



Katalog/Catalog: 8202002

STATISTIK PERDAGANGAN LUAR NEGERI
FOREIGN TRADE STATISTICAL

EKSPOR/EXPORTS

**MENURUT KELOMPOK
KOMODITI DAN NEGARA**
APRIL 2016



BADAN PUSAT STATISTIK
BPS-Statistics Indonesia

BULETIN
STATISTIK PERDAGANGAN LUAR NEGERI
FOREIGN TRADE STATISTICAL

EKSPOR/EXPORTS

**MENURUT KELOMPOK
KOMODITI DAN NEGARA
APRIL 2016**



Buletin Statistik Perdagangan Luar Negeri
Foreign Trade Statistical Bulletin

EKSPOR /EXPORTS

ISSN : 0216-5775

No. Publikasi / *Publication Number* : 06110.1627

Katalog / *Catalog*: 8202002

Ukuran Buku / *Book Size* : 21 Cm X 29 Cm

Jumlah Halaman / *Total Pages* : xvi + 199 Halaman / *Pages*

Naskah / *Manuscript* :

Subdirektorat Statistik Ekspor

Subdirectorate of Export Statistics

Gambar Kulit / *Cover Design* :

Sub Direktorat Publikasi dan Kompilasi Statistik

Subdirectorate of Statistical Publication and Compilation

Diterbitkan oleh / *Published by* :

© Badan Pusat Statistik - Indonesia / *BPS-Statistics Indonesia*

Dicetak oleh / *Printed by* :

CV Zehada Anugrah

Dilarang mengumumkan, mendistribusikan, mengomunikasikan dan / atau menggandakan sebagian atau seluruh isi buku ini tanpa izin tertulis dari Badan Pusat Statistik

Prohibited to announce, distributed, communicate, and / or copy part or all of this book for commercial purpose without permission from BPS-Statistics Indonesia

KATA PENGANTAR

Buletin Statistik Perdagangan Luar Negeri Ekspor yang diterbitkan secara bulanan oleh Badan Pusat Statistik (BPS), memuat data ekspor menurut sektor pertanian, industri pengolahan dan pertambangan, dan perkembangan ekspor Indonesia menurut negara tujuan. Angka ekspor yang disajikan adalah angka ekspor kumulatif, mulai dari Januari sampai April 2016. Pada terbitan ini pengelompokan komoditi menurut sektor mengalami perubahan karena menyesuaikan dengan struktur KBLI 2015.

Buletin Ekspor ini juga memuat penjelasan ringkas tentang perbandingan, pertumbuhan, dan peranan ekspor yang menonjol atau signifikan. Diharapkan buletin ini dapat membantu para pengguna data, utamanya pengguna data ekspor dalam menyusun perencanaan dan kebijakan yang terkait dengan masalah ekspor atau perekonomian lainnya.

Kepada pengguna data diharapkan dapat memberikan saran dan kritik yang konstruktif guna perbaikan buletin ini untuk masa yang akan datang dan peningkatan layanan masyarakat yang harus dilakukan oleh BPS. Akhirnya, ucapan terima kasih kami sampaikan kepada semua pihak yang telah memungkinkan buletin ini dapat diterbitkan. Semoga bermanfaat.

Jakarta, Juni 2016

Kepala Badan Pusat Statistik



Suryamin

ISI / CONTENT

Halaman / Page

Kata Pengantar / <i>Preface</i>	iii
Isi / <i>Content</i>	iv
Ringkasan / <i>Highlight</i> ..	v - xiv

Tabel-tabel / Tables

Tabel 1. Ringkasan Perkembangan Ekspor Indonesia Januari – April 2015 dan 2016	1
Tabel 2. Perkembangan Ekspor Komoditi Pertanian Januari – April 2015 dan 2016	1
Tabel 3. Perkembangan Ekspor Komoditi Industri Pengolahan Januari – April 2015 dan 2016	2
Tabel 4. Perkembangan Ekspor Komoditi Pertambangan Januari – April 2015 dan 2016	7
Tabel 5. Perkembangan Ekspor Komoditi Lainnya Januari – April 2015 dan 2016	7
Tabel 6. Perkembangan Ekspor Indonesia Menurut Komoditi dan Negara Tujuan Januari – April 2015 dan 2016	8

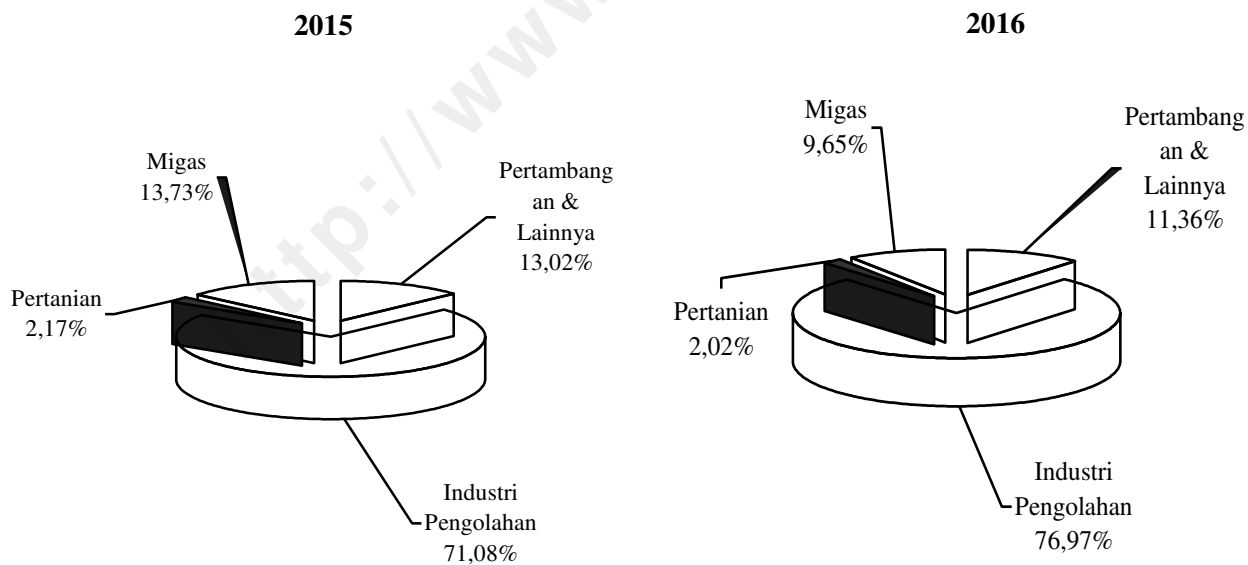
RINGKASAN

Ekspor Indonesia pada Januari – April 2016 mencapai volume 159.830,5 ribu ton dengan nilai US\$45.078,5 juta, yang terdiri dari US\$4.352,4 juta hasil ekspor minyak bumi dan gas dan US\$40.726,1 juta hasil ekspor komoditi nonmigas.

Dibandingkan periode yang sama tahun 2015, nilai ekspor tahun 2016 turun US\$7.077,8 juta karena adanya penurunan ekspor migas senilai US\$2.807,0 juta.

Demikian juga dari kelompok nonmigas menurun US\$4.270,8 juta atau turun 9,49 persen dibanding periode yang sama tahun sebelumnya. Pada April 2016 harga minyak mentah Indonesia US\$37,20 per barelnya, turun sebesar US\$20,38 per barel dibandingkan April 2015.

**Gambar 1 : PERBANDINGAN DAN KOMPOSISI NILAI EKSPOR INDONESIA
JANUARI - APRIL 2015 DAN 2016**

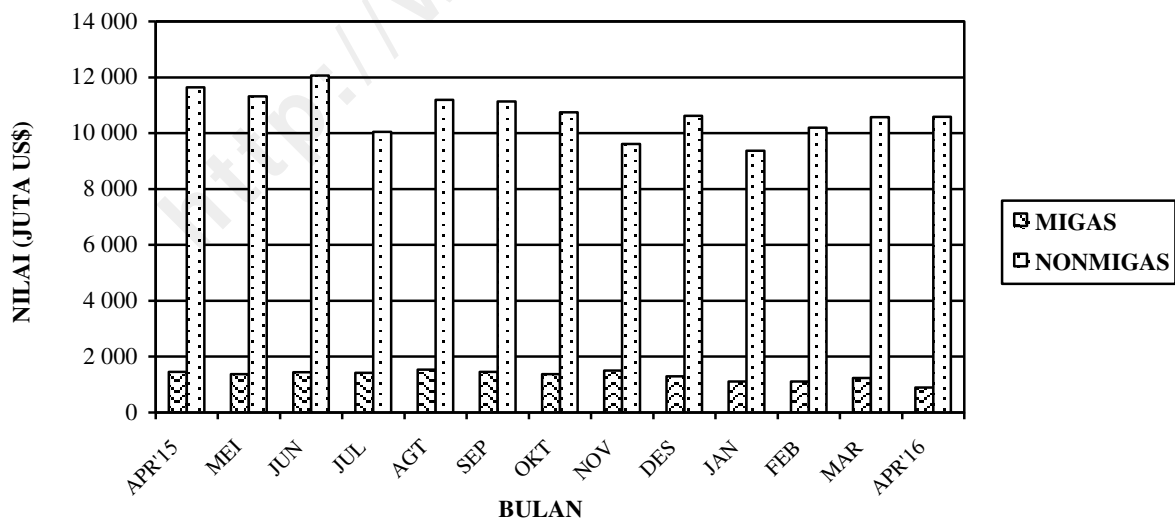


Pada Gambar 1 ditampilkan perbandingan nilai ekspor selama Januari – April 2015 dan 2016. Sedangkan perkembangannya dari April 2015 sampai dengan April 2016 disajikan pada Gambar 2, 3, dan 4. Nilai ekspor kelompok migas pada Januari – April 2015 senilai US\$7.159,4 juta yang terdiri dari minyak mentah, hasil minyak dan gas masing-masing senilai US\$2.326,2 juta, US\$812,3 juta, dan US\$4.020,9 juta. Sedangkan pada Januari – April 2016 nilai untuk kelompok migas masing-masing

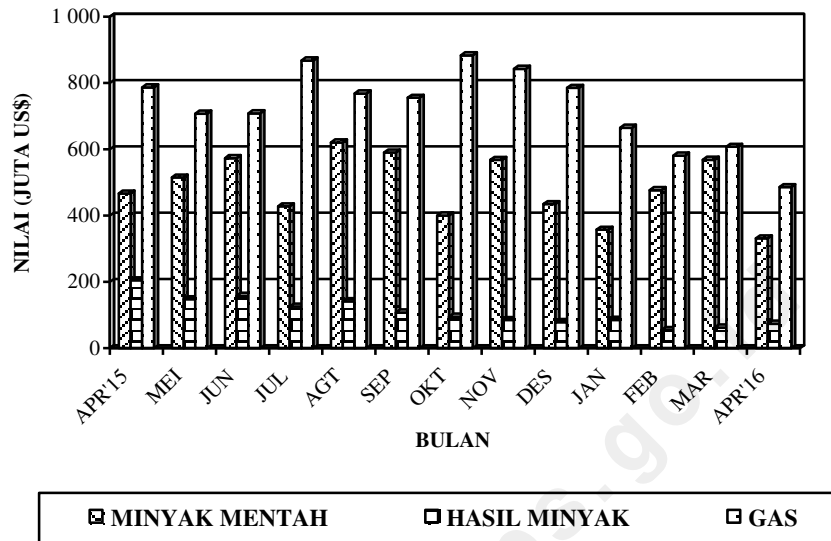
sebesar US\$1.734,6 juta, US\$277,4 juta dan US\$2.340,3 juta.

Nilai ekspor untuk kelompok nonmigas yang terdiri dari pertanian, industri pengolahan serta pertambangan dan lainnya pada Januari – April 2015 masing-masing US\$1.132,4 juta, US\$37.073,3 juta, dan US\$6.791,1 juta. Sementara itu pada Januari – April 2016 masing-masing mencapai US\$908,8 juta, US\$34.697,1 juta, dan US\$5.120,2 juta.

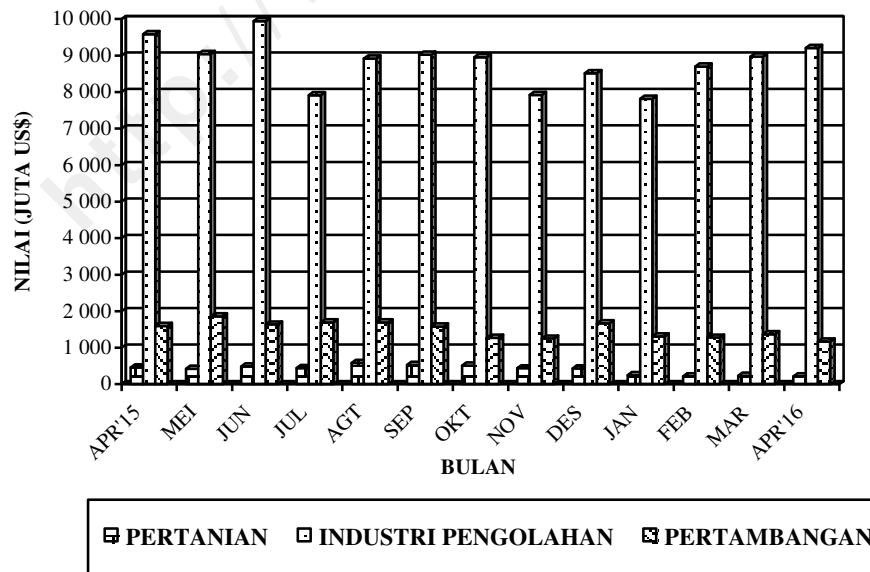
**Gambar 2 : PERKEMBANGAN NILAI EKSPOR MIGAS DAN NONMIGAS
APRIL 2015 – APRIL 2016**



**Gambar 3 : PERKEMBANGAN NILAI EKSPOR KOMODITI MIGAS
APRIL 2015 – APRIL 2016**



**Gambar 4 : PERKEMBANGAN NILAI EKSPOR KOMODITI NONMIGAS
APRIL 2015 – APRIL 2016**



KATA PENGANTAR

Buletin Statistik Perdagangan Luar Negeri Ekspor yang diterbitkan secara bulanan oleh Badan Pusat Statistik (BPS), memuat data ekspor menurut sektor pertanian, industri pengolahan dan pertambangan, dan perkembangan ekspor Indonesia menurut negara tujuan. Angka ekspor yang disajikan adalah angka ekspor kumulatif, mulai dari Januari sampai April 2016. Pada terbitan ini pengelompokan komoditi menurut sektor mengalami perubahan karena menyesuaikan dengan struktur KBLI 2015.

Buletin Ekspor ini juga memuat penjelasan ringkas tentang perbandingan, pertumbuhan, dan peranan ekspor yang menonjol atau signifikan. Diharapkan buletin ini dapat membantu para pengguna data, utamanya pengguna data ekspor dalam menyusun perencanaan dan kebijakan yang terkait dengan masalah ekspor atau perekonomian lainnya.

Kepada pengguna data diharapkan dapat memberikan saran dan kritik yang konstruktif guna perbaikan buletin ini untuk masa yang akan datang dan peningkatan layanan masyarakat yang harus dilakukan oleh BPS. Akhirnya, ucapan terima kasih kami sampaikan kepada semua pihak yang telah memungkinkan buletin ini dapat diterbitkan. Semoga bermanfaat.

Jakarta, Juni 2016
Kepala Badan Pusat Statistik

Suryamin

Tabel A : Ringkasan Ekspor Nonmigas Indonesia (Juta US\$)
April 2014 – April 2016

Tahun dan Bulan	Hasil Sektor Pertanian	Hasil Sektor Industri	Hasil Sektor Tambang	Total
[1]	[2]	[3]	[4]	[5]
2014				
April	442,2	9 338,9	1 860,0	11 641,1
Mei	460,8	10 105,4	1 881,7	12 447,9
Juni	483,5	10 399,7	1 740,3	12 623,5
Juli	477,7	9 400,3	1 749,8	11 627,8
Agustus	520,5	9 448,5	1 914,5	11 883,5
September	570,4	9 894,5	2 188,3	12 653,2
Oktober	546,6	10 580,7	1 752,2	12 879,6
November	502,8	9 096,7	1 909,9	11 509,3
Desember	499,2	9 803,0	1 966,2	12 268,4
2015				
Januari	438,3	9 121,5	1 726,1	11 285,9
Februari	412,1	8 456,1	1 551,2	10 419,4
Maret	467,2	9 261,2	1 917,0	11 645,4
April	463,3	9 582,8	1 599,4	11 645,5
Mei	422,4	9 041,1	1 856,5	11 319,9
Juni	485,1	9 944,6	1 636,5	12 066,2
Juli	443,4	7 909,9	1 690,7	11 465,8
Agustus	584,9	8 918,3	1 692,8	11 195,9
September	531,2	9 026,6	1 577,1	11 134,8
Oktober	512,7	8 955,8	1 274,0	10 742,5
November	437,8	7 925,1	1 251,3	11 111,2
Desember	431,5	8 520,0	1 665,0	10 616,6
2016				
Januari	250,8	7 815,0	1 306,7	9 372,6
Februari	216,4	8 704,8	1 277,6	10 198,7
Maret	228,9	8 971,8	1 370,1	10 570,7
April	212,7	9 205,5	1 165,8	10 584,1

Dipandang dari negara tujuan ekspor (Tabel B), pada April 2016 ekspor migas yang ditujukan ke kawasan Asia Timur dan Asia Selatan & Tenggara tercatat masing-masing US\$474,8 juta dan US\$347,7 juta, menurun dibanding tahun 2015. Negara yang memperlihatkan penurunan ekspor migas adalah Singapura dengan persentase penurunan 53,57 persen, Jepang dengan persentase penurunan 34,75 persen,

Thailand dengan persentase penurunan 26,71 persen dan Malaysia dengan persentase penurunan 22,52 persen. Sedangkan Tiongkok memperlihatkan peningkatan dibanding tahun 2015, dengan persentase peningkatan 46,97 persen. Dari Tabel B juga terlihat bahwa total ekspor migas pada April 2016 menunjukkan penurunan 38,85 persen menjadi US\$891,7 juta.

Tabel B : Perkembangan Ekspor Migas & Nonmigas Indonesia Menurut Negara Tujuan, April 2015 & April 2016 (Juta US\$)

Kawasan Negara Tujuan Ekspor	Migas			Nonmigas		
	April 2015	April 2016	Perubahan (%)	April 2015	April 2016	Perubahan (%)
(1)	(2)	(3)	(4)	(5)	(6)	(7)
• Asia Timur	730,9	474,8	-35,04	3 209,4	2 798,5	-12,80
- Jepang	297,0	193,8	-34,75	1 027,0	953,3	-7,18
- Tiongkok	80,9	118,9	46,97	1 174,5	1 047,7	-10,80
• Asia Selatan & Tenggara	564,4	347,7	-38,39	3 878,7	3 447,5	-11,12
- Thailand	67,4	49,4	-26,71	406,3	377,2	-7,16
- Singapura	328,7	152,6	-53,57	721,9	778,3	7,81
- Filipina	0,1	10,1	10 000,00	323,0	382,3	18,36
- Malaysia	130,1	100,8	-22,52	559,0	484,6	-13,31
• Asia Barat	0,3	0,4	33,33	587,8	466,4	-20,65
• Afrika	0,0	0,1	100,00	498,6	390,8	-21,62
• Australia & Oceania	71,6	50,3	-29,75	223,7	221,4	-1,03
• Amerika Utara	90,9	18,0	-80,20	1 440,6	1 404,6	-2,50
- Amerika Serikat	90,9	18,0	-80,20	1 375,0	1 343,2	-2,31
• Amerika Tengah & Selatan	0,0	0,0	-	306,7	270,0	-11,97
• Eropa Barat	0,1	0,4	300,00	1 325,5	1 367,4	3,16
• Eropa Timur	0,0	0,0	-	175,4	217,5	24,00
Total Ekspor	1 458,2	891,7	-38,85	11 646,4	10 584,1	-9,12

sektor pertambangan adalah batu bara dengan nilai US\$3.975,8 juta (77,65 persen) dan bijih tembaga dengan nilai US\$776,6 juta (15,17 persen). Ekspor batu bara menurun 27,98 persen dibanding periode yang sama tahun sebelumnya, sedangkan bijih tembaga meningkat 17,24 persen.

Perkembangan ekspor Indonesia menurut komoditi dan negara tujuan yang disajikan pada Tabel 5, memperlihatkan bahwa ekspor selama ini lebih banyak bertumpu pada 15 komoditi utama, (ringkasan disajikan pada Tabel C yang diurut menurut nilai ekspor nonmigas). Lima belas komoditi tersebut pada Januari – April 2016 menyumbang sekitar 53,62 persen dari ekspor nonmigas.

Minyak kelapa sawit mempunyai nilai US\$4.605,1 juta, turun US\$951,8 juta dari tahun lalu, komoditi ini menyumbang sekitar 11,31 persen ekspor nonmigas nasional pada Januari – April 2016. Nilai ekspor barang dari batu bara pada Januari – April 2016 turun US\$1.544,4 juta menjadi US\$3.975,8 juta.

Pada Januari – April 2016 nilai ekspor pakaian jadi (konveksi) dari tekstil US\$2.078,4 juta, menurun sebesar US\$22,2 juta dibanding tahun lalu atau turun 1,06 persen. Komoditi barang perhiasan dan barang berharga diekspor dengan nilai

US\$1.947,2 juta atau naik 21,90 persen, peralatan listrik diekspor dengan nilai US\$1.470,1 juta atau setara 3,61 persen dari keseluruhan perolehan ekspor non migas.

Pada Januari – April 2016, nilai ekspor kimia dasar organik yang bersumber dari hasil pertanian mencapai US\$1.078,4 juta, atau terjadi peningkatan sekitar US\$14,2 juta (1,33 persen) dibanding periode tahun sebelumnya senilai US\$1.064,2 juta. Nilai ekspornya karet remah (*crumb rubber*) turun US\$284,5 juta (23,95 persen) menjadi US\$903,4 juta.

Sepatu olahraga pada Januari – April 2016 diekspor dengan nilai US\$874,3 juta atau setara 2,15 persen dari keseluruhan ekspor nonmigas. Logam dasar mulia pada Januari – April 2016 diekspor dengan nilai US\$777,7 juta sedangkan periode tahun sebelumnya US\$788,3 juta.

Nilai ekspor Bijih tembaga naik US\$114,2 juta menjadi US\$776,6 juta. Sedangkan nilai ekspor kendaraan roda empat atau lebih pada Januari – April 2016 turun 19,97 persen menjadi US\$774,0 juta. Nilai ekspor suku cadang kendaraan roda empat atau lebih naik US\$44,6 juta menjadi US\$716,7 juta. Nilai ekspornya benang pital turun US\$40,4 juta menjadi US\$639,5 juta. Nilai ekspor besi/baja naik US\$52,2 juta menjadi US\$628,1 juta. Nilai ekspor

Pada kelompok nonmigas nilai ekspor juga menurun hingga menjadi US\$10.584,1 juta, dimana penurunan terbesar terjadi ke negara Malaysia sebesar 13,31 persen.

Pada Tabel 1 disajikan ringkasan perkembangan ekspor Indonesia. Disini terlihat bahwa perolehan ekspor nonmigas terbesar pada Januari – April 2016 berasal dari industri pengolahan dengan nilai US\$34.697,1 juta atau sekitar 76,97 persen dari total ekspor, sedangkan pada Januari – April 2015 juga berasal dari industri pengolahan dengan nilai US\$37.073,3 juta atau sekitar 71,08 persen dari total ekspor. Dibandingkan periode yang sama tahun sebelumnya, industri pengolahan mengalami penurunan 6,41 persen.

Pada tabel 2 disajikan perkembangan ekspor komoditi pertanian. Pada Januari – April 2016, sepuluh komoditi andalan pertanian terbesar adalah kopi dengan nilai US\$249,0 juta (27,40 persen); tanaman obat, aromatik, dan rempah-rempah dengan nilai US\$164,9 juta (18,15 persen); buah-buahan tahunan dengan nilai US\$79,1 juta (8,70 persen); lada hitam dengan nilai US\$48,8 juta (5,37 persen); ikan segar/dingin hasil tangkap dengan nilai US\$43,9 juta (4,83 persen); sarang burung dengan nilai US\$43,7 juta (4,81 persen); lada putih dengan nilai US\$41,5 juta (4,56 persen);

rumput laut dan ganggang lainnya dengan nilai US\$33,6 juta (3,70 persen); hasil hutan bukan kayu lainnya dengan nilai US\$27,0 juta (2,97 persen); dan babi dengan nilai US\$17,0 juta (1,87 persen).

Pada Tabel 3 disajikan perkembangan ekspor komoditi industri pengolahan. Pada Januari – April 2016, sepuluh komoditi andalan industri pengolahan adalah minyak kelapa sawit dengan nilai US\$4.605,1 juta (13,27 persen); pakaian jadi (konveksi) dari tekstil dengan nilai US\$2.078,4 juta (5,99 persen); barang perhiasan dan barang berharga dengan nilai US\$1.947,2 juta (5,61 persen); peralatan listrik dengan nilai US\$1.470,1 juta (4,24 persen); kimia dasar organik yang bersumber dari hasil pertanian dengan nilai US\$1.078,4 juta (3,11 persen); karet remah (*crumb rubber*) dengan nilai US\$903,4 juta (2,60 persen); sepatu olahraga dengan nilai US\$874,3 juta (2,52 persen); logam dasar mulia dengan nilai US\$777,7 juta (2,24 persen); kendaraan bermotor roda empat atau lebih dengan nilai US\$774,0 juta (2,23 persen); dan suku cadang kendaraan bermotor roda empat atau lebih dengan nilai US\$716,7 juta (2,07 persen).

Pada tabel 4 disajikan perkembangan ekspor komoditi pertambangan. Pada Januari – April 2016, komoditi andalan

kertas lainnya turun US\$50,4 juta menjadi US\$591,3 juta.

**Tabel C : Ekspor Utama Komoditi Nonmigas
Januari – April 2015 dan 2016**

Komoditi	Nilai FOB (Juta US\$)		Perubahan		% Peran 2015 (Terhadap Nonmigas)
	2015	2016	Absolut	Persen	
(1)	(2)	(3)	(4)	(5)	(6)
Minyak Kelapa Sawit	5 556,8	4 605,1	-951,8	-17,13	11,31
Batu Bara	5 520,2	3 975,8	-1 544,4	-27,98	9,76
Pakaian Jadi (Konveksi) dari Tekstil	2 100,6	2 078,4	-22,2	-1,06	5,10
Barang Perhiasan dan Barang Berharga	1 597,3	1 947,2	349,8	21,90	4,78
Peralatan Listrik	1 542,4	1 470,1	-72,3	-4,69	3,61
Kimia Dasar Organik yang Bersumber dari Hasil Pertanian	1 064,2	1 078,4	14,2	1,33	2,65
Karet Remah (Crumb Rubber)	1 187,9	903,4	-284,5	-23,95	2,22
Sepatu Olahraga	738,3	874,3	136,0	18,43	2,15
Logam Dasar Mulia	788,3	777,7	-10,7	-1,35	1,91
Bijih Tembaga	662,4	776,6	114,2	17,24	1,91
Kendaraan Bermotor Roda 4 atau Lebih	967,2	774,0	-193,2	-19,97	1,90
Suku Cadang Kendaraan Bermotor Roda 4 atau Lebih	672,1	716,7	44,6	6,63	1,76
Benang Pintal	679,9	639,5	-40,4	-5,94	1,57
Besi/Baja	575,9	628,1	52,2	9,06	1,54
Kertas Lainnya	641,8	591,3	-50,4	-7,86	1,45
Total Komoditi Utama	24 295,4	21 836,5	-2 458,8	-10,12	53,62

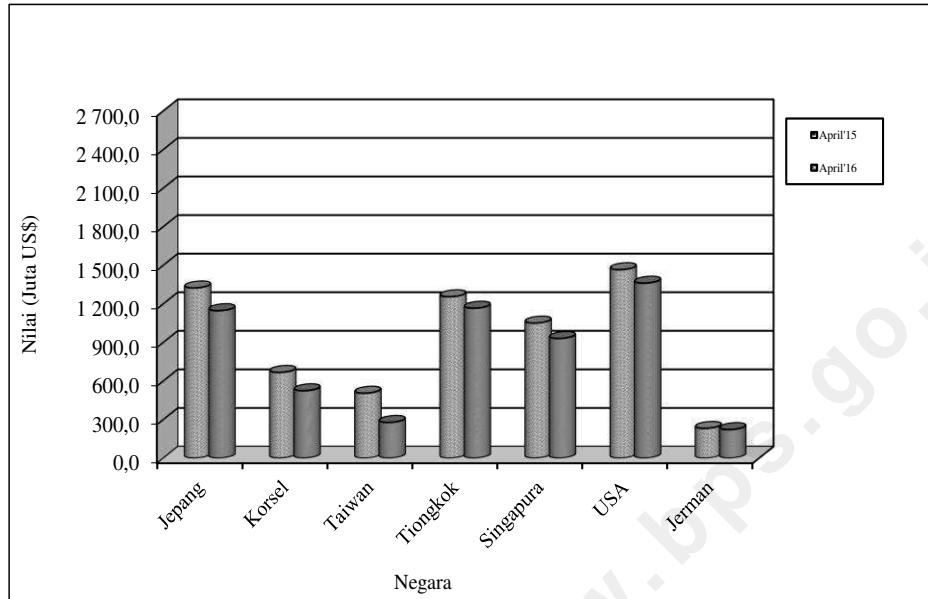
Nilai ekspor pada Januari – April 2016 menurut kelompok negara ekonomi ke kelompok negara APEC adalah yang terbesar yaitu mencapai 68,61 persen dari total ekspor US\$45.078,5 juta, yaitu US\$30.926,3 juta. Dari nilai diatas US\$10.110,4 juta ekspor ke ASEAN dan US\$5.622,5 juta ke NAFTA. Sementara nilai ekspor ke Uni Eropa sebesar US\$4.605,5 juta (10,22 persen) dan ke Timur Tengah sebesar US\$1.753,1 juta (3,89 persen). Ditinjau dari perkembangannya, nilai ekspor ke negara-negara APEC turun 13,27 persen dibanding keadaan tahun 2015 yang terdiri dari penurunan ekspor ke Negara-negara ASEAN 11,66 persen, Jepang 20,72 persen, dan Korea Selatan 16,47 persen. Demikian juga ekspor yang ditujukan ke NAFTA terjadi penurunan 7,76 persen.

Nilai ekspor pada Januari – April 2016 ke tujuh negara tujuan utama yaitu Jepang, Korea Selatan, Taiwan, Tiongkok, Singapura, Amerika Serikat dan Jerman mencapai sebesar US\$22.947,8 juta atau sekitar 50,91 persen dari total ekspor. Dibandingkan periode tahun sebelumnya nilai ini turun US\$4.071,3 juta atau 15,07 persen.

Selain tujuh negara tujuan utama di atas, negara tujuan yang membeli produk nasional di atas US\$ 100 juta pada bulan April 2016 antara lain Hongkong, Malaysia dan Australia masing-masing dengan nilai US\$156,5 juta, US\$585,4 juta dan US\$222,5 juta. Sedangkan dari kawasan Eropa antara lain ke Belanda dan Inggris masing-masing dengan nilai US\$249,5 juta dan US\$143,9 juta.

Perbandingan nilai ekspor bulan tujuan utama disajikan pada Gambar 5. April 2015 dan 2016 ke beberapa negara

**Gambar 5: EKSPOR INDONESIA MENURUT NEGARA TUJUAN UTAMA
APRIL 2015 & 2016**



EKSPOR MENURUT KOMODITI DAN NEGARA

Ekspor Indonesia Januari - April 2016 : US\$45,08 miliar

- Minyak bumi dan gas (migas) US\$4.352,4 juta
- Nonmigas US\$40.726,1 juta



Migas:

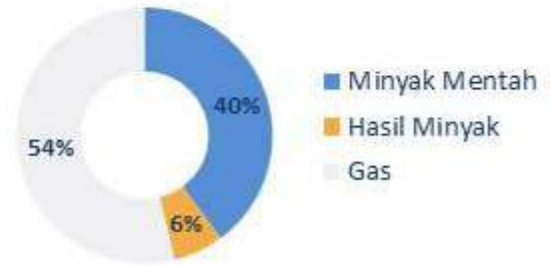
- Minyak mentah US\$1.734,6 juta
- Hasil minyak US\$277,4 juta
- Gas US\$2.340,3 juta

Nonmigas:

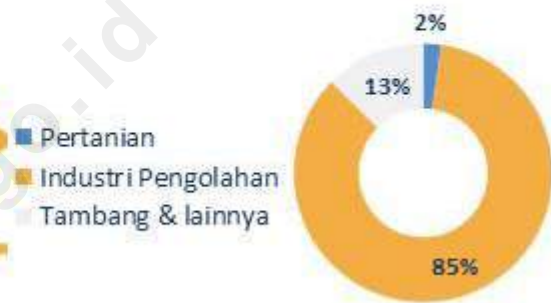
- Pertanian US\$908,8 juta
- Industri pengolahan US\$34.697,1 juta
- Pertambangan dan lainnya US\$5.120,2 juta.



EKSPOR MIGAS



EKSPOR NONMIGAS



Ekspor migas dan nonmigas Indonesia ke beberapa negara di Asia pada April 2016 serta perubahannya (year on year)



**TABEL 1. RINGKASAN PERKEMBANGAN EKSPOR INDONESIA
JANUARI-APRIL 2015 DAN 2016**

JENIS BARANG	BERAT BERSIH (RIBU TON)		PERUB	NILAI FOB (JUTA US \$)		PERUB
	JAN-APR 2015	JAN-APR 2016	%	JAN-APR 2015	JAN-APR 2016	%
	(1)	(2)	(3)	(4)	(5)	(6)
TOTAL EKSPOR	175 533,9	159 830,5	-8,95	52 156,3	45 078,5	-13,57
MIGAS	14 535,3	14 482,4	-0,36	7 159,4	4 352,4	-39,21
INDUSTRI PENGOLAHAN HASIL MINYAK	1 943,4	1 117,3	-42,51	812,4	277,4	-65,85
PENGADAAN GAS ALAM	4,0	4,5	12,50	2,8	2,6	-7,14
PERTAMBANGAN	12 587,9	13 360,7	6,14	6 344,3	4 072,3	-35,81
GAS ALAM	7 910,0	7 767,3	-1,80	4 018,1	2 337,7	-41,82
MINYAK MENTAH	4 677,9	5 593,4	19,57	2 326,2	1 734,6	-25,43
NON MIGAS	160 998,7	145 348,1	-9,72	44 996,9	40 726,1	-9,49
PERTANIAN	1 118,0	990,9	-11,37	1 132,4	908,8	-19,75
INDUSTRI PENGOLAHAN	24 554,8	24 542,5	-0,05	37 073,3	34 697,1	-6,41
PERTAMBANGAN	135 324,0	119 812,9	-11,46	6 789,1	5 118,7	-24,60
LAINNYA	1,9	1,8	-5,26	2,0	1,5	-25,00

**TABEL 2. PERKEMBANGAN EKSPOR KOMODITI PERTANIAN
JANUARI-APRIL 2015 DAN 2016**

JENIS BARANG	BERAT BERSIH (TON)		PERUB	NILAI FOB (RIBU US \$)		PERUB
	JAN-APR 2015	JAN-APR 2016	%	JAN-APR 2015	JAN-APR 2016	%
	(1)	(2)	(3)	(4)	(5)	(6)
TOTAL PERTANIAN	1 117 987,1	990 932,9	-11,36	1 132 404,8	908 804,5	-19,75
PERTANIAN TANAMAN SEMUSIM	129 767,4	39 673,1	-69,43	65 466,0	33 678,1	-48,56
SAYUR-SAYURAN	19 212,5	27 178,2	41,46	15 042,5	11 131,5	-26,00
TEBAKAU	5 150,3	3 135,8	-39,11	25 536,9	12 640,1	-50,50
JAGUNG	35 687,3	833,1	-97,67	9 821,1	438,2	-95,54
BUNGA	1 353,8	1 133,7	-16,26	5 079,4	3 309,7	-34,84
BIJI-BIJIAN	63 375,8	637,8	-98,99	4 569,7	582,7	-87,25
TANAMAN BERSERAT	1 357,0	1 952,8	43,91	1 862,2	2 051,0	10,14
KACANG TANAH	592,3	339,8	-42,63	993,8	546,6	-45,00
UMBI-UMBIAN	1 903,7	2 379,5	24,99	1 211,0	1 135,1	-6,27
BIBIT BUNGA	0,9	0,3	-66,67	848,6	727,8	-14,24
BUAH-BUAHAN SEMUSIM	337,0	150,6	-55,31	216,6	165,1	-23,78
TANAMAN SEMUSIM LAINNYA	797,0	1 931,5	142,35	284,3	950,2	234,22
PERTANIAN TANAMAN TAHUNAN	546 336,4	478 429,5	-12,43	786 762,0	611 287,8	-22,30
KOPI	141 042,6	96 900,8	-31,30	373 240,5	248 996,4	-33,29
TANAMAN OBAT, AROMATIK, DAN REMPAI	147 341,4	111 060,3	-24,62	191 028,5	164 907,1	-13,67
LADA HITAM	4 007,4	5 644,4	40,85	32 750,4	48 757,5	48,88
LADA PUTIH	4 592,3	3 674,0	-20,00	56 183,5	41 466,8	-26,19
BIJI KAKAO	9 206,3	5 499,3	-40,27	27 289,1	16 360,1	-40,05
CENGKEH	4 126,7	2 168,9	-47,44	19 549,9	5 942,4	-69,60
LADA LAINNYA	903,3	681,1	-24,60	3 614,6	2 173,1	-39,88
TEH	1 256,9	534,4	-57,48	2 558,5	1 458,7	-42,99
KARET ALAM	1 777,8	1 556,7	-12,44	2 662,9	1 964,7	-26,22
TANAMAN TAHUNAN LAINNYA	396,9	151,3	-61,88	445,4	209,5	-52,96
BUAH-BUAHAN TAHUNAN	231 684,9	250 558,4	8,15	77 438,7	79 051,6	2,08
PERTANIAN TANAMAN HIAS DAN PENGEMBAI	4 619,2	2 349,3	-49,14	4 500,8	4 100,7	-8,89
TANAMAN HIAS	2 184,2	629,1	-71,20	1 288,2	1 020,2	-20,80
PERTANIAN HORTIKULTURA LAINNYA	2 435,0	1 720,2	-29,36	3 212,6	3 080,5	-4,11
PETERNAKAN	10 515,5	9 145,5	-13,03	51 138,8	62 057,3	21,35
SARANG BURUNG	239,0	282,8	18,33	29 671,1	43 716,2	47,34

**TABEL 2. PERKEMBANGAN EKSPOR KOMODITI PERTANIAN
JANUARI-APRIL2015 DAN 2016**

JENIS BARANG	BERAT BERSIH (TON)		PERUB	NILAI FOB (RIBU US \$)		PERUB
	JAN-APR 2015	JAN-APR 2016	%	JAN-APR 2015	JAN-APR 2016	%
(1)	(2)	(3)	(4)	(5)	(6)	(7)
BABI	10 024,1	8 692,7	-13,28	20 055,4	17 039,2	-15,04
REPTIL	119,6	113,3	-5,27	894,8	818,0	-8,58
TERNAK LAINNYA	132,8	56,7	-57,30	517,5	483,9	-6,49
PERBURUAN, PENANGKAPAN DAN PENANGK	2,5	3,2	28,00	214,1	181,3	-15,32
SATWA LIAR	2,5	3,2	28,00	214,1	181,3	-15,32
PENGUSAHAAN HUTAN	9 669,7	9 426,4	-2,52	9 165,9	10 050,3	9,65
DAMAR	7 869,4	8 112,1	3,08	5 695,9	6 549,3	14,98
GAHARU	1 296,0	734,0	-43,36	3 005,4	3 091,2	2,85
BAMBU	498,4	576,8	15,73	440,6	378,1	-14,19
HASIL HUTAN LAINNYA	5,9	3,5	-40,68	24,0	31,7	32,08
PENEBANGAN DAN PEMUNGUTAN KAYU	409,8	248,2	-39,43	204,8	175,2	-14,45
KAYU BAKAR	409,8	248,2	-39,43	204,8	175,2	-14,45
PEMUNGUTAN HASIL HUTAN BUKAN KAYU	316 209,5	362 336,2	14,59	35 027,2	34 178,8	-2,42
GETAH KARET DAN SEJENISNYA	3 922,3	4 999,8	27,47	6 810,3	6 902,5	1,35
BAHAN ANYAMAN SELAIN BAMBU DAN RC	97,9	159,5	62,92	245,3	278,3	13,45
HASIL HUTAN BUKAN KAYU LAINNYA	312 189,4	357 177,0	14,41	27 971,7	26 997,9	-3,48
PERIKANAN TANGKAP	33 582,4	32 077,2	-4,48	105 323,0	102 262,4	-2,91
IKAN SEGAR / DINGIN HASIL TANGKAP	21 882,9	19 966,2	-8,76	57 194,6	43 889,9	-23,26
UDANG HASIL TANGKAP	1 406,4	1 464,8	4,15	10 583,7	15 247,0	44,06
IKAN HIDUP HASIL TANGKAP	1 546,6	1 612,0	4,23	11 357,0	12 383,8	9,04
KEPITING	2 600,5	3 177,0	22,17	12 695,2	14 931,2	17,61
MUTIARA HASIL TANGKAP	1,4	1,3	-7,14	5 458,3	7 862,0	44,04
MOLUSKA	1 902,9	1 605,9	-15,61	3 783,7	3 208,5	-15,20
KULIT KERANG DAN LAIN-LAIN	4 044,8	4 001,1	-1,08	3 492,6	3 670,4	5,09
INVERTEBRATA AIR LAINNYA	196,9	249,1	26,51	758,0	1 069,7	41,12
PERIKANAN BUDIDAYA	66 874,7	57 244,2	-14,40	74 602,1	50 832,7	-31,86
RUMPUT LAUT DAN GANGGANG LAINNYA	62 672,2	53 672,5	-14,36	57 553,4	33 619,9	-41,58
IKAN HIDUP HASIL BUDIDAYA	4 053,9	2 757,0	-31,99	13 863,5	12 575,9	-9,29
MUTIARA HASIL BUDIDAYA	1,2	0,1	-91,67	2 409,3	976,0	-59,49
UDANG HASIL BUDIDAYA	130,1	733,8	464,03	757,5	3 515,6	364,11
IKAN SEGAR / DINGIN HASIL BUDIDAYA	17,3	80,9	367,63	18,4	145,2	689,13

**TABEL 3. PERKEMBANGAN EKSPOR KOMODITI INDUSTRI PENGOLAHAN
JANUARI-APRIL2015 DAN 2016**

JENIS BARANG	BERAT BERSIH (TON)		PERUB	NILAI FOB (RIBU US \$)		PERUB
	JAN-APR 2015	JAN-APR 2016	%	JAN-APR 2015	JAN-APR 2016	%
(1)	(2)	(3)	(4)	(5)	(6)	(7)
TOTAL INDUSTRI PENGOLAHAN	24 554 763,9	24 542 513,4	-0,05	37 073 338,0	34 697 111,6	-6,41
INDUSTRI MAKANAN	11 750 887,6	10 809 556,2	-8,01	8 989 585,6	7 769 552,9	-13,57
MINYAK KELAPA SAWIT	8 519 619,8	7 868 119,8	-7,65	5 556 847,3	4 605 088,1	-17,13
MINYAK KELAPA	559 407,2	324 566,0	-41,98	572 646,4	346 419,0	-39,51
UDANG DIBEKUKAN	45 192,0	44 752,5	-0,97	445 875,4	398 786,0	-10,56
MENTEGA, LEMAK DAN MINYAK KAKAO	37 051,6	33 707,0	-9,03	237 334,0	205 846,4	-13,27
MARGARIN	236 319,1	281 893,6	19,29	202 508,2	201 526,6	-0,48
BIOTA AIR LAINNYA DIOLAH ATAU DIAWE	18 072,9	22 111,6	22,35	203 198,1	187 662,7	-7,65
OLAHAN KOPI DAN TEH	60 700,7	67 809,7	11,71	173 454,3	187 306,7	7,99
IKAN DIBEKUKAN	76 704,5	79 240,6	3,31	143 564,2	164 837,1	14,82
BUNGKIL DAN RESIDU	1 431 739,5	1 236 766,6	-13,62	150 111,6	124 734,5	-16,91
ROTI DAN KUE	40 417,5	54 435,0	34,68	117 195,1	140 617,1	19,99
IKAN DIOLAH ATAU DIAWETKAN	29 853,0	30 461,5	2,04	108 725,7	105 295,0	-3,16
PASTA KAKAO	34 514,0	32 845,1	-4,84	87 176,6	88 595,7	1,63
FILLET IKAN DIBEKUKAN	14 265,9	14 294,1	0,20	84 536,3	82 779,7	-2,08

**TABEL 3. PERKEMBANGAN EKSPOR KOMODITI INDUSTRI PENGOLAHAN
JANUARI-APRIL 2015 DAN 2016**

JENIS BARANG	BERAT BERSIH (TON)		PERUB	NILAI FOB (RIBU US \$)		PERUB
	JAN-APR 2015	JAN-APR 2016	%	JAN-APR 2015	JAN-APR 2016	%
(1)	(2)	(3)	(4)	(5)	(6)	(7)
BUAH DAN SAYUR YANG DIKERINGKAN	33 121,4	34 784,6	5,02	68 029,0	63 438,1	-6,75
BUAH DAN SAYUR DIOLAH ATAU DIAWETI	66 821,0	33 438,5	-49,96	73 402,3	41 688,3	-43,21
BIOTA AIR LAINNYA DIBEKUKAN	27 438,5	40 027,5	45,88	55 563,6	104 092,9	87,34
MAKARONI, MIE DAN PRODUK SEJENISNY	41 058,4	45 698,3	11,30	67 381,9	66 401,8	-1,45
MINYAK MAKAN DAN LEMAK NABATI	47 253,8	88 358,9	86,99	58 599,6	78 097,0	33,27
MAKANAN DARI COKELAT DAN KEMBANG	19 085,9	20 172,6	5,69	54 120,0	51 360,3	-5,10
BUBUK KAKAO	19 304,1	21 153,5	9,58	39 473,7	45 275,1	14,70
SEREALIA YANG DIGILING ATAU DIBERSIH-	117 169,7	161 244,1	37,62	28 632,5	29 886,1	4,38
KEPITING DIOLAH ATAU DIAWETKAN	1 576,3	1 985,9	25,98	26 381,7	29 607,8	12,23
IKAN DIGARAMI ATAU DIKERINGKAN	6 186,2	4 121,4	-33,38	19 843,4	15 790,0	-20,43
KAYU MANIS BUBUK	11 297,8	9 973,7	-11,72	19 880,6	16 966,3	-14,66
TETES PEMURNIAN GULA	16 271,9	32 290,0	98,44	2 130,6	4 260,5	99,97
JUS BUAH DAN SAYURAN	9 635,7	4 714,6	-51,07	15 051,0	10 151,8	-32,55
GLUKOSA DAN SEJENISNYA	10 172,7	6 498,8	-36,12	15 915,3	9 576,1	-39,83
BUAH DAN SAYUR BEKU	4 777,7	4 773,7	-0,08	7 709,1	7 331,3	-4,90
KERUPUK, KERIPIK, PEYEK DAN SEJENIS	7 112,3	7 945,9	11,72	13 113,7	15 598,6	18,95
TEPUNG TERIGU	25 909,5	21 245,2	-18,00	12 111,7	9 368,7	-22,65
KARAGINAN	1 513,6	1 715,9	13,37	11 122,8	10 251,9	-7,83
BIJI PALA, BUNGA PALA DAN KAPULAGA E	919,7	1 035,5	12,59	10 369,3	9 843,6	-5,07
KOPRA	8 801,1	5 510,8	-37,39	6 728,2	4 340,2	-35,49
TEPUNG IKAN & BIOTA AIR LAYAK KONSL	835,3	1 490,6	78,45	8 331,0	13 299,0	59,63
MINYAK MAKAN DAN LEMAK NABATI DAN	10 708,2	16 852,2	57,38	6 362,0	10 879,1	71,00
LADA BUBUK	986,7	878,0	-11,02	8 236,9	6 808,9	-17,34
MAKANAN HEWAN	12 887,7	17 308,1	34,30	9 118,4	12 911,7	41,60
DAGING TERNAK	1 117,4	1 097,1	-1,82	6 950,2	5 630,5	-18,99
ES KRIM	1 866,0	8 140,3	336,24	6 813,6	8 216,8	20,59
OLAHAN SUSU BUBUK DAN SUSU KENTAL	3 981,2	2 665,9	-33,04	9 595,6	5 976,6	-37,72
FILLET IKAN SEGAR ATAU DINGIN	2 872,2	1 656,2	-42,34	7 670,9	3 187,7	-58,44
KEPITING DIBEKUKAN	734,0	756,3	3,04	6 994,1	5 660,1	-19,07
OLAHAN PRODUK SUSU LAINNYA	4 789,2	3 842,3	-19,77	6 866,9	3 935,7	-42,69
KECAP	3 289,9	3 154,1	-4,13	4 507,4	4 465,1	-0,94
BIOTA AIR LAINNYA DIKERINGKAN/DIASIN	2 316,6	2 931,3	26,53	4 653,0	5 076,4	9,10
BUAH DAN SAYUR YANG DIASINKAN ATAL	1 637,8	2 047,4	25,01	3 688,4	4 411,7	19,61
MAKANAN BAYI	1 710,2	2 528,5	47,85	6 006,1	8 392,3	39,73
OLAHAN SUSU SEGAR DAN KRIM	4 860,6	7 067,3	45,40	5 297,8	6 867,1	29,62
HERBAL	248,2	1 329,9	435,82	1 828,0	9 321,7	409,94
SAUS	2 525,9	5 104,1	102,07	4 155,8	3 976,0	-4,33
TEPUNG SEREALIA LAINNYA	1 796,0	2 280,5	26,98	2 734,9	4 000,4	46,27
AGAR-AGAR	276,2	410,4	48,59	4 007,6	2 595,6	-35,23
PATI UBI KAYU	6 136,0	4 041,1	-34,14	3 553,4	2 837,8	-20,14
MAKANAN OLAHAN LAINNYA	106 027,2	86 282,0	-18,62	183 480,0	178 281,7	-2,83
INDUSTRI MINUMAN	44 586,4	63 199,0	41,75	28 281,8	35 174,9	24,37
MINUMAN RINGAN	23 440,2	37 298,6	59,12	18 172,9	24 764,5	36,27
MINUMAN BERALKOHOL	3 908,2	2 672,9	-31,61	7 443,3	6 889,3	-7,44
AIR MINUM DAN AIR MINERAL	17 238,1	23 227,5	34,75	2 665,6	3 521,1	32,09
INDUSTRI PENGOLAHAN TEMBAKAU	36 518,7	37 204,2	1,88	314 783,1	312 681,1	-0,67
ROKOK KRETEK	23 966,9	25 592,7	6,78	237 307,7	240 074,5	1,17
TEMBAKAU OLAHAN	10 790,0	9 299,4	-13,81	56 065,4	50 043,7	-10,74
ROKOK DAN CERUTU LAINNYA	1 761,9	2 312,1	31,23	21 410,0	22 562,9	5,38
INDUSTRI TEKSTIL	657 607,6	607 651,7	-7,60	1 781 074,0	1 593 220,7	-10,55
BENANG PINTAL	271 590,0	274 736,9	1,16	679 897,2	639 521,1	-5,94
KAIN TENUNAN	94 033,8	71 860,8	-23,58	472 123,2	414 916,4	-12,12
SERAT STAPEL BUATAN	129 350,3	103 603,2	-19,90	164 626,4	130 328,7	-20,83
SERAT/BENANG/STRIP FILAMEN BUATAN	82 554,5	77 115,0	-6,59	154 203,5	128 312,9	-16,79
KAIN RAJUTAN	7 652,3	5 444,5	-28,85	45 392,3	32 362,9	-28,70
KAIN SULAMAN/BORDIR	517,0	356,4	-31,06	25 808,9	18 622,7	-27,84
SERAT TEKSTIL	21 030,8	23 073,8	9,71	14 154,8	13 816,9	-2,39
SUTRA	47,2	38,9	-17,58	273,5	33,1	-87,90

**TABEL 3. PERKEMBANGAN EKSPOR KOMODITI INDUSTRI PENGOLAHAN
JANUARI-APRIL 2015 DAN 2016**

JENIS BARANG	BERAT BERSIH (TON)		PERUB	NILAI FOB (RIBU US \$)		PERUB
	JAN-APR 2015	JAN-APR 2016	%	JAN-APR 2015	JAN-APR 2016	%
(1)	(2)	(3)	(4)	(5)	(6)	(7)
BARANG TEKSTIL LAINNYA	50 831,8	51 422,1	1,16	224 594,2	215 305,8	-4,14
INDUSTRI PAKAIAN JADI	151 003,9	145 161,7	-3,87	2 394 249,4	2 366 900,7	-1,14
PAKAIAN JADI (KONVEKSI) DARI TEKSTIL	127 072,7	122 025,6	-3,97	2 100 589,5	2 078 377,8	-1,06
PAKAIAN JADI RAJUTAN	15 456,3	13 668,3	-11,57	201 205,1	188 185,9	-6,47
PERLENGKAPAN PAKAIAN DARI TEKSTIL	5 440,4	5 602,0	2,97	51 867,3	52 566,9	1,35
KAOS KAKI RAJUTAN DAN SEJENISNYA	2 819,3	3 706,6	31,47	38 128,5	45 020,6	18,08
PAKAIAN JADI DAN PERLENGKAPANNYA	215,3	159,2	-26,06	2 459,0	2 749,5	11,81
INDUSTRI KULIT, BARANG DARI KULIT DAN AL	84 143,1	90 141,1	7,13	1 607 653,4	1 644 031,5	2,26
SEPATU OLAHRAGA	37 121,4	46 369,4	24,91	738 284,0	874 329,5	18,43
SEPATU TEKNIK LAPANGAN/KEPERLUAN	19 373,1	19 085,4	-1,49	374 690,5	348 678,5	-6,94
ALAS KAKI UNTUK KEPERLUAN SEHARI-H	19 616,7	16 844,7	-14,13	372 228,6	300 267,3	-19,33
BARANG DARI KULIT DAN KULIT BUATAN I	6 373,1	6 494,7	1,91	80 868,3	85 624,4	5,88
KULIT DISAMAK	1 658,8	1 346,9	-18,80	41 582,0	35 131,8	-15,51
INDUSTRI KAYU, BARANG DARI KAYU DAN GA	1 948 454,1	1 761 558,7	-9,59	1 310 812,4	1 243 156,9	-5,16
KAYU LAPIS	452 429,4	419 302,8	-7,32	454 055,4	395 963,4	-12,79
PANEL KAYU LAINNYA	479 715,0	502 438,9	4,74	370 301,1	367 150,9	-0,85
KAYU OLAHAN	914 076,6	734 051,9	-19,69	255 624,4	248 566,4	-2,76
BARANG BANGUNAN DARI KAYU	50 625,0	53 333,1	5,35	115 696,7	119 046,3	2,90
KERAJINAN UKIRAN DARI KAYU BUKAN MI	13 917,8	13 293,3	-4,49	45 367,0	41 896,8	-7,65
BARANG ANYAMAN DARI ROTAN DAN BAM	5 452,1	4 983,3	-8,60	18 206,0	16 838,7	-7,51
KAYU GERGAJIAN	18 380,5	18 883,5	2,74	15 960,7	15 492,3	-2,93
VEENEER	6 691,2	8 843,7	32,17	14 319,5	15 982,1	11,61
BARANG ANYAMAN DARI TANAMAN BUKA	1 026,1	935,1	-8,87	5 724,7	5 534,4	-3,32
ALAT DAPUR DARI KAYU, ROTAN DAN BAI	1 459,0	1 605,4	10,03	4 757,8	8 761,9	84,16
WADAH DARI KAYU	1 986,6	1 585,3	-20,20	3 207,2	2 464,5	-23,16
BANGUNAN PRAFABRIKASI DARI KAYU	1 087,8	727,3	-33,14	2 149,3	1 083,0	-49,61
BARANG DARI KAYU, ROTAN, GABUS LAIN	1 607,0	1 575,0	-1,99	5 442,6	4 376,1	-19,60
INDUSTRI KERTAS DAN BARANG DARI KERTA	2 617 640,4	2 534 628,6	-3,17	1 830 307,2	1 707 384,1	-6,72
BUBUR KERTAS (PULP)	1 178 300,6	1 176 048,5	-0,19	583 694,4	554 036,8	-5,08
KERTAS TISSUE	163 778,2	208 370,5	27,23	220 233,5	252 518,2	14,66
KERTAS KHUSUS	206 142,2	175 712,7	-14,76	169 820,5	136 830,4	-19,43
BARANG DARI KERTAS DAN PAPAN KERT.	70 846,1	68 269,5	-3,64	96 209,6	90 471,6	-5,96
KERTAS DAN PAPAN KERTAS BERGELOM	120 448,3	43 513,2	-63,87	54 770,3	24 584,2	-55,11
KEMASAN DAN KOTAK DARI KERTAS DAN	20 770,1	19 923,2	-4,08	36 428,6	34 019,6	-6,61
KERTAS BUDAYA	51 358,8	48 570,0	-5,43	27 377,6	23 583,4	-13,86
KERTAS LAINNYA	805 996,2	794 221,0	-1,46	641 772,8	591 339,8	-7,86
INDUSTRI PENCETAKAN DAN REPRODUKSI M	2 057,1	3 269,9	58,96	11 177,6	8 807,3	-21,21
BARANG HASIL PENCETAKAN UMUM	1 866,6	3 062,6	64,07	8 495,8	7 648,5	-9,97
BARANG HASIL PENCETAKAN KHUSUS	190,2	207,2	8,94	2 680,7	1 157,9	-56,81
MEDIA REKAMAN FILM DAN VIDEO	0,3	0,0	-100,00	1,2	0,9	-25,00
INDUSTRI PRODUK DARI BATU BARA DAN PEI	154,2	0,3	-99,81	325,6	1,6	-99,51
PRODUK DARI BATU BARA	150,0	0,0	-	125,7	0,0	-
PEMBUATAN MINYAK PELUMAS	4,2	0,3	-92,86	199,9	1,6	-99,20
INDUSTRI BAHAN KIMIA DAN BARANG DARI B.	3 333 699,7	3 925 505,2	17,75	2 959 057,3	2 988 658,4	1,00
KIMIA DASAR ORGANIK YANG BERSUMBE	1 193 620,1	1 415 252,6	18,57	1 064 164,5	1 078 364,6	1,33
SABUN DAN BAHAN PEMBERSIH KEPERLU	342 930,5	478 494,2	39,53	402 642,0	406 663,8	1,00
DAMAR BUATAN (RESIN SINTETIS) DAN B/	303 300,1	335 417,9	10,59	312 433,6	293 488,7	-6,06
PUPUK	380 711,5	633 795,8	66,48	153 333,0	190 014,6	23,92
KIMIA DASAR ORGANIK YANG BERSUMBE	404 940,2	430 330,5	6,27	219 742,8	196 296,0	-10,67
KIMIA DASAR ORGANIK LAINNYA	165 965,7	164 453,5	-0,91	139 961,1	140 808,6	0,61
BARANG KIMIA LAINNYA	231 764,6	155 864,3	-32,75	124 637,6	116 801,3	-6,29
MINYAK ATSIRI	20 466,0	20 964,8	2,44	110 885,1	103 456,6	-6,70
KIMIA DASAR ORGANIK YANG MENGHASIL	64 212,0	62 026,5	-3,40	108 084,3	104 919,7	-2,93
PEMBERANTAS HAMA (FORMULASI)	39 298,4	27 148,4	-30,92	120 071,7	112 895,3	-5,98
KIMIA DASAR ORGANIK UNTUK BAHAN BA	11 391,9	12 272,5	7,73	66 164,2	67 804,6	2,48
CAT DAN TINTA CETAK	12 200,4	12 111,6	-0,73	32 406,0	54 064,4	66,83
ARANG KAYU	37 579,7	39 082,6	4,00	21 031,9	24 571,5	16,83
KARET BUATAN	8 918,1	24 874,2	178,92	10 388,7	26 599,1	156,04
PERNIS (TERMASUK MASTIK)	5 811,0	5 560,9	-4,30	16 336,1	15 344,8	-6,07

**TABEL 3. PERKEMBANGAN EKSPOR KOMODITI INDUSTRI PENGOLAHAN
JANUARI-APRIL 2015 DAN 2016**

JENIS BARANG	BERAT BERSIH (TON)		PERUB	NILAI FOB (RIBU US \$)		PERUB
	JAN-APR 2015	JAN-APR 2016	%	JAN-APR 2015	JAN-APR 2016	%
(1)	(2)	(3)	(4)	(5)	(6)	(7)
PEREKAT/LEM	3 709,2	4 761,6	28,37	12 638,5	12 941,6	2,40
KIMIA DASAR ANORGANIK KHLOR DAN AL	14 273,6	16 699,6	17,00	5 637,2	5 057,6	-10,28
KOREK API	3 067,5	2 037,4	-33,58	4 481,4	2 743,5	-38,78
LAK	11 142,1	1 702,1	-84,72	2 374,4	2 584,1	8,83
KIMIA DASAR ANORGANIK LAINNYA	78 396,9	82 654,4	5,43	31 643,2	33 238,0	5,04
INDUSTRI FARMASI, PRODUK OBAT KIMIA DA	14 920,2	14 584,7	-2,25	204 614,9	202 472,9	-1,05
PRODUK FARMASI	8 484,1	6 041,1	-28,80	141 408,4	148 329,7	4,89
BAHAN FARMASI	6 367,9	8 501,7	33,51	63 002,8	53 999,2	-14,29
SIMPLISIA (BAHAN OBAT TRADISIONAL)	65,4	41,8	-36,09	164,1	142,6	-13,10
PRODUK OBAT TRADISIONAL	2,8	0,1	-96,43	39,6	1,5	-96,21
INDUSTRI KARET, BARANG DARI KARET DAN	1 201 229,6	1 182 641,7	-1,55	2 383 746,6	2 106 516,8	-11,63
KARET ASAP	26 396,7	22 553,3	-14,56	43 065,6	28 846,9	-33,02
KARET REMAH (CRUMB RUBBER)	826 894,7	786 256,7	-4,91	1 187 897,8	903 390,5	-23,95
BAN LUAR DAN BAN DALAM	152 914,1	175 946,5	15,06	518 286,7	561 123,5	8,27
BARANG PLASTIK LEMBARAN	79 939,5	89 686,7	12,19	231 160,9	220 162,1	-4,76
BARANG DARI PLASTIK UNTUK PENGEMA	46 624,6	45 315,1	-2,81	120 942,8	112 134,1	-7,28
BARANG DARI KARET UNTUK KEPERLUAN	18 559,7	15 015,4	-19,10	50 198,5	55 248,9	10,06
BARANG PLASTIK LAINNYA	7 484,9	7 646,1	2,15	39 636,8	42 471,8	7,15
PIPA PLASTIK DAN PERLENGKAPANNYA	4 131,9	4 296,3	3,98	16 755,7	18 173,3	8,46
BARANG DARI PLASTIK UNTUK BANGUNA	3 263,8	3 778,0	15,75	12 629,5	13 862,4	9,76
PERLENGKAPAN DAN PERALATAN RUMAH	4 232,6	3 782,6	-10,63	13 771,0	17 950,0	30,35
BAN VULKANISIR	1 160,0	1 713,8	47,74	4 783,9	6 646,4	38,93
BARANG DARI KARET UNTUK KEPERLUAN	1 891,2	1 684,2	-10,95	9 503,6	7 298,7	-23,20
BARANG DARI KARET LAINNYA	27 736,0	24 967,1	-9,98	135 113,7	119 208,2	-11,77
INDUSTRI BARANG GALIAN BUKAN LOGAM	694 414,9	836 724,3	20,49	298 198,6	275 213,5	-7,71
KACA	207 321,0	186 004,9	-10,28	114 159,9	96 081,7	-15,84
KERAMIK	105 195,3	125 426,6	19,23	117 304,5	110 456,1	-5,84
SEMEN	257 143,4	412 299,4	60,34	16 122,8	18 378,8	13,99
BARANG DARI BATU UNTUK KEPERLUAN	45 389,4	20 293,2	-55,29	18 001,9	16 770,0	-6,84
BARANG DARI SEMEN DAN KAPUR UNTUK	37 683,0	38 915,3	3,27	6 399,9	8 288,9	29,52
BARANG GALIAN BUKAN LOGAM LAINNYA	5 524,2	6 042,8	9,39	9 353,9	8 165,9	-12,70
BARANG DARI SEMEN, KAPUR, GIPS DAN	7 696,0	9 813,0	27,51	2 832,6	2 587,0	-8,67
BARANG DARI MARMER, GRANIT DAN BATU	3 997,4	3 498,0	-12,49	2 798,8	2 509,3	-10,34
BARANG TAHAN API DARI TANAH LIAT/KEI	2 677,9	1 994,0	-25,54	2 805,8	2 120,7	-24,42
BARANG DARI MARMER DAN GRANIT UNT	2 101,1	2 651,3	26,19	2 110,0	2 798,6	32,64
BARANG DARI GIPS UNTUK KONSTRUKSI	7 769,1	15 871,0	104,28	1 534,2	2 648,8	72,65
ALAT-ALAT LABORATORIUM, FARMASI DA	122,4	132,6	8,33	1 507,6	1 548,5	2,71
KAPUR	9 678,0	10 620,0	9,73	1 143,3	1 163,2	1,74
BARANG BUKAN LOGAM LAINNYA	2 116,8	3 162,3	49,39	2 123,3	1 695,9	-20,13
INDUSTRI LOGAM DASAR	944 936,1	1 036 384,7	9,68	2 897 235,2	2 420 712,3	-16,45
BESI/BAJA	717 464,7	817 523,0	13,95	575 925,5	628 102,8	9,06
LOGAM DASAR MULIA	709,9	640,1	-9,83	788 337,4	777 680,2	-1,35
TEMBAGA	109 944,3	102 346,2	-6,91	644 613,0	482 958,8	-25,08
TIMAH	26 506,4	16 554,5	-37,55	485 053,4	261 881,8	-46,01
NIKEL	29 483,9	29 317,6	-0,56	268 075,3	156 227,0	-41,72
ALUMINIUM	42 542,4	49 003,7	15,19	117 164,1	101 059,0	-13,75
LOGAM DASAR BUKAN BESI	16 074,5	18 837,4	17,19	15 605,2	10 930,2	-29,96
SENG	1 482,9	1 460,8	-1,49	2 097,0	1 793,2	-14,49
BAUKSIT	727,0	701,4	-3,52	364,3	79,2	-78,26
INDUSTRI BARANG LOGAM, BUKAN MESIN DA	192 696,2	161 780,8	-16,04	431 461,9	473 903,7	9,84
BARANG DARI KAWAT	29 064,6	32 300,8	11,13	61 275,0	59 772,2	-2,45
KONSTRUKSI BERAT SIAP PASANG DARI I	16 679,4	31 911,4	91,32	45 158,3	52 042,3	15,24
BARANG DARI LOGAM SIAP PASANG UNTI	12 296,1	29 957,7	143,64	35 388,1	105 599,3	198,40
ALAT POTONG DAN PERKAKAS TANGAN F	4 840,6	3 008,1	-37,86	29 936,3	31 663,8	5,77
PAKU, MUR DAN BAUT	7 309,1	8 397,7	14,89	30 203,2	31 306,1	3,65
PERALATAN DAPUR DAN PERALATAN ME,	12 002,5	2 898,1	-75,85	39 797,1	20 128,3	-49,42
PERALATAN UMUM	4 420,7	3 791,1	-14,24	23 793,6	21 600,3	-9,22
EMBER, KALENG, DRUM DAN WADAH SEJ	11 589,8	5 165,8	-55,43	24 706,3	14 919,4	-39,61
TANGKI, TANDON AIR DAN WADAH DARI L	8 033,6	7 900,9	-1,65	15 861,1	23 783,3	49,95

**TABEL 3. PERKEMBANGAN EKSPOR KOMODITI INDUSTRI PENGOLAHAN
JANUARI-APRIL 2015 DAN 2016**

JENIS BARANG	BERAT BERSIH (TON)		PERUB	NILAI FOB (RIBU US \$)		PERUB
	JAN-APR 2015	JAN-APR 2016	%	JAN-APR 2015	JAN-APR 2016	%
(1)	(2)	(3)	(4)	(5)	(6)	(7)
ALAT POTONG DAN PERKAKAS TANGAN F	984,4	1 053,7	7,04	9 461,8	10 627,9	12,32
GENERATOR UAP, BUKAN KETEL PEMAN/	1 442,9	919,4	-36,28	6 700,4	4 776,1	-28,72
BARANG DARI LOGAM BUKAN ALUMINIUM	1 496,9	407,2	-72,80	1 369,2	1 548,8	13,12
BARANG DARI LOGAM ALUMINIUM SIAP P,	848,1	457,1	-46,10	5 661,4	3 670,1	-35,17
BRANKAS, FILLING KANTOR DAN SEJENIS	2 080,1	1 533,6	-26,27	3 778,2	2 885,6	-23,63
KEPERLUAN RUMAH TANGGA DARI LOGA	195,2	84,4	-56,76	1 535,9	825,1	-46,28
ALAT POTONG DAN PERKAKAS TANGAN L	69,1	4,5	-93,49	282,2	68,9	-75,58
SENJATA DAN AMUNISI	0,9	0,0	-100,00	47,5	1,1	-97,68
BARANG LOGAM LAINNYA	79 342,3	31 989,2	-59,68	96 506,3	88 685,2	-8,10
INDUSTRI KOMPUTER, BARANG ELEKTRONIK	68 902,1	64 871,2	-5,85	2 118 445,7	1 860 558,8	-12,17
PERLENGKAPAN KOMPUTER	24 469,6	25 405,0	3,82	546 067,5	501 780,6	-8,11
SEMI KONDUKTOR DAN KOMPONEN ELEK	7 069,4	5 762,1	-18,49	460 357,9	408 534,0	-11,26
TELEVISI DAN PERLENGKAPAN TELEVISI	10 195,5	8 718,7	-14,48	430 029,4	372 541,4	-13,37
PERALATAN PEREKAM, PENERIMA DAN P	8 337,1	7 386,6	-11,40	268 851,1	227 602,2	-15,34
PERALATAN AUDIO DAN VIDEO ELEKTROI	12 290,9	12 077,1	-1,74	141 839,3	129 035,9	-9,03
ALAT UKUR DAN ALAT UJI	3 669,4	3 061,6	-16,56	133 141,9	107 038,2	-19,61
PERALATAN KOMUNIKASI LAINNYA	1 176,1	1 181,9	0,49	77 892,2	69 383,5	-10,92
KAMERA CINEMATOGRAFI PROYEKTOR D	184,8	115,9	-37,28	23 273,7	16 788,5	-27,86
PERALATAN ELEKTROMEDIKAL DAN ELEK	618,6	599,6	-3,07	22 149,2	9 996,3	-54,87
KOMPUTER DAN PERLENGKAPAN KOMPU	188,0	96,2	-48,83	5 357,7	9 831,4	83,50
MEDIA MAGNETIK DAN OPTIK	271,1	416,0	53,45	3 059,9	2 599,2	-15,06
PERALATAN IRADIASI/SINAR X, PERLENGI	21,4	29,8	39,25	3 913,6	3 597,7	-8,07
TEROPONG DAN INSTRUMEN OPTIK BUKA	24,6	4,8	-80,49	1 054,9	1 085,4	2,89
PERALATAN FOTOGRAFI	6,2	14,6	135,48	678,6	707,4	4,24
TABUNG ELEKTRON DAN KONEKTOR ELE	379,2	1,5	-99,60	778,9	37,1	-95,24
INDUSTRI PERALATAN LISTRIK	151 340,6	151 281,7	-0,04	1 546 663,8	1 473 413,8	-4,74
PERALATAN LISTRIK	150 368,6	150 548,5	0,12	1 542 408,1	1 470 115,4	-4,69
PERALATAN RUMAH TANGGA	971,1	733,2	-24,50	4 052,9	3 298,4	-18,62
KABEL SERAT OPTIK	0,8	0,0	-	202,8	0,0	-
INDUSTRI MESIN DAN PERLENGKAPAN YTDL	143 203,8	141 467,6	-1,21	985 769,9	916 519,0	-7,03
MESIN UNTUK KEPERLUAN UMUM	63 892,6	65 694,9	2,82	587 753,8	582 110,2	-0,96
MESIN UNTUK KEPERLUAN KHUSUS	79 311,2	75 772,6	-4,46	398 016,1	334 408,8	-15,98
INDUSTRI KENDARAAN BERMOTOR, TRAILER	185 532,8	178 095,4	-4,01	1 645 447,9	1 495 184,5	-9,13
KENDARAAN BERMOTOR RODA 4 DAN LEI	104 144,7	88 145,2	-15,36	967 179,2	774 013,3	-19,97
SUKU CADANG KENDARAAN BERMOTOR	79 560,4	88 886,7	11,72	672 086,9	716 667,8	6,63
KAROSERI KENDARAAN BERMOTOR ROD	1 532,1	1 031,0	-32,71	5 187,4	4 233,5	-18,39
KURSI UNTUK KENDARAAN BERMOTOR R	295,7	32,5	-89,01	994,3	270,0	-72,85
INDUSTRI ALAT ANGKUTAN LAINNYA	89 681,9	92 182,9	2,79	462 510,3	631 986,0	36,64
KENDARAAN TEMPUR DAN BAGIANNYA	10 558,2	13 690,5	29,67	123 090,4	149 155,2	21,18
KAPAL LAUT DAN SEJENISNYA	54 403,5	51 048,6	-6,17	85 721,0	214 051,2	149,71
SUKU CADANG KENDARAAN BERMOTOR	7 965,1	11 287,4	41,71	69 268,6	99 941,2	44,28
SUKU CADANG SEPEDA DAN SEJENISNYA	11 047,3	7 840,6	-29,03	89 243,9	56 392,9	-36,81
PESAWAT UDARA DAN BAGIANNYA	186,8	230,4	23,34	49 404,9	35 623,4	-27,90
SUKU CADANG MESIN KENDARAAN RODA	1 996,6	3 418,7	71,23	18 274,0	32 259,6	76,53
SEPEDA DAN SEJENISNYA	2 168,4	2 317,5	6,88	21 505,9	25 752,2	19,74
LOKOMOTIF DAN GERBONG KERETA SER	956,7	2 050,6	114,34	4 214,0	17 257,6	309,53
SUKU CADANG KENDARAAN BERMOTOR	353,9	240,2	-32,13	1 299,2	770,0	-40,73
PERAHU LAYAR DAN SEJENISNYA	43,5	54,8	25,98	473,0	777,5	64,38
KERETA BAYI	1,7	3,4	100,00	15,5	4,5	-70,97
INDUSTRI LAINNYA	0,0	0,0	-	0,0	0,8	-
INDUSTRI FURNITUR	182 203,5	165 462,0	-9,19	623 349,1	586 418,5	-5,92
FURNITUR DARI KAYU	150 980,6	140 644,6	-6,85	471 288,4	454 071,7	-3,65
FURNITUR DARI ROTAN ATAU BAMBU	11 697,5	10 001,2	-14,50	51 898,9	43 174,1	-16,81
FURNITUR DARI LOGAM	5 315,1	5 624,1	5,81	43 853,8	41 256,5	-5,92
FURNITUR DARI PLASTIK	4 100,4	3 962,6	-3,36	24 782,7	20 455,8	-17,46
FURNITUR LAINNYA	10 109,9	5 229,5	-48,27	31 525,4	27 460,4	-12,89
INDUSTRI PENGOLAHAN LAINNYA	58 949,3	539 159,9	814,62	2 248 586,6	2 584 641,7	14,95
BARANG PERHIASAN DAN BARANG BERH	324,6	409,9	26,28	1 597 336,8	1 947 151,1	21,90
INSTRUMEN ALAT MUSIK	18 130,6	17 828,9	-1,66	190 490,0	179 512,4	-5,76

**TABEL 3. PERKEMBANGAN EKSPOR KOMODITI INDUSTRI PENGOLAHAN
JANUARI-APRIL 2015 DAN 2016**

JENIS BARANG	BERAT BERSIH (TON)		PERUB	NILAI FOB (RIBU US \$)		PERUB
	JAN-APR 2015	JAN-APR 2016	%	JAN-APR 2015	JAN-APR 2016	%
(1)	(2)	(3)	(4)	(5)	(6)	(7)
BARANG INDUSTRI KERAJINAN	19 044,5	501 125,2	2 531,34	161 925,4	193 643,7	19,59
MAINAN ANAK-ANAK	6 976,1	6 175,6	-11,47	94 093,1	78 716,9	-16,34
ALAT OLAH RAGA	2 993,7	2 896,6	-3,24	61 458,2	63 825,7	3,85
KACA MATA DAN BAGIANNYA	921,4	735,1	-20,22	51 920,7	38 818,6	-25,23
ALAT TULIS DAN GAMBAR	4 991,0	5 851,1	17,23	39 098,4	44 652,5	14,21
PERALATAN KEDOKTERAN DAN KEDOKTE	4 664,8	3 150,9	-32,45	44 963,2	29 986,7	-33,31
ALAT PERMAINAN	704,6	685,7	-2,68	4327,8	4411,1	1,92
PERALATAN UNTUK PELINDUNG KESELAM	195,8	298,6	52,50	2959,4	3881,7	31,17
PITA MESIN TULIS/GAMBAR	2,4	2,2	-8,33	13,5	41,2	205,19

**TABEL 4. PERKEMBANGAN EKSPOR KOMODITI PERTAMBANGAN
JANUARI-APRIL 2015 DAN 2016**

JENIS BARANG	BERAT BERSIH (TON)		PERUB	NILAI FOB (RIBU US \$)		PERUB
	JAN-APR 2015	JAN-APR 2016	%	JAN-APR 2015	JAN-APR 2016	%
(1)	(2)	(3)	(4)	(5)	(6)	(7)
TOTAL PERTAMBANGAN	135 324 016,8	119 812 893,8	-11,46	6 789 136,7	5 118 727,0	-24,60
PERTAMBANGAN BATU BARA DAN LIGNIT	130 271 886,6	115 317 824,8	-11,48	6 072 456,0	4 295 475,0	-29,26
BATU BARA	115 330 669,2	103 169 985,2	-10,54	5 520 180,8	3 975 761,8	-27,98
LIGNIT	14 941 217,4	12 147 839,6	-18,70	552 275,2	319 713,2	-42,11
PERTAMBANGAN MINYAK BUMI DAN GAS ALA	111,0	76,6	-30,99	58,5	35,1	-40,00
BITUMEN	111,0	76,6	-30,99	58,5	35,1	-40,00
PERTAMBANGAN BIJIH LOGAM	1 387 266,5	1 515 468,4	9,24	684 495,2	796 808,5	16,41
BIJIH TEMBAGA	340 606,5	494 220,3	45,10	662 444,1	776 630,5	17,24
BIJIH ZIRCONIUM, NIOBIUM, DAN TANTALI	7 026,0	8 810,2	25,39	7 619,3	8 070,7	5,92
BIJIH BESI	1 014 299,1	998 444,0	-1,56	11 371,0	6 340,7	-44,24
BIJIH SENG	1 116,3	9 448,0	746,37	646,8	3 266,8	405,07
BIJIH TIMBAL	1 964,2	4 546,0	131,44	1 444,5	2 499,8	73,06
BIJIH TITANIUM	22 238,0	0,0	-	956,2	0,0	-
BIJIH LOGAM LAINNYA	16,5	0,0	-	13,2	0,0	-
PERTAMBANGAN DAN PENGGALIAN LAINNYA	3 664 752,7	2 979 523,9	-18,70	32 127,0	26 408,4	-17,80
BATU KERIKIL	3 596 842,4	2 847 072,8	-20,85	24 719,2	16 985,3	-31,29
BATU HIAS DAN BATU BANGUNAN	25 430,6	14 043,0	-44,78	3 427,8	1 887,0	-44,95
ZIRCONIUM SILIKAT	924,0	1 219,0	31,93	1 241,0	1 508,9	21,59
BATU APUNG DAN SEJENISNYA	17 228,8	15 786,2	-8,37	1 252,1	1 102,7	-11,93
ASPAL	561,5	56 962,8	10 044,76	334,1	2 115,8	533,28
TANAH DAN TANAH LIAT	1 488,5	2 079,7	39,72	261,6	428,1	63,65
BAHAN MINERAL LAINNYA	22 276,9	42 360,4	90,15	891,2	2 380,5	167,11

**TABEL 5. PERKEMBANGAN EKSPOR KOMODITI LAINNYA
JANUARI-APRIL 2015 DAN 2016**

JENIS BARANG	BERAT BERSIH (TON)		PERUB	NILAI FOB (RIBU US \$)		PERUB
	JAN-APR 2015	JAN-APR 2016	%	JAN-APR 2015	JAN-APR 2016	%
(1)	(2)	(3)	(4)	(5)	(6)	(7)
TOTAL LAINNYA	1 895,6	1 783,6	-5,91	2 003,4	1 493,1	-25,47
PENGELOLAAN SAMPAH DAN DAUR ULANG	1 895,6	1 783,6	-5,91	2 003,4	1 493,1	-25,47
BARANG BUKAN LOGAM DAUR ULANG	1 605,4	1 783,6	11,10	1 712,0	1 493,1	-12,79
RONGSOKAN KAPAL	290,2	0,0	-	291,4	0,0	-

**TABEL 6. PERKEMBANGAN EKSPOR INDONESIA MENURUT KOMODITI DAN NEGARA TUJUAN
JANUARI-APRIL 2015 DAN 2016**

KOMODITI / NEGARA TUJUAN	BERAT BERSIH (KG)		PERUB	NILAI FOB (US \$)		PERUB
	JAN-APR 2015	JAN-APR 2016	%	JAN-APR 2015	JAN-APR 2016	%
(1)	(2)	(3)	(4)	(5)	(6)	(7)
HASIL MINYAK	1 943 356 565	1 117 290 245	-42,51	812 355 346	277 414 920	-65,85
Japan	224 435 015	1 414 795	-99,37	100 096 283	938 333	-99,06
Hong Kong	0	865	-	0	1 918	-
Korea, Republic Of	89 727 084	65 778 243	-26,69	63 272 056	35 793 744	-43,43
Taiwan	35 293 431	2 322 956	-93,42	18 198 037	1 152 167	-93,67
China	98 495 010	17 978 185	-81,75	24 547 656	15 465 882	-37,00
Papua New Guinea	2 089	600	-71,28	4 737	2 660	-43,84
Thailand	741 225	923 893	24,64	1 986 745	1 594 348	-19,75
Singapore	293 192 068	334 610 439	14,13	115 438 118	56 715 856	-50,87
Philippines	183 248	311 007	69,72	241 096	258 729	7,31
Malaysia	1 131 596 182	562 925 619	-50,25	463 404 880	130 508 072	-71,84
Myanmar	151 349	709 544	368,81	259 147	563 869	117,59
Brunei Darussalam	21	0	-100,00	63	0	-100,00
Viet Nam	1 297 194	3 864 153	197,89	1 162 394	2 163 161	86,10
Maldives	0	593	-	0	1 369	-
India	49 773 995	98 019 078	96,93	7 970 766	15 501 485	94,48
Bangladesh	149 881	583 532	289,33	165 208	459 275	178,00
Iran (Islamic Republic Of)	0	200 000	-	0	186 000	-
Lebanon	7 635	0	-100,00	22 420	0	-100,00
Yemen	13 260	76 109	473,97	20 885	113 264	442,32
Oman	60 078	24 528	-64,49	123 971	39 432	-68,19
Turkey	7 128	99 990	1 302,78	22 800	69 993	206,99
United Arab Emirates	220 576	704 506	219,39	712 427	826 955	16,08
Qatar	102	0	-100,00	1 920	0	-100,00
Bahrain	95 850	0	-100,00	125 585	0	-100,00
Sudan	38	0	-100,00	1 023	0	-100,00
Congo	0	38	-	0	75	-
Nigeria	119 730	31 200	-73,94	181 018	30 744	-83,02
Benin	0	11 936	-	0	20 342	-
South Africa	87 279	45 798	-47,53	121 873	74 931	-38,52
Australia	560 526	4 497 724	702,41	933 363	2 006 562	114,98
New Zealand	101 794	142 952	40,43	185 000	219 359	18,57
East Timor	1 804 438	2 356 284	30,58	1 081 284	1 194 443	10,47
United States	21 462	616 880	2 774,29	27 020	605 984	2 142,72
Netherlands	14 752 208	15 827 657	7,29	11 693 588	8 840 700	-24,40
Germany, Fed. Rep. Of	457 652	2 562 720	459,97	353 859	1 639 229	363,24
Belgium	11	609 950	5 544 900,00	5	401 807	8 036 044,00
Italy	6	38 470	641 066,67	120	24 231	20 092,50
MINYAK MENTAH	4 677 931 863	5 593 397 260	19,57	2 326 193 585	1 734 640 422	-25,43
Japan	1 442 580 972	897 010 968	-37,82	794 286 067	293 460 463	-63,05
Korea, Republic Of	313 867 068	285 220 764	-9,13	131 296 573	83 963 280	-36,05
Taiwan	220 629 453	274 619 160	24,47	100 810 557	82 195 829	-18,47
China	139 439 373	1 181 950 428	747,64	108 872 058	358 448 035	229,24
Papua New Guinea	0	24 660 217	-	0	3 688 133	-
Thailand	467 420 861	570 870 041	22,13	186 413 344	162 974 694	-12,57
Singapore	437 831 112	434 750 741	-0,70	191 403 039	150 672 704	-21,28
Philippines	0	37 199 100	-	0	10 019 866	-
Malaysia	283 163 621	606 876 500	114,32	131 175 150	190 229 712	45,02
India	0	186 578 300	-	0	49 988 686	-
Australia	669 646 297	648 577 832	-3,15	255 079 826	193 575 314	-24,11
United States	703 353 106	445 083 209	-36,72	426 856 971	155 423 706	-63,59
GAS ALAM (PERTAMBANGAN)	7 909 997 838	7 767 266 314	-1,80	4 018 095 744	2 337 676 197	-41,82
Japan	1 837 632 753	2 087 657 832	13,61	1 213 844 241	741 208 215	-38,94
Korea, Republic Of	1 498 282 592	1 852 246 183	23,62	740 065 538	551 722 933	-25,45
Taiwan	744 832 428	679 321 205	-8,80	372 916 287	231 332 601	-37,97
China	1 021 802 707	808 262 516	-20,90	481 653 015	252 334 631	-47,61
Singapore	2 328 210 589	2 155 137 341	-7,43	1 055 981 783	513 224 415	-51,40
Malaysia	345 352 847	118 762 774	-65,61	113 219 527	41 192 542	-63,62
India	68 429 852	0	-100,00	33 284 273	0	-100,00
Mexico	65 454 070	65 878 463	0,65	7 131 080	6 660 858	-6,59
GAS ALAM (PENGADAAN GAS)	3 986 501	4 464 920	12,00	2 790 960	2 636 101	-5,55
Singapore	3 440 985	130 020	-96,22	2 402 983	69 598	-97,10
Malaysia	15	4 200 000	27 999 900,00	20	2 478 000	12 389 900,00
United Arab Emirates	400 000	0	-100,00	280 000	0	-100,00
East Timor	145 500	134 900	-7,29	107 932	88 503	-18,00
Netherlands	1	0	-100,00	25	0	-100,00
SAYUR-SAYURAN	19 212 532	27 178 224	41,46	15 042 453	11 131 517	-26,00
Japan	224 535	124 219	-44,68	737 599	294 056	-60,13
Hong Kong	45 577	10 398	-77,19	356 831	113 755	-68,12
Korea, Republic Of	3 053	10 764	252,57	107 984	78 893	-26,94
Taiwan	1 224 033	7 875 612	543,41	418 625	1 977 881	372,47
China	3 055 458	187 889	-93,85	3 179 400	231 893	-92,71
Thailand	302 064	132 224	-56,23	1 280 384	413 147	-67,73
Singapore	6 358 916	7 603 942	19,58	3 414 312	3 289 629	-3,65
Philippines	2 161 466	642 652	-70,27	2 155 337	632 228	-70,67
Malaysia	4 937 231	9 984 092	102,22	1 569 624	2 245 066	43,03
Brunei Darussalam	14 440	9 913	-31,35	49 869	39 464	-20,86
Viet Nam	258 893	181 257	-29,99	211 334	116 479	-44,88
Maldives	720	0	-100,00	144	0	-100,00
India	156 729	186 065	18,72	796 979	1 019 838	27,96
Pakistan	1 000	0	-100,00	1 000	0	-100,00
Bangladesh	15 000	0	-100,00	30 000	0	-100,00
Saudi Arabia	40 935	35 241	-13,91	50 197	28 269	-43,68
Kuwait	22 172	55 130	148,65	72 730	189 425	160,45

**TABEL 6. PERKEMBANGAN EKSPOR INDONESIA MENURUT KOMODITI DAN NEGARA TUJUAN
JANUARI-APRIL 2015 DAN 2016**

KOMODITI / NEGARA TUJUAN	BERAT BERSIH (KG)		PERUB	NILAI FOB (US \$)		PERUB
	JAN-APR 2015	JAN-APR 2016	%	JAN-APR 2015	JAN-APR 2016	%
(1)	(2)	(3)	(4)	(5)	(6)	(7)
Oman	300	70	-76,67	945	237	-74,97
United Arab Emirates	379	27 890	7 258,89	1 148	80 375	6 900,92
Qatar	1 155	1 500	29,90	3 536	6 126	73,26
Bahrain	231	79	-65,80	1 549	499	-67,77
Tanzania, United Rep. Of	0	70	-	0	38 521	-
Australia	5 999	50 615	743,73	70 741	223 848	216,43
New Zealand	6 213	0	-100,00	66 081	0	-100,00
Christmas Islands	292	895	206,51	417	337	-19,32
East Timor	82 232	16 264	-80,22	18 769	4 047	-78,44
United States	0	4 986	-	0	37 600	-
Canada	1 500	0	-100,00	2 175	0	-100,00
Netherlands	58 009	14 944	-74,24	173 273	51 365	-70,36
Germany, Fed. Rep. Of	0	68	-	0	870	-
Spain	0	446	-	0	161	-
Russia Federation	234 000	21 000	-91,03	271 471	17 510	-93,55
TEBAKAU	5 150 265	3 135 826	-39,11	25 536 892	12 640 137	-50,50
Japan	208	850	308,65	4 477	213	-95,25
Korea, Republic Of	20 160	0	-100,00	6 917	0	-100,00
Taiwan	311 440	0	-100,00	9 572	0	-100,00
China	16	2	-87,50	18	5	-73,33
Singapore	52 530	285	-99,46	83 549	1 805	-97,84
Philippines	1 400	82 125	5 766,06	18 650	183 751	885,26
Malaysia	603 306	197 855	-67,20	1 962 088	87 887	-95,52
Cambodia	0	20 240	-	0	33 692	-
Viet Nam	60 396	60 396	0,00	144 951	144 950	0,00
Sri Lanka	544 621	164 998	-69,70	10 789 001	3 685 193	-65,84
Turkey	20 160	0	-100,00	7 661	0	-100,00
United Arab Emirates	0	10 815	-	0	39 258	-
Egypt	0	153 470	-	0	136 118	-
Tunisia	45 600	5 000	-89,04	47 652	60 600	27,17
South Africa	44 000	0	-100,00	46 200	0	-100,00
United States	1 521 103	850 443	-44,09	2 560 619	1 690 427	-33,98
Honduras	31 203	7 121	-77,18	624 250	327 938	-47,47
Nicaragua	36 000	72 501	101,39	358 560	810 683	126,09
Puerto Rico	257 400	324 252	25,97	978 120	898 751	-8,11
Dominican Republic	180 123	75 285	-58,20	3 326 393	438 786	-86,81
United Kingdom	39 600	8 360	-78,89	166 320	11 300	-93,21
Netherlands	386 972	302 185	-21,91	1 568 308	762 278	-51,39
France	172 980	18 000	-89,59	108 879	49 500	-54,54
Germany, Fed. Rep. Of	147 303	136 367	-7,42	821 354	764 458	-6,93
Belgium	500 844	525 142	4,85	1 527 159	2 132 898	39,66
Denmark	0	19 800	-	0	103 950	-
Sweden	0	19 800	-	0	63 360	-
Italy	0	16 200	-	0	18 070	-
Spain	7 000	16 042	129,17	90 370	95 203	5,35
Hungary	0	8 100	-	0	9 184	-
Poland	0	39 600	-	0	73 260	-
Romania	31 080	0	-100,00	11 347	0	-100,00
Bulgaria	45 600	0	-100,00	75 304	0	-100,00
Malta	6 000	0	-100,00	10 800	0	-100,00
Slovakia	5 400	0	-100,00	70 011	0	-100,00
Czech Republic	0	200	-	0	180	-
Russia Federation	77 820	391	-99,50	118 361	16 440	-86,11
JAGUNG	35 687 253	833 094	-97,67	9 821 146	438 159	-95,54
Japan	558 220	573 280	2,70	146 630	150 222	2,45
Korea, Republic Of	10 850	9 270	-14,56	26 545	4 450	-83,24
China	14	4	-71,43	11	4	-63,64
Thailand	0	305	-	0	1 220	-
Singapore	124 638	135 000	8,31	86 888	85 922	-1,11
Philippines	34 633 940	0	-100,00	8 812 376	0	-100,00
Malaysia	32 160	39 602	23,14	16 908	21 491	27,11
Viet Nam	220 166	75 020	-65,93	511 580	173 438	-66,10
Maldives	0	113	-	0	369	-
India	0	5	-	0	8	-
United Arab Emirates	0	61	-	0	10	-
Vanuatu	0	288	-	0	764	-
Tonga	0	96	-	0	245	-
Christmas Islands	40	50	25,00	49	17	-64,87
East Timor	7 225	0	-100,00	1 158	0	-100,00
Portugal	100 000	0	-100,00	219 000	0	-100,00
BUNGA	1 353 819	1 133 727	-16,26	5 079 370	3 309 693	-34,84
Japan	27 914	29 712	6,44	287 794	333 380	15,84
Hong Kong	20	931	4 555,00	91	59 984	65 816,92
Korea, Republic Of	39	3 529	8 948,72	107	31 123	28 986,92
Taiwan	0	31	-	0	3 687	-
China	9 468	249 505	2 535,24	10 667	245 442	2 200,95
Thailand	137 035	165 561	20,82	1 250 746	1 167 381	-6,67
Singapore	151 498	118 498	-21,78	1 863 931	422 879	-77,31
Malaysia	71 905	70 883	-1,42	516 769	556 523	7,69
Myanmar	0	260	-	0	3 620	-
Viet Nam	952 150	470 586	-50,58	673 091	309 017	-54,09
India	0	8 000	-	0	22 400	-
Saudi Arabia	378	15 528	4 007,94	4 498	80 647	1 692,95
United States	248	255	2,82	1 789	1 612	-9,89
United Kingdom	31	0	-100,00	164	0	-100,00

**TABEL 6. PERKEMBANGAN EKSPOR INDONESIA MENURUT KOMODITI DAN NEGARA TUJUAN
JANUARI-APRIL 2015 DAN 2016**

KOMODITI / NEGARA TUJUAN	BERAT BERSIH (KG)		PERUB	NILAI FOB (US \$)		PERUB
	JAN-APR 2015	JAN-APR 2016	%	JAN-APR 2015	JAN-APR 2016	%
(1)	(2)	(3)	(4)	(5)	(6)	(7)
Netherlands	3 078	448	-85,45	459 389	71 998	-84,33
Germany, Fed. Rep. Of	50	0	-100,00	9 310	0	-100,00
Belgium	5	0	-100,00	1 025	0	-100,00
BIJI-BIJIAN	63 375 823	637 802	-98,99	4 569 684	582 715	-87,25
Japan	24 328 090	122	-100,00	2 010 885	4 961	-99,75
Hong Kong	8 989	2 167	-75,89	41 067	2 870	-93,01
Korea, Republic Of	1 820	0	-100,00	12 700	0	-100,00
Taiwan	4 132 393	142 424	-96,55	275 326	62 303	-77,37
China	369	290 009	78 493,14	2 500	270 400	10 716,00
Thailand	0	100	-	0	330	-
Singapore	72 430	117 000	61,54	78 412	44 788	-42,88
Malaysia	56 520	39 170	-30,70	76 792	54 930	-28,47
Viet Nam	14 745	20 715	40,48	10 311	45 087	337,27
Pakistan	0	17 625	-	0	13 515	-
Jordan	0	271	-	0	1 855	-
Gabon	0	7 450	-	0	80 542	-
Australia	2 670	0	-100,00	3 215	0	-100,00
Solomon Islands	72	0	-100,00	480	0	-100,00
East Timor	50	0	-100,00	36	0	-100,00
United States	0	50	-	0	1 000	-
Spain	0	700	-	0	135	-
Poland	34 757 675	0	-100,00	2 057 960	0	-100,00
TANAMAN BERSERAT	1 356 963	1 952 789	43,91	1 862 232	2 051 037	10,14
Japan	108 327	477 494	340,79	45 191	114 989	154,45
Hong Kong	6 800	45 839	574,10	12 376	111 304	799,35
Korea, Republic Of	0	210	-	0	1 195	-
Taiwan	6 541	13 390	104,71	15 157	26 613	75,58
China	176 145	247 116	40,29	342 481	426 102	24,42
Thailand	5 791	0	-100,00	13 764	0	-100,00
Singapore	45 091	40 502	-10,18	78 078	65 984	-15,49
Malaysia	439 243	356 401	-18,86	711 593	494 951	-30,44
Brunei Darussalam	13 465	14 149	5,08	26 640	25 640	-3,75
Viet Nam	269 276	140 510	-47,82	150 178	68 852	-54,15
India	115 846	354 444	205,96	141 389	259 813	83,76
Sri Lanka	10 000	179 115	1 691,15	7 700	298 409	3 775,44
United Arab Emirates	0	3 135	-	0	4 178	-
Morocco	19 501	19 266	-1,21	36 865	32 991	-10,51
United States	48 657	22 676	-53,40	86 958	48 887	-43,78
Costa Rica	20 353	7 757	-61,89	34 763	12 953	-62,74
Germany, Fed. Rep. Of	37 276	3 000	-91,95	72 652	4 800	-93,39
Belgium	16 500	16 379	-0,73	35 475	32 146	-9,38
Italy	7 935	0	-100,00	19 044	0	-100,00
Portugal	0	3 403	-	0	8 030	-
Poland	10 216	0	-100,00	31 928	0	-100,00
Lithuania	0	8 006	-	0	13 200	-
KACANG TANAH	592 258	339 834	-42,62	993 780	546 573	-45,00
Hong Kong	282 824	199 800	-29,36	435 992	250 941	-42,44
Singapore	6 600	26	-99,61	15 420	13	-99,91
Malaysia	293 308	98 320	-66,48	510 076	186 493	-63,44
India	0	118	-	0	2 195	-
United Arab Emirates	384	0	-100,00	912	0	-100,00
Australia	7 200	21 600	200,00	29 520	88 560	200,00
East Timor	1 942	2 000	2,99	1 860	400	-78,49
United States	0	17 970	-	0	17 970	-
UMBI-UMBIAN	1 903 729	2 379 472	24,99	1 211 023	1 135 097	-6,27
Japan	13 000	44 000	238,46	28 600	82 246	187,57
Hong Kong	80 000	43 780	-45,28	96 161	27 701	-71,19
Korea, Republic Of	10 893	0	-100,00	15 236	0	-100,00
Taiwan	16 500	0	-100,00	8 250	0	-100,00
China	326 810	215 790	-33,97	522 051	335 359	-35,76
Thailand	0	45	-	0	18	-
Singapore	512 393	548 906	7,13	299 184	309 241	3,36
Malaysia	943 875	1 520 379	61,08	241 041	358 331	48,66
Saudi Arabia	10	0	-100,00	3	0	-100,00
United Arab Emirates	0	6 570	-	0	22 196	-
Qatar	98	0	-100,00	202	0	-100,00
Bahrain	150	0	-100,00	296	0	-100,00
Christmas Islands	0	2	-	0	6	-
BIBIT BUNGA	851	258	-69,65	848 621	727 804	-14,24
China	225	0	-100,00	1 125	0	-100,00
Singapore	4	9	114,90	8 715	15 555	78,48
United Kingdom	211	42	-80,19	115 267	18 299	-84,12
Netherlands	390	208	-46,69	700 498	693 950	-0,93
France	21	0	-100,00	23 017	0	-100,00
BUAH-BUAHAN SEMUSIM	336 955	150 601	-55,31	216 564	165 114	-23,76
Hong Kong	0	3 280	-	0	4 049	-
Singapore	287 272	65 688	-77,13	199 912	81 585	-59,19
Malaysia	40 000	0	-100,00	5 909	0	-100,00
Brunei Darussalam	3 148	2 139	-32,05	8 431	5 787	-31,36
Saudi Arabia	125	263	110,40	164	493	200,61
Oman	63	0	-100,00	112	0	-100,00
United Arab Emirates	48	65 613	136 592,71	99	64 771	65 325,25

**TABEL 6. PERKEMBANGAN EKSPOR INDONESIA MENURUT KOMODITI DAN NEGARA TUJUAN
JANUARI-APRIL 2015 DAN 2016**

KOMODITI / NEGARA TUJUAN	BERAT BERSIH (KG)		PERUB	NILAI FOB (US \$)		PERUB
	JAN-APR 2015	JAN-APR 2016	%	JAN-APR 2015	JAN-APR 2016	%
(1)	(2)	(3)	(4)	(5)	(6)	(7)
Qatar	335	1 994	495,22	523	3 554	579,57
Bahrain	424	850	100,47	706	1 654	134,31
East Timor	5 540	10 775	94,49	707	3 220	355,45
TANAMAN SEMUSIM LAINNYA	796 971	1 931 516	142,36	284 272	950 235	234,27
Japan	7 500	52 667	602,23	68 322	101 016	47,85
Hong Kong	1 104	0	-100,00	1 689	0	-100,00
Korea, Republic Of	383 346	7 800	-97,97	26 331	7 129	-72,92
Papua New Guinea	0	1 269 030	-	0	481 900	-
Singapore	6 696	15 950	138,20	48 176	70 916	47,20
Philippines	55	0	-100,00	203	0	-100,00
Malaysia	620	2 200	254,84	372	6 760	1 717,20
India	0	48 870	-	0	117 288	-
Israel	26 777	0	-100,00	64 711	0	-100,00
Oman	0	1 500	-	0	850	-
Turkey	7 793	0	-100,00	5 145	0	-100,00
Australia	2 000	0	-100,00	12 000	0	-100,00
East Timor	361 080	509 543	41,12	57 323	79 668	38,98
United Kingdom	0	20 000	-	0	81 077	-
Germany, Fed. Rep. Of	0	1	-	0	1	-
Greece	0	3 955	-	0	3 630	-
KOPI	141 042 613	96 900 795	-31,30	373 240 464	248 996 374	-33,29
Japan	12 674 823	9 134 509	-27,93	36 694 797	20 309 080	-44,65
Hong Kong	486 092	418 531	-13,90	1 148 577	900 673	-21,58
Korea, Republic Of	756 470	657 449	-13,09	3 591 165	2 527 267	-29,63
Taiwan	1 898 595	2 125 243	11,94	7 789 595	6 693 962	-14,07
China	1 760 531	804 666	-54,29	4 732 789	2 897 248	-38,78
Macau	0	21 013	-	0	87 745	-
Papua New Guinea	0	250	-	0	1 882	-
Thailand	4 262 000	153 600	-96,40	8 062 533	241 613	-97,00
Singapore	3 091 168	2 123 104	-31,32	9 673 176	5 487 265	-43,27
Philippines	372 020	1 193 889	220,92	1 018 955	2 883 609	183,00
Malaysia	9 927 113	10 907 964	9,88	17 951 344	17 490 706	-2,57
Cambodia	0	1 000	-	0	5 000	-
Brunei Darussalam	0	1 385	-	0	2 335	-
Viet Nam	1 572 300	2 373 420	50,95	3 530 096	4 268 925	20,93
India	5 315 300	2 885 000	-45,72	9 558 631	4 129 695	-56,80
Iran (Islamic Republic Of)	207 640	204 820	-1,36	512 932	421 700	-17,79
Saudi Arabia	19 200	0	-100,00	109 440	0	-100,00
Israel	19 200	0	-100,00	45 120	0	-100,00
Kuwait	17 000	0	-100,00	20 400	0	-100,00
Jordan	2 000	0	-100,00	16 500	0	-100,00
Turkey	19 200	250	-98,70	124 800	1 241	-99,01
United Arab Emirates	256 800	185 480	-27,77	627 141	454 963	-27,45
Qatar	0	300	-	0	3 900	-
Egypt	6 702 600	7 420 680	10,71	13 639 695	13 076 372	-4,13
Morocco	3 112 800	3 078 300	-1,11	6 224 692	5 236 310	-15,88
Algeria	5 248 800	588 600	-88,79	10 913 891	937 511	-91,41
South Africa	1 137 600	57 600	-94,94	2 802 597	267 931	-90,44
Australia	1 897 397	1 890 830	-0,35	6 495 257	5 607 645	-13,67
New Zealand	198 960	107 960	-45,74	1 123 459	523 552	-53,40
East Timor	0	2 436	-	0	6 627	-
United States	19 390 274	17 400 045	-10,26	88 255 797	79 657 102	-9,74
Canada	1 245 600	1 417 215	13,78	7 055 329	6 819 121	-3,35
Mexico	199 200	93 600	-53,01	504 068	462 099	-8,33
United Kingdom	8 472 650	2 908 521	-65,67	19 304 070	8 214 211	-57,45
Netherlands	1 091 230	1 632 450	49,60	3 969 964	4 258 502	7,27
France	3 097 500	1 768 380	-42,91	6 292 358	3 242 899	-48,46
Germany, Fed. Rep. Of	12 262 890	2 268 625	-81,50	27 329 546	7 606 297	-72,17
Belgium	1 168 220	1 305 050	11,71	3 721 843	4 073 462	9,45
Switzerland	169 200	18 006	-89,36	274 885	43 834	-84,05
Denmark	179 900	88 570	-50,77	475 293	255 949	-46,15
Norway	55 200	38 400	-30,43	262 740	178 560	-32,04
Sweden	576 720	74 400	-87,10	1 632 471	332 588	-79,63
Finland	115 200	300	-99,74	266 803	1 926	-99,28
Ireland	111 600	55 200	-50,54	477 859	169 894	-64,45
Italy	16 055 668	13 893 951	-13,46	34 765 506	25 588 964	-26,40
Spain	39 301	153 600	290,83	79 508	235 407	196,08
Portugal	466 200	613 200	31,53	826 846	1 159 848	40,27
Greece	1 213 200	802 200	-33,88	2 496 870	1 429 168	-42,76
Poland	37 200	0	-100,00	83 700	0	-100,00
Romania	95 400	94 800	-0,63	188 038	162 237	-13,72
Bulgaria	332 400	38 158	-88,52	636 931	153 976	-75,83
Albania	0	19 200	-	0	35 520	-
Armenia	504 000	265 800	-47,26	1 045 341	485 628	-53,54
Ukraine	38 400	37 800	-1,56	83 846	69 766	-16,79
Latvia	18 000	0	-100,00	37 730	0	-100,00
Estonia	0	18 600	-	0	37 200	-
Georgia	3 388 000	2 961 300	-12,59	6 822 341	5 190 990	-23,91
Czech Republic	342 000	0	-100,00	613 426	0	-100,00
Russia Federation	9 421 851	2 595 145	-72,46	19 329 774	4 666 469	-75,86
TANAMAN OBAT, AROMATIK, DAN REMPAH-REMPAH	147 341 437	111 060 278	-24,62	191 028 491	164 907 130	-13,67
Japan	350 631	508 981	45,16	3 101 372	1 509 487	-51,33
Hong Kong	90 722	13 993	-84,58	271 925	185 342	-31,84
Korea, Republic Of	715 832	658 252	-8,04	1 623 478	1 380 062	-14,99

**TABEL 6. PERKEMBANGAN EKSPOR INDONESIA MENURUT KOMODITI DAN NEGARA TUJUAN
JANUARI-APRIL 2015 DAN 2016**

KOMODITI / NEGARA TUJUAN	BERAT BERSIH (KG)		PERUB	NILAI FOB (US \$)		PERUB
	JAN-APR 2015	JAN-APR 2016	%	JAN-APR 2015	JAN-APR 2016	%
(1)	(2)	(3)	(4)	(5)	(6)	(7)
Taiwan	463 689	539 719	16,40	488 046	492 256	0,86
China	1 423 726	4 950 129	247,69	1 177 339	3 000 516	154,86
Papua New Guinea	0	1	-	0	1	-
Thailand	21 901 643	23 054 260	5,26	22 628 511	31 785 936	40,47
Singapore	8 399 010	4 982 452	-40,68	10 419 209	8 423 561	-19,15
Philippines	611 225	1 247 403	104,08	762 766	827 442	8,48
Malaysia	3 301 188	2 968 802	-10,07	2 491 564	3 129 659	25,61
Myanmar	307 220	756 280	146,17	453 960	1 313 910	189,43
Cambodia	0	295 000	-	0	477 086	-
Brunei Darussalam	0	400	-	0	317	-
Nepal	10 394 200	1 461 250	-85,94	11 151 460	1 677 850	-84,95
Viet Nam	5 516 783	4 938 459	-10,48	9 800 343	6 623 803	-32,41
Maldives	28 040	6 200	-77,89	11 431	6 820	-40,34
India	18 032 949	8 158 754	-54,76	27 086 298	13 706 154	-49,40
Pakistan	40 982 390	46 522 820	13,52	37 353 089	52 937 751	41,72
Bangladesh	14 961 076	1 218 938	-91,85	17 576 280	2 099 489	-88,05
Sri Lanka	11 269 300	180 300	-98,40	14 024 462	424 028	-96,98
Iraq	46 148	71 360	54,63	51 771	147 560	185,02
Iran (Islamic Republic Of)	0	106 000	-	0	128 557	-
Saudi Arabia	234 687	231 636	-1,30	323 282	202 293	-37,43
Israel	65 000	560 000	761,54	121 213	168 630	39,12
Kuwait	11 000	5 000	-54,55	40 013	15 950	-60,14
Jordan	29 000	4 000	-86,21	22 850	10 948	-52,09
Oman	10	0	-100,00	1	0	-100,00
Syria Arab Republic	18 000	0	-100,00	38 497	0	-100,00
Turkey	214 900	441 678	105,53	335 175	709 233	111,60
United Arab Emirates	249 393	208 238	-16,50	386 687	348 289	-9,93
Qatar	3 996	3 760	-5,91	6 024	5 640	-6,38
Bahrain	16	0	-100,00	100	0	-100,00
Egypt	216 020	54 000	-75,00	592 902	81 700	-86,22
Libyan Arab Jamahiriya	109 000	30 000	-72,48	263 125	25 572	-90,28
Morocco	108 100	69 820	-35,41	447 786	319 496	-28,65
Tunisia	41 000	78 720	92,00	107 321	233 833	117,88
Algeria	465 940	118 000	-74,67	943 900	225 250	-76,14
Sudan	0	56 000	-	0	22 400	-
Congo	2 224	0	-100,00	277	0	-100,00
Cameroon	0	37 600	-	0	45 120	-
South Africa	36 500	3 500	-90,41	213 675	7 900	-96,30
Mauritius	30 250	9 200	-69,59	70 311	24 640	-64,96
Australia	30 846	14 227	-53,88	136 664	58 168	-57,44
New Zealand	550	590	7,27	16 250	16 680	2,65
American Samoa	32 600	0	-100,00	114 580	0	-100,00
Christmas Islands	22	8	-63,64	32	1	-96,52
East Timor	390	13 204	3 285,69	107	80	-24,98
United States	1 530 901	2 951 606	92,80	8 530 762	16 881 909	97,89
Canada	824 647	101 040	-87,75	1 329 842	1 622 195	21,98
Mexico	48 000	94 050	95,94	92 163	195 275	111,88
Suriname	18 000	0	-100,00	33 300	0	-100,00
Chile	99 450	106 820	7,41	124 313	114 771	-7,68
Venezuela	0	35 000	-	0	54 256	-
Argentina	84 610	55 000	-35,00	360 102	224 950	-37,53
Brazil	575 025	516 400	-10,20	1 295 114	923 146	-28,72
Colombia	13 000	13 500	3,85	15 726	13 690	-12,95
Uruguay	4 500	9 000	100,00	24 943	38 700	55,15
Peru	0	3 200	-	0	13 120	-
Dominican Republic	633 350	653 945	3,25	1 175 632	1 123 358	-4,45
Costa Rica	1 000	10 725	972,50	2 831	25 424	798,06
United Kingdom	45 890	56 932	24,06	275 128	311 482	13,21
Netherlands	1 098 368	652 033	-40,64	5 133 390	3 974 785	-22,57
France	311 775	166 199	-46,69	874 101	1 136 020	29,96
Germany, Fed. Rep. Of	357 520	262 886	-26,47	2 127 437	2 521 806	18,54
Belgium	48 122	27 716	-42,41	428 152	156 763	-63,39
Switzerland	1 212	6 475	434,24	8 122	77 692	856,56
Denmark	11 993	52 870	340,84	47 090	148 343	215,02
Norway	0	10 000	-	0	15 196	-
Sweden	25 510	26 405	3,51	44 099	52 257	18,50
Italy	228 300	111 792	-51,03	2 583 892	708 717	-72,57
Spain	86 290	229 788	166,30	267 815	686 408	156,30
Portugal	62 650	18 000	-71,27	269 157	74 712	-72,24
Greece	187 524	130 070	-30,64	412 058	336 999	-18,22
Poland	99 250	46 577	-53,07	206 300	114 435	-44,53
Romania	5 329	40 055	651,64	45 580	227 046	398,13
Ukraine	27 515	15 025	-45,39	80 248	34 544	-56,95
Lithuania	12 000	0	-100,00	28 100	0	-100,00
Latvia	7 000	9 200	31,43	25 053	29 467	17,62
Estonia	10 000	10 000	0,00	27 800	39 273	41,27
Slovakia	0	5 001	-	0	18 855	-
Slovenia	0	10 000	-	0	26 000	-
Czech Republic	6 000	8 315	38,59	11 590	29 688	156,16
Russia Federation	181 490	35 720	-80,32	494 576	156 442	-68,37
LADA HITAM	4 007 395	5 644 387	40,85	32 750 401	48 757 513	48,88
Japan	133 475	97 669	-26,83	1 547 368	946 173	-38,85
Hong Kong	15 401	1 300	-91,56	152 525	18 798	-87,68
Taiwan	30 700	40 070	30,52	263 030	330 811	25,77
China	900 009	375 000	-58,33	9 683 445	3 699 789	-61,79
Singapore	190 414	99 200	-47,90	976 500	845 508	-13,41
Philippines	85 000	67 000	-21,18	244 274	201 256	-17,61

**TABEL 6. PERKEMBANGAN EKSPOR INDONESIA MENURUT KOMODITI DAN NEGARA TUJUAN
JANUARI-APRIL 2015 DAN 2016**

KOMODITI / NEGARA TUJUAN	BERAT BERSIH (KG)		PERUB	NILAI FOB (US \$)		PERUB
	JAN-APR 2015	JAN-APR 2016	%	JAN-APR 2015	JAN-APR 2016	%
(1)	(2)	(3)	(4)	(5)	(6)	(7)
Malaysia	0	301 000	-	0	2 544 100	-
Viet Nam	1 103 366	770 277	-30,19	6 439 584	5 806 635	-9,83
India	378 000	1 275 400	237,41	2 446 500	9 550 391	290,37
Pakistan	0	37 450	-	0	214 570	-
Syria Arab Republic	8 320	0	-100,00	10 400	0	-100,00
United Arab Emirates	1 770	0	-100,00	35 400	0	-100,00
South Africa	0	14 000	-	0	133 470	-
Mauritius	400	9 150	2 187,50	4 600	25 619	456,93
Australia	30 000	0	-100,00	348 740	0	-100,00
United States	732 031	1 752 040	139,34	6 811 016	16 928 138	148,54
Mexico	0	100	-	0	1 632	-
Dominican Republic	0	4 000	-	0	11 725	-
Netherlands	3	53 000	1 766 566,67	18	375 364	2 085 252,94
France	125 000	351 700	181,36	1 198 243	3 452 366	188,12
Germany, Fed. Rep. Of	255 000	193 150	-24,25	2 505 750	1 692 227	-32,47
Belgium	6 506	37 406	474,94	54 208	408 442	653,47
Italy	0	100 000	-	0	1 004 890	-
Portugal	0	15 000	-	0	124 960	-
Greece	12 000	0	-100,00	28 800	0	-100,00
Russia Federation	0	50 475	-	0	440 650	-
LADA PUTIH	4 592 278	3 673 982	-20,00	56 183 513	41 466 784	-26,19
Japan	255 050	259 577	1,77	3 677 678	3 653 964	-0,64
Hong Kong	37 050	16 049	-56,68	515 009	194 658	-62,20
Taiwan	62 049	168 980	172,33	738 765	1 902 505	157,53
China	16 000	16 000	0,00	224 000	193 600	-13,57
Singapore	1 093 164	605 840	-44,58	13 809 012	7 412 882	-46,32
Philippines	10 000	24 000	140,00	61 583	144 316	134,34
Malaysia	283 388	206 565	-27,11	3 787 433	2 716 960	-28,26
Viet Nam	1 250 990	742 859	-40,62	13 537 403	5 791 091	-57,22
India	53 000	79 440	49,89	559 075	584 934	4,63
Pakistan	9 784	26 326	169,07	19 349	151 419	682,57
Bangladesh	9 773	18 966	94,07	15 911	13 773	-13,44
Saudi Arabia	17 000	0	-100,00	212 375	0	-100,00
Mauritius	40	40	0,00	604	556	-7,95
Australia	17 000	0	-100,00	223 190	0	-100,00
East Timor	300	1 057	252,40	35	1 847	5 230,62
United States	456 092	757 283	66,04	6 085 368	9 400 504	54,48
Canada	0	16 000	-	0	206 400	-
Dominican Republic	0	5 000	-	0	29 155	-
United Kingdom	39 053	0	-100,00	508 822	0	-100,00
Netherlands	298 425	334 000	11,92	3 889 824	4 266 145	9,67
France	156 000	168 000	7,69	1 979 471	2 236 702	12,99
Germany, Fed. Rep. Of	431 600	178 000	-58,76	5 415 923	2 077 160	-61,65
Belgium	45 000	2 001	-95,55	573 710	25 953	-95,48
Italy	51 520	48 000	-6,83	348 973	462 260	32,46
BIJI KAKAO	9 206 281	5 499 322	-40,27	27 289 083	16 360 050	-40,05
Japan	12 500	13 441	7,52	47 073	105 633	124,40
China	273 500	60	-99,98	616 193	156	-99,97
Thailand	550 025	0	-100,00	1 790 592	0	-100,00
Singapore	3 550 000	1 800 000	-49,30	10 736 579	5 122 600	-52,29
Malaysia	4 160 815	3 054 901	-26,58	11 713 609	9 166 033	-21,75
India	0	500 000	-	0	1 540 000	-
Sri Lanka	25 000	50 000	100,00	69 500	159 125	128,96
United States	255 500	50 000	-80,43	1 068 058	215 625	-79,81
Netherlands	84 395	17 470	-79,30	150 249	16 480	-89,03
Germany, Fed. Rep. Of	87 500	12 250	-86,00	348 750	31 230	-91,05
Belgium	200 000	0	-100,00	729 000	0	-100,00
Switzerland	2 030	0	-100,00	6 494	0	-100,00
Estonia	5 016	0	-100,00	12 986	0	-100,00
Georgia	0	1 200	-	0	3 168	-
CENGKEH	4 126 661	2 168 881	-47,44	19 549 906	5 942 443	-69,60
Japan	9 802	9 005	-8,14	44 749	44 072	-1,51
Hong Kong	17 921	500	-97,21	97 498	6 500	-93,33
Korea, Republic Of	9 738	47 112	383,80	86 347	188 379	118,17
Taiwan	39 085	50 610	29,49	36 873	23 153	-37,21
China	551	14	-97,46	8 884	12	-99,86
Thailand	22 130	21 550	-2,62	172 577	154 874	-10,26
Singapore	746 385	61 631	-91,74	6 635 428	257 096	-96,13
Malaysia	79 351	45 390	-42,80	634 605	128 759	-79,71
Myanmar	28 000	0	-100,00	63 500	0	-100,00
Viet Nam	752 904	287 560	-61,81	854 517	258 285	-69,77
India	809 090	792 269	-2,08	3 496 083	718 706	-79,44
Pakistan	443 676	100 250	-77,40	1 026 210	307 294	-70,06
Bangladesh	29 050	1 000	-96,56	39 416	8 925	-77,36
Iraq	47 120	40 000	-15,11	40 332	30 945	-23,27
Saudi Arabia	221 685	190 230	-14,19	2 323 498	1 228 501	-47,13
Israel	8 640	10 420	20,60	8 704	9 652	10,90
Kuwait	18 600	0	-100,00	23 027	0	-100,00
Jordan	39 020	15 000	-61,56	27 398	12 552	-54,19
Syria Arab Republic	79 503	40 010	-49,67	94 934	25 638	-72,99
Turkey	70 520	0	-100,00	206 550	0	-100,00
United Arab Emirates	120 060	13 820	-88,49	814 790	8 349	-98,98
Egypt	111 000	78 808	-29,00	113 280	79 972	-29,40
Libyan Arab Jamahiriya	0	28 000	-	0	4 788	-
South Africa	21 000	22 610	7,67	118 600	56 999	-51,94

**TABEL 6. PERKEMBANGAN EKSPOR INDONESIA MENURUT KOMODITI DAN NEGARA TUJUAN
JANUARI-APRIL 2015 DAN 2016**

KOMODITI / NEGARA TUJUAN	BERAT BERSIH (KG)		PERUB	NILAI FOB (US \$)		PERUB
	JAN-APR 2015	JAN-APR 2016	%	JAN-APR 2015	JAN-APR 2016	%
(1)	(2)	(3)	(4)	(5)	(6)	(7)
Australia	14 500	26 500	82,76	59 400	159 820	169,06
New Zealand	0	100	-	0	3 900	-
United States	158 744	136 004	-14,32	1 424 912	1 049 450	-26,35
Canada	2 000	20 465	923,25	28 900	113 665	293,31
Mexico	46 000	8 000	-82,61	47 450	8 124	-82,88
Chile	1 600	0	-100,00	16 640	0	-100,00
Argentina	11 100	0	-100,00	48 341	0	-100,00
Brazil	11 220	29 370	161,76	156 863	413 178	163,40
Costa Rica	0	4 000	-	0	33 390	-
Barbados	4 500	0	-100,00	33 653	0	-100,00
United Kingdom	22 000	12 000	-45,45	29 720	11 690	-60,67
Netherlands	38 075	1	-100,00	193 791	2	-100,00
France	10 000	31 001	210,01	137 905	372 835	170,36
Germany, Fed. Rep. Of	66 033	26 480	-59,90	293 052	158 498	-45,91
Belgium	1	2 001	200 000,00	10	19 454	194 437,30
Denmark	1 997	0	-100,00	24 325	0	-100,00
Finland	1 520	0	-100,00	6 446	0	-100,00
Italy	4 015	2 026	-49,54	16 224	11 724	-27,74
Spain	0	12 000	-	0	11 693	-
Romania	5 000	0	-100,00	60 000	0	-100,00
Ukraine	0	1 000	-	0	539	-
Slovakia	0	1 495	-	0	17 940	-
Czech Republic	0	150	-	0	842	-
Russia Federation	3 525	500	-85,82	4 474	2 250	-49,71
LADA LAINNYA	903 271	681 109	-24,60	3 614 598	2 173 096	-39,88
Japan	536	40	-92,54	98 629	800	-99,19
Hong Kong	4 050	200	-95,06	16 711	2 712	-83,77
Korea, Republic Of	220	0	-100,00	25 800	0	-100,00
Singapore	3 135	0	-100,00	25 223	0	-100,00
Malaysia	6 575	3 000	-54,37	46 175	5 700	-87,66
Viet Nam	561 271	384 730	-31,45	1 581 464	709 736	-55,12
India	232 465	224 630	-3,37	1 484 970	1 303 261	-12,24
Pakistan	33 640	39 095	16,22	74 069	53 784	-27,39
Bangladesh	21 550	5 980	-72,25	39 675	3 588	-90,96
Saudi Arabia	9 000	0	-100,00	74 797	0	-100,00
United Arab Emirates	9 700	13 500	39,18	45 042	6 075	-86,51
Morocco	0	5 000	-	0	40 766	-
Australia	0	35	-	0	643	-
East Timor	0	650	-	0	65	-
United States	249	249	0,19	4 263	6 215	45,79
Canada	0	300	-	0	7 613	-
Germany, Fed. Rep. Of	3 000	2 000	-33,33	32 050	22 156	-30,87
Italy	17 880	1 000	-94,41	65 730	2 268	-96,55
Czech Republic	0	500	-	0	7 395	-
Russia Federation	0	200	-	0	320	-
TEH	1 256 898	534 402	-57,48	2 558 545	1 458 691	-42,99
Japan	130	431	231,15	1 300	4 776	267,39
Hong Kong	565	953	68,67	1 225	1 755	43,25
Korea, Republic Of	449	430	-4,23	8 494	2 550	-69,98
Taiwan	121 831	165 846	36,13	271 115	354 951	30,92
China	337 158	149 747	-55,59	386 358	207 769	-46,22
Thailand	15 000	6 604	-55,97	52 682	20 584	-60,93
Singapore	0	687	-	0	14 497	-
Philippines	0	144	-	0	182	-
Malaysia	7 339	5 628	-23,31	31 365	19 199	-38,79
Brunei Darussalam	413	672	62,71	3 035	6 382	110,27
Pakistan	157 000	10 000	-93,63	310 600	22 500	-92,76
Saudi Arabia	12 739	30 251	137,47	163 492	268 858	64,45
United Arab Emirates	66 001	1	-100,00	127 381	1	-100,00
Qatar	25	14	-46,00	261	1 167	346,93
Australia	44 038	52 746	19,77	112 626	299 022	165,50
New Zealand	686	26 574	3 773,69	4 057	90 482	2 130,28
East Timor	7 337	23 715	223,22	12 273	21 685	76,69
United States	40 345	20 816	-48,41	80 302	49 523	-38,33
Chile	20 000	0	-100,00	41 000	0	-100,00
Netherlands	62 050	1 600	-97,42	133 830	3 328	-97,51
France	9 581	0	-100,00	26 733	0	-100,00
Germany, Fed. Rep. Of	183 032	24 489	-86,62	277 703	31 024	-88,83
Belgium	3	2	-46,67	4	1	-75,00
Italy	0	5 500	-	0	10 539	-
Greece	80	0	-100,00	826	0	-100,00
Poland	164 071	7 051	-95,70	485 889	25 136	-94,83
Latvia	7 025	0	-100,00	25 994	0	-100,00
Czech Republic	0	504	-	0	2 780	-
KARET ALAM	1 777 767	1 556 650	-12,44	2 662 881	1 964 713	-26,22
Japan	98	0	-100,00	8	0	-100,00
Korea, Republic Of	55	200	263,64	55	500	809,09
China	0	210 000	-	0	158 550	-
Thailand	80	0	-100,00	690	0	-100,00
Nepal	0	550	-	0	1 918	-
Viet Nam	261 000	220 400	-15,56	1 111 243	897 080	-19,27
Turkey	659 000	719 000	9,10	664 860	577 985	-13,07
Egypt	0	43 000	-	0	34 400	-
East Timor	34	0	-100,00	1	0	-100,00
United States	521 000	148 500	-71,50	535 000	115 830	-78,35

**TABEL 6. PERKEMBANGAN EKSPOR INDONESIA MENURUT KOMODITI DAN NEGARA TUJUAN
JANUARI-APRIL 2015 DAN 2016**

KOMODITI / NEGARA TUJUAN	BERAT BERSIH (KG)		PERUB	NILAI FOB (US \$)		PERUB
	JAN-APR 2015	JAN-APR 2016	%	JAN-APR 2015	JAN-APR 2016	%
(1)	(2)	(3)	(4)	(5)	(6)	(7)
Brazil	100 000	0	-100,00	107 000	0	-100,00
United Kingdom	21 500	0	-100,00	20 425	0	-100,00
Netherlands	215 000	0	-100,00	223 600	0	-100,00
Belgium	0	107 500	-	0	93 525	-
Italy	0	107 500	-	0	84 925	-
TANAMAN TAHUNAN LAINNYA	396 858	151 333	-61,87	445 394	209 457	-52,97
Japan	3 417	2 867	-16,11	14 584	14 438	-1,00
Hong Kong	37 080	0	-100,00	17 768	0	-100,00
Taiwan	6 262	0	-100,00	5 853	0	-100,00
Singapore	120 969	42 262	-65,06	238 139	80 640	-66,14
Malaysia	155 864	65 610	-57,91	70 082	49 646	-29,16
Brunei Darussalam	19 800	0	-100,00	11 276	0	-100,00
Viet Nam	7 175	0	-100,00	19 677	0	-100,00
Saudi Arabia	21 837	27 321	25,11	21 457	25 506	18,87
Kuwait	3	60	1 900,00	3	60	1 900,00
United Arab Emirates	11 350	24	-99,79	4 765	148	-96,89
Qatar	1 362	1 744	28,08	2 044	2 617	28,02
Australia	1 172	0	-100,00	3 983	0	-100,00
Christmas Islands	47	77	63,83	139	52	-62,93
Netherlands	10 321	11 332	9,80	35 158	36 266	3,15
Italy	21	0	-100,00	49	0	-100,00
Spain	178	36	-79,78	417	85	-79,71
BUAH-BUAHAN TAHUNAN	231 684 897	250 558 359	8,15	77 438 717	79 051 557	2,08
Japan	433 877	1 334 718	207,63	345 966	1 107 222	220,04
Hong Kong	6 452 173	5 376 532	-16,67	3 395 601	4 092 719	20,53
Korea, Republic Of	575 586	95 932	-83,33	66 363	69 643	4,94
Taiwan	52 200	56 355	7,96	240 372	102 227	-57,47
China	60 697 249	44 636 456	-26,46	17 127 999	11 117 513	-35,09
Thailand	41 215 103	30 310 570	-26,46	11 950 413	9 620 778	-19,49
Singapore	2 455 259	1 309 840	-46,65	1 330 621	910 365	-31,58
Malaysia	94 574 694	139 046 646	47,02	13 140 575	18 549 723	41,16
Myanmar	3 032	0	-100,00	2 264	0	-100,00
Cambodia	0	11 229	-	0	7 617	-
Brunei Darussalam	1 875	1 584	-15,52	24 372	20 406	-16,28
Viet Nam	10 604 598	20 337 933	91,78	13 500 327	22 533 946	66,91
Maldives	1 219	0	-100,00	913	0	-100,00
India	8 300 184	5 178 061	-37,62	10 837 671	7 461 755	-31,15
Pakistan	418 550	265 825	-36,49	104 169	89 916	-13,68
Bangladesh	4 000	0	-100,00	5 600	0	-100,00
Sri Lanka	0	103 740	-	0	141 122	-
Iran (Islamic Republic Of)	28 000	0	-100,00	15 600	0	-100,00
Saudi Arabia	1 629 605	511 402	-68,62	1 101 088	411 750	-62,61
Kuwait	1 267 157	36 857	-97,09	877 925	94 163	-89,27
Jordan	27 765	43 860	57,97	9 706	16 715	72,21
Lebanon	14 755	17 712	20,04	131 840	9 840	-92,54
Oman	67 137	69 283	3,20	139 001	139 444	0,32
Turkey	28 350	0	-100,00	12 100	0	-100,00
United Arab Emirates	2 269 409	1 439 771	-36,56	1 543 970	1 549 514	0,36
Qatar	70 123	67 772	-3,35	74 544	87 901	17,92
Bahrain	38 376	49 594	29,23	50 194	57 066	13,69
Egypt	0	25 000	-	0	11 500	-
Libyan Arab Jamahiriya	10 000	0	-100,00	31 821	0	-100,00
Cameroon	0	143	-	0	42 206	-
Gabon	0	900	-	0	170 000	-
South Africa	600	0	-100,00	1 584	0	-100,00
Mauritius	15 060	0	-100,00	21 285	0	-100,00
Australia	32 508	9 013	-72,27	141 046	17 346	-87,70
New Zealand	3 635	200	-94,50	28 180	840	-97,02
Christmas Islands	54	175	224,07	79	67	-14,98
East Timor	2 894	7 487	158,71	1 169	7 726	560,68
United States	98 131	7 241	-92,62	701 808	23 118	-96,71
Canada	0	783	-	0	807	-
Dominican Republic	75 000	75 000	0,00	73 500	71 500	-2,72
United Kingdom	25 000	2 958	-88,17	10 500	5 146	-50,99
Netherlands	86 294	61 408	-28,84	157 217	181 758	15,61
France	41 322	54 207	31,18	154 561	284 460	84,04
Germany, Fed. Rep. Of	21 873	4 530	-79,29	36 125	17 481	-51,61
Austria	55	0	-100,00	1 925	0	-100,00
Belgium	75	0	-100,00	45	0	-100,00
Switzerland	1 040	984	-5,43	2 444	10 363	324,03
Denmark	9 105	2 250	-75,29	21 332	5 288	-75,21
Finland	69	0	-100,00	1 260	0	-100,00
Italy	29 133	2 573	-91,17	17 121	6 288	-63,27
Spain	2 773	1 837	-33,75	6 519	4 317	-33,78
TANAMAN HIAS	2 184 219	629 077	-71,20	1 288 219	1 020 171	-20,81
Japan	1 553 611	363 767	-76,59	777 393	635 106	-18,30
Hong Kong	107	0	-100,00	731	0	-100,00
Korea, Republic Of	30 881	19 898	-35,57	75 278	63 303	-15,91
Taiwan	42 609	37 200	-12,69	23 880	22 758	-4,70
China	53 878	0	-100,00	41 692	0	-100,00
Thailand	31	0	-100,00	292	0	-100,00
Singapore	21 357	21 129	-1,07	100 665	108 048	7,33
Malaysia	411 412	122 970	-70,11	140 882	35 472	-74,82
Viet Nam	15 245	0	-100,00	4 351	0	-100,00
India	0	11 200	-	0	7 140	-

**TABEL 6. PERKEMBANGAN EKSPOR INDONESIA MENURUT KOMODITI DAN NEGARA TUJUAN
JANUARI-APRIL 2015 DAN 2016**

KOMODITI / NEGARA TUJUAN	BERAT BERSIH (KG)		PERUB	NILAI FOB (US \$)		PERUB
	JAN-APR 2015	JAN-APR 2016	%	JAN-APR 2015	JAN-APR 2016	%
(1)	(2)	(3)	(4)	(5)	(6)	(7)
Saudi Arabia	98	0	-100,00	281	0	-100,00
Kuwait	30	0	-100,00	502	0	-100,00
Oman	34	9	-75,00	439	134	-69,50
United Arab Emirates	27	4	-86,96	236	133	-43,69
Qatar	27	0	-100,00	371	0	-100,00
Bahrain	2	1	-43,00	67	54	-18,75
Australia	23 679	7 850	-66,85	36 585	16 198	-55,73
Northern Mariana Islands	300	0	-100,00	652	0	-100,00
United States	0	3 000	-	0	6 000	-
Netherlands	3	0	-100,00	15	0	-100,00
France	0	50	-	0	103	-
Germany, Fed. Rep. Of	30 476	21 000	-31,09	81 764	63 124	-22,80
Austria	21	0	-100,00	525	0	-100,00
Belgium	43	0	-100,00	800	0	-100,00
Italy	257	0	-100,00	604	0	-100,00
Spain	91	0	-100,00	214	0	-100,00
Poland	0	21 000	-	0	62 599	-
TANAMAN HORTIKULTURA LAINNYA	2 434 963	1 720 207	-29,35	3 212 595	3 080 524	-4,11
Japan	250 577	55 335	-77,92	510 555	185 389	-63,69
Hong Kong	195	1 093	460,41	7 460	38 580	417,15
Korea, Republic Of	1 704 864	1 434 806	-15,84	950 189	826 195	-13,05
Taiwan	22 503	14 800	-34,23	4 434	11 080	149,89
China	153 196	57 730	-62,32	83 484	20 384	-75,58
Thailand	11 240	231	-97,94	19 991	3 529	-82,35
Singapore	54 006	7 405	-86,29	22 505	9 565	-57,50
Malaysia	15 036	5 000	-66,75	12 340	3 750	-69,61
Lao People'S Dem. Rep.	0	16	-	0	3 000	-
Viet Nam	1 327	7 000	427,51	3 485	5 600	60,69
India	0	300	-	0	12 825	-
Pakistan	4 000	0	-100,00	4 000	0	-100,00
Iran (Islamic Republic Of)	334	3	-99,10	1 766	625	-64,61
Saudi Arabia	250	2 291	816,20	383	2 113	451,76
Israel	15	0	-100,00	445	0	-100,00
Kuwait	34 805	8 588	-75,33	13 538	6 678	-50,68
Jordan	13	0	-100,00	275	0	-100,00
Lebanon	30	0	-100,00	195	0	-100,00
Oman	140	100	-28,57	224	183	-18,30
Turkey	0	47	-	0	400	-
United Arab Emirates	905	1 120	23,76	1 290	1 828	41,71
Qatar	173	314	81,50	404	781	93,25
Bahrain	82	220	168,29	128	406	216,80
Egypt	704	0	-100,00	3 730	0	-100,00
Ghana	26	0	-100,00	3 216	0	-100,00
Benin	80	70	-12,50	750	8 881	1 084,14
South Africa	548	303	-44,71	16 078	13 206	-17,87
Mauritius	101	0	-100,00	678	0	-100,00
Australia	5 224	3 254	-37,71	198 260	140 350	-29,21
New Zealand	62	50	-19,35	4 477	3 825	-14,56
United States	26 705	9 102	-65,92	236 475	187 252	-20,82
Canada	9 455	1 834	-80,60	100 263	112 594	12,30
United Kingdom	1 784	1 151	-35,48	12 012	8 177	-31,92
Netherlands	80 414	91 765	14,12	897 476	1 418 493	58,05
Germany, Fed. Rep. Of	14 423	12 886	-10,66	36 338	21 099	-41,94
Belgium	210	90	-57,14	6 050	3 684	-39,11
Switzerland	3	0	-100,00	5	0	-100,00
Denmark	77	0	-100,00	403	0	-100,00
Norway	257	200	-22,18	13 611	18 830	38,34
Italy	419	422	0,72	4 562	1 761	-61,40
Spain	580	485	-16,38	4 037	3 358	-16,81
Portugal	15	10	-33,33	233	88	-62,23
Greece	5	0	-100,00	124	0	-100,00
Poland	41	246	500,00	1 386	3 095	123,34
Bulgaria	10	0	-100,00	183	0	-100,00
Azerbaijan	39 920	0	-100,00	31 692	0	-100,00
Georgia	5	3	-40,00	119	105	-11,91
Czech Republic	104	1 925	1 750,96	1 451	2 775	91,26
Russia Federation	100	13	-87,40	1 894	41	-97,84
SARANG BURUNG	238 993	282 797	18,33	29 671 141	43 716 167	47,34
Japan	0	60	-	0	52 741	-
Hong Kong	161 223	171 487	6,37	13 892 966	24 817 647	78,63
Taiwan	4 024	3 917	-2,66	544 544	457 012	-16,07
China	2 403	3 819	58,92	3 709 426	5 178 078	39,59
Thailand	1 421	1 307	-8,02	62 830	43 943	-30,06
Singapore	37 348	32 459	-13,09	7 902 247	6 997 200	-11,45
Malaysia	1 423	1 178	-17,25	12 840	23 115	80,02
Viet Nam	24 291	62 021	155,32	387 100	2 640 410	582,10
Australia	176	264	50,16	880	34 243	3 791,24
United States	5 265	5 076	-3,58	2 452 979	2 822 586	15,07
Canada	1 329	1 211	-8,92	685 530	649 191	-5,30
Germany, Fed. Rep. Of	90	0	-100,00	19 800	0	-100,00
BABI	10 024 087	8 692 689	-13,28	20 055 370	17 039 184	-15,04
Singapore	10 024 087	8 690 929	-13,30	20 055 370	17 033 684	-15,07
East Timor	0	1 760	-	0	5 500	-
REPTIL	119 595	113 318	-5,25	894 827	817 964	-8,59

**TABEL 6. PERKEMBANGAN EKSPOR INDONESIA MENURUT KOMODITI DAN NEGARA TUJUAN
JANUARI-APRIL 2015 DAN 2016**

KOMODITI / NEGARA TUJUAN	BERAT BERSIH (KG)		PERUB	NILAI FOB (US \$)		PERUB
	JAN-APR 2015	JAN-APR 2016	%	JAN-APR 2015	JAN-APR 2016	%
	(1)	(2)	(3)	(4)	(5)	(6)
Japan	340	538	58,24	31 292	87 542	179,76
Hong Kong	4 425	440	-90,06	33 845	23 009	-32,02
Korea, Republic Of	4 598	9 679	110,50	15 668	12 407	-20,82
Taiwan	100	6	-94,00	12 465	3 550	-71,52
China	49 368	52 516	6,38	232 650	198 135	-14,84
Thailand	2 550	0	-100,00	1 275	0	-100,00
Singapore	56 154	48 096	-14,35	231 094	181 618	-21,41
Philippines	0	5	-	0	300	-
Malaysia	0	30	-	0	1 675	-
Iran (Islamic Republic Of)	4	10	150,00	414	2 250	443,48
United States	1 586	1 326	-16,39	265 517	203 925	-23,20
Canada	57	0	-100,00	12 832	0	-100,00
Argentina	0	180	-	0	21 750	-
United Kingdom	20	87	335,00	1 100	11 248	922,57
Netherlands	162	162	0,00	26 376	38 879	47,40
France	14	0	-100,00	3 305	0	-100,00
Germany, Fed. Rep. Of	10	26	160,00	5 660	6 162	8,87
Italy	0	60	-	0	156	-
Spain	20	0	-100,00	2 780	0	-100,00
Czech Republic	75	117	56,00	15 553	23 783	52,91
Russia Federation	112	40	-64,29	3 001	1 577	-47,45
TERNAK LAINNYA	132 841	56 722	-57,30	517 465	483 948	-6,48
Japan	0	24	-	0	75	-
Hong Kong	2 216	1 463	-33,99	174 646	928	-99,47
Korea, Republic Of	0	860	-	0	194 834	-
Taiwan	0	3	-	0	4 050	-
China	10	2 749	27 390,00	29	11 989	41 242,60
Thailand	151	0	-100,00	1 245	0	-100,00
Singapore	108 293	24 205	-77,65	196 249	34 448	-82,45
Philippines	55	530	863,64	542	1 750	223,21
Malaysia	3 885	6 983	79,73	11 592	30 447	162,66
Myanmar	40	14 700	36 650,00	10	170 654	1 706 444,63
Brunei Darussalam	1 706	57	-96,66	2 700	822	-69,56
Viet Nam	160	865	440,63	1 170	6 672	470,26
India	0	32	-	0	200	-
Pakistan	48	0	-100,00	5 701	0	-100,00
Sri Lanka	0	45	-	0	150	-
Saudi Arabia	114	0	-100,00	832	0	-100,00
Oman	243	0	-100,00	23 270	0	-100,00
United Arab Emirates	14 374	2 804	-80,49	78 335	11 393	-85,46
Qatar	0	247	-	0	474	-
Ghana	30	50	66,67	3 750	8 000	113,33
South Africa	60	9	-85,00	20	25	25,00
Australia	0	20	-	0	645	-
United States	441	254	-42,40	1 635	557	-65,93
Canada	110	129	17,27	245	500	104,08
Brazil	6	8	33,33	10	25	150,00
Colombia	7	0	-100,00	10	0	-100,00
United Kingdom	64	362	465,63	210	850	304,76
Netherlands	70	67	-4,29	320	252	-21,25
France	36	10	-72,22	235	25	-89,36
Germany, Fed. Rep. Of	33	2	-93,94	1 252	468	-62,62
Austria	0	15	-	0	100	-
Belgium	30	0	-100,00	2 095	0	-100,00
Switzerland	40	107	167,50	10	100	900,00
Denmark	20	0	-100,00	10	0	-100,00
Norway	20	0	-100,00	10	0	-100,00
Italy	357	10	-97,20	9 850	1 500	-84,77
Spain	20	17	-15,00	10	114	1 040,00
Poland	0	50	-	0	200	-
Kazakhstan	0	18	-	0	50	-
Czech Republic	147	6	-95,92	540	1 600	196,54
Russia Federation	55	22	-60,00	934	50	-94,65
SATWA LIAR	2 530	3 198	26,38	214 098	181 337	-15,30
Japan	1 556	2 035	30,78	38 842	42 965	10,61
Singapore	57	39	-32,46	8 670	9 060	4,50
Malaysia	0	543	-	0	1 413	-
Pakistan	323	415	28,48	53 900	88 000	63,27
Bangladesh	18	39	116,67	60	20 150	33 483,33
Kuwait	0	30	-	0	9 500	-
Jordan	52	0	-100,00	35 550	0	-100,00
Oman	196	0	-100,00	29 600	0	-100,00
Bahrain	28	0	-100,00	7 500	0	-100,00
Netherlands	0	16	-	0	1 620	-
Germany, Fed. Rep. Of	78	35	-55,13	3 846	2 715	-29,40
Italy	28	23	-17,86	1 380	713	-48,35
Bulgaria	194	0	-100,00	34 750	0	-100,00
Czech Republic	0	23	-	0	5 200	-
DAMAR	7 869 373	8 112 106	3,08	5 695 944	6 549 334	14,98
Japan	44 000	48 000	9,09	136 860	130 990	-4,29
Hong Kong	18 200	500	-97,25	3 252	126 330	3 784,69
Korea, Republic Of	31 950	33 600	5,16	92 908	78 733	-15,26
Taiwan	60 160	37 040	-38,43	79 001	47 031	-40,47
China	233 000	296 131	27,09	876 609	1 229 613	40,27
Thailand	158 000	45 000	-71,52	230 655	121 818	-47,19

**TABEL 6. PERKEMBANGAN EKSPOR INDONESIA MENURUT KOMODITI DAN NEGARA TUJUAN
JANUARI-APRIL 2015 DAN 2016**

KOMODITI / NEGARA TUJUAN	BERAT BERSIH (KG)		PERUB	NILAI FOB (US \$)		PERUB
	JAN-APR 2015	JAN-APR 2016	%	JAN-APR 2015	JAN-APR 2016	%
(1)	(2)	(3)	(4)	(5)	(6)	(7)
Singapore	172 500	173 700	0,70	182 848	268 948	47,09
Philippines	32 000	76 000	137,50	66 288	165 394	149,51
Malaysia	315 490	275 540	-12,66	145 726	134 762	-7,52
Viet Nam	118 335	51 300	-56,65	254 052	106 766	-57,97
India	4 521 693	4 841 780	7,08	1 858 647	2 085 320	12,20
Pakistan	326 471	396 650	21,50	168 431	169 486	0,63
Bangladesh	915 435	961 655	5,05	364 164	421 118	15,64
Sri Lanka	414 030	396 050	-4,34	147 585	125 973	-14,64
Iraq	16 250	15 000	-7,69	16 655	375 000	2 151,58
Saudi Arabia	110 890	184 105	66,02	122 650	278 811	127,32
Syria Arab Republic	34 000	0	-100,00	30 289	0	-100,00
Turkey	14 000	0	-100,00	23 571	0	-100,00
United Arab Emirates	16 500	1	-99,99	65 307	10	-99,98
Egypt	161 800	122 125	-24,52	426 054	248 411	-41,69
Morocco	3 000	0	-100,00	12 253	0	-100,00
Tunisia	0	30 250	-	0	55 149	-
South Africa	0	20 000	-	0	10 000	-
United States	18 500	16 000	-13,51	60 838	16 570	-72,76
France	62 069	6 080	-90,20	157 700	103 360	-34,46
Germany, Fed. Rep. Of	60 000	84 000	40,00	139 150	245 820	76,66
Italy	11 000	0	-100,00	31 950	0	-100,00
Spain	0	1 600	-	0	3 920	-
Poland	100	0	-100,00	2 500	0	-100,00
GAHARU	1 295 996	734 034	-43,36	3 005 389	3 091 174	2,85
Japan	100	3	-97,00	5 000	150	-97,00
Hong Kong	0	5	-	0	375	-
Korea, Republic Of	0	900	-	0	8 500	-
Taiwan	106 512	39 361	-63,05	337 722	205 620	-39,12
China	294 947	32 313	-89,04	201 455	101 216	-49,76
Singapore	154 288	67 453	-56,28	683 270	527 384	-22,81
Malaysia	30	290	866,67	150	2 450	1 533,33
Viet Nam	8 580	6 597	-23,11	20 310	30 547	50,40
India	0	22 460	-	0	131 760	-
Saudi Arabia	231 623	172 988	-25,31	981 143	1 200 318	22,34
Kuwait	4 255	1 121	-73,65	83 324	21 760	-73,89
Yemen	0	3 000	-	0	6 000	-
United Arab Emirates	139 701	122 602	-12,24	304 101	586 627	92,91
Qatar	735	325	-55,78	7 350	2 375	-67,69
Egypt	19 000	0	-100,00	24 700	0	-100,00
Libyan Arab Jamahiriya	55 500	57 000	2,70	57 350	71 212	24,17
Morocco	0	16	-	0	160	-
Tunisia	18 500	0	-100,00	24 050	0	-100,00
Sudan	188 000	134 000	-28,72	178 140	101 000	-43,30
Cameroon	55 500	37 600	-32,25	72 150	45 120	-37,46
Nigeria	0	36 000	-	0	48 600	-
Benin	18 500	0	-100,00	24 050	0	-100,00
Australia	225	0	-100,00	1 125	0	-100,00
BAMBU	498 434	576 785	15,72	440 561	378 097	-14,18
Japan	150	0	-100,00	891	0	-100,00
Hong Kong	140	0	-100,00	600	0	-100,00
Taiwan	75 320	78 920	4,78	37 804	38 509	1,87
China	0	778	-	0	154	-
Singapore	47 320	25 351	-46,43	4 486	5 612	25,11
Malaysia	6 580	22 058	235,22	2 354	6 456	174,21
Brunei Darussalam	1 160	0	-100,00	220	0	-100,00
Maldives	11 130	0	-100,00	2 814	0	-100,00
India	8 330	0	-100,00	12 844	0	-100,00
Sri Lanka	2 000	0	-100,00	7 100	0	-100,00
Iran (Islamic Republic Of)	1 500	200	-86,67	99	832	740,40
Saudi Arabia	53 577	36 368	-32,12	10 554	13 602	28,88
Israel	0	1 691	-	0	1 745	-
Oman	9 000	33 975	277,50	870	6 776	678,90
Turkey	1 400	0	-100,00	2 420	0	-100,00
United Arab Emirates	33 740	25 004	-25,89	6 694	6 285	-6,11
Qatar	0	14 780	-	0	3 996	-
Libyan Arab Jamahiriya	11 500	0	-100,00	5 878	0	-100,00
Tunisia	16 800	0	-100,00	6 731	0	-100,00
South Africa	1 453	76	-94,78	1 961	432	-77,99
Australia	126 946	199 731	57,34	164 567	166 546	1,20
New Zealand	80	0	-100,00	35	0	-100,00
New Caledonia	3 000	0	-100,00	7 034	0	-100,00
Fiji	0	18	-	0	108	-
United States	7 101	17 774	150,30	25 825	2 108	-91,84
Canada	501	1 050	109,58	958	390	-59,29
Chile	0	300	-	0	1 140	-
Colombia	7 050	0	-100,00	20 650	0	-100,00
Cayman Islands	392	0	-100,00	673	0	-100,00
Guadeloupe	0	2 571	-	0	887	-
United Kingdom	7 500	0	-100,00	14 982	0	-100,00
Netherlands	23 504	65 805	179,98	42 191	53 056	25,75
France	10 524	18 591	76,65	10 571	12 066	14,15
Germany, Fed. Rep. Of	6 854	2 446	-64,31	7 926	6 286	-20,69
Belgium	2 346	1 252	-46,65	2 603	2 030	-22,02
Switzerland	70	0	-100,00	181	0	-100,00
Denmark	0	4 429	-	0	4 274	-
Italy	5 101	2 511	-50,76	7 528	28 567	279,48

**TABEL 6. PERKEMBANGAN EKSPOR INDONESIA MENURUT KOMODITI DAN NEGARA TUJUAN
JANUARI-APRIL 2015 DAN 2016**

KOMODITI / NEGARA TUJUAN	BERAT BERSIH (KG)		PERUB	NILAI FOB (US \$)		PERUB
	JAN-APR 2015	JAN-APR 2016	%	JAN-APR 2015	JAN-APR 2016	%
(1)	(2)	(3)	(4)	(5)	(6)	(7)
Spain	15 015	17 956	19,59	29 679	13 281	-55,25
Portugal	1 320	0	-100,00	384	0	-100,00
Greece	0	3 151	-	0	2 958	-
Ukraine	30	0	-100,00	455	0	-100,00
HASIL HUTAN LAINNYA	5 887	3 514	-40,31	23 961	31 665	32,15
China	1 987	0	-100,00	5 961	0	-100,00
Saudi Arabia	0	114	-	0	2 508	-
United Arab Emirates	3 500	231	-93,40	15 500	1 455	-90,61
Sudan	400	835	108,75	2 500	4 175	67,00
Australia	0	2 334	-	0	23 527	-
KAYU BAKAR	409 754	248 207	-39,43	204 828	175 200	-14,46
Japan	0	5 100	-	0	3 160	-
Taiwan	19 170	51 270	167,45	9 570	51 270	435,74
China	258 710	109 212	-57,79	162 667	91 693	-43,63
Singapore	90 658	54 280	-40,13	10 981	5 971	-45,63
Viet Nam	2 222	0	-100,00	1 000	0	-100,00
Pakistan	38 760	0	-100,00	19 380	0	-100,00
Saudi Arabia	0	25 590	-	0	3 790	-
United States	234	0	-100,00	1 230	0	-100,00
United Kingdom	0	995	-	0	7 211	-
Italy	0	1 761	-	0	12 106	-
GETAH KARET DAN SEJENISNYA	3 922 272	4 999 788	27,47	6 810 253	6 902 518	1,35
Japan	510	18 002	3 429,86	336	153 031	45 444,97
Hong Kong	1 195	2	-99,87	5 096	5	-99,90
Korea, Republic Of	12 392	500	-95,97	37 176	11 000	-70,41
Taiwan	111 950	53 750	-51,99	129 503	75 060	-42,04
China	17 041	223 394	1 210,92	790 141	194 782	-75,35
Thailand	4 175	2 100	-49,70	32 831	17 027	-48,14
Singapore	495 650	633 110	27,73	1 131 324	1 287 826	13,83
Malaysia	36 953	49 457	33,84	194 226	70 339	-63,78
Cambodia	79	0	-100,00	346	0	-100,00
Brunei Darussalam	96	0	-100,00	4 521	0	-100,00
Lao People'S Dem. Rep.	0	6 000	-	0	127 650	-
Viet Nam	1 919 960	2 525 024	31,51	2 546 401	2 575 668	1,15
India	749 953	876 515	16,88	837 416	942 983	12,61
Pakistan	50 680	127 250	151,09	31 562	99 880	216,46
Sri Lanka	47 500	2 000	-95,79	20 077	475	-97,63
Iraq	20 000	0	-100,00	23 133	0	-100,00
Saudi Arabia	93 750	99 900	6,56	38 468	42 388	10,19
Yemen	30 000	15 000	-50,00	81 000	42 000	-48,15
United Arab Emirates	108 768	84 227	-22,56	42 183	26 000	-38,36
Egypt	0	41 925	-	0	69 003	-
Morocco	22 000	0	-100,00	30 125	0	-100,00
Tunisia	0	20 255	-	0	17 741	-
Sudan	54 970	0	-100,00	53 069	0	-100,00
Ethiopia	20 000	97 000	385,00	20 000	112 800	464,00
Djibouti	0	31 120	-	0	35 338	-
South Africa	0	1	-	0	3	-
United States	35 500	1 120	-96,85	74 052	13 002	-82,44
Brazil	2 000	0	-100,00	17 300	0	-100,00
United Kingdom	8 040	12 000	49,25	159 747	331 750	107,67
France	150	500	233,33	3 746	14 000	273,73
Germany, Fed. Rep. Of	6 460	7 002	8,39	39 935	188 121	371,07
Belgium	0	22 500	-	0	135 000	-
Denmark	0	45	-	0	44	-
Italy	62 500	40 020	-35,97	399 913	253 700	-36,56
Spain	10 000	10 070	0,70	66 625	65 902	-1,09
BAHAN ANYAMAN SELAIN BAMBU DAN ROTAN	97 898	159 466	62,89	245 257	278 337	13,49
Japan	0	3 400	-	0	47 360	-
Hong Kong	1 793	7 365	310,76	898	13 919	1 449,94
Taiwan	11 250	5	-99,96	51 007	200	-99,61
China	16 900	900	-94,67	70 639	1 710	-97,58
Thailand	0	3 500	-	0	12 250	-
Singapore	6 814	17 169	151,97	3 538	12 691	258,67
Malaysia	22 913	42 678	86,26	19 504	33 602	72,28
Viet Nam	1 000	0	-100,00	5 973	0	-100,00
India	160	90	-43,75	16	300	1 775,00
Sri Lanka	14 861	0	-100,00	52 330	0	-100,00
Israel	0	2 100	-	0	902	-
Oman	0	13 200	-	0	3 000	-
United Arab Emirates	0	13 200	-	0	3 000	-
Mauritius	0	325	-	0	871	-
Australia	0	80	-	0	846	-
New Zealand	5 000	0	-100,00	22 985	0	-100,00
United States	3 587	426	-88,12	2 693	1 079	-59,91
Canada	0	404	-	0	747	-
Argentina	0	695	-	0	2 340	-
Brazil	0	1 193	-	0	818	-
Aruba	1 475	0	-100,00	4 191	0	-100,00
Cayman Islands	850	0	-100,00	148	0	-100,00
United Kingdom	2 275	8 354	267,21	2 789	10 262	267,94
Netherlands	2 485	5 190	108,85	1 486	19 449	1 208,83
France	3 975	1 364	-65,69	5 475	4 536	-17,16

**TABEL 6. PERKEMBANGAN EKSPOR INDONESIA MENURUT KOMODITI DAN NEGARA TUJUAN
JANUARI-APRIL 2015 DAN 2016**

KOMODITI / NEGARA TUJUAN	BERAT BERSIH (KG)		PERUB	NILAI FOB (US \$)		PERUB
	JAN-APR 2015	JAN-APR 2016	%	JAN-APR 2015	JAN-APR 2016	%
(1)	(2)	(3)	(4)	(5)	(6)	(7)
Germany, Fed. Rep. Of	120	26 860	22 283,33	192	92 701	48 181,85
Belgium	1 362	1 080	-20,70	888	1 516	70,75
Switzerland	0	3	-	0	18	-
Italy	10	0	-100,00	25	0	-100,00
Spain	0	8 185	-	0	10 272	-
Greece	0	1 500	-	0	3 683	-
Russia Federation	1 068	200	-81,27	480	264	-44,91
HASIL HUTAN BUKAN KAYU LAINNYA	312 189 377	357 176 965	14,41	27 971 661	26 997 903	-3,48
Japan	50 849 664	76 151 528	49,76	4 660 951	5 990 491	28,53
Hong Kong	8 093 877	550	-99,99	543 800	990	-99,82
Korea, Republic Of	44 858 136	130 963 660	191,95	4 259 249	9 329 574	119,04
Taiwan	28 418 837	15 182 687	-46,58	2 155 170	1 113 178	-48,35
China	5 368 025	1 071 726	-80,04	1 041 348	189 424	-81,81
Thailand	78 361 469	24 215 281	-69,10	5 005 639	1 684 200	-66,35
Singapore	38 426 431	45 765 613	19,10	2 654 094	2 730 121	2,86
Malaysia	3 311 561	195 323	-94,10	500 496	158 586	-68,31
Viet Nam	451 329	343 200	-23,96	235 871	30 888	-86,90
India	182 729	78 080	-57,27	846 857	245 022	-71,07
Pakistan	4 108 873	1 328 176	-67,68	1 074 296	564 585	-47,45
Sri Lanka	0	9 000	-	0	34 098	-
Saudi Arabia	300 054	0	-100,00	975 803	0	-100,00
Kuwait	247 300	1 000	-99,60	36 825	29 000	-21,25
Turkey	5 030	0	-100,00	8 833	0	-100,00
South Africa	0	2 000	-	0	9 430	-
Australia	63 557	0	-100,00	59 433	0	-100,00
New Zealand	0	5 100	-	0	23 761	-
East Timor	0	3 900	-	0	7 714	-
United States	21 701	0	-100,00	10 488	0	-100,00
Canada	85	0	-100,00	73	0	-100,00
Cayman Islands	915	0	-100,00	324	0	-100,00
United Kingdom	60 932	3 000	-95,08	161 406	11 072	-93,14
Netherlands	900	0	-100,00	3 395	0	-100,00
Germany, Fed. Rep. Of	62 150	46 188	-25,68	204 309	136 909	-32,99
Belgium	638	0	-100,00	2 638	0	-100,00
Denmark	0	50	-	0	1 301	-
Norway	0	36 288	-	0	233 478	-
Ireland	0	27 000 603	-	0	1 863 042	-
Portugal	0	313	-	0	3 011	-
Greece	204 640	0	-100,00	70 195	0	-100,00
Poland	48 772 345	34 773 700	-28,70	3 409 912	2 608 028	-23,52
Romania	18 144	0	-100,00	50 200	0	-100,00
Russia Federation	55	0	-100,00	57	0	-100,00
IKAN SEGAR / DINGIN HASIL TANGKAP	21 882 942	19 966 196	-8,76	57 194 636	43 889 858	-23,26
Japan	2 225 380	2 303 827	3,53	13 680 574	12 818 155	-6,30
Hong Kong	525 985	673 811	28,10	1 204 089	1 457 298	21,03
Korea, Republic Of	409	10	-97,68	1 641	51 775	3 055,09
Taiwan	918 321	945 435	2,95	2 271 937	2 493 863	9,77
China	214 320	508 223	137,13	240 527	1 573 973	554,39
Macau	792	0	-100,00	792	0	-100,00
Thailand	89 068	45 192	-49,26	133 829	114 972	-14,09
Singapore	7 644 767	6 779 663	-11,32	15 972 353	10 003 903	-37,37
Philippines	0	34 801	-	0	47 471	-
Malaysia	9 563 643	7 572 294	-20,82	20 132 219	9 415 493	-53,23
Viet Nam	48 735	96 045	97,08	50 419	99 552	97,45
India	0	300	-	0	500	-
Iran (Islamic Republic Of)	15 984	0	-100,00	39 400	0	-100,00
Saudi Arabia	35 258	528 890	1 400,06	114 305	2 271 816	1 887,50
Kuwait	83 577	500	-99,40	300 608	12 000	-96,01
Lebanon	5 580	0	-100,00	55 800	0	-100,00
Yemen	43 776	0	-100,00	154 050	0	-100,00
Oman	42 360	2 010	-95,25	105 175	4 020	-96,18
United Arab Emirates	45 297	60 216	32,93	355 552	401 333	12,88
Qatar	511	0	-100,00	2 556	0	-100,00
Bahrain	500	900	80,00	8 850	16 650	88,14
Angola	32 856	0	-100,00	83 398	0	-100,00
Mauritius	0	9 580	-	0	26 636	-
Australia	131 265	150 890	14,95	720 760	952 973	32,22
Guam	0	750	-	0	4 500	-
Samoa	15 984	0	-100,00	32 400	0	-100,00
East Timor	16 625	4 302	-74,12	16 977	2 805	-83,48
United States	160 064	244 346	52,65	1 263 112	2 103 000	66,49
Canada	10	0	-100,00	58	0	-100,00
United Kingdom	3 371	3 319	-1,53	13 969	12 404	-11,21
Netherlands	14 010	0	-100,00	179 351	0	-100,00
France	0	34	-	0	136	-
Germany, Fed. Rep. Of	1 172	160	-86,35	11 639	1 840	-84,19
Switzerland	201	698	247,21	599	2 792	366,04
Malta	400	0	-100,00	4 059	0	-100,00
Russia Federation	2 721	0	-100,00	43 638	0	-100,00
UDANG HASIL TANGKAP	1 406 357	1 464 755	4,15	10 583 689	15 247 003	44,06
Japan	1 252	1 357	8,39	8 972	11 405	27,12
Hong Kong	103 495	153 384	48,20	1 233 833	1 923 419	55,89
Korea, Republic Of	899	198	-77,95	13 476	6 247	-53,65
Taiwan	68 840	113 247	64,51	1 745 082	2 387 009	36,78
China	387 723	523 770	35,09	4 916 391	8 668 509	76,32

**TABEL 6. PERKEMBANGAN EKSPOR INDONESIA MENURUT KOMODITI DAN NEGARA TUJUAN
JANUARI-APRIL 2015 DAN 2016**

KOMODITI / NEGARA TUJUAN	BERAT BERSIH (KG)		PERUB	NILAI FOB (US \$)		PERUB
	JAN-APR 2015	JAN-APR 2016	%	JAN-APR 2015	JAN-APR 2016	%
(1)	(2)	(3)	(4)	(5)	(6)	(7)
Macau	0	4	-	0	50	-
Thailand	53	13 309	25 011,51	1 088	54 286	4 889,54
Singapore	242 396	193 232	-20,28	713 078	703 903	-1,29
Philippines	50	125	150,80	618	834	34,93
Malaysia	592 043	445 468	-24,76	1 824 378	1 359 567	-25,48
Brunei Darussalam	0	40	-	0	240	-
Viet Nam	564	5 604	893,62	29 755	6 959	-76,61
India	0	4	-	0	405	-
Pakistan	0	10	-	0	38	-
Iran (Islamic Republic Of)	122	205	68,03	546	1 519	178,26
Saudi Arabia	0	1 624	-	0	7 518	-
Israel	10	481	4 710,00	37	227	514,55
Kuwait	50	16	-68,00	150	73	-51,47
Jordan	10	14	40,00	500	1 043	108,50
Lebanon	20	0	-100,00	93	0	-100,00
Turkey	57	0	-100,00	100	0	-100,00
United Arab Emirates	0	758	-	0	260	-
Bahrain	0	1	-	0	38	-
Algeria	10	0	-100,00	259	0	-100,00
South Africa	110	143	30,00	732	2 560	249,77
Australia	0	4	-	0	12	-
East Timor	500	0	-100,00	669	0	-100,00
United States	4 511	6 705	48,63	17 821	22 985	28,97
Canada	556	333	-40,19	3 709	3 814	2,84
Brazil	20	0	-100,00	260	0	-100,00
Peru	0	14	-	0	139	-
United Kingdom	175	261	49,37	2 813	2 167	-22,97
Netherlands	414	468	12,94	13 318	22 652	70,08
France	442	498	12,74	7 268	4 588	-36,87
Germany, Fed. Rep. Of	733	1 205	64,39	23 243	29 111	25,25
Belgium	25	62	148,00	485	161	-66,91
Switzerland	75	54	-27,96	1 617	853	-47,25
Denmark	26	62	138,69	1 274	813	-36,22
Norway	70	76	8,17	433	2 166	400,19
Sweden	17	53	211,76	498	173	-65,20
Ireland	36	25	-30,67	1 261	304	-75,88
Italy	568	861	51,53	9 501	9 928	4,49
Spain	180	212	18,02	4 222	1 416	-66,46
Portugal	20	20	0,00	788	240	-69,54
Greece	17	35	105,88	215	379	76,49
Hungary	5	14	180,00	28	66	135,14
Poland	121	151	24,79	2 924	4 373	49,55
Romania	20	10	-50,00	99	180	81,82
Bulgaria	10	20	100,00	57	160	180,70
Lithuania	24	31	27,50	690	1 322	91,58
Czech Republic	35	300	757,14	351	1 776	405,98
Russia Federation	53	287	441,51	1 058	1 119	5,78
IKAN HIDUP HASIL TANGKAP	1 546 597	1 611 965	4,23	11 356 982	12 383 848	9,04
Japan	15 149	17 469	15,31	102 925	107 262	4,21
Hong Kong	986 867	1 000 881	1,42	8 682 914	9 059 286	4,33
Korea, Republic Of	2 991	2 680	-10,41	33 505	28 663	-14,45
Taiwan	10 350	8 427	-18,58	53 791	110 149	104,77
China	20 317	42 225	107,83	135 037	374 871	177,61
Macau	117	28	-76,07	1 139	450	-60,49
Thailand	9 425	6 384	-32,27	39 358	31 486	-20,00
Singapore	130 045	44 096	-66,09	398 987	257 612	-35,43
Philippines	462	42 458	9 090,04	3 300	334 948	10 049,95
Malaysia	168 843	222 992	32,07	292 216	311 688	6,66
Cambodia	244	113	-53,69	5 160	2 280	-55,81
Brunei Darussalam	1 142	1 900	66,37	70 700	42 440	-39,97
Lao People'S Dem. Rep.	0	19	-	0	56	-
Viet Nam	17 789	25 470	43,18	87 586	146 981	67,81
India	776	742	-4,38	3 527	3 803	7,81
Pakistan	61	255	318,03	630	914	45,12
Bangladesh	0	28	-	0	228	-
Sri Lanka	260	263	1,15	842	1 325	57,39
Iraq	53	16	-69,81	450	200	-55,56
Iran (Islamic Republic Of)	1 759	2 428	38,03	41 876	40 911	-2,30
Saudi Arabia	145	659	354,48	185	2 389	1 191,33
Israel	1 328	1 934	45,63	11 573	13 010	12,42
Kuwait	3 594	955	-73,43	8 794	5 435	-38,20
Jordan	88	93	5,68	1 006	2 725	170,85
Lebanon	677	645	-4,70	3 969	4 106	3,46
Turkey	4 990	896	-82,04	13 761	7 059	-48,70
United Arab Emirates	2 602	5 885	126,17	17 486	16 915	-3,26
Qatar	324	332	2,47	2 567	5 429	111,49
Bahrain	107	455	325,23	2 270	2 948	29,88
Cyprus	60	100	66,67	1 336	2 215	65,81
Morocco	5	0	-100,00	15	0	-100,00
Algeria	175	105	-40,00	1 502	319	-78,76
South Africa	1 625	2 355	44,90	17 918	20 060	11,96
Australia	5 850	10 561	80,53	64 275	56 835	-11,58
New Zealand	62	384	519,35	2 110	4 218	99,91
East Timor	836	0	-100,00	3 800	0	-100,00
United States	74 091	95 954	29,51	414 575	577 770	39,36
Canada	7 024	6 326	-9,94	57 113	56 215	-1,57
Mexico	0	24	-	0	200	-

**TABEL 6. PERKEMBANGAN EKSPOR INDONESIA MENURUT KOMODITI DAN NEGARA TUJUAN
JANUARI-APRIL 2015 DAN 2016**

KOMODITI / NEGARA TUJUAN	BERAT BERSIH (KG)		PERUB	NILAI FOB (US \$)		PERUB
	JAN-APR 2015	JAN-APR 2016	%	JAN-APR 2015	JAN-APR 2016	%
(1)	(2)	(3)	(4)	(5)	(6)	(7)
Argentina	120	90	-25,00	300	200	-33,33
Brazil	325	723	122,61	10 200	8 979	-11,97
Peru	56	24	-57,14	378	90	-76,19
San Marino	0	1	-	0	90	-
United Kingdom	11 976	9 557	-20,20	119 350	136 224	14,14
Netherlands	9 898	8 351	-15,62	77 544	101 896	31,40
France	22 252	9 409	-57,72	151 844	103 792	-31,65
Germany, Fed. Rep. Of	8 277	14 071	70,00	99 863	131 719	31,90
Austria	282	429	52,13	3 444	6 361	84,68
Belgium	1 904	1 458	-23,42	47 948	35 136	-26,72
Switzerland	1 004	1 125	12,03	18 491	18 531	0,22
Denmark	1 863	1 127	-39,51	29 110	15 113	-48,08
Norway	691	856	23,90	4 180	5 872	40,48
Sweden	672	573	-14,76	13 316	7 255	-45,52
Ireland	73	140	91,60	256	2 149	739,38
Italy	8 166	7 241	-11,33	87 272	57 191	-34,47
Spain	2 322	1 902	-18,09	25 598	20 613	-19,47
Portugal	0	24	-	0	200	-
Greece	473	351	-25,79	7 373	4 052	-45,04
Hungary	164	219	33,54	2 200	2 615	18,86
Poland	1 953	2 314	18,49	24 911	25 528	2,48
Romania	9	0	-100,00	223	0	-100,00
Armenia	0	20	-	0	289	-
Kazakhstan	214	0	-100,00	2 050	0	-100,00
Ukraine	45	694	1 442,64	1 183	3 766	218,32
Lithuania	0	144	-	0	1 032	-
Georgia	51	52	1,96	443	328	-26,03
Croatia	120	100	-16,67	166	162	-2,15
Malta	175	122	-30,29	2 337	1 427	-38,94
Czech Republic	560	296	-47,14	10 248	9 971	-2,71
Russia Federation	2 715	4 015	47,89	38 545	49 867	29,37
Serbia	4	0	-100,00	11	0	-100,00
KEPITING	2 600 485	3 176 952	22,17	12 695 220	14 931 186	17,61
Japan	198	600	203,03	1 038	902	-13,07
Hong Kong	35 204	42 597	21,00	116 553	128 600	10,34
Korea, Republic Of	85	20	-76,47	450	350	-22,22
Taiwan	43 526	156 274	259,04	148 751	570 214	283,33
China	1 270 470	1 333 263	4,94	8 810 348	9 257 778	5,08
Thailand	62 148	74 798	20,35	48 770	61 662	26,43
Singapore	360 024	387 788	7,71	1 124 763	1 320 226	17,38
Philippines	0	2	-	0	3	-
Malaysia	825 021	1 141 349	38,34	2 314 986	3 109 200	34,31
Viet Nam	0	1 870	-	0	909	-
Pakistan	0	16	-	0	30	-
Israel	0	63	-	0	70	-
Kuwait	0	21	-	0	49	-
Jordan	0	5	-	0	180	-
Turkey	20	20	0,00	500	500	0,00
United Arab Emirates	0	172	-	0	2 040	-
South Africa	0	192	-	0	480	-
United States	3 321	37 270	1 022,26	123 015	472 067	283,75
Canada	0	123	-	0	450	-
Brazil	30	10	-66,67	1 300	600	-53,85
United Kingdom	21	5	-76,19	1 022	607	-40,58
Netherlands	340	128	-62,41	935	149	-84,03
France	10	21	110,00	12	305	2 441,67
Germany, Fed. Rep. Of	1	38	3 700,00	72	401	456,67
Switzerland	12	19	58,33	357	88	-75,49
Sweden	0	16	-	0	104	-
Italy	19	221	1 065,00	599	737	22,95
Spain	0	5	-	0	90	-
Poland	10	21	110,00	165	1 630	887,88
Ukraine	0	1	-	0	101	-
Russia Federation	25	23	-8,00	1 584	666	-57,98
MUTIARA HASIL TANGKAP	1 404	1 258	-10,39	5 458 267	7 861 969	44,04
Japan	82	97	17,98	211 585	179 949	-14,95
Hong Kong	598	741	23,97	2 952 660	4 817 993	63,17
China	389	186	-52,21	372 289	460 820	23,78
Singapore	74	32	-56,49	11 851	499 493	4 114,77
Australia	260	180	-30,77	1 909 732	1 902 915	-0,36
United States	1	1	0,00	150	207	38,00
Netherlands	0	20	-	0	492	-
France	0	1	-	0	100	-
MOLUSKA	1 902 907	1 605 924	-15,61	3 783 659	3 208 463	-15,20
Japan	2 294	2 758	20,23	23 803	16 326	-31,41
Hong Kong	243 656	255 522	4,87	250 045	248 405	-0,66
Korea, Republic Of	13 713	126	-99,08	64 365	1 595	-97,52
Taiwan	818 925	770 504	-5,91	1 666 274	1 395 040	-16,28
China	70 314	9 653	-86,27	111 925	11 930	-89,34
Thailand	10 229	4 552	-55,50	3 217	2 582	-19,75
Singapore	69 162	59 527	-13,93	123 454	206 078	66,93
Malaysia	522 968	377 276	-27,86	818 473	572 693	-30,03
Viet Nam	47 488	10 428	-78,04	56 408	14 715	-73,91
India	35	18	-48,57	300	30	-90,00
Pakistan	0	26	-	0	143	-

**TABEL 6. PERKEMBANGAN EKSPOR INDONESIA MENURUT KOMODITI DAN NEGARA TUJUAN
JANUARI-APRIL 2015 DAN 2016**

KOMODITI / NEGARA TUJUAN	BERAT BERSIH (KG)		PERUB	NILAI FOB (US \$)		PERUB
	JAN-APR 2015	JAN-APR 2016	%	JAN-APR 2015	JAN-APR 2016	%
(1)	(2)	(3)	(4)	(5)	(6)	(7)
Sri Lanka	0	5	-	0	75	-
Iraq	30	0	-100,00	200	0	-100,00
Iran (Islamic Republic Of)	138	223	61,59	453	1 621	257,80
Saudi Arabia	0	114	-	0	379	-
Israel	201	306	52,24	2 395	2 348	-1,96
Kuwait	270	290	7,41	810	1 158	42,96
Lebanon	40	7	-82,50	110	50	-54,55
Turkey	125	223	78,40	1 140	1 037	-9,08
United Arab Emirates	193	120	-37,82	1 457	469	-67,80
Qatar	0	12	-	0	180	-
Bahrain	0	212	-	0	740	-
South Africa	31 300	14 641	-53,22	138 621	71 282	-48,58
New Zealand	2	0	-100,00	70	0	-100,00
United States	27 364	45 810	67,41	141 317	230 929	63,41
Canada	1 092	16 358	1 397,99	6 911	84 687	1 125,39
Argentina	30	20	-33,33	40	45	12,50
Brazil	185	140	-24,32	3 884	2 420	-37,69
Peru	24	0	-100,00	86	0	-100,00
United Kingdom	2 242	2 243	0,05	35 989	55 817	55,09
Netherlands	1 519	1 776	16,93	30 814	38 291	24,26
France	13 949	25 912	85,76	99 828	141 855	42,10
Germany, Fed. Rep. Of	1 698	3 252	91,54	41 218	55 746	35,25
Austria	54	20	-62,96	1 169	105	-91,04
Belgium	20 341	313	-98,46	109 081	7 087	-93,50
Switzerland	137	122	-10,82	1 607	1 204	-25,10
Luxembourg	0	3	-	0	83	-
Denmark	301	187	-37,85	10 350	3 796	-63,33
Norway	157	85	-45,86	1 241	1 343	8,24
Sweden	183	176	-3,83	4 187	4 159	-0,67
Ireland	3	23	661,33	58	409	604,31
Italy	1 139	1 056	-7,29	8 307	8 454	1,77
Spain	436	563	29,07	6 207	6 842	10,22
Portugal	20	25	22,70	386	213	-44,90
Greece	36	35	-2,78	709	917	29,40
Hungary	33	68	106,06	327	798	144,12
Poland	405	320	-20,99	9 128	5 827	-36,17
Romania	21	10	-52,38	95	120	26,32
Bulgaria	10	10	0,00	20	85	325,00
Armenia	0	1	-	0	26	-
Kazakhstan	46	0	-100,00	600	0	-100,00
Ukraine	0	10	-	0	628	-
Lithuania	4	3	-15,00	20	59	196,65
Georgia	1	0	-100,00	10	0	-100,00
Malta	4	0	-100,00	38	0	-100,00
Czech Republic	179	308	72,07	1 227	3 607	193,99
Russia Federation	211	527	149,91	5 285	4 033	-23,69
Serbia	0	4	-	0	3	-
KULIT KERANG DAN LAIN-LAIN	4 044 842	4 001 100	-1,08	3 492 558	3 670 435	5,09
Japan	1 014 796	734 721	-27,60	565 546	397 190	-29,77
Hong Kong	2 226	1 991	-10,56	9 079	5 977	-34,17
Korea, Republic Of	13 878	25 268	82,07	81 094	18 885	-76,71
China	2 347 999	2 341 836	-0,26	1 208 736	995 296	-17,66
Thailand	0	2 440	-	0	14 759	-
Singapore	19 228	275	-98,57	12 040	2 162	-82,04
Philippines	750	0	-100,00	1 747	0	-100,00
Malaysia	53 716	77 730	44,71	23 712	23 909	0,83
Viet Nam	102 500	76 430	-25,43	108 200	42 685	-60,55
India	174 233	195 926	12,45	90 777	111 612	22,95
Pakistan	10	150	1 400,00	85	515	506,24
Iran (Islamic Republic Of)	150	1 275	750,00	4 378	3 596	-17,85
Saudi Arabia	20	0	-100,00	240	0	-100,00
Israel	2 233	1 569	-29,74	6 452	9 018	39,77
Kuwait	244	10 824	4 336,07	799	5 781	623,48
Jordan	0	210	-	0	1 238	-
Lebanon	187	219	17,26	750	1 953	160,39
Turkey	1 130	55	-95,13	14 581	444	-96,95
United Arab Emirates	901	142 370	15 701,33	1 304	29 947	2 196,53
Qatar	235	23	-90,21	669	136	-79,67
Cyprus	10	25	150,00	1 281	1 125	-12,18
Morocco	0	1 150	-	0	1 931	-
Algeria	20	4 545	22 625,00	419	12 334	2 843,77
South Africa	1 879	2 354	25,30	12 573	18 127	44,17
Australia	76	4	-94,74	362	67	-81,43
East Timor	855	645	-24,56	202	2 543	1 156,07
United States	119 753	160 099	33,69	757 403	1 156 965	52,75
Canada	7 713	7 804	1,18	25 347	40 440	59,55
Mexico	120	510	325,00	762	2 579	238,45
Brazil	4 353	1 520	-65,08	23 262	12 461	-46,43
Peru	40	0	-100,00	116	0	-100,00
San Marino	0	6 800	-	0	8 411	-
United Kingdom	37 722	33 679	-10,72	169 841	176 382	3,85
Netherlands	22 847	26 943	17,93	77 065	84 998	10,29
France	16 142	22 858	41,61	44 505	55 826	25,44
Germany, Fed. Rep. Of	40 422	46 396	14,78	123 577	173 574	40,46
Austria	3 519	3 050	-13,33	10 318	16 817	62,99
Belgium	325	1 000	207,67	2 682	6 650	147,96
Switzerland	3 064	4 106	34,01	9 630	27 867	189,37

**TABEL 6. PERKEMBANGAN EKSPOR INDONESIA MENURUT KOMODITI DAN NEGARA TUJUAN
JANUARI-APRIL 2015 DAN 2016**

KOMODITI / NEGARA TUJUAN	BERAT BERSIH (KG)		PERUB	NILAI FOB (US \$)		PERUB
	JAN-APR 2015	JAN-APR 2016	%	JAN-APR 2015	JAN-APR 2016	%
(1)	(2)	(3)	(4)	(5)	(6)	(7)
Denmark	319	310	-2,82	1 932	1 881	-2,64
Norway	1 994	683	-65,76	6 831	8 244	20,69
Sweden	335	832	148,35	925	3 623	291,71
Finland	300	0	-100,00	392	0	-100,00
Ireland	0	837	-	0	6 652	-
Italy	37 182	49 443	32,98	61 450	125 110	103,60
Spain	429	2 045	376,61	2 215	8 605	288,47
Portugal	10	10	0,00	579	275	-52,50
Greece	192	0	-100,00	901	0	-100,00
Hungary	205	10	-95,12	331	450	36,09
Poland	4 946	3 802	-23,13	12 800	28 579	123,27
Romania	130	100	-23,08	490	561	14,57
Ukraine	0	557	-	0	1 538	-
Lithuania	0	143	-	0	823	-
Latvia	121	0	-100,00	669	0	-100,00
Croatia	15	10	-33,33	290	303	4,31
Malta	220	0	-100,00	470	0	-100,00
Czech Republic	1 140	295	-74,13	6 818	1 775	-73,97
Russia Federation	4 008	5 222	30,28	5 930	17 814	200,40
INVERTEBRATA AIR LAINNYA	196 870	249 087	26,52	757 999	1 069 670	41,12
Japan	9 590	9 582	-0,08	50 154	58 753	17,15
Hong Kong	18 496	8 508	-54,00	26 074	16 059	-38,41
Korea, Republic Of	5 959	9 528	59,89	19 444	35 608	83,13
Taiwan	7 155	6 084	-14,97	30 385	13 724	-54,83
China	2 132	12 967	508,21	7 497	37 797	404,17
Macau	33	6	-81,82	190	130	-31,58
Thailand	64	231	260,94	1 035	820	-20,78
Singapore	3 284	3 293	0,27	12 669	12 267	-3,18
Malaysia	1 270	52 952	4 069,45	4 780	101 977	2 033,42
Lao People'S Dem. Rep.	0	509	-	0	486	-
Viet Nam	24 202	0	-100,00	22 500	0	-100,00
India	389	758	94,86	1 107	1 106	-0,12
Pakistan	64	134	109,38	250	447	78,64
Bangladesh	0	68	-	0	194	-
Sri Lanka	40	30	-25,00	180	75	-58,33
Iraq	172	0	-100,00	300	0	-100,00
Iran (Islamic Republic Of)	1 443	2 057	42,55	6 650	8 518	28,09
Saudi Arabia	102	13	-87,25	217	123	-43,36
Israel	1 642	2 867	74,60	7 939	9 609	21,04
Kuwait	622	445	-28,46	1 436	2 320	61,56
Jordan	8	78	875,00	514	711	38,34
Lebanon	108	122	12,96	444	744	67,46
Turkey	1 594	1 187	-25,53	2 104	4 147	97,09
United Arab Emirates	1 456	1 547	6,25	5 725	4 428	-22,66
Qatar	221	301	36,20	680	2 631	286,96
Bahrain	144	383	165,97	662	1 215	83,60
Cyprus	35	20	-42,86	390	646	65,58
Algeria	5	10	100,00	38	87	127,89
South Africa	508	793	56,10	1 414	3 398	140,31
New Zealand	141	251	78,01	1 172	1 252	6,79
United States	40 842	58 674	43,66	165 816	303 842	83,24
Canada	7 585	7 041	-7,17	29 841	39 078	30,96
Mexico	257	0	-100,00	1 757	0	-100,00
Argentina	30	55	83,33	315	250	-20,63
Brazil	100	1 025	925,00	760	4 290	464,44
Peru	10	5	-50,00	530	23	-95,75
San Marino	0	152	-	0	730	-
United Kingdom	13 176	12 092	-8,23	73 954	84 369	14,08
Netherlands	11 025	8 587	-22,11	55 333	57 427	3,78
France	10 108	16 723	65,44	59 656	70 445	18,09
Germany, Fed. Rep. Of	14 646	16 268	11,07	66 232	91 380	37,97
Austria	708	1 062	50,00	4 727	9 903	109,50
Belgium	3 288	904	-72,51	14 761	11 848	-19,73
Switzerland	1 514	1 342	-11,39	7 716	10 936	41,73
Denmark	1 333	392	-70,59	9 049	2 885	-68,12
Norway	989	462	-53,29	6 118	2 108	-65,55
Sweden	404	416	2,97	1 027	971	-5,48
Ireland	0	305	-	0	2 231	-
Italy	5 227	4 284	-18,05	20 108	25 067	24,66
Spain	1 342	833	-37,93	9 512	7 112	-25,23
Greece	873	256	-70,68	5 656	2 727	-51,78
Hungary	65	54	-16,92	483	324	-32,92
Poland	1 108	1 372	23,83	7 979	14 828	85,84
Romania	18	0	-100,00	34	0	-100,00
Armenia	0	48	-	0	122	-
Kazakhstan	186	0	-100,00	1 166	0	-100,00
Ukraine	50	295	490,00	1 332	668	-49,87
Lithuania	0	50	-	0	224	-
Georgia	9	27	194,44	57	374	555,95
Malta	92	102	10,87	276	567	105,51
Czech Republic	310	440	41,94	4 081	1 802	-55,85
Russia Federation	693	1 099	58,59	3 760	3 869	2,89
Serbia	3	0	-100,00	13	0	-100,00
RUMPUT LAUT DAN GANGGANG LAINNYA	62 672 219	53 672 469	-14,36	57 553 374	33 619 889	-41,58
Japan	797 563	445 316	-44,17	608 258	465 110	-23,53

**TABEL 6. PERKEMBANGAN EKSPOR INDONESIA MENURUT KOMODITI DAN NEGARA TUJUAN
JANUARI-APRIL 2015 DAN 2016**

KOMODITI / NEGARA TUJUAN	BERAT BERSIH (KG)		PERUB	NILAI FOB (US \$)		PERUB
	JAN-APR 2015	JAN-APR 2016	%	JAN-APR 2015	JAN-APR 2016	%
(1)	(2)	(3)	(4)	(5)	(6)	(7)
Hong Kong	260 325	821 002	215,38	139 840	706 372	405,13
Korea, Republic Of	2 975 490	1 420 740	-52,25	3 259 443	949 037	-70,88
Taiwan	140 450	67 065	-52,25	88 053	28 076	-68,11
China	45 190 607	43 915 645	-2,82	40 037 089	27 583 689	-31,10
Thailand	52 500	27 700	-47,24	50 375	22 792	-54,76
Singapore	12	6	-48,33	9	12	34,44
Philippines	2 633 737	1 114 110	-57,70	2 959 678	786 643	-73,42
Malaysia	148 097	13 400	-90,95	135 347	5 789	-95,72
Viet Nam	2 786 847	499 706	-82,07	1 995 411	145 893	-92,69
India	0	21 870	-	0	43 021	-
Morocco	0	109 050	-	0	61 525	-
Tunisia	115 563	88 620	-23,31	56 163	69 124	23,08
South Africa	2 000	0	-100,00	2 300	0	-100,00
Australia	63 000	71 000	12,70	63 000	79 500	26,19
United States	195 950	97 755	-50,11	195 950	41 546	-78,80
Canada	1 222 938	147 000	-87,98	1 158 121	58 800	-94,92
Panama	0	100	-	0	4 500	-
Chile	3 413 250	2 456 445	-28,03	3 803 879	1 458 667	-61,65
Argentina	225 430	167 500	-25,70	266 820	117 250	-56,06
Brazil	20 000	0	-100,00	124 066	0	-100,00
Cape Verde	80 000	0	-100,00	67 200	0	-100,00
Netherlands	40 000	20 000	-50,00	50 000	20 000	-60,00
France	1 336 010	1 076 750	-19,41	1 539 100	438 531	-71,51
Denmark	100 000	521 120	421,12	103 000	225 382	118,82
Spain	872 450	570 570	-34,60	850 273	308 629	-63,70
IKAN HIDUP HASIL BUDIDAYA	4 053 856	2 756 987	-31,99	13 863 458	12 575 920	-9,29
Japan	19 614	22 164	13,00	695 054	902 294	29,82
Hong Kong	124 266	204 713	64,74	743 888	393 925	-47,05
Korea, Republic Of	2 995	5 783	93,09	93 528	159 505	70,54
Taiwan	27 358	47 001	71,80	447 724	670 903	49,85
China	2 502 045	2 003 066	-19,94	6 529 716	5 644 127	-13,56
Macau	200	0	-100,00	3 500	0	-100,00
Thailand	16 978	4 000	-76,44	145 800	149 998	2,88
Singapore	106 973	80 809	-24,46	725 540	511 144	-29,55
Philippines	51 722	46 193	-10,69	1 691 937	1 813 405	7,18
Malaysia	1 087 681	204 757	-81,17	876 385	305 874	-65,10
Brunei Darussalam	435	442	1,61	9 376	14 800	57,85
Viet Nam	353	14 053	3 881,02	21 676	31 040	43,20
India	284	761	167,96	17 306	18 026	4,16
Sri Lanka	162	94	-41,98	7 194	1 115	-84,50
Iran (Islamic Republic Of)	2 760	9 375	239,69	49 397	190 622	285,90
Saudi Arabia	2 060	4 967	141,12	35 422	48 976	38,27
Israel	883	926	4,92	23 282	30 240	29,89
Kuwait	276	2 454	789,13	2 500	7 026	181,02
Jordan	228	159	-30,26	10 071	17 456	73,33
Lebanon	106	0	-100,00	1 936	0	-100,00
Turkey	1 410	1 374	-2,52	14 856	3 631	-75,56
United Arab Emirates	182	230	26,37	2 566	1 508	-41,24
Qatar	204	69	-66,18	9 617	4 293	-55,36
Bahrain	45	179	296,80	678	2 892	326,57
Cyprus	13	175	1 246,15	847	544	-35,82
Egypt	227	0	-100,00	12 781	0	-100,00
Morocco	26	0	-100,00	295	0	-100,00
Tunisia	68	0	-100,00	675	0	-100,00
Algeria	175	0	-100,00	703	0	-100,00
Kenya	11	0	-100,00	315	0	-100,00
Reunion	320	0	-100,00	3 537	0	-100,00
South Africa	1 026	1 005	-2,05	19 933	15 906	-20,20
Australia	8 596	8 323	-3,18	130 505	70 535	-45,95
New Zealand	0	100	-	0	1 991	-
East Timor	83	809	874,70	18 742	1 004	-94,64
United States	33 770	19 855	-41,20	386 371	383 361	-0,78
Canada	2 898	3 423	18,13	111 305	237 705	113,56
Argentina	170	0	-100,00	527	0	-100,00
Brazil	1 135	986	-13,13	18 511	9 864	-46,71
Peru	213	183	-14,14	2 548	1 741	-31,69
Trinidad And Tobago	6	4	-33,33	255	582	128,24
United Kingdom	6 889	8 721	26,60	200 287	261 304	30,46
Netherlands	3 819	3 733	-2,25	75 412	73 893	-2,01
France	10 453	11 808	12,96	98 444	102 189	3,80
Germany, Fed. Rep. Of	8 337	10 526	26,25	141 365	117 299	-17,02
Austria	45	168	273,33	1 680	5 023	198,99
Belgium	986	456	-53,75	11 781	6 109	-48,15
Switzerland	596	1 110	86,29	39 233	43 894	11,88
Luxembourg	0	32	-	0	1 048	-
Denmark	972	1 788	83,94	21 681	16 044	-26,00
Norway	200	504	152,14	2 069	6 249	202,03
Sweden	1 283	412	-67,89	71 897	48 624	-32,37
Finland	162	143	-11,73	2 047	1 397	-31,74
Ireland	252	286	13,57	3 916	3 408	-12,96
Italy	2 949	4 310	46,15	26 772	25 726	-3,91
Spain	6 205	10 616	71,09	93 927	80 660	-14,13
Portugal	790	1 372	73,73	4 252	10 772	153,34
Greece	1 295	795	-38,59	19 557	7 474	-61,79
Hungary	391	244	-37,60	1 383	1 121	-18,93
Poland	4 067	5 744	41,24	30 171	41 916	38,93
Romania	439	70	-84,05	4 759	608	-87,22

**TABEL 6. PERKEMBANGAN EKSPOR INDONESIA MENURUT KOMODITI DAN NEGARA TUJUAN
JANUARI-APRIL 2015 DAN 2016**

KOMODITI / NEGARA TUJUAN	BERAT BERSIH (KG)		PERUB	NILAI FOB (US \$)		PERUB
	JAN-APR 2015	JAN-APR 2016	%	JAN-APR 2015	JAN-APR 2016	%
(1)	(2)	(3)	(4)	(5)	(6)	(7)
Bulgaria	120	288	140,00	711	5 278	642,33
Kazakhstan	0	150	-	0	1 510	-
Ukraine	0	61	-	0	2 765	-
Lithuania	243	208	-14,40	2 996	3 199	6,78
Georgia	62	181	191,94	591	1 499	153,68
Croatia	45	20	-55,56	135	63	-53,02
Malta	140	0	-100,00	1 977	0	-100,00
Slovenia	65	0	-100,00	682	0	-100,00
Czech Republic	3 429	2 078	-39,40	98 691	14 607	-85,20
Russia Federation	1 622	2 646	63,10	39 996	45 940	14,86
Serbia	43	82	90,70	248	270	8,77
MUTIARA HASIL BUDIDAYA	1 225	100	-91,87	2 409 330	976 021	-59,49
Japan	70	3	-95,74	1 266 630	74 640	-94,11
China	16	0	-100,00	1 375	0	-100,00
Singapore	11	0	-100,00	172	0	-100,00
United Arab Emirates	1 000	0	-100,00	2 700	0	-100,00
Australia	128	97	-24,50	1 138 453	901 381	-20,82
UDANG HASIL BUDIDAYA	130 105	733 762	463,98	757 530	3 515 627	364,09
Japan	1 539	1 467	-4,67	18 279	12 452	-31,88
Hong Kong	20 419	730	-96,42	310 306	2 796	-99,10
Korea, Republic Of	281	6 614	2 253,74	1 463	52 019	3 455,67
Taiwan	394	444	12,69	7 928	8 383	5,73
China	15 623	1 670	-89,31	36 978	138 355	274,15
Macau	18	3	-83,33	180	60	-66,67
Thailand	4	19	375,00	240	150	-37,50
Singapore	34 988	136 795	290,98	21 646	110 492	410,45
Malaysia	26 179	231 505	784,32	77 797	516 561	563,98
Viet Nam	15 584	31	-99,80	48 295	25 830	-46,52
India	3 105	33	-98,94	64 800	23 245	-64,13
Pakistan	5	0	-100,00	5	0	-100,00
Sri Lanka	40	35	-12,50	180	150	-16,67
Iran (Islamic Republic Of)	20	33	65,00	298	1 929	547,22
Saudi Arabia	0	1	-	0	39	-
Israel	43	33	-23,26	653	183	-72,02
Kuwait	40	6	-85,00	125	35	-72,00
Lebanon	15	30	100,00	35	224	540,00
Turkey	31	71	129,03	324	212	-34,57
United Arab Emirates	281	69	-75,44	1 375	215	-84,36
Qatar	30	0	-100,00	75	0	-100,00
Bahrain	0	11	-	0	392	-
South Africa	70	58	-17,36	148	226	52,70
New Zealand	1	2	100,00	95	51	-46,11
Christmas Islands	230	180	-21,74	1 160	109	-90,58
East Timor	0	2 003	-	0	3 023	-
United States	2 853	328 778	11 423,94	17 599	2 381 230	13 430,49
Canada	443	403	-9,03	3 395	3 343	-1,52
Dominican Republic	0	16 329	-	0	100 650	-
United Kingdom	2 067	1 322	-36,05	34 543	29 607	-14,29
Netherlands	1 434	1 585	10,55	19 457	19 892	2,24
France	1 155	737	-36,22	13 995	9 844	-29,66
Germany, Fed. Rep. Of	1 300	1 106	-14,92	48 661	40 381	-17,02
Austria	44	30	-31,82	228	157	-31,27
Belgium	200	189	-5,50	2 182	2 898	32,79
Switzerland	45	103	128,89	557	1 942	248,73
Denmark	20	5	-75,00	1 330	140	-89,49
Norway	144	11	-92,10	928	161	-82,62
Sweden	21	24	14,76	223	9 425	4 126,32
Ireland	2	29	1 360,00	4	494	12 257,50
Italy	785	648	-17,45	5 606	5 229	-6,72
Spain	139	171	23,02	5 557	6 829	22,90
Greece	47	20	-57,45	1 166	620	-46,83
Hungary	17	1	-94,12	365	57	-84,38
Poland	115	136	18,34	5 535	4 346	-21,48
Romania	1	0	-100,00	3	0	-100,00
Armenia	0	1	-	0	19	-
Kazakhstan	55	0	-100,00	685	0	-100,00
Ukraine	0	7	-	0	42	-
Georgia	1	0	-100,00	8	0	-100,00
Malta	53	12	-77,36	160	25	-84,38
Czech Republic	136	238	75,22	586	569	-2,86
Russia Federation	88	34	-61,47	2 372	596	-74,86
IKAN SEGAR / DINGIN HASIL BUDIDAYA	17 315	80 871	367,06	18 445	145 243	687,44
Japan	0	140	-	0	374	-
Taiwan	0	6 400	-	0	6 050	-
Singapore	6 650	4 106	-38,26	7 555	3 603	-52,32
Malaysia	10 375	48 342	365,95	10 310	94 183	813,52
East Timor	290	203	-30,00	580	208	-64,22
Belgium	0	21 680	-	0	40 826	-
MINYAK KELAPA SAWIT	8 519 619 847	7 868 119 824	-7,65	5 556 847 348	4 605 088 063	-17,13
Japan	39 010 744	58 426 242	49,77	29 476 006	38 430 381	30,38
Hong Kong	199 098	104 675	-47,43	170 198	82 464	-51,55
Korea, Republic Of	65 681 720	62 646 820	-4,62	41 700 448	33 099 350	-20,63
Taiwan	406 620	487 110	19,79	303 014	330 044	8,92
China	885 282 908	898 066 499	1,44	609 945 209	541 121 531	-11,28

**TABEL 6. PERKEMBANGAN EKSPOR INDONESIA MENURUT KOMODITI DAN NEGARA TUJUAN
JANUARI-APRIL 2015 DAN 2016**

KOMODITI / NEGARA TUJUAN	BERAT BERSIH (KG)		PERUB	NILAI FOB (US \$)		PERUB
	JAN-APR 2015	JAN-APR 2016	%	JAN-APR 2015	JAN-APR 2016	%
(1)	(2)	(3)	(4)	(5)	(6)	(7)
Papua New Guinea	8 848 458	5 902 573	-33,29	8 316 764	4 945 834	-40,53
Thailand	58 190 762	14 462 730	-75,15	40 631 507	12 116 602	-70,18
Singapore	290 358 167	209 199 831	-27,95	179 892 477	113 478 326	-36,92
Philippines	48 264 965	99 450 510	106,05	34 931 605	62 822 758	79,85
Malaysia	312 209 048	246 175 718	-21,15	208 165 165	131 757 614	-36,71
Myanmar	170 558 529	168 406 032	-1,26	115 165 095	105 544 489	-8,35
Cambodia	315 000	210 000	-33,33	232 589	122 187	-47,47
Brunei Darussalam	960 402	516 568	-46,21	879 491	444 656	-49,44
Viet Nam	10 109 537	79 640 251	687,77	6 763 793	45 429 042	571,65
Maldives	396 400	524 800	32,39	361 980	427 605	18,13
India	1 834 464 584	1 698 953 615	-7,39	1 125 589 714	976 143 969	-13,28
Pakistan	569 989 514	772 608 397	35,55	355 549 065	431 391 903	21,33
Bangladesh	417 346 150	370 022 421	-11,34	262 721 034	207 569 711	-20,99
Sri Lanka	23 749 223	2 243 160	-90,55	15 977 836	1 512 265	-90,54
Afghanistan	9 369 245	741 726	-92,08	7 747 617	470 961	-93,92
Iraq	415 530	803 520	93,37	313 529	495 603	58,07
Iran (Islamic Republic Of)	38 634 135	0	-100,00	26 582 501	0	-100,00
Saudi Arabia	136 263 208	82 100 000	-39,75	92 051 389	47 859 000	-48,01
Israel	8 329 071	16 104 626	93,35	5 859 585	9 646 137	64,62
Jordan	2 159 246	2 520 846	16,75	1 624 855	1 916 057	17,92
Lebanon	273 000	210 000	-23,08	185 115	137 550	-25,69
Yemen	26 880 617	73 841 262	174,70	20 412 978	43 754 968	114,35
Oman	54 522 400	64 536 600	18,37	37 068 918	37 964 544	2,42
Syria Arab Republic	1 599 615	631 680	-60,51	1 100 022	404 090	-63,27
Turkey	39 458 233	3 715 122	-90,58	27 700 572	2 950 855	-89,35
United Arab Emirates	77 666 317	90 195 734	16,13	49 900 797	52 350 670	4,91
Egypt	462 485 885	360 515 487	-22,05	302 458 011	209 144 255	-30,85
Libyan Arab Jamahiriya	65 610	218 700	233,33	43 959	149 810	240,79
Morocco	2 484 000	3 105 000	25,00	1 538 800	1 619 550	5,25
Tunisia	23 647 402	17 400 601	-26,42	16 246 266	10 396 552	-36,01
Algeria	58 461 726	16 629 734	-71,55	37 168 249	10 078 952	-72,88
Sudan	4 378 619	8 741 942	99,65	2 873 624	4 542 969	58,09
Eritrea	0	96 300	-	0	78 966	-
Ethiopia	308 870	559 230	81,06	199 672	329 230	64,89
Tanzania, United Rep. Of	144 868 863	59 398 932	-59,00	95 388 759	36 554 024	-61,68
Madagascar	15 255 922	8 099 526	-46,91	10 650 798	5 250 414	-50,70
Somalia	2 377 962	8 315 668	249,70	1 790 190	5 693 677	218,05
Kenya	95 066 959	76 005 389	-20,05	61 591 228	42 341 144	-31,25
Mozambique	48 264 041	5 400 400	-88,81	31 561 123	3 471 784	-89,00
Equatorial Guinea	1 157 364	223 200	-80,71	1 061 105	156 832	-85,22
Togo	21 528 787	5 110 695	-76,26	14 261 184	3 427 573	-75,97
Ghana	38 775 553	3 827 418	-90,13	26 429 998	2 550 109	-90,35
Liberia	7 946 644	6 686 546	-15,86	5 623 001	3 991 141	-29,02
Guinea	13 787 427	11 744 542	-14,82	9 208 865	6 643 431	-27,86
Angola	26 206 624	8 710 434	-66,76	22 016 832	6 093 372	-72,32
Congo	4 390 189	5 831 144	32,82	3 492 955	4 095 971	17,26
Cameroon	7 115 398	5 159 448	-27,49	4 861 222	3 010 543	-38,07
Nigeria	60 558 840	29 359 354	-51,52	39 490 281	15 887 386	-59,77
Sierra Leone	9 560 576	10 854 069	13,53	7 390 099	7 403 716	0,18
Gabon	1 894 293	1 790 093	-5,50	1 731 015	1 406 993	-18,72
Cote D'Ivoire	19 274 051	3 636 216	-81,13	12 312 351	2 580 066	-79,04
Senegal	22 497 480	14 508 594	-35,51	17 742 448	9 934 928	-44,00
Mauritania	19 844 656	23 531 262	18,58	14 844 886	15 963 029	7,53
Mali	0	722 520	-	0	452 783	-
Benin	36 305 468	84 622 410	133,08	27 099 460	56 852 697	109,79
Burkina Faso	143 640	817 110	468,86	112 757	594 430	427,18
Guinea Bissau	955 633	329 828	-65,49	790 938	254 047	-67,88
Gambia	10 126 191	13 141 473	29,78	7 976 332	8 838 496	10,81
Uganda	0	1 173 060	-	0	863 827	-
Niger	868 415	3 938 040	353,47	661 902	2 713 879	310,01
Chad	0	47 880	-	0	35 192	-
Djibouti	106 007 294	62 856 121	-40,71	82 231 791	44 433 878	-45,97
Sao Tome And Principe	18 360	18 360	0,00	19 709	15 424	-21,74
South Africa	117 902 956	104 948 332	-10,99	78 547 779	59 754 386	-23,93
Comoros	1 704 285	982 217	-42,37	1 562 908	781 769	-49,98
Mauritius	1 027 940	0	-100,00	701 484	0	-100,00
Rwanda	0	3 351 600	-	0	2 307 197	-
Mayotte	236 916	200 758	-15,26	221 974	170 313	-23,27
Democratic Rep. Of The Congo	5 447 100	897 485	-83,52	3 285 665	666 694	-79,71
Australia	0	140 000	-	0	94 338	-
New Zealand	0	36 000	-	0	28 440	-
Micronesia, Fed. States Of	73 796	38 196	-48,24	73 642	33 677	-54,27
Nauru	19 010	0	-100,00	17 756	0	-100,00
Northern Mariana Islands	18 016	30 305	68,21	17 121	26 436	54,41
Saint Vincent And The Grenadines	0	18 360	-	0	16 350	-
Vanuatu	219 213	312 541	42,57	218 904	268 021	22,44
Cook Islands	8 100	11 520	42,22	8 030	9 158	14,04
Fiji	0	84 000	-	0	57 422	-
Kiribati	88 333	86 808	-1,73	90 563	72 660	-19,77
Marshall Islands	0	38 344	-	0	36 489	-
Samoa	704 304	569 682	-19,11	706 284	496 941	-29,64
Solomon Islands	670 135	476 724	-28,86	674 841	420 665	-37,66
Tonga	184 293	60 047	-67,42	180 226	46 852	-74,00
Tuvalu	11 202	0	-100,00	14 519	0	-100,00
East Timor	3 390 296	3 091 537	-8,81	3 312 022	2 635 821	-20,42
United States	209 117 507	282 330 207	35,01	142 548 496	172 690 317	21,14
Canada	5 115 200	11 400	-99,78	3 431 152	9 536	-99,72
Mexico	5 363 000	3 566 960	-33,49	4 059 908	2 133 051	-47,46

**TABEL 6. PERKEMBANGAN EKSPOR INDONESIA MENURUT KOMODITI DAN NEGARA TUJUAN
JANUARI-APRIL 2015 DAN 2016**

KOMODITI / NEGARA TUJUAN	BERAT BERSIH (KG)		PERUB	NILAI FOB (US \$)		PERUB
	JAN-APR 2015	JAN-APR 2016	%	JAN-APR 2015	JAN-APR 2016	%
(1)	(2)	(3)	(4)	(5)	(6)	(7)
Panama	16 582	852 504	5 041,14	15 694	624 851	3 881,47
Cuba	17 280	103 680	500,00	18 317	77 760	324,52
Argentina	1 555 482	623 900	-59,89	1 648 146	641 779	-61,06
Brazil	113 422 210	85 003 414	-25,06	91 653 755	70 036 645	-23,59
Colombia	0	3 499 300	-	0	2 012 098	-
Uruguay	945 100	441 000	-53,34	778 773	347 021	-55,44
Peru	53 400	21 000	-60,67	43 788	17 376	-60,32
Guyana	175 356	87 804	-49,93	144 019	60 469	-58,01
Trinidad And Tobago	47 370	0	-100,00	38 210	0	-100,00
Jamaica	2 149 425	1 304 790	-39,30	1 438 848	739 391	-48,61
Belize	23 742	23 742	0,00	17 427	15 124	-13,22
Haiti	44 300 189	44 229 059	-0,16	32 267 769	27 109 466	-15,99
Dominica	39 060	43 740	11,98	40 085	34 136	-14,84
French Polynesia	81 897	36 561	-55,36	86 928	33 017	-62,02
Grenada	52 360	52 596	0,45	55 695	43 749	-21,45
Saint Lucia	18 360	17 928	-2,35	19 386	15 071	-22,26
United Kingdom	15 265 907	20 622 809	35,09	9 850 217	11 780 363	19,59
Netherlands	459 842 186	291 822 474	-36,54	289 749 472	172 686 660	-40,40
Germany, Fed. Rep. Of	48 045 185	87 251 605	81,60	31 125 328	47 003 799	51,01
Belgium	0	432 930	-	0	628 146	-
Denmark	2 000 000	499 950	-75,00	1 220 000	266 473	-78,16
Norway	499 922	0	-100,00	309 952	0	-100,00
Sweden	6 932 562	2 999 692	-56,73	4 559 190	1 510 842	-66,86
Italy	468 217 147	362 738 349	-22,53	293 751 808	205 657 267	-29,99
Spain	254 046 978	377 644 806	48,65	153 933 972	213 106 585	38,44
Portugal	0	35 694	-	0	29 245	-
Iceland	0	23 940	-	0	16 758	-
Greece	11 866 258	9 690 466	-18,34	8 545 800	6 491 646	-24,04
Poland	22 120	0	-100,00	18 028	0	-100,00
Romania	133 110	47 880	-64,03	97 822	31 960	-67,33
Bulgaria	269 106	50 540	-81,22	215 341	32 585	-84,87
Albania	23 742	47 484	100,00	18 930	30 631	61,81
Ukraine	164 813 290	89 762 545	-45,54	111 172 135	52 053 053	-53,18
Uzbekistan	63 000	0	-100,00	46 116	0	-100,00
Lithuania	0	38 920	-	0	22 328	-
Latvia	0	44 240	-	0	34 817	-
Estonia	774 200	530 880	-31,43	546 222	330 473	-39,50
Georgia	12 039 056	5 647 880	-53,09	7 986 211	3 307 248	-58,59
Croatia	672 912	761 115	13,11	492 167	534 696	8,64
Slovenia	4 000	87 200	2 080,00	2 660	57 988	2 080,00
Russia Federation	161 279 101	192 938 018	19,63	107 024 496	112 209 128	4,84
Montenegro	69 462	200 574	188,75	50 686	128 656	153,83
MINYAK KELAPA	559 407 180	324 566 030	-41,98	572 646 410	346 418 975	-39,51
Japan	8 175	100 203	1 125,72	59 880	168 376	181,19
Hong Kong	33 503	0	-100,00	25 069	0	-100,00
Korea, Republic Of	17 587 002	21 651 848	23,11	19 979 936	28 175 763	41,02
Taiwan	133 141	197 044	48,00	192 532	290 134	50,69
China	82 135 314	38 510 190	-53,11	84 764 736	45 647 756	-46,15
Papua New Guinea	600	0	-100,00	7 209	0	-100,00
Thailand	3 172 005	2 854 698	-10,00	3 560 565	3 917 978	10,04
Singapore	10 727 102	13 762 153	28,29	11 492 317	16 137 589	40,42
Philippines	2 999 874	0	-100,00	2 648 889	0	-100,00
Malaysia	149 577 872	43 715 526	-70,77	148 732 696	45 030 619	-69,72
Viet Nam	331 378	153 520	-53,67	309 306	221 747	-28,31
India	65 020 887	29 808 779	-54,16	62 497 847	28 185 376	-54,90
Pakistan	334 110	166 060	-50,30	352 635	155 094	-56,02
Bangladesh	2 223 440	3 082 080	38,62	2 114 542	2 765 348	30,78
Sri Lanka	1 531 000	258 000	-83,15	1 677 343	322 744	-80,76
Iraq	109 350	87 480	-20,00	144 408	108 913	-24,58
Iran (Islamic Republic Of)	748 790	811 240	8,34	935 612	1 099 390	17,50
Saudi Arabia	30 400	6 721 600	22 010,53	39 824	7 166 580	17 895,63
Israel	204 216	235 530	15,33	243 488	291 728	19,81
Jordan	10 368	0	-100,00	12 182	0	-100,00
Turkey	3 539 815	3 694 148	4,36	3 363 805	3 628 300	7,86
Bahrain	0	2 960	-	0	3 108	-
Egypt	1 430 980	144 404	-89,91	1 738 985	195 715	-88,75
Libyan Arab Jamahiriya	43 740	109 350	150,00	49 208	149 044	202,89
Morocco	1 535 000	1 499 900	-2,29	1 568 200	1 167 422	-25,56
Tunisia	1 574 958	425 999	-72,95	1 864 199	502 919	-73,02
Algeria	55 404	250 000	351,23	67 104	412 500	514,72
Ethiopia	0	36 260	-	0	30 277	-
Tanzania, United Rep. Of	0	210 000	-	0	273 000	-
Madagascar	185 110	75 240	-59,35	176 607	107 781	-38,97
Kenya	0	250 000	-	0	317 500	-
Uganda	13	0	-100,00	3	0	-100,00
Djibouti	36 260	74 480	105,41	39 161	96 079	145,34
South Africa	563 179	1 033 461	83,50	671 528	1 185 453	76,53
Australia	51 758	2 600	-94,98	78 938	13 282	-83,17
New Zealand	17 120	35 890	109,64	23 456	53 460	127,92
United States	50 219 179	56 748 927	13,00	55 487 913	62 863 602	13,29
Canada	21 056	176 162	736,64	36 172	262 655	626,13
Mexico	72 000	72 000	0,00	90 360	97 110	7,47
Suriname	16 650	0	-100,00	20 896	0	-100,00
Argentina	172 350	423 390	145,66	196 751	547 314	178,18
Brazil	0	27 550	-	0	42 014	-
Trinidad And Tobago	559 000	408 500	-26,92	619 428	493 812	-20,28
United Kingdom	127 888	3 024	-97,64	396 907	21 168	-94,67

**TABEL 6. PERKEMBANGAN EKSPOR INDONESIA MENURUT KOMODITI DAN NEGARA TUJUAN
JANUARI-APRIL 2015 DAN 2016**

KOMODITI / NEGARA TUJUAN	BERAT BERSIH (KG)		PERUB	NILAI FOB (US \$)		PERUB
	JAN-APR 2015	JAN-APR 2016	%	JAN-APR 2015	JAN-APR 2016	%
(1)	(2)	(3)	(4)	(5)	(6)	(7)
Netherlands	137 694 857	78 352 345	-43,10	139 850 340	74 823 988	-46,50
France	0	1	-	0	1	-
Germany, Fed. Rep. Of	360	16 236	4 410,00	6 480	30 659	373,13
Belgium	5	0	-100,00	4	0	-100,00
Italy	5 999 975	4 000 000	-33,33	5 631 664	3 290 000	-41,58
Spain	4 000 000	4 000 000	0,00	3 663 000	3 370 000	-8,00
Hungary	45 791	32 724	-28,54	68 352	50 080	-26,73
Poland	0	39 900	-	0	63 840	-
Romania	1 285 400	437 400	-65,97	1 507 517	597 379	-60,37
Bulgaria	240 700	43 740	-81,83	254 448	56 512	-77,79
Kazakhstan	61 452	59 418	-3,31	69 850	78 266	12,05
Kyrgyzstan	62 400	41 600	-33,33	75 504	54 496	-27,82
Moldova, Republic Of	21 870	0	-100,00	25 369	0	-100,00
Ukraine	3 483 994	3 873 626	11,18	3 931 979	4 293 036	9,18
Uzbekistan	0	19 188	-	0	31 660	-
Estonia	21 960	0	-100,00	29 663	0	-100,00
Georgia	218 700	0	-100,00	244 506	0	-100,00
Croatia	60 480	20 160	-66,67	68 544	23 890	-65,15
Slovenia	117 486	52 912	-54,96	135 527	72 705	-46,35
Russia Federation	8 951 763	5 756 584	-35,69	10 803 027	7 433 817	-31,19
UDANG DIBEKUKAN	45 192 017	44 752 521	-0,97	445 875 404	398 785 963	-10,56
Japan	7 786 881	8 127 147	4,37	94 382 025	86 712 174	-8,13
Hong Kong	384 370	214 552	-44,18	3 582 830	1 926 459	-46,23
Korea, Republic Of	292 000	169 745	-41,87	2 737 177	1 223 193	-55,31
Taiwan	465 046	395 410	-14,97	2 991 300	2 620 057	-12,41
China	2 135 990	1 370 431	-35,84	15 722 292	8 776 396	-44,18
Macau	0	7 321	-	0	6 785	-
Thailand	33 083	0	-100,00	53 735	0	-100,00
Singapore	325 378	239 961	-26,25	2 655 316	1 582 538	-40,40
Philippines	34 484	16 000	-53,60	439 126	101 703	-76,84
Malaysia	469 723	589 946	25,59	1 936 094	3 208 414	65,72
Viet Nam	1 761 598	1 662 417	-5,63	9 653 228	7 592 866	-21,34
Turkey	81 878	40 200	-50,90	252 202	85 600	-66,06
United Arab Emirates	0	4	-	0	5	-
Cyprus	530	8 050	1 418,87	9 783	67 983	594,90
Egypt	0	19 450	-	0	77 128	-
Morocco	7 520	14 880	97,87	39 480	71 423	80,91
Reunion	18 166	1 420	-92,19	137 277	18 341	-86,64
South Africa	23 150	72 450	212,96	251 900	463 646	84,06
Australia	188 902	163 255	-13,58	2 315 755	1 878 442	-18,88
East Timor	0	1 250	-	0	1 250	-
United States	28 466 386	29 233 474	2,69	280 416 905	259 223 480	-7,56
Canada	441 448	353 315	-19,96	4 606 686	3 461 843	-24,85
Mexico	0	36 616	-	0	376 680	-
Trinidad And Tobago	69 493	31 806	-54,23	930 045	285 300	-69,32
Puerto Rico	125 993	43 961	-65,11	1 346 793	435 253	-67,68
Dominican Republic	0	32 659	-	0	187 960	-
United Kingdom	922 306	783 926	-15,00	11 087 380	8 411 501	-24,13
Netherlands	508 120	349 425	-31,23	4 341 245	3 056 051	-29,60
France	98 828	288 015	191,43	954 344	2 995 005	213,83
Germany, Fed. Rep. Of	110 087	177 634	61,36	1 659 427	2 075 069	25,05
Belgium	50 919	19 800	-61,11	378 563	113 150	-70,11
Denmark	134 332	41 621	-69,02	1 800 058	219 237	-87,82
Sweden	9 492	15 984	68,39	117 176	161 323	37,68
Italy	218 874	164 201	-24,98	899 181	789 749	-12,17
Spain	14 300	4 664	-67,38	85 565	37 272	-56,44
Portugal	1 690	0	-100,00	28 666	0	-100,00
Greece	0	3 000	-	0	18 900	-
Croatia	11 000	9 200	-16,36	63 800	60 500	-5,17
Czech Republic	50	0	-100,00	50	0	-100,00
Russia Federation	0	49 334	-	0	463 287	-
MENTEGA, LEMAK DAN MINYAK KAKAO	37 051 639	33 706 970	-9,03	237 333 998	205 846 404	-13,27
Japan	1 524 565	2 211 975	45,09	10 119 793	14 223 883	40,56
Hong Kong	663	372	-43,89	4 890	1 091	-77,70
Korea, Republic Of	0	10 000	-	0	62 150	-
Taiwan	3 500	2 000	-42,86	22 824	13 592	-40,45
China	1 040 433	380 756	-63,40	7 434 407	2 681 723	-63,93
Singapore	342 562	42 502	-87,59	2 228 415	137 104	-93,85
Philippines	102 725	70 880	-31,00	291 868	180 672	-38,10
Malaysia	2 794 135	1 160 744	-58,46	17 065 917	6 857 399	-59,82
India	1 880 000	1 520 000	-19,15	11 729 088	9 901 303	-15,58
Pakistan	180 000	140 000	-22,22	1 206 156	959 960	-20,41
Bangladesh	0	15 000	-	0	92 579	-
Sri Lanka	0	42 000	-	0	54 894	-
Iran (Islamic Republic Of)	0	45 000	-	0	11 250	-
Saudi Arabia	0	54 000	-	0	374 922	-
Israel	0	288 000	-	0	1 898 046	-
Kuwait	58 500	0	-100,00	171 698	0	-100,00
Jordan	20 000	30 000	50,00	134 480	193 168	43,64
Lebanon	18 000	0	-100,00	153 612	0	-100,00
United Arab Emirates	640 000	1 138 010	77,81	4 005 424	7 632 620	90,56
Egypt	452 110	400 000	-11,53	2 971 328	2 692 430	-9,39
Madagascar	22 500	0	-100,00	8 775	0	-100,00
Gambia	0	22 500	-	0	5 175	-
South Africa	820 115	561 518	-31,53	5 541 373	3 667 225	-33,82

**TABEL 6. PERKEMBANGAN EKSPOR INDONESIA MENURUT KOMODITI DAN NEGARA TUJUAN
JANUARI-APRIL 2015 DAN 2016**

KOMODITI / NEGARA TUJUAN	BERAT BERSIH (KG)		PERUB	NILAI FOB (US \$)		PERUB
	JAN-APR 2015	JAN-APR 2016	%	JAN-APR 2015	JAN-APR 2016	%
(1)	(2)	(3)	(4)	(5)	(6)	(7)
Australia	1 617 168	1 857 081	14,84	10 660 825	11 947 245	12,07
New Zealand	140 094	180 000	28,49	928 776	1 214 812	30,80
East Timor	0	3 594	-	0	802	-
United States	12 686 294	10 763 265	-15,16	83 892 305	65 558 214	-21,85
Canada	1 200 000	1 280 000	6,67	7 705 742	7 691 866	-0,18
Mexico	650 000	1 020 000	56,92	4 306 360	5 803 539	34,77
Brazil	56 800	0	-100,00	142 838	0	-100,00
United Kingdom	100 000	0	-100,00	556 077	0	-100,00
Netherlands	2 483 920	2 780 088	11,92	16 696 083	16 330 336	-2,19
France	1 220 000	0	-100,00	7 860 767	0	-100,00
Germany, Fed. Rep. Of	3 300 184	5 561 219	68,51	20 402 769	32 765 161	60,59
Belgium	500 000	0	-100,00	750 000	0	-100,00
Norway	24	0	-100,00	427	0	-100,00
Finland	1 427	252	-82,34	15 943	3 347	-79,01
Ukraine	60 000	0	-100,00	338 525	0	-100,00
Estonia	800 000	1 080 000	35,00	4 891 484	6 647 890	35,91
Czech Republic	920	5 014	445,00	7 857	40 112	410,53
Russia Federation	2 335 000	1 041 200	-55,41	15 087 172	6 201 895	-58,89
MARGARIN	236 319 121	281 893 605	19,29	202 508 238	201 526 620	-0,48
Japan	226 067	3 800 424	1 581,11	252 289	2 644 792	948,32
Hong Kong	719 553	420 390	-41,58	547 637	282 058	-48,50
Korea, Republic Of	6 180 740	3 359 160	-45,65	4 947 476	2 919 117	-41,00
Taiwan	1 590 721	1 695 499	6,59	1 383 500	1 237 967	-10,52
China	73 075 410	86 190 894	17,95	57 596 657	54 495 024	-5,39
Macau	0	20 100	-	0	16 119	-
Papua New Guinea	1 012 640	1 313 931	29,75	892 667	944 630	5,82
Thailand	1 784 741	1 571 780	-11,93	1 577 542	1 100 489	-30,24
Singapore	265 026	280 871	5,98	227 947	235 509	3,32
Philippines	2 478 719	4 611 282	86,03	1 998 073	3 215 413	60,93
Malaysia	2 673 581	987 581	-63,06	3 353 543	2 331 558	-30,47
Myanmar	902 966	1 495 824	65,66	856 162	1 200 195	40,18
Cambodia	0	22 380	-	0	15 509	-
Brunei Darussalam	0	9 000	-	0	6 219	-
Viet Nam	5 951 365	6 953 558	16,84	5 602 450	5 717 831	2,06
Maldives	57 254	21 000	-63,32	50 792	11 445	-77,47
India	1 156 635	3 059 122	164,48	839 999	1 887 925	124,75
Pakistan	1 155 216	1 206 820	4,47	908 204	828 903	-8,73
Bangladesh	147 623	201 893	36,76	138 928	152 014	9,42
Sri Lanka	1 470 700	1 859 320	26,42	1 161 244	1 189 183	2,41
Afghanistan	0	76 800	-	0	47 272	-
Iraq	448 820	194 020	-56,77	371 552	121 009	-67,43
Iran (Islamic Republic Of)	1 400 100	311 580	-77,75	1 562 631	339 924	-78,25
Saudi Arabia	5 350 352	6 381 274	19,27	4 162 066	4 352 925	4,59
Israel	5 010 160	5 699 980	13,77	4 616 877	4 364 393	-5,47
Kuwait	680 315	97 300	-85,70	578 865	72 865	-87,41
Jordan	724 920	485 160	-33,07	599 371	338 679	-43,49
Lebanon	804 988	655 318	-18,59	628 941	560 676	-10,85
Yemen	209 965	42 056	-79,97	152 467	35 698	-76,59
Oman	84 320	45 000	-46,63	59 796	27 730	-53,63
Syria Arab Republic	3 362 960	2 103 190	-37,46	2 751 369	1 493 661	-45,71
Turkey	3 806 500	3 016 400	-20,76	3 403 536	2 291 807	-32,66
United Arab Emirates	1 025 021	1 041 281	1,59	1 040 059	816 271	-21,52
Qatar	78 760	59 510	-24,44	75 765	48 693	-35,73
Bahrain	61 250	40 250	-34,29	48 953	27 942	-42,92
Egypt	7 548 266	24 496 810	224,54	7 669 062	18 786 611	144,97
Libyan Arab Jamahiriya	240 560	570 580	137,19	245 391	600 657	144,78
Morocco	245 615	1 285 580	423,41	236 190	1 386 044	486,83
Algeria	16 424 150	22 115 950	34,66	13 332 939	14 943 142	12,08
Sudan	4 331 818	3 482 470	-19,61	3 272 614	2 140 879	-34,58
Namibia	0	20 400	-	0	15 096	-
Ethiopia	153 600	0	-100,00	120 960	0	-100,00
Tanzania, United Rep. Of	520 210	434 448	-16,49	414 977	319 970	-22,89
Madagascar	106 500	362 080	239,98	77 112	224 650	191,33
Kenya	87 950	240 810	173,80	62 810	136 679	117,61
Mozambique	1 327 680	919 120	-30,77	1 004 353	608 033	-39,46
Togo	19 500	438 715	2 149,82	15 300	299 517	1 857,63
Ghana	2 084 365	6 774 000	224,99	1 593 492	4 118 382	158,45
Liberia	548 624	281 395	-48,71	438 752	193 390	-55,92
Guinea	40 250	0	-100,00	31 140	0	-100,00
Angola	2 010 582	2 050 453	1,98	1 592 028	1 357 932	-14,70
Congo	386 025	625 635	62,07	331 905	429 058	29,27
Cameroon	964 363	668 726	-30,66	772 485	466 438	-39,62
Nigeria	13 491 115	11 920 165	-11,64	10 449 180	7 152 510	-31,55
Sierra Leone	175 800	177 660	1,06	143 394	120 010	-16,31
Cote D'Ivoire	87 580	379 380	333,18	83 053	296 344	256,81
Senegal	276 080	496 475	79,83	202 018	297 162	47,10
Benin	229 990	1 832 549	696,80	177 659	1 236 617	596,06
Niger	0	19 500	-	0	13 130	-
Djibouti	1 854 200	3 427 080	84,83	1 391 379	2 079 274	49,44
South Africa	1 483 720	1 682 870	13,42	1 650 486	1 810 292	9,68
Zimbabwe	101 240	40 500	-60,00	125 227	42 469	-66,09
Malawi	80 000	42 160	-47,30	65 538	27 003	-58,80
Mauritius	0	21 940	-	0	11 519	-
Democratic Rep. Of The Congo	513 450	594 916	15,87	371 748	383 786	3,24
Australia	337 791	480 264	42,18	353 298	405 638	14,81
New Zealand	1 259 400	1 774 582	40,91	1 090 031	1 323 819	21,45
Vanuatu	5 598	49 530	784,78	6 023	33 308	453,01

**TABEL 6. PERKEMBANGAN EKSPOR INDONESIA MENURUT KOMODITI DAN NEGARA TUJUAN
JANUARI-APRIL 2015 DAN 2016**

KOMODITI / NEGARA TUJUAN	BERAT BERSIH (KG)		PERUB	NILAI FOB (US \$)		PERUB
	JAN-APR 2015	JAN-APR 2016	%	JAN-APR 2015	JAN-APR 2016	%
(1)	(2)	(3)	(4)	(5)	(6)	(7)
Fiji	84 812	55 440	-34,63	81 514	34 930	-57,15
Kiribati	1 425	0	-100,00	1 170	0	-100,00
Samoa	42 252	19 200	-54,56	38 838	13 744	-64,61
Solomon Islands	80 388	0	-100,00	84 018	0	-100,00
East Timor	153 816	220 749	43,52	142 936	201 344	40,86
United States	5 266 683	6 434 130	22,17	3 940 507	4 405 364	11,80
Canada	548 949	792 500	44,37	441 269	556 475	26,11
Mexico	3 798 750	4 364 745	14,90	4 645 796	4 547 827	-2,11
Guatemala	17 000	38 640	127,29	13 940	23 377	67,70
Honduras	154 560	115 920	-25,00	120 674	72 469	-39,95
Nicaragua	173 880	193 200	11,11	135 164	122 740	-9,19
Panama	42 000	58 480	39,24	32 256	40 735	26,29
Cuba	68 580	45 720	-33,33	59 322	37 033	-37,57
Suriname	5 000	0	-100,00	6 900	0	-100,00
Chile	829 100	1 529 700	84,50	666 352	1 093 432	64,09
Argentina	159 048	317 800	99,81	164 518	288 632	75,44
Brazil	4 616 940	2 236 700	-51,55	6 363 546	2 733 430	-57,05
Colombia	157 500	90 000	-42,86	169 946	85 140	-49,90
Bolivia	270 000	112 500	-58,33	295 473	123 075	-58,35
Uruguay	2 456 700	879 600	-64,20	2 515 990	748 420	-70,25
Ecuador	67 500	67 500	0,00	72 834	67 388	-7,48
Peru	1 270 890	1 270 440	-0,04	1 101 935	971 190	-11,87
Guyana	0	5 700	-	0	4 446	-
Trinidad And Tobago	587 871	566 720	-3,60	458 836	346 043	-24,58
Jamaica	1 695 215	2 018 212	19,05	1 265 469	1 162 873	-8,11
Puerto Rico	65 319	124 785	91,04	49 032	79 571	62,28
Belize	0	22 226	-	0	13 445	-
Dominican Republic	0	22 860	-	0	25 626	-
Haiti	429 600	830 073	93,22	369 186	631 372	71,02
Barbados	217 730	304 819	40,00	173 570	182 325	5,04
Antigua And Barbuda	22 820	22 120	-3,07	17 058	12 498	-26,73
Dominica	22 000	21 900	-0,45	15 906	13 682	-13,98
French Polynesia	59	0	-100,00	67	0	-100,00
Grenada	40 428	59 220	46,48	34 456	46 808	35,85
United Kingdom	0	103 988	-	0	58 441	-
Netherlands	41 230	33	-99,92	56 876	13	-99,98
Belgium	14	0	-100,00	14	0	-100,00
Switzerland	0	333	-	0	7 510	-
Denmark	10 279 868	4 239 960	-58,75	7 029 110	2 427 277	-65,47
Sweden	300 490	299 910	-0,19	476 878	475 957	-0,19
Italy	0	300 000	-	0	172 200	-
Spain	695 700	730 760	5,04	907 697	734 806	-19,05
Portugal	20 040	0	-100,00	14 629	0	-100,00
Greece	1 558 140	1 035 390	-33,55	1 232 026	697 914	-43,35
Hungary	0	225 096	-	0	141 996	-
Poland	43 500	22 500	-48,28	44 595	24 075	-46,01
Romania	1 409 760	893 260	-36,64	1 036 517	539 336	-47,97
Bulgaria	3 633 925	6 075 200	67,18	2 692 194	3 741 321	38,97
Albania	267 175	338 620	26,74	206 905	245 519	18,66
Kazakhstan	20 484	2 000	-90,24	14 822	2 140	-85,56
Moldova, Republic Of	89 000	154 500	73,60	69 804	95 382	36,64
Turkmenistan	1 071 000	358 988	-66,48	934 332	296 075	-68,31
Ukraine	1 211 720	1 306 320	7,81	1 683 760	1 392 093	-17,32
Uzbekistan	550 780	58 200	-89,43	417 132	87 009	-79,14
Lithuania	664 500	536 200	-19,31	508 170	351 189	-30,89
Latvia	21 000	0	-100,00	29 001	0	-100,00
Estonia	497 200	571 500	14,94	528 850	516 378	-2,36
Georgia	228 600	706 800	209,19	343 357	837 471	143,91
Croatia	1 206 870	1 136 945	-5,79	918 874	709 090	-22,83
Slovenia	580 240	289 740	-50,07	435 715	164 799	-62,18
Rep. Of Macedonia	45 000	90 720	101,60	58 770	79 915	35,98
Russia Federation	7 702 660	12 516 480	62,50	9 681 830	12 384 574	27,92
Montenegro	0	21 870	-	0	27 906	-
BIOTA AIR LAINNYA DIOLAH ATAU DIAWETKAN	18 072 897	22 111 595	22,35	203 198 143	187 662 727	-7,65
Japan	2 429 362	2 386 116	-1,78	26 563 799	21 865 568	-17,69
Hong Kong	130 896	148 772	13,66	1 769 596	1 406 020	-20,55
Korea, Republic Of	46 746	76 892	64,49	1 993 533	293 459	-85,28
Taiwan	15 666	52 335	234,07	201 796	154 886	-23,25
China	197 503	418 195	111,74	1 098 760	3 178 500	189,28
Thailand	1 731 430	2 218 751	28,15	447 230	676 044	51,16
Singapore	126 846	136 156	7,34	1 231 652	910 328	-26,09
Philippines	9 341	10 912	16,82	92 491	46 023	-50,24
Malaysia	114 877	1 324 523	1 052,99	482 820	611 618	26,68
Myanmar	0	30	-	0	157	-
Brunei Darussalam	1 811	0	-100,00	34 596	0	-100,00
Viet Nam	220 273	1 127 421	411,83	218 354	5 551 599	2 442,48
Pakistan	5	10	100,00	22	83	279,00
Iran (Islamic Republic Of)	10	165	1 550,00	11	917	8 231,82
Saudi Arabia	24 002	0	-100,00	375 129	0	-100,00
Israel	66	10	-84,85	465	103	-77,80
Kuwait	301	0	-100,00	1 230	0	-100,00
Lebanon	407	2 285	461,49	677	65 305	9 546,27
Turkey	20	0	-100,00	1 450	0	-100,00
United Arab Emirates	32 648	11 881	-63,61	964 573	236 997	-75,43
Qatar	20	0	-100,00	36	0	-100,00
Bahrain	0	227	-	0	5 528	-

**TABEL 6. PERKEMBANGAN EKSPOR INDONESIA MENURUT KOMODITI DAN NEGARA TUJUAN
JANUARI-APRIL 2015 DAN 2016**

KOMODITI / NEGARA TUJUAN	BERAT BERSIH (KG)		PERUB	NILAI FOB (US \$)		PERUB
	JAN-APR 2015	JAN-APR 2016	%	JAN-APR 2015	JAN-APR 2016	%
(1)	(2)	(3)	(4)	(5)	(6)	(7)
Morocco	1 224	10	-99,18	7 050	38	-99,46
Reunion	1 008	16 927	1 579,27	10 080	154 297	1 430,73
South Africa	747	15 573	1 984,76	3 413	90 234	2 543,84
Mauritius	0	34 960	-	0	227 980	-
Australia	140 005	91 486	-34,66	3 990 048	1 180 595	-70,41
New Zealand	336	0	-100,00	7 108	0	-100,00
East Timor	0	1 075	-	0	3 200	-
United States	10 305 574	10 773 092	4,54	139 197 724	120 075 244	-13,74
Canada	278 729	279 529	0,29	1 542 643	1 332 416	-13,63
Brazil	278	144	-48,32	2 019	998	-50,58
Peru	2	0	-100,00	23	0	-100,00
Trinidad And Tobago	0	1 361	-	0	13 554	-
Puerto Rico	0	35 142	-	0	362 582	-
Dominican Republic	0	16 329	-	0	119 200	-
United Kingdom	719 712	1 181 135	64,11	7 880 518	12 238 653	55,30
Netherlands	786 168	695 364	-11,55	7 145 784	6 590 583	-7,77
France	243 588	204 966	-15,86	2 615 663	1 757 992	-32,79
Germany, Fed. Rep. Of	369 503	457 613	23,85	3 894 761	5 563 672	42,85
Austria	119	0	-100,00	558	0	-100,00
Belgium	83 024	279 496	236,64	935 297	2 164 201	131,39
Switzerland	235	161	-31,48	1 872	2 210	18,03
Denmark	15 126	253	-98,33	158 179	463	-99,71
Norway	725	203	-72,03	2 153	2 877	33,64
Sweden	126	786	523,70	268	5 660	2 011,77
Ireland	328	227	-30,81	1 673	1 883	12,56
Italy	28 310	21 345	-24,60	221 452	154 599	-30,19
Spain	104	33 821	32 419,77	1 202	250 725	20 758,96
Portugal	0	10	-	0	29	-
Greece	14 217	14 208	-0,06	89 680	92 086	2,68
Hungary	0	200	-	0	146	-
Poland	257	543	111,34	1 484	5 641	280,10
Ukraine	0	115	-	0	108	-
Croatia	15	10	-33,33	91	210	130,77
Malta	5	0	-100,00	36	0	-100,00
Czech Republic	266	193	-27,38	1 676	1 148	-31,52
Russia Federation	936	40 637	4 241,59	7 469	266 370	3 466,34
OLAHAN KOPI DAN TEH	60 700 678	67 809 697	11,71	173 454 338	187 306 687	7,99
Japan	406 498	382 128	-6,00	1 054 169	1 403 341	33,12
Hong Kong	358 651	419 891	17,08	1 369 825	1 326 318	-3,18
Korea, Republic Of	41 687	44 349	6,39	261 595	225 521	-13,79
Taiwan	633 166	566 217	-10,57	1 620 443	1 874 307	15,67
China	1 741 305	1 818 467	4,43	5 334 506	5 823 784	9,17
Mongolia	5 966	3 750	-37,14	36 146	22 423	-37,96
Papua New Guinea	44 184	159 454	260,89	172 523	560 671	224,98
Thailand	757 284	1 842 378	143,29	2 791 692	4 510 586	61,57
Singapore	818 674	938 614	14,65	4 363 049	4 761 293	9,13
Philippines	30 388 258	38 474 953	26,61	94 537 340	104 612 975	10,66
Malaysia	6 465 010	6 792 031	5,06	19 773 517	19 085 269	-3,48
Myanmar	43 013	38 312	-10,93	119 424	93 397	-21,79
Cambodia	50 278	5 220	-89,62	74 814	16 262	-78,26
Brunei Darussalam	140 643	93 178	-33,75	602 406	310 086	-48,53
Viet Nam	218 951	249 843	14,11	939 496	1 074 306	14,35
Maldives	8 324	9 773	17,41	42 449	57 331	35,06
India	295 914	409 430	38,36	830 446	2 139 884	157,68
Pakistan	2 497 613	1 088 028	-56,44	4 999 306	2 925 416	-41,48
Bangladesh	7 200	15 600	116,67	20 142	42 936	113,16
Afghanistan	242 080	158 500	-34,53	593 165	378 910	-36,12
Iraq	840	0	-100,00	3 233	0	-100,00
Iran (Islamic Republic Of)	180 713	354 351	96,08	604 527	1 403 881	132,23
Saudi Arabia	114 373	176 241	54,09	448 389	404 414	-9,81
Israel	179 216	128 345	-28,39	637 509	315 453	-50,52
Kuwait	37 262	18 984	-49,05	70 473	76 212	8,14
Jordan	110 329	173 565	57,32	435 631	578 873	32,88
Lebanon	868 350	636 123	-26,74	3 308 338	2 203 898	-33,38
Palestina	0	109 440	-	0	451 440	-
Yemen	0	2 400	-	0	11 400	-
Syria Arab Republic	23 760	12 900	-45,71	90 000	44 924	-50,08
Turkey	317 900	250 780	-21,11	588 251	510 979	-13,14
United Arab Emirates	1 267 613	1 618 833	27,71	3 847 341	5 536 210	43,90
Qatar	0	139	-	0	1 160	-
Bahrain	10 494	1 560	-85,13	38 981	6 913	-82,27
Egypt	33 120	110 000	232,13	109 740	232 010	111,42
Libyan Arab Jamahiriya	26 340	15 534	-41,03	110 925	63 546	-42,71
Morocco	0	14 400	-	0	54 576	-
Algeria	0	10 260	-	0	44 055	-
Madagascar	7 878	5 454	-30,77	29 250	20 250	-30,77
Kenya	3 240	2 850	-12,04	16 800	15 495	-7,77
Togo	3 630	0	-100,00	23 228	0	-100,00
Ghana	900	0	-100,00	2 800	0	-100,00
Nigeria	11 400	0	-100,00	43 700	0	-100,00
Sierra Leone	799	0	-100,00	7 971	0	-100,00
Cote D'Ivoire	54 000	0	-100,00	91 800	0	-100,00
Benin	2 600	1 860	-28,46	38 822	6 800	-82,48
Gambia	37	2 542	6 770,27	67	37 068	55 225,64
Uganda	0	6 831	-	0	28 277	-
Djibouti	79 800	0	-100,00	76 308	0	-100,00
Zambia	21 120	0	-100,00	75 680	0	-100,00

**TABEL 6. PERKEMBANGAN EKSPOR INDONESIA MENURUT KOMODITI DAN NEGARA TUJUAN
JANUARI-APRIL 2015 DAN 2016**

KOMODITI / NEGARA TUJUAN	BERAT BERSIH (KG)		PERUB	NILAI FOB (US \$)		PERUB
	JAN-APR 2015	JAN-APR 2016	%	JAN-APR 2015	JAN-APR 2016	%
(1)	(2)	(3)	(4)	(5)	(6)	(7)
Mauritius	480	480	0,00	1 950	1 950	0,00
Australia	578 987	767 772	32,61	2 628 934	3 698 514	40,68
New Zealand	295 403	342 449	15,93	894 196	1 281 204	43,28
Micronesia, Fed. States Of	526	12	-97,72	1 248	282	-77,40
Northern Mariana Islands	222	0	-100,00	1 719	0	-100,00
Vanuatu	360	0	-100,00	1 415	0	-100,00
Fiji	47 120	41 768	-11,36	102 571	112 208	9,39
Kiribati	315	0	-100,00	1 279	0	-100,00
Marshall Islands	13 200	13 800	4,55	44 000	45 850	4,20
Samoa	4 649	15 485	233,08	34 078	43 555	27,81
Solomon Islands	0	6 840	-	0	23 750	-
East Timor	886 815	758 320	-14,49	1 188 008	1 536 081	29,30
United States	1 481 912	1 321 725	-10,81	2 498 579	2 990 005	19,67
Canada	48 665	52 533	7,95	112 518	165 054	46,69
Mexico	3 525	0	-100,00	13 655	0	-100,00
Chile	21 440	262 800	1 125,75	42 008	537 594	1 179,74
Brazil	5	30	500,00	600	631	5,17
United Kingdom	866 823	352 985	-59,28	1 557 100	671 895	-56,85
Netherlands	230 420	347 853	50,96	452 683	704 146	55,55
France	868	535	-38,36	1 802	5 298	193,98
Germany, Fed. Rep. Of	1 703 779	1 634 237	-4,08	2 880 300	2 806 827	-2,55
Austria	0	5 000	-	0	9 450	-
Belgium	71 681	14 313	-80,03	126 106	28 059	-77,75
Switzerland	508 422	1 135	-99,78	1 055 680	29 453	-97,21
Denmark	0	10 000	-	0	20 920	-
Sweden	8 000	0	-100,00	24 000	0	-100,00
Italy	214	2 700	1 161,68	105	7 600	7 138,10
Spain	25	0	-100,00	190	0	-100,00
Greece	770	0	-100,00	14 153	0	-100,00
Poland	644 293	926 836	43,85	1 223 026	2 154 713	76,18
Romania	32	12 929	40 303,13	432	16 128	3 633,33
Belarus	9 750	0	-100,00	13 163	0	-100,00
Kazakhstan	0	143 200	-	0	345 081	-
Kyrgyzstan	34 930	47 730	36,64	68 070	91 564	34,51
Turkmenistan	10 725	0	-100,00	20 699	0	-100,00
Ukraine	347 618	291 428	-16,16	621 595	532 786	-14,29
Uzbekistan	132 000	32	-99,98	282 190	47	-99,98
Latvia	0	10 100	-	0	16 335	-
Georgia	37 146	30 722	-17,29	148 267	108 873	-26,57
Czech Republic	0	371	-	0	5 011	-
Russia Federation	4 189 145	3 230 071	-22,89	7 161 801	6 022 976	-15,90
IKAN DIBEKUKAN	76 704 533	79 240 598	3,31	143 564 179	164 837 127	14,82
Japan	8 727 403	7 331 083	-16,00	22 146 629	17 707 542	-20,04
Hong Kong	283 466	369 036	30,19	549 604	1 045 171	90,17
Korea, Republic Of	3 940 669	4 835 483	22,71	6 814 721	8 876 813	30,26
Taiwan	2 237 384	4 888 884	118,51	3 727 561	7 909 034	112,18
China	10 039 360	12 885 600	28,35	9 850 761	19 061 490	93,50
Thailand	22 427 428	9 122 285	-59,33	21 154 039	14 614 060	-30,92
Singapore	2 030 024	1 539 217	-24,18	5 219 079	3 824 338	-26,72
Philippines	31 455	0	-100,00	87 212	0	-100,00
Malaysia	4 431 320	5 807 172	31,05	9 447 884	13 091 661	38,57
Viet Nam	12 709 552	22 613 810	77,93	28 152 984	39 611 440	40,70
Maldives	0	26 000	-	0	41 900	-
India	51 884	81 076	56,26	187 257	328 313	75,33
Sri Lanka	389 000	63 000	-83,80	461 300	116 775	-74,69
Iran (Islamic Republic Of)	1 399 490	133 000	-90,50	1 777 700	177 052	-90,04
Saudi Arabia	27 000	55 710	106,33	32 421	126 226	289,33
Israel	24 000	26 220	9,25	117 600	79 593	-32,32
Kuwait	1 470	900	-38,78	12 910	3 600	-72,11
Jordan	1 750	0	-100,00	19 250	0	-100,00
Lebanon	4 020	5 600	39,30	36 800	51 045	38,71
Oman	146 498	269 251	83,79	318 963	772 932	142,33
Turkey	25 000	26 001	4,00	118 600	23 401	-80,27
United Arab Emirates	235 000	458 792	95,23	954 804	1 456 662	52,56
Qatar	23 650	500	-97,89	48 018	10 000	-79,17
Bahrain	0	20 790	-	0	18 323	-
Cyprus	0	23 295	-	0	116 857	-
Egypt	769 000	740 660	-3,69	727 370	710 116	-2,37
Algeria	64 450	0	-100,00	164 576	0	-100,00
Namibia	31 980	24 000	-24,95	206 218	148 500	-27,99
Kenya	53 000	0	-100,00	48 650	0	-100,00
Reunion	3 750	57 793	1 441,15	13 847	270 571	1 854,00
Cote D'Ivoire	0	12 000	-	0	66 000	-
Seychelles	0	25 000	-	0	40 000	-
South Africa	41 000	75 000	82,93	61 230	113 000	84,55
Mauritius	258 024	455 547	76,55	687 689	698 880	1,63
Mayotte	8 710	8 400	-3,56	37 363	17 680	-52,68
Australia	528 738	539 805	2,09	3 594 765	3 388 931	-5,73
New Zealand	96 603	41 020	-57,54	185 981	20 061	-89,21
Guam	57 075	18 015	-68,44	456 594	144 119	-68,44
American Samoa	19 949	30 000	50,38	87 564	19 180	-78,10
Cook Islands	13 640	0	-100,00	13 258	0	-100,00
East Timor	6 000	0	-100,00	1 617	0	-100,00
United States	1 987 020	1 693 001	-14,80	14 622 892	12 894 586	-11,82
Canada	11 654	35 655	205,94	57 819	231 625	300,60
Mexico	5 237	40 009	663,97	51 174	335 336	555,29
Panama	108 000	52 174	-51,69	79 200	51 174	-35,39

**TABEL 6. PERKEMBANGAN EKSPOR INDONESIA MENURUT KOMODITI DAN NEGARA TUJUAN
JANUARI-APRIL 2015 DAN 2016**

KOMODITI / NEGARA TUJUAN	BERAT BERSIH (KG)		PERUB	NILAI FOB (US \$)		PERUB
	JAN-APR 2015	JAN-APR 2016	%	JAN-APR 2015	JAN-APR 2016	%
(1)	(2)	(3)	(4)	(5)	(6)	(7)
Suriname	267 000	81 000	-69,66	243 600	94 870	-61,06
Chile	7 230	0	-100,00	67 273	0	-100,00
Peru	52 200	0	-100,00	128 393	0	-100,00
Puerto Rico	146 007	30 922	-78,82	804 713	197 355	-75,48
Dominican Republic	84 541	128 924	52,50	567 332	710 660	25,26
Bermuda	0	454	-	0	4 231	-
Cape Verde	27 550	0	-100,00	13 594	0	-100,00
Martinique	48 752	78 872	61,78	250 804	265 383	5,81
Netherlands Antilles	9 176	8 993	-1,99	78 587	73 220	-6,83
Guadeloupe	47 693	43 152	-9,52	203 736	152 304	-25,24
United Kingdom	367 113	195 952	-46,62	1 186 402	873 612	-26,36
Netherlands	273 764	149 679	-45,33	855 253	462 267	-45,95
France	287 457	233 567	-18,75	1 126 044	1 098 561	-2,44
Germany, Fed. Rep. Of	119 775	82 827	-30,85	619 016	296 549	-52,09
Austria	10 000	24 042	140,42	38 900	36 063	-7,29
Belgium	263 017	161 598	-38,56	802 410	890 855	11,02
Switzerland	1 152	0	-100,00	3 459	0	-100,00
Denmark	0	9 775	-	0	63 732	-
Italy	136 809	125 852	-8,01	515 212	516 120	0,18
Spain	598 871	2 015 894	236,62	1 172 207	5 467 471	366,43
Portugal	349 504	1 300 980	272,24	1 491 534	4 944 655	231,51
Greece	57 023	20 248	-64,49	138 862	94 616	-31,86
Poland	1 100	0	-100,00	4 499	0	-100,00
Ukraine	0	2 030	-	0	12 383	-
Malta	0	12 003	-	0	58 153	-
Russia Federation	298 146	103 051	-65,44	918 445	310 082	-66,24
BUNGKIL DAN RESIDU	1 431 739 536	1 236 766 623	-13,62	150 111 605	124 734 543	-16,91
Japan	3 890 571	2 821 520	-27,48	896 594	645 819	-27,97
Korea, Republic Of	239 396 384	230 757 179	-3,61	27 263 121	23 047 957	-15,46
Taiwan	0	218 450	-	0	43 300	-
China	108 093 800	96 311 610	-10,90	10 213 501	8 598 622	-15,81
Thailand	38 640 000	46 144 109	19,42	3 536 550	4 003 621	13,21
Singapore	175 154	14 195 205	8 004,41	38 838	1 935 976	4 884,77
Philippines	0	18 900 000	-	0	2 637 450	-
Malaysia	330 833	3 118 812	842,71	54 401	735 977	1 252,88
Viet Nam	67 415 816	80 630 464	19,60	5 774 050	6 909 636	19,67
India	34 112 290	47 947 950	40,56	5 966 457	7 963 756	33,48
Pakistan	6 719 985	9 985 076	48,59	2 202 846	3 300 451	49,83
Iran (Islamic Republic Of)	0	17 500	-	0	1 750	-
Saudi Arabia	64 279 000	0	-100,00	6 337 814	0	-100,00
Jordan	0	18 500	-	0	6 290	-
Oman	0	540 000	-	0	67 600	-
Turkey	14 982 000	27 500 000	83,55	1 405 290	2 680 000	90,71
Madagascar	36 260	90 650	150,00	17 424	31 274	79,49
Australia	32 000	15 010 520	46 807,88	47 015	1 412 764	2 904,92
New Zealand	459 832 955	250 693 270	-45,48	48 136 127	23 373 315	-51,44
New Caledonia	4 210 000	0	-100,00	361 400	0	-100,00
East Timor	220	14 060	6 290,91	391	3 227	724,61
United States	0	1 000	-	0	29 980	-
United Kingdom	0	21 800	-	0	9 115	-
Netherlands	387 408 268	391 288 948	1,00	36 901 886	37 208 103	0,83
France	180 000	540 000	200,00	49 500	88 560	78,91
Italy	2 000 000	0	-100,00	900 000	0	-100,00
Hungary	4 000	0	-100,00	8 400	0	-100,00
ROTI DAN KUE	40 417 500	54 435 048	34,68	117 195 098	140 617 133	19,99
Japan	40 954	69 938	70,77	156 236	304 188	94,70
Hong Kong	1 964 725	1 946 739	-0,92	4 385 083	4 754 840	8,43
Korea, Republic Of	1 131 621	1 324 029	17,00	3 789 334	4 316 265	13,91
Taiwan	1 808 726	1 685 390	-6,82	3 579 102	3 066 449	-14,32
China	7 201 466	12 203 587	69,46	31 182 429	43 702 554	40,15
Mongolia	34 852	32 948	-5,46	51 401	48 967	-4,73
Macau	7 532	37 092	392,45	26 917	134 333	399,06
Papua New Guinea	65 606	97 701	48,92	115 568	183 870	59,10
Thailand	4 933 196	6 133 771	24,34	11 734 808	14 837 754	26,44
Singapore	1 223 148	1 437 765	17,55	2 860 977	3 466 643	21,17
Philippines	4 019 991	3 951 302	-1,71	10 341 028	10 130 472	-2,04
Malaysia	2 718 598	2 985 562	9,82	6 022 695	6 785 361	12,66
Myanmar	717 940	994 430	38,51	3 092 956	3 118 575	0,83
Cambodia	116 839	214 660	83,72	302 803	519 494	71,56
Brunei Darussalam	278 863	250 730	-10,09	964 001	756 353	-21,54
Lao People'S Dem. Rep.	0	2 749	-	0	5 267	-
Nepal	17 533	16 316	-6,94	26 648	22 914	-14,01
Viet Nam	3 347 909	5 184 545	54,86	10 494 069	15 704 447	49,65
Maldives	192 792	193 526	0,38	451 489	460 531	2,00
India	692 461	306 205	-55,78	1 399 104	617 572	-55,86
Pakistan	111 270	198 274	78,19	403 004	662 581	64,41
Bangladesh	35 286	25 302	-28,30	126 274	129 120	2,25
Sri Lanka	32 286	32 598	0,97	35 398	17 300	-51,13
Afghanistan	8 521	0	-100,00	29 753	0	-100,00
Iraq	0	37 937	-	0	104 251	-
Iran (Islamic Republic Of)	75 939	223 706	194,59	231 899	702 978	203,14
Saudi Arabia	301 975	325 699	7,86	1 403 229	1 643 052	17,09
Israel	69 797	52 381	-24,95	212 951	214 949	0,94
Kuwait	118 589	114 345	-3,58	354 008	344 169	-2,78
Jordan	115 425	191 138	65,59	297 673	518 758	74,27
Lebanon	224 015	169 610	-24,29	644 183	479 855	-25,51

**TABEL 6. PERKEMBANGAN EKSPOR INDONESIA MENURUT KOMODITI DAN NEGARA TUJUAN
JANUARI-APRIL 2015 DAN 2016**

KOMODITI / NEGARA TUJUAN	BERAT BERSIH (KG)		PERUB	NILAI FOB (US \$)		PERUB
	JAN-APR 2015	JAN-APR 2016	%	JAN-APR 2015	JAN-APR 2016	%
(1)	(2)	(3)	(4)	(5)	(6)	(7)
Yemen	129 638	60 028	-53,70	362 739	120 048	-66,91
Oman	136 257	163 580	20,05	356 060	442 613	24,31
Turkey	50	21 196	42 291,20	62	51 398	83 338,31
United Arab Emirates	764 716	823 138	7,64	2 203 520	2 146 745	-2,58
Qatar	51 068	11 569	-77,35	172 143	31 238	-81,85
Bahrain	204 057	166 456	-18,43	560 082	497 411	-11,19
Egypt	42 795	26 058	-39,11	144 130	87 958	-38,97
Libyan Arab Jamahiriya	69 835	55 021	-21,21	210 200	179 793	-14,47
Tunisia	7 992	0	-100,00	34 818	0	-100,00
Algeria	4 152	15 251	267,31	22 144	68 063	207,37
Tanzania, United Rep. Of	76 175	1 090	-98,57	97 817	5 000	-94,89
Madagascar	0	9 984	-	0	19 290	-
Somalia	0	7 482	-	0	15 931	-
Togo	2 358	19 452	724,93	10 792	56 762	425,95
Ghana	44 238	98 115	121,79	104 439	175 962	68,48
Liberia	0	1 285	-	0	4 712	-
Guinea	0	5 175	-	0	9 177	-
Angola	6 427	5 178	-19,43	16 775	12 345	-26,41
Congo	4 128	0	-100,00	23 600	0	-100,00
Nigeria	133 057	78 053	-41,34	295 585	159 502	-46,04
Sierra Leone	2 847	0	-100,00	6 886	0	-100,00
Gabon	0	3 788	-	0	10 890	-
Mauritania	0	240	-	0	1 250	-
Benin	9 179	6 688	-27,14	30 770	30 775	0,02
Gambia	0	365	-	0	813	-
Seychelles	58 285	43 931	-24,63	273 014	163 845	-39,99
Uganda	0	7 226	-	0	27 967	-
Niger	10 950	0	-100,00	32 596	0	-100,00
South Africa	72 434	71 576	-1,18	242 408	258 219	6,52
Comoros	0	1 351	-	0	1 896	-
Mauritius	272 930	338 309	23,95	796 452	969 325	21,71
Democratic Rep. Of The Congo	4 128	0	-100,00	23 600	0	-100,00
Australia	1 839 535	2 755 117	49,77	4 799 357	5 291 222	10,25
New Zealand	327 039	331 791	1,45	719 658	618 523	-14,05
Micronesia, Fed. States Of	3 141	869	-72,34	7 603	4 442	-41,58
Nauru	0	224	-	0	550	-
New Caledonia	40 465	49 194	21,57	70 450	77 798	10,43
Northern Mariana Islands	6 154	2 031	-67,00	24 275	6 849	-71,79
Vanuatu	19 299	28 640	48,40	37 680	51 084	35,57
American Samoa	32 559	16 027	-50,78	66 466	43 424	-34,67
Fiji	88 401	91 011	2,95	151 365	158 013	4,39
Kiribati	7 936	19 347	143,79	18 723	44 233	136,25
Marshall Islands	82	0	-100,00	420	0	-100,00
Samoa	102 566	95 728	-6,67	224 128	179 270	-20,01
Solomon Islands	46 233	83 087	79,71	108 881	159 201	46,22
Tonga	146 433	66 069	-54,88	262 600	129 430	-50,71
Tuvalu	150	0	-100,00	509	0	-100,00
Christmas Islands	173	107	-38,44	512	35	-93,23
East Timor	1 359 813	1 544 615	13,59	1 379 733	2 014 748	46,02
United States	1 175 915	1 318 210	12,10	4 591 160	5 073 360	10,50
Canada	32 158	4 151 946	12 811,08	137 989	36 381	-73,63
Mexico	1 038 577	1 080 797	4,07	2 405 148	2 402 032	-0,13
Suriname	40	0	-100,00	313	0	-100,00
Chile	29 088	69 719	139,68	104 142	246 690	136,88
Brazil	30 163	3 211	-89,35	141 345	15 406	-89,10
Colombia	37 962	3 610	-90,49	97 080	13 251	-86,35
Uruguay	0	3 818	-	0	15 500	-
Peru	1 841	7 113	286,39	10 125	28 193	178,45
Guyana	10 216	14 846	45,32	29 016	38 177	31,57
Trinidad And Tobago	5 371	5 280	-1,69	14 986	14 520	-3,11
Bahamas	6 910	5 473	-20,80	24 049	18 517	-23,00
Belize	5 183	0	-100,00	16 733	0	-100,00
Dominican Republic	0	28 011	-	0	45 677	-
Barbados	0	958	-	0	6 300	-
French Polynesia	33 433	21 480	-35,75	72 904	33 198	-54,46
United Kingdom	136 729	58 970	-56,87	438 643	220 247	-49,79
Netherlands	62 312	63 267	1,53	180 376	185 737	2,97
Germany, Fed. Rep. Of	30 690	12 110	-60,54	178 386	47 788	-73,21
Belgium	11	0	-100,00	15	0	-100,00
Switzerland	127	0	-100,00	600	0	-100,00
Sweden	2 659	12 766	380,11	13 990	55 220	294,71
Italy	0	30	-	0	20	-
Spain	512	20	-96,09	1 893	30	-98,41
Romania	6 480	0	-100,00	26 700	0	-100,00
Armenia	0	3 410	-	0	20 725	-
Ukraine	12 794	0	-100,00	40 583	0	-100,00
Uzbekistan	0	4	-	0	8	-
Georgia	22 799	4 589	-79,87	60 913	18 544	-69,56
IKAN DIOLAH ATAU DIAWETKAN	29 852 963	30 461 493	2,04	108 725 738	105 295 050	-3,16
Japan	2 959 670	2 720 879	-8,07	14 574 364	14 476 043	-0,67
Hong Kong	28 535	54 385	90,59	158 265	276 342	74,61
Korea, Republic Of	54 869	38 375	-30,06	205 618	139 896	-31,96
Taiwan	65 137	40 740	-37,46	183 195	111 774	-38,99
China	49	3 281	6 596,43	329	13 398	3 972,34
Papua New Guinea	479 520	1 100 086	129,41	756 000	1 735 986	129,63
Thailand	1 111 292	1 803 200	62,26	3 840 656	5 188 617	35,10
Singapore	315 468	281 371	-10,81	903 709	775 457	-14,19

**TABEL 6. PERKEMBANGAN EKSPOR INDONESIA MENURUT KOMODITI DAN NEGARA TUJUAN
JANUARI-APRIL 2015 DAN 2016**

KOMODITI / NEGARA TUJUAN	BERAT BERSIH (KG)		PERUB	NILAI FOB (US \$)		PERUB
	JAN-APR 2015	JAN-APR 2016	%	JAN-APR 2015	JAN-APR 2016	%
(1)	(2)	(3)	(4)	(5)	(6)	(7)
Malaysia	712 648	284 236	-60,12	1 305 420	676 200	-48,20
Myanmar	1 002	0	-100,00	2 341	0	-100,00
Brunei Darussalam	0	19 036	-	0	35 273	-
Viet Nam	0	50 000	-	0	192 000	-
Iraq	79 969	160 500	100,70	214 737	396 940	84,85
Iran (Islamic Republic Of)	60 000	202 638	237,73	163 200	509 094	211,94
Saudi Arabia	3 731 229	4 859 680	30,24	16 205 635	20 168 610	24,45
Israel	0	60 000	-	0	148 600	-
Kuwait	25 096	12 500	-50,19	88 868	45 050	-49,31
Jordan	223 254	712 538	219,16	754 840	2 184 520	189,40
Lebanon	16 680	39 075	134,26	101 700	90 340	-11,17
Yemen	410 725	406 152	-1,11	1 503 898	1 567 979	4,26
Oman	26 112	15 360	-41,18	96 739	53 750	-44,44
United Arab Emirates	50 869	309 908	509,23	165 229	1 057 869	540,24
Qatar	0	20 327	-	0	67 873	-
Bahrain	298	20 964	6 934,90	1 290	79 238	6 042,44
Egypt	346 840	588 568	69,69	1 252 850	1 722 247	37,47
Libyan Arab Jamahiriya	1 115 976	720 072	-35,48	3 860 300	2 462 200	-36,22
Morocco	31 608	0	-100,00	100 200	0	-100,00
Algeria	99 644	290 020	191,06	314 199	719 890	129,12
Sudan	120 000	40 000	-66,67	320 500	100 300	-68,71
Namibia	49 565	0	-100,00	74 528	0	-100,00
Tanzania, United Rep. Of	213 440	104 440	-51,07	503 600	143 261	-71,55
Madagascar	18 875	0	-100,00	49 800	0	-100,00
Kenya	31 430	0	-100,00	94 870	0	-100,00
Mozambique	928 512	130 572	-85,94	1 736 046	186 030	-89,28
Equatorial Guinea	0	40 000	-	0	72 486	-
Togo	40 000	215 500	438,75	102 400	264 840	158,63
Ghana	663 239	1 919 127	189,36	1 518 455	3 988 184	162,65
Liberia	91 388	40 000	-56,23	197 713	64 320	-67,47
Angola	127 918	40 000	-68,73	218 375	90 880	-58,38
Congo	411 436	0	-100,00	959 084	0	-100,00
Cameroon	520 000	20 000	-96,15	1 462 400	47 680	-96,74
Nigeria	200 000	140 250	-29,88	493 770	322 789	-34,63
Sierra Leone	39 801	0	-100,00	108 256	0	-100,00
Gabon	93 527	124 649	33,28	200 130	228 914	14,38
Cote D'Ivoire	40 000	0	-100,00	106 400	0	-100,00
Senegal	0	81 000	-	0	174 736	-
Mali	19 750	0	-100,00	52 140	0	-100,00
Benin	80 000	319 688	299,61	209 920	745 730	255,24
Gambia	40 000	140 250	250,63	98 400	318 520	223,70
Mauritius	40 000	40 000	0,00	112 000	67 200	-40,00
Democratic Rep. Of The Congo	788 067	176 250	-77,64	2 003 333	331 200	-83,47
Australia	1 680 089	1 056 304	-37,13	8 338 552	5 000 056	-40,04
New Zealand	3 600	10 131	181,42	12 686	30 545	140,78
New Caledonia	20 000	0	-100,00	57 360	0	-100,00
American Samoa	31 080	15 540	-50,00	133 000	71 750	-46,05
Kiribati	0	160	-	0	515	-
Samoa	70 926	0	-100,00	136 547	0	-100,00
East Timor	415 056	375 911	-9,43	612 954	726 633	18,55
United States	2 742 510	3 393 278	23,73	10 831 525	13 185 404	21,73
Canada	25 010	50 400	101,52	72 283	169 050	133,87
Mexico	2 003 400	539 829	-73,05	5 468 818	1 564 003	-71,40
Guatemala	80 278	0	-100,00	149 010	0	-100,00
Paraguay	0	60 000	-	0	137 000	-
Dominican Republic	159 751	220 250	37,87	473 561	651 053	37,48
United Kingdom	2 562 103	1 846 463	-27,93	9 876 840	6 221 643	-37,01
Netherlands	101 832	242 072	137,72	357 424	1 080 964	202,43
France	0	38 125	-	0	90 890	-
Germany, Fed. Rep. Of	896 136	258 437	-71,16	3 266 821	664 819	-79,65
Belgium	170 938	0	-100,00	620 104	0	-100,00
Switzerland	0	54 144	-	0	179 600	-
Denmark	119 889	0	-100,00	383 725	0	-100,00
Italy	1 683 000	2 103 750	25,00	8 474 405	9 028 181	6,53
Spain	130 764	710 200	443,12	454 681	1 524 625	235,32
Portugal	150 300	398 300	165,00	619 988	1 101 019	77,59
Greece	14 700	12 288	-16,41	48 933	38 600	-21,12
Poland	0	95 904	-	0	151 087	-
Bulgaria	86 721	127 512	47,04	263 260	380 658	44,59
Albania	40 000	112 450	181,13	97 070	260 236	168,09
Lithuania	0	15 096	-	0	23 630	-
Estonia	0	14 208	-	0	44 238	-
Croatia	59 701	39 756	-33,41	232 034	102 891	-55,66
Bosnia And Herzegovina	13 431	145 920	986,44	46 316	439 375	848,65
Slovenia	0	20 000	-	0	49 600	-
Russia Federation	15 350	31 008	102,01	50 440	85 880	70,26
Serbia	72 960	88 442	21,22	271 700	248 853	-8,41
PASTA KAKAO	34 514 000	32 845 129	-4,84	87 176 574	88 595 662	1,63
Japan	120 250	155 000	28,90	493 227	624 485	26,61
Hong Kong	1 000	1 000	0,00	4 272	4 009	-6,16
Korea, Republic Of	61 200	0	-100,00	243 609	0	-100,00
Taiwan	0	2 500	-	0	10 391	-
China	798 797	820 301	2,69	4 074 081	4 305 448	5,68
Thailand	667 000	107 600	-83,87	1 973 713	464 586	-76,46
Singapore	83 850	7 578	-90,96	351 797	33 802	-90,39
Philippines	0	165 200	-	0	499 302	-
Malaysia	16 550 245	15 297 601	-7,57	46 555 361	42 895 319	-7,86

**TABEL 6. PERKEMBANGAN EKSPOR INDONESIA MENURUT KOMODITI DAN NEGARA TUJUAN
JANUARI-APRIL 2015 DAN 2016**

KOMODITI / NEGARA TUJUAN	BERAT BERSIH (KG)		PERUB	NILAI FOB (US \$)		PERUB
	JAN-APR 2015	JAN-APR 2016	%	JAN-APR 2015	JAN-APR 2016	%
(1)	(2)	(3)	(4)	(5)	(6)	(7)
Pakistan	20 010	0	-100,00	83 096	0	-100,00
Bangladesh	300	1 005	235,00	360	4 105	1 040,25
Saudi Arabia	1 000	1 500	50,00	4 125	6 560	59,02
Egypt	20 000	40 000	100,00	76 000	167 300	120,13
Australia	95 005	294 206	209,67	408 503	1 097 356	168,63
New Zealand	196 020	140 000	-28,58	844 324	537 140	-36,38
United States	1 170 000	5 061 085	332,57	2 751 268	12 666 013	360,37
Mexico	400 000	0	-100,00	891 648	0	-100,00
Brazil	1 088 200	2 642 000	142,79	2 161 576	6 685 317	209,28
Uruguay	80 000	426 000	432,50	143 700	923 357	542,56
Netherlands	2 346 000	303 548	-87,06	4 057 934	629 963	-84,48
France	0	1	-	0	1	-
Germany, Fed. Rep. Of	7 980 123	4 320 420	-45,86	16 657 398	10 291 859	-38,21
Belgium	720 000	0	-100,00	1 074 000	0	-100,00
Spain	2 115 000	3 058 585	44,61	4 326 582	6 749 350	56,00
FILLET IKAN DIBEKUKAN	14 265 939	14 294 097	0,20	84 536 310	82 779 708	-2,08
Japan	1 595 507	2 027 696	27,09	5 520 118	9 180 354	66,31
Hong Kong	129 471	70 975	-45,18	1 462 814	522 878	-64,26
Korea, Republic Of	101 917	45 693	-55,17	772 275	261 798	-66,10
Taiwan	486 407	398 860	-18,00	864 765	912 221	5,49
China	27 075	84 613	212,51	81 010	452 694	458,81
Thailand	642 066	379 671	-40,87	1 516 492	781 273	-48,48
Singapore	402 480	800 691	98,94	1 959 967	3 148 174	60,62
Philippines	97 596	92 460	-5,26	183 376	208 976	13,96
Malaysia	205 733	326 872	58,88	472 671	1 032 016	118,34
Viet Nam	806 599	296 383	-63,26	1 566 345	792 231	-49,42
Sri Lanka	27 000	0	-100,00	24 300	0	-100,00
Iran (Islamic Republic Of)	9 030	0	-100,00	42 080	0	-100,00
Kuwait	0	500	-	0	2 000	-
Jordan	2 550	2 600	1,96	26 610	27 140	1,99
Lebanon	8 415	19 290	129,23	99 792	189 303	89,70
Oman	1 000	0	-100,00	3 100	0	-100,00
United Arab Emirates	11 000	10 950	-0,45	142 300	79 766	-43,95
Qatar	500	0	-100,00	11 700	0	-100,00
Bahrain	700	400	-42,86	10 375	6 120	-41,01
Cyprus	1 000	0	-100,00	5 550	0	-100,00
Egypt	30 000	0	-100,00	63 421	0	-100,00
Reunion	63 425	51 356	-19,03	328 336	250 021	-23,85
South Africa	0	6 990	-	0	28 286	-
Mauritius	16 540	70 875	328,51	62 175	94 938	52,69
Australia	156 481	337 863	115,91	1 374 237	2 494 712	81,53
New Zealand	11 250	14 400	28,00	126 724	172 092	35,80
Guam	0	760	-	0	9 880	-
American Samoa	227	0	-100,00	1 636	0	-100,00
East Timor	840	600	-28,57	105	600	471,43
United States	6 447 677	5 851 333	-9,25	49 480 232	43 303 289	-12,48
Canada	185 437	285 597	54,01	1 287 088	2 247 302	74,60
Mexico	59 178	48 004	-18,88	487 758	381 751	-21,73
Chile	4 031	0	-100,00	34 410	0	-100,00
Peru	8 500	12 095	42,30	66 560	47 402	-28,78
Puerto Rico	16 429	6 588	-59,90	222 998	93 560	-58,04
Dominican Republic	0	17 713	-	0	150 798	-
Bermuda	0	8 641	-	0	68 176	-
Martinique	1 800	50 386	2 699,22	12 951	184 911	1 327,77
Guadeloupe	0	28 033	-	0	119 459	-
United Kingdom	88 106	96 503	9,53	478 515	717 571	49,96
Netherlands	526 561	518 673	-1,50	2 645 835	2 569 259	-2,89
France	254 810	173 595	-31,87	1 344 234	659 617	-50,93
Germany, Fed. Rep. Of	177 095	343 843	94,16	1 217 276	1 739 267	42,88
Belgium	205 525	230 663	12,23	1 385 293	1 321 681	-4,59
Switzerland	0	9 000	-	0	73 980	-
Sweden	20 064	21 006	4,69	207 895	205 852	-0,98
Italy	488 882	745 014	52,39	4 994 190	5 191 904	3,96
Spain	41 529	139 186	235,15	186 322	508 182	172,74
Portugal	112 529	10 250	-90,89	378 389	47 210	-87,52
Ukraine	60 000	32 015	-46,64	220 500	200 056	-9,27
Lithuania	26 040	0	-100,00	122 350	0	-100,00
Russia Federation	706 937	625 460	-11,53	3 041 241	2 301 011	-24,34
BUAH DAN SAYUR YANG DIKERINGKAN	33 121 351	34 784 649	5,02	68 028 995	63 438 050	-6,75
Japan	636 319	502 772	-20,99	894 663	957 149	6,98
Hong Kong	35 621	70 518	97,97	117 750	98 318	-16,50
Korea, Republic Of	336 912	753 818	123,74	306 606	1 008 070	228,78
Taiwan	84 176	145 786	73,19	91 032	515 982	466,81
China	779 953	987 883	26,66	1 484 097	1 472 188	-0,80
Papua New Guinea	0	780	-	0	1 349	-
Thailand	443 010	2 213 488	399,65	779 947	1 276 980	63,73
Singapore	4 636 057	4 601 751	-0,74	5 494 511	3 937 160	-28,34
Philippines	147 000	185	-99,87	81 750	727	-99,11
Malaysia	1 258 741	1 177 660	-6,44	1 637 655	1 416 018	-13,53
Viet Nam	1 046 358	2 628 523	151,21	1 477 292	3 428 328	132,07
India	404 247	417 730	3,34	959 215	1 311 521	36,73
Pakistan	560 800	1 413 139	151,99	636 331	576 892	-9,34
Bangladesh	0	25 000	-	0	4 250	-
Sri Lanka	25 000	40	-99,84	44 626	420	-99,06
Iraq	78 000	0	-100,00	152 661	0	-100,00
Iran (Islamic Republic Of)	181 000	0	-100,00	301 700	0	-100,00

**TABEL 6. PERKEMBANGAN EKSPOR INDONESIA MENURUT KOMODITI DAN NEGARA TUJUAN
JANUARI-APRIL 2015 DAN 2016**

KOMODITI / NEGARA TUJUAN	BERAT BERSIH (KG)		PERUB	NILAI FOB (US \$)		PERUB
	JAN-APR 2015	JAN-APR 2016	%	JAN-APR 2015	JAN-APR 2016	%
(1)	(2)	(3)	(4)	(5)	(6)	(7)
Saudi Arabia	467 519	75 207	-83,91	876 349	121 060	-86,19
Israel	13 000	0	-100,00	23 400	0	-100,00
Kuwait	207 605	40	-99,98	505 690	90	-99,98
Jordan	569 000	78 000	-86,29	1 105 135	117 910	-89,33
Lebanon	56 765	73 775	29,97	381 572	619 800	62,43
Yemen	12 912	51 000	294,98	20 982	30 520	45,46
Oman	78 000	26 000	-66,67	134 680	37 700	-72,01
Syria Arab Republic	14 500	52 020	258,76	118 265	83 232	-29,62
Turkey	1 532 530	342 750	-77,64	3 103 526	606 111	-80,47
United Arab Emirates	920 791	171 670	-81,36	1 687 838	386 117	-77,12
Qatar	38 960	0	-100,00	74 942	0	-100,00
Bahrain	121 698	58 906	-51,60	229 719	102 233	-55,50
Cyprus	0	25 000	-	0	41 250	-
Egypt	1 264 765	728 000	-42,44	2 373 578	1 197 834	-49,53
Libyan Arab Jamahiriya	26 000	0	-100,00	46 800	0	-100,00
Morocco	100 000	51 000	-49,00	171 464	72 330	-57,82
Tunisia	50 349	33 566	-33,33	393 918	260 966	-33,75
Algeria	204 884	178 986	-12,64	351 199	303 965	-13,45
Sudan	114 015	52 010	-54,38	234 054	92 318	-60,56
Kenya	12 500	12 500	0,00	25 000	22 025	-11,90
Mozambique	25 000	52 000	108,00	45 100	87 880	94,86
Angola	71 250	26 000	-63,51	107 760	42 900	-60,19
Nigeria	25 300	2 700	-89,33	60 175	1 679	-97,21
Gambia	80	0	-100,00	104	0	-100,00
South Africa	476 462	449 950	-5,56	907 500	729 010	-19,67
Mauritius	26 000	14 000	-46,15	45 175	32 250	-28,61
Australia	1 088 604	439 453	-59,63	3 384 840	1 917 482	-43,35
New Zealand	559 671	327 606	-41,46	1 381 893	624 451	-54,81
Christmas Islands	22	50	127,27	38	28	-26,88
East Timor	10 888	5 646	-48,14	17 219	7 535	-56,24
United States	580 702	1 233 692	112,45	3 805 090	8 864 255	132,96
Canada	84 007	13 608	-83,80	505 028	126 528	-74,95
Chile	127 500	180 000	41,18	243 698	291 907	19,78
Argentina	370 800	743 720	100,57	669 018	1 199 945	79,36
Brazil	927 400	2 497 500	169,30	1 696 490	3 964 467	133,69
Colombia	0	26 000	-	0	37 570	-
Bolivia	0	25 000	-	0	37 500	-
Uruguay	168 000	65 000	-61,31	310 671	99 840	-67,86
Paraguay	52 000	26 000	-50,00	87 880	33 800	-61,54
Peru	38 500	128 800	234,55	68 725	198 185	188,37
Costa Rica	124 500	93 675	-24,76	248 248	156 334	-37,03
Dominica	12 500	0	-100,00	22 825	0	-100,00
Guadeloupe	12 000	12 000	0,00	28 600	24 480	-14,41
United Kingdom	959 225	736 213	-23,25	1 925 632	1 357 310	-29,51
Netherlands	2 380 735	2 041 872	-14,23	9 067 633	7 988 874	-11,90
France	407 217	165 100	-59,46	831 091	259 944	-68,72
Germany, Fed. Rep. Of	2 847 193	3 193 686	12,17	5 494 499	6 429 455	17,02
Austria	39 000	215 425	452,37	74 700	334 000	347,12
Belgium	797 584	376 871	-52,75	2 036 014	709 773	-65,14
Switzerland	209	0	-100,00	3 282	0	-100,00
Denmark	161 212	74 202	-53,97	333 055	106 979	-67,88
Norway	49 668	12 474	-74,89	106 284	15 652	-85,27
Sweden	100 000	0	-100,00	266 250	0	-100,00
Finland	0	58	-	0	1 192	-
Ireland	13 125	0	-100,00	27 645	0	-100,00
Italy	432 144	375 525	-13,10	859 283	607 554	-29,30
Spain	778 100	496 808	-36,15	1 498 044	773 662	-48,36
Portugal	241 125	128 000	-46,92	435 268	184 403	-57,63
Greece	163 500	215 000	31,50	296 415	349 425	17,88
Hungary	75 000	62 000	-17,33	143 750	104 150	-27,55
Poland	621 625	1 053 450	69,47	1 157 482	1 711 251	47,84
Bulgaria	98 250	13 000	-86,77	144 390	21 931	-84,81
Albania	0	13 000	-	0	21 775	-
Kazakhstan	26 000	26 000	0,00	36 040	47 270	31,16
Turkmenistan	0	12 500	-	0	15 000	-
Ukraine	176 000	206 000	17,05	333 483	354 439	6,28
Lithuania	13 000	39 000	200,00	24 050	73 705	206,47
Latvia	26 000	45 675	75,67	50 635	78 155	54,35
Estonia	13 000	26 000	100,00	28 450	44 848	57,64
Georgia	13 000	12 500	-3,85	24 310	22 103	-9,08
Croatia	127 000	83 500	-34,25	207 244	138 739	-33,06
Malta	0	13 000	-	0	23 075	-
Slovenia	205 500	130 000	-36,74	397 704	224 540	-43,54
Czech Republic	26 000	11 280	-56,62	49 400	84 224	70,49
Russia Federation	1 090 766	1 694 608	55,36	2 222 937	2 775 787	24,87
BUAH DAN SAYUR DIOLAH ATAU DIAWETKAN	66 820 969	33 438 481	-49,96	73 402 341	41 688 336	-43,21
Japan	4 093 202	2 581 688	-36,93	4 764 665	3 182 093	-33,21
Hong Kong	88 311	137 864	56,11	111 883	173 232	54,83
Korea, Republic Of	551 775	675 817	22,48	700 236	850 804	21,50
Taiwan	68 632	54 660	-20,36	35 145	28 570	-18,71
China	1 294 957	609 157	-52,96	1 286 284	508 893	-60,44
Thailand	8 727	38 434	340,40	84 701	168 268	98,66
Singapore	4 376 377	2 695 469	-38,41	4 043 674	2 942 641	-27,23
Philippines	160 352	55 032	-65,68	114 835	38 000	-66,91
Malaysia	450 934	412 965	-8,42	446 376	382 556	-14,30
Myanmar	0	16 240	-	0	14 705	-

**TABEL 6. PERKEMBANGAN EKSPOR INDONESIA MENURUT KOMODITI DAN NEGARA TUJUAN
JANUARI-APRIL 2015 DAN 2016**

KOMODITI / NEGARA TUJUAN	BERAT BERSIH (KG)		PERUB	NILAI FOB (US \$)		PERUB
	JAN-APR 2015	JAN-APR 2016	%	JAN-APR 2015	JAN-APR 2016	%
(1)	(2)	(3)	(4)	(5)	(6)	(7)
Brunei Darussalam	0	837	-	0	962	-
Viet Nam	1 793 305	415 805	-76,81	1 902 320	571 594	-69,95
Maldives	534	17	-96,82	17 429	187	-98,93
Saudi Arabia	1 541 759	938 856	-39,10	1 919 643	1 246 383	-35,07
Israel	233 580	27 240	-88,34	203 786	45 125	-77,86
Kuwait	131 609	103 839	-21,10	233 346	182 675	-21,71
Jordan	15 836	18 300	15,56	16 844	21 328	26,62
Lebanon	0	14 664	-	0	22 100	-
Yemen	0	33 433	-	0	40 076	-
Oman	0	11 174	-	0	21 388	-
United Arab Emirates	240 195	321 718	33,94	403 421	457 274	13,35
Qatar	75 938	99 651	31,23	138 356	158 492	14,55
Bahrain	74 741	101 000	35,13	139 069	149 587	7,56
Egypt	71 280	35 640	-50,00	64 800	43 400	-33,02
Nigeria	9 000	0	-100,00	46 800	0	-100,00
Australia	1 499 303	874 481	-41,67	1 908 034	1 302 215	-31,75
New Zealand	36 000	201 906	460,85	36 300	291 676	703,51
East Timor	3 640	960	-73,63	1 574	1 245	-20,94
United States	20 932 829	8 888 280	-57,54	23 416 787	11 247 528	-51,97
Canada	686 893	415 658	-39,49	698 311	484 886	-30,56
Mexico	1 311 970	599 818	-54,28	1 187 647	557 950	-53,02
Panama	16 986	0	-100,00	22 300	0	-100,00
Chile	471 456	181 920	-61,41	466 050	190 650	-59,09
Argentina	1 722 914	1 212 799	-29,61	1 791 913	1 451 180	-19,02
Bolivia	18 360	18 360	0,00	18 180	22 230	22,28
Uruguay	178 950	88 992	-50,27	208 970	111 330	-46,72
Peru	316 796	141 476	-55,34	379 154	174 170	-54,06
Puerto Rico	98 161	68 344	-30,38	116 429	83 226	-28,52
United Kingdom	397 366	399 584	0,56	449 522	468 671	4,26
Netherlands	5 375 205	3 369 077	-37,32	6 065 705	4 072 834	-32,85
France	433 032	142 944	-66,99	421 937	174 547	-58,63
Germany, Fed. Rep. Of	3 361 615	1 715 681	-48,96	3 194 213	1 893 337	-40,73
Austria	53 310	71 280	33,71	64 245	95 760	49,05
Belgium	878 765	322 443	-63,31	1 116 153	518 818	-53,52
Switzerland	94 712	97 475	2,92	142 450	159 666	12,09
Denmark	464 885	52 380	-88,73	530 202	64 320	-87,87
Norway	501 647	595 078	18,62	770 847	1 020 864	32,43
Sweden	528 096	248 936	-52,86	639 584	340 577	-46,75
Finland	2 346 381	1 014 674	-56,76	2 749 384	1 406 199	-48,85
Italy	2 004 494	567 510	-71,69	2 335 680	738 885	-68,37
Spain	6 177 167	2 392 234	-61,27	6 355 443	3 169 519	-50,13
Portugal	0	18 300	-	0	21 100	-
Greece	237 420	109 320	-53,96	260 525	125 000	-52,02
Hungary	53 702	0	-100,00	54 395	0	-100,00
Poland	351 172	0	-100,00	353 695	0	-100,00
Romania	52 884	0	-100,00	51 480	0	-100,00
Ukraine	35 256	0	-100,00	36 632	0	-100,00
Uzbekistan	0	17 628	-	0	19 656	-
Lithuania	35 340	17 712	-49,88	38 166	19 976	-47,66
Latvia	0	53 138	-	0	60 613	-
Estonia	0	70 082	-	0	75 325	-
Croatia	122 148	35 256	-71,14	118 183	36 920	-68,76
Slovakia	176 280	0	-100,00	166 400	0	-100,00
Czech Republic	264 420	0	-100,00	259 025	0	-100,00
Russia Federation	300 370	35 256	-88,26	303 214	37 133	-87,75
BIOTA AIR LAINNYA DIBEKUKAN	27 438 478	40 027 518	45,88	55 563 584	104 092 882	87,34
Japan	282 787	342 561	21,14	1 415 334	1 904 179	34,54
Hong Kong	339 533	388 302	14,36	625 825	854 598	36,56
Korea, Republic Of	925 079	748 791	-19,06	3 695 703	3 272 321	-11,46
Taiwan	2 537 610	3 540 408	39,52	2 986 650	7 029 684	135,37
China	10 284 757	16 175 131	57,27	10 320 300	35 826 724	247,15
Thailand	860 417	2 084 043	142,21	1 423 384	7 668 551	438,75
Singapore	217 574	441 162	102,76	781 812	1 478 651	89,13
Philippines	1 035	1 530	47,83	5 590	7 956	42,33
Malaysia	506 869	1 619 029	219,42	974 859	3 031 606	210,98
Viet Nam	4 492 113	7 431 410	65,43	5 608 785	14 650 460	161,21
India	0	91 531	-	0	257 246	-
Kuwait	300	0	-100,00	1 500	0	-100,00
Lebanon	16 200	81 030	400,18	77 747	337 682	334,33
Oman	0	12 800	-	0	49 548	-
Turkey	207 061	267 339	29,11	799 583	1 024 410	28,12
United Arab Emirates	10 336	32 881	218,12	17 785	119 711	573,10
Bahrain	0	6	-	0	451	-
Cyprus	92 203	153 735	66,74	406 532	601 855	48,05
Egypt	0	37 150	-	0	35 293	-
Reunion	4 784	3 304	-30,94	18 896	12 886	-31,81
South Africa	2 000	960	-52,00	6 400	2 640	-58,75
Mauritius	7 260	44 393	511,47	19 476	139 421	615,86
Australia	350 041	554 520	58,42	1 569 254	2 650 216	68,88
New Zealand	9 000	16 899	87,77	54 980	83 279	51,47
American Samoa	19 720	0	-100,00	109 441	0	-100,00
United States	1 617 768	961 898	-40,54	7 416 652	3 954 997	-46,67
Canada	0	32 746	-	0	145 385	-
Honduras	9 979	9 979	0,00	22 610	26 320	16,41
Panama	20 412	20 412	0,00	91 666	91 844	0,19
Puerto Rico	17 902	3 255	-81,82	89 588	16 625	-81,44
Dominican Republic	30 286	29 501	-2,59	95 990	146 537	52,66

**TABEL 6. PERKEMBANGAN EKSPOR INDONESIA MENURUT KOMODITI DAN NEGARA TUJUAN
JANUARI-APRIL 2015 DAN 2016**

KOMODITI / NEGARA TUJUAN	BERAT BERSIH (KG)		PERUB	NILAI FOB (US \$)		PERUB
	JAN-APR 2015	JAN-APR 2016	%	JAN-APR 2015	JAN-APR 2016	%
(1)	(2)	(3)	(4)	(5)	(6)	(7)
Costa Rica	16 005	0	-100,00	58 339	0	-100,00
Martinique	26 506	46 700	76,19	80 189	138 625	72,87
Guadeloupe	37 980	56 610	49,05	124 904	156 693	25,45
United Kingdom	71 329	102 820	44,15	392 089	706 105	80,09
Netherlands	8 100	8 730	7,78	29 400	27 961	-4,89
France	60 524	169 631	180,27	173 459	760 280	338,31
Germany, Fed. Rep. Of	13 552	19 178	41,51	98 968	176 566	78,41
Belgium	72 222	110 549	53,07	319 886	283 719	-11,31
Denmark	71 315	24 840	-65,17	306 193	105 596	-65,51
Sweden	0	1 350	-	0	5 940	-
Italy	3 310 590	3 453 574	4,32	12 586 849	13 281 817	5,52
Spain	178 616	129 914	-27,27	558 811	438 645	-21,50
Portugal	150 490	169 006	12,30	452 029	617 246	36,55
Greece	349 779	366 464	4,77	1 091 931	1 199 314	9,83
Albania	61 500	82 075	33,46	141 675	239 842	69,29
Croatia	69 754	89 119	27,76	195 767	290 924	48,61
Malta	40 350	50 190	24,39	134 046	157 682	17,63
Slovenia	0	20 060	-	0	84 854	-
Russia Federation	36 840	0	-100,00	182 706	0	-100,00
MAKARONI, MIE DAN PRODUK SEJENISNYA	41 058 408	45 698 337	11,30	67 381 919	66 401 758	-1,45
Japan	92 654	131 568	42,00	269 229	414 244	53,86
Hong Kong	2 018 973	1 801 783	-10,76	3 435 436	2 893 756	-15,77
Korea, Republic Of	787 751	1 241 391	57,59	1 177 992	1 398 788	18,74
Taiwan	1 193 941	1 100 718	-7,81	1 956 442	1 891 866	-3,30
China	145 247	196 738	35,45	254 396	340 688	33,92
Papua New Guinea	3 259 246	1 562 772	-52,05	5 614 021	2 461 682	-56,15
Thailand	1 095 760	1 252 514	14,31	1 239 112	1 323 564	6,82
Singapore	431 907	1 813 385	319,86	753 474	666 391	-11,56
Philippines	1 385 115	1 410 516	1,83	1 147 317	1 120 517	-2,34
Malaysia	17 729 910	20 484 097	15,53	26 256 796	28 143 687	7,19
Myanmar	71 330	80 352	12,65	29 017	111 271	283,47
Brunei Darussalam	1 015 856	953 556	-6,13	1 627 031	1 281 407	-21,24
Viet Nam	323 443	490 240	51,57	498 131	714 399	43,42
Maldives	5 585	525	-90,60	9 483	801	-91,55
India	5 040	3 980	-21,03	6 871	10 298	49,88
Pakistan	2 072	420	-79,73	4 254	1 335	-68,62
Sri Lanka	10 646	0	-100,00	13 374	0	-100,00
Afghanistan	12 073	12 458	3,19	18 172	15 314	-15,73
Iraq	1 240 926	761 778	-38,61	2 579 372	1 484 386	-42,45
Saudi Arabia	566 512	673 211	18,83	1 101 263	1 159 652	5,30
Israel	0	20 776	-	0	33 390	-
Kuwait	32 737	16 099	-50,82	70 404	31 022	-55,94
Jordan	833 069	871 189	4,58	2 502 498	2 274 640	-9,11
Lebanon	170	3 597	2 015,67	250	8 684	3 373,40
Palestina	14 256	0	-100,00	28 591	0	-100,00
Yemen	0	5 351	-	0	9 542	-
Oman	20 489	17 638	-13,91	31 617	37 613	18,96
Turkey	198 475	110 197	-44,48	462 807	255 190	-44,86
United Arab Emirates	200 566	125 628	-37,36	447 638	309 607	-30,84
Qatar	37 312	41 218	10,47	77 446	57 278	-26,04
Bahrain	138 519	140 640	1,53	151 463	150 134	-0,88
Ethiopia	0	85 342	-	0	220 792	-
Madagascar	528 536	646 103	22,24	799 044	924 761	15,73
Somalia	0	5 063	-	0	8 577	-
Kenya	30 249	30 335	0,28	74 208	83 844	12,98
Mozambique	0	500	-	0	576	-
Togo	712	427	-40,03	901	700	-22,36
Angola	16 144	12 022	-25,53	37 199	19 274	-48,19
Congo	10 687	118	-98,90	10 274	203	-98,03
Nigeria	0	155	-	0	120	-
Sierra Leone	30 227	10 700	-64,60	45 654	14 939	-67,28
Gabon	17 034	25 107	47,40	26 601	40 512	52,29
Cote D'Ivoire	118	50	-57,63	1 066	110	-89,64
Senegal	0	12	-	0	4	-
Gambia	0	315	-	0	431	-
Seychelles	0	144	-	0	558	-
Uganda	9	14	55,56	6	4	-26,67
Djibouti	0	12 608	-	0	22 340	-
South Africa	178 476	153 899	-13,77	243 823	180 845	-25,83
Mauritius	28 083	24 521	-12,68	48 532	49 586	2,17
Rwanda	5 263	5 211	-0,98	7 340	8 551	16,50
Mayotte	26 434	68 128	157,73	40 346	99 019	145,42
Democratic Rep. Of The Congo	15	0	-100,00	27	0	-100,00
Australia	1 656 283	2 037 254	23,00	3 438 830	3 910 963	13,73
New Zealand	1 078 628	527 372	-51,11	2 297 768	1 076 448	-53,15
Micronesia, Fed. States Of	366	172	-52,95	881	973	10,42
Nauru	12 442	18 011	44,76	45 209	33 193	-26,58
New Caledonia	11 928	18 679	56,60	22 083	31 737	43,72
Vanuatu	9 491	4 136	-56,42	18 556	10 000	-46,11
American Samoa	0	5 748	-	0	8 211	-
Cook Islands	4 920	0	-100,00	13 151	0	-100,00
Fiji	20 345	51 670	153,97	41 928	93 130	122,12
Kiribati	6 314	18 204	188,32	12 815	30 627	139,00
Samoa	78 138	75 502	-3,37	120 887	108 948	-9,88
Solomon Islands	218 861	236 932	8,26	505 208	504 545	-0,13
Tonga	41 670	63 313	51,94	61 818	101 551	64,27

**TABEL 6. PERKEMBANGAN EKSPOR INDONESIA MENURUT KOMODITI DAN NEGARA TUJUAN
JANUARI-APRIL 2015 DAN 2016**

KOMODITI / NEGARA TUJUAN	BERAT BERSIH (KG)		PERUB	NILAI FOB (US \$)		PERUB
	JAN-APR 2015	JAN-APR 2016	%	JAN-APR 2015	JAN-APR 2016	%
(1)	(2)	(3)	(4)	(5)	(6)	(7)
Tuvalu	170	0	-100,00	328	0	-100,00
Christmas Islands	729	397	-45,54	883	120	-86,40
East Timor	1 759 969	3 202 006	81,94	2 624 675	4 378 545	66,82
United States	631 327	1 025 708	62,47	1 412 030	1 970 313	39,54
Canada	269 831	166 987	-38,11	615 511	308 037	-49,95
Suriname	86 891	49 452	-43,09	195 383	108 065	-44,69
Trinidad And Tobago	9 817	0	-100,00	19 567	0	-100,00
French Polynesia	0	5 347	-	0	8 129	-
United Kingdom	136 267	138 355	1,53	263 050	290 787	10,54
Netherlands	577 915	863 998	49,50	1 141 470	1 562 742	36,91
France	38 408	24 032	-37,43	155 313	73 973	-52,37
Germany, Fed. Rep. Of	97 276	113 348	16,52	191 734	240 803	25,59
Austria	3 226	1 928	-40,23	6 488	4 448	-31,45
Belgium	6 679	16 878	152,70	53 157	128 429	141,60
Norway	105 988	14 960	-85,89	214 225	42 836	-80,00
Sweden	5 291	8 821	66,71	9 501	19 646	106,78
Italy	86 337	179 880	108,35	160 194	309 679	93,32
Spain	216 679	204 863	-5,45	418 667	381 645	-8,84
Portugal	0	36 000	-	0	70 200	-
Malta	144 655	183 275	26,70	221 691	316 042	42,56
Czech Republic	0	2	-	0	100	-
MINYAK MAKAN DAN LEMAK NABATI	47 253 800	88 358 862	86,99	58 599 550	78 096 985	33,27
Japan	611 876	694 750	13,54	1 648 696	1 971 973	19,61
Hong Kong	182	4 421	2 328,85	1 172	127 643	10 791,02
Korea, Republic Of	1 349 352	522 581	-61,27	857 432	501 184	-41,55
Taiwan	1 307 195	1 329 250	1,69	1 075 467	789 228	-26,62
China	19 844 670	28 368 722	42,95	25 973 572	26 717 979	2,87
Thailand	8 591 607	12 018 090	39,88	10 077 417	10 144 604	0,67
Singapore	42 174	3 986	-90,55	62 933	24 034	-61,81
Philippines	1 759 615	5 042 200	186,55	1 373 818	4 525 091	229,38
Malaysia	572 117	603 680	5,52	547 416	415 619	-24,08
Viet Nam	839 568	2 825 570	236,55	751 143	2 390 324	218,23
Maldives	5 460	5 400	-1,10	5 462	3 780	-30,79
India	171 400	246 901	44,05	181 439	197 748	8,99
Pakistan	402 180	281 840	-29,92	327 742	260 081	-20,64
Bangladesh	139 500	160 360	14,95	111 600	139 556	25,05
Sri Lanka	328 080	198 000	-39,65	283 274	129 492	-54,29
Iraq	112 500	0	-100,00	152 438	0	-100,00
Saudi Arabia	10	245 740	2 457 300,00	3	257 856	8 620 969,88
Israel	65 790	215 170	227,06	119 291	234 554	96,62
Kuwait	0	15 000	-	0	16 875	-
Jordan	0	44 000	-	0	56 364	-
Yemen	17	211 680	1 245 076,47	2	228 614	11 430 620,00
Turkey	3 935 540	2 222 880	-43,52	4 415 317	2 348 615	-46,81
United Arab Emirates	255 600	290 560	13,68	345 239	358 160	3,74
Egypt	1 027 660	2 317 900	125,55	1 346 539	2 345 684	74,20
Morocco	0	159 580	-	0	106 017	-
Algeria	322 000	758 180	135,46	368 235	825 435	124,16
Sudan	0	22 360	-	0	21 980	-
Mozambique	0	37 240	-	0	21 227	-
Senegal	154 000	88 000	-42,86	203 060	86 388	-57,46
South Africa	0	54 000	-	0	73 832	-
Malawi	74 480	0	-100,00	55 860	0	-100,00
Australia	6 736	718	-89,34	28 248	9 254	-67,24
New Zealand	28 220	67 470	139,09	40 284	100 038	148,33
Tonga	0	3 825	-	0	2 907	-
East Timor	150	14 768	9 745,33	12	38 720	324 322,14
United States	1 058 726	1 480 760	39,86	1 898 422	4 486 873	136,35
Canada	104 000	368 946	254,76	92 560	72 324	-21,86
Mexico	550 560	284 280	-48,37	926 178	464 835	-49,81
Chile	84 000	109 500	30,36	116 151	129 923	11,86
Argentina	3 600	560	-84,44	3 431	574	-83,27
Brazil	0	2 901 845	-	0	3 703 109	-
Colombia	204 000	102 000	-50,00	162 180	69 870	-56,92
Uruguay	987 000	525 000	-46,81	1 285 641	661 479	-48,55
Ecuador	0	45 000	-	0	49 050	-
Peru	35 600	142 080	299,10	28 836	141 232	389,78
Trinidad And Tobago	0	350	-	0	870	-
Grenada	46 500	0	-100,00	35 805	0	-100,00
United Kingdom	120 600	112 807	-6,46	226 696	200 367	-11,61
Netherlands	272 585	1 316 270	382,88	981 105	1 705 971	73,88
France	67 210	211	-99,69	209 017	11 878	-94,32
Germany, Fed. Rep. Of	503 636	528 501	4,94	450 974	348 769	-22,66
Belgium	86 594	0	-100,00	290 695	0	-100,00
Ireland	14 400	0	-100,00	43 146	0	-100,00
Italy	22 350	19 143 982	85 555,40	73 671	7 959 543	10 704,15
Spain	1 000	389 500	38 850,00	890	566 930	63 600,00
Greece	0	141 860	-	0	108 990	-
Poland	0	31 000	-	0	24 957	-
Romania	24 000	94 500	293,75	20 876	71 333	241,70
Bulgaria	216 040	61 000	-71,76	261 447	58 935	-77,46
Kazakhstan	20 000	80 000	300,00	26 900	106 200	294,80
Turkmenistan	0	84 000	-	0	113 232	-
Ukraine	88 800	385 320	333,92	129 626	531 290	309,86
Lithuania	0	630	-	0	148	-
Estonia	234 000	342 000	46,15	217 620	247 950	13,94
Croatia	329 840	353 800	7,26	469 621	427 006	-9,07

**TABEL 6. PERKEMBANGAN EKSPOR INDONESIA MENURUT KOMODITI DAN NEGARA TUJUAN
JANUARI-APRIL 2015 DAN 2016**

KOMODITI / NEGARA TUJUAN	BERAT BERSIH (KG)		PERUB	NILAI FOB (US \$)		PERUB
	JAN-APR 2015	JAN-APR 2016	%	JAN-APR 2015	JAN-APR 2016	%
(1)	(2)	(3)	(4)	(5)	(6)	(7)
Slovenia	0	24 000	-	0	18 039	-
Czech Republic	0	14 400	-	0	60 676	-
Russia Federation	219 080	219 940	0,39	282 261	283 775	0,54
Montenegro	12 000	0	-100,00	12 690	0	-100,00
MAKANAN DARI COKELAT DAN KEMBANG GULA	19 085 930	20 172 617	5,69	54 120 027	51 360 324	-5,10
Japan	51 631	48 993	-5,11	130 812	134 763	3,02
Hong Kong	218 868	269 017	22,91	682 765	948 386	38,90
Korea, Republic Of	1 075 657	999 957	-7,04	3 422 544	2 893 233	-15,47
Taiwan	352 267	234 521	-33,43	875 343	581 218	-33,60
China	234 883	166 816	-28,98	846 612	565 715	-33,18
Papua New Guinea	86 921	69 816	-19,68	113 991	102 687	-9,92
Thailand	2 837 740	3 512 731	23,79	7 554 428	8 871 409	17,43
Singapore	609 593	1 056 427	73,30	1 975 491	1 125 292	-43,04
Philippines	3 815 103	3 928 220	2,96	11 360 782	10 274 374	-9,56
Malaysia	1 055 790	1 666 407	57,84	2 693 701	4 158 012	54,36
Myanmar	105 631	159 017	50,54	311 200	427 897	37,50
Cambodia	86 859	15 537	-82,11	206 061	94 945	-53,92
Brunei Darussalam	131 461	103 074	-21,59	414 338	358 704	-13,43
Lao People'S Dem. Rep.	0	437	-	0	1 414	-
Viet Nam	1 680 356	1 679 698	-0,04	4 164 299	3 782 219	-9,18
Maldives	22 843	19 127	-16,27	82 099	56 317	-31,40
India	479 199	160 813	-66,44	1 491 251	630 752	-57,70
Pakistan	142 120	144 578	1,73	397 943	405 869	1,99
Bangladesh	92 413	141 323	52,93	445 161	525 268	18,00
Sri Lanka	31 531	69 703	121,06	53 292	99 673	87,03
Iraq	19 569	27 674	41,42	43 044	64 178	49,10
Iran (Islamic Republic Of)	13 722	28 410	107,04	43 402	106 554	145,51
Saudi Arabia	438 864	507 544	15,65	1 349 408	1 751 076	29,77
Israel	98 070	64 889	-33,83	276 718	164 736	-40,47
Kuwait	215 448	253 084	17,47	691 252	785 141	13,58
Jordan	65 783	161 027	144,78	155 834	349 263	124,13
Lebanon	73 350	91 777	25,12	189 799	205 716	8,39
Yemen	328 496	366 332	11,52	803 547	673 577	-16,17
Oman	28 608	76 979	169,08	74 856	178 712	138,74
United Arab Emirates	891 762	802 602	-10,00	2 574 246	2 277 928	-11,51
Qatar	42 214	42 355	0,33	108 300	91 053	-15,92
Bahrain	101 001	125 295	24,05	326 520	379 220	16,14
Egypt	229 063	61 192	-73,29	556 521	133 849	-75,95
Libyan Arab Jamahiriya	29 536	17 374	-41,18	62 743	31 658	-49,54
Morocco	16 629	11 790	-29,10	35 091	21 604	-38,44
Tunisia	13 612	0	-100,00	29 577	0	-100,00
Algeria	15 513	17 374	12,00	33 398	31 481	-5,74
Ethiopia	10 079	0	-100,00	29 243	0	-100,00
Tanzania, United Rep. Of	72 631	3 420	-95,29	147 323	9 025	-93,87
Madagascar	72 540	4 387	-93,95	181 350	9 096	-94,98
Kenya	14 540	26 700	83,63	33 661	60 515	79,78
Togo	64 125	24 209	-62,25	160 730	64 407	-59,93
Ghana	27 648	21 120	-23,61	66 200	45 750	-30,89
Cameroon	14 544	0	-100,00	42 743	0	-100,00
Nigeria	189 715	228 002	20,18	458 436	501 942	9,49
Sierra Leone	9	0	-100,00	29	0	-100,00
Senegal	24 320	0	-100,00	62 700	0	-100,00
Mauritania	0	7 350	-	0	17 850	-
Benin	64 485	40 708	-36,87	142 174	77 492	-45,50
Burkina Faso	0	22 000	-	0	52 938	-
Gambia	0	330	-	0	957	-
Seychelles	0	1 111	-	0	4 015	-
South Africa	127 840	32 313	-74,72	316 308	95 871	-69,69
Mauritius	66 711	53 697	-19,51	184 228	156 128	-15,25
Democratic Rep. Of The Congo	190 536	63 512	-66,67	398 454	132 818	-66,67
Australia	231 604	191 952	-17,12	736 575	644 394	-12,51
New Zealand	30 687	13 261	-56,79	123 443	46 062	-62,69
Micronesia, Fed. States Of	1 682	976	-41,95	5 034	2 797	-44,43
New Caledonia	0	1 364	-	0	5 885	-
Northern Mariana Islands	1 019	438	-57,03	6 520	3 510	-46,17
Vanuatu	8 360	8 036	-3,88	18 784	20 306	8,10
Fiji	54 268	84 305	55,35	152 585	223 372	46,39
Kiribati	633	3 100	389,73	728	3 017	314,45
Marshall Islands	60	0	-100,00	215	0	-100,00
Samoa	6 112	2 465	-59,66	15 197	11 094	-27,00
Solomon Islands	341 070	496 004	45,43	315 128	423 219	34,30
Tonga	16 480	7 915	-51,97	36 999	31 981	-13,56
East Timor	309 141	414 543	34,10	402 284	562 443	39,81
United States	869 117	735 566	-15,37	3 525 580	2 897 667	-17,81
Canada	20 647	3 844	-81,38	61 843	13 725	-77,81
Mexico	0	1 464	-	0	4 030	-
Panama	0	4 920	-	0	18 652	-
Suriname	0	119	-	0	976	-
Colombia	10 371	4 002	-61,41	48 517	20 967	-56,78
Uruguay	0	259	-	0	1 020	-
Ecuador	15 430	4 095	-73,46	57 687	14 457	-74,94
Peru	2 189	1 440	-34,22	8 718	5 500	-36,91
Guyana	5 112	3 579	-30,00	24 928	3 389	-86,40
Puerto Rico	77 149	162 702	110,89	245 696	465 233	89,35
Belize	357	0	-100,00	1 275	0	-100,00
Dominican Republic	0	5 544	-	0	7 686	-

**TABEL 6. PERKEMBANGAN EKSPOR INDONESIA MENURUT KOMODITI DAN NEGARA TUJUAN
JANUARI-APRIL 2015 DAN 2016**

KOMODITI / NEGARA TUJUAN	BERAT BERSIH (KG)		PERUB	NILAI FOB (US \$)		PERUB
	JAN-APR 2015	JAN-APR 2016	%	JAN-APR 2015	JAN-APR 2016	%
(1)	(2)	(3)	(4)	(5)	(6)	(7)
French Polynesia	327	0	-100,00	948	0	-100,00
United Kingdom	120 498	22 440	-81,38	454 607	83 360	-81,66
Netherlands	75 110	76 488	1,83	260 734	319 621	22,58
France	10	0	-100,00	154	0	-100,00
Germany, Fed. Rep. Of	137 136	114 986	-16,15	523 661	436 403	-16,66
Austria	9	0	-100,00	20	0	-100,00
Belgium	100	3	-97,00	5 680	5	-99,91
Denmark	5 675	6 975	22,91	20 628	24 917	20,79
Norway	3 018	0	-100,00	16 842	0	-100,00
Sweden	19 517	26 094	33,70	104 473	145 285	39,06
Finland	120	838	598,27	3 401	6 118	79,88
Italy	25 713	57 089	122,02	66 644	176 081	164,21
Spain	20 357	39 481	93,94	57 995	95 954	65,45
Greece	68	4 119	5 956,74	1 226	14 010	1 042,71
Romania	0	300	-	0	1 095	-
Armenia	0	6 508	-	0	14 800	-
Ukraine	480	0	-100,00	1 690	0	-100,00
Uzbekistan	0	20	-	0	35	-
Georgia	0	130	-	0	397	-
Czech Republic	4 475	4 250	-5,03	13 640	13 904	1,94
Russia Federation	0	30 236	-	0	84 263	-
BUBUK KAKAO	19 304 119	21 153 463	9,58	39 473 737	45 275 051	14,70
Japan	198 303	131 106	-33,89	416 035	330 037	-20,67
Hong Kong	831	480	-42,24	5 386	1 579	-70,68
Korea, Republic Of	37 000	38 700	4,59	75 094	95 968	27,80
Taiwan	43 000	17 725	-58,78	59 122	45 284	-23,41
China	3 113 025	2 612 900	-16,07	4 678 203	5 927 450	26,70
Mongolia	0	25	-	0	98	-
Thailand	969 000	1 237 466	27,71	1 661 026	2 451 343	47,58
Singapore	23 816	33 743	41,68	57 078	86 420	51,41
Philippines	1 759 400	1 988 475	13,02	4 584 807	3 711 628	-19,05
Malaysia	1 191 919	3 124 170	162,11	2 548 302	6 544 870	156,83
Viet Nam	27 000	573 100	2 022,59	30 200	1 016 091	3 264,54
Maldives	1 572	927	-41,03	21 918	13 249	-39,55
India	2 314 500	1 146 871	-50,45	4 279 178	2 386 669	-44,23
Pakistan	358 000	968 625	170,57	592 195	2 449 041	313,55
Bangladesh	124 000	94 000	-24,19	243 205	180 145	-25,93
Sri Lanka	30 000	170 000	466,67	60 212	331 282	450,19
Iraq	0	16 000	-	0	17 662	-
Iran (Islamic Republic Of)	100 000	96 800	-3,20	150 000	239 059	59,37
Saudi Arabia	27 000	45 150	67,22	55 365	94 674	71,00
Israel	14 000	0	-100,00	28 000	0	-100,00
Kuwait	81 900	14 000	-82,91	221 502	42 200	-80,95
Lebanon	14 000	11 700	-16,43	23 787	29 738	25,02
Yemen	17 000	33 000	94,12	20 400	31 360	53,73
Oman	14 000	23 400	67,14	26 206	57 142	118,05
Turkey	275 000	343 000	24,73	435 890	880 804	102,07
United Arab Emirates	50 001	73 400	46,80	86 998	174 197	100,23
Egypt	388 400	821 600	111,53	766 268	2 102 937	174,44
Morocco	59 000	42 000	-28,81	101 384	113 200	11,65
Algeria	25 000	292 000	1 068,00	35 375	382 625	981,63
Kenya	83 100	71 800	-13,60	228 646	169 756	-25,76
Angola	17 000	0	-100,00	15 130	0	-100,00
Cameroon	0	24 000	-	0	64 850	-
Sierra Leone	17 000	0	-100,00	14 995	0	-100,00
South Africa	531 025	734 300	38,28	1 345 917	1 274 715	-5,29
Australia	819 319	1 183 981	44,51	2 247 862	2 329 932	3,65
New Zealand	148 904	147 180	-1,16	359 119	346 297	-3,57
Fiji	17 000	0	-100,00	32 300	0	-100,00
Samoa	3 125	12 600	303,20	6 563	35 180	436,04
Tonga	180	0	-100,00	1 840	0	-100,00
United States	579 128	569 735	-1,62	1 838 801	1 452 694	-21,00
Mexico	1 045 600	947 400	-9,39	2 692 472	1 780 332	-33,88
Guatemala	30 000	0	-100,00	63 186	0	-100,00
Argentina	275 000	225 000	-18,18	570 000	454 773	-20,22
Brazil	1 737 925	899 850	-48,22	3 552 776	1 885 873	-46,92
Bolivia	14 500	14 500	0,00	29 725	37 700	26,83
Dominican Republic	9 000	0	-100,00	16 156	0	-100,00
Netherlands	1 095 949	272 047	-75,18	2 400 158	472 678	-80,31
France	8	0	-100,00	123	0	-100,00
Germany, Fed. Rep. Of	359 460	971 640	170,31	647 827	2 646 322	308,49
Belgium	10	49	386,00	9	10	11,11
Denmark	0	7 000	-	0	15 939	-
Finland	23 719	46 216	94,85	56 408	128 408	127,64
Spain	31 000	0	-100,00	64 251	0	-100,00
Greece	140 000	84 000	-40,00	249 560	116 227	-53,43
Hungary	41 000	63 000	53,66	64 174	124 382	93,82
Poland	34 000	0	-100,00	34 658	0	-100,00
Bulgaria	0	17 000	-	0	19 316	-
Ukraine	207 700	124 700	-39,96	348 720	275 525	-20,99
Latvia	17 000	0	-100,00	19 125	0	-100,00
Estonia	221 200	427 900	93,44	508 263	1 171 879	130,57
Georgia	0	34 000	-	0	44 472	-
Rep. Of Macedonia	72 500	0	-100,00	48 140	0	-100,00
Russia Federation	476 100	325 203	-31,69	753 697	691 039	-8,31

**TABEL 6. PERKEMBANGAN EKSPOR INDONESIA MENURUT KOMODITI DAN NEGARA TUJUAN
JANUARI-APRIL 2015 DAN 2016**

KOMODITI / NEGARA TUJUAN	BERAT BERSIH (KG)		PERUB	NILAI FOB (US \$)		PERUB
	JAN-APR 2015	JAN-APR 2016	%	JAN-APR 2015	JAN-APR 2016	%
(1)	(2)	(3)	(4)	(5)	(6)	(7)
SEREALIA YANG DIGILING ATAU DIBERSIHKAN	117 169 743	161 244 120	37,62	28 632 542	29 886 106	4,38
Japan	1 523 335	1 384 230	-9,13	2 493 094	231 101	-90,73
Hong Kong	5 796	26 968	365,29	14 062	7 034	-49,98
Korea, Republic Of	54 355 100	41 169 382	-24,26	12 579 674	7 866 780	-37,46
Taiwan	82 372	100 450	21,95	27 696	18 421	-33,49
China	31 325 430	737 500	-97,65	6 929 557	188 954	-97,27
Papua New Guinea	25	0	-100,00	272	0	-100,00
Thailand	24 000	13 774 000	57 291,67	72 000	2 335 250	3 143,40
Singapore	2 276	185	-91,88	8 098	617	-92,38
Philippines	6 308 222	7 150 000	13,34	1 309 588	1 194 050	-8,82
Malaysia	120 230	760	-99,37	48 632	353	-99,27
Viet Nam	20 958 250	70 095 380	234,45	4 301 786	12 599 688	192,89
India	264 000	528 000	100,00	91 080	182 160	100,00
Sri Lanka	120	0	-100,00	227	0	-100,00
Saudi Arabia	0	24 200 000	-	0	4 565 000	-
Turkey	2 200 000	2 069 450	-5,93	755 450	693 244	-8,23
Australia	300	0	-100,00	1 016	0	-100,00
East Timor	287	7 815	2 623,03	308	3 453	1 021,04
KEPITING DIOLAH ATAU DIAWETKAN	1 576 275	1 985 866	25,98	26 381 650	29 607 765	12,23
Japan	25 905	5 928	-77,12	364 345	25 995	-92,87
Hong Kong	10 910	0	-100,00	241 809	0	-100,00
Korea, Republic Of	0	34	-	0	70	-
China	3	39	1 200,00	2	41	1 962,50
Thailand	0	13 200	-	0	218 144	-
Singapore	3 986	3 764	-5,56	79 862	29 745	-62,76
Malaysia	0	33 954	-	0	289 728	-
Lebanon	0	1 008	-	0	21 780	-
United Arab Emirates	0	286	-	0	3 623	-
Mauritius	5 944	0	-100,00	145 805	0	-100,00
Australia	10 529	11 620	10,36	249 059	224 605	-9,82
New Zealand	0	1 200	-	0	15 113	-
United States	1 249 239	1 648 036	31,92	23 167 969	26 707 567	15,28
Canada	76 418	32 848	-57,02	911 781	341 634	-62,53
Netherlands	96 852	109 536	13,10	453 594	653 131	43,99
France	66 855	82 943	24,06	600 240	692 950	15,45
Belgium	29 634	29 230	-1,36	167 184	278 070	66,33
Italy	0	12 240	-	0	105 570	-
IKAN DIGARAMI ATAU DIKERINGKAN	6 186 164	4 121 438	-33,38	19 843 390	15 790 038	-20,43
Japan	2 293 104	2 275 146	-0,78	10 156 785	10 540 706	3,78
Hong Kong	157 018	70 822	-54,90	1 532 537	747 400	-51,23
Korea, Republic Of	94 101	119 714	27,22	1 377 304	1 006 652	-26,91
Taiwan	1 557 503	62 677	-95,98	2 273 196	226 571	-90,03
China	63 793	44 260	-30,62	810 554	232 644	-71,30
Thailand	42 137	75 881	80,08	94 275	429 068	355,12
Singapore	144 074	171 282	18,88	917 805	716 436	-21,94
Philippines	0	311	-	0	25 852	-
Malaysia	732 213	123 125	-83,18	883 095	256 056	-71,00
Myanmar	50	0	-100,00	1	0	-100,00
Viet Nam	11 668	360 971	2 993,68	59 720	516 581	765,01
India	464	0	-100,00	2 320	0	-100,00
Sri Lanka	927 273	636 391	-31,37	1 139 012	860 578	-24,45
Saudi Arabia	1 200	0	-100,00	10 434	0	-100,00
Jordan	11 107	0	-100,00	5 568	0	-100,00
Australia	6 371	1 972	-69,05	46 578	20 631	-55,71
New Zealand	31 670	13 705	-56,73	148 836	71 587	-51,90
East Timor	81 333	107 874	32,63	16 325	9 804	-39,95
United States	19 485	54 124	177,77	117 047	79 088	-32,43
Canada	0	2 179	-	0	27 805	-
Russia Federation	11 600	1 005	-91,33	252 000	22 579	-91,04
KAYU MANIS BUBUK	11 297 779	9 973 683	-11,72	19 880 629	16 966 302	-14,66
Hong Kong	226	7 200	3 085,84	1 128	12 481	1 006,35
Taiwan	23 125	11 035	-52,28	39 907	18 514	-53,61
China	200 021	144 020	-28,00	341 634	268 397	-21,44
Thailand	23 000	58 401	153,92	27 052	89 997	232,68
Singapore	16 847	2 537	-84,94	23 862	6 158	-74,19
Philippines	12 000	12 000	0,00	25 920	26 100	0,69
Malaysia	42 765	77 748	81,80	49 861	87 318	75,12
Myanmar	0	8 500	-	0	4 470	-
Viet Nam	148 400	397 185	167,64	238 794	587 586	146,06
India	271 800	259 020	-4,70	592 880	515 272	-13,09
Iraq	102 000	0	-100,00	96 830	0	-100,00
Saudi Arabia	0	1 000	-	0	2 145	-
Israel	78 575	58 000	-26,19	75 835	93 150	22,83
Kuwait	42 000	7 000	-83,33	65 388	9 975	-84,74
Jordan	25 000	0	-100,00	30 000	0	-100,00
Oman	0	27 000	-	0	32 905	-
Syria Arab Republic	38 100	27 000	-29,13	65 092	15 050	-76,88
Turkey	182 000	123 000	-32,42	259 754	158 667	-38,92
United Arab Emirates	257 900	10 000	-96,12	301 479	22 700	-92,47
Qatar	0	550	-	0	3 050	-
Bahrain	12 000	0	-100,00	20 400	0	-100,00
Egypt	75 650	0	-100,00	151 714	0	-100,00
Libyan Arab Jamahiriya	56 120	82 000	46,12	96 517	164 335	70,27
Morocco	209 000	40 000	-80,86	325 253	57 270	-82,39

**TABEL 6. PERKEMBANGAN EKSPOR INDONESIA MENURUT KOMODITI DAN NEGARA TUJUAN
JANUARI-APRIL 2015 DAN 2016**

KOMODITI / NEGARA TUJUAN	BERAT BERSIH (KG)		PERUB	NILAI FOB (US \$)		PERUB
	JAN-APR 2015	JAN-APR 2016	%	JAN-APR 2015	JAN-APR 2016	%
(1)	(2)	(3)	(4)	(5)	(6)	(7)
Tunisia	0	19 875	-	0	26 108	-
Algeria	246 525	117 000	-52,54	412 429	173 130	-58,02
South Africa	71 250	33 200	-53,40	118 015	55 658	-52,84
Mauritius	12 450	0	-100,00	18 426	0	-100,00
Australia	149 155	194 900	30,67	336 014	371 786	10,65
New Zealand	0	200	-	0	951	-
American Samoa	4 500	0	-100,00	6 600	0	-100,00
United States	6 492 713	5 766 082	-11,19	11 829 060	9 882 835	-16,45
Canada	287 000	95 000	-66,90	524 933	170 316	-67,55
Mexico	62 000	26 900	-56,61	104 973	48 616	-53,69
Guatemala	15 000	15 000	0,00	37 800	35 071	-7,22
Panama	0	25 000	-	0	41 592	-
Argentina	12 375	0	-100,00	21 654	0	-100,00
Brazil	328 600	278 250	-15,32	466 528	355 041	-23,90
Uruguay	2 500	14 000	460,00	4 173	21 525	415,82
Peru	0	5 000	-	0	11 850	-
Costa Rica	21 000	22 000	4,76	51 653	40 000	-22,56
Barbados	8 000	0	-100,00	14 000	0	-100,00
Norfolk Islands	0	45 000	-	0	69 055	-
United Kingdom	27 640	60 660	119,46	57 399	98 299	71,26
Netherlands	891 700	850 500	-4,62	1 519 361	1 341 482	-11,71
France	22 000	207 000	840,91	40 971	385 818	841,69
Germany, Fed. Rep. Of	153 982	145 075	-5,78	298 854	294 800	-1,36
Belgium	29 000	72 001	148,28	65 125	130 309	100,09
Sweden	100 500	171 500	70,65	231 955	306 798	32,27
Finland	26 000	14 000	-46,15	44 750	19 950	-55,42
Ireland	0	1 375	-	0	3 403	-
Italy	32 025	25 000	-21,94	51 455	240 310	367,03
Spain	96 000	133 000	38,54	149 464	203 446	36,12
Portugal	46 000	20 000	-56,52	102 513	29 168	-71,55
Greece	25 000	28 000	12,00	44 716	38 700	-13,45
Poland	80 500	25 000	-68,94	107 800	29 625	-72,52
Romania	42 700	7 000	-83,61	83 135	6 930	-91,66
Bulgaria	12 000	0	-100,00	9 800	0	-100,00
Kazakhstan	12 000	13 000	8,33	21 540	22 425	4,11
Ukraine	37 000	22 000	-40,54	70 071	28 239	-59,70
Lithuania	5 000	0	-100,00	7 500	0	-100,00
Latvia	5 000	34 875	597,50	8 495	62 263	632,94
Estonia	22 685	45 370	100,00	38 179	83 401	118,45
Croatia	90 000	14 024	-84,42	132 125	51 075	-61,34
Slovakia	0	12 000	-	0	20 100	-
Czech Republic	200	0	-100,00	908	0	-100,00
Russia Federation	11 250	61 700	448,44	18 955	90 686	378,43
TETES PEMURNIAN GULA	16 271 924	32 290 028	98,44	2 130 620	4 260 548	99,97
Japan	33 600	13 064 680	38 782,98	71 428	1 627 328	2 178,28
Hong Kong	14 076	4 008	-71,53	7 796	5 491	-29,57
Korea, Republic Of	9 036 990	6 002 300	-33,58	994 069	720 276	-27,54
Taiwan	0	476	-	0	1 350	-
Singapore	4 743	6 288	32,57	10 185	13 634	33,87
Philippines	0	12 287 540	-	0	1 572 579	-
Malaysia	6 600 000	225	-100,00	792 000	171	-99,98
India	25	0	-100,00	163	0	-100,00
Yemen	630	0	-100,00	378	0	-100,00
Somalia	8 669	8 669	0,00	44 789	37 926	-15,32
Mozambique	21 600	22 800	5,56	105 300	111 150	5,56
Nigeria	0	10 800	-	0	52 650	-
Djibouti	8 669	0	-100,00	44 789	0	-100,00
New Zealand	542 920	880 000	62,09	59 721	113 520	90,08
East Timor	0	318	-	0	1 909	-
Canada	0	1 921	-	0	2 562	-
Belgium	2	3	30,00	2	2	0,00
JUS BUAH DAN SAYURAN	9 635 682	4 714 607	-51,07	15 050 999	10 151 793	-32,55
Japan	53 140	41 378	-22,13	165 189	153 377	-7,15
Hong Kong	162 981	121 930	-25,19	290 976	273 434	-6,03
Korea, Republic Of	100 067	30 600	-69,42	143 199	58 250	-59,32
Taiwan	22 708	1 202	-94,71	23 512	1 042	-95,57
China	76 608	103 002	34,45	102 419	85 453	-16,57
Papua New Guinea	451 035	402 682	-10,72	269 464	268 766	-0,26
Thailand	48 420	0	-100,00	92 895	0	-100,00
Singapore	463 649	229 521	-50,50	729 990	751 685	2,97
Malaysia	27 288	62 922	130,58	30 298	55 877	84,42
Myanmar	10 905	0	-100,00	10 232	0	-100,00
Brunei Darussalam	1 933	2 631	36,11	4 493	6 068	35,05
Viet Nam	42 840	0	-100,00	28 526	0	-100,00
Maldives	15 830	45	-99,72	9 183	300	-96,73
India	2 010	5 600	178,61	5 567	14 200	155,07
Pakistan	284 275	154 000	-45,83	513 793	475 761	-7,40
Sri Lanka	56 490	56 490	0,00	108 506	193 943	78,74
Iran (Islamic Republic Of)	0	20 982	-	0	71 339	-
Saudi Arabia	1 959 274	476 666	-75,67	3 468 725	802 723	-76,86
Israel	62 826	20 942	-66,67	75 862	25 901	-65,86
Kuwait	62 677	0	-100,00	119 896	0	-100,00
Jordan	22 074	0	-100,00	30 662	0	-100,00
Lebanon	209 820	0	-100,00	336 219	0	-100,00
Turkey	167 856	20 982	-87,50	304 241	56 859	-81,31
United Arab Emirates	40 598	49	-99,88	154 715	45	-99,97

**TABEL 6. PERKEMBANGAN EKSPOR INDONESIA MENURUT KOMODITI DAN NEGARA TUJUAN
JANUARI-APRIL 2015 DAN 2016**

KOMODITI / NEGARA TUJUAN	BERAT BERSIH (KG)		PERUB	NILAI FOB (US \$)		PERUB
	JAN-APR 2015	JAN-APR 2016	%	JAN-APR 2015	JAN-APR 2016	%
(1)	(2)	(3)	(4)	(5)	(6)	(7)
Egypt	35 438	42 900	21,06	69 751	87 511	25,46
Morocco	0	20 982	-	0	63 029	-
Algeria	21 450	0	-100,00	43 058	0	-100,00
Somalia	7 373	0	-100,00	27 648	0	-100,00
Guinea	10 973	20 000	82,27	11 250	13 680	21,60
Nigeria	11 736	0	-100,00	27 710	0	-100,00
Gabon	0	20 982	-	0	64 816	-
Gambia	2 252	0	-100,00	1 478	0	-100,00
South Africa	15 374	0	-100,00	8 278	0	-100,00
Australia	353 211	112 110	-68,26	564 274	315 836	-44,03
New Zealand	158 409	260 726	64,59	253 837	695 535	174,01
Nauru	0	2 166	-	0	1 395	-
New Caledonia	0	320	-	0	694	-
Vanuatu	10 952	1 200	-89,04	6 258	829	-86,75
American Samoa	0	18 221	-	0	7 476	-
Kiribati	841	16 740	1 890,49	696	4 106	489,99
Samoa	14 166	0	-100,00	11 632	0	-100,00
Solomon Islands	135 692	13 843	-89,80	67 455	7 680	-88,61
Tonga	43 659	22 573	-48,30	62 586	45 885	-26,68
East Timor	240 019	389 813	62,41	100 986	123 144	21,94
United States	1 964 919	900 962	-54,15	3 102 574	2 717 500	-12,41
Canada	1 000	0	-100,00	483	0	-100,00
Puerto Rico	326 385	36 768	-88,73	619 547	113 554	-81,67
United Kingdom	191 506	230 382	20,30	354 079	740 793	109,22
Netherlands	993 246	693 504	-30,18	1 584 608	1 483 542	-6,38
France	21 450	21 450	0,00	28 285	44 991	59,06
Germany, Fed. Rep. Of	18	22	20,00	14	18	28,57
Belgium	23	0	-100,00	135	0	-100,00
Italy	4 000	4 000	0,00	13 220	13 073	-1,11
Spain	589 284	133 320	-77,38	843 467	311 682	-63,05
Portugal	116 020	0	-100,00	187 373	0	-100,00
Georgia	20 982	0	-100,00	41 754	0	-100,00
GLUKOSA DAN SEJENISNYA	10 172 689	6 498 803	-36,12	15 915 311	9 576 081	-39,83
Japan	83 236	46 694	-43,90	153 201	68 543	-55,26
Hong Kong	60 188	48 274	-19,79	67 499	64 808	-3,99
Korea, Republic Of	372 734	320 487	-14,02	492 750	487 324	-1,10
Taiwan	12 758	46 473	264,26	15 467	61 931	300,41
China	23 575	3 856	-83,64	30 866	8 975	-70,92
Thailand	36 090	113 270	213,85	152 676	107 275	-29,74
Singapore	237 813	272 116	14,42	244 782	296 285	21,04
Philippines	107 453	1 836	-98,29	131 935	7 133	-94,59
Malaysia	249 008	430 767	72,99	206 293	346 366	67,90
Brunei Darussalam	1 299	653	-49,74	3 519	1 284	-63,52
Viet Nam	0	16 202	-	0	60 331	-
Maldives	0	1 180	-	0	4 510	-
India	920	1 100	19,57	2 652	3 190	20,29
Pakistan	3 974	0	-100,00	3 531	0	-100,00
Sri Lanka	14 944	34 616	131,64	40 160	81 578	103,13
Saudi Arabia	178 282	245 865	37,91	227 272	318 115	39,97
Kuwait	0	205	-	0	698	-
Jordan	0	752	-	0	2 558	-
Lebanon	500	0	-100,00	1 400	0	-100,00
Yemen	0	3 458	-	0	4 011	-
United Arab Emirates	2 363	3 170	34,16	4 562	10 774	136,16
Qatar	0	1 505	-	0	5 709	-
Togo	0	9 182	-	0	40 556	-
Nigeria	0	10 490	-	0	3 027	-
Gabon	505	0	-100,00	330	0	-100,00
Benin	0	2 250	-	0	1 250	-
South Africa	42 908	33 880	-21,04	45 753	41 210	-9,93
Australia	184 302	120 567	-34,58	495 251	266 615	-46,17
New Zealand	1 549	37 721	2 335,18	5 640	86 853	1 439,82
Fiji	44 000	46 000	4,55	29 920	29 430	-1,64
East Timor	10 543	30 074	185,25	11 301	29 234	158,68
United States	7 417 531	3 803 653	-48,72	11 191 766	5 314 320	-52,52
Canada	232 116	185 165	-20,23	376 346	355 340	-5,58
Mexico	10 000	17 300	73,00	25 000	39 617	58,47
Brazil	26 000	15 200	-41,54	47 840	35 376	-26,05
Ecuador	0	10 005	-	0	26 013	-
United Kingdom	38 840	47 290	21,76	102 728	148 527	44,58
Netherlands	632 790	238 746	-62,27	1 383 163	484 608	-64,96
France	10 030	0	-100,00	47 800	0	-100,00
Germany, Fed. Rep. Of	51 252	90 160	75,91	149 260	207 198	38,82
Austria	0	8 000	-	0	17 687	-
Belgium	60 090	72 103	19,99	151 632	186 201	22,80
Norway	2 000	0	-100,00	6 500	0	-100,00
Finland	5 410	13 992	158,64	18 949	58 831	210,46
Italy	660	470	-28,79	1 881	1 819	-3,31
Spain	0	5 875	-	0	16 274	-
Portugal	0	10 000	-	0	26 500	-
Greece	0	13 000	-	0	27 300	-
Hungary	3 450	10 525	205,07	9 660	20 313	110,28
Poland	0	8 000	-	0	17 575	-
Bulgaria	0	7 480	-	0	16 384	-
Lithuania	0	45 600	-	0	99 180	-
Latvia	5 001	0	-100,00	9 500	0	-100,00
Estonia	1 400	3 500	150,00	4 550	10 740	136,04

**TABEL 6. PERKEMBANGAN EKSPOR INDONESIA MENURUT KOMODITI DAN NEGARA TUJUAN
JANUARI-APRIL 2015 DAN 2016**

KOMODITI / NEGARA TUJUAN	BERAT BERSIH (KG)		PERUB	NILAI FOB (US \$)		PERUB
	JAN-APR 2015	JAN-APR 2016	%	JAN-APR 2015	JAN-APR 2016	%
(1)	(2)	(3)	(4)	(5)	(6)	(7)
Slovenia	6 000	5 800	-3,33	19 000	16 537	-12,96
Czech Republic	0	3 920	-	0	9 346	-
Russia Federation	1 175	375	-68,09	2 973	825	-72,25
BUAH DAN SAYUR BEKU	4 777 717	4 773 685	-0,08	7 709 056	7 331 299	-4,90
Japan	2 280 158	2 607 445	14,35	4 079 589	4 447 309	9,01
Korea, Republic Of	908 511	445 263	-50,99	1 305 366	596 422	-54,31
Taiwan	0	48 000	-	0	8 100	-
China	96	15	-84,48	1 566	15	-99,05
Thailand	110 500	71 500	-35,29	201 800	121 783	-39,65
Singapore	172 933	537 014	210,53	294 812	669 235	127,00
Malaysia	240 813	225 960	-6,17	284 506	259 404	-8,82
Viet Nam	0	22 020	-	0	46 790	-
India	0	500	-	0	1 180	-
Saudi Arabia	17 214	10 708	-37,80	5 360	5 410	0,92
Kuwait	0	8 880	-	0	21 134	-
Oman	148	0	-100,00	154	0	-100,00
United Arab Emirates	108 426	108 250	-0,16	154 499	146 759	-5,01
Qatar	95	418	340,00	289	1 875	548,79
Bahrain	5	0	-100,00	12	0	-100,00
Egypt	0	3 200	-	0	7 256	-
Australia	15 300	23 169	51,43	29 543	109 774	271,57
New Zealand	26 000	76 560	194,46	10 400	24 624	136,77
Christmas Islands	7	409	5 742,86	12	127	981,85
East Timor	0	70 000	-	0	159 002	-
United States	424 855	244 642	-42,42	643 175	298 317	-53,62
Canada	20 884	20 884	0,00	38 635	37 591	-2,70
United Kingdom	0	2	-	0	2	-
Netherlands	264 784	149 289	-43,62	405 520	251 742	-37,92
Germany, Fed. Rep. Of	14 082	0	-100,00	28 038	0	-100,00
Belgium	9 376	15 557	65,92	33 999	49 045	44,25
Denmark	30	0	-100,00	30	0	-100,00
Russia Federation	163 500	84 000	-48,62	191 751	68 405	-64,33
KERUPUK, KERIPIK, PEYEK DAN SEJENISNYA	7 112 342	7 945 876	11,72	13 113 687	15 598 604	18,95
Japan	13 489	11 114	-17,60	61 805	49 022	-20,68
Hong Kong	185 608	136 108	-26,67	570 801	337 133	-40,94
Korea, Republic Of	622 782	364 075	-41,54	1 548 309	885 202	-42,83
Taiwan	232 978	242 297	4,00	396 202	312 535	-21,12
China	93 289	145 510	55,98	462 495	519 959	12,42
Papua New Guinea	0	1 810	-	0	3 644	-
Singapore	199 750	177 635	-11,07	261 428	323 711	23,82
Malaysia	2 122 537	2 286 136	7,71	1 092 633	1 991 210	82,24
Brunei Darussalam	51 069	69 880	36,83	56 210	74 486	32,51
Nepal	45 454	66 426	46,14	87 774	131 338	49,63
Viet Nam	7 434	11 500	54,69	2 234	10 656	376,96
Maldives	184	1 145	522,07	400	5 547	1 286,85
India	219 245	128 832	-41,24	104 404	60 095	-42,44
Pakistan	2 000	0	-100,00	2 326	0	-100,00
Sri Lanka	64 940	160 711	147,48	67 099	172 088	156,47
Saudi Arabia	277 589	329 280	18,62	663 340	803 065	21,06
Yemen	14 112	29 319	107,76	32 060	59 195	84,64
United Arab Emirates	28 747	78 028	171,43	73 732	150 213	103,73
Qatar	0	12 176	-	0	21 944	-
Tunisia	0	15 725	-	0	38 526	-
Nigeria	0	12 240	-	0	18 360	-
Seychelles	0	12 641	-	0	99 518	-
Niger	364	0	-100,00	1 731	0	-100,00
Australia	236 267	338 036	43,07	640 317	818 247	27,79
New Zealand	24 573	49 210	100,26	41 309	87 153	110,98
Nauru	0	309	-	0	1 270	-
Solomon Islands	8 940	2 720	-69,57	21 537	5 984	-72,22
East Timor	193 372	336 669	74,10	163 319	302 508	85,23
United States	129 476	107 459	-17,00	429 848	484 122	12,63
Canada	0	4 819	-	0	26 310	-
Suriname	0	13 600	-	0	36 954	-
United Kingdom	343 904	585 228	70,17	991 333	1 658 997	67,35
Netherlands	1 637 600	1 990 608	21,56	4 524 095	5 546 795	22,61
France	61 173	14 565	-76,19	158 108	39 787	-74,84
Germany, Fed. Rep. Of	57 960	58 260	0,52	176 301	171 636	-2,65
Belgium	4 760	7 050	48,11	9 807	16 365	66,87
Switzerland	0	700	-	0	1 834	-
Ireland	214 200	128 520	-40,00	420 439	283 267	-32,63
Spain	15 546	15 536	-0,06	46 472	49 927	7,43
Malta	3 000	0	-100,00	5 820	0	-100,00
TEPUNG TERIGU	25 909 472	21 245 211	-18,00	12 111 712	9 368 737	-22,65
Japan	414 100	396 077	-4,35	287 724	253 310	-11,96
Hong Kong	74 807	44 822	-40,08	57 866	26 703	-53,85
Korea, Republic Of	2 642 100	2 661 660	0,74	1 303 056	1 181 861	-9,30
Taiwan	0	6 280	-	0	2 340	-
China	1	0	-100,00	1	0	-100,00
Papua New Guinea	1 258 750	4 240 500	236,88	547 961	1 689 397	208,31
Thailand	354 000	114 000	-67,80	168 076	57 834	-65,59
Singapore	1 007 486	927 814	-7,91	456 917	389 210	-14,82
Philippines	14 245 720	7 305 000	-48,72	6 173 107	3 067 104	-50,32
Malaysia	20 000	616 250	2 981,25	20 840	223 806	973,93

**TABEL 6. PERKEMBANGAN EKSPOR INDONESIA MENURUT KOMODITI DAN NEGARA TUJUAN
JANUARI-APRIL 2015 DAN 2016**

KOMODITI / NEGARA TUJUAN	BERAT BERSIH (KG)		PERUB	NILAI FOB (US \$)		PERUB
	JAN-APR 2015	JAN-APR 2016	%	JAN-APR 2015	JAN-APR 2016	%
(1)	(2)	(3)	(4)	(5)	(6)	(7)
Myanmar	0	161 000	-	0	70 453	-
Brunei Darussalam	122 850	114 050	-7,16	82 823	75 412	-8,95
Maldives	24 000	24 000	0,00	16 000	11 400	-28,75
Saudi Arabia	23 000	0	-100,00	12 085	0	-100,00
United Arab Emirates	14 500	0	-100,00	21 867	0	-100,00
Australia	334 284	3 427	-98,97	150 978	4 005	-97,35
Fiji	11 150	7 930	-28,88	21 835	16 274	-25,47
Kiribati	10 000	0	-100,00	6 400	0	-100,00
East Timor	5 278 126	4 586 338	-13,11	2 696 346	2 212 270	-17,95
United States	4	0	-100,00	1	0	-100,00
Canada	0	750	-	0	290	-
United Kingdom	300	0	-100,00	2 883	0	-100,00
Netherlands	26 185	35 313	34,86	64 189	87 067	35,64
Germany, Fed. Rep. Of	100	0	-100,00	100	0	-100,00
Belgium	48 009	0	-100,00	20 657	0	-100,00
KARAGINAN	1 513 575	1 715 864	13,36	11 122 831	10 251 916	-7,83
Japan	80 600	124 129	54,01	1 049 096	1 350 199	28,70
Korea, Republic Of	0	1 000	-	0	4 850	-
China	20 001	33 007	65,03	124 001	159 211	28,39
Thailand	12 525	26 625	112,57	93 853	151 601	61,53
Singapore	48	3	-93,75	190	3	-98,42
Philippines	300	0	-100,00	4 200	0	-100,00
Malaysia	212	20	-90,57	1 538	472	-69,28
Viet Nam	13 300	23 050	73,31	83 398	144 006	72,67
India	400	3 600	800,00	5 533	73 000	1 219,36
United Arab Emirates	1	0	-100,00	4	0	-100,00
Morocco	0	2 000	-	0	19 050	-
Tunisia	0	1 500	-	0	9 150	-
South Africa	250	0	-100,00	1 938	0	-100,00
Australia	99 050	60 025	-39,40	568 544	285 357	-49,81
United States	271 622	261 354	-3,78	1 951 395	1 309 108	-32,91
Mexico	18 000	19 250	6,94	131 850	104 490	-20,75
Chile	9 600	0	-100,00	131 136	0	-100,00
Argentina	5 000	25 000	400,00	35 000	131 250	275,00
Brazil	40 101	110 000	174,31	278 351	619 599	122,60
United Kingdom	119 400	198 800	66,50	703 380	953 104	35,50
Netherlands	260 159	267 500	2,82	1 953 085	1 494 350	-23,49
France	74 000	108 000	45,95	542 800	556 200	2,47
Germany, Fed. Rep. Of	168 000	155 500	-7,44	924 606	864 179	-6,54
Belgium	6	1	-83,33	4	1	-75,00
Denmark	226 000	197 700	-12,52	1 840 555	1 483 973	-19,37
Italy	10 000	10 000	0,00	73 389	55 381	-24,54
Poland	0	21 800	-	0	125 182	-
Ukraine	22 000	5 000	-77,27	145 660	29 000	-80,09
Russia Federation	63 000	60 000	-4,76	479 325	322 800	-32,66
Serbia	0	1 000	-	0	6 400	-
BIJI PALA, BUNGA PALA DAN KAPULAGA BUBUK	919 694	1 035 504	12,59	10 369 348	9 843 593	-5,07
Japan	20 000	41 000	105,00	340 851	531 300	55,87
Hong Kong	7 000	60	-99,14	50 500	437	-99,14
Korea, Republic Of	5 100	2 705	-46,96	43 530	31 302	-28,09
Taiwan	0	115	-	0	1 657	-
China	1	3	160,00	12	15	25,00
Papua New Guinea	0	1	-	0	2	-
Thailand	2 000	0	-100,00	28 600	0	-100,00
Singapore	6 911	5	-99,93	77 844	20	-99,97
Malaysia	8 005	6 521	-18,54	122 703	78 609	-35,94
Viet Nam	40 370	70 980	75,82	473 575	85 217	-82,01
India	31 025	82 700	166,56	343 085	842 575	145,59
United Arab Emirates	6 000	0	-100,00	80 850	0	-100,00
Egypt	0	400	-	0	24 000	-
Australia	33 145	2 640	-92,03	281 593	45 445	-83,86
New Zealand	0	200	-	0	5 160	-
United States	236 546	256 387	8,39	2 242 464	2 491 748	11,12
Canada	5 000	9 000	80,00	37 500	116 400	210,40
Mexico	3 000	1 000	-66,67	21 900	6 500	-70,32
Argentina	0	9 000	-	0	23 250	-
United Kingdom	37 660	33 860	-10,09	531 787	408 016	-23,27
Netherlands	218 463	229 454	5,03	2 774 073	2 418 638	-12,81
France	28 522	31 000	8,69	403 940	432 662	7,11
Germany, Fed. Rep. Of	87 000	94 000	8,05	1 013 293	980 913	-3,20
Belgium	51 006	37 204	-27,06	665 679	346 318	-47,98
Denmark	9 500	0	-100,00	116 859	0	-100,00
Ireland	0	5 000	-	0	64 578	-
Italy	37 400	88 560	136,79	211 804	638 232	201,33
Spain	42 000	15 000	-64,29	465 330	147 500	-68,30
Romania	2 030	3 010	48,28	25 375	29 950	18,03
Kazakhstan	2 000	1 500	-25,00	15 900	9 750	-38,68
Slovakia	0	1 200	-	0	11 900	-
Czech Republic	10	0	-100,00	300	0	-100,00
Russia Federation	0	13 000	-	0	71 500	-
KOPRA	8 801 135	5 510 841	-37,38	6 728 211	4 340 192	-35,49
Korea, Republic Of	360 000	0	-100,00	381 040	0	-100,00
Philippines	4 172 393	2 400 397	-42,47	2 261 473	1 434 207	-36,58
Malaysia	45 000	0	-100,00	5 458	0	-100,00

**TABEL 6. PERKEMBANGAN EKSPOR INDONESIA MENURUT KOMODITI DAN NEGARA TUJUAN
JANUARI-APRIL 2015 DAN 2016**

KOMODITI / NEGARA TUJUAN	BERAT BERSIH (KG)		PERUB	NILAI FOB (US \$)		PERUB
	JAN-APR 2015	JAN-APR 2016	%	JAN-APR 2015	JAN-APR 2016	%
(1)	(2)	(3)	(4)	(5)	(6)	(7)
India	271 200	0	-100,00	285 700	0	-100,00
Pakistan	102 500	10 330	-89,92	95 487	8 264	-91,35
Bangladesh	3 850 042	3 100 114	-19,48	3 699 053	2 897 721	-21,66
TEPUNG IKAN & BIOTA AIR LAYAK KONSUMSI	835 336	1 490 589	78,44	8 331 009	13 298 961	59,63
Japan	150 265	391 048	160,24	1 255 941	3 671 340	192,32
Hong Kong	21 305	16 330	-23,35	326 250	212 941	-34,73
Thailand	0	12 000	-	0	12 200	-
Singapore	0	22 890	-	0	211 578	-
Malaysia	0	40 874	-	0	162 102	-
Kuwait	786	0	-100,00	1 614	0	-100,00
East Timor	0	1 600	-	0	4 406	-
United States	615 970	925 187	50,20	6 266 708	8 251 069	31,67
Netherlands Antilles	0	17 215	-	0	156 027	-
Germany, Fed. Rep. Of	0	44 245	-	0	446 810	-
Belgium	18 090	0	-100,00	201 354	0	-100,00
Denmark	9 720	0	-100,00	91 002	0	-100,00
Spain	19 200	19 200	0,00	188 140	170 488	-9,38
MINYAK MAKAN DAN LEMAK NABATI DAN HEWANI LAINNYA	10 708 167	16 852 155	57,38	6 362 011	10 879 056	71,00
Japan	0	60 800	-	0	255 996	-
Hong Kong	17 055	18 000	5,54	17 655	12 630	-28,46
Korea, Republic Of	1 280 610	1 554 040	21,35	601 200	530 606	-11,74
Taiwan	303 457	72 520	-76,10	112 984	23 678	-79,04
China	2 019 240	1 734 680	-14,09	817 219	566 370	-30,70
Thailand	744 000	0	-100,00	470 983	0	-100,00
Singapore	0	106 920	-	0	23 071	-
Philippines	240 750	124 500	-48,29	202 820	92 429	-54,43
Malaysia	235	1 415	502,13	2 075	3 704	78,50
Myanmar	72 000	0	-100,00	64 080	0	-100,00
Nepal	18 130	0	-100,00	10 228	0	-100,00
Viet Nam	724 000	550 000	-24,03	596 612	396 800	-33,49
India	58 860	846 500	1 338,16	38 381	343 655	795,38
Pakistan	1 480 932	309 500	-79,10	358 955	124 153	-65,41
Bangladesh	0	95 000	-	0	45 075	-
Iran (Islamic Republic Of)	0	187 500	-	0	72 825	-
Israel	1 000	1 520	52,00	1 159	6 414	453,44
Turkey	59 080	118 400	100,41	30 098	51 404	70,79
Egypt	0	157 620	-	0	68 565	-
Mozambique	36 000	0	-100,00	30 960	0	-100,00
Nigeria	83 690	0	-100,00	52 725	0	-100,00
Djibouti	91 530	0	-100,00	68 117	0	-100,00
Samoa	16 400	0	-100,00	16 400	0	-100,00
Tonga	4 380	0	-100,00	4 110	0	-100,00
United States	18 828	236 680	1 157,06	15 958	687 256	4 206,65
Mexico	178 000	49 500	-72,19	148 086	35 220	-76,22
Guatemala	18 000	0	-100,00	14 940	0	-100,00
Nicaragua	54 000	36 000	-33,33	45 675	25 325	-44,55
Chile	405 000	495 000	22,22	312 660	303 930	-2,79
Brazil	576 000	432 000	-25,00	474 660	301 422	-36,50
Colombia	49 550	256 000	416,65	40 065	178 543	345,63
Ecuador	54 000	54 000	0,00	41 720	38 484	-7,76
Peru	18 000	0	-100,00	13 955	0	-100,00
United Kingdom	10 300	1 413 800	13 626,21	25 588	748 805	2 826,39
Netherlands	164 140	7 278 290	4 334,20	76 799	5 440 522	6 984,10
France	38 000	0	-100,00	141 860	0	-100,00
Germany, Fed. Rep. Of	0	87 420	-	0	49 292	-
Italy	36 000	113 100	214,17	29 880	129 510	333,43
Spain	1 000	0	-100,00	835	0	-100,00
Portugal	36 000	0	-100,00	31 950	0	-100,00
Poland	576 000	216 000	-36,63	490 869	149 796	-69,48
Romania	36 000	0	-100,00	30 690	0	-100,00
Bulgaria	36 000	65 400	81,67	27 000	42 141	56,08
Lithuania	612 000	0	-100,00	495 720	0	-100,00
Estonia	450 000	108 050	-75,99	328 039	83 160	-74,65
Slovenia	90 000	72 000	-20,00	78 300	48 276	-38,34
LADA BUBUK	986 716	878 036	-11,01	8 236 864	6 808 922	-17,34
Japan	210 449	182 758	-13,16	2 636 115	1 967 745	-25,35
Hong Kong	206	1 083	425,92	2 023	37 475	1 751,97
Taiwan	375	899	139,63	7 449	29 109	290,78
China	0	145	-	0	87	-
Papua New Guinea	5	3	-40,00	614	4	-99,43
Singapore	661	2 030	207,11	4 152	434	-89,55
Philippines	100	840	740,00	383	12 160	3 074,99
Malaysia	500	453	-9,47	2 715	7 653	181,88
Viet Nam	35 855	0	-100,00	253 388	0	-100,00
India	7 000	0	-100,00	57 621	0	-100,00
Pakistan	16 915	5 855	-65,39	91 808	1 304	-98,58
Iraq	6 000	0	-100,00	5 852	0	-100,00
Saudi Arabia	191 150	183 775	-3,86	1 136 043	1 083 170	-4,65
United Arab Emirates	3 764	0	-100,00	12 226	0	-100,00
Morocco	4 000	0	-100,00	36 000	0	-100,00
Sudan	0	3 050	-	0	17 977	-
Nigeria	262 850	275 000	4,62	1 159 205	1 165 725	0,56
Mauritius	400	100	-75,00	4 880	1 340	-72,54

**TABEL 6. PERKEMBANGAN EKSPOR INDONESIA MENURUT KOMODITI DAN NEGARA TUJUAN
JANUARI-APRIL 2015 DAN 2016**

KOMODITI / NEGARA TUJUAN	BERAT BERSIH (KG)		PERUB	NILAI FOB (US \$)		PERUB
	JAN-APR 2015	JAN-APR 2016	%	JAN-APR 2015	JAN-APR 2016	%
(1)	(2)	(3)	(4)	(5)	(6)	(7)
Australia	6 015	7 013	16,59	48 268	52 343	8,44
East Timor	9 526	17 618	84,94	196	10 897	5 471,61
United States	945	20	-97,88	10 998	819	-92,56
Canada	4 000	387	-90,33	50 150	194	-99,61
United Kingdom	16 000	0	-100,00	192 825	0	-100,00
Netherlands	135 000	151 934	12,54	1 810 016	1 837 199	1,50
Germany, Fed. Rep. Of	35 000	30 000	-14,29	231 876	366 695	58,14
Belgium	40 000	0	-100,00	482 061	0	-100,00
Italy	0	15 074	-	0	216 594	-
MAKANAN HEWAN	12 887 664	17 308 058	34,30	9 118 443	12 911 730	41,60
Japan	1 375 300	1 676 534	21,90	1 015 557	1 144 281	12,68
Korea, Republic Of	3 252 893	2 815 427	-13,45	646 439	498 871	-22,83
Taiwan	576 000	454 087	-21,17	440 380	313 056	-28,91
China	266 550	1 575 400	491,03	323 724	1 098 590	239,36
Thailand	111 430	51 705	-53,60	224 965	74 528	-66,87
Singapore	23 306	38 048	63,25	20 040	22 249	11,02
Philippines	72 000	137 175	90,52	222 625	414 122	86,02
Malaysia	269 176	242 529	-9,90	290 210	251 700	-13,27
Cambodia	3 111	0	-100,00	45 816	0	-100,00
Brunei Darussalam	40 000	60 000	50,00	46 422	73 662	58,68
Nepal	0	2 210	-	0	29 332	-
Viet Nam	586 870	195 359	-66,71	759 816	462 179	-39,17
India	758 000	4 978 400	556,78	770 381	5 411 868	602,49
Pakistan	2 500	0	-100,00	5 750	0	-100,00
Bangladesh	1 920 665	1 310 000	-31,79	1 779 224	1 047 720	-41,11
Iran (Islamic Republic Of)	456 000	133 000	-70,83	432 033	110 590	-74,40
Israel	16 000	128 000	700,00	13 280	93 920	607,23
Kuwait	228	0	-100,00	1 455	0	-100,00
Yemen	0	18 750	-	0	13 406	-
Turkey	703 000	0	-100,00	615 650	0	-100,00
Ethiopia	0	1 867	-	0	3 215	-
Madagascar	0	420 000	-	0	219 200	-
Nigeria	63 005	120 000	90,46	72 305	85 200	17,83
South Africa	0	19 000	-	0	16 530	-
Australia	92 250	60 500	-34,42	313 018	155 924	-50,19
New Zealand	19 000	0	-100,00	17 290	0	-100,00
East Timor	1 292 700	1 205 000	-6,78	133 400	116 378	-12,76
United States	18 680	35 716	91,20	40 175	156 646	289,91
Canada	17 000	0	-100,00	15 725	0	-100,00
Venezuela	3 000	0	-100,00	14 720	0	-100,00
Germany, Fed. Rep. Of	204 000	377 250	84,93	176 460	265 909	50,69
Norway	0	568 100	-	0	344 106	-
Greece	251 000	190 000	-24,30	226 745	131 830	-41,86
Poland	0	57 000	-	0	47 310	-
Croatia	0	380 000	-	0	257 165	-
Russia Federation	494 000	57 000	-88,46	454 838	52 244	-88,51
DAGING TERNAK	1 117 418	1 097 124	-1,82	6 950 163	5 630 494	-18,99
Japan	9	0	-100,00	177	0	-100,00
Hong Kong	46 040	35 927	-21,97	160 386	37 862	-76,39
Korea, Republic Of	39 500	12 400	-68,61	305 500	46 500	-84,78
Taiwan	642	912	42,06	3 210	4 460	38,93
China	14 625	10 077	-31,10	49 212	39 284	-20,17
Singapore	3 403	273 147	7 926,66	10 869	590 018	5 328,37
Malaysia	18 700	12 350	-33,96	24 804	7 730	-68,84
Viet Nam	2 700	3 199	18,48	4 320	1 860	-56,94
Solomon Islands	60	0	-100,00	1 440	0	-100,00
East Timor	370	395	6,76	112	128	14,34
Netherlands	40 800	18 000	-55,88	330 796	140 062	-57,66
France	236 220	68 678	-70,93	1 603 954	457 846	-71,46
Belgium	714 349	662 039	-7,32	4 455 382	4 304 745	-3,38
ES KRIM	1 865 953	8 140 268	336,25	6 813 592	8 216 824	20,59
China	0	2	-	0	12	-
Papua New Guinea	3 166	14 383	354,29	10 101	32 819	224,91
Thailand	256 771	188 343	-26,65	952 529	313 952	-67,04
Singapore	68 073	5 227 446	7 579,18	206 036	342 125	66,05
Philippines	307 522	470 198	52,90	1 379 592	1 798 944	30,40
Malaysia	836 962	1 067 519	27,55	3 409 008	3 621 329	6,23
Brunei Darussalam	18 290	34 825	90,40	24 920	51 871	108,15
Viet Nam	9 330	22 225	138,21	21 682	56 569	160,90
Maldives	6 470	2 606	-59,73	23 358	8 777	-62,43
South Africa	55 098	1 050	-98,09	103 778	491	-99,53
Australia	213 089	816 204	283,03	540 617	1 722 480	218,61
New Zealand	0	26 617	-	0	60 970	-
Vanuatu	0	900	-	0	519	-
Fiji	36 511	17 441	-52,23	109 390	40 979	-62,54
Solomon Islands	16 904	57 243	238,63	7 891	25 724	225,99
East Timor	37 197	193 266	419,57	22 046	139 264	531,71
United Kingdom	70	0	-100,00	120	0	-100,00
Spain	500	0	-100,00	2 524	0	-100,00
OLAHAN SUSU BUBUK DAN SUSU KENTAL	3 981 170	2 665 894	-33,04	9 595 639	5 976 601	-37,72
Japan	3 938	0	-100,00	3 361	0	-100,00
Hong Kong	480	1 930	302,00	961	18 123	1 785,82
Korea, Republic Of	18 000	25 560	42,00	35 642	49 852	39,87

**TABEL 6. PERKEMBANGAN EKSPOR INDONESIA MENURUT KOMODITI DAN NEGARA TUJUAN
JANUARI-APRIL 2015 DAN 2016**

KOMODITI / NEGARA TUJUAN	BERAT BERSIH (KG)		PERUB	NILAI FOB (US \$)		PERUB
	JAN-APR 2015	JAN-APR 2016	%	JAN-APR 2015	JAN-APR 2016	%
(1)	(2)	(3)	(4)	(5)	(6)	(7)
Taiwan	244	0	-100,00	7 759	0	-100,00
China	1 964	3 000	52,75	7 661	2 400	-68,67
Papua New Guinea	200	0	-100,00	350	0	-100,00
Thailand	711	5	-99,30	4 926	144	-97,08
Singapore	218 505	195 287	-10,63	445 936	317 523	-28,80
Philippines	52 841	242 319	358,58	463 104	932 459	101,35
Malaysia	136 397	645 325	373,12	589 981	1 660 965	181,53
Myanmar	32 585	10 484	-67,83	223 926	111 367	-50,27
Cambodia	4 982	3 583	-28,07	34 604	41 471	19,84
Brunei Darussalam	25 107	6 014	-76,04	44 968	27 685	-38,43
Viet Nam	0	221 618	-	0	261 311	-
Maldives	71	22 849	32 081,89	430	49 183	11 337,87
Sri Lanka	96 257	24 205	-74,85	368 204	188 871	-48,70
Afghanistan	0	4	-	0	26	-
Iraq	794	817	2,89	6 556	5 615	-14,36
Saudi Arabia	38 690	5 009	-87,05	103 266	33 736	-67,33
Kuwait	5 012	6 619	32,06	35 217	45 917	30,38
Yemen	0	981	-	0	6 413	-
Oman	20 550	0	-100,00	47 704	0	-100,00
United Arab Emirates	22 082	2 024	-90,83	58 302	14 117	-75,79
Qatar	0	1 652	-	0	12 113	-
Bahrain	8 221	0	-100,00	20 181	0	-100,00
Algeria	1 166 364	0	-100,00	3 931 039	0	-100,00
Congo	0	58 943	-	0	252 210	-
Nigeria	1 945 531	926 957	-52,35	2 914 175	1 177 401	-59,60
Burkina Faso	0	38 995	-	0	134 547	-
Fiji	6 730	0	-100,00	13 464	0	-100,00
Samoa	272	3 070	1 028,68	1 520	15 370	911,18
Christmas Islands	0	36	-	0	2	-
East Timor	173 526	218 393	25,86	229 331	617 197	169,13
Netherlands	1 080	144	-86,66	3 016	529	-82,46
France	0	48	-	0	50	-
Belgium	36	24	-33,97	55	5	-90,91
FILLET IKAN SEGAR ATAU DINGIN	2 872 248	1 656 167	-42,34	7 670 927	3 187 699	-58,44
Japan	146 236	344 994	135,92	86 336	276 332	220,07
Hong Kong	910	0	-100,00	5 100	0	-100,00
Korea, Republic Of	2 170	464	-78,62	19 330	4 143	-78,57
Taiwan	318 718	0	-100,00	419 274	0	-100,00
China	0	19 608	-	0	111 419	-
Singapore	100 027	28 971	-71,04	351 910	86 294	-75,48
Philippines	0	20	-	0	150	-
Malaysia	63 481	60 275	-5,05	325 225	158 592	-51,24
Viet Nam	1 719 932	1 052 199	-38,82	2 340 285	1 214 339	-48,11
Saudi Arabia	1 360	0	-100,00	6 698	0	-100,00
United Arab Emirates	24 100	19	-99,92	45 520	257	-99,44
Australia	56 804	21 502	-62,15	363 119	144 318	-60,26
United States	402 365	107 046	-73,40	3 527 961	1 094 649	-68,97
Guadeloupe	430	0	-100,00	3 452	0	-100,00
Netherlands	4 960	0	-100,00	31 744	0	-100,00
France	6 000	19 570	226,17	44 280	91 979	107,72
Germany, Fed. Rep. Of	3 645	0	-100,00	14 580	0	-100,00
Italy	100	0	-100,00	750	0	-100,00
Spain	0	1 500	-	0	5 227	-
Greece	11 000	0	-100,00	46 172	0	-100,00
Russia Federation	10 010	0	-100,00	39 191	0	-100,00
KEPITING DIBEKUKAN	733 988	756 323	3,04	6 994 124	5 660 066	-19,07
Japan	190 200	283 050	48,82	1 183 284	1 290 586	9,07
Hong Kong	66 083	35 814	-45,80	755 442	213 755	-71,70
Korea, Republic Of	6 308	0	-100,00	76 413	0	-100,00
Taiwan	33 101	725	-97,81	309 336	4 975	-98,39
China	0	16	-	0	180	-
Thailand	511	23	-95,59	559	23	-95,97
Singapore	127 931	66 881	-47,72	763 095	270 896	-64,50
Philippines	0	7 110	-	0	63 973	-
Malaysia	84 351	95 650	13,40	359 560	364 624	1,41
Brunei Darussalam	7 860	0	-100,00	71 948	0	-100,00
Viet Nam	7 540	27 500	264,72	73 650	39 950	-45,76
Israel	0	19	-	0	47	-
Jordan	0	4	-	0	355	-
Oman	25 000	0	-100,00	90 250	0	-100,00
United Arab Emirates	257	1 502	484,44	4 405	15 001	240,54
Australia	36 060	8 001	-77,81	454 288	67 082	-85,23
New Zealand	0	6 800	-	0	80 198	-
United States	93 687	210 276	124,44	1 788 169	3 069 515	71,66
Canada	41	100	142,76	51	53	3,41
United Kingdom	29 623	11 738	-60,37	512 947	163 452	-68,13
Netherlands	12 310	0	-100,00	256 202	0	-100,00
France	1	110	10 900,00	1	548	54 650,00
Germany, Fed. Rep. Of	7 000	0	-100,00	163 100	0	-100,00
Belgium	6 120	0	-100,00	131 300	0	-100,00
Denmark	0	1 000	-	0	14 849	-
Spain	0	5	-	0	5	-
Greece	4	0	-100,00	123	0	-100,00
OLAHAN PRODUK SUSU LAINNYA	4 789 169	3 842 299	-19,77	6 866 940	3 935 736	-42,69
Japan	8 100	1 800	-77,78	14 805	3 210	-78,32

**TABEL 6. PERKEMBANGAN EKSPOR INDONESIA MENURUT KOMODITI DAN NEGARA TUJUAN
JANUARI-APRIL 2015 DAN 2016**

KOMODITI / NEGARA TUJUAN	BERAT BERSIH (KG)		PERUB	NILAI FOB (US \$)		PERUB
	JAN-APR 2015	JAN-APR 2016	%	JAN-APR 2015	JAN-APR 2016	%
(1)	(2)	(3)	(4)	(5)	(6)	(7)
Hong Kong	19 211	7 075	-63,17	43 914	15 992	-63,58
Korea, Republic Of	18 000	138 000	666,67	32 250	68 250	111,63
Taiwan	42 809	47 758	11,56	58 105	57 433	-1,16
China	1 204	1 438	19,44	1 388	3 856	177,81
Papua New Guinea	1 540 675	131 624	-91,46	1 796 925	148 595	-91,73
Thailand	165 709	0	-100,00	363 510	0	-100,00
Singapore	115 974	1 033 303	790,98	293 360	65 858	-77,55
Philippines	124 831	154 822	24,02	483 785	610 580	26,21
Malaysia	96 204	22 108	-77,02	498 800	84 186	-83,12
Myanmar	3 575	3 523	-1,45	37 309	36 214	-2,94
Cambodia	0	57 888	-	0	61 830	-
Brunei Darussalam	31 016	16 296	-47,46	58 276	26 517	-54,50
Viet Nam	856 677	697 296	-18,60	721 591	590 734	-18,13
Maldives	402 842	41 561	-89,68	533 805	58 492	-89,04
India	550	0	-100,00	4 778	0	-100,00
Saudi Arabia	9 180	5 400	-41,18	12 488	7 608	-39,08
United Arab Emirates	19 244	0	-100,00	27 411	0	-100,00
Togo	32	46	43,75	24	87	257,20
Angola	88 906	51 920	-41,60	150 028	81 000	-46,01
Congo	0	38 880	-	0	59 940	-
Cameroon	0	12 960	-	0	24 300	-
Nigeria	71 387	39 419	-44,78	74 741	40 539	-45,76
Sierra Leone	55	900	1 536,36	354	1 300	267,23
Cote D'Ivoire	57	205	259,30	60	61	1,43
Seychelles	0	4 275	-	0	3 454	-
Australia	22 360	18 225	-18,49	26 199	20 430	-22,02
New Zealand	1 094	635	-41,95	2 010	1 488	-25,99
Northern Mariana Islands	1 121	77	-93,15	3 458	120	-96,54
Vanuatu	852	504	-40,85	5 519	3 125	-43,37
Fiji	30	9 000	29 900,00	430	17 137	3 885,40
Kiribati	17 970	1 675	-90,68	37 496	980	-97,39
Samoa	18 756	18 720	-0,19	22 758	20 691	-9,08
Solomon Islands	2 553	18 816	637,02	5 143	19 501	279,17
Tonga	23 410	30 720	31,23	28 193	40 076	42,15
Tuvalu	540	0	-100,00	950	0	-100,00
Christmas Islands	0	30	-	0	14	-
East Timor	578 895	642 429	10,98	825 211	907 697	10,00
United States	501 120	590 908	17,92	695 443	844 888	21,49
Netherlands	4 230	2 065	-51,19	6 422	9 553	48,75
KECAP	3 289 883	3 154 088	-4,13	4 507 379	4 465 133	-0,94
Japan	15 105	11 564	-23,44	30 181	25 493	-15,53
Hong Kong	83 601	58 628	-29,87	84 633	68 425	-19,15
Korea, Republic Of	4 146	27 282	558,03	13 038	66 220	407,89
Taiwan	86 136	89 972	4,45	134 527	141 297	5,03
China	12 432	1 355	-89,10	21 600	3 002	-86,10
Papua New Guinea	60	900	1 400,00	931	2 133	129,07
Thailand	5	0	-100,00	128	0	-100,00
Singapore	77 050	93 388	21,20	81 007	142 561	75,99
Philippines	46 997	25 035	-46,73	60 780	29 209	-51,94
Malaysia	609 154	718 907	18,02	779 688	1 006 004	29,03
Myanmar	79 894	38 397	-51,94	136 080	66 356	-51,24
Brunei Darussalam	102 323	73 588	-28,08	175 571	111 682	-36,39
Maldives	168	0	-100,00	342	0	-100,00
India	2 064	1 794	-13,08	2 666	3 775	41,59
Pakistan	0	500	-	0	1 392	-
Saudi Arabia	761 221	516 763	-32,11	1 017 609	794 489	-21,93
Kuwait	32 292	34 506	6,85	37 889	43 293	14,26
Oman	0	9 216	-	0	10 940	-
United Arab Emirates	70 775	71 283	0,72	131 041	91 094	-30,48
Qatar	29 578	22 886	-22,63	29 507	25 460	-13,72
Mozambique	0	100	-	0	360	-
Australia	462 278	458 414	-0,84	730 972	732 800	0,25
New Zealand	57 138	3 639	-93,63	89 664	3 662	-95,92
New Caledonia	19	61	222,11	111	223	100,71
East Timor	46 783	92 534	97,79	62 215	136 044	118,67
United States	238 295	205 342	-13,83	403 635	363 411	-9,97
Canada	1 998	18 095	805,63	4 409	50 490	1 045,21
United Kingdom	17 578	16 828	-4,27	45 802	44 857	-2,06
Netherlands	434 424	526 361	21,16	402 353	436 032	8,37
France	360	0	-100,00	1 091	0	-100,00
Germany, Fed. Rep. Of	1 915	4 536	136,87	9 129	21 204	132,27
Belgium	0	1	-	0	1	-
Norway	16 094	26 231	62,99	20 780	34 474	65,90
Czech Republic	0	5 980	-	0	8 752	-
BIOTA AIR LAINNYA						
DIKERINGKAN/DIASAPI	2 316 598	2 931 307	26,53	4 653 001	5 076 438	9,10
Japan	123 371	181 669	47,25	1 211 626	666 144	-45,02
Hong Kong	101 706	183 706	80,62	273 052	575 732	110,85
Korea, Republic Of	71 605	90 477	26,36	558 375	658 964	18,01
Taiwan	233 073	47 127	-79,78	398 933	85 373	-78,60
China	4 690	23 150	393,60	3 283	47 050	1 333,14
Thailand	419	350	-16,47	2 095	700	-66,59
Singapore	141 765	81 577	-42,46	273 331	271 378	-0,71
Philippines	130	0	-100,00	450	0	-100,00
Malaysia	223 499	179 562	-19,66	732 186	1 014 726	38,59
Viet Nam	1 415 594	2 058 198	45,39	1 147 159	1 651 557	43,97

**TABEL 6. PERKEMBANGAN EKSPOR INDONESIA MENURUT KOMODITI DAN NEGARA TUJUAN
JANUARI-APRIL 2015 DAN 2016**

KOMODITI / NEGARA TUJUAN	BERAT BERSIH (KG)		PERUB	NILAI FOB (US \$)		PERUB
	JAN-APR 2015	JAN-APR 2016	%	JAN-APR 2015	JAN-APR 2016	%
(1)	(2)	(3)	(4)	(5)	(6)	(7)
Sri Lanka	0	85 065	-	0	104 494	-
Saudi Arabia	0	26	-	0	78	-
Australia	555	0	-100,00	52 412	0	-100,00
United States	11	0	-100,00	9	0	-100,00
Canada	180	400	122,22	90	243	170,22
BUAH DAN SAYUR YANG DIASINKAN ATAU DIMANISKAN	1 637 794	2 047 431	25,01	3 688 412	4 411 696	19,61
Japan	96 043	119 443	24,36	119 361	138 847	16,33
Hong Kong	72 758	145 184	99,54	184 967	369 569	99,80
Korea, Republic Of	153 035	109 120	-28,70	201 792	290 676	44,05
Taiwan	48 468	88 532	82,66	139 268	483 981	247,52
China	45 164	13 374	-70,39	134 064	56 520	-57,84
Thailand	48	30 863	64 197,50	239	94 109	39 275,94
Singapore	319 204	319 934	0,23	437 191	363 852	-16,78
Philippines	46 092	26 682	-42,11	87 763	66 866	-23,81
Malaysia	214 005	126 690	-40,80	399 885	271 522	-32,10
Brunei Darussalam	59 609	57 023	-4,34	163 270	172 824	5,85
Viet Nam	48 174	213 119	342,39	54 274	113 320	108,79
Maldives	896	384	-57,13	3 241	784	-75,79
India	0	306 000	-	0	498 600	-
Bangladesh	714	0	-100,00	210	0	-100,00
Sri Lanka	0	3 800	-	0	13 300	-
Saudi Arabia	26 517	48 102	81,40	91 961	112 655	22,50
Israel	95 770	48 699	-49,15	353 755	184 433	-47,86
Jordan	139 321	114 431	-17,87	485 231	398 567	-17,86
Lebanon	0	1 980	-	0	8 250	-
Yemen	840	0	-100,00	3 900	0	-100,00
Oman	6 947	0	-100,00	32 047	0	-100,00
United Arab Emirates	2 043	5 310	159,91	8 035	16 903	110,36
Qatar	946	0	-100,00	3 064	0	-100,00
Bahrain	1 602	0	-100,00	6 738	0	-100,00
Mauritius	0	1 008	-	0	3 950	-
Australia	39 220	31 229	-20,38	235 216	141 289	-39,93
New Zealand	10 684	2 638	-75,31	79 178	38 740	-51,07
Vanuatu	56	0	-100,00	296	0	-100,00
Solomon Islands	271	0	-100,00	2 198	0	-100,00
Christmas Islands	0	220	-	0	21	-
East Timor	17 816	39 347	120,85	37 008	92 935	151,12
United States	53 670	88 158	64,26	149 650	255 402	70,67
Canada	21 888	37 040	69,23	48 266	92 820	92,31
Chile	0	311	-	0	3 217	-
United Kingdom	3 792	15 579	310,85	9 147	39 739	334,45
Netherlands	21 427	14 928	-30,33	46 348	51 627	11,39
Germany, Fed. Rep. Of	4 715	50	-98,94	30 972	550	-98,22
Belgium	4	1	-75,00	7	2	-71,43
Switzerland	0	252	-	0	1 178	-
Italy	19 000	0	-100,00	17 100	0	-100,00
Spain	2 724	0	-100,00	14 518	0	-100,00
Greece	57 000	38 000	-33,33	52 300	34 650	-33,75
Czech Republic	7 331	0	-100,00	55 952	0	-100,00
MAKANAN BAYI	1 710 225	2 528 549	47,85	6 006 146	8 392 334	39,73
Hong Kong	13 369	3 162	-76,35	30 079	5 572	-81,48
Korea, Republic Of	0	100	-	0	1	-
China	0	374	-	0	7 751	-
Papua New Guinea	0	20	-	0	52	-
Singapore	1 200	21 870	1 722,50	2 254	79 380	3 421,54
Philippines	49 384	48 202	-2,39	197 983	170 540	-13,86
Malaysia	1 153 086	2 132 115	84,91	3 917 554	6 623 186	69,06
Myanmar	2 861	2 710	-5,28	35 193	17 841	-49,30
Cambodia	0	10 375	-	0	32 550	-
Brunei Darussalam	0	120	-	0	604	-
Viet Nam	444 000	288 000	-35,14	1 678 679	1 401 556	-16,51
Maldives	1 246	141	-88,68	6 742	810	-87,98
Pakistan	0	173	-	0	1 575	-
United Arab Emirates	10 850	0	-100,00	23 100	0	-100,00
Australia	1 160	86	-92,55	2 850	412	-85,56
New Zealand	0	742	-	0	3 166	-
Solomon Islands	3 300	3 540	7,27	12 375	12 390	0,12
East Timor	27 281	6 956	-74,50	90 956	4 541	-95,01
Netherlands	2 488	9 862	296,39	8 381	30 407	262,81
OLAHAN SUSU SEGAR DAN KRIM	4 860 623	7 067 324	45,40	5 297 756	6 867 081	29,62
Japan	1	0	-100,00	42	0	-100,00
Hong Kong	584 511	489 545	-16,25	404 876	423 901	4,70
Korea, Republic Of	0	1 800	-	0	3 230	-
Taiwan	32 967	34 235	3,85	85 818	66 439	-22,58
China	0	535	-	0	510	-
Macau	21 852	0	-100,00	14 730	0	-100,00
Papua New Guinea	26 700	1 039 081	3 791,69	16 599	1 217 696	7 235,96
Thailand	0	7 200	-	0	23 028	-
Singapore	2 415 336	1 843 182	-23,69	2 070 774	1 129 768	-45,44
Philippines	553 830	167 525	-69,75	478 029	130 448	-72,71
Malaysia	481 288	429 826	-10,69	802 049	432 261	-46,11
Brunei Darussalam	189 268	202 856	7,18	162 840	142 046	-12,77
Viet Nam	0	74 292	-	0	63 393	-
Maldives	95 565	448 012	368,80	269 898	512 392	89,85

**TABEL 6. PERKEMBANGAN EKSPOR INDONESIA MENURUT KOMODITI DAN NEGARA TUJUAN
JANUARI-APRIL 2015 DAN 2016**

KOMODITI / NEGARA TUJUAN	BERAT BERSIH (KG)		PERUB	NILAI FOB (US \$)		PERUB
	JAN-APR 2015	JAN-APR 2016	%	JAN-APR 2015	JAN-APR 2016	%
(1)	(2)	(3)	(4)	(5)	(6)	(7)
Saudi Arabia	3 290	0	-100,00	3 800	0	-100,00
Nigeria	54	23	-57,41	50	58	16,40
Sierra Leone	0	3 785	-	0	4 481	-
South Africa	0	803	-	0	1 117	-
Comoros	0	19 950	-	0	21 350	-
Australia	951	118 704	12 382,05	2 685	111 464	4 050,71
New Zealand	0	19 800	-	0	18 150	-
Vanuatu	813	336	-58,68	2 931	958	-67,31
Fiji	600	0	-100,00	775	0	-100,00
Kiribati	1 129	0	-100,00	2 399	0	-100,00
Samoa	1 440	10 475	627,43	2 040	13 149	544,53
Solomon Islands	0	19 375	-	0	23 450	-
Tonga	7 720	5 200	-32,64	10 760	6 552	-39,11
Christmas Islands	0	10	-	0	6	-
East Timor	443 303	1 059 725	139,05	966 661	1 539 441	59,25
Canada	0	59 400	-	0	54 450	-
Netherlands	0	99 000	-	0	90 750	-
France	0	158 400	-	0	145 200	-
Germany, Fed. Rep. Of	0	558 888	-	0	512 314	-
Austria	0	39 600	-	0	36 300	-
Belgium	5	0	-100,00	1	0	-100,00
Italy	0	19 800	-	0	18 150	-
Spain	0	96 360	-	0	88 330	-
Poland	0	39 600	-	0	36 300	-
HERBAL	248 210	1 329 894	435,79	1 827 973	9 321 729	409,95
Japan	0	1 517	-	0	262	-
Hong Kong	2 436	24 743	915,71	407 388	307 273	-24,57
Korea, Republic Of	3 282	11 691	256,22	11 934	134 252	1 024,95
Taiwan	1 107	12 126	995,39	82 550	176 331	113,60
China	29	2	-93,10	276	26	-90,58
Mongolia	1 201	0	-100,00	12 276	0	-100,00
Thailand	669	37 919	5 568,01	92	326 850	355 172,14
Singapore	1 516	41 981	2 669,21	453	446 871	98 547,03
Philippines	27 851	505 958	1 716,66	109 782	1 434 387	1 206,58
Malaysia	139 272	90 961	-34,69	398 098	654 383	64,38
Myanmar	5 605	443	-92,10	69 132	7 127	-89,69
Cambodia	9 949	25 011	151,39	56 099	168 215	199,85
Viet Nam	10 857	198 209	1 725,64	115 273	1 970 700	1 609,59
Maldives	408	0	-100,00	2 265	0	-100,00
India	0	50	-	0	500	-
Pakistan	42 557	3 388	-92,04	552 104	31 142	-94,36
Lebanon	920	530	-42,39	855	500	-41,52
Turkey	0	33 699	-	0	304 831	-
United Arab Emirates	0	310	-	0	3 875	-
Australia	0	135 104	-	0	1 308 396	-
New Zealand	0	27 659	-	0	252 319	-
East Timor	435	1 518	248,92	196	786	300,90
United States	3	6 080	202 550,00	369	160 289	43 338,82
France	2	0	-100,00	10	0	-100,00
Germany, Fed. Rep. Of	0	169 396	-	0	1 621 938	-
Finland	0	1 230	-	0	1 100	-
Lithuania	0	230	-	0	300	-
Estonia	111	80	-27,93	8 820	7 680	-12,93
Czech Republic	0	59	-	0	1 396	-
SAUS	2 525 901	5 104 130	102,07	4 155 832	3 975 985	-4,33
Japan	24 739	26 020	5,18	56 172	80 838	43,91
Hong Kong	92 155	77 740	-15,64	160 467	121 181	-24,48
Korea, Republic Of	43 837	22 581	-48,49	76 615	94 354	23,15
Taiwan	141 583	148 332	4,77	239 967	250 645	4,45
China	869	1 971	126,81	2 080	5 022	141,45
Papua New Guinea	80	589	636,50	1 242	1 194	-3,85
Singapore	125 919	136 525	8,42	173 372	184 171	6,23
Philippines	105 085	101 213	-3,68	141 914	155 939	9,88
Malaysia	292 213	281 500	-3,67	402 981	400 785	-0,55
Myanmar	407	0	-100,00	763	0	-100,00
Brunei Darussalam	43 908	15 768	-64,09	79 571	31 192	-60,80
Viet Nam	0	500	-	0	3 245	-
Maldives	2 957	125	-95,77	7 785	335	-95,70
India	800	0	-100,00	855	0	-100,00
Saudi Arabia	1 130 442	854 120	-24,44	1 886 222	1 494 909	-20,75
Kuwait	122 496	141 610	15,60	198 383	239 632	20,79
Oman	0	21 101	-	0	29 016	-
United Arab Emirates	23 184	79 152	241,41	36 811	101 038	174,48
Qatar	37 398	49 181	31,51	50 139	60 400	20,46
Gambia	0	75	-	0	64	-
Mauritius	0	135	-	0	609	-
Australia	106 389	72 835	-31,54	232 242	152 963	-34,14
New Zealand	692	2 751	297,54	2 377	8 040	238,18
New Caledonia	5	10	92,00	25	49	97,92
Fiji	8 615	0	-100,00	12 060	0	-100,00
Kiribati	0	1 465	-	0	700	-
Solomon Islands	2 373	0	-100,00	2 558	0	-100,00
Christmas Islands	0	20	-	0	12	-
East Timor	131 408	128 336	-2,34	95 546	108 553	13,61
United States	67 227	65 922	-1,94	231 873	276 009	19,03
Canada	2 873	2 803 653	97 486,24	11 011	21 549	95,70

**TABEL 6. PERKEMBANGAN EKSPOR INDONESIA MENURUT KOMODITI DAN NEGARA TUJUAN
JANUARI-APRIL 2015 DAN 2016**

KOMODITI / NEGARA TUJUAN	BERAT BERSIH (KG)		PERUB	NILAI FOB (US \$)		PERUB
	JAN-APR 2015	JAN-APR 2016	%	JAN-APR 2015	JAN-APR 2016	%
(1)	(2)	(3)	(4)	(5)	(6)	(7)
Suriname	2	0	-100,00	6	0	-100,00
United Kingdom	2 880	3 322	15,36	7 280	7 386	1,45
Netherlands	13 355	41 572	211,28	36 574	96 125	162,82
France	486	810	66,67	1 770	2 981	68,39
Germany, Fed. Rep. Of	0	45	-	0	993	-
Switzerland	0	382	-	0	1 508	-
Norway	1 524	6 347	316,47	7 170	14 335	99,93
Czech Republic	0	18 421	-	0	30 214	-
TEPUNG SEREALIA LAINNYA	1 796 004	2 280 491	26,98	2 734 856	4 000 383	46,27
Japan	59 563	280 652	371,19	40 443	261 620	546,89
Hong Kong	18 553	141 822	664,42	15 748	165 803	952,84
Korea, Republic Of	0	120 757	-	0	197 710	-
Taiwan	1 208	225	-81,37	1 101	189	-82,82
China	80	2 800	3 400,00	99	4 894	4 843,55
Papua New Guinea	105	0	-100,00	475	0	-100,00
Thailand	249 840	275 700	10,35	195 037	229 510	17,68
Singapore	449 447	577 676	28,53	1 689 610	2 103 385	24,49
Philippines	151 306	329 899	118,03	116 462	337 032	189,39
Malaysia	240 627	97 319	-59,56	279 738	180 596	-35,44
Myanmar	0	36 000	-	0	8 820	-
Cambodia	0	1 760	-	0	7 445	-
Brunei Darussalam	10 850	0	-100,00	16 572	0	-100,00
Viet Nam	13 359	204	-98,47	55 414	525	-99,05
Bangladesh	270 658	9 150	-96,62	70 630	9 626	-86,37
Sri Lanka	135 000	150 000	11,11	62 700	87 240	39,14
Saudi Arabia	1	22 769	2 276 837,60	5	32 375	647 393,20
Kuwait	0	2	-	0	10	-
Jordan	0	500	-	0	289	-
United Arab Emirates	12	0	-100,00	41	0	-100,00
South Africa	38 500	25 000	-35,06	69 990	48 500	-30,70
Australia	79 895	77 212	-3,36	57 436	62 327	8,52
New Zealand	0	3 269	-	0	8 237	-
Guam	1	0	-100,00	89	0	-100,00
East Timor	39 569	16 811	-57,51	21 119	12 314	-41,70
United States	5 089	23 970	371,02	13 948	133 785	859,17
Canada	61	139	128,20	240	549	128,75
Brazil	0	12 300	-	0	19 065	-
Trinidad And Tobago	0	25 000	-	0	13 500	-
United Kingdom	0	16 180	-	0	19 143	-
Netherlands	6 769	19 458	187,46	8 806	27 769	215,33
France	173	0	-100,00	3 023	0	-100,00
Germany, Fed. Rep. Of	0	8	-	0	172	-
Switzerland	200	1	-99,50	110	5	-95,45
Norway	138	0	-100,00	2 520	0	-100,00
Italy	0	12 907	-	0	26 891	-
Spain	25 000	0	-100,00	13 500	0	-100,00
Russia Federation	0	1 000	-	0	1 060	-
AGAR-AGAR	276 217	410 399	48,58	4 007 630	2 595 556	-35,23
Japan	41 200	69 700	69,17	589 542	970 410	64,60
Hong Kong	100	3 947	3 847,48	1 230	6 695	444,25
Taiwan	1 163	1 128	-3,00	20 697	15 157	-26,77
China	2 000	500	-75,00	52 000	9 400	-81,92
Papua New Guinea	0	4 067	-	0	4 768	-
Thailand	5 700	1 500	-73,68	131 932	24 232	-81,63
Singapore	30 595	37 297	21,91	47 991	56 695	18,14
Philippines	4 000	0	-100,00	42 400	0	-100,00
Malaysia	10 099	14 544	44,01	144 814	200 952	38,77
Maldives	4 389	2 784	-36,57	7 364	6 236	-15,32
India	2 050	0	-100,00	45 054	0	-100,00
Sri Lanka	8 040	10 837	34,79	5 261	5 000	-4,96
Saudi Arabia	1 916	1 915	-0,04	38 638	38 475	-0,42
Turkey	0	5 000	-	0	74 074	-
Mauritius	1 250	0	-100,00	3 700	0	-100,00
Australia	215	399	85,48	2 533	3 580	41,29
New Zealand	24	7	-70,71	194	119	-38,71
East Timor	34 701	190 407	448,71	7 479	79 407	961,70
United States	20 000	1 035	-94,83	500 400	18 124	-96,38
Canada	0	20	-	0	316	-
Brazil	0	500	-	0	7 500	-
Uruguay	1 000	1 000	0,00	22 300	14 500	-34,98
Netherlands	60	485	709,07	1 814	15 465	752,54
Germany, Fed. Rep. Of	51 040	38 325	-24,91	1 093 877	603 330	-44,84
Belgium	0	1	-	0	2	-
Italy	31 675	19 000	-40,02	716 130	356 136	-50,27
Ukraine	0	1 000	-	0	15 884	-
Lithuania	0	4 000	-	0	54 000	-
Croatia	0	1 000	-	0	15 100	-
Russia Federation	25 000	0	-100,00	532 279	0	-100,00
PATI UBI KAYU	6 136 040	4 041 063	-34,14	3 553 438	2 837 776	-20,14
Japan	2 731 214	879 440	-67,80	1 190 197	738 194	-37,98
Hong Kong	11 526	8 668	-24,80	11 217	8 522	-24,03
Korea, Republic Of	5 000	144 655	2 793,10	18 471	242 472	1 212,70
Taiwan	2 973 045	2 490 750	-16,22	1 924 615	1 502 026	-21,96
China	900	0	-100,00	170	0	-100,00
Thailand	5 615	25	-99,55	14 220	184	-98,70

**TABEL 6. PERKEMBANGAN EKSPOR INDONESIA MENURUT KOMODITI DAN NEGARA TUJUAN
JANUARI-APRIL 2015 DAN 2016**

KOMODITI / NEGARA TUJUAN	BERAT BERSIH (KG)		PERUB	NILAI FOB (US \$)		PERUB
	JAN-APR 2015	JAN-APR 2016	%	JAN-APR 2015	JAN-APR 2016	%
(1)	(2)	(3)	(4)	(5)	(6)	(7)
Singapore	10 050	0	-100,00	7 988	0	-100,00
Philippines	63 500	294 000	362,99	26 414	117 600	345,22
Malaysia	175 670	99 513	-43,35	89 713	54 384	-39,38
Brunei Darussalam	2 975	3 575	20,17	7 816	8 390	7,34
Viet Nam	68	0	-100,00	38	0	-100,00
Sri Lanka	42 800	74 260	73,50	15 488	26 631	71,94
Israel	0	15 928	-	0	37 088	-
United Arab Emirates	1 050	0	-100,00	1 788	0	-100,00
South Africa	18 000	0	-100,00	41 760	0	-100,00
Australia	36 366	600	-98,35	110 960	720	-99,35
New Zealand	18 000	0	-100,00	8 460	0	-100,00
Vanuatu	762	0	-100,00	1 849	0	-100,00
Cook Islands	1 000	1 200	20,00	1 230	1 476	20,00
East Timor	13 833	17 402	25,80	104	16 233	15 508,59
United States	21 026	405	-98,07	57 270	1 052	-98,16
Canada	0	736	-	0	662	-
United Kingdom	0	10	-	0	25	-
Netherlands	0	1 125	-	0	3 071	-
France	3 640	8 500	133,52	23 670	78 353	231,02
Switzerland	0	241	-	0	669	-
Sweden	0	30	-	0	25	-
MAKANAN OLAHAN LAINNYA	106 027 227	86 281 963	-18,62	183 479 986	178 281 662	-2,83
Japan	22 090 797	8 426 608	-61,85	7 411 208	9 776 619	31,92
Hong Kong	1 074 070	867 885	-19,20	2 919 754	2 607 412	-10,70
Korea, Republic Of	4 204 719	1 361 412	-67,62	2 644 046	2 278 758	-13,82
Taiwan	3 903 759	3 411 322	-12,61	6 449 449	5 725 625	-11,22
China	6 971 581	2 262 277	-67,55	6 510 095	5 933 283	-8,86
Mongolia	16 887	0	-100,00	15 789	0	-100,00
Papua New Guinea	201 258	270 433	34,37	7 724 832	8 105 599	4,93
Thailand	3 239 348	2 515 924	-22,33	5 512 741	3 714 567	-32,62
Singapore	15 271 545	14 348 958	-6,04	27 433 987	22 230 521	-18,97
Philippines	16 158 143	15 053 868	-6,83	27 236 525	23 564 301	-13,48
Malaysia	11 781 218	12 372 830	5,02	16 002 949	20 476 445	27,95
Myanmar	577 877	1 006 583	74,19	1 088 483	2 289 116	110,30
Cambodia	110 326	28 758	-73,93	1 617 272	518 073	-67,97
Brunei Darussalam	134 179	80 653	-39,89	511 583	206 054	-59,72
Viet Nam	3 427 642	2 933 027	-14,43	12 566 542	12 169 490	-3,16
Maldives	7 261	37 344	414,32	38 949	50 568	29,83
India	214 881	1 650 819	668,25	321 306	2 569 562	699,72
Pakistan	414 234	505 214	21,96	1 804 373	2 073 611	14,92
Bangladesh	425 021	108 826	-74,40	438 665	184 047	-58,04
Sri Lanka	79 922	175 494	119,58	456 621	528 511	15,74
Afghanistan	186 756	64 134	-65,66	733 552	160 386	-78,14
Iraq	12 980	8 865	-31,70	11 981	30 701	156,24
Iran (Islamic Republic Of)	4 075	0	-100,00	59 855	0	-100,00
Saudi Arabia	3 172 879	3 129 515	-1,37	17 726 827	18 986 897	7,11
Israel	0	5 600	-	0	11 200	-
Kuwait	33 423	10 186	-69,52	139 268	9 588	-93,12
Yemen	73 202	64 707	-11,60	181 865	236 047	29,79
Oman	0	73 946	-	0	177 150	-
Syria Arab Republic	20 992	0	-100,00	83 149	0	-100,00
Turkey	129 711	83 220	-35,84	447 912	537 617	20,03
United Arab Emirates	239 532	413 684	72,71	1 136 235	1 918 094	68,81
Qatar	154 535	179 485	16,14	611 517	713 749	16,72
Bahrain	12 426	9 276	-25,35	29 247	8 071	-72,40
Egypt	21 674	137 420	534,03	85 852	267 310	211,36
Libyan Arab Jamahiriya	0	35 237	-	0	94 762	-
Morocco	0	1 260	-	0	7 167	-
Algeria	1 456	0	-100,00	91 527	0	-100,00
Sudan	97 599	128 994	32,17	478 902	425 590	-11,13
Ethiopia	0	73 854	-	0	218 875	-
Tanzania, United Rep. Of	60	0	-100,00	221	0	-100,00
Madagascar	45 600	33 705	-26,09	206 500	92 419	-55,25
Somalia	79 475	45 003	-43,37	337 253	197 215	-41,52
Kenya	163 363	84 919	-48,02	507 777	267 965	-47,23
Reunion	0	39 600	-	0	36 300	-
Mozambique	36 725	0	-100,00	159 600	0	-100,00
Equatorial Guinea	1 576	0	-100,00	3 848	0	-100,00
Togo	50 518	41 770	-17,32	217 419	188 325	-13,38
Ghana	0	46 560	-	0	192 060	-
Liberia	6 677	44 232	562,45	22 851	202 768	787,35
Guinea	35 880	52 752	47,02	161 300	194 040	20,30
Cameroon	0	97 662	-	0	306 931	-
Nigeria	2 364 706	1 357 262	-42,60	12 390 565	7 300 133	-41,08
Sierra Leone	23 280	46 560	100,00	106 700	192 060	80,00
Cote D'Ivoire	23 280	972	-95,82	106 700	12 648	-88,15
Senegal	33 600	0	-100,00	154 000	0	-100,00
Mauritania	20 640	23 280	12,79	94 600	96 030	1,51
Mali	80 160	93 120	16,17	367 400	384 120	4,55
Benin	6 294	0	-100,00	10 286	0	-100,00
Burkina Faso	0	61 379	-	0	225 391	-
Gambia	120 540	73 040	-39,41	593 078	332 664	-43,91
Uganda	69	10	-85,51	770	2	-99,77
Niger	116 400	80 160	-31,13	533 500	330 660	-38,02
Djibouti	450	0	-100,00	10 500	0	-100,00
South Africa	1 200	0	-100,00	31 050	0	-100,00
Mauritius	21 584	3 914	-81,87	94 054	11 439	-87,84

**TABEL 6. PERKEMBANGAN EKSPOR INDONESIA MENURUT KOMODITI DAN NEGARA TUJUAN
JANUARI-APRIL 2015 DAN 2016**

KOMODITI / NEGARA TUJUAN	BERAT BERSIH (KG)		PERUB	NILAI FOB (US \$)		PERUB
	JAN-APR 2015	JAN-APR 2016	%	JAN-APR 2015	JAN-APR 2016	%
(1)	(2)	(3)	(4)	(5)	(6)	(7)
Australia	770 966	802 692	4,12	3 700 735	2 412 824	-34,80
New Zealand	233 824	268 354	14,77	1 215 052	893 713	-26,45
Micronesia, Fed. States Of	660	15	-97,73	1 392	79	-94,33
Guam	145	500	244,83	72	50	-30,56
Nauru	0	6 357	-	0	25 282	-
New Caledonia	6 781	5 854	-13,68	12 017	9 782	-18,60
Northern Mariana Islands	634	0	-100,00	1 472	0	-100,00
Vanuatu	15 123	17 119	13,20	30 679	57 611	87,79
Fiji	93 520	99 441	6,33	209 081	223 583	6,94
Kiribati	9 105	23 764	161,00	20 670	52 972	156,27
Samoa	14 787	10 605	-28,28	39 041	26 233	-32,81
Solomon Islands	59 564	92 323	55,00	175 422	215 905	23,08
Tonga	0	7 093	-	0	17 883	-
Tuvalu	9	0	-100,00	269	0	-100,00
Christmas Islands	282	1 472	421,81	1 641	630	-61,63
East Timor	1 680 343	1 593 713	-5,16	1 510 482	1 865 293	23,49
United States	1 177 815	1 763 752	49,75	2 729 112	3 910 086	43,27
Canada	295 664	1 158 805	291,93	479 052	453 081	-5,42
Suriname	0	116	-	0	3 940	-
Brazil	1 600	14 001	775,06	14 997	26 979	79,90
Guyana	12 868	12 555	-2,44	7 191	2 798	-61,09
Dominican Republic	0	15	-	0	15 970	-
Haiti	45 188	0	-100,00	103 000	0	-100,00
Martinique	0	19 200	-	0	29 447	-
United Kingdom	893 499	579 288	-35,17	1 468 568	922 371	-37,19
Netherlands	1 271 050	1 614 441	27,02	2 246 555	2 720 886	21,11
France	340 921	757 279	122,13	456 335	1 024 285	124,46
Germany, Fed. Rep. Of	234 319	1 948 719	731,65	197 643	1 986 128	904,91
Austria	12	39 600	329 900,00	88	36 300	41 145,31
Belgium	316 923	385 436	21,62	566 801	737 965	30,20
Switzerland	1 490	2 680	79,84	34 135	5 396	-84,19
Denmark	38	2	-94,74	217	540	148,85
Norway	18 652	16 691	-10,51	34 680	27 216	-21,52
Sweden	20	0	-100,00	1 720	0	-100,00
Finland	3 000	73 020	2 334,00	7 800	95 000	1 117,95
Ireland	0	1 558	-	0	8 549	-
Italy	68 000	231 027	239,75	65 460	237 096	262,20
Spain	43 400	206 554	375,93	36 435	193 365	430,71
Portugal	0	24 994	-	0	124 336	-
Greece	1 000	0	-100,00	3 100	0	-100,00
Hungary	30 000	15 196	-49,35	63 000	36 130	-42,65
Poland	136	59 600	43 723,53	2 226	58 450	2 525,79
Ukraine	0	15 775	-	0	3 385	-
Latvia	0	200	-	0	5 350	-
Estonia	3 225	11 500	256,59	7 650	19 998	161,42
Georgia	0	1 200	-	0	1 560	-
Croatia	0	53 181	-	0	136 436	-
Slovakia	0	5 400	-	0	21 320	-
Slovenia	46 850	55 456	18,37	77 691	97 157	25,06
Czech Republic	2 040	2 038	-0,10	5 656	5 847	3,38
Russia Federation	635 789	217 782	-65,75	1 320 016	158 722	-87,98
Serbia	0	2 082	-	0	5 201	-
MINUMAN RINGAN	23 440 177	37 298 627	59,12	18 172 923	24 764 510	36,27
Japan	25 645	45 508	77,45	25 748	7 360	-71,41
Hong Kong	784 641	632 250	-19,42	581 407	553 259	-4,84
Korea, Republic Of	139 102	62 526	-55,05	99 450	45 574	-54,17
Taiwan	234 739	265 935	13,29	339 535	399 287	17,60
China	669 878	380 311	-43,23	524 995	288 779	-44,99
Papua New Guinea	1 164 151	5 880 157	405,10	340 985	3 271 907	859,55
Thailand	193 473	457 994	136,72	105 491	241 058	128,51
Singapore	4 198 796	4 850 618	15,52	4 418 998	5 709 990	29,21
Philippines	990 508	4 322 222	336,36	527 904	1 550 708	193,75
Malaysia	495 154	959 929	93,86	381 186	942 658	147,30
Myanmar	199 193	922 369	363,05	156 439	698 466	346,48
Cambodia	15 954	19 271	20,79	7 845	21 281	171,26
Brunei Darussalam	1 165 997	1 634 719	40,20	718 609	944 018	31,37
Viet Nam	250 191	663 039	165,01	137 721	548 380	298,18
Maldives	65 162	155 932	139,30	37 641	112 188	198,05
India	1 041	2 001	92,22	2 635	6 442	144,50
Pakistan	6 383	6 663	4,39	6 534	6 047	-7,46
Iraq	9	26 224	291 278,67	42	16 877	40 084,33
Saudi Arabia	78 931	290 185	267,64	37 615	131 420	249,38
Israel	26 000	0	-100,00	4 000	0	-100,00
Kuwait	14 529	0	-100,00	8 939	0	-100,00
Yemen	0	2 604	-	0	2 234	-
Oman	1 031 715	1 052 750	2,04	655 904	652 654	-0,50
United Arab Emirates	625 812	779 012	24,48	392 555	541 869	38,04
Qatar	140 902	111 249	-21,05	85 783	72 497	-15,49
Bahrain	66 703	52 079	-21,92	42 868	35 182	-17,93
Egypt	360	0	-100,00	2 450	0	-100,00
Tanzania, United Rep. Of	320	0	-100,00	735	0	-100,00
Kenya	35 728	55 678	55,84	26 303	41 421	57,47
Togo	15 080	14 993	-0,58	6 201	4 855	-21,71
Ghana	16 823	66 027	292,48	126 932	495 231	290,15
Guinea	15 340	14 004	-8,71	4 409	17 784	303,36
Angola	0	52	-	0	35	-
Congo	602	70	-88,37	280	130	-53,53

**TABEL 6. PERKEMBANGAN EKSPOR INDONESIA MENURUT KOMODITI DAN NEGARA TUJUAN
JANUARI-APRIL 2015 DAN 2016**

KOMODITI / NEGARA TUJUAN	BERAT BERSIH (KG)		PERUB	NILAI FOB (US \$)		PERUB
	JAN-APR 2015	JAN-APR 2016	%	JAN-APR 2015	JAN-APR 2016	%
(1)	(2)	(3)	(4)	(5)	(6)	(7)
Cameroon	55	0	-100,00	48	0	-100,00
Nigeria	12 501	5 785	-53,72	4 096	2 150	-47,51
Sierra Leone	2 506	19 800	690,10	2 637	18 250	592,07
Cote D'Ivoire	69	112	62,32	130	253	94,44
Senegal	0	1 090	-	0	441	-
Benin	10 800	0	-100,00	16 200	0	-100,00
Gambia	0	210	-	0	425	-
Seychelles	0	3 918	-	0	2 936	-
South Africa	60	0	-100,00	84	0	-100,00
Australia	176 906	169 718	-4,06	122 336	176 697	44,44
New Zealand	21 817	114 843	426,39	24 340	93 202	282,92
Micronesia, Fed. States Of	129	17 413	13 398,53	48	3 579	7 356,54
Northern Mariana Islands	2 549	1 750	-31,34	3 306	3 251	-1,67
Vanuatu	10 236	15 768	54,04	6 666	9 552	43,30
American Samoa	70 468	35 201	-50,05	42 400	21 180	-50,05
Fiji	600	0	-100,00	850	0	-100,00
Kiribati	22 559	1 964	-91,29	10 097	5 682	-43,73
Samoa	0	7 198	-	0	10 769	-
Solomon Islands	73 864	77 963	5,55	32 487	27 289	-16,00
Tonga	24	1 800	7 399,67	56	5 127	9 055,02
East Timor	3 860 993	6 956 128	80,16	2 739 247	3 570 991	30,36
United States	5 269 533	3 644 793	-30,83	4 378 354	2 819 598	-35,60
Canada	340 200	1 996 516	486,87	277 692	270 960	-2,42
Puerto Rico	0	18 900	-	0	14 578	-
United Kingdom	548 100	205 200	-62,56	447 393	155 003	-65,35
Netherlands	71 823	71 834	0,02	66 667	47 012	-29,48
Germany, Fed. Rep. Of	10 523	0	-100,00	6 585	0	-100,00
Switzerland	0	350	-	0	199	-
Spain	256 000	192 000	-25,00	172 877	129 904	-24,86
Slovenia	9 000	12 000	33,33	10 187	15 893	56,01
MINUMAN BERALKOHOL	3 908 177	2 672 884	-31,61	7 443 286	6 889 329	-7,44
Japan	114 460	123 854	8,21	568 541	458 495	-19,36
Hong Kong	19 390	27 861	43,69	365 348	392 307	7,38
Korea, Republic Of	9 070	7 130	-21,39	165 887	137 082	-17,36
Taiwan	68 018	95 319	40,14	20 778	37 366	79,83
China	25 000	20 110	-19,56	436 336	391 160	-10,35
Papua New Guinea	10	0	-100,00	2	0	-100,00
Thailand	1 319 027	1 182 860	-10,32	1 288 802	2 004 092	55,50
Singapore	220 895	95 760	-56,65	1 372 251	1 221 684	-10,97
Philippines	19 690	30 560	55,21	14 046	19 868	41,45
Malaysia	273 974	494 858	80,62	508 627	906 394	78,20
Maldives	30 253	743	-97,54	19 932	479	-97,60
Pakistan	138 240	0	-100,00	401 100	0	-100,00
United Arab Emirates	95	0	-100,00	307	0	-100,00
Australia	169 364	228 862	35,13	484 753	540 189	11,44
New Zealand	3 886	12 121	211,91	3 289	9 150	178,22
Solomon Islands	0	432	-	0	1 518	-
East Timor	1 393 965	272 936	-80,42	1 428 508	393 248	-72,47
United States	152	8	-94,74	288	500	73,61
United Kingdom	1 110	0	-100,00	1 720	0	-100,00
Netherlands	101 502	79 177	-21,99	361 665	239 147	-33,88
Belgium	75	62	-18,00	1 101	1 524	38,44
Switzerland	0	213	-	0	135 110	-
Ireland	1	20	1 916,00	5	15	200,00
AIR MINUM DAN AIR MINERAL	17 238 075	23 227 521	34,75	2 665 585	3 521 076	32,09
Japan	30 655	43 956	43,39	6 165	6 404	3,88
Hong Kong	20 377	64 828	218,14	3 396	11 335	233,75
Taiwan	30 333	53 775	77,28	53 454	75 330	40,93
China	640 927	183	-99,97	111 538	57	-99,95
Macau	0	1 680	-	0	350	-
Papua New Guinea	371 766	749 848	101,70	58 518	97 374	66,40
Thailand	0	10 500	-	0	6 000	-
Singapore	3 636 925	3 676 959	1,10	578 809	581 378	0,44
Philippines	4 185	0	-100,00	878	0	-100,00
Malaysia	975	1 399	43,45	582	14 404	2 373,00
Brunei Darussalam	1 048 758	857 484	-18,24	156 068	139 830	-10,40
Maldives	5 535	0	-100,00	19 125	0	-100,00
United Arab Emirates	24	27	13,75	38	6	-83,68
Gabon	0	18 988	-	0	1 996	-
Australia	738 668	254 451	-65,55	118 266	49 576	-58,08
Nauru	89 807	211 909	135,96	14 559	31 547	116,68
Vanuatu	0	13 882	-	0	2 216	-
American Samoa	32 452	0	-100,00	5 876	0	-100,00
Kiribati	50 224	31 787	-36,71	11 867	4 962	-58,18
Solomon Islands	17 398	35 254	102,63	2 187	6 306	188,35
Christmas Islands	475	20	-95,79	686	81	-88,13
East Timor	10 518 446	16 993 440	61,56	1 523 534	2 364 137	55,17
United States	6	159 000	2 649 900,00	6	95 400	1 589 900,00
United Kingdom	0	16 000	-	0	12 000	-
Netherlands	130	0	-100,00	12	0	-100,00
Germany, Fed. Rep. Of	3	3	-13,33	5	2	-62,80
Belgium	6	150	2 400,00	16	22	37,50
Spain	0	32 000	-	0	20 362	-
ROKOK KRETEK	23 966 880	25 592 743	6,78	237 307 717	240 074 495	1,17
Japan	32 691	37 104	13,50	815 453	960 083	17,74

**TABEL 6. PERKEMBANGAN EKSPOR INDONESIA MENURUT KOMODITI DAN NEGARA TUJUAN
JANUARI-APRIL 2015 DAN 2016**

KOMODITI / NEGARA TUJUAN	BERAT BERSIH (KG)		PERUB	NILAI FOB (US \$)		PERUB
	JAN-APR 2015	JAN-APR 2016	%	JAN-APR 2015	JAN-APR 2016	%
(1)	(2)	(3)	(4)	(5)	(6)	(7)
Hong Kong	44 187	61 111	38,30	709 564	896 190	26,30
Korea, Republic Of	1 193	11	-99,08	16 768	16	-99,90
Taiwan	117 242	300 886	156,64	1 160 831	2 480 767	113,71
China	3 000	0	-100,00	22 920	0	-100,00
Papua New Guinea	1 391	1 313	-5,64	71 114	70 925	-0,27
Thailand	1 962 877	1 738 412	-11,44	13 576 338	11 360 524	-16,32
Singapore	1 993 667	2 454 717	23,13	29 751 458	29 905 081	0,52
Philippines	741 903	694 250	-6,42	7 872 371	6 525 220	-17,11
Malaysia	4 316 390	4 401 044	1,96	74 427 954	69 828 254	-6,18
Cambodia	11 586 733	12 865 822	11,04	82 237 352	91 960 163	11,82
Lao People'S Dem. Rep.	3 923	3 737	-4,75	39 203	44 474	13,44
Nepal	97	0	-100,00	291	0	-100,00
Viet Nam	723 630	905 917	25,19	7 986 900	9 446 863	18,28
Maldives	31 804	12 467	-60,80	351 888	136 094	-61,32
India	4 572	28 708	527,91	63 921	123 059	92,52
Pakistan	99 612	0	-100,00	698 480	0	-100,00
Iraq	170	0	-100,00	1 620	0	-100,00
Iran (Islamic Republic Of)	164 725	0	-100,00	687 375	0	-100,00
Saudi Arabia	41 591	30 470	-26,74	483 910	334 070	-30,96
Jordan	71 820	0	-100,00	283 500	0	-100,00
Syria Arab Republic	244 188	0	-100,00	1 099 980	0	-100,00
Turkey	676 424	2 436	-99,64	2 705 855	34 536	-98,72
United Arab Emirates	76 656	298 113	288,90	743 630	1 801 118	142,21
Qatar	863	559	-35,23	9 170	6 095	-33,53
Bahrain	608	166	-72,70	5 795	2 010	-65,31
Cyprus	616	0	-100,00	8 090	0	-100,00
Egypt	186 732	502 740	169,23	771 120	2 097 900	172,06
South Africa	6 163	180	-97,08	21 250	2 530	-88,09
Malawi	0	1	-	0	1	-
Mauritius	224	0	-100,00	3 040	0	-100,00
Australia	76 873	62 220	-19,06	1 109 348	742 658	-33,05
New Zealand	12 403	12 034	-2,97	212 845	192 391	-9,61
East Timor	339 185	425 483	25,44	4 787 696	5 603 328	17,04
United States	0	202	-	0	3 369	-
Canada	95	1 485	1 463,28	1 800	27 350	1 419,44
Panama	158 975	321 974	102,53	168 900	274 800	62,70
Brazil	100	0	-100,00	6 618	0	-100,00
Paraguay	153 680	144 481	-5,99	3 885 548	3 821 230	-1,66
Trinidad And Tobago	0	11 524	-	0	73 100	-
Belize	69 000	224 960	226,03	60 000	192 000	220,00
Aruba	2 248	2 398	6,69	50 636	26 793	-47,09
Netherlands Antilles	3 097	4 390	41,74	39 950	49 029	22,73
United Kingdom	0	132	-	0	2 180	-
Netherlands	220	902	310,00	3 400	13 990	311,47
Germany, Fed. Rep. Of	1 729	2 141	23,83	34 493	32 420	-6,01
Austria	231	121	-47,62	3 770	1 930	-48,81
Belgium	0	1	-	0	1	-
Switzerland	0	234	-	0	4 365	-
Spain	2 830	0	-100,00	36 320	0	-100,00
Hungary	660	3 345	406,82	11 220	58 385	420,37
Poland	1 760	2 057	16,88	29 865	34 750	16,36
Romania	0	1 952	-	0	38 120	-
Lithuania	7 552	30 180	299,63	229 192	860 265	275,35
Czech Republic	550	364	-33,82	8 975	6 065	-32,42
TEBKAU OLAHAN	10 789 956	9 299 352	-13,81	56 065 407	50 043 700	-10,74
Japan	0	64	-	0	2 466	-
Hong Kong	163	223	36,50	20 540	19 280	-6,13
Korea, Republic Of	69 908	387 445	454,22	516 599	2 557 568	395,08
Taiwan	0	24	-	0	438	-
China	13 000	0	-100,00	50 700	0	-100,00
Thailand	0	4 301	-	0	55 720	-
Singapore	749 796	829 581	10,64	3 960 302	4 885 679	23,37
Philippines	218 778	22 500	-89,72	688 675	50 394	-92,68
Malaysia	2 596 300	1 424 293	-45,14	19 152 966	9 642 493	-49,66
Cambodia	9 600	118 828	1 137,79	32 640	309 130	847,09
Viet Nam	379 119	709 222	87,07	1 305 023	2 837 875	117,46
India	24 611	84 650	243,95	224 655	706 212	214,35
Pakistan	0	97 521	-	0	742 072	-
Bangladesh	18 195	22 771	25,15	104 015	156 878	50,82
Sri Lanka	386 308	323 943	-16,14	6 057 214	4 854 494	-19,86
Afghanistan	0	1 321	-	0	4 800	-
Jordan	39 600	0	-100,00	138 600	0	-100,00
Turkey	7 500	0	-100,00	39 600	0	-100,00
United Arab Emirates	48 882	190 080	288,85	292 984	1 206 711	311,87
Egypt	175 622	216 370	23,20	316 828	397 619	25,50
Cameroon	60 700	0	-100,00	210 030	0	-100,00
Australia	63 958	100 114	56,53	972 948	1 228 070	26,22
New Zealand	651	4 125	533,64	7 055	49 995	608,64
East Timor	28 916	28 830	-0,30	336 600	334 800	-0,53
United States	2 413 375	1 265 413	-47,57	5 268 874	2 888 829	-45,17
Nicaragua	0	10 904	-	0	109 039	-
Brazil	60 820	194 385	219,61	317 579	1 015 690	219,82
Puerto Rico	0	99 000	-	0	331 650	-
Dominican Republic	21 959	288 000	1 211,54	217 755	312 960	43,72
Aruba	0	120	-	0	887	-
United Kingdom	166 320	4 800	-97,11	638 550	19 160	-97,00
Netherlands	278 702	1 007 970	261,67	1 126 743	3 723 625	230,48

**TABEL 6. PERKEMBANGAN EKSPOR INDONESIA MENURUT KOMODITI DAN NEGARA TUJUAN
JANUARI-APRIL 2015 DAN 2016**

KOMODITI / NEGARA TUJUAN	BERAT BERSIH (KG)		PERUB	NILAI FOB (US \$)		PERUB
	JAN-APR 2015	JAN-APR 2016	%	JAN-APR 2015	JAN-APR 2016	%
(1)	(2)	(3)	(4)	(5)	(6)	(7)
Germany, Fed. Rep. Of	258 854	203 740	-21,29	4 618 482	3 060 863	-33,73
Belgium	2 098 272	1 316 004	-37,28	7 148 749	6 585 036	-7,89
Denmark	108 779	107 246	-1,41	854 545	819 573	-4,09
Sweden	0	19 800	-	0	63 360	-
Italy	281 517	206 802	-26,54	888 145	484 577	-45,44
Spain	11 958	7 584	-36,58	133 126	85 967	-35,42
Portugal	1 029	0	-100,00	24 427	0	-100,00
Poland	19 800	1 380	-93,03	43 560	499 792	1 047,36
Lithuania	176 964	0	-100,00	356 898	0	-100,00
ROKOK DAN CERUTU LAINNYA	1 761 860	2 312 060	31,23	21 410 025	22 562 889	5,38
Japan	822	87	-89,44	10 364	5 836	-43,69
Hong Kong	2 045	1 471	-28,05	143 396	80 078	-44,16
Korea, Republic Of	0	12	-	0	24	-
Taiwan	357	355	-0,64	10 900	12 660	16,15
Macau	88	0	-100,00	2 496	0	-100,00
Thailand	107 623	82 585	-23,26	290 112	293 829	1,28
Singapore	803 706	1 264 520	57,34	1 046 318	1 243 547	18,85
Malaysia	173	40	-77,17	7 696	147	-98,09
Viet Nam	65	0	-100,00	3 000	0	-100,00
India	0	6	-	0	220	-
United Arab Emirates	0	1 058	-	0	560	-
Cyprus	0	1 135	-	0	57 264	-
Australia	112	15 996	14 182,14	3 500	238 055	6 701,57
United States	186 438	284 372	52,53	2 770 073	4 280 784	54,54
Argentina	409	327	-20,00	14 348	13 500	-5,91
Netherlands	3 287	0	-100,00	68 552	0	-100,00
Germany, Fed. Rep. Of	101 684	193 350	90,15	3 768 485	6 174 031	63,83
Belgium	171 809	154 066	-10,33	2 289 514	2 404 533	5,02
Spain	0	411	-	0	17 071	-
Portugal	61 055	112 523	84,30	1 763 236	2 767 006	56,93
Greece	102 264	58 987	-42,32	2 343 864	1 176 172	-49,82
Hungary	0	250	-	0	6 450	-
Poland	96	17 008	17 616,45	2 040	356 147	17 358,16
Lithuania	219 786	123 479	-43,82	6 870 881	3 434 516	-50,01
Czech Republic	41	23	-43,90	1 251	462	-63,07
BENANG PINTAL	271 589 951	274 736 910	1,16	679 897 205	639 521 078	-5,94
Japan	12 618 177	14 738 263	16,80	41 863 789	44 623 367	6,59
Hong Kong	3 855 415	1 590 079	-58,76	16 302 404	6 002 182	-63,18
Korea, Republic Of	20 187 468	23 262 501	15,23	47 740 054	53 691 516	12,47
Taiwan	2 634 152	1 673 640	-36,46	7 194 944	3 547 276	-50,70
China	39 272 469	34 385 906	-12,44	116 217 769	89 068 050	-23,36
Thailand	2 929 267	2 015 342	-31,20	7 218 782	4 369 793	-39,47
Singapore	802 396	211 770	-73,61	2 917 208	592 178	-79,70
Philippines	3 315 799	4 263 972	28,60	8 174 335	9 588 206	17,30
Malaysia	2 141 540	2 225 023	3,90	4 128 315	4 138 741	0,25
Myanmar	94 304	377 351	300,14	382 161	1 044 457	173,30
Cambodia	70 702	96 268	36,16	281 636	483 759	71,77
Viet Nam	7 577 128	5 951 995	-21,45	19 608 647	18 011 161	-8,15
Maldives	0	1	-	0	45	-
India	7 744 897	3 765 091	-51,39	15 356 028	6 810 514	-55,65
Pakistan	11 383 596	10 090 478	-11,36	27 698 841	19 939 553	-28,01
Bangladesh	10 541 154	13 349 615	26,64	28 310 896	34 478 410	21,78
Sri Lanka	998 031	892 416	-10,58	3 677 806	3 283 413	-10,72
Iraq	0	8 709	-	0	16 357	-
Iran (Islamic Republic Of)	95 748	76 249	-20,37	163 733	118 848	-27,41
Saudi Arabia	84 944	43 413	-48,89	177 275	87 511	-50,64
Israel	483 721	149 938	-69,00	1 451 044	365 472	-74,81
Jordan	16 581	1	-99,99	36 690	1	-100,00
Yemen	267 921	465 884	73,89	1 449 709	2 255 787	55,60
Oman	37 558	0	-100,00	83 943	0	-100,00
Syria Arab Republic	245 542	560 249	128,17	704 923	1 179 818	67,37
Turkey	25 603 691	31 149 972	21,66	57 810 960	66 391 631	14,84
United Arab Emirates	196 670	143 303	-27,14	396 060	314 460	-20,60
Qatar	600	0	-100,00	9 916	0	-100,00
Egypt	19 685 817	24 648 928	25,21	42 733 378	54 556 830	27,67
Libyan Arab Jamahiriya	0	10 811	-	0	24 324	-
Morocco	2 481 784	3 986 686	60,64	5 552 583	8 384 804	51,01
Tunisia	83 995	170 344	102,80	187 514	393 283	109,74
Algeria	107 912	173 378	60,67	432 912	537 445	24,15
Sudan	0	78 926	-	0	116 233	-
Ethiopia	624 523	1 149 554	84,07	1 992 955	2 708 401	35,90
Madagascar	4 400	97 556	2 117,18	379	229 661	60 496,56
Kenya	851 103	665 421	-21,82	2 989 954	1 773 662	-40,68
Reunion	50	0	-100,00	544	0	-100,00
Ghana	0	8 392	-	0	27 004	-
Congo	417	2 092	401,68	193	1 170	507,88
Nigeria	0	24 192	-	0	63 602	-
Gabon	2 442	1 201	-50,82	370	468	26,53
Senegal	0	7 602	-	0	5 320	-
Mauritania	2	0	-100,00	1	0	-100,00
Djibouti	73 587	485 504	559,77	213 595	1 198 181	460,96
South Africa	1 007 409	851 379	-15,49	2 283 746	1 574 938	-31,04
Mauritius	398 230	235 580	-40,84	1 220 627	770 913	-36,84
Australia	277 578	294 880	6,23	1 117 237	923 852	-17,31
New Zealand	12 906	3 496	-72,92	108 409	21 894	-79,80
Fiji	198	1 386	600,20	1 380	9 012	553,01

**TABEL 6. PERKEMBANGAN EKSPOR INDONESIA MENURUT KOMODITI DAN NEGARA TUJUAN
JANUARI-APRIL 2015 DAN 2016**

KOMODITI / NEGARA TUJUAN	BERAT BERSIH (KG)		PERUB	NILAI FOB (US \$)		PERUB
	JAN-APR 2015	JAN-APR 2016	%	JAN-APR 2015	JAN-APR 2016	%
(1)	(2)	(3)	(4)	(5)	(6)	(7)
East Timor	31 340	21 732	-30,66	9 860	9 574	-2,90
United States	13 906 196	10 762 461	-22,61	31 993 964	25 064 310	-21,66
Canada	700 985	468 468	-33,17	1 681 181	1 142 821	-32,02
Mexico	5 454 246	3 526 118	-35,35	13 315 282	7 733 511	-41,92
Guatemala	1 256 572	807 647	-35,73	3 449 011	2 069 744	-39,99
Honduras	165 411	414 748	150,74	425 853	1 044 329	145,23
Panama	355 359	0	-100,00	831 759	0	-100,00
Chile	432 488	627 164	45,01	1 078 191	1 460 943	35,50
Venezuela	809 520	95 528	-88,20	2 918 727	207 482	-92,89
Argentina	2 565 554	3 716 342	44,86	6 396 597	7 585 881	18,59
Brazil	33 544 301	29 041 672	-13,42	72 178 301	59 623 336	-17,39
Colombia	2 105 198	5 330 374	153,20	4 525 001	11 352 120	150,88
Uruguay	70 046	21 352	-69,52	184 847	64 569	-65,07
Paraguay	52 430	100 061	90,85	176 231	156 214	-11,36
Ecuador	210 658	141 766	-32,70	514 295	239 857	-53,36
Peru	1 701 165	2 006 558	17,95	3 586 099	4 397 049	22,61
Dominican Republic	227 944	346 617	52,06	748 172	967 716	29,34
El Salvador	39 294	78 587	100,00	66 815	125 538	87,89
Antigua And Barbuda	0	2	-	0	50	-
United Kingdom	1 235 288	1 167 609	-5,48	2 847 429	2 805 281	-1,48
Netherlands	675 986	818 835	21,13	1 772 286	2 303 894	30,00
France	6	5 424	90 302,00	6	15 848	264 027,67
Germany, Fed. Rep. Of	3 970 034	3 464 106	-12,74	9 992 730	7 975 125	-20,19
Austria	0	19	-	0	19	-
Belgium	4 458 728	4 973 587	11,55	10 388 281	10 518 103	1,25
Switzerland	0	40	-	0	39	-
Denmark	35 630	85 173	139,05	79 695	150 911	89,36
Norway	17 576	8 802	-49,92	37 865	14 963	-60,48
Sweden	25 667	25 666	0,00	62 936	60 165	-4,40
Finland	22 039	32 790	48,78	63 409	74 060	16,80
Italy	6 274 222	6 448 449	2,78	14 986 639	14 502 189	-3,23
Spain	3 523 241	4 758 470	35,06	8 214 221	10 393 457	26,53
Portugal	4 839 939	5 602 053	15,75	11 442 384	13 607 030	18,92
Greece	174 589	436 076	149,77	366 799	918 592	150,44
Hungary	167 802	188 767	12,49	808 229	758 881	-6,11
Poland	1 111 580	1 341 636	20,70	2 530 708	2 965 018	17,16
Romania	357 069	294 585	-17,50	1 038 978	930 826	-10,41
Bulgaria	96 909	289 141	198,36	137 207	449 249	227,42
Armenia	0	19 958	-	0	19 559	-
Ukraine	19 867	84 617	325,92	70 366	109 492	55,60
Uzbekistan	0	8 677	-	0	37 279	-
Lithuania	58 316	83 913	43,89	212 724	229 022	7,66
Latvia	530 449	721 861	36,08	676 329	840 761	24,31
Estonia	61 437	153 449	149,77	115 012	290 198	152,32
Georgia	0	59 875	-	0	59 476	-
Croatia	8 437	37 377	343,01	15 187	62 942	314,44
Slovenia	21 125	270 477	1 180,36	72 669	656 675	803,65
Czech Republic	8 165	760	-90,70	22 719	1 968	-91,34
Russia Federation	1 455 319	1 462 786	0,51	1 668 569	1 801 511	7,97
KAIN TENUNAN	94 033 833	71 860 849	-23,58	472 123 202	414 916 435	-12,12
Japan	11 862 194	10 366 587	-12,61	63 838 441	51 429 521	-19,44
Hong Kong	100 242	134 388	34,06	1 048 684	1 225 607	16,87
Korea, Republic Of	2 154 305	1 849 527	-14,15	8 939 711	6 772 254	-24,25
Taiwan	858 246	657 165	-23,43	3 354 474	2 184 890	-34,87
China	2 036 589	2 190 017	7,53	12 817 586	11 825 835	-7,74
Macau	22 265	21 419	-3,80	289 462	264 311	-8,69
Papua New Guinea	77 551	89 637	15,59	575 190	639 800	11,23
Thailand	3 722 561	1 621 663	-56,44	14 088 537	9 075 099	-35,59
Singapore	715 659	425 608	-40,53	5 647 171	3 501 172	-38,00
Philippines	1 078 846	914 900	-15,20	5 211 268	6 326 173	21,39
Malaysia	6 539 587	7 437 501	13,73	31 155 249	30 827 483	-1,05
Myanmar	185 007	185 752	0,40	1 766 668	1 803 751	2,10
Cambodia	331 402	167 728	-49,39	1 610 181	1 246 848	-22,56
Brunei Darussalam	63 552	68 333	7,52	496 735	415 839	-16,29
Lao People'S Dem. Rep.	70 161	87 244	24,35	424 671	491 782	15,80
Nepal	12 401	13 745	10,84	39 214	63 342	61,53
Viet Nam	1 253 923	1 015 736	-19,00	11 384 321	8 607 186	-24,39
Maldives	6 476	17 258	166,50	43 715	45 137	3,25
India	438 248	394 209	-10,05	3 134 906	2 763 133	-11,86
Pakistan	61 724	157 227	154,73	701 990	1 430 916	103,84
Bangladesh	1 458 257	1 569 608	7,64	9 410 273	9 467 948	0,61
Sri Lanka	454 741	440 398	-3,15	2 677 378	2 440 767	-8,84
Iraq	9 339	12 240	31,06	48 577	88 749	82,70
Iran (Islamic Republic Of)	161 130	76 684	-52,41	2 044 429	1 047 654	-48,76
Saudi Arabia	2 227 641	1 889 599	-15,17	18 155 106	13 398 138	-26,20
Israel	529 968	449 697	-15,15	2 085 950	1 479 882	-29,05
Kuwait	384 734	321 562	-16,42	3 327 228	2 647 391	-20,43
Jordan	130 338	52 471	-59,74	1 676 875	326 619	-80,52
Lebanon	193 709	177 580	-8,33	1 754 315	1 060 895	-39,53
Yemen	35 056	83 420	137,96	240 513	613 769	155,19
Oman	55 460	152 995	175,86	516 379	962 785	86,45
Syria Arab Republic	62 619	12 386	-80,22	467 520	116 798	-75,02
Turkey	31 786 650	15 404 595	-51,54	91 576 306	78 954 585	-13,78
United Arab Emirates	9 602 810	10 885 680	13,36	85 398 001	86 539 455	1,34
Qatar	50 119	86 321	72,23	378 813	643 601	69,90
Bahrain	112 351	113 245	0,80	778 717	861 802	10,67
Cyprus	4 576	3 305	-27,78	42 297	28 725	-32,09

**TABEL 6. PERKEMBANGAN EKSPOR INDONESIA MENURUT KOMODITI DAN NEGARA TUJUAN
JANUARI-APRIL 2015 DAN 2016**

KOMODITI / NEGARA TUJUAN	BERAT BERSIH (KG)		PERUB	NILAI FOB (US \$)		PERUB
	JAN-APR 2015	JAN-APR 2016	%	JAN-APR 2015	JAN-APR 2016	%
(1)	(2)	(3)	(4)	(5)	(6)	(7)
Egypt	261 765	275 568	5,27	1 453 108	1 712 484	17,85
Libyan Arab Jamahiriya	42 266	0	-100,00	316 035	0	-100,00
Morocco	12 403	16 700	34,64	90 135	93 697	3,95
Tunisia	81 915	60 920	-25,63	621 975	379 898	-38,92
Sudan	209 134	220 362	5,37	1 595 092	1 545 575	-3,10
Ethiopia	37 006	49 033	32,50	235 745	313 127	32,82
Tanzania, United Rep. Of	103 220	150 734	46,03	669 268	948 992	41,80
Madagascar	6 630	13	-99,80	1 555	243	-84,40
Somalia	240 796	142 768	-40,71	1 848 645	1 003 689	-45,71
Kenya	252 564	363 759	44,03	2 125 072	3 188 430	50,04
Reunion	20	3 978	19 790,00	10	10 079	100 686,06
Mozambique	12	0	-100,00	42	0	-100,00
Togo	24	12 846	53 422,92	156	61 271	39 176,28
Ghana	136 998	101 638	-25,81	735 962	504 072	-31,51
Congo	845	1 896	124,38	1 770	1 203	-32,02
Cameroon	23 784	21 801	-8,34	134 481	134 380	-0,08
Nigeria	11 201	36 567	226,46	6 352	33 878	433,35
Gabon	0	1 008	-	0	2 280	-
Cote D'Ivoire	19 901	0	-100,00	171 875	0	-100,00
Senegal	1 544	6 984	352,30	1 125	5 264	367,90
Mauritania	0	65 581	-	0	609 604	-
Benin	0	8 243	-	0	32 321	-
Uganda	5 343	0	-100,00	19 555	0	-100,00
Djibouti	11 977	30 374	153,60	61 337	179 694	192,96
South Africa	231 807	234 734	1,26	2 979 990	2 020 026	-32,21
Zimbabwe	16 635	5 031	-69,76	169 907	59 312	-65,09
Mauritius	11 069	18 375	66,01	86 395	88 659	2,62
Australia	455 661	349 364	-23,33	3 440 914	2 716 941	-21,04
New Zealand	112 127	80 358	-28,33	961 541	703 575	-26,83
Micronesia, Fed. States Of	3 914	0	-100,00	37 535	0	-100,00
Guam	0	60	-	0	263	-
New Caledonia	122	282	131,15	3 630	2 407	-33,70
Northern Mariana Islands	16	0	-100,00	35	0	-100,00
Vanuatu	88	0	-100,00	2 125	0	-100,00
Wallis And Futuna Islands	3	0	-100,00	30	0	-100,00
Cook Islands	280	52	-81,43	1 290	199	-84,55
Fiji	41 262	26 444	-35,91	433 337	286 443	-33,90
Tonga	25	80	220,00	266	343	28,92
East Timor	4 664	13 052	179,85	9 149	15 060	64,61
United States	1 698 907	1 479 608	-12,91	14 742 343	13 969 225	-5,24
Canada	217 571	241 268	10,89	2 486 704	2 102 943	-15,43
Mexico	255 404	336 222	31,64	3 044 551	3 612 808	18,66
Honduras	0	1 235	-	0	128 659	-
Nicaragua	1 203	0	-100,00	9 344	0	-100,00
Panama	37 986	57 857	52,31	416 168	416 376	0,05
Suriname	696	4 670	570,95	11 574	24 413	110,93
Chile	72 329	120 470	66,56	413 876	674 205	62,90
Argentina	19 472	9 812	-49,61	135 223	64 843	-52,05
Brazil	305 244	121 778	-60,10	2 096 960	704 752	-66,39
Colombia	186 044	175 150	-5,86	1 059 829	1 059 072	-0,07
Uruguay	12 609	0	-100,00	51 491	0	-100,00
Paraguay	8 186	2	-99,98	63 504	114	-99,82
Ecuador	60 614	10 766	-82,24	425 056	80 167	-81,14
Peru	136 397	96 481	-29,26	857 304	715 378	-16,55
Jamaica	0	9 381	-	0	36 478	-
Puerto Rico	0	12 196	-	0	55 107	-
Dominican Republic	25 224	22 519	-10,72	192 626	195 339	1,41
El Salvador	37 682	7 369	-80,44	206 130	40 175	-80,51
Costa Rica	28	15	-46,43	166	13	-91,98
Haiti	0	16 609	-	0	86 069	-
Barbados	0	15	-	0	83	-
Antigua And Barbuda	0	1 030	-	0	15 520	-
Aruba	0	7	-	0	53	-
French Polynesia	857	1 546	80,40	15 108	19 800	31,06
Grenada	0	12 466	-	0	81 438	-
Martinique	200	74	-63,00	403	278	-31,08
Netherlands Antilles	1 477	5	-99,66	8 966	644	-92,82
Saint Kitts And Nevis	132	41	-68,94	4 243	2 405	-43,31
United Kingdom	174 360	113 895	-34,68	1 228 134	1 150 875	-6,29
Netherlands	2 821 937	643 814	-77,19	7 949 167	3 625 291	-54,39
France	4 935	12 500	153,30	67 514	112 416	66,51
Germany, Fed. Rep. Of	1 126 969	1 026 656	-8,90	6 343 855	5 293 964	-16,55
Austria	215	51	-76,51	3 759	233	-93,80
Belgium	1 774 739	1 741 474	-1,87	6 477 368	5 659 231	-12,63
Switzerland	2 143	402	-81,26	27 682	2 552	-90,78
Denmark	73 673	32 124	-56,40	590 872	297 552	-49,64
Sweden	53 262	2 630	-95,06	223 307	26 725	-88,03
Finland	4 874	8 144	67,08	34 129	61 438	80,02
Italy	1 978 522	2 148 088	8,57	7 340 585	7 272 438	-0,93
Spain	828 280	667 659	-19,39	4 426 498	3 800 776	-14,14
Portugal	503 895	488 836	-2,99	2 015 278	2 078 399	3,13
Greece	63 155	78 429	24,18	482 352	528 581	9,58
Hungary	50 973	20 626	-59,53	610 120	266 114	-56,38
Poland	209 001	248 861	19,07	2 079 318	2 112 602	1,60
Romania	4 505	46	-98,97	33 501	971	-97,10
Bulgaria	3 204	5 076	58,42	47 370	53 995	13,99
Tajikistan	22 842	0	-100,00	37 265	0	-100,00
Ukraine	8 494	7	-99,92	78 357	371	-99,53

**TABEL 6. PERKEMBANGAN EKSPOR INDONESIA MENURUT KOMODITI DAN NEGARA TUJUAN
JANUARI-APRIL 2015 DAN 2016**

KOMODITI / NEGARA TUJUAN	BERAT BERSIH (KG)		PERUB	NILAI FOB (US \$)		PERUB
	JAN-APR 2015	JAN-APR 2016	%	JAN-APR 2015	JAN-APR 2016	%
(1)	(2)	(3)	(4)	(5)	(6)	(7)
Uzbekistan	13 630	0	-100,00	71 795	0	-100,00
Lithuania	449	0	-100,00	5 613	0	-100,00
Latvia	0	6 910	-	0	30 443	-
Estonia	0	4 610	-	0	27 396	-
Malta	3 630	0	-100,00	24 909	0	-100,00
Slovakia	1 174	0	-100,00	8 863	0	-100,00
Slovenia	14 334	5 058	-64,71	169 709	54 368	-67,96
Czech Republic	1 853	5 599	202,16	11 741	26 121	122,49
Russia Federation	2	14 729	736 352,50	8	74 171	927 032,38
Montenegro	23 063	0	-100,00	130 276	0	-100,00
SERAT STAPEL BUATAN	129 350 313	103 603 236	-19,90	164 626 383	130 328 719	-20,83
Japan	2 436 556	5 570 143	128,61	3 115 883	8 352 478	168,06
Hong Kong	186 000	0	-100,00	117 150	0	-100,00
Korea, Republic Of	2 016 971	1 752 228	-13,13	2 637 734	2 790 838	5,80
Taiwan	4 537 186	3 839 226	-15,38	5 134 832	4 849 199	-5,56
China	12 503 571	5 267 125	-57,88	16 727 375	6 761 948	-59,58
Thailand	6 688 872	3 176 356	-52,51	8 107 950	3 828 914	-52,78
Singapore	44 030	54 316	23,36	60 795	65 759	8,17
Malaysia	1 636 882	789 687	-51,76	1 788 089	851 781	-52,36
Nepal	299 512	0	-100,00	86 689	0	-100,00
Viet Nam	3 289 626	7 979 337	142,56	3 760 694	6 943 145	84,62
Maldives	0	75	-	0	1 275	-
India	11 426 762	9 849 539	-13,80	13 551 870	13 437 266	-0,85
Pakistan	12 029 349	11 029 007	-8,32	16 884 397	16 494 008	-2,31
Bangladesh	15 174 877	15 030 159	-0,95	15 744 894	17 084 065	8,51
Sri Lanka	892	0	-100,00	907	0	-100,00
Iran (Islamic Republic Of)	1 719 115	411 900	-76,04	1 907 541	716 080	-62,46
Saudi Arabia	198 036	193 717	-2,18	227 518	174 293	-23,39
Israel	1 432 886	756 465	-47,21	2 142 522	986 628	-53,95
Jordan	369 261	0	-100,00	371 846	0	-100,00
Lebanon	65 000	97 510	50,01	81 091	160 677	98,14
Turkey	24 299 989	10 786 164	-55,61	36 739 317	16 716 041	-54,50
United Arab Emirates	1 936 780	0	-100,00	1 885 132	0	-100,00
Bahrain	0	12 000	-	0	13 144	-
Egypt	429 805	219 713	-48,88	596 158	329 135	-44,79
Morocco	209 452	0	-100,00	220 164	0	-100,00
Tanzania, United Rep. Of	20 288	0	-100,00	26 203	0	-100,00
Kenya	195 575	95 065	-51,39	273 753	86 495	-68,40
Ghana	0	62 501	-	0	67 666	-
Djibouti	160 548	0	-100,00	253 595	0	-100,00
South Africa	116 650	21 952	-81,18	217 449	58 996	-72,87
Malawi	0	326	-	0	3 435	-
Mauritius	436 089	291 147	-33,24	740 858	510 211	-31,13
Australia	1 523 747	1 368 481	-10,19	1 678 028	1 588 503	-5,34
New Zealand	334 099	366 536	9,71	344 564	341 694	-0,83
Palau	0	154	-	0	3 762	-
United States	6 593 557	4 893 253	-25,79	9 182 089	6 299 000	-31,40
Canada	256 877	278 127	8,27	236 733	258 375	9,14
Mexico	19 740	621 277	3 047,30	24 675	694 626	2 715,10
Chile	76 736	409 846	434,10	164 730	847 711	414,61
Venezuela	21 000	0	-100,00	27 942	0	-100,00
Argentina	173 479	460 293	165,33	117 280	770 576	557,04
Brazil	1 549 663	2 752 625	77,63	1 988 604	3 502 624	76,13
Colombia	1 206 008	904 410	-25,01	1 318 545	796 748	-39,57
Ecuador	12 093	654 430	5 311,65	16 039	632 774	3 845,22
Peru	66 027	531 678	705,24	89 150	548 364	515,10
Costa Rica	20 000	700	-96,50	27 942	9 362	-66,50
United Kingdom	3 261 356	4 410 854	35,25	3 371 708	3 990 608	18,36
Netherlands	818 077	740	-99,91	1 011 755	22 803	-97,75
France	365 646	59 443	-83,74	592 465	99 252	-83,25
Germany, Fed. Rep. Of	3 079 562	2 877 096	-6,57	3 722 505	2 797 018	-24,86
Austria	1 422	205	-85,58	1 462	205	-85,98
Belgium	2 412 630	2 670 451	10,69	2 971 786	2 979 587	0,26
Sweden	54	0	-100,00	83	0	-100,00
Italy	1 392 754	1 250 352	-10,22	1 616 316	1 220 042	-24,52
Spain	1 430 953	1 402 455	-1,99	1 630 239	1 274 288	-21,83
Portugal	26 400	22 103	-16,28	33 267	19 892	-40,20
Poland	463 733	203 173	-56,19	509 813	189 051	-62,92
Bulgaria	24 190	23 815	-1,55	25 900	18 803	-27,40
Lithuania	191 694	0	-100,00	254 951	0	-100,00
Estonia	43 256	155 085	258,53	47 581	139 576	193,34
Russia Federation	125 000	0	-100,00	217 825	0	-100,00
SERAT/BENANG/STRIP FILAMEN BUATAN	82 554 459	77 114 997	-6,59	154 203 532	128 312 933	-16,79
Japan	5 738 948	6 339 612	10,47	14 466 993	14 980 227	3,55
Hong Kong	115 265	85 130	-26,14	319 550	338 222	5,84
Korea, Republic Of	6 483 372	3 011 282	-53,55	10 362 581	4 934 674	-52,38
Taiwan	2 877 684	2 971 809	3,27	4 369 028	3 142 755	-28,07
China	2 854 300	1 136 414	-60,19	3 952 684	2 472 482	-37,45
Thailand	5 371 469	6 109 219	13,73	14 527 054	13 540 325	-6,79
Singapore	4 877	143 630	2 845,04	116 647	381 236	226,83
Philippines	276 608	164 739	-40,44	877 561	418 183	-52,35
Malaysia	939 434	371 805	-60,42	2 034 689	1 040 149	-48,88
Myanmar	377	0	-100,00	5 705	0	-100,00
Cambodia	60 538	32 790	-45,84	108 752	83 540	-23,18
Brunei Darussalam	0	16	-	0	252	-

**TABEL 6. PERKEMBANGAN EKSPOR INDONESIA MENURUT KOMODITI DAN NEGARA TUJUAN
JANUARI-APRIL 2015 DAN 2016**

KOMODITI / NEGARA TUJUAN	BERAT BERSIH (KG)		PERUB	NILAI FOB (US \$)		PERUB
	JAN-APR 2015	JAN-APR 2016	%	JAN-APR 2015	JAN-APR 2016	%
(1)	(2)	(3)	(4)	(5)	(6)	(7)
Viet Nam	8 441 725	7 527 637	-10,83	16 510 582	12 788 334	-22,54
Maldives	0	45	-	0	183	-
India	6 083 580	4 812 526	-20,89	9 885 803	6 232 262	-36,96
Pakistan	1 545 102	351 174	-77,27	2 404 663	534 884	-77,76
Bangladesh	1 839 216	2 024 902	10,10	4 546 494	4 892 789	7,62
Sri Lanka	103 721	11 116	-89,28	194 263	22 884	-88,22
Iran (Islamic Republic Of)	23 040	76 800	233,33	39 073	142 059	263,57
Saudi Arabia	146 148	46	-99,97	201 219	21 701	-89,22
Israel	43 587	561	-98,71	83 461	1 049	-98,74
Jordan	0	103 200	-	0	114 744	-
Lebanon	2 505	0	-100,00	10 181	0	-100,00
Syria Arab Republic	69 980	122 936	75,67	70 842	153 486	116,66
Turkey	12 945 969	14 581 582	12,63	22 507 094	21 298 638	-5,37
United Arab Emirates	46 344	6 387	-86,22	61 878	20 043	-67,61
Egypt	5 195 692	4 837 922	-6,89	9 454 341	8 010 620	-15,27
Morocco	71 029	96 694	36,13	100 151	253 043	152,66
Tunisia	49 706	17 340	-65,11	97 222	28 499	-70,69
Kenya	118 680	67 906	-42,78	153 880	74 998	-51,26
Djibouti	159 960	108 000	-32,48	221 044	111 341	-49,63
Swaziland	30 558	57 503	88,18	65 373	120 088	83,70
South Africa	319 144	268 734	-15,80	705 357	451 894	-35,93
Australia	76 032	176 062	131,56	123 397	235 995	91,25
New Zealand	20 596	9 179	-55,43	43 486	14 600	-66,43
United States	2 765 294	2 027 059	-26,70	4 952 270	3 093 834	-37,53
Canada	1 003 200	646 410	-35,57	1 708 263	978 419	-42,72
Mexico	2 160 604	1 146 270	-46,95	3 496 891	1 723 391	-50,72
Nicaragua	18 538	0	-100,00	46 021	0	-100,00
Chile	7 466	21 993	194,58	10 980	30 980	182,15
Venezuela	186 792	78 384	-58,04	316 307	100 924	-68,09
Argentina	1 262 642	2 813 159	122,80	2 441 616	4 587 880	87,90
Brazil	4 686 903	6 013 126	28,30	8 348 494	7 610 032	-8,85
Colombia	246 232	68 787	-72,06	520 952	101 862	-80,45
Uruguay	23 589	0	-100,00	31 668	0	-100,00
Ecuador	38 186	18 480	-51,61	99 354	27 226	-72,60
Peru	201 517	408 658	102,79	495 253	907 268	83,19
United Kingdom	878 917	600 176	-31,71	1 269 687	832 980	-34,39
Netherlands	272 486	81 278	-70,17	531 598	142 324	-73,23
France	139 963	129 333	-7,59	226 270	176 706	-21,90
Germany, Fed. Rep. Of	1 286 905	1 516 743	17,86	2 340 779	2 431 004	3,85
Austria	0	231	-	0	493	-
Belgium	1 232 723	1 171 479	-4,97	1 973 642	1 671 170	-15,33
Denmark	21 725	85 460	293,37	34 760	132 868	282,24
Italy	2 261 439	2 424 773	7,22	3 749 470	3 672 486	-2,05
Spain	439 311	456 712	3,96	771 343	720 125	-6,64
Portugal	622 797	571 274	-8,27	998 559	804 422	-19,44
Greece	22 083	74 398	236,90	39 170	107 543	174,55
Poland	190 161	321 917	69,29	326 106	451 918	38,58
Romania	94 686	149 088	57,46	183 260	232 558	26,90
Bulgaria	323 097	494 695	53,11	487 810	688 037	41,05
Lithuania	0	7	-	0	6	-
Slovenia	9 421	49 408	424,45	19 314	78 559	306,75
Czech Republic	0	2 500	-	0	9 544	-
Russia Federation	102 596	118 500	15,50	162 647	142 200	-12,57
KAIN RAJUTAN	7 652 250	5 444 455	-28,85	45 392 320	32 362 901	-28,70
Japan	239 686	228 025	-4,87	1 063 347	1 038 339	-2,35
Hong Kong	111 644	35 387	-68,30	1 644 182	448 195	-72,74
Korea, Republic Of	397 761	364 895	-8,26	2 346 997	2 029 618	-13,52
Taiwan	13 966	11 259	-19,39	173 074	79 447	-54,10
China	106 480	140 207	31,67	864 285	1 277 832	47,85
Thailand	660 693	639 319	-3,24	3 819 896	3 381 177	-11,49
Singapore	239 225	122 348	-48,86	1 335 514	466 393	-65,08
Philippines	146 519	142 698	-2,61	1 301 264	1 065 670	-18,11
Malaysia	557 220	145 411	-73,90	3 651 118	906 421	-75,17
Myanmar	45 354	111 196	145,17	246 283	795 446	222,98
Cambodia	529 692	252 864	-52,26	3 325 082	1 641 507	-50,63
Brunei Darussalam	140	0	-100,00	14 884	0	-100,00
Lao People'S Dem. Rep.	224 633	107 557	-52,12	1 186 534	587 842	-50,46
Viet Nam	1 594 518	972 983	-38,98	11 103 812	7 213 880	-35,03
Maldives	7	0	-100,00	582	0	-100,00
India	355	3 672	934,30	12 290	38 834	215,98
Pakistan	9 758	843	-91,37	78 050	4 518	-94,21
Bangladesh	373 069	190 011	-49,07	2 227 549	1 331 009	-40,25
Sri Lanka	194 338	194 751	0,21	1 205 143	1 533 905	27,28
Saudi Arabia	6 619	7 987	20,67	87 158	47 069	-46,00
Kuwait	0	28 203	-	0	178 389	-
Jordan	191	7 764	3 964,99	1 266	56 296	4 346,78
Lebanon	3 229	999	-69,07	102 422	14 325	-86,01
Yemen	300	0	-100,00	900	0	-100,00
Turkey	0	10 023	-	0	139 436	-
United Arab Emirates	70 231	46 762	-33,42	572 142	416 068	-27,28
Egypt	0	15 881	-	0	63 679	-
Tanzania, United Rep. Of	0	8 348	-	0	10 430	-
Madagascar	0	32 807	-	0	224 899	-
South Africa	20 747	9 796	-52,78	155 794	62 916	-59,62
Mauritius	10 550	17 661	67,41	38 147	61 416	61,00
Australia	151 491	60 148	-60,30	890 002	455 826	-48,78
New Zealand	21 511	39 060	81,58	142 409	222 775	56,43

**TABEL 6. PERKEMBANGAN EKSPOR INDONESIA MENURUT KOMODITI DAN NEGARA TUJUAN
JANUARI-APRIL 2015 DAN 2016**

KOMODITI / NEGARA TUJUAN	BERAT BERSIH (KG)		PERUB	NILAI FOB (US \$)		PERUB
	JAN-APR 2015	JAN-APR 2016	%	JAN-APR 2015	JAN-APR 2016	%
(1)	(2)	(3)	(4)	(5)	(6)	(7)
Fiji	671	52 819	7 771,74	976	244 678	24 969,43
East Timor	18 946	806	-95,75	24 029	3 355	-86,04
United States	255 435	337 784	32,24	1 263 012	1 650 581	30,69
Canada	0	250	-	0	1 965	-
Mexico	6 870	3 132	-54,41	42 812	16 128	-62,33
Guatemala	851	0	-100,00	2 729	0	-100,00
Honduras	18 288	25 276	38,21	215 687	295 596	37,05
Suriname	1 737	1 304	-24,93	12 893	7 417	-42,47
Chile	1 173	4 768	306,48	14 376	30 234	110,31
Brazil	20 012	6 129	-69,37	309 179	69 813	-77,42
Colombia	40 925	29 203	-28,64	225 094	152 395	-32,30
Uruguay	1 170	0	-100,00	6 502	0	-100,00
Paraguay	14 725	0	-100,00	88 903	0	-100,00
Ecuador	4 972	504	-89,86	54 583	7 239	-86,74
Peru	53 583	4 999	-90,67	247 112	38 902	-84,26
Belize	880	0	-100,00	7 282	0	-100,00
Dominican Republic	8	0	-100,00	20	0	-100,00
Antigua And Barbuda	0	258	-	0	923	-
United Kingdom	1 860	6 215	234,13	51 728	49 063	-5,15
Netherlands	54 900	67 809	23,51	130 786	213 037	62,89
France	63	1 754	2 684,87	1 380	6 930	402,18
Germany, Fed. Rep. Of	42 693	242 952	469,07	166 796	805 176	382,73
Austria	171	0	-100,00	14 830	0	-100,00
Belgium	225 033	194 427	-13,60	699 878	835 352	19,36
Switzerland	1	52	5 100,00	10	64	539,70
Denmark	2	0	-100,00	18	0	-100,00
Sweden	165	178	7,58	2 178	1 684	-22,70
Finland	301	0	-100,00	3 539	0	-100,00
Italy	546 896	298 609	-45,40	2 276 986	1 412 595	-37,96
Spain	4 099	0	-100,00	70 066	0	-100,00
Portugal	0	12	-	0	347	-
Greece	2 121	1 306	-38,45	27 207	11 154	-59,00
Poland	1 383	2 334	68,74	20 864	35 654	70,89
Slovenia	105 273	0	-100,00	306 716	0	-100,00
Czech Republic	496 726	212 712	-57,18	1 510 873	679 062	-55,06
Russia Federation	390	0	-100,00	3 150	0	-100,00
KAIN SULAMAN/BORDIR	517 013	356 431	-31,06	25 808 886	18 622 741	-27,84
Japan	2 553	1 364	-46,56	102 489	40 168	-60,81
Hong Kong	16 077	1 747	-89,13	35 663	119 817	235,97
China	4 067	124	-96,94	284 455	18 819	-93,38
Thailand	51 942	25 556	-50,80	1 166 237	512 372	-56,07
Singapore	6 876	11 261	63,77	59 527	64 150	7,77
Malaysia	146 186	76 974	-47,35	15 529 320	11 226 734	-27,71
Cambodia	3 655	7 833	114,30	159 342	214 977	34,92
Brunei Darussalam	2 757	0	-100,00	50 577	0	-100,00
Viet Nam	376	243	-35,29	4 432	17 614	297,42
India	11 255	4 095	-63,62	192 392	20 456	-89,37
Bangladesh	0	6 310	-	0	388 175	-
Sri Lanka	7 271	5 324	-26,78	755 952	944 759	24,98
Saudi Arabia	5 816	10 031	72,47	316 844	124 777	-60,62
Kuwait	13 942	3 353	-75,95	576 674	221 260	-61,63
Lebanon	964	150	-84,44	8 256	4 101	-50,33
Yemen	7 709	4	-99,95	97 719	5	-99,99
Turkey	0	467	-	0	5 742	-
United Arab Emirates	88 107	70 809	-19,63	2 158 720	1 015 401	-52,96
Bahrain	0	440	-	0	10 569	-
Egypt	38 301	35 248	-7,97	2 472 972	1 607 148	-35,01
Cote D'Ivoire	631	0	-100,00	7 661	0	-100,00
South Africa	1 511	0	-100,00	28 100	0	-100,00
Australia	3 370	6 793	101,57	40 455	81 112	100,50
New Zealand	0	163	-	0	3 540	-
Fiji	8 844	0	-100,00	78 599	0	-100,00
East Timor	0	456	-	0	825	-
United States	18 172	303	-98,33	434 066	16 302	-96,24
Mexico	1 089	262	-75,97	29 056	17 198	-40,81
Guatemala	3 427	412	-87,98	62 488	9 447	-84,88
Nicaragua	1 873	0	-100,00	90 104	0	-100,00
Panama	10 980	9 128	-16,86	157 870	103 192	-34,64
Chile	2 767	1 560	-43,61	73 925	21 085	-71,48
Brazil	30 786	9 413	-69,42	305 013	276 182	-9,45
Uruguay	482	0	-100,00	10 948	0	-100,00
Ecuador	0	4 562	-	0	89 199	-
Peru	1 668	0	-100,00	22 547	0	-100,00
El Salvador	1 185	0	-100,00	16 420	0	-100,00
Haiti	0	42 496	-	0	995 237	-
United Kingdom	507	164	-67,71	27 077	7 059	-73,93
Netherlands	842	303	-64,07	30 791	9 729	-68,40
France	0	3 266	-	0	126 622	-
Germany, Fed. Rep. Of	2 236	922	-58,77	36 506	10 364	-71,61
Belgium	2	93	4 559,00	2	14 832	741 480,50
Finland	726	0	-100,00	9 190	0	-100,00
Italy	13 535	3 202	-76,34	285 280	62 902	-77,95
Spain	1 017	889	-12,64	19 264	17 305	-10,17
Portugal	533	1 853	247,65	18 026	55 499	207,88
Greece	0	161	-	0	4 161	-
Poland	45	5 110	11 255,07	6 082	89 066	1 364,42
Ukraine	2 786	32	-98,85	41 029	1 652	-95,97

**TABEL 6. PERKEMBANGAN EKSPOR INDONESIA MENURUT KOMODITI DAN NEGARA TUJUAN
JANUARI-APRIL 2015 DAN 2016**

KOMODITI / NEGARA TUJUAN	BERAT BERSIH (KG)		PERUB	NILAI FOB (US \$)		PERUB
	JAN-APR 2015	JAN-APR 2016	%	JAN-APR 2015	JAN-APR 2016	%
(1)	(2)	(3)	(4)	(5)	(6)	(7)
Latvia	49	21	-57,76	3 767	509	-86,50
Czech Republic	96	0	-100,00	3 049	0	-100,00
Russia Federation	0	3 535	-	0	52 681	-
SERAT TEKSTIL	21 030 787	23 073 828	9,71	14 154 776	13 816 932	-2,39
Japan	812 406	1 807 869	122,53	1 207 694	1 360 574	12,66
Hong Kong	191 060	19 733	-89,67	349 493	50 751	-85,48
Korea, Republic Of	16 187	1 231 555	7 508,29	38 843	275 230	608,57
Taiwan	2 620 595	1 961 129	-25,16	2 464 551	1 597 574	-35,18
China	13 086 197	12 858 296	-1,74	5 584 461	5 430 759	-2,75
Papua New Guinea	33	0	-100,00	3	0	-100,00
Thailand	1 341 174	777 074	-42,06	1 671 463	913 073	-45,37
Singapore	12	56 584	471 434,17	42	48 668	115 775,04
Philippines	358 673	421 388	17,49	289 438	356 587	23,20
Malaysia	261 441	268 990	2,89	224 261	172 417	-23,12
Myanmar	4 975	4 682	-5,89	31 061	15 451	-50,26
Cambodia	4 616	0	-100,00	6 708	0	-100,00
Brunei Darussalam	1 595	2 822	76,93	9 631	16 205	68,26
Nepal	250	0	-100,00	768	0	-100,00
Viet Nam	1 079 190	894 554	-17,11	827 683	518 481	-37,36
India	323 985	611 731	88,81	135 061	566 164	319,19
Bangladesh	0	86 545	-	0	166 683	-
Saudi Arabia	5	199 292	3 985 741,00	55	324 185	592 884,60
United Arab Emirates	5 326	42	-99,21	20 476	100	-99,51
Morocco	0	46 500	-	0	22 553	-
South Africa	0	1 137	-	0	540	-
Australia	5 380	0	-100,00	26 651	0	-100,00
East Timor	3 157	916	-70,99	651	188	-71,13
United States	80 458	100 426	24,82	93 905	90 447	-3,68
Canada	96	3 836	3 895,83	1 041	1 238	18,96
Mexico	0	86 678	-	0	121 844	-
Guatemala	0	58 346	-	0	56 012	-
Chile	97 862	57 697	-41,04	168 533	94 123	-44,15
Brazil	0	34	-	0	435	-
Ecuador	0	19 000	-	0	25 340	-
Bahamas	2 500	0	-100,00	30 581	0	-100,00
Netherlands	435 155	470 571	8,14	461 119	377 934	-18,04
France	450	0	-100,00	930	0	-100,00
Germany, Fed. Rep. Of	2 008	467	-76,74	7 792	40	-99,48
Belgium	210	535 967	255 122,19	749	416 395	55 493,44
Switzerland	42	0	-100,00	189	0	-100,00
Denmark	0	1	-	0	1	-
Norway	0	1	-	0	1	-
Sweden	0	2	-	0	4	-
Italy	78 897	215 523	173,17	134 171	355 442	164,92
Spain	0	39	-	0	32	-
Portugal	0	80	-	0	279	-
Estonia	0	39 792	-	0	65 616	-
Russia Federation	216 852	234 530	8,15	366 773	375 566	2,40
SUTRA	47 223	38 924	-17,57	273 456	33 124	-87,89
Japan	0	178	-	0	1 140	-
China	409	38 000	9 190,95	2 400	26 086	986,91
Thailand	40 625	0	-100,00	219 571	0	-100,00
Singapore	1 252	22	-98,24	9 082	40	-99,56
Malaysia	2	0	-100,00	3	0	-100,00
Cambodia	985	0	-100,00	985	0	-100,00
India	825	0	-100,00	2 100	0	-100,00
United Arab Emirates	5	0	-100,00	2	0	-100,00
South Africa	30	0	-100,00	3 500	0	-100,00
East Timor	1 158	135	-88,34	795	125	-84,28
United States	1 688	121	-92,86	31 477	2 296	-92,71
Canada	0	15	-	0	165	-
Suriname	226	0	-100,00	3 508	0	-100,00
United Kingdom	0	23	-	0	103	-
Netherlands	0	429	-	0	3 114	-
France	2	0	-100,00	6	0	-100,00
Germany, Fed. Rep. Of	16	2	-86,88	27	54	101,74
BARANG TEKSTIL LAINNYA	50 831 804	51 422 107	1,16	224 594 216	215 305 788	-4,14
Japan	7 966 896	8 077 360	1,39	42 210 856	42 151 597	-0,14
Hong Kong	159 634	342 650	114,65	2 421 644	4 281 370	76,80
Korea, Republic Of	2 342 816	2 735 171	16,75	12 295 550	14 545 474	18,30
Taiwan	668 299	786 935	17,75	3 702 642	4 337 420	17,14
China	4 776 764	4 558 207	-4,58	13 782 911	11 977 434	-13,10
Mongolia	5 880	0	-100,00	89 800	0	-100,00
Macau	6 210	0	-100,00	42 623	0	-100,00
Papua New Guinea	22 170	5 669	-74,43	60 647	9 592	-84,18
Thailand	1 082 813	1 914 176	76,78	5 410 207	6 433 634	18,92
Singapore	1 061 398	1 597 211	50,48	6 735 769	5 871 992	-12,82
Philippines	768 046	794 235	3,41	1 775 634	2 069 964	16,58
Malaysia	3 345 712	2 681 305	-19,86	10 612 401	6 724 574	-36,63
Myanmar	363 920	416 489	14,45	1 145 172	1 066 205	-6,90
Cambodia	200 954	107 193	-46,66	2 032 427	926 629	-54,41
Brunei Darussalam	60 477	78 098	29,14	152 350	206 837	35,76
Lao People'S Dem. Rep.	188	452	140,65	3 361	5 098	51,68
Nepal	94 430	420 898	345,73	229 079	867 992	278,91
Viet Nam	1 260 228	1 300 576	3,20	5 213 296	7 995 181	53,36

**TABEL 6. PERKEMBANGAN EKSPOR INDONESIA MENURUT KOMODITI DAN NEGARA TUJUAN
JANUARI-APRIL 2015 DAN 2016**

KOMODITI / NEGARA TUJUAN	BERAT BERSIH (KG)		PERUB	NILAI FOB (US \$)		PERUB
	JAN-APR 2015	JAN-APR 2016	%	JAN-APR 2015	JAN-APR 2016	%
(1)	(2)	(3)	(4)	(5)	(6)	(7)
Maldives	13 644	58 602	329,51	92 734	284 145	206,41
India	3 721 145	3 307 100	-11,13	13 990 770	12 404 943	-11,33
Pakistan	18 529	192 343	938,06	119 897	114 951	-4,13
Bangladesh	313 012	451 114	44,12	917 210	893 904	-2,54
Sri Lanka	234 765	189 304	-19,36	2 622 856	2 213 363	-15,61
Iraq	69 797	41 937	-39,92	196 074	95 414	-51,34
Iran (Islamic Republic Of)	850	10 553	1 141,58	5 883	42 291	618,87
Saudi Arabia	269 209	197 357	-26,69	2 473 280	1 444 195	-41,61
Israel	188 307	162 305	-13,81	370 257	285 483	-22,90
Kuwait	31 330	220 548	603,95	285 935	1 524 549	433,18
Jordan	0	35 723	-	0	337 973	-
Lebanon	12 410	836	-93,27	20 646	15 280	-25,99
Yemen	11 363	15 781	38,88	105 879	14 333	-86,46
Oman	12 537	72 359	477,16	104 752	541 227	416,68
Turkey	146 364	285 584	95,12	3 146 485	1 838 251	-41,58
United Arab Emirates	995 876	1 223 016	22,81	11 630 584	10 959 461	-5,77
Qatar	0	550	-	0	766	-
Bahrain	225	3 253	1 345,78	340	30 618	8 905,18
Cyprus	0	652	-	0	187	-
Egypt	33 994	52 495	54,42	392 762	458 391	16,71
Libyan Arab Jamahiriya	2 400	0	-100,00	72 655	0	-100,00
Morocco	45 724	133 460	191,88	267 890	820 090	206,13
Tunisia	104 147	78 408	-24,71	155 068	99 289	-35,97
Algeria	31 034	76 870	147,70	89 800	172 727	92,35
Sudan	867	0	-100,00	4 114	0	-100,00
Tanzania, United Rep. Of	13 233	32 168	143,09	19 754	44 782	126,70
Madagascar	0	1 422	-	0	2 609	-
Somalia	123 584	156 865	26,93	1 235 693	2 157 814	74,62
Kenya	32 613	179 120	449,23	168 366	442 107	162,59
Reunion	1 463	1 537	5,04	13 980	16 398	17,30
Mozambique	180	1 045	480,56	3 918	2 337	-40,35
Togo	24 143	18 233	-24,48	55 797	94 942	70,16
Ghana	27 539	45 831	66,42	161 817	140 725	-13,03
Angola	12 796	17	-99,87	32 401	517	-98,40
Congo	277	135	-51,26	1 641	81	-95,09
Cameroon	719	111 167	15 361,34	2 451	182 204	7 332,96
Nigeria	14 009	10 405	-25,73	247 572	6 221	-97,49
Gabon	46	520	1 030,43	1 138	1 223	7,48
Cote D'Ivoire	86 577	115 106	32,95	244 834	307 102	25,43
Senegal	145 879	59 893	-58,94	432 392	158 433	-63,36
Mauritania	74 416	49 076	-34,05	114 400	59 651	-47,86
Gambia	138	0	-100,00	625	0	-100,00
Seychelles	4 053	6 827	68,44	84 771	20 315	-76,04
Uganda	2 888	0	-100,00	31 882	0	-100,00
Djibouti	5 005	21 114	321,87	561	138 265	24 546,17
South Africa	370 607	418 016	12,79	1 700 198	2 095 271	23,24
Zimbabwe	0	249	-	0	2 560	-
Mauritius	23 777	2 371	-90,03	34 284	49 915	45,59
Democratic Rep. Of The Congo	18 379	0	-100,00	35 893	0	-100,00
Australia	2 863 215	2 006 415	-29,92	10 438 039	7 013 629	-32,81
New Zealand	277 245	208 034	-24,96	1 363 529	978 223	-28,26
Guam	275	196	-28,73	1 604	569	-64,52
Palau	886	63	-92,89	1 411	128	-90,93
New Caledonia	7 265	8 596	18,32	64 083	101 829	58,90
Northern Mariana Islands	1 004	172	-82,87	2 980	706	-76,32
Vanuatu	462	358	-22,51	13 481	3 887	-71,17
Wallis And Futuna Islands	463	165	-64,36	3 454	2 446	-29,18
American Samoa	0	15	-	0	30	-
Cook Islands	2 954	446	-84,90	27 307	25 493	-6,64
Fiji	7 078	2 722	-61,54	10 785	6 213	-42,39
Kiribati	1 630	0	-100,00	1 650	0	-100,00
Tonga	280	345	23,21	4 171	2 739	-34,34
East Timor	489 679	371 954	-24,04	241 699	256 640	6,18
United States	6 463 010	7 035 482	8,86	21 908 722	22 138 826	1,05
Canada	777 531	514 344	-33,85	2 113 232	1 532 212	-27,49
Mexico	431 075	126 337	-70,69	3 057 289	373 704	-87,78
Guatemala	76	5	-93,68	12 338	2 278	-81,54
Honduras	9 865	103	-98,96	166 447	2 992	-98,20
Panama	103 475	52 599	-49,17	152 502	57 325	-62,41
Cuba	28 350	28 540	0,67	61 437	57 839	-5,86
Suriname	48 718	61 064	25,34	103 328	88 228	-14,61
Chile	2 662	41 681	1 465,76	65 215	323 088	395,42
Argentina	3 351	136	-95,94	18 095	1 200	-93,37
Brazil	89 518	160 903	79,74	741 241	763 431	2,99
Colombia	8 410	5	-99,94	21 636	64	-99,70
Uruguay	65 443	56 156	-14,19	162 865	125 032	-23,23
Paraguay	45	0	-100,00	91	0	-100,00
Ecuador	11	1 326	11 953,73	18	24 795	137 650,00
Peru	13 726	29	-99,79	75 996	231	-99,70
Guyana	25 125	33 302	32,55	57 980	66 703	15,04
Trinidad And Tobago	0	250	-	0	6 306	-
Bahamas	8 902	0	-100,00	80 990	0	-100,00
Jamaica	158 256	108 892	-31,19	404 960	280 412	-30,76
Puerto Rico	18	247	1 272,22	988	2 110	113,52
Belize	0	668	-	0	1 182	-
Dominican Republic	40 907	8 348	-79,59	541 039	202 843	-62,51
El Salvador	52	1 639	3 051,52	859	37 267	4 238,37
Costa Rica	1 053	1 401	33,05	7 885	4 062	-48,49

**TABEL 6. PERKEMBANGAN EKSPOR INDONESIA MENURUT KOMODITI DAN NEGARA TUJUAN
JANUARI-APRIL 2015 DAN 2016**

KOMODITI / NEGARA TUJUAN	BERAT BERSIH (KG)		PERUB	NILAI FOB (US \$)		PERUB
	JAN-APR 2015	JAN-APR 2016	%	JAN-APR 2015	JAN-APR 2016	%
(1)	(2)	(3)	(4)	(5)	(6)	(7)
Barbados	0	15	-	0	88	-
Antigua And Barbuda	55	9 842	17 794,73	1 317	78 934	5 893,48
Bermuda	20	0	-100,00	159	0	-100,00
Cape Verde	222	0	-100,00	897	0	-100,00
Cayman Islands	285	0	-100,00	1 006	0	-100,00
Dominica	14 830	0	-100,00	155 816	0	-100,00
French Guiana	320	10	-96,88	3 842	24	-99,38
French Polynesia	14 650	5 151	-64,84	110 181	30 592	-72,23
Martinique	2 595	3 865	48,94	14 891	15 137	1,65
Netherlands Antilles	16 579	11 048	-33,36	35 147	28 474	-18,99
Saint Lucia	300	921	207,00	8 723	4 208	-51,76
Turks And Caicos Islands	275	30	-89,09	2 363	250	-89,42
Guadeloupe	4 546	872	-80,82	31 181	8 609	-72,39
Saint Kitts And Nevis	195	429	120,00	4 213	7 690	82,52
Virgin Islands (British)	298	16	-94,63	791	834	5,45
United Kingdom	800 658	570 467	-28,75	5 012 920	2 990 906	-40,34
Netherlands	649 323	813 930	25,35	1 786 264	2 500 803	40,00
France	300 204	219 607	-26,85	1 721 259	1 304 050	-24,24
Germany, Fed. Rep. Of	530 299	492 571	-7,11	4 369 502	3 971 364	-9,11
Austria	11 983	30 518	154,68	124 186	447 414	260,28
Belgium	1 587 808	1 121 542	-29,37	3 421 686	2 606 880	-23,81
Switzerland	93 936	11 809	-87,43	1 112 459	231 373	-79,20
Luxembourg	812	603	-25,74	17 034	5 488	-67,78
Denmark	15 115	81 648	440,18	126 143	562 208	345,69
Norway	95 030	56 379	-40,67	992 542	618 123	-37,72
Sweden	201 236	203 691	1,22	1 889 534	1 709 342	-9,54
Finland	50 293	36 236	-27,95	521 644	288 004	-44,79
Ireland	134 955	48 769	-63,86	313 760	190 753	-39,20
Italy	843 656	760 392	-9,87	2 324 037	1 856 264	-20,13
Spain	508 194	590 819	16,26	1 705 932	1 808 534	6,01
Portugal	60 472	50 635	-16,27	144 854	133 490	-7,85
Greece	156 932	20 034	-87,23	857 775	148 393	-82,70
Hungary	284 897	157 658	-44,66	664 433	312 897	-52,91
Poland	55 284	360 401	551,91	320 651	1 202 725	275,09
Romania	206 879	146 920	-28,98	2 360 967	2 368 771	0,33
Bulgaria	0	400	-	0	356	-
Belarus	0	16 516	-	0	294 317	-
Kyrgyzstan	14 725	14 725	0,00	54 625	53 200	-2,61
Ukraine	6 675	104 069	1 459,09	145 871	1 448 482	892,99
Uzbekistan	58 900	28 025	-52,42	214 700	102 016	-52,48
Lithuania	325 461	207 778	-36,16	654 911	358 240	-45,30
Latvia	9 420	9 204	-2,29	45 792	34 925	-23,73
Estonia	60	323	438,33	762	779	2,21
Georgia	10	25 989	259 793,40	79	63 670	80 966,62
Croatia	3 187	4 435	39,16	35 689	38 275	7,25
Bosnia And Herzegovina	0	2 424	-	0	22 604	-
Malta	9 612	174	-98,19	19 838	5 172	-73,93
Slovakia	223	0	-100,00	2 663	0	-100,00
Slovenia	136 361	134 628	-1,27	269 929	206 542	-23,48
Czech Republic	140 801	114 367	-18,77	240 877	173 925	-27,79
Russia Federation	124 098	259 244	108,90	1 208 145	2 596 870	114,95
Serbia	105	0	-100,00	600	0	-100,00
Montenegro	330	2 150	551,52	5 671	2 844	-49,85
PAKAIAN JADI (KONVEKSI) DARI TEKSTIL	127 072 706	122 025 576	-3,97	2 100 589 488	2 078 377 806	-1,06
Japan	10 397 071	10 702 490	2,94	192 008 383	198 304 308	3,28
Hong Kong	621 043	841 515	35,50	14 945 916	18 515 639	23,88
Korea, Dem. People'S Rep.	101	0	-100,00	2 799	0	-100,00
Korea, Republic Of	5 760 363	6 130 921	6,43	92 851 608	93 666 009	0,88
Taiwan	832 186	411 672	-50,53	14 712 952	7 445 570	-49,39
China	1 879 931	1 691 634	-10,02	43 467 500	42 119 371	-3,10
Macau	99	4 477	4 422,57	1 851	142 043	7 573,83
Papua New Guinea	48 365	61 405	26,96	650 072	405 299	-37,65
Thailand	367 679	441 605	20,11	3 351 981	6 012 556	79,37
Singapore	1 098 044	1 123 735	2,34	19 711 965	15 065 597	-23,57
Philippines	533 164	743 209	39,40	3 256 377	4 532 730	39,20
Malaysia	4 461 177	4 662 687	4,52	46 433 449	46 146 058	-0,62
Myanmar	8 497	20 133	136,95	80 267	510 256	535,70
Cambodia	1 409	26 851	1 805,68	29 744	404 366	1 259,51
Brunei Darussalam	71 140	61 498	-13,55	655 287	438 228	-33,12
Lao People'S Dem. Rep.	31	185	496,77	954	120	-87,42
Nepal	133 600	285 875	113,98	479 210	854 390	78,29
Viet Nam	65 557	88 929	35,65	1 230 141	1 363 716	10,86
Maldives	2 990	2 901	-2,98	101 035	94 691	-6,28
India	144 769	151 005	4,31	1 396 889	1 961 531	40,42
Pakistan	141 161	53 578	-62,04	1 741 816	1 452 363	-16,62
Bangladesh	7 857	10 783	37,24	33 329	60 787	82,38
Sri Lanka	286 014	317 400	10,97	1 006 507	859 566	-14,60
Iraq	33 070	370 233	1 019,54	393 056	3 389 277	762,29
Iran (Islamic Republic Of)	68 358	49 066	-28,22	627 921	647 766	3,16
Saudi Arabia	684 114	501 551	-26,69	6 198 467	6 430 952	3,75
Israel	44 512	49 151	10,42	959 665	1 633 608	70,23
Kuwait	352 689	218 141	-38,15	2 755 615	2 030 114	-26,33
Jordan	302	4 079	1 250,56	877	45 266	5 061,51
Lebanon	34 138	3 089	-90,95	1 108 124	150 183	-86,45
Palestina	1 563	0	-100,00	62 776	0	-100,00
Yemen	21 150	88 719	319,48	126 065	610 018	383,89

**TABEL 6. PERKEMBANGAN EKSPOR INDONESIA MENURUT KOMODITI DAN NEGARA TUJUAN
JANUARI-APRIL 2015 DAN 2016**

KOMODITI / NEGARA TUJUAN	BERAT BERSIH (KG)		PERUB	NILAI FOB (US \$)		PERUB
	JAN-APR 2015	JAN-APR 2016	%	JAN-APR 2015	JAN-APR 2016	%
(1)	(2)	(3)	(4)	(5)	(6)	(7)
Oman	420	41 320	9 738,10	1 555	514 247	32 970,53
Syria Arab Republic	18	20	11,39	1 411	1 184	-16,08
Turkey	187 593	148 487	-20,85	3 013 566	3 042 996	0,98
United Arab Emirates	4 606 176	3 699 482	-19,68	66 401 005	50 454 679	-24,02
Qatar	504	8 613	1 608,93	37 427	32 249	-13,84
Bahrain	11 841	7 915	-33,16	108 577	77 718	-28,42
Cyprus	0	450	-	0	1	-
Egypt	344 196	408 220	18,60	3 895 033	5 255 657	34,93
Libyan Arab Jamahiriya	32 033	25 076	-21,72	581 336	282 542	-51,40
Morocco	1 825	789	-56,75	61 809	25 637	-58,52
Tunisia	853	1 985	132,65	19 093	2 535	-86,73
Algeria	172 654	321 727	86,34	1 952 222	3 132 962	60,48
Sudan	433 443	213 797	-50,67	4 303 121	2 873 075	-33,23
Namibia	0	450	-	0	1 181	-
Tanzania, United Rep. Of	1 029 362	1 197 507	16,33	639 402	1 611 612	152,05
Madagascar	76 677	66 756	-12,94	11 511	82 912	620,28
Somalia	42 606	127 415	199,05	1 071 081	1 063 627	-0,70
Kenya	120 662	117 431	-2,68	827 228	612 815	-25,92
Reunion	6 283	3 164	-49,65	127 783	54 506	-57,34
Mozambique	11 105	25 705	131,47	86 417	110 407	27,76
Togo	1 312 379	1 324 152	0,90	673 990	1 018 081	51,05
Ghana	16 520	41 812	153,10	151 352	160 636	6,13
Liberia	0	23 696	-	0	90 520	-
Guinea	346 812	326 110	-5,97	1 386 409	1 133 927	-18,21
Angola	72 320	51 835	-28,33	466 384	332 411	-28,73
Congo	319 096	251 222	-21,27	157 185	117 297	-25,38
Cameroon	143 310	165 920	15,78	196 424	376 121	91,48
Nigeria	1 981 298	2 064 143	4,18	2 866 317	2 890 300	0,84
Gabon	8 886	3 828	-56,92	5 100	5 516	8,17
Cote D'Ivoire	319 028	278 161	-12,81	163 912	164 200	0,18
Senegal	1 025 529	1 087 777	6,07	809 129	904 472	11,78
Mauritania	71 412	60 676	-15,03	328 045	531 330	61,97
Benin	13 460	0	-100,00	17 879	0	-100,00
Burkina Faso	52 785	0	-100,00	151 085	0	-100,00
Gambia	50 289	35 210	-29,98	237 307	145 918	-38,51
Seychelles	2 435	2 172	-10,80	8 465	15 610	84,41
Uganda	33 252	72 139	116,95	47 997	272 677	468,11
Djibouti	15 908	10 442	-34,36	167 400	120 525	-28,00
South Africa	168 751	209 387	24,08	3 153 013	3 808 570	20,79
Zambia	0	268	-	0	6 422	-
Comoros	0	136	-	0	730	-
Mauritius	26 583	28 007	5,36	157 912	207 844	31,62
Rwanda	0	191	-	0	100	-
Mayotte	100	1 085	985,00	3 509	12 668	261,00
Democratic Rep. Of The Congo	34 278	118	-99,66	15 999	296	-98,15
Australia	1 505 571	1 990 127	32,18	41 208 875	49 522 323	20,17
New Zealand	88 065	150 815	71,25	2 899 884	4 560 113	57,25
Guam	2 480	3 660	47,56	48 597	44 825	-7,76
Palau	683	0	-100,00	140	0	-100,00
New Caledonia	18 793	12 987	-30,90	316 738	228 724	-27,79
Northern Mariana Islands	141	0	-100,00	315	0	-100,00
Vanuatu	5 091	981	-80,73	68 639	15 119	-77,97
Wallis And Futuna Islands	51	100	96,08	488	1 889	287,15
British Indian Ocean Territory	13	31	136,23	677	2 115	212,41
American Samoa	2	0	-100,00	17	0	-100,00
Cook Islands	1 441	2 995	107,84	36 437	29 634	-18,67
Fiji	37 065	23 758	-35,90	474 404	261 990	-44,77
Kiribati	1 722	110	-93,61	20 111	571	-97,16
East Timor	194 960	177 684	-8,86	427 188	430 781	0,84
United States	65 529 160	58 727 171	-10,38	1 046 506 277	1 034 058 312	-1,19
Canada	1 862 488	2 245 577	20,57	41 233 988	45 471 547	10,28
Mexico	491 318	397 444	-19,11	9 236 255	8 536 325	-7,58
Guatemala	1 198	2 927	144,32	31 946	3 925	-87,71
Nicaragua	161	0	-100,00	8 443	0	-100,00
Panama	134 037	105 082	-21,60	2 924 796	2 077 324	-28,98
Cuba	0	495	-	0	2 426	-
Suriname	5 648	1 207	-78,64	64 379	21 897	-65,99
Chile	212 175	239 807	13,02	5 456 136	5 419 582	-0,67
Venezuela	7 646	17 090	123,51	219 259	55 913	-74,50
Argentina	103 725	83 203	-19,79	2 881 844	2 519 372	-12,58
Brazil	423 104	292 019	-30,98	8 133 501	5 484 420	-32,57
Colombia	25 596	34 463	34,64	646 167	973 900	50,72
Bolivia	4 431	917	-79,29	73 983	18 503	-74,99
Uruguay	9 583	6 765	-29,41	241 820	207 784	-14,07
Paraguay	2 504	1 147	-54,18	66 223	33 504	-49,41
Ecuador	47	688	1 364,40	2 526	5 072	100,81
Peru	64 760	69 855	7,87	1 691 940	1 607 612	-4,98
Guyana	59	0	-100,00	345	0	-100,00
Trinidad And Tobago	0	8 396	-	0	71 135	-
Bahamas	256	668	160,94	1 621	4 876	200,81
Jamaica	0	1	-	0	38	-
Puerto Rico	34 935	42 004	20,23	477 394	565 083	18,37
Belize	0	995	-	0	6 716	-
Dominican Republic	1 476	2 044	38,48	32 053	12 502	-61,00
El Salvador	927	1 316	41,92	34 972	47 939	37,08
Costa Rica	3 936	4 289	8,97	37 770	51 642	36,73
Haiti	0	5 638	-	0	136 551	-
Barbados	70	248	254,29	729	6 200	750,50

**TABEL 6. PERKEMBANGAN EKSPOR INDONESIA MENURUT KOMODITI DAN NEGARA TUJUAN
JANUARI-APRIL 2015 DAN 2016**

KOMODITI / NEGARA TUJUAN	BERAT BERSIH (KG)		PERUB	NILAI FOB (US \$)		PERUB
	JAN-APR 2015	JAN-APR 2016	%	JAN-APR 2015	JAN-APR 2016	%
(1)	(2)	(3)	(4)	(5)	(6)	(7)
Antigua And Barbuda	75	13 158	17 444,45	2 840	102 504	3 509,29
Bermuda	533	2 309	333,21	19 122	27 850	45,64
Cape Verde	382	0	-100,00	3 572	0	-100,00
French Guiana	10	20	100,00	83	212	155,42
French Polynesia	18 025	20 375	13,04	209 550	317 663	51,59
Martinique	2 154	2 610	21,17	33 894	27 855	-17,82
Netherlands Antilles	24 899	2 809	-88,72	290 725	137 376	-52,75
Saint Lucia	0	563	-	0	11 124	-
Guadeloupe	3 866	6 049	56,45	38 022	30 067	-20,92
Saint Kitts And Nevis	493	440	-10,75	18 001	26 109	45,04
Virgin Islands (British)	0	214	-	0	5 742	-
U.S. Virgin Islands	0	130	-	0	1 044	-
United Kingdom	2 166 087	2 451 548	13,18	57 062 265	60 626 241	6,25
Netherlands	991 683	1 029 885	3,85	27 249 945	27 434 455	0,68
France	605 308	473 897	-21,71	20 169 477	14 340 768	-28,90
Germany, Fed. Rep. Of	4 930 026	5 424 709	10,03	131 801 395	136 754 710	3,76
Austria	30 551	34 775	13,82	1 105 829	1 321 677	19,52
Belgium	1 654 665	1 976 453	19,45	43 245 542	50 251 641	16,20
Switzerland	161 524	199 124	23,28	3 926 570	4 428 258	12,78
Luxembourg	0	2 431	-	0	22 077	-
Monaco	340	96	-71,69	25 713	2 993	-88,36
Denmark	137 561	147 178	6,99	3 302 153	3 224 412	-2,35
Norway	136 548	155 335	13,76	3 140 207	3 013 412	-4,04
Sweden	405 624	321 061	-20,85	8 219 274	6 647 451	-19,12
Finland	4 280	5 511	28,76	97 624	113 832	16,60
Ireland	135 926	157 735	16,04	2 673 331	3 010 329	12,61
Italy	1 402 000	742 366	-47,05	40 413 828	19 510 016	-51,72
Spain	1 048 089	1 168 367	11,48	18 556 278	17 782 851	-4,17
Portugal	21 479	7 482	-65,17	393 673	74 663	-81,03
Greece	74 605	66 275	-11,17	1 412 292	1 146 597	-18,81
Hungary	19 678	34 058	73,08	706 021	729 416	3,31
Poland	648 971	743 052	14,50	14 085 932	14 708 826	4,42
Romania	223	12 715	5 601,76	9 870	77 905	689,31
Bulgaria	2 835	535	-81,15	23 793	3 399	-85,71
Albania	6	0	-100,00	15	0	-100,00
Azerbaijan	0	901	-	0	2 367	-
Belarus	310	0	-100,00	3 258	0	-100,00
Kazakhstan	279	1 057	278,85	17 247	850	-95,07
Ukraine	11 495	12 627	9,84	275 914	298 468	8,17
Uzbekistan	18 718	20 419	9,09	214 700	144 780	-32,57
Lithuania	101	1	-98,80	2 460	38	-98,45
Latvia	8	5	-33,50	131	70	-46,82
Estonia	68	22 420	32 870,43	483	345 433	71 381,25
Georgia	4	826	20 550,00	30	450	1 400,00
Croatia	31 113	33 179	6,64	667 876	599 611	-10,22
Bosnia And Herzegovina	211	200	-5,21	17 440	280	-98,39
Malta	9 970	24 925	150,00	275 337	414 040	50,38
Slovakia	62	79	27,08	1 891	2 583	36,59
Slovenia	126 003	116 692	-7,39	2 450 468	1 271 164	-48,13
Czech Republic	47 420	73 045	54,04	2 071 166	2 595 195	25,30
Russia Federation	220 083	272 544	23,84	5 989 895	7 113 877	18,76
Serbia	6 178	12 537	102,93	155 211	248 708	60,24
Montenegro	2 093	2 843	35,85	15 280	87 144	470,32
PAKAIAN JADI RAJUTAN	15 456 288	13 668 319	-11,57	201 205 137	188 185 916	-6,47
Japan	1 227 769	1 315 941	7,18	19 538 190	18 674 374	-4,42
Hong Kong	58 350	48 877	-16,23	978 288	747 482	-23,59
Korea, Republic Of	568 051	389 680	-31,40	8 340 919	3 699 541	-55,65
Taiwan	30 479	34 544	13,34	684 832	420 580	-38,59
China	177 382	96 502	-45,60	2 766 235	1 741 021	-37,06
Mongolia	66	0	-100,00	1 636	0	-100,00
Thailand	2 706	8 082	198,68	42 587	52 263	22,72
Singapore	61 040	77 929	27,67	1 125 726	995 128	-11,60
Philippines	17 257	24 093	39,61	56 264	70 845	25,92
Malaysia	52 133	74 204	42,34	285 004	638 447	124,01
Myanmar	0	179	-	0	13 059	-
Brunei Darussalam	484	1 941	301,03	5 140	19 722	283,72
Viet Nam	234	1 295	453,29	6 293	5 737	-8,84
Maldives	34	0	-100,00	253	0	-100,00
India	569	15 267	2 583,19	5 245	250 791	4 681,52
Pakistan	17 535	1	-99,99	258 336	18	-99,99
Sri Lanka	1 079	0	-100,00	9 932	0	-100,00
Saudi Arabia	4 430	951	-78,53	122 189	23 279	-80,95
Israel	13 091	16 692	27,50	214 835	255 298	18,83
Kuwait	28	706	2 421,43	42	4 027	9 487,10
Lebanon	98	5	-95,41	2 193	234	-89,31
Turkey	10 682	3 899	-63,50	122 677	53 564	-56,34
United Arab Emirates	108 535	50 761	-53,23	803 943	474 197	-41,02
Egypt	0	406	-	0	6 133	-
Morocco	6	0	-100,00	123	0	-100,00
Algeria	56 907	14 255	-74,95	119 085	26 496	-77,75
Somalia	2 800	0	-100,00	51 650	0	-100,00
Liberia	0	2 975	-	0	14 436	-
Angola	0	1	-	0	200	-
Cameroon	3 263	3 320	1,73	15 832	17 542	10,80
Uganda	48	0	-100,00	25	0	-100,00
South Africa	19 685	37 403	90,01	78 059	167 559	114,66
Mauritius	13 990	25 297	80,82	12 689	96 027	656,77

**TABEL 6. PERKEMBANGAN EKSPOR INDONESIA MENURUT KOMODITI DAN NEGARA TUJUAN
JANUARI-APRIL 2015 DAN 2016**

KOMODITI / NEGARA TUJUAN	BERAT BERSIH (KG)		PERUB	NILAI FOB (US \$)		PERUB
	JAN-APR 2015	JAN-APR 2016	%	JAN-APR 2015	JAN-APR 2016	%
(1)	(2)	(3)	(4)	(5)	(6)	(7)
Australia	90 897	194 697	114,19	1 826 733	3 503 283	91,78
New Zealand	6 912	12 293	77,85	141 907	198 126	39,62
Vanuatu	2 405	0	-100,00	34 171	0	-100,00
Kiribati	1 170	0	-100,00	17 495	0	-100,00
East Timor	681	107	-84,31	1 873	1 053	-43,77
United States	11 482 046	9 926 181	-13,55	140 894 755	136 817 472	-2,89
Canada	408 507	682 058	66,96	4 496 122	7 368 401	63,88
Mexico	76 225	31 643	-58,49	639 773	364 333	-43,05
Panama	2 176	1 139	-47,67	30 144	15 928	-47,16
Chile	27 540	3 225	-88,29	279 700	52 806	-81,12
Argentina	2 576	4 754	84,56	72 928	150 884	106,89
Brazil	32 100	17 458	-45,61	636 882	309 958	-51,33
Colombia	30 489	3 540	-88,39	1 052 428	63 204	-93,99
Bolivia	78	0	-100,00	429	0	-100,00
Uruguay	150	19	-87,08	4 374	856	-80,42
Peru	7 988	839	-89,50	317 165	13 108	-95,87
Puerto Rico	29	0	-100,00	1 176	0	-100,00
Costa Rica	1	0	-100,00	168	0	-100,00
French Polynesia	34	238	600,00	256	4 643	1 713,65
Netherlands Antilles	9	0	-100,00	57	0	-100,00
United Kingdom	212 102	163 275	-23,02	4 100 856	3 341 735	-18,51
Netherlands	34 583	50 153	45,02	838 537	1 133 230	35,14
France	89 556	20 517	-77,09	1 732 445	446 512	-74,23
Germany, Fed. Rep. Of	248 904	145 827	-41,41	4 954 154	2 879 448	-41,88
Austria	4 427	151	-96,58	33 804	3 890	-88,49
Belgium	69 861	27 195	-61,07	1 272 109	347 951	-72,65
Switzerland	17 353	5 116	-70,52	169 632	51 012	-69,93
Denmark	11 540	5 855	-49,26	176 354	109 298	-38,02
Norway	9 282	7 428	-19,97	104 169	86 930	-16,55
Sweden	12 140	6 284	-48,24	163 205	80 348	-50,77
Finland	4	418	10 350,00	120	11 199	9 232,20
Ireland	0	26 008	-	0	1 140 335	-
Italy	35 242	22 573	-35,95	500 471	513 796	2,66
Spain	27 319	29 975	9,72	278 760	268 841	-3,56
Portugal	840	0	-100,00	13 674	0	-100,00
Greece	308	846	174,80	8 692	20 766	138,91
Vatican City State	2	0	-100,00	42	0	-100,00
Hungary	4	0	-100,00	120	0	-100,00
Poland	54 797	21 177	-61,35	635 182	235 986	-62,85
Romania	4	0	-100,00	105	0	-100,00
Bulgaria	4	0	-100,00	60	0	-100,00
Ukraine	55	180	226,38	1 720	5 706	231,76
Latvia	4	0	-100,00	120	0	-100,00
Estonia	4	0	-100,00	60	0	-100,00
Croatia	1 227	1 070	-12,80	15 669	12 195	-22,17
Malta	0	2	-	0	80	-
Slovenia	287	0	-100,00	10 800	0	-100,00
Czech Republic	4	432	10 707,50	120	13 314	10 994,92
Russia Federation	5 087	10 211	100,73	89 462	147 409	64,77
Serbia	604	232	-61,56	7 938	3 879	-51,13
PERLENGKAPAN PAKAIAN DARI TEKSTIL	5 440 402	5 602 038	2,97	51 867 280	52 566 919	1,35
Japan	902 646	730 606	-19,06	9 454 389	8 843 828	-6,46
Hong Kong	9 090	18 128	99,43	471 385	396 978	-15,78
Korea, Republic Of	36 226	45 255	24,92	1 517 569	1 609 491	6,06
Taiwan	1 878 611	2 255 238	20,05	2 591 420	2 821 747	8,89
China	13 538	20 717	53,03	355 922	281 930	-20,79
Papua New Guinea	475	410	-13,68	22 132	7 332	-66,87
Thailand	1 728	4 089	136,61	56 425	92 418	63,79
Singapore	52 906	53 659	1,42	1 052 052	1 075 769	2,25
Philippines	28 865	5 908	-79,53	408 984	20 366	-95,02
Malaysia	376 471	226 310	-39,89	6 118 165	1 620 625	-73,51
Myanmar	1 296	35	-97,30	2 590	1 332	-48,56
Cambodia	135	367	171,85	1 852	3 126	68,81
Brunei Darussalam	5 755	793	-86,22	26 247	12 497	-52,39
Lao People'S Dem. Rep.	50	0	-100,00	1 151	0	-100,00
Nepal	380	304	-20,00	991	792	-20,12
Viet Nam	12 652	1 074	-91,51	193 142	11 644	-93,97
Maldives	522	463	-11,30	27 655	14 632	-47,09
India	92 155	84 951	-7,82	1 195 306	978 493	-18,14
Pakistan	26 052	64 128	146,15	112 164	558 150	397,62
Bangladesh	272	1	-99,63	1 336	2	-99,89
Sri Lanka	26 139	27 810	6,39	57 936	59 751	3,13
Iraq	0	54	-	0	650	-
Iran (Islamic Republic Of)	1 773	128	-92,78	32 146	505	-98,43
Saudi Arabia	48 736	230 608	373,18	395 058	1 983 582	402,10
Israel	85	213	150,13	2 205	5 137	132,98
Kuwait	16 058	7 522	-53,16	46 529	51 058	9,73
Jordan	0	657	-	0	5 305	-
Lebanon	151	0	-100,00	16 600	0	-100,00
Oman	466	27	-94,21	16 904	122	-99,28
Turkey	1 075	1 881	74,96	26 614	24 719	-7,12
United Arab Emirates	92 575	117 995	27,46	919 342	594 898	-35,29
Bahrain	69 796	64 803	-7,15	187 826	151 362	-19,41
Cyprus	10 715	756	-92,94	24 396	6 435	-73,62
Egypt	0	31 480	-	0	115 289	-
Morocco	46	8 159	17 636,46	930	41 940	4 409,72

**TABEL 6. PERKEMBANGAN EKSPOR INDONESIA MENURUT KOMODITI DAN NEGARA TUJUAN
JANUARI-APRIL 2015 DAN 2016**

KOMODITI / NEGARA TUJUAN	BERAT BERSIH (KG)		PERUB	NILAI FOB (US \$)		PERUB
	JAN-APR 2015	JAN-APR 2016	%	JAN-APR 2015	JAN-APR 2016	%
(1)	(2)	(3)	(4)	(5)	(6)	(7)
Tunisia	1	2 046	204 490,00	6	6 304	104 966,67
Algeria	106	5	-95,28	2 225	229	-89,71
Sudan	19 157	0	-100,00	303 621	0	-100,00
Namibia	0	50	-	0	108	-
Tanzania, United Rep. Of	2 820	721	-74,43	5 775	5 744	-0,53
Madagascar	0	14	-	0	2 458	-
Kenya	3	0	-100,00	61	0	-100,00
Reunion	549	462	-15,85	6 919	4 063	-41,28
Mozambique	12	113	841,67	97 382	902	-99,07
Togo	0	14	-	0	36	-
Ghana	65	0	-100,00	2 458	0	-100,00
Guinea	11 853	3 655	-69,16	3 880	6 558	69,02
Angola	107	0	-100,00	784	0	-100,00
Nigeria	722	60 020	8 213,02	12 551	101 456	708,35
Gabon	5	0	-100,00	63	0	-100,00
Senegal	15 260	17 328	13,55	21 750	13 920	-36,00
Seychelles	1 096	1 967	79,47	2 772	1 816	-34,50
South Africa	2 348	3 345	42,45	85 679	104 699	22,20
Mauritius	1 022	259	-74,68	7 224	3 939	-45,47
Mayotte	65	0	-100,00	189	0	-100,00
Democratic Rep. Of The Congo	96	0	-100,00	3 227	0	-100,00
Australia	59 345	41 597	-29,91	995 165	1 058 000	6,31
New Zealand	10 710	6 951	-35,10	123 960	92 307	-25,53
Guam	239	328	37,24	1 944	5 471	181,46
Palau	611	191	-68,74	4 378	8 124	85,56
New Caledonia	1 076	1 547	43,75	17 862	10 306	-42,30
Northern Mariana Islands	80	90	12,50	1 282	118	-90,77
Vanuatu	428	0	-100,00	4 617	0	-100,00
Cook Islands	377	13	-96,55	11 082	168	-98,48
Fiji	7 221	18 712	159,13	87 726	201 245	129,40
Tonga	22	0	-100,00	254	0	-100,00
East Timor	54 201	25 664	-52,65	73 391	58 096	-20,84
United States	823 459	826 748	0,40	14 338 117	21 468 371	49,73
Canada	110 659	54 115	-51,10	1 273 938	570 171	-55,24
Mexico	13 140	17 872	36,01	173 531	245 382	41,41
Panama	2 726	940	-65,50	104 194	41 549	-60,12
Chile	874	742	-15,05	26 297	30 539	16,13
Venezuela	48	0	-100,00	4 860	0	-100,00
Argentina	1 258	567	-54,93	67 441	24 399	-63,82
Brazil	3 158	16 393	419,09	133 280	85 226	-36,06
Colombia	517	4 518	773,82	18 382	19 494	6,05
Bolivia	52	143	174,15	3 768	10 427	176,73
Uruguay	1 800	4 555	153,05	4 025	18 235	353,04
Paraguay	0	40	-	0	2 923	-
Ecuador	367	21	-94,26	17 064	371	-97,82
Peru	141	459	225,83	5 394	17 015	215,44
Puerto Rico	55	842	1 430,91	376	7 176	1 808,38
Dominican Republic	194	8 066	4 057,73	2 206	62 438	2 730,37
El Salvador	0	1 624	-	0	4 025	-
Costa Rica	831	1 552	86,76	6 526	8 042	23,23
Barbados	68	10	-85,29	1 409	97	-93,12
Antigua And Barbuda	0	21	-	0	345	-
Bermuda	83	42	-49,40	974	248	-74,50
Cape Verde	80	0	-100,00	636	0	-100,00
French Guiana	0	5	-	0	23	-
French Polynesia	1 625	2 305	41,85	10 285	11 875	15,46
Martinique	244	433	77,46	286	2 681	837,34
Netherlands Antilles	215	219	1,86	2 670	13 145	392,31
Saint Lucia	130	80	-38,46	2 023	764	-62,22
Turks And Caicos Islands	132	0	-100,00	1 096	0	-100,00
Guadeloupe	1 150	190	-83,48	6 021	1 005	-83,31
Saint Kitts And Nevis	364	235	-35,44	7 116	8 324	16,97
U.S. Virgin Islands	0	10	-	0	176	-
United Kingdom	92 393	61 902	-33,00	1 687 380	1 533 419	-9,12
Netherlands	23 368	32 422	38,75	502 422	533 438	6,17
France	177 297	160 382	-9,54	1 701 729	1 559 269	-8,37
Germany, Fed. Rep. Of	80 932	67 022	-17,19	2 059 174	1 028 101	-50,07
Austria	789	1 025	29,93	41 484	35 967	-13,30
Belgium	10 729	9 308	-13,25	174 709	196 467	12,45
Switzerland	1 468	800	-45,52	30 635	20 602	-32,75
Luxembourg	0	1 573	-	0	13 446	-
Monaco	0	16	-	0	1 152	-
Denmark	1 039	898	-13,57	34 425	25 920	-24,70
Norway	268	591	120,42	3 851	23 903	520,69
Sweden	11 486	10 761	-6,31	195 987	265 308	35,37
Finland	2 826	4 263	50,85	47 940	30 291	-36,82
Ireland	114	173	51,75	2 807	2 493	-11,18
Italy	85 395	41 579	-51,31	761 379	501 994	-34,07
Spain	61 570	42 635	-30,75	712 780	626 902	-12,05
Portugal	4 468	2 198	-50,81	42 354	33 127	-21,78
Greece	10 411	8 571	-17,68	240 247	145 148	-39,58
Hungary	30	175	483,33	20	2 020	9 998,10
Poland	315	364	15,56	3 563	2 621	-26,45
Romania	0	26	-	0	1 423	-
Bulgaria	243	445	83,13	388	330	-14,95
Albania	11	0	-100,00	11	0	-100,00
Ukraine	0	11 022	-	0	34 229	-
Uzbekistan	0	347	-	0	3 600	-

**TABEL 6. PERKEMBANGAN EKSPOR INDONESIA MENURUT KOMODITI DAN NEGARA TUJUAN
JANUARI-APRIL 2015 DAN 2016**

KOMODITI / NEGARA TUJUAN	BERAT BERSIH (KG)		PERUB	NILAI FOB (US \$)		PERUB
	JAN-APR 2015	JAN-APR 2016	%	JAN-APR 2015	JAN-APR 2016	%
(1)	(2)	(3)	(4)	(5)	(6)	(7)
Lithuania	181	1	-99,45	14 762	8	-99,95
Estonia	555	10	-98,20	3 942	19	-99,52
Croatia	2 607	1 019	-60,91	57 663	3 829	-93,36
Malta	0	20	-	0	317	-
Slovakia	218	0	-100,00	11 754	0	-100,00
Slovenia	539	3 068	469,20	9 779	9 609	-1,73
Czech Republic	1 085	2 622	141,66	59 084	155 021	162,37
Russia Federation	9 638	4 378	-54,58	39 479	44 454	12,60
Montenegro	20	57	185,00	27	57	111,11
KAOS KAKI RAJUTAN DAN SEJENISNYA	2 819 298	3 706 557	31,47	38 128 549	45 020 564	18,08
Japan	279 494	255 580	-8,56	4 827 345	4 559 089	-5,56
Hong Kong	15 544	11 400	-26,66	223 999	192 532	-14,05
Korea, Republic Of	1 947	29 115	1 395,37	38 694	520 466	1 245,08
Taiwan	619	2 097	238,81	9 656	33 500	246,93
China	43 771	34 820	-20,45	671 237	578 188	-13,86
Papua New Guinea	78	0	-100,00	941	0	-100,00
Thailand	5 429	6 088	12,14	92 097	104 579	13,55
Singapore	6 144	9 615	56,49	84 459	226 588	168,28
Philippines	3 706	2 909	-21,50	78 980	52 312	-33,77
Malaysia	13 896	15 122	8,83	118 186	146 248	23,74
Cambodia	0	5	-	0	109	-
Brunei Darussalam	700	210	-70,00	2 211	1 140	-48,43
Viet Nam	1 597	266	-83,35	24 176	5 863	-75,75
Maldives	307	97	-68,40	11 292	1 002	-91,13
India	0	2 700	-	0	41 873	-
Sri Lanka	0	65	-	0	328	-
Jordan	0	8 018	-	0	72 920	-
Turkey	9 641	14 460	49,98	143 214	234 139	63,49
United Arab Emirates	24 895	17 727	-28,79	214 526	221 737	3,36
Morocco	1	0	-100,00	50	0	-100,00
Cameroon	210	0	-100,00	473	0	-100,00
South Africa	7 829	25 920	231,08	121 417	379 515	212,57
Australia	20 176	21 115	4,65	297 824	367 296	23,33
New Zealand	0	736	-	0	9 949	-
East Timor	432	14	-96,83	3 128	99	-96,85
United States	97 606	108 906	11,58	1 599 292	1 482 870	-7,28
Canada	25 281	293 116	1 059,43	306 016	353 785	15,61
Mexico	12 748	20 227	58,67	192 398	313 830	63,12
Chile	9 182	14 924	62,54	81 675	166 800	104,22
Brazil	78 553	17 079	-78,26	1 237 800	175 648	-85,81
Colombia	0	35	-	0	1 408	-
Peru	1 669	7 127	327,04	25 007	93 532	274,02
French Polynesia	30	120	300,00	1 276	1 673	31,10
United Kingdom	164 836	262 773	59,41	2 124 092	3 072 374	44,64
Netherlands	46 234	167 542	262,38	437 778	1 739 159	297,27
France	395 805	481 877	21,75	4 819 080	6 117 507	26,94
Germany, Fed. Rep. Of	996 769	1 193 189	19,71	12 462 423	14 611 854	17,25
Austria	14 089	27 045	91,96	185 400	338 579	82,62
Belgium	88 705	158 529	78,72	1 412 443	2 270 493	60,75
Switzerland	50 455	57 064	13,10	701 442	767 720	9,45
Denmark	25 480	34 769	36,45	336 636	408 009	21,20
Norway	33 259	38 349	15,30	484 210	494 954	2,22
Sweden	65 460	59 969	-8,39	940 200	787 712	-16,22
Ireland	30 247	0	-100,00	319 044	0	-100,00
Italy	20 681	27 468	32,82	264 103	332 879	26,04
Spain	93 349	113 315	21,39	1 296 862	1 485 729	14,56
Portugal	0	837	-	0	7 998	-
Poland	88 408	111 329	25,93	1 380 902	1 621 440	17,42
Romania	0	10 955	-	0	122 019	-
Bulgaria	0	427	-	0	4 108	-
Ukraine	908	3 343	268,22	7 549	28 235	274,02
Croatia	3 211	4 760	48,25	46 802	62 337	33,19
Slovakia	0	795	-	0	7 727	-
Slovenia	3 481	777	-77,69	39 245	8 085	-79,40
Czech Republic	0	340	-	0	3 261	-
Russia Federation	34 708	28 698	-17,32	438 400	353 290	-19,41
Serbia	1 728	2 791	61,54	24 569	36 079	46,85
PAKAIAN JADI DAN PERLENGKAPANNYA DARI						
KULIT	215 253	159 213	-26,03	2 458 952	2 749 508	11,82
Japan	1 563	783	-49,90	64 146	64 596	0,70
Hong Kong	149	35	-76,51	2 618	3 947	50,76
Korea, Republic Of	2 576	5 859	127,45	88 612	141 608	59,81
China	13 282	14 127	6,37	18 088	82 868	358,14
Papua New Guinea	10 213	7 389	-27,65	72 781	62 731	-13,81
Thailand	1 768	805	-54,48	97 940	40 649	-58,50
Singapore	59 807	26 173	-56,24	323 320	181 179	-43,96
Philippines	19 394	180	-99,07	13 848	5 572	-59,76
Malaysia	455	238	-47,75	30 296	3 738	-87,66
Myanmar	328	0	-100,00	3 556	0	-100,00
Brunei Darussalam	1 710	692	-59,56	14 415	2 945	-79,57
Maldives	0	291	-	0	13 590	-
India	73	978	1 239,93	387	72 918	18 741,80
Pakistan	0	4 162	-	0	43 704	-
Iran (Islamic Republic Of)	450	0	-100,00	2 052	0	-100,00
Saudi Arabia	0	1 200	-	0	5 600	-

**TABEL 6. PERKEMBANGAN EKSPOR INDONESIA MENURUT KOMODITI DAN NEGARA TUJUAN
JANUARI-APRIL 2015 DAN 2016**

KOMODITI / NEGARA TUJUAN	BERAT BERSIH (KG)		PERUB	NILAI FOB (US \$)		PERUB
	JAN-APR 2015	JAN-APR 2016	%	JAN-APR 2015	JAN-APR 2016	%
(1)	(2)	(3)	(4)	(5)	(6)	(7)
Israel	9	0	-100,00	70	0	-100,00
Turkey	381	0	-100,00	36 823	0	-100,00
United Arab Emirates	342	1 419	314,88	3 678	7 004	90,43
Qatar	26	300	1 053,85	23	100	332,90
Morocco	221	104	-52,80	4 861	1 690	-65,23
Reunion	59	2 238	3 693,22	10 407	5 581	-46,37
Nigeria	50	1 487	2 874,00	2 086	1 174	-43,72
South Africa	2	0	-100,00	207	0	-100,00
Mauritius	36	11	-69,44	3 749	3 376	-9,94
Mayotte	1	0	-100,00	6	0	-100,00
Australia	3 940	4 406	11,82	53 046	114 204	115,29
New Zealand	340	188	-44,71	16 751	4 793	-71,39
Guam	0	230	-	0	255	-
New Caledonia	284	167	-41,20	2 208	3 659	65,73
Cook Islands	10	98	880,00	55	374	580,00
East Timor	8 537	6 689	-21,65	12 293	9 072	-26,20
United States	53 294	34 221	-35,79	591 210	556 644	-5,85
Canada	1 253	1 352	7,90	21 060	24 360	15,67
Mexico	31	624	1 912,90	898	48 475	5 298,06
Panama	0	1	-	0	12	-
Chile	13	0	-100,00	1 056	0	-100,00
Brazil	2 503	673	-73,11	7 144	6 484	-9,24
Colombia	0	5	-	0	2	-
Uruguay	150	0	-100,00	319	0	-100,00
Peru	0	15	-	0	80	-
Puerto Rico	10	140	1 300,00	41	904	2 105,85
Belize	0	4	-	0	2	-
Costa Rica	121	37	-69,42	1 882	707	-62,44
Cape Verde	1	0	-100,00	103	0	-100,00
French Polynesia	30	75	150,00	823	588	-28,59
Martinique	4	28	600,00	16	226	1 309,75
Netherlands Antilles	72	74	2,78	4 237	2 230	-47,37
Guadeloupe	75	75	0,00	1 554	473	-69,58
United Kingdom	211	188	-10,90	11 410	6 442	-43,54
Netherlands	2 381	3 938	65,38	72 264	140 352	94,22
France	8 407	10 244	21,85	407 901	671 145	64,54
Germany, Fed. Rep. Of	7 099	11 260	58,61	137 121	251 908	83,71
Belgium	2 645	42	-98,43	55 318	860	-98,45
Switzerland	149	33	-77,85	8 204	1 577	-80,78
Denmark	1 204	1 209	0,37	21 038	20 255	-3,72
Norway	0	214	-	0	6 604	-
Sweden	4	0	-100,00	1 663	0	-100,00
Italy	1 444	8 857	513,37	146 881	92 870	-36,77
Spain	7 345	3 968	-45,98	72 682	29 737	-59,09
Greece	115	1 104	860,00	2 900	7 695	165,37
Hungary	250	0	-100,00	5 879	0	-100,00
Bulgaria	51	0	-100,00	2 248	0	-100,00
Croatia	0	335	-	0	909	-
Malta	87	0	-100,00	1 881	0	-100,00
Slovenia	0	251	-	0	1 040	-
Czech Republic	298	0	-100,00	2 897	0	-100,00
SEPATU OLAHRAGA	37 121 376	46 369 408	24,91	738 283 976	874 329 489	18,43
Japan	1 884 445	3 464 705	83,86	40 075 781	63 169 708	57,63
Hong Kong	248 173	425 354	71,39	4 952 547	8 346 578	68,53
Korea, Republic Of	908 683	1 181 225	29,99	16 368 921	22 862 302	39,67
Taiwan	357 079	385 325	7,91	4 711 783	5 611 738	19,10
China	2 116 666	3 223 179	52,28	46 307 225	69 845 804	50,83
Papua New Guinea	203	2 963	1 359,74	712	44 093	6 092,81
Thailand	92 135	126 145	36,91	1 868 524	2 598 637	39,07
Singapore	71 129	127 809	79,69	1 886 326	3 260 529	72,85
Philippines	114 981	103 979	-9,57	2 456 902	1 789 600	-27,16
Malaysia	179 660	167 300	-6,88	3 401 793	2 921 442	-14,12
Myanmar	2	0	-100,00	32	0	-100,00
Brunei Darussalam	0	286	-	0	598	-
Viet Nam	34 834	38 926	11,75	232 507	551 795	137,32
Maldives	7 823	6 117	-21,81	75 414	42 645	-43,45
India	116 339	75 287	-35,29	2 067 261	1 337 653	-35,29
Sri Lanka	0	88	-	0	749	-
Iran (Islamic Republic Of)	576	0	-100,00	5 472	0	-100,00
Saudi Arabia	325	10 207	3 040,74	8 815	108 603	1 132,02
Israel	68 966	96 933	40,55	1 398 457	2 062 076	47,45
Kuwait	106	7 692	7 156,51	1 339	84 887	6 239,58
Jordan	171	0	-100,00	2 167	0	-100,00
Lebanon	1 518	4 254	180,22	35 340	74 579	111,03
Yemen	0	12 357	-	0	9 599	-
Turkey	158 982	176 411	10,96	3 109 517	3 019 569	-2,89
United Arab Emirates	441 056	479 964	8,82	8 571 084	8 559 510	-0,14
Qatar	0	287	-	0	2 810	-
Cyprus	1 416	0	-100,00	59 511	0	-100,00
Egypt	25 476	25 757	1,10	427 960	431 677	0,87
Morocco	10 187	10 963	7,62	186 932	197 914	5,87
Tunisia	4 285	1 150	-73,17	57 033	24 678	-56,73
Algeria	30 798	3 111	-89,90	538 662	58 919	-89,06
Kenya	0	1 500	-	0	27 960	-
Angola	1	0	-100,00	55	0	-100,00
Cameroon	175	0	-100,00	5 531	0	-100,00
Nigeria	1 271	544	-57,20	19 770	6 434	-67,46

**TABEL 6. PERKEMBANGAN EKSPOR INDONESIA MENURUT KOMODITI DAN NEGARA TUJUAN
JANUARI-APRIL 2015 DAN 2016**

KOMODITI / NEGARA TUJUAN	BERAT BERSIH (KG)		PERUB	NILAI FOB (US \$)		PERUB
	JAN-APR 2015	JAN-APR 2016	%	JAN-APR 2015	JAN-APR 2016	%
(1)	(2)	(3)	(4)	(5)	(6)	(7)
Gabon	0	6 053	-	0	37 656	-
Seychelles	0	40	-	0	502	-
Swaziland	3 561	165	-95,38	84 141	3 896	-95,37
South Africa	249 476	382 009	53,12	4 920 067	6 839 526	39,01
Mauritius	9 671	3 562	-63,17	188 377	61 099	-67,57
Australia	405 260	487 616	20,32	8 689 477	10 292 361	18,45
New Zealand	37 420	66 742	78,36	868 938	1 434 753	65,12
Northern Mariana Islands	140	0	-100,00	514	0	-100,00
Fiji	214	1 686	687,73	3 497	28 633	718,77
East Timor	177 457	128 282	-27,71	249 009	173 329	-30,39
United States	12 698 799	15 680 928	23,48	256 212 638	286 565 844	11,85
Canada	657 309	762 595	16,02	13 032 484	14 812 760	13,66
Mexico	869 761	732 786	-15,75	17 664 780	14 008 618	-20,70
Panama	365 663	270 745	-25,96	7 928 426	4 833 681	-39,03
Chile	377 634	537 254	42,27	8 105 704	9 909 695	22,26
Venezuela	165	0	-100,00	3 297	0	-100,00
Argentina	214 595	293 784	36,90	5 185 208	6 643 780	28,13
Brazil	1 259 966	519 911	-58,74	28 203 078	12 120 333	-57,02
Colombia	112 685	124 001	10,04	2 261 993	2 140 403	-5,38
Bolivia	544	0	-100,00	11 040	0	-100,00
Uruguay	72 003	62 185	-13,64	1 536 407	1 232 195	-19,80
Paraguay	11 995	9 528	-20,57	250 639	185 015	-26,18
Ecuador	10 027	6 389	-36,28	229 117	88 278	-61,47
Peru	213 771	327 221	53,07	4 563 733	5 831 015	27,77
Puerto Rico	2 191	921	-57,96	50 977	21 668	-57,50
El Salvador	4 250	3 291	-22,57	83 984	52 447	-37,55
Costa Rica	5 107	1 173	-77,03	115 221	39 330	-65,87
Netherlands Antilles	563	322	-42,76	32 114	9 936	-69,06
United Kingdom	2 498 735	2 538 952	1,61	43 609 671	44 600 798	2,27
Netherlands	842 819	1 791 185	112,52	19 289 320	38 191 193	97,99
France	721 658	842 451	16,74	15 153 072	18 034 025	19,01
Germany, Fed. Rep. Of	2 137 702	3 107 195	45,35	42 644 152	60 995 590	43,03
Austria	7 615	46 046	504,67	162 880	826 793	407,61
Belgium	4 248 554	5 233 540	23,18	80 282 351	96 116 306	19,72
Switzerland	51 503	51 539	0,07	1 072 980	1 116 443	4,05
Denmark	104 167	163 139	56,61	2 469 926	4 360 081	76,53
Norway	24 223	14 009	-42,17	581 206	341 530	-41,24
Sweden	71 354	71 818	0,65	1 620 031	1 415 822	-12,61
Finland	14 997	76 930	412,97	301 460	1 915 384	535,37
Ireland	33 763	32 407	-4,02	598 786	601 574	0,47
Italy	939 434	849 904	-9,53	16 725 326	13 625 228	-18,54
Spain	297 544	294 782	-0,93	5 114 919	5 144 711	0,58
Portugal	325	6	-98,15	8 334	46	-99,45
Greece	142 905	155 512	8,82	2 512 848	2 835 464	12,84
Hungary	1 751	2	-99,91	58 389	93	-99,84
Poland	44 531	89 970	102,04	895 087	1 523 979	70,26
Bulgaria	580	2 675	361,19	15 509	95 676	516,91
Ukraine	17 984	15 184	-15,57	376 425	314 576	-16,43
Latvia	254	0	-100,00	9 433	0	-100,00
Croatia	32	7 167	22 298,41	1 009	202 748	19 993,96
Malta	247	5 901	2 288,98	2 094	129 621	6 090,13
Slovakia	38 100	57 601	51,18	817 669	967 312	18,30
Slovenia	22	13 438	60 980,00	693	147 270	21 151,01
Czech Republic	11 331	11 258	-0,65	221 902	203 253	-8,40
Russia Federation	231 401	327 758	41,64	4 424 998	6 202 789	40,18
Serbia	157	36	-77,03	5 272	1 345	-74,49
SEPATU TEKNIK LAPANGAN/KEPERLUAN						
INDUSTRI	19 373 099	19 085 438	-1,48	374 690 481	348 678 527	-6,94
Japan	922 473	1 030 084	11,67	18 577 854	19 115 226	2,89
Hong Kong	159 023	206 688	29,97	3 499 794	4 016 321	14,76
Korea, Republic Of	865 042	1 204 351	39,22	21 586 967	23 304 844	7,96
Taiwan	107 457	161 569	50,36	2 191 684	3 224 600	47,13
China	1 545 390	1 230 163	-20,40	38 684 229	26 619 842	-31,19
Mongolia	1 024	438	-57,24	32 611	14 202	-56,45
Papua New Guinea	24 166	27 195	12,53	260 777	274 160	5,13
Thailand	80 731	74 935	-7,18	1 152 490	1 242 400	7,80
Singapore	1 790 007	1 277 304	-28,64	20 585 962	14 202 590	-31,01
Philippines	64 445	87 337	35,52	834 945	1 361 004	63,01
Malaysia	87 620	103 936	18,62	1 765 589	1 912 310	8,31
Myanmar	898	100	-88,86	3 140	100	-96,82
Cambodia	1 680	1 648	-1,90	23 564	14 956	-36,53
Brunei Darussalam	1 679	4 006	138,58	20 742	48 078	131,79
Viet Nam	28 182	45 734	62,28	505 755	777 933	53,82
Maldives	216	1 400	548,15	4 375	5 500	25,72
India	29 869	67 325	125,40	530 587	960 392	81,01
Sri Lanka	979	0	-100,00	55 574	0	-100,00
Iran (Islamic Republic Of)	0	4 029	-	0	120 152	-
Saudi Arabia	5 175	9 182	77,44	50 339	170 994	239,69
Israel	42 918	31 575	-26,43	770 991	557 823	-27,65
Kuwait	0	14 418	-	0	259 573	-
Lebanon	375	1 637	336,46	7 395	37 447	406,38
Yemen	0	3 998	-	0	4 474	-
Oman	1 673	966	-42,27	37 408	11 711	-68,69
Turkey	135 301	118 257	-12,60	2 327 344	1 604 056	-31,08
United Arab Emirates	214 199	137 996	-35,58	3 984 697	2 120 510	-46,78
Qatar	2 662	0	-100,00	30 782	0	-100,00
Cyprus	0	3 127	-	0	92 506	-

**TABEL 6. PERKEMBANGAN EKSPOR INDONESIA MENURUT KOMODITI DAN NEGARA TUJUAN
JANUARI-APRIL 2015 DAN 2016**

KOMODITI / NEGARA TUJUAN	BERAT BERSIH (KG)		PERUB	NILAI FOB (US \$)		PERUB
	JAN-APR 2015	JAN-APR 2016	%	JAN-APR 2015	JAN-APR 2016	%
(1)	(2)	(3)	(4)	(5)	(6)	(7)
Egypt	18 911	12 419	-34,33	303 861	160 679	-47,12
Morocco	3 558	3 330	-6,40	62 533	44 566	-28,73
Tunisia	946	423	-55,29	22 415	10 031	-55,25
Algeria	909	0	-100,00	17 896	0	-100,00
Tanzania, United Rep. Of	1 440	0	-100,00	809	0	-100,00
Madagascar	1 843	3 648	97,94	39 148	93 049	137,69
Mozambique	0	800	-	0	2 999	-
Togo	0	16	-	0	36	-
Guinea	0	380	-	0	1 036	-
Angola	1	0	-100,00	27	0	-100,00
Cameroon	0	178	-	0	550	-
Cote D'Ivoire	0	3 164	-	0	1 702	-
Senegal	0	1 386	-	0	18 925	-
South Africa	71 493	141 785	98,32	1 092 717	1 953 242	78,75
Mauritius	2 088	0	-100,00	40 959	0	-100,00
Australia	691 619	919 926	33,01	14 018 864	18 014 668	28,50
New Zealand	36 807	48 695	32,30	795 444	1 058 401	33,06
Nauru	0	889	-	0	13 076	-
East Timor	11 150	4 040	-63,77	13 300	3 717	-72,05
United States	3 810 745	3 840 270	0,77	74 898 253	71 870 477	-4,04
Canada	174 928	255 475	46,05	3 842 346	5 157 453	34,23
Mexico	149 747	191 512	27,89	2 535 482	3 466 231	36,71
Panama	72 574	63 179	-12,95	1 332 475	1 045 102	-21,57
Chile	49 947	110 494	121,22	952 654	2 173 034	128,10
Argentina	94 310	86 415	-8,37	2 284 714	2 023 364	-11,44
Brazil	183 292	83 521	-54,43	3 098 312	1 487 123	-52,00
Colombia	50 400	49 216	-2,35	857 686	693 454	-19,15
Bolivia	422	0	-100,00	15 915	0	-100,00
Uruguay	17 488	13 888	-20,58	450 001	275 600	-38,76
Paraguay	3 112	132	-95,75	64 806	2 122	-96,72
Ecuador	1 104	935	-15,30	17 743	13 173	-25,76
Peru	23 919	52 944	121,35	477 954	980 319	105,11
Puerto Rico	625	927	48,30	15 189	15 519	2,17
El Salvador	598	1 324	121,40	11 109	18 965	70,71
Costa Rica	15	0	-100,00	221	0	-100,00
Antigua And Barbuda	0	5	-	0	98	-
French Polynesia	0	1 846	-	0	14 541	-
Netherlands Antilles	0	1 949	-	0	61 288	-
United Kingdom	1 994 022	1 365 576	-31,52	35 986 303	22 518 131	-37,43
Netherlands	626 018	439 700	-29,76	13 392 619	9 227 575	-31,10
France	305 810	276 523	-9,58	5 592 256	6 342 140	13,41
Germany, Fed. Rep. Of	2 089 535	2 464 723	17,96	34 008 837	37 343 975	9,81
Austria	10 485	11 344	8,19	323 704	216 820	-33,02
Belgium	317 334	377 133	18,84	6 936 829	7 610 085	9,71
Switzerland	5 048	7 626	51,07	119 643	172 297	44,01
Monaco	50	0	-100,00	757	0	-100,00
Denmark	644 213	469 482	-27,12	17 290 837	13 103 701	-24,22
Norway	9 344	4 610	-50,66	189 766	89 824	-52,67
Sweden	50 644	36 576	-27,78	744 291	840 631	12,94
Finland	144 889	149 916	3,47	3 357 049	3 592 777	7,02
Ireland	2 179	3 321	52,40	52 740	78 831	49,47
Italy	697 679	812 345	16,44	15 055 797	15 192 826	0,91
Spain	392 538	203 487	-48,16	6 517 112	3 014 641	-53,74
Portugal	548	324	-40,91	17 398	7 444	-57,21
Greece	114 498	55 796	-51,27	1 734 691	724 593	-58,23
Hungary	201	9 093	4 424,07	4 693	150 926	3 115,98
Poland	77 065	232 558	201,77	2 121 398	6 898 337	225,18
Ukraine	8 551	11 200	30,98	118 997	156 408	31,44
Lithuania	0	8	-	0	130	-
Latvia	0	596	-	0	12 867	-
Croatia	3 930	0	-100,00	43 778	0	-100,00
Slovakia	4 998	1 302	-73,95	115 951	26 546	-77,11
Slovenia	14 641	16 776	14,58	309 685	271 736	-12,25
Czech Republic	15 835	6 786	-57,14	331 880	110 597	-66,68
Russia Federation	250 040	384 096	53,61	5 474 688	8 225 587	50,25
Serbia	5 829	31	-99,47	60 353	857	-98,58
ALAS KAKI UNTUK KEPERLUAN SEHARI-HARI	19 616 729	16 844 686	-14,13	372 228 641	300 267 336	-19,33
Japan	2 084 446	1 537 418	-26,24	33 537 756	24 311 757	-27,51
Hong Kong	307 539	266 463	-13,36	6 067 760	5 041 880	-16,91
Korea, Republic Of	669 380	529 506	-20,90	16 173 497	12 005 228	-25,77
Taiwan	398 179	376 481	-5,45	5 431 113	3 995 304	-26,44
China	1 072 010	1 730 383	61,41	23 466 948	35 703 294	52,14
Mongolia	29	0	-100,00	739	0	-100,00
Papua New Guinea	818	800	-2,20	3 402	40 013	1 076,29
Thailand	157 886	185 885	17,73	3 918 903	5 458 126	39,28
Singapore	136 574	217 388	59,17	2 721 919	2 777 986	2,06
Philippines	86 422	51 544	-40,36	849 551	586 439	-30,97
Malaysia	113 916	107 122	-5,96	1 095 330	1 206 313	10,13
Myanmar	1 634	270	-83,48	40 959	6 443	-84,27
Cambodia	8 258	103 125	1 148,78	162 232	1 901 676	1 072,20
Brunei Darussalam	6 475	9 457	46,05	37 581	23 781	-36,72
Lao People'S Dem. Rep.	50	59	18,00	2 417	2 495	3,21
Nepal	1 772	1 138	-35,81	3 861	5 342	38,36
Viet Nam	192 425	172 559	-10,32	2 615 138	2 044 203	-21,83
Maldives	31 568	24 985	-20,85	85 411	58 169	-31,90
India	98 026	71 799	-26,75	1 260 736	1 242 863	-1,42

**TABEL 6. PERKEMBANGAN EKSPOR INDONESIA MENURUT KOMODITI DAN NEGARA TUJUAN
JANUARI-APRIL 2015 DAN 2016**

KOMODITI / NEGARA TUJUAN	BERAT BERSIH (KG)		PERUB	NILAI FOB (US \$)		PERUB
	JAN-APR 2015	JAN-APR 2016	%	JAN-APR 2015	JAN-APR 2016	%
(1)	(2)	(3)	(4)	(5)	(6)	(7)
Pakistan	9 327	4 056	-56,51	162 338	84 348	-48,04
Bangladesh	0	1 847	-	0	20 530	-
Sri Lanka	570	747	31,05	1 458	1 287	-11,73
Iran (Islamic Republic Of)	0	203	-	0	6 160	-
Saudi Arabia	23	9 232	40 039,04	10	75 618	756 078,19
Israel	55 276	68 376	23,70	1 216 227	1 050 124	-13,66
Kuwait	819	1 009	23,17	5 511	26 377	378,63
Lebanon	8 259	7 598	-8,01	48 590	35 409	-27,13
Yemen	0	17 181	-	0	32 921	-
Turkey	152 962	67 044	-56,17	2 803 133	1 284 718	-54,17
United Arab Emirates	182 882	129 878	-28,98	3 363 530	1 920 951	-42,89
Qatar	0	1 007	-	0	14 641	-
Bahrain	13	0	-100,00	1 294	0	-100,00
Cyprus	0	356	-	0	7 099	-
Egypt	8 971	6 830	-23,86	175 029	117 370	-32,94
Morocco	12 642	5 740	-54,60	164 857	58 933	-64,25
Tunisia	2 679	215	-91,97	40 539	3 710	-90,85
Algeria	41 229	6 545	-84,12	557 056	103 250	-81,47
Namibia	0	18	-	0	96	-
Tanzania, United Rep. Of	6 410	950	-85,18	2 138	756	-64,64
Madagascar	10 023	12 367	23,39	686	5 492	700,55
Kenya	15 339	4 617	-69,90	114 680	76 894	-32,95
Reunion	818	3 809	365,65	20 764	12 096	-41,75
Mozambique	267	490	83,52	1 748	1 407	-19,51
Togo	13	2 345	17 938,46	32	6 887	21 422,19
Guinea	2 425	3 506	44,58	9 886	7 194	-27,23
Angola	960	49 239	5 029,03	1 375	34 540	2 411,99
Nigeria	0	1 953	-	0	10 184	-
Cote D'Ivoire	0	2 835	-	0	3 810	-
Gambia	1 065	118	-88,92	4 025	270	-93,29
Seychelles	368	5	-98,64	392	628	60,32
Uganda	1 998	5 004	150,45	23 462	47 402	102,04
South Africa	149 999	164 658	9,77	2 339 262	2 712 894	15,97
Zimbabwe	3 198	0	-100,00	32 990	0	-100,00
Zambia	26 635	0	-100,00	238 229	0	-100,00
Comoros	0	2 066	-	0	12 567	-
Mauritius	3 353	21 210	532,58	34 817	161 494	363,84
Democratic Rep. Of The Congo	139	0	-100,00	31	0	-100,00
Australia	312 031	214 808	-31,16	5 866 180	4 394 570	-25,09
New Zealand	37 589	50 840	35,25	614 201	837 802	36,41
Guam	122	45	-63,11	1 688	485	-71,25
New Caledonia	110	198	80,00	7 075	9 418	33,12
Cook Islands	120	0	-100,00	2 494	0	-100,00
Fiji	868	0	-100,00	5 916	0	-100,00
East Timor	230 622	211 068	-8,48	354 141	333 516	-5,82
United States	5 516 029	5 472 335	-0,79	104 193 942	91 792 812	-11,90
Canada	299 597	262 682	-12,32	6 177 525	4 237 258	-31,41
Mexico	259 741	203 121	-21,80	5 622 301	3 499 487	-37,76
Panama	187 879	73 398	-60,93	3 684 186	1 119 056	-69,63
Chile	81 845	97 725	19,40	1 538 487	1 745 981	13,49
Venezuela	4 529	0	-100,00	62 355	0	-100,00
Argentina	346 608	235 403	-32,08	7 592 365	4 761 389	-37,29
Brazil	343 726	155 329	-54,81	9 648 730	3 072 408	-68,16
Colombia	30 925	22 570	-27,02	641 230	457 284	-28,69
Uruguay	34 632	21 573	-37,71	581 932	401 043	-31,08
Paraguay	3 186	1 781	-44,10	67 609	31 434	-53,51
Ecuador	1 818	123	-93,21	42 220	3 200	-92,42
Peru	108 241	59 510	-45,02	1 417 810	881 478	-37,83
Puerto Rico	615	215	-65,04	7 139	300	-95,79
Dominican Republic	1	0	-100,00	165	0	-100,00
El Salvador	0	266	-	0	4 928	-
Costa Rica	5 020	0	-100,00	151 756	0	-100,00
Barbados	0	10	-	0	12	-
Antigua And Barbuda	0	59	-	0	684	-
French Polynesia	48	280	483,33	1 014	5 654	457,63
Martinique	0	9	-	0	21	-
Netherlands Antilles	69	0	-100,00	9 428	0	-100,00
Norfolk Islands	9 951	0	-100,00	181 715	0	-100,00
Guadeloupe	210	0	-100,00	1 913	0	-100,00
United Kingdom	871 059	667 089	-23,42	15 296 800	10 601 847	-30,69
Netherlands	683 166	363 660	-46,77	15 157 721	6 406 136	-57,74
France	325 060	173 761	-46,54	7 125 954	3 372 419	-52,67
Germany, Fed. Rep. Of	1 029 089	555 423	-46,03	20 054 999	11 896 844	-40,68
Austria	6 833	15 435	125,90	132 140	357 803	170,78
Belgium	1 430 391	902 832	-36,88	21 152 323	14 901 340	-29,55
Switzerland	18 006	12 660	-29,69	332 057	254 785	-23,27
Monaco	0	3 994	-	0	70 607	-
Denmark	132 440	72 813	-45,02	3 783 125	2 056 234	-45,65
Norway	29 959	7 763	-74,09	765 462	146 129	-80,91
Sweden	39 522	30 392	-23,10	547 026	633 068	15,73
Finland	96 144	56 139	-41,61	2 501 206	1 620 923	-35,19
Ireland	7 006	11 840	69,00	99 903	169 314	69,48
Italy	410 376	318 531	-22,38	8 653 207	6 363 220	-26,46
Spain	164 141	108 416	-33,95	3 412 503	1 906 471	-44,13
Portugal	175 294	158 202	-9,75	9 950 459	9 378 050	-5,75
Greece	70 747	19 836	-71,96	1 229 340	354 949	-71,13
Hungary	15 526	8 324	-46,39	320 995	130 177	-59,45
Poland	91 278	18 962	-79,23	1 215 762	877 109	-27,86

**TABEL 6. PERKEMBANGAN EKSPOR INDONESIA MENURUT KOMODITI DAN NEGARA TUJUAN
JANUARI-APRIL 2015 DAN 2016**

KOMODITI / NEGARA TUJUAN	BERAT BERSIH (KG)		PERUB	NILAI FOB (US \$)		PERUB
	JAN-APR 2015	JAN-APR 2016	%	JAN-APR 2015	JAN-APR 2016	%
(1)	(2)	(3)	(4)	(5)	(6)	(7)
Romania	4 803	298	-93,79	40 797	3 648	-91,06
Bulgaria	608	139	-77,10	11 194	1 986	-82,26
Albania	11	0	-100,00	7	0	-100,00
Ukraine	5 191	9 443	81,91	117 560	204 476	73,93
Estonia	0	40	-	0	30	-
Croatia	20	5 002	24 911,00	42	121 623	289 479,14
Bosnia And Herzegovina	0	1	-	0	10	-
Malta	25	1 293	5 071,28	383	16 042	4 087,59
Slovakia	24 167	50 906	110,64	1 206 236	3 397 337	181,65
Slovenia	35 236	78 809	123,66	384 744	656 783	70,71
Czech Republic	4 591	27 888	507,46	120 954	297 664	146,10
Russia Federation	63 716	91 598	43,76	1 299 101	2 125 788	63,64
Serbia	123	410	233,70	1 784	4 936	176,71
BARANG DARI KULIT DAN KULIT BUATAN UNTUK KEPERLUAN PRIBADI	6 373 092	6 494 673	1,91	80 868 286	85 624 367	5,88
Japan	524 892	583 476	11,16	6 473 081	7 166 537	10,71
Hong Kong	126 760	93 213	-26,47	4 041 694	2 890 139	-28,49
Korea, Republic Of	162 102	127 164	-21,55	1 469 420	2 106 718	43,37
Taiwan	21 387	19 816	-7,34	218 619	242 716	11,02
China	189 920	230 529	21,38	2 746 246	3 411 966	24,24
Macau	0	170	-	0	6 368	-
Papua New Guinea	426	2 400	463,38	1 991	50 460	2 435,04
Thailand	32 548	26 914	-17,31	389 638	296 138	-24,00
Singapore	146 562	234 206	59,80	6 616 533	6 388 929	-3,44
Philippines	79 741	77 971	-2,22	924 270	776 803	-15,96
Malaysia	58 164	52 556	-9,64	695 704	499 550	-28,20
Myanmar	496	543	9,54	15 226	4 906	-67,78
Cambodia	0	2 341	-	0	1 081	-
Brunei Darussalam	3 310	6 252	88,89	20 149	16 469	-18,26
Viet Nam	2 265	522	-76,95	39 063	4 868	-87,54
Maldives	900	2 779	208,78	38 910	13 764	-64,63
India	46 311	28 958	-37,47	220 721	286 567	29,83
Pakistan	417	500	19,90	367	2 582	603,54
Bangladesh	3 345	0	-100,00	25 636	0	-100,00
Sri Lanka	10	129	1 190,00	253	1 021	303,74
Afghanistan	25	0	-100,00	178	0	-100,00
Iran (Islamic Republic Of)	1 972	10	-99,49	24 924	300	-98,80
Saudi Arabia	35 989	16 678	-53,66	504 030	298 125	-40,85
Israel	10 346	13 838	33,75	151 166	170 972	13,10
Kuwait	0	29	-	0	3 040	-
Jordan	84	0	-100,00	154	0	-100,00
Lebanon	2	56	2 720,00	69	1 278	1 751,78
Yemen	0	2 030	-	0	1 523	-
Oman	0	5	-	0	9	-
Turkey	18 986	31 857	67,79	360 618	405 214	12,37
United Arab Emirates	146 131	176 863	21,03	1 799 896	1 946 657	8,15
Qatar	829	0	-100,00	12 517	0	-100,00
Bahrain	3	1 200	39 900,00	37	1 300	3 413,51
Cyprus	210	0	-100,00	3 360	0	-100,00
Egypt	3 625	4 179	15,29	38 056	62 582	64,45
Morocco	12 126	17 493	44,26	162 299	152 138	-6,26
Tunisia	31	0	-100,00	50	0	-100,00
Algeria	4 193	299	-92,86	23 995	1 521	-93,66
Sudan	40	0	-100,00	1 125	0	-100,00
Namibia	0	100	-	0	294	-
Tanzania, United Rep. Of	0	131	-	0	978	-
Madagascar	139	152	9,35	424	3 329	685,22
Kenya	913	0	-100,00	7 003	0	-100,00
Reunion	199	3 044	1 429,65	1 403	7 591	441,12
Mozambique	30	35	16,67	129	471	265,44
Togo	0	59	-	0	208	-
Angola	103	0	-100,00	667	0	-100,00
Cameroon	469	0	-100,00	2 701	0	-100,00
Nigeria	1 782	64	-96,41	9 018	170	-98,12
Senegal	0	1 101	-	0	2 249	-
Mali	0	352	-	0	603	-
Seychelles	121	19	-84,30	6 612	45	-99,33
Uganda	532	948	78,20	746	1 633	118,93
South Africa	98 175	81 091	-17,40	565 087	486 073	-13,98
Mauritius	1 254	313	-75,01	3 614	3 940	9,03
Mayotte	38	0	-100,00	115	0	-100,00
Australia	179 081	140 565	-21,51	1 715 961	1 494 948	-12,88
New Zealand	17 724	20 244	14,22	182 426	177 591	-2,65
Guam	676	360	-46,82	9 533	1 911	-79,95
Palau	150	0	-100,00	707	0	-100,00
New Caledonia	1 704	1 651	-3,14	26 202	22 153	-15,45
Vanuatu	15	1	-93,33	290	20	-93,10
American Samoa	0	986	-	0	1 976	-
Cook Islands	104	63	-39,42	2 059	4 051	96,72
Fiji	625	1 226	96,16	8 271	5 471	-33,86
Tonga	43	0	-100,00	22	0	-100,00
East Timor	11 909	32 570	173,49	20 425	65 691	221,62
United States	1 579 535	1 679 221	6,31	19 261 202	23 638 543	22,73
Canada	177 399	96 978	-45,33	4 631 641	1 285 934	-72,24
Mexico	53 800	110 655	105,68	388 692	1 073 309	176,13
Panama	27 827	17 674	-36,49	256 818	168 750	-34,29
Suriname	13	0	-100,00	139	0	-100,00

**TABEL 6. PERKEMBANGAN EKSPOR INDONESIA MENURUT KOMODITI DAN NEGARA TUJUAN
JANUARI-APRIL 2015 DAN 2016**

KOMODITI / NEGARA TUJUAN	BERAT BERSIH (KG)		PERUB	NILAI FOB (US \$)		PERUB
	JAN-APR 2015	JAN-APR 2016	%	JAN-APR 2015	JAN-APR 2016	%
	(1)	(2)	(3)	(4)	(5)	(6)
Chile	17 123	29 136	70,16	154 658	246 242	59,22
Argentina	55 379	18 126	-67,27	513 717	246 014	-52,11
Brazil	78 391	66 988	-14,55	591 619	483 957	-18,20
Colombia	6 173	6 440	4,32	102 510	108 590	5,93
Uruguay	4 199	5 443	29,61	33 707	53 709	59,34
Paraguay	20	53	164,25	136	314	130,70
Ecuador	0	146	-	0	1 280	-
Peru	7 101	10 362	45,92	52 127	123 292	136,52
Puerto Rico	0	1 028	-	0	1 347	-
Dominican Republic	75	642	756,00	1 459	37 681	2 482,66
Costa Rica	25	295	1 080,00	357	4 463	1 150,24
Barbados	1 507	4 653	208,76	54 203	144 907	167,34
Antigua And Barbuda	105	1	-99,05	2 237	42	-98,11
Bermuda	15	42	180,00	1 408	299	-78,74
Cape Verde	1	0	-100,00	5	0	-100,00
French Guiana	160	45	-71,88	1 168	210	-81,99
French Polynesia	676	707	4,60	3 065	5 784	88,72
Martinique	39	1 331	3 312,82	398	6 438	1 517,64
Netherlands Antilles	143	222	55,24	4 160	5 008	20,39
Saint Lucia	0	40	-	0	282	-
Guadeloupe	77	394	411,69	721	1 842	155,42
Saint Kitts And Nevis	608	503	-17,27	8 831	10 527	19,21
Virgin Islands (British)	524	0	-100,00	361	0	-100,00
United Kingdom	236 661	237 174	0,22	2 198 489	2 434 153	10,72
Netherlands	234 950	244 597	4,11	6 996 211	7 500 087	7,20
France	81 854	132 562	61,95	752 678	1 312 534	74,38
Germany, Fed. Rep. Of	607 984	392 788	-35,40	5 172 467	4 838 745	-6,45
Austria	260	2 683	931,91	3 213	21 069	555,74
Belgium	812 335	1 003 454	23,53	4 193 974	7 376 118	75,87
Switzerland	6 564	7 015	6,87	58 052	47 890	-17,50
Monaco	2	1 120	55 917,50	109	9 724	8 821,25
Denmark	289	1 047	262,42	11 779	24 622	109,04
Norway	2 189	6 162	181,52	10 980	118 591	980,07
Sweden	3 433	6 012	75,13	27 650	69 198	150,26
Finland	146	79	-46,16	1 778	1 799	1,15
Ireland	195	910	366,46	5 398	12 345	128,69
Italy	256 080	225 146	-12,08	4 511 168	3 153 818	-30,09
Spain	100 577	46 507	-53,76	680 757	633 119	-7,00
Portugal	2 564	2 571	0,28	12 550	41 633	231,73
Greece	17 012	25 882	52,14	213 775	342 712	60,31
Hungary	1 252	1 173	-6,32	3 106	4 636	49,27
Poland	11 848	29 033	145,05	34 969	153 095	337,80
Romania	0	175	-	0	365	-
Bulgaria	65	700	976,92	18	217	1 105,56
Albania	342	15	-95,61	1 728	265	-84,64
Ukraine	1 999	1 281	-35,94	24 230	19 500	-19,52
Estonia	35	0	-100,00	284	0	-100,00
Croatia	1 346	632	-53,05	20 023	10 490	-47,61
Malta	302	190	-37,09	1 027	139	-86,47
Slovakia	460	1 937	321,05	3 519	11 404	224,09
Slovenia	414	192	-53,53	3 636	4 747	30,56
Czech Republic	260	25	-90,38	1 904	255	-86,63
Russia Federation	30 799	32 416	5,25	273 694	338 260	23,59
Serbia	1	19	1 803,00	25	437	1 646,12
Montenegro	25	0	-100,00	346	0	-100,00
KULIT DISAMAK	1 658 767	1 346 905	-18,80	41 581 968	35 131 776	-15,51
Japan	17 134	11 952	-30,25	956 376	779 196	-18,53
Hong Kong	386 065	203 573	-47,27	6 613 415	4 296 580	-35,03
Korea, Republic Of	250 235	172 321	-31,14	636 878	371 903	-41,61
Taiwan	46 283	53 751	16,14	979 320	1 159 963	18,45
China	279 984	287 470	2,67	8 000 911	6 941 945	-13,24
Macau	0	11 739	-	0	265 576	-
Thailand	29 239	66 702	128,13	1 062 693	1 821 995	71,45
Singapore	35 973	20 261	-43,68	2 460 037	1 446 570	-41,20
Philippines	12 776	20 476	60,27	373 132	539 325	44,54
Malaysia	110 563	77 911	-29,53	2 949 143	1 741 291	-40,96
Myanmar	2 100	62	-97,05	46 690	5 400	-88,44
Cambodia	11 453	25 476	122,44	416 164	785 546	88,76
Viet Nam	217 706	152 768	-29,83	7 967 989	5 482 341	-31,20
India	166 218	163 767	-1,47	4 535 744	5 643 463	24,42
Pakistan	392	61	-84,34	11 713	2 477	-78,86
Bangladesh	107	711	564,49	9 108	47 500	421,52
Sri Lanka	862	710	-17,63	39 055	32 492	-16,81
Saudi Arabia	98	159	61,73	55 267	69 374	25,52
Turkey	588	52	-91,21	111 890	9 767	-91,27
United Arab Emirates	0	1 846	-	0	66 619	-
Australia	130	135	3,85	264	940	256,02
New Zealand	189	417	120,63	8 520	20 461	140,16
East Timor	0	9	-	0	228	-
United States	1 822	369	-79,76	245 786	38 117	-84,49
Canada	401	250	-37,66	16 432	1 051	-93,60
Mexico	786	1 297	65,01	45 800	60 925	33,02
Brazil	651	152	-76,65	185 182	42 472	-77,06
United Kingdom	702	360	-48,72	1 450	32 275	2 125,89
Netherlands	9 317	8 908	-4,39	268 241	51 841	-80,67
France	3 805	2 677	-29,65	204 701	399 347	95,09
Germany, Fed. Rep. Of	42 053	42 025	-0,07	1 287 841	1 447 825	12,42

**TABEL 6. PERKEMBANGAN EKSPOR INDONESIA MENURUT KOMODITI DAN NEGARA TUJUAN
JANUARI-APRIL 2015 DAN 2016**

KOMODITI / NEGARA TUJUAN	BERAT BERSIH (KG)		PERUB	NILAI FOB (US \$)		PERUB
	JAN-APR 2015	JAN-APR 2016	%	JAN-APR 2015	JAN-APR 2016	%
(1)	(2)	(3)	(4)	(5)	(6)	(7)
Austria	573	0	-100,00	35 419	0	-100,00
Belgium	1	69	6 800,00	6	430	7 070,33
Switzerland	278	0	-100,00	71 806	0	-100,00
Denmark	0	1 537	-	0	3 300	-
Norway	0	134	-	0	540	-
Sweden	1 506	754	-49,97	78 355	35 298	-54,95
Italy	19 835	10 696	-46,08	1 478 737	1 078 045	-27,10
Spain	746	1 188	59,25	163 800	165 884	1,27
Portugal	70	4 162	5 845,71	1 643	243 472	14 716,34
Slovakia	8 126	0	-100,00	262 460	0	-100,00
KAYU LAPIS	452 429 413	419 302 847	-7,32	454 055 437	395 963 372	-12,79
Japan	137 196 160	135 376 015	-1,33	145 970 425	132 072 951	-9,52
Hong Kong	1 774 563	2 265 460	27,66	1 663 165	1 934 190	16,30
Korea, Republic Of	51 939 438	63 895 486	23,02	44 766 659	59 157 393	32,15
Taiwan	17 521 874	39 015 615	122,67	14 519 137	26 518 912	82,65
China	3 772 579	4 436 723	17,60	3 823 461	4 369 589	14,28
Thailand	3 347 324	3 878 312	15,86	2 431 250	2 619 684	7,75
Singapore	10 501 138	9 649 400	-8,11	9 740 181	8 428 905	-13,46
Philippines	128 768	257 682	100,11	147 043	187 969	27,83
Malaysia	20 985 180	12 855 068	-38,74	18 333 368	9 928 948	-45,84
Myanmar	59 394	45 000	-24,23	71 961	39 939	-44,50
Brunei Darussalam	80 616	72 804	-9,69	79 319	70 171	-11,53
Viet Nam	772 532	2 144 505	177,59	951 190	2 646 138	178,19
Maldives	14 942	0	-100,00	12 703	0	-100,00
India	8 902 837	9 738 812	9,39	7 712 948	8 364 649	8,45
Pakistan	0	272 816	-	0	246 656	-
Iraq	2 539 709	2 582 624	1,69	1 955 919	1 971 835	0,81
Saudi Arabia	67 027 797	20 466 125	-69,47	59 952 264	17 510 691	-70,79
Kuwait	2 883 969	1 913 304	-33,66	3 461 657	2 330 090	-32,69
Jordan	489 977	213 722	-56,38	457 971	159 554	-65,16
Lebanon	112 299	268 225	138,85	112 650	278 106	146,88
Oman	8 822 839	11 071 321	25,48	9 158 747	9 821 178	7,23
Syria Arab Republic	18 720	20 304	8,46	19 552	22 440	14,77
Turkey	0	13 466	-	0	19 087	-
United Arab Emirates	13 354 189	9 828 928	-26,40	13 419 859	8 794 729	-34,46
Qatar	3 993 138	2 982 772	-25,30	3 943 457	2 729 096	-30,79
Bahrain	53 760	0	-100,00	58 340	0	-100,00
Egypt	450 366	781 766	73,58	544 879	726 661	33,36
Morocco	0	24 000	-	0	33 420	-
Algeria	1 354 147	1 360 160	0,44	1 454 709	1 244 346	-14,46
South Africa	151 531	109 464	-27,76	226 630	192 039	-15,26
Australia	6 155 742	7 852 318	27,56	7 710 826	10 430 550	35,27
New Zealand	183 764	133 326	-27,45	259 550	176 900	-31,84
East Timor	65 915	227 649	245,37	60 197	201 703	235,07
United States	65 388 806	47 659 981	-27,11	74 637 116	50 588 258	-32,22
Canada	100 180	247 851	147,41	94 427	266 377	182,10
Mexico	413 795	1 817 340	339,19	470 727	1 784 849	279,17
Argentina	0	23 775	-	0	25 031	-
United Kingdom	6 597 309	9 893 840	49,97	8 249 654	12 270 558	48,74
Netherlands	1 687 766	3 178 615	88,33	2 312 953	3 904 678	68,82
France	0	110 283	-	0	132 849	-
Germany, Fed. Rep. Of	2 868 338	5 391 059	87,95	3 565 888	6 351 815	78,13
Austria	181	0	-100,00	471	0	-100,00
Belgium	10 154 293	4 891 785	-51,83	10 915 397	5 130 505	-53,00
Sweden	47 330	11 109	-76,53	69 522	14 033	-79,81
Italy	516 208	2 274 036	340,53	719 266	2 194 257	205,07
Portugal	0	22 500	-	0	21 335	-
Greece	0	27 500	-	0	50 308	-
PANEL KAYU LAINNYA	479 714 974	502 438 857	4,74	370 301 065	367 150 947	-0,85
Japan	43 591 263	51 245 556	17,56	58 658 266	62 336 426	6,27
Hong Kong	3 216 585	2 784 496	-13,43	2 730 521	2 027 203	-25,76
Korea, Republic Of	15 064 458	15 902 410	5,56	13 115 321	13 252 088	1,04
Taiwan	39 738 156	32 875 027	-17,27	27 478 362	22 035 386	-19,81
China	219 887 892	227 419 863	3,43	168 623 942	167 082 141	-0,91
Mongolia	0	14 088	-	0	52 584	-
Papua New Guinea	650	0	-100,00	293	0	-100,00
Thailand	806 848	600 603	-25,56	794 210	471 644	-40,61
Singapore	6 117 788	6 883 105	12,51	5 394 060	5 421 006	0,50
Philippines	1 307 389	1 635 031	25,06	567 139	933 169	64,54
Malaysia	9 330 019	11 365 876	21,82	6 040 532	6 568 090	8,73
Myanmar	0	69 550	-	0	30 086	-
Brunei Darussalam	82 540	62 307	-24,51	89 330	63 791	-28,59
Viet Nam	11 043 195	13 910 220	25,96	3 589 886	3 933 531	9,57
Maldives	50 176	85 868	71,13	54 701	101 366	85,31
India	11 077 452	17 859 762	61,23	3 121 009	4 534 292	45,28
Pakistan	490 998	675 552	37,59	148 345	200 769	35,34
Bangladesh	0	10 034	-	0	6 449	-
Sri Lanka	0	44 840	-	0	50 118	-
Iraq	9 872 611	5 143 991	-47,90	3 975 779	1 550 605	-61,00
Iran (Islamic Republic Of)	18 136 237	2 965 724	-83,65	5 676 880	751 894	-86,76
Saudi Arabia	21 390 943	23 562 358	10,15	13 563 470	14 663 770	8,11
Kuwait	4 028 776	4 495 776	11,59	3 667 881	3 542 512	-3,42
Jordan	8 176 951	11 207 013	37,06	8 250 111	10 339 178	25,32
Lebanon	1 367 645	17 061 176	1 147,49	1 346 184	4 631 950	244,08
Yemen	43 000	0	-100,00	42 103	0	-100,00
Syria Arab Republic	14 233 278	22 055	-99,85	3 967 339	16 244	-99,59

**TABEL 6. PERKEMBANGAN EKSPOR INDONESIA MENURUT KOMODITI DAN NEGARA TUJUAN
JANUARI-APRIL 2015 DAN 2016**

KOMODITI / NEGARA TUJUAN	BERAT BERSIH (KG)		PERUB	NILAI FOB (US \$)		PERUB
	JAN-APR 2015	JAN-APR 2016	%	JAN-APR 2015	JAN-APR 2016	%
(1)	(2)	(3)	(4)	(5)	(6)	(7)
Turkey	154 219	24 177	-84,32	215 569	29 015	-86,54
United Arab Emirates	631 986	3 411 727	439,84	567 176	944 607	66,55
Qatar	301 014	260 024	-13,62	333 009	237 078	-28,81
Bahrain	46 872	171 071	264,97	51 100	179 122	250,53
Egypt	18 631 763	25 893 443	38,97	7 323 782	8 568 007	16,99
Libyan Arab Jamahiriya	358 391	101 670	-71,63	356 099	105 236	-70,45
Algeria	758 675	1 708 594	125,21	731 235	1 497 851	104,84
Sudan	0	2 850 055	-	0	610 589	-
Ethiopia	0	11 566	-	0	15 422	-
Sao Tome And Principe	0	1 950	-	0	18 500	-
South Africa	122 155	118 387	-3,08	169 253	94 984	-43,88
Australia	3 177 789	3 681 845	15,86	5 121 457	5 858 567	14,39
New Zealand	17 210	37 783	119,54	33 067	50 769	53,53
New Caledonia	32 262	35 722	10,72	46 417	61 119	31,67
Fiji	0	11 312	-	0	18 894	-
Marshall Islands	1 736 955	0	-100,00	1 498 439	0	-100,00
United States	997 349	1 150 228	15,33	969 359	1 291 857	33,27
Canada	85 069	85 922	1,00	108 382	107 231	-1,06
Mexico	1 276 858	2 801 224	119,38	1 296 106	2 594 063	100,14
Dominican Republic	220	0	-100,00	1 010	0	-100,00
French Polynesia	17 614	2 100	-88,08	31 463	4 334	-86,23
United Kingdom	284 127	316 970	11,56	480 883	573 942	19,35
Netherlands	3 210 603	4 654 401	44,97	5 267 225	7 999 101	51,87
France	768 802	629 191	-18,16	1 083 708	837 968	-22,68
Germany, Fed. Rep. Of	5 371 742	4 540 720	-15,47	9 874 270	8 059 430	-18,38
Austria	22 519	7	-99,97	37 849	16	-99,96
Belgium	1 574 554	1 216 128	-22,76	1 952 127	1 399 245	-28,32
Luxembourg	20	0	-100,00	10	0	-100,00
Denmark	72 743	23 711	-67,40	140 350	46 171	-67,10
Sweden	100	120	20,00	1 408	1 536	9,09
Ireland	8 114	0	-100,00	17 113	0	-100,00
Italy	206 072	159 199	-22,75	323 390	230 303	-28,78
Spain	3 105	0	-100,00	5 588	0	-100,00
Greece	137 040	89 547	-34,66	258 857	172 497	-33,36
Poland	541 072	330 752	-38,87	1 007 469	637 684	-36,70
Romania	112 500	193 354	71,87	99 541	272 151	173,41
Azerbaijan	610	930	52,46	2 692	2 420	-10,09
Czech Republic	0	22 697	-	0	34 804	-
Russia Federation	0	50	-	0	140	-
KAYU OLAHAN	914 076 610	734 051 895	-19,69	255 624 447	248 566 355	-2,76
Japan	217 537 213	107 983 750	-50,36	31 049 068	24 512 056	-21,05
Hong Kong	1 107 342	2 136 058	92,90	1 497 666	3 173 004	111,86
Korea, Republic Of	23 740 326	34 605 252	45,77	12 116 871	12 575 551	3,79
Taiwan	24 712 140	12 538 673	-49,26	4 819 272	2 816 372	-41,56
China	566 462 979	480 578 221	-15,16	87 572 741	86 946 585	-0,72
Macau	0	3 204	-	0	234	-
Thailand	33 564	9 040	-73,07	76 890	10 250	-86,67
Singapore	1 095 722	606 683	-44,63	2 004 990	1 177 850	-41,25
Philippines	159 713	110 781	-30,64	60 799	64 192	5,58
Malaysia	573 473	1 476 875	157,53	516 340	1 053 373	104,01
Cambodia	0	7 380	-	0	4 610	-
Brunei Darussalam	720	0	-100,00	1 302	0	-100,00
Viet Nam	301 388	639 334	112,13	229 019	368 503	60,91
Maldives	155 042	2 195	-98,58	207 802	10 039	-95,17
India	13 974 036	25 120 739	79,77	9 677 440	16 502 149	70,52
Pakistan	0	108 425	-	0	58 532	-
Sri Lanka	46 389	81 182	75,00	62 308	110 054	76,63
Iraq	25 900	0	-100,00	15 000	0	-100,00
Iran (Islamic Republic Of)	17 492	22 647	29,47	27 487	20 808	-24,30
Saudi Arabia	146 721	18 380	-87,47	70 006	11 421	-83,69
Israel	41 981	175 633	318,36	74 068	315 530	326,00
Kuwait	2 790	15 840	467,74	11 521	17 460	51,55
Jordan	0	943	-	0	3 850	-
Lebanon	1 396	0	-100,00	2 492	0	-100,00
Oman	0	306	-	0	535	-
Turkey	344 650	123 903	-64,05	500 209	133 804	-73,25
United Arab Emirates	17 377	38 572	121,97	18 222	35 593	95,33
Qatar	0	28 880	-	0	23 892	-
Bahrain	0	15 849	-	0	12 472	-
Cyprus	17 000	17 692	4,07	13 098	30 375	131,91
Egypt	12 000	0	-100,00	20 550	0	-100,00
Morocco	0	2 269	-	0	4 299	-
Tunisia	0	42 905	-	0	64 672	-
Ethiopia	7 988	0	-100,00	14 472	0	-100,00
Somalia	7 494	11 956	59,54	21 636	36 900	70,55
Reunion	12 925	5 382	-58,36	81 072	8 456	-89,57
Mozambique	19 350	18 875	-2,45	37 189	35 560	-4,38
Nigeria	0	959	-	0	368	-
Gabon	0	3 000	-	0	2 000	-
Seychelles	18 061	0	-100,00	22 700	0	-100,00
South Africa	2 029 718	1 342 575	-33,85	2 867 078	1 756 069	-38,75
Mauritius	20 368	702	-96,55	29 401	210	-99,29
Mayotte	0	7 021	-	0	7 665	-
Australia	18 744 250	23 331 501	24,47	31 943 045	29 511 664	-7,61
New Zealand	2 527 631	2 586 601	2,33	4 701 520	3 585 017	-23,75
New Caledonia	244 154	136 000	-44,30	474 779	212 424	-55,26
Northern Mariana Islands	945	0	-100,00	144	0	-100,00

**TABEL 6. PERKEMBANGAN EKSPOR INDONESIA MENURUT KOMODITI DAN NEGARA TUJUAN
JANUARI-APRIL 2015 DAN 2016**

KOMODITI / NEGARA TUJUAN	BERAT BERSIH (KG)		PERUB	NILAI FOB (US \$)		PERUB
	JAN-APR 2015	JAN-APR 2016	%	JAN-APR 2015	JAN-APR 2016	%
(1)	(2)	(3)	(4)	(5)	(6)	(7)
American Samoa	6 600	0	-100,00	601	0	-100,00
Fiji	0	40 108	-	0	65 716	-
East Timor	3 352	14 327	327,42	2 042	6 082	197,86
United States	6 924 016	6 364 957	-8,07	13 526 279	13 032 251	-3,65
Canada	294 944	280 679	-4,84	582 920	557 320	-4,39
Brazil	120	0	-100,00	10	0	-100,00
Bahamas	1 750	0	-100,00	2 000	0	-100,00
Dominican Republic	0	3 955	-	0	10 208	-
Costa Rica	1 025	0	-100,00	450	0	-100,00
Anguilla	769	0	-100,00	2 264	0	-100,00
French Polynesia	81 639	104 805	28,38	150 585	182 630	21,28
Netherlands Antilles	12 750	0	-100,00	7 123	0	-100,00
Guadeloupe	5 540	21 408	286,43	1 664	23 106	1 288,59
United Kingdom	2 060 298	2 538 859	23,23	3 992 019	4 302 681	7,78
Netherlands	9 214 301	10 499 228	13,94	14 207 283	16 058 626	13,03
France	1 076 281	808 124	-24,92	2 037 293	1 516 473	-25,56
Germany, Fed. Rep. Of	14 168 968	13 167 921	-7,07	19 940 821	17 560 030	-11,94
Austria	0	22 674	-	0	31 764	-
Belgium	2 216 254	2 859 187	29,01	3 517 500	4 000 668	13,74
Switzerland	0	746	-	0	2 160	-
Denmark	517 351	700 695	35,44	853 877	1 142 438	33,79
Norway	10 032	0	-100,00	17 904	0	-100,00
Sweden	289 336	159 989	-44,70	436 884	254 527	-41,74
Finland	29 804	79 980	168,35	81 623	196 617	140,88
Ireland	71 086	98 068	37,96	146 640	160 074	9,16
Italy	517 300	451 913	-12,64	1 293 210	1 376 192	6,42
Spain	52 654	67 751	28,67	147 914	137 173	-7,26
Portugal	0	1 680	-	0	1 209	-
Greece	12	1 474	12 183,33	58	3 289	5 571,17
Poland	1 740 818	1 045 437	-39,95	2 729 528	1 478 755	-45,82
Romania	12 110	35 246	191,05	10 885	51 380	372,02
Bulgaria	17 106	0	-100,00	22 187	0	-100,00
Armenia	0	7 630	-	0	22 834	-
Azerbaijan	17 162	1 555	-90,94	47 054	10 639	-77,39
Kazakhstan	21 395	0	-100,00	58 982	0	-100,00
Ukraine	30 400	0	-100,00	64 194	0	-100,00
Lithuania	32 555	189 281	481,42	49 884	262 478	426,18
Estonia	99 881	179 046	79,26	179 195	285 738	59,46
Croatia	180 319	166 075	-7,90	316 636	228 346	-27,88
Slovenia	0	18 750	-	0	19 172	-
Czech Republic	43 386	99 735	129,88	71 588	193 226	169,91
Russia Federation	165 058	64 430	-60,97	287 153	178 154	-37,96
BARANG BANGUNAN DARI KAYU	50 624 979	53 333 051	5,35	115 696 689	119 046 256	2,90
Japan	8 227 130	9 033 437	9,80	18 671 240	18 669 003	-0,01
Hong Kong	232 791	441 150	89,50	698 216	867 762	24,28
Korea, Republic Of	2 582 371	2 296 019	-11,09	4 717 694	3 840 003	-18,60
Taiwan	385 944	337 039	-12,67	360 105	383 878	6,60
China	541 091	1 365 264	152,32	1 945 821	3 058 063	57,16
Macau	62 116	39 007	-37,20	126 975	115 591	-8,97
Papua New Guinea	2 342	0	-100,00	7 883	0	-100,00
Thailand	31 327	1 314	-95,81	68 659	4 348	-93,67
Singapore	764 761	635 669	-16,88	1 469 961	1 292 817	-12,05
Philippines	82 327	56 815	-30,99	136 563	81 813	-40,09
Malaysia	135 257	265 650	96,40	251 497	382 808	52,21
Brunei Darussalam	18 301	26 721	46,01	31 065	33 860	9,00
Nepal	0	10 314	-	0	12 660	-
Viet Nam	632	0	-100,00	2 213	0	-100,00
Maldives	45 207	56 080	24,05	80 032	107 737	34,62
India	905 702	406 800	-55,08	788 702	543 761	-31,06
Pakistan	36 373	17 305	-52,42	75 462	26 886	-64,37
Bangladesh	11 175	0	-100,00	15 068	0	-100,00
Sri Lanka	13 703	9 220	-32,72	21 499	8 830	-58,93
Iraq	229 758	240 813	4,81	316 872	326 168	2,93
Iran (Islamic Republic Of)	20 986	78 949	276,20	40 586	146 840	261,80
Saudi Arabia	6 838	18 934	176,90	29 437	45 705	55,26
Israel	61 697	21 661	-64,89	186 384	56 618	-69,62
Kuwait	2 365	79 091	3 244,23	1 200	127 423	10 518,60
Jordan	0	6 269	-	0	10 260	-
Lebanon	7 986	60 474	657,25	15 933	109 482	587,14
Oman	0	15 725	-	0	17 583	-
Turkey	42 033	0	-100,00	85 218	0	-100,00
United Arab Emirates	198 162	191 580	-3,32	494 601	452 965	-8,42
Qatar	30 384	0	-100,00	46 420	0	-100,00
Bahrain	75 772	292 745	286,35	151 826	562 615	270,57
Egypt	54 580	0	-100,00	101 700	0	-100,00
Ethiopia	16 177	22 819	41,06	21 433	41 781	94,94
Madagascar	0	156	-	0	885	-
Somalia	435 636	305 458	-29,88	1 029 871	696 247	-32,39
Kenya	21 896	12 550	-42,68	48 100	11 637	-75,81
Reunion	34 059	57 615	69,16	63 388	102 967	62,44
Mozambique	20 000	20 440	2,20	29 000	29 709	2,45
Botswana	0	23 952	-	0	29 505	-
Ghana	24 000	0	-100,00	45 495	0	-100,00
Nigeria	0	2 877	-	0	1 103	-
Gabon	0	4 575	-	0	5 358	-
Benin	0	24 000	-	0	36 755	-
Seychelles	6 301	9 760	54,90	27 288	12 712	-53,42

**TABEL 6. PERKEMBANGAN EKSPOR INDONESIA MENURUT KOMODITI DAN NEGARA TUJUAN
JANUARI-APRIL 2015 DAN 2016**

KOMODITI / NEGARA TUJUAN	BERAT BERSIH (KG)		PERUB	NILAI FOB (US \$)		PERUB
	JAN-APR 2015	JAN-APR 2016	%	JAN-APR 2015	JAN-APR 2016	%
	(1)	(2)	(3)	(4)	(5)	(6)
Sao Tome And Principe	0	1 500	-	0	2 013	-
South Africa	3 262 242	2 267 439	-30,49	4 444 564	2 977 215	-33,01
Comoros	0	15 000	-	0	20 840	-
Mauritius	32 175	3 689	-88,53	41 508	3 021	-92,72
Mayotte	0	1 397	-	0	1 500	-
Australia	3 157 139	3 240 296	2,63	8 190 477	8 245 720	0,67
New Zealand	61 046	53 552	-12,28	188 075	149 470	-20,53
Guam	18 715	9 884	-47,19	18 181	18 307	0,69
New Caledonia	4 448	8 389	88,61	10 976	25 565	132,92
Northern Mariana Islands	3 524	1 444	-59,02	22 080	10 591	-52,03
Vanuatu	0	399	-	0	1 523	-
East Timor	4 401	16 527	275,53	10 647	34 936	228,13
United States	5 521 316	6 310 259	14,29	15 993 336	18 337 263	14,66
Canada	1 252 257	1 890 879	51,00	3 391 060	4 797 236	41,47
Mexico	48 823	88 750	81,78	122 129	235 726	93,01
Guatemala	25 152	14 086	-44,00	84 293	44 990	-46,63
Chile	22 126	80 102	262,03	61 723	184 459	198,85
Argentina	36 447	48 903	34,18	80 860	117 587	45,42
Brazil	217	0	-100,00	1 520	0	-100,00
Colombia	31 395	436	-98,61	95 780	245	-99,74
Guyana	0	3 000	-	0	6 500	-
Trinidad And Tobago	12 398	0	-100,00	24 525	0	-100,00
Bahamas	2 074	10 569	409,59	29 167	22 486	-22,90
Jamaica	0	69 209	-	0	400 226	-
Puerto Rico	23 275	0	-100,00	43 750	0	-100,00
Dominican Republic	18 053	9 199	-49,04	108 032	13 516	-87,49
Costa Rica	1 303	150	-88,49	10 750	178	-98,35
Antigua And Barbuda	10 485	10 558	0,70	31 041	38 440	23,84
Anguilla	769	0	-100,00	3 360	0	-100,00
French Guiana	8 072	0	-100,00	19 261	0	-100,00
French Polynesia	8 735	7 128	-18,40	11 694	39 172	234,98
Grenada	0	14 858	-	0	85 069	-
Netherlands Antilles	7 307	13 500	84,75	3 317	125 827	3 693,40
Saint Lucia	17 000	0	-100,00	148 288	0	-100,00
Turks And Caicos Islands	13 000	4 400	-66,15	53 551	45 000	-15,97
Guadeloupe	2 371	13 943	488,06	26 069	15 003	-42,45
Virgin Islands (British)	6 862	446	-93,50	29 027	3 483	-88,00
U.S. Virgin Islands	0	65	-	0	111	-
United Kingdom	10 110 413	11 662 290	15,35	24 793 341	26 665 382	7,55
Netherlands	5 445 521	5 282 539	-2,99	11 899 769	11 418 258	-4,05
France	1 873 019	1 681 220	-10,24	3 596 173	3 113 058	-13,43
Germany, Fed. Rep. Of	1 247 980	1 125 476	-9,82	2 941 694	2 635 419	-10,41
Austria	0	193	-	0	479	-
Belgium	800 831	1 085 106	35,50	1 256 963	1 742 431	38,62
Switzerland	58 482	45 494	-22,21	201 703	145 015	-28,10
Luxembourg	10	0	-100,00	5	0	-100,00
Denmark	117 049	86 655	-25,97	222 535	175 237	-21,25
Norway	205 079	50 228	-75,51	537 583	117 110	-78,22
Sweden	77 784	193 585	148,88	325 698	510 021	56,59
Finland	18 719	3 414	-81,76	334 180	81 794	-75,52
Ireland	109 638	147 698	34,71	238 604	279 197	17,01
Italy	453 959	662 636	45,97	1 306 718	2 312 102	76,94
Spain	185 819	145 476	-21,71	525 826	457 199	-13,05
Portugal	38 561	23 615	-38,76	79 563	65 949	-17,11
Greece	10 433	0	-100,00	40 258	0	-100,00
Poland	284 742	153 347	-46,15	501 243	334 882	-33,19
Bulgaria	59 451	2 426	-95,92	120 909	5 532	-95,42
Armenia	0	8 380	-	0	23 277	-
Azerbaijan	230 670	23 030	-90,02	625 105	65 565	-89,51
Kazakhstan	14 865	0	-100,00	45 791	0	-100,00
Ukraine	11 272	60 180	433,88	26 356	164 769	525,17
Lithuania	0	541	-	0	2 763	-
Latvia	60 480	16 497	-72,72	80 640	26 880	-66,67
Georgia	54 353	0	-100,00	37 021	0	-100,00
Croatia	0	115 284	-	0	295 858	-
Slovakia	12 210	0	-100,00	30 669	0	-100,00
Slovenia	0	29 297	-	0	76 188	-
Czech Republic	63 131	0	-100,00	194 186	0	-100,00
Russia Federation	100 201	30 243	-69,82	231 709	74 532	-67,83
KERAJINAN UKIRAN DARI KAYU BUKAN						
MEBELLER	13 917 818	13 293 301	-4,49	45 367 000	41 896 831	-7,65
Japan	2 185 404	1 837 952	-15,90	6 357 841	5 852 941	-7,94
Hong Kong	31 308	15 018	-52,03	220 823	154 226	-30,16
Korea, Republic Of	354 302	296 338	-16,36	771 818	617 492	-20,00
Taiwan	482 015	230 305	-52,22	698 622	428 129	-38,72
China	278 082	253 286	-8,92	435 847	407 655	-6,47
Mongolia	0	544	-	0	1 100	-
Macau	5 000	0	-100,00	995	0	-100,00
Papua New Guinea	5 608	777	-86,14	19 213	4 777	-75,14
Thailand	41 570	38 326	-7,80	122 921	128 344	4,41
Singapore	54 776	109 747	100,36	218 398	341 950	56,57
Philippines	25 064	13 560	-45,90	43 653	19 150	-56,13
Malaysia	142 011	110 738	-22,02	306 053	235 773	-22,96
Cambodia	1 655	0	-100,00	7 887	0	-100,00
Brunei Darussalam	2 374	1 217	-48,74	3 467	1 392	-59,84
Lao People'S Dem. Rep.	0	40	-	0	2 956	-
Nepal	4 727	719	-84,80	7 713	1 437	-81,37

**TABEL 6. PERKEMBANGAN EKSPOR INDONESIA MENURUT KOMODITI DAN NEGARA TUJUAN
JANUARI-APRIL 2015 DAN 2016**

KOMODITI / NEGARA TUJUAN	BERAT BERSIH (KG)		PERUB	NILAI FOB (US \$)		PERUB
	JAN-APR 2015	JAN-APR 2016	%	JAN-APR 2015	JAN-APR 2016	%
(1)	(2)	(3)	(4)	(5)	(6)	(7)
Viet Nam	23 413	5 816	-75,16	82 433	31 975	-61,21
Maldives	17 580	85 784	387,96	150 649	221 981	47,35
India	69 996	60 148	-14,07	214 601	151 388	-29,46
Pakistan	90	29	-67,61	35	122	247,14
Bangladesh	81	0	-100,00	2 217	0	-100,00
Sri Lanka	6 253	15 459	147,22	15 441	41 233	167,03
Iraq	91	290	218,68	1 709	2 225	30,18
Iran (Islamic Republic Of)	68 926	25 772	-62,61	171 698	58 386	-65,99
Saudi Arabia	133 045	153 491	15,37	137 830	241 498	75,21
Israel	20 215	27 874	37,89	46 597	78 342	68,13
Kuwait	12 630	3 855	-69,48	46 778	26 289	-43,80
Jordan	138	925	570,29	3 119	18 558	495,00
Lebanon	5 957	5 215	-12,46	9 361	11 007	17,58
Oman	3 475	1 521	-56,24	6 954	7 141	2,68
Turkey	153 746	148 616	-3,34	370 362	367 432	-0,79
United Arab Emirates	60 428	53 774	-11,01	209 440	166 294	-20,60
Qatar	34 028	20 478	-39,82	255 419	153 656	-39,84
Bahrain	1 429	1 784	24,84	68 413	2 564	-96,25
Cyprus	5 243	1 635	-68,82	33 958	12 880	-62,07
Egypt	44 310	2 825	-93,62	87 886	7 896	-91,02
Libyan Arab Jamahiriya	1 051	0	-100,00	10 206	0	-100,00
Morocco	743	5 152	593,43	6 603	8 575	29,85
Tunisia	9 778	0	-100,00	56 097	0	-100,00
Algeria	56	6 904	12 228,57	640	26 088	3 976,28
Sudan	0	735	-	0	2 257	-
Namibia	31	4 250	13 609,68	1 129	7 924	601,90
Tanzania, United Rep. Of	0	4 210	-	0	8 261	-
Madagascar	1 091	90	-91,75	4 627	720	-84,45
Kenya	1 460	3 960	171,23	2 189	10 392	374,80
Reunion	33 983	23 498	-30,85	72 967	65 213	-10,63
Mozambique	4 045	6 323	56,32	27 428	4 545	-83,43
Ghana	2 900	0	-100,00	4 250	0	-100,00
Angola	3 170	0	-100,00	2 616	0	-100,00
Congo	125	0	-100,00	209	0	-100,00
Nigeria	3 035	0	-100,00	11 330	0	-100,00
Gabon	584	1 887	223,12	1 426	12 821	799,12
Senegal	0	2 325	-	0	3 096	-
Burkina Faso	20	0	-100,00	19	0	-100,00
Seychelles	10 363	15 073	45,45	38 029	62 661	64,77
Swaziland	36	0	-100,00	299	0	-100,00
South Africa	57 312	48 155	-15,98	191 355	123 991	-35,20
Malawi	0	409	-	0	7 293	-
Mauritius	42 688	18 047	-57,72	109 803	52 620	-52,08
Mayotte	5 439	5 542	1,89	3 720	5 185	39,37
Australia	451 912	464 054	2,69	1 733 997	1 359 683	-21,59
New Zealand	51 743	55 708	7,66	131 321	124 399	-5,27
Guam	5 781	8 777	51,82	36 387	32 734	-10,04
Palau	398	4 109	932,41	2 921	4 045	38,49
New Caledonia	27 013	7 776	-71,21	65 596	20 946	-68,07
Niue	0	40	-	0	99	-
Northern Mariana Islands	4 597	3 085	-32,89	11 889	15 144	27,38
Vanuatu	1 589	202	-87,29	2 925	922	-68,49
American Samoa	0	2 349	-	0	4 726	-
Cook Islands	1 380	1 805	30,80	10 726	10 072	-6,10
Fiji	31 935	17 685	-44,62	108 873	82 647	-24,09
Samoa	0	274	-	0	603	-
Tonga	44	0	-100,00	4 362	0	-100,00
East Timor	2 159	4 950	129,25	2 999	11 523	284,27
United States	4 891 901	4 402 056	-10,01	17 769 489	15 211 093	-14,40
Canada	144 210	182 662	26,66	535 824	539 690	0,72
Mexico	47 246	22 283	-52,84	139 357	76 747	-44,93
Guatemala	1 059	970	-8,40	9 431	2 658	-71,81
Panama	14 302	58	-99,59	63 379	103	-99,84
Suriname	173	0	-100,00	653	0	-100,00
Chile	36 696	49 833	35,80	60 253	149 095	147,45
Venezuela	3 384	0	-100,00	15 616	0	-100,00
Argentina	42 591	42 686	0,22	104 387	111 178	6,51
Brazil	85 051	50 204	-40,97	201 685	135 803	-32,67
Colombia	9 642	32 584	237,94	25 763	68 673	166,56
Uruguay	7 392	2 297	-68,92	38 618	7 423	-80,78
Paraguay	740	3 030	309,46	1 259	5 497	336,62
Ecuador	352	0	-100,00	400	0	-100,00
Peru	1 622	1 302	-19,76	166	4 280	2 478,16
Guyana	0	650	-	0	1 115	-
Bahamas	15 221	7 502	-50,71	44 629	49 911	11,84
Jamaica	2 440	5 999	145,84	10 215	14 130	38,33
Puerto Rico	127	2 130	1 577,17	2 160	21 410	891,21
Belize	0	2 975	-	0	8 817	-
Dominican Republic	11 572	25 437	119,82	31 127	72 851	134,04
Costa Rica	9 794	37 704	284,97	22 302	53 714	140,85
Barbados	22	143	550,00	692	563	-18,71
Antigua And Barbuda	0	25	-	0	88	-
Anguilla	246	0	-100,00	1 872	0	-100,00
Aruba	4 875	4 320	-11,38	28 840	11 979	-58,46
Bermuda	651	572	-12,14	10 519	3 765	-64,21
Cape Verde	50	0	-100,00	772	0	-100,00
Cayman Islands	683	40	-94,14	8 150	113	-98,61
French Guiana	700	550	-21,43	4 991	3 722	-25,43

**TABEL 6. PERKEMBANGAN EKSPOR INDONESIA MENURUT KOMODITI DAN NEGARA TUJUAN
JANUARI-APRIL 2015 DAN 2016**

KOMODITI / NEGARA TUJUAN	BERAT BERSIH (KG)		PERUB	NILAI FOB (US \$)		PERUB
	JAN-APR 2015	JAN-APR 2016	%	JAN-APR 2015	JAN-APR 2016	%
(1)	(2)	(3)	(4)	(5)	(6)	(7)
French Polynesia	11 574	6 261	-45,90	23 838	17 389	-27,05
Martinique	14 053	18 162	29,24	36 110	30 809	-14,68
Netherlands Antilles	4 674	2 460	-47,37	24 698	10 217	-58,63
Saint Lucia	1 992	1 597	-19,83	11 343	18 347	61,75
Turks And Caicos Islands	575	0	-100,00	460	0	-100,00
Guadeloupe	28 825	21 410	-25,72	79 803	48 563	-39,15
Saint Kitts And Nevis	0	1	-	0	40	-
Virgin Islands (British)	1 966	585	-70,24	7 079	1 340	-81,07
U.S. Virgin Islands	1	2 040	203 900,00	66	3 891	5 795,05
United Kingdom	655 988	656 901	0,14	2 353 939	2 026 556	-13,91
Netherlands	551 079	933 570	69,41	1 623 063	2 032 368	25,22
France	333 841	359 659	7,73	1 025 043	1 362 081	32,88
Germany, Fed. Rep. Of	418 269	503 973	20,49	1 214 711	1 314 485	8,21
Austria	21 605	5 164	-76,10	103 538	16 610	-83,96
Belgium	159 014	240 987	51,55	387 776	603 854	55,72
Switzerland	48 635	17 547	-63,92	258 178	59 759	-76,85
Monaco	0	480	-	0	182 840	-
Denmark	74 644	104 870	40,49	244 135	416 824	70,73
Norway	2 760	8 121	194,24	13 358	31 871	138,59
Sweden	65 798	61 519	-6,50	381 832	349 533	-8,46
Finland	13 117	8 188	-37,58	59 380	51 165	-13,83
Ireland	2 538	9 943	291,75	10 165	24 372	139,77
Italy	226 046	211 048	-6,63	801 107	767 920	-4,14
Spain	601 045	700 688	16,58	1 961 711	2 869 643	46,28
Portugal	18 192	12 799	-29,64	74 016	31 151	-57,91
Iceland	0	2 523	-	0	8 978	-
Greece	75 882	88 832	17,07	899 416	426 061	-52,63
Hungary	10 033	5 861	-41,58	23 028	15 099	-34,43
Poland	29 431	43 722	48,56	54 824	74 486	35,86
Romania	2 762	550	-80,09	3 055	2 764	-9,53
Bulgaria	8 111	21 681	167,30	29 554	67 171	127,29
Albania	4 228	705	-83,33	13 239	4 863	-63,26
Azerbaijan	1 640	375	-77,13	20 064	1 885	-90,61
Belarus	296	28	-90,71	3 994	243	-93,92
Ukraine	233	2 924	1 154,94	1 831	18 120	889,39
Uzbekistan	0	2 722	-	0	11 541	-
Lithuania	325	1 101	238,77	1 942	6 908	255,74
Latvia	166	120	-27,71	1 500	970	-35,31
Estonia	6 324	3 520	-44,34	19 301	2 856	-85,20
Georgia	78	212	171,79	36	1 196	3 185,71
Croatia	18 842	9 048	-51,98	102 931	24 356	-76,34
Malta	15 480	2 869	-81,47	26 743	23 941	-10,48
Slovakia	2 339	5 799	147,93	2 263	5 926	161,85
Slovenia	14 800	12 947	-12,52	58 003	21 631	-62,71
Czech Republic	10 536	12 797	21,46	21 321	34 951	63,93
Russia Federation	95 808	65 618	-31,51	468 533	443 158	-5,42
Serbia	0	950	-	0	2 225	-
Montenegro	100	1 182	1 082,00	436	4 078	835,32
BARANG ANYAMAN DARI ROTAN DAN BAMBU	5 452 106	4 983 323	-8,60	18 205 983	16 838 669	-7,51
Japan	189 798	163 437	-13,89	1 703 301	1 504 745	-11,66
Hong Kong	20 184	974	-95,17	229 646	6 974	-96,96
Korea, Republic Of	330 112	293 399	-11,12	883 905	708 451	-19,85
Taiwan	47 333	54 493	15,13	91 926	107 596	17,05
China	45 232	46 375	2,53	137 828	179 062	29,92
Thailand	5 132	7 029	36,96	16 460	13 269	-19,39
Singapore	4 633	3 664	-20,92	48 697	14 740	-69,73
Philippines	139	0	-100,00	1 782	0	-100,00
Malaysia	13 960	73 008	422,98	37 156	107 339	188,89
Myanmar	0	33	-	0	372	-
Brunei Darussalam	160	965	503,13	319	5 682	1 681,34
Viet Nam	0	18 630	-	0	46 901	-
Maldives	9 937	1 018	-89,76	21 668	15 153	-30,07
India	5 799	5 497	-5,21	9 550	22 609	136,74
Pakistan	95	0	-100,00	140	0	-100,00
Sri Lanka	149	182	22,15	1 466	1 076	-26,58
Iran (Islamic Republic Of)	8 342	7 493	-10,18	19 989	28 400	42,08
Saudi Arabia	14 124	9 279	-34,30	53 970	16 472	-69,48
Israel	2 334	4 729	102,62	2 665	6 169	131,50
Kuwait	3 123	3 869	23,88	10 476	22 191	111,83
Jordan	232	3	-98,92	688	35	-94,91
Lebanon	18 279	0	-100,00	13 299	0	-100,00
Oman	0	6 050	-	0	10 293	-
Syria Arab Republic	1 850	0	-100,00	1 980	0	-100,00
Turkey	23 390	15 216	-34,95	74 965	37 953	-49,37
United Arab Emirates	9 454	10 205	7,95	48 209	46 941	-2,63
Qatar	224	0	-100,00	1 656	0	-100,00
Bahrain	6 625	1 350	-79,62	2 709	977	-63,94
Cyprus	2 170	539	-75,16	11 640	4 478	-61,53
Egypt	5 236	300	-94,27	4 788	150	-96,87
Libyan Arab Jamahiriya	3 800	0	-100,00	4 341	0	-100,00
Morocco	0	30	-	0	778	-
Tunisia	10	0	-100,00	20	0	-100,00
Algeria	0	270	-	0	3 197	-
Namibia	40	0	-100,00	461	0	-100,00
Tanzania, United Rep. Of	0	290	-	0	254	-
Madagascar	38	85	123,68	1 872	987	-47,25

**TABEL 6. PERKEMBANGAN EKSPOR INDONESIA MENURUT KOMODITI DAN NEGARA TUJUAN
JANUARI-APRIL 2015 DAN 2016**

KOMODITI / NEGARA TUJUAN	BERAT BERSIH (KG)		PERUB	NILAI FOB (US \$)		PERUB
	JAN-APR 2015	JAN-APR 2016	%	JAN-APR 2015	JAN-APR 2016	%
(1)	(2)	(3)	(4)	(5)	(6)	(7)
Kenya	511	45 790	8 860,86	126	157 505	124 567,51
Reunion	4 630	2 854	-38,36	14 358	5 798	-59,62
Mozambique	705	345	-51,06	6 963	630	-90,95
Ghana	305	0	-100,00	3 852	0	-100,00
Angola	245	0	-100,00	136	0	-100,00
Gabon	69	0	-100,00	364	0	-100,00
Senegal	0	3 259	-	0	5 457	-
Seychelles	835	1 211	45,03	4 875	4 854	-0,42
South Africa	33 458	45 245	35,23	129 992	135 298	4,08
Malawi	0	14	-	0	45	-
Mauritius	4 012	1 522	-62,06	15 817	4 968	-68,59
Mayotte	2 525	50	-98,02	1 001	85	-91,55
Australia	312 563	217 453	-30,43	657 687	494 817	-24,76
New Zealand	37 953	31 457	-17,11	158 135	83 951	-46,91
Guam	45	51	13,33	13	156	1 099,15
Palau	410	0	-100,00	58	0	-100,00
New Caledonia	1 650	4 654	182,06	2 019	6 662	229,95
Northern Mariana Islands	2 285	0	-100,00	443	0	-100,00
Vanuatu	20	4	-80,00	1 376	333	-75,78
Wallis And Futuna Islands	9	0	-100,00	148	0	-100,00
Cook Islands	143	72	-49,65	35	2 060	5 785,29
Fiji	2 265	260	-88,52	10 661	6 563	-38,44
Solomon Islands	0	5	-	0	85	-
Tonga	46	0	-100,00	563	0	-100,00
East Timor	1 251	2 935	134,61	629	550	-12,58
United States	620 670	498 731	-19,65	2 400 351	2 123 893	-11,52
Canada	88 074	45 624	-48,20	297 635	147 824	-50,33
Mexico	6 876	5 254	-23,59	33 499	20 672	-38,29
Guatemala	500	0	-100,00	625	0	-100,00
Panama	1 567	0	-100,00	1 299	0	-100,00
Chile	1 048	1 778	69,66	3 368	11 870	252,44
Venezuela	391	0	-100,00	726	0	-100,00
Argentina	7 167	4 169	-41,83	30 736	8 992	-70,74
Brazil	6 522	2 730	-58,14	17 952	13 752	-23,39
Colombia	1 505	1 964	30,49	2 750	4 285	55,82
Uruguay	767	3 408	344,31	888	8 302	834,91
Paraguay	32	50	56,25	140	45	-67,86
Ecuador	12	0	-100,00	41	0	-100,00
Bahamas	0	205	-	0	636	-
Jamaica	446	947	112,33	3 014	1 382	-54,16
Puerto Rico	231	7 206	3 019,48	659	25 209	3 725,34
Belize	0	225	-	0	2 913	-
Dominican Republic	17 309	9 487	-45,19	28 297	48 425	71,13
Costa Rica	568	2 029	257,22	2 650	7 997	201,78
Cape Verde	2	0	-100,00	134	0	-100,00
French Guiana	225	115	-48,89	714	250	-65,06
French Polynesia	1 414	718	-49,22	3 161	6 634	109,85
Martinique	6 087	2 506	-58,83	10 831	3 998	-63,09
Netherlands Antilles	219	105	-52,05	646	139	-78,49
Saint Lucia	320	550	71,88	1 638	3 163	93,10
Turks And Caicos Islands	50	0	-100,00	72	0	-100,00
Guadeloupe	758	1 730	128,23	1 073	2 294	113,77
Saint Kitts And Nevis	1 200	10	-99,17	12 890	184	-98,57
Virgin Islands (British)	145	0	-100,00	44	0	-100,00
United Kingdom	401 754	470 702	17,16	1 399 844	1 726 680	23,35
Netherlands	1 589 435	1 142 065	-28,15	5 218 023	3 621 908	-30,59
France	189 911	276 878	45,79	469 094	700 612	49,35
Germany, Fed. Rep. Of	421 370	518 022	22,94	1 186 202	1 637 848	38,07
Austria	43 102	21 490	-50,14	103 905	71 025	-31,64
Belgium	231 330	214 050	-7,47	673 420	723 253	7,40
Switzerland	6 004	1 360	-77,36	10 126	3 674	-63,72
Denmark	83 536	36 635	-56,14	290 923	157 798	-45,76
Norway	17 465	33 903	94,12	59 484	106 695	79,37
Sweden	114 273	132 027	15,54	334 547	452 149	35,15
Finland	7 079	7 517	6,19	20 637	17 317	-16,09
Ireland	3 223	4 608	42,98	18 340	20 392	11,19
Italy	145 733	158 284	8,61	438 040	477 452	9,00
Spain	105 178	177 154	68,43	323 708	532 952	64,64
Portugal	4 343	2 183	-49,73	18 029	6 600	-63,39
Greece	18 393	15 294	-16,85	37 408	53 355	42,63
Hungary	2 892	1 158	-59,96	3 976	369	-90,73
Poland	53 891	46 274	-14,13	112 251	119 568	6,52
Romania	650	285	-56,15	3 017	3 000	-0,56
Bulgaria	420	5 770	1 273,81	1 106	4 818	335,64
Albania	220	328	49,09	276	3 415	1 135,18
Kazakhstan	0	207	-	0	1 080	-
Kyrgyzstan	0	15	-	0	96	-
Ukraine	702	1 380	96,58	9 727	804	-91,74
Lithuania	10 593	215	-97,97	12 825	639	-95,02
Latvia	48	22	-53,96	182	113	-37,80
Estonia	369	320	-13,28	1 568	503	-67,93
Georgia	37	0	-100,00	480	0	-100,00
Croatia	2 897	1 412	-51,26	3 211	3 638	13,31
Malta	0	75	-	0	527	-
Slovakia	211	60	-71,56	642	306	-52,40
Slovenia	1 836	5 435	196,02	4 971	17 975	261,59
Czech Republic	960	1 552	61,67	2 706	4 094	51,28
Russia Federation	52 239	30 943	-40,77	144 596	101 421	-29,86

**TABEL 6. PERKEMBANGAN EKSPOR INDONESIA MENURUT KOMODITI DAN NEGARA TUJUAN
JANUARI-APRIL 2015 DAN 2016**

KOMODITI / NEGARA TUJUAN	BERAT BERSIH (KG)		PERUB	NILAI FOB (US \$)		PERUB
	JAN-APR 2015	JAN-APR 2016	%	JAN-APR 2015	JAN-APR 2016	%
(1)	(2)	(3)	(4)	(5)	(6)	(7)
Serbia	38	400	952,63	59	402	582,03
Montenegro	0	166	-	0	264	-
KAYU GERGAJIAN	18 380 509	18 883 548	2,74	15 960 706	15 492 319	-2,93
Japan	2 531 074	3 103 530	22,62	3 903 777	4 261 896	9,17
Hong Kong	88 000	104 000	18,18	34 247	40 117	17,14
Korea, Republic Of	384 007	438 184	14,11	376 813	526 262	39,66
Taiwan	133 672	156 485	17,07	127 999	125 604	-1,87
China	11 964 348	10 784 095	-9,86	8 215 343	6 692 266	-18,54
Thailand	43 866	66 810	52,30	35 460	52 698	48,61
Singapore	96 098	88 904	-7,49	48 573	57 910	19,22
Philippines	34 787	0	-100,00	47 246	0	-100,00
Malaysia	947 727	364 876	-61,50	533 360	216 762	-59,36
Viet Nam	68 915	547 914	695,06	85 918	514 182	498,46
India	4 396	3 015	-31,41	1 814	2 750	51,60
Pakistan	12 040	0	-100,00	5 424	0	-100,00
Bangladesh	386 725	914 602	136,50	352 829	518 810	47,04
Sri Lanka	0	8 560	-	0	2 285	-
Israel	0	4 713	-	0	10 151	-
Jordan	0	1	-	0	6	-
Lebanon	0	115	-	0	40	-
Turkey	2 500	0	-100,00	548	0	-100,00
Kenya	0	3 078	-	0	11 554	-
Nigeria	0	2 302	-	0	882	-
Seychelles	0	211	-	0	2 570	-
Sao Tome And Principe	0	300	-	0	1 500	-
South Africa	166 499	1 628	-99,02	247 957	2 596	-98,95
Australia	250 306	413 691	65,27	407 522	603 784	48,16
New Zealand	14 687	12 206	-16,89	13 033	20 291	55,69
United States	771 574	1 353 649	75,44	633 230	940 849	48,58
Canada	0	14 610	-	0	16 592	-
United Kingdom	178 962	125 932	-29,63	409 689	281 870	-31,20
Netherlands	121 327	225 787	86,10	206 128	374 415	81,64
France	2 534	1 480	-41,59	2 251	2 690	19,50
Germany, Fed. Rep. Of	53 484	44 913	-16,03	124 024	106 368	-14,24
Belgium	8 343	72 425	768,09	8 359	83 507	899,01
Switzerland	0	194	-	0	2 486	-
Luxembourg	150	0	-100,00	500	0	-100,00
Ireland	760	0	-100,00	2 337	0	-100,00
Italy	28 599	12 457	-56,44	26 533	4 669	-82,40
Spain	0	870	-	0	6 825	-
Greece	790	0	-100,00	4 201	0	-100,00
Poland	33 459	0	-100,00	53 938	0	-100,00
Latvia	28 640	0	-100,00	39 656	0	-100,00
Croatia	22 240	9 046	-59,32	11 996	6 087	-49,26
Russia Federation	0	2 966	-	0	1 045	-
VENEER	6 691 206	8 843 749	32,17	14 319 451	15 982 142	11,61
Japan	605 698	1 615 592	166,73	1 643 394	2 668 920	62,40
Hong Kong	0	1	-	0	1	-
Korea, Republic Of	0	44 902	-	0	41 531	-
Taiwan	129 154	209 492	62,20	206 630	397 827	92,53
China	379 270	427 456	12,71	897 538	1 157 898	29,01
Thailand	233 625	268 941	15,12	595 760	801 382	34,51
Singapore	109	0	-100,00	106	0	-100,00
Philippines	8 830	0	-100,00	44 511	0	-100,00
Malaysia	10 143	17 682	74,33	45 539	29 601	-35,00
Nepal	0	85 892	-	0	67 791	-
Viet Nam	118 189	145 957	23,49	518 132	593 738	14,59
India	2 864 412	4 360 640	52,24	2 746 238	3 651 464	32,96
Iran (Islamic Republic Of)	220 354	47 774	-78,32	326 383	73 792	-77,39
Lebanon	0	685	-	0	765	-
Turkey	310	0	-100,00	1 882	0	-100,00
Australia	619 850	0	-100,00	1 349 934	0	-100,00
United States	164 750	200 544	21,73	696 738	862 159	23,74
Mexico	160 144	167 877	4,83	712 327	675 886	-5,12
United Kingdom	819	0	-100,00	4 348	0	-100,00
Netherlands	24 593	36 574	48,72	115 462	137 822	19,37
France	7 060	11 613	64,49	32 186	66 271	105,90
Germany, Fed. Rep. Of	1 041 428	1 045 510	0,39	3 911 948	4 028 581	2,98
Belgium	0	39 400	-	0	66 604	-
Switzerland	0	192	-	0	2 455	-
Italy	48 746	53 126	8,99	262 647	290 656	10,66
Spain	0	18 875	-	0	103 860	-
Greece	2 139	0	-100,00	5 667	0	-100,00
Poland	2 507	5 093	103,13	15 620	30 932	98,03
Czech Republic	49 076	39 930	-18,64	186 461	232 206	24,53
BARANG ANYAMAN DARI TANAMAN BUKAN						
ROTAN DAN BAMBUI	1 026 093	935 102	-8,87	5 724 685	5 534 438	-3,32
Japan	48 341	36 257	-25,00	450 394	310 821	-30,99
Hong Kong	2 999	3 008	0,31	13 634	26 547	94,71
Korea, Republic Of	20 245	1 975	-90,24	29 791	20 336	-31,74
Taiwan	19 570	8 535	-56,39	7 154	1 576	-77,97
China	29 354	22 634	-22,89	144 575	153 975	6,50
Thailand	244	160	-34,43	3 078	212	-93,10
Singapore	38 593	31 202	-19,15	570 867	536 924	-5,95
Philippines	3 369	10	-99,71	6 164	157	-97,45

**TABEL 6. PERKEMBANGAN EKSPOR INDONESIA MENURUT KOMODITI DAN NEGARA TUJUAN
JANUARI-APRIL 2015 DAN 2016**

KOMODITI / NEGARA TUJUAN	BERAT BERSIH (KG)		PERUB	NILAI FOB (US \$)		PERUB
	JAN-APR 2015	JAN-APR 2016	%	JAN-APR 2015	JAN-APR 2016	%
(1)	(2)	(3)	(4)	(5)	(6)	(7)
Malaysia	29 071	2 296	-92,10	14 507	4 395	-69,71
Maldives	35	426	1 117,14	1 022	1 507	47,46
India	1 470	1 341	-8,78	1 794	8 879	394,94
Iran (Islamic Republic Of)	100	401	300,80	325	846	160,35
Saudi Arabia	7 010	346	-95,06	10 652	520	-95,12
Israel	0	2 837	-	0	4 007	-
Kuwait	587	192	-67,29	3 833	1 790	-53,29
Jordan	720	9 769	1 256,81	1 001	333	-66,70
Oman	12 975	0	-100,00	5 685	0	-100,00
Turkey	2 045	5 345	161,36	9 671	25 042	158,93
United Arab Emirates	12 961	1 137	-91,23	11 612	6 287	-45,86
Tunisia	2 619	0	-100,00	416	0	-100,00
Tanzania, United Rep. Of	0	78	-	0	3 380	-
Reunion	299	65	-78,26	248	549	121,47
Angola	915	3 720	306,56	6 957	26 032	274,18
Nigeria	3	1 788	59 500,00	114	2 348	1 959,21
Seychelles	423	34 368	8 024,82	3 033	11 760	287,72
South Africa	249	1 050	321,69	1 162	3 347	188,05
Mauritius	0	1 711	-	0	8 620	-
Mayotte	15	0	-100,00	52	0	-100,00
Australia	45 079	23 278	-48,36	145 621	74 462	-48,87
New Zealand	220	14	-93,64	4 392	75	-98,29
Guam	0	47	-	0	133	-
Palau	250	0	-100,00	174	0	-100,00
New Caledonia	2	10	400,00	2	30	1 400,00
Vanuatu	0	10	-	0	7	-
Cook Islands	118	32	-72,88	748	2 711	262,48
Fiji	255	135	-47,06	1 164	2 865	146,16
United States	456 312	455 852	-0,10	2 737 318	2 732 618	-0,17
Canada	9 855	8 506	-13,69	58 550	77 729	32,76
Mexico	4 274	937	-78,08	26 799	550	-97,95
Chile	0	440	-	0	3 456	-
Argentina	0	2 568	-	0	2 521	-
Brazil	2 441	536	-78,04	4 628	437	-90,55
Paraguay	0	70	-	0	435	-
Peru	0	180	-	0	1 728	-
Bahamas	170	0	-100,00	1 886	0	-100,00
Puerto Rico	0	633	-	0	377	-
Dominican Republic	0	384	-	0	679	-
Costa Rica	0	1 403	-	0	221	-
French Polynesia	0	960	-	0	14 508	-
Guadeloupe	0	426	-	0	402	-
United Kingdom	33 502	41 959	25,24	171 900	210 948	22,72
Netherlands	8 401	13 321	58,56	22 452	100 949	349,63
France	8 149	11 755	44,25	41 826	70 071	67,53
Germany, Fed. Rep. Of	129 858	129 280	-0,45	765 352	733 882	-4,11
Belgium	11 184	12 618	12,82	75 399	99 452	31,90
Switzerland	25	948	3 692,00	45	610	1 254,58
Denmark	8 953	12 019	34,25	55 741	78 201	40,29
Norway	1 008	1 268	25,84	4 950	5 898	19,15
Sweden	429	0	-100,00	3 934	0	-100,00
Finland	5 700	2 850	-50,00	88 797	35 984	-59,48
Italy	32 407	17 050	-47,39	29 872	21 139	-29,24
Spain	19 919	16 207	-18,64	114 482	75 665	-33,91
Portugal	0	23	-	0	73	-
Greece	2 618	4 069	55,42	7 196	10 999	52,85
Hungary	0	100	-	0	11	-
Poland	234	473	102,14	2 471	1 583	-35,92
Bulgaria	309	2 040	560,19	2 048	1 384	-32,41
Albania	79	0	-100,00	192	0	-100,00
Latvia	369	0	-100,00	4 514	0	-100,00
Malta	0	20	-	0	334	-
Slovenia	520	0	-100,00	1 002	0	-100,00
Czech Republic	106	60	-43,40	1 301	91	-93,00
Russia Federation	9 135	1 971	-78,42	52 188	11 029	-78,87
ALAT DAPUR DARI KAYU, ROTAN DAN BAMBU	1 458 973	1 605 415	10,04	4 757 821	8 761 884	84,16
Japan	273 591	334 708	22,34	1 159 730	4 672 161	302,87
Hong Kong	2 924	4 757	62,70	41 050	25 793	-37,17
Korea, Republic Of	69 788	86 060	23,32	183 303	187 055	2,05
Taiwan	309 194	408 973	32,27	1 189 041	1 462 016	22,96
China	38 040	1 276	-96,64	61 464	3 174	-94,84
Thailand	11 465	66	-99,42	31 885	139	-99,57
Singapore	1 297	11 669	799,69	6 507	51 075	684,92
Philippines	3 439	0	-100,00	5 104	0	-100,00
Malaysia	856	4 004	367,76	82	4 926	5 907,14
Brunei Darussalam	580	0	-100,00	377	0	-100,00
Viet Nam	0	2 390	-	0	14 695	-
Maldives	0	5	-	0	330	-
India	3 232	2 176	-32,67	5 736	4 312	-24,83
Sri Lanka	321	701	118,38	724	1 452	100,49
Iran (Islamic Republic Of)	1 185	0	-100,00	2 354	0	-100,00
Saudi Arabia	950	14 157	1 390,20	874	86 149	9 756,89
Israel	0	1 744	-	0	1 484	-
Kuwait	7 664	3 202	-58,22	31 739	19 198	-39,51
Lebanon	0	1 056	-	0	744	-
Turkey	2 414	0	-100,00	15 411	0	-100,00

**TABEL 6. PERKEMBANGAN EKSPOR INDONESIA MENURUT KOMODITI DAN NEGARA TUJUAN
JANUARI-APRIL 2015 DAN 2016**

KOMODITI / NEGARA TUJUAN	BERAT BERSIH (KG)		PERUB	NILAI FOB (US \$)		PERUB
	JAN-APR 2015	JAN-APR 2016	%	JAN-APR 2015	JAN-APR 2016	%
(1)	(2)	(3)	(4)	(5)	(6)	(7)
United Arab Emirates	1 000	1 645	64,47	552	4 492	713,70
Kenya	179	1 300	626,26	435	3 901	796,73
Reunion	0	2 290	-	0	1 058	-
Seychelles	60	0	-100,00	650	0	-100,00
Mauritius	946	667	-29,50	3 184	2 924	-8,15
Australia	13 925	20 850	49,73	45 029	77 988	73,20
New Zealand	2 791	0	-100,00	2 721	0	-100,00
Fiji	75	0	-100,00	2 762	0	-100,00
Tonga	0	200	-	0	360	-
United States	204 419	226 516	10,81	661 261	712 171	7,70
Canada	2 025	2 575	27,16	4 516	6 292	39,34
Mexico	270	0	-100,00	2 495	0	-100,00
Chile	0	385	-	0	3 342	-
Brazil	5 221	63	-98,79	6 076	25	-99,59
Colombia	2	0	-100,00	94	0	-100,00
Uruguay	0	180	-	0	75	-
Dominican Republic	5 315	0	-100,00	4 368	0	-100,00
Bermuda	115	0	-100,00	476	0	-100,00
Martinique	795	0	-100,00	3 575	0	-100,00
United Kingdom	18 807	32 837	74,60	59 396	94 236	58,66
Netherlands	220 584	175 303	-20,53	343 743	358 351	4,25
France	37 595	41 799	11,18	123 247	220 199	78,66
Germany, Fed. Rep. Of	127 509	114 796	-9,97	367 937	268 854	-26,93
Belgium	52 334	89 035	70,13	243 032	415 140	70,82
Switzerland	90	30	-66,67	260	8	-97,08
Denmark	14 074	4 850	-65,54	60 787	19 582	-67,79
Norway	3 405	265	-92,22	10 915	1 588	-85,45
Sweden	2 332	0	-100,00	14 950	0	-100,00
Finland	0	26	-	0	2 156	-
Italy	2 976	888	-70,17	10 074	4 784	-52,51
Spain	5 576	5 777	3,61	30 401	9 452	-68,91
Portugal	1 601	1 183	-26,11	3 536	1 341	-62,06
Greece	3 158	97	-96,93	7 021	667	-90,49
Poland	0	180	-	0	492	-
Romania	50	0	-100,00	80	0	-100,00
Estonia	0	132	-	0	3 164	-
Slovenia	171	0	-100,00	1 697	0	-100,00
Czech Republic	4 633	550	-88,13	7 171	1 331	-81,44
Russia Federation	0	4 052	-	0	13 206	-
WADAH DARI KAYU	1 986 644	1 585 263	-20,20	3 207 222	2 464 535	-23,16
Japan	1 185 969	753 809	-36,44	1 459 174	978 089	-32,97
Hong Kong	0	138	-	0	118	-
Korea, Republic Of	91 821	44 518	-51,52	91 863	68 319	-25,63
Taiwan	390 883	570 322	45,91	922 988	916 900	-0,66
China	11 283	1 295	-88,52	21 470	2 180	-89,85
Singapore	35 206	5 989	-82,99	32 590	1 612	-95,05
Malaysia	8 875	610	-93,13	14 834	925	-93,76
Viet Nam	0	1 975	-	0	17 530	-
India	357	4 025	1 027,45	990	7 089	616,00
Saudi Arabia	120	10	-91,67	524	111	-78,82
Israel	1 517	0	-100,00	2 439	0	-100,00
Kuwait	0	1 902	-	0	12 800	-
United Arab Emirates	924	0	-100,00	1 050	0	-100,00
Qatar	0	3 208	-	0	24 400	-
Bahrain	45	0	-100,00	427	0	-100,00
Mauritius	184	0	-100,00	74	0	-100,00
Australia	13 745	3 768	-72,59	12 522	5 704	-54,45
Fiji	0	61	-	0	16	-
East Timor	0	40	-	0	20	-
United States	34 734	3 789	-89,09	182 067	11 736	-93,55
Canada	0	5 600	-	0	2 080	-
Chile	350	100	-71,43	323	222	-31,35
Brazil	70	0	-100,00	288	0	-100,00
Martinique	150	0	-100,00	95	0	-100,00
United Kingdom	36 019	31 976	-11,23	131 604	33 405	-74,62
Netherlands	118 387	60 387	-48,99	216 301	94 269	-56,42
France	10 509	36	-99,66	28 025	106	-99,62
Germany, Fed. Rep. Of	16 735	5 197	-68,94	14 061	5 883	-58,16
Belgium	3 052	13 352	337,48	7 031	38 874	452,90
Switzerland	0	150	-	0	1 013	-
Denmark	5 358	3 130	-41,58	6 222	9 611	54,47
Sweden	0	24	-	0	32	-
Ireland	0	59	-	0	573	-
Italy	17 165	58 799	242,55	49 883	207 174	315,32
Spain	549	820	49,36	78	958	1 127,69
Greece	1 397	0	-100,00	2 361	0	-100,00
Czech Republic	0	9 472	-	0	20 082	-
Russia Federation	1 240	702	-43,39	7 938	2 706	-65,91
BANGUNAN PRAFABRIKASI DARI KAYU	1 087 784	727 275	-33,14	2 149 337	1 083 020	-49,61
Japan	6 628	2 350	-64,54	9 770	2 626	-73,12
Korea, Republic Of	0	3 095	-	0	3 050	-
Taiwan	8 592	2 100	-75,56	16 871	1 964	-88,36
China	1 281	0	-100,00	3 815	0	-100,00
Thailand	450	0	-100,00	1 667	0	-100,00
Singapore	2 300	750	-67,39	2 240	1 260	-43,77

**TABEL 6. PERKEMBANGAN EKSPOR INDONESIA MENURUT KOMODITI DAN NEGARA TUJUAN
JANUARI-APRIL 2015 DAN 2016**

KOMODITI / NEGARA TUJUAN	BERAT BERSIH (KG)		PERUB	NILAI FOB (US \$)		PERUB
	JAN-APR 2015	JAN-APR 2016	%	JAN-APR 2015	JAN-APR 2016	%
(1)	(2)	(3)	(4)	(5)	(6)	(7)
Malaysia	224 363	168 195	-25,03	581 067	127 060	-78,13
Maldives	441 432	76 636	-82,64	496 172	134 500	-72,89
India	77 795	58 591	-24,69	112 245	142 855	27,27
Saudi Arabia	4 500	0	-100,00	19 450	0	-100,00
Kuwait	8 250	2 804	-66,01	9 688	6 630	-31,57
Oman	0	24 066	-	0	17 000	-
Turkey	2 994	0	-100,00	25 419	0	-100,00
United Arab Emirates	22 299	0	-100,00	11 433	0	-100,00
Morocco	0	10 900	-	0	16 000	-
Reunion	15 090	48 040	218,36	34 193	53 776	57,27
Mozambique	14 140	0	-100,00	2 559	0	-100,00
Gabon	0	15 700	-	0	23 926	-
Seychelles	1 458	0	-100,00	3 708	0	-100,00
South Africa	445	1 150	158,43	3 080	1 200	-61,04
Mauritius	3 500	0	-100,00	23 009	0	-100,00
Mayotte	21 000	0	-100,00	45 455	0	-100,00
Australia	18 703	16 250	-13,12	23 410	23 736	1,39
New Zealand	20 457	1 310	-93,60	37 351	3 261	-91,27
New Caledonia	2 291	57 347	2 403,14	13 148	75 922	477,44
Northern Mariana Islands	2 245	0	-100,00	13 200	0	-100,00
Fiji	0	2 479	-	0	650	-
United States	49 967	23 148	-53,67	161 770	43 040	-73,39
Panama	0	4 723	-	0	11 815	-
Colombia	1 532	0	-100,00	2 308	0	-100,00
Bahamas	6 874	0	-100,00	38 780	0	-100,00
Costa Rica	14 134	7 432	-47,42	23 950	10 398	-56,58
French Polynesia	6 500	9 131	40,48	10 212	26 923	163,64
Netherlands Antilles	7 848	0	-100,00	28 800	0	-100,00
Guadeloupe	6 909	90 659	1 212,19	40 720	157 442	286,65
Saint Kitts And Nevis	10 500	0	-100,00	194 000	0	-100,00
United Kingdom	2 981	0	-100,00	5 250	0	-100,00
Netherlands	980	1 347	37,45	7 870	1 750	-77,76
France	43 100	13 639	-68,36	86 133	24 999	-70,98
Germany, Fed. Rep. Of	2 000	9 847	392,33	4 110	34 397	736,90
Austria	0	366	-	0	1 111	-
Belgium	17 437	12 000	-31,18	33 583	23 821	-29,07
Switzerland	0	1 000	-	0	4 203	-
Ireland	0	8 450	-	0	14 361	-
Italy	1 240	32 652	2 533,23	5 917	47 961	710,56
Spain	14 919	21 119	41,56	16 334	45 383	177,84
Hungary	650	0	-100,00	650	0	-100,00
BARANG DARI KAYU, ROTAN, GABUS LAINNYA	1 607 017	1 575 040	-1,99	5 442 598	4 376 096	-19,60
Japan	180 789	140 440	-22,32	669 704	654 521	-2,27
Hong Kong	228	4 266	1 771,10	3 636	56 234	1 446,58
Korea, Republic Of	116 031	156 419	34,81	162 580	165 283	1,66
Taiwan	3 081	35 997	1 068,35	6 751	36 773	444,72
China	20 591	28 506	38,44	30 589	72 206	136,06
Papua New Guinea	1 917	628	-67,25	7 203	2 562	-64,43
Thailand	2 167	9 300	329,17	6 673	8 666	29,87
Singapore	8 885	19 255	116,72	38 137	66 638	74,73
Philippines	350	104	-70,40	2 854	623	-78,16
Malaysia	20 217	14 948	-26,06	16 902	22 125	30,90
Brunei Darussalam	18	0	-100,00	77	0	-100,00
Viet Nam	0	22 916	-	0	68 426	-
Maldives	29	2 988	10 203,45	2 450	11 025	350,00
India	2 075	662	-68,08	21 963	1 289	-94,13
Sri Lanka	20	8 776	43 780,00	80	19 788	24 635,16
Iraq	23 382	85	-99,64	20 300	24	-99,88
Iran (Islamic Republic Of)	45 502	179 942	295,46	40 051	150 606	276,04
Saudi Arabia	891	7 530	745,12	5 813	24 556	322,45
Israel	2 918	262	-91,02	4 510	1 289	-71,42
Kuwait	1 719	0	-100,00	3 919	0	-100,00
Jordan	99	0	-100,00	515	0	-100,00
Lebanon	7 000	1	-99,99	4 705	55	-98,84
Turkey	6 691	13 004	94,35	31 670	8 671	-72,62
United Arab Emirates	2 347	30 883	1 215,85	8 360	36 077	331,54
Qatar	57	0	-100,00	481	0	-100,00
Cyprus	1 376	150	-89,10	9 813	1 725	-82,42
Egypt	3 799	0	-100,00	2 741	0	-100,00
Morocco	0	40 005	-	0	25 992	-
Tunisia	22	0	-100,00	60	0	-100,00
Algeria	0	198	-	0	465	-
Sudan	100	240	140,00	1 272	738	-41,98
Tanzania, United Rep. Of	0	60	-	0	52	-
Madagascar	198	72	-63,64	251	1 119	345,66
Kenya	113	0	-100,00	303	0	-100,00
Reunion	3 607	1 506	-58,25	6 670	3 326	-50,14
Mozambique	682	95	-86,07	843	164	-80,60
Angola	20	0	-100,00	38	0	-100,00
Cameroon	180	0	-100,00	186	0	-100,00
Nigeria	537	942	75,42	2 763	2 100	-23,99
Gabon	100	0	-100,00	608	0	-100,00
Senegal	535	90	-83,18	1 000	537	-46,35
Seychelles	1 252	886	-29,23	15 811	2 140	-86,47
South Africa	2 510	1 604	-36,10	14 169	2 442	-82,76
Mauritius	2 142	963	-55,04	15 642	1 838	-88,25

**TABEL 6. PERKEMBANGAN EKSPOR INDONESIA MENURUT KOMODITI DAN NEGARA TUJUAN
JANUARI-APRIL 2015 DAN 2016**

KOMODITI / NEGARA TUJUAN	BERAT BERSIH (KG)		PERUB	NILAI FOB (US \$)		PERUB
	JAN-APR 2015	JAN-APR 2016	%	JAN-APR 2015	JAN-APR 2016	%
(1)	(2)	(3)	(4)	(5)	(6)	(7)
Mayotte	165	475	187,88	1 719	1 157	-32,67
Australia	188 089	175 501	-6,69	262 867	168 474	-35,91
New Zealand	2 611	1 482	-43,22	13 135	7 620	-41,99
Guam	546	491	-10,07	3 319	2 224	-33,00
Palau	220	106	-51,82	826	6 685	709,32
New Caledonia	16 415	18 263	11,26	16 308	13 355	-18,11
Vanuatu	605	50	-91,74	4 367	252	-94,23
American Samoa	402	0	-100,00	3 667	0	-100,00
Cook Islands	368	140	-61,96	305	5 412	1 674,53
Fiji	624	327	-47,60	3 779	6 595	74,51
East Timor	37 406	27 853	-25,54	13 239	30 719	132,04
United States	553 876	410 501	-25,89	2 368 720	1 743 526	-26,39
Canada	59 241	1 050	-98,23	192 985	2 874	-98,51
Mexico	719	4 799	567,45	2 652	15 582	487,54
Guatemala	0	140	-	0	108	-
Panama	0	67	-	0	87	-
Chile	354	593	67,57	4 042	932	-76,94
Argentina	645	0	-100,00	7 383	0	-100,00
Brazil	2 262	340	-84,97	5 702	1 962	-65,59
Jamaica	0	3 493	-	0	14 239	-
Puerto Rico	10 890	164	-98,49	24 131	693	-97,13
Dominican Republic	2 425	1 697	-30,02	6 485	4 512	-30,41
Costa Rica	644	154	-76,09	1 042	1 698	62,94
Barbados	1	0	-100,00	7	0	-100,00
French Guiana	450	60	-86,67	1 665	272	-83,66
French Polynesia	3 096	262	-91,54	7 927	1 511	-80,94
Martinique	4 900	4 501	-8,14	5 403	4 994	-7,56
Netherlands Antilles	170	998	486,76	260	2 824	986,26
Saint Lucia	0	63	-	0	180	-
Guadeloupe	996	2 097	110,54	4 060	5 669	39,62
U.S. Virgin Islands	0	520	-	0	381	-
United Kingdom	15 532	9 227	-40,60	75 631	24 354	-67,80
Netherlands	33 231	20 926	-37,03	76 190	74 392	-2,36
France	44 712	28 132	-37,08	292 831	111 672	-61,86
Germany, Fed. Rep. Of	79 327	53 155	-32,99	339 271	286 805	-15,46
Austria	2 333	6	-99,76	7 060	25	-99,65
Belgium	5 493	11 059	101,32	43 897	52 083	18,65
Switzerland	1 537	8 245	436,42	1 770	20 817	1 076,12
Denmark	1 723	5 587	224,29	18 288	6 143	-66,41
Norway	234	991	323,50	1 984	2 605	31,31
Sweden	2 779	3 317	19,34	14 898	20 393	36,88
Finland	314	0	-100,00	2 008	0	-100,00
Ireland	56	0	-100,00	275	0	-100,00
Italy	14 705	14 320	-2,62	122 588	119 276	-2,70
Spain	35 135	24 559	-30,10	161 246	115 289	-28,50
Portugal	421	5	-98,81	3 484	6	-99,84
Iceland	0	420	-	0	540	-
Greece	8 926	12 203	36,72	131 693	39 837	-69,75
Hungary	359	386	7,52	1 650	360	-78,19
Poland	1 243	423	-65,94	7 366	919	-87,52
Romania	57	150	163,16	359	848	136,07
Bulgaria	3 200	350	-89,06	2 145	47	-97,81
Ukraine	0	690	-	0	36	-
Lithuania	146	12	-91,78	731	179	-75,50
Latvia	0	4	-	0	22	-
Estonia	0	522	-	0	3 430	-
Croatia	20	15	-25,00	89	95	6,85
Malta	500	0	-100,00	3 425	0	-100,00
Slovakia	362	0	-100,00	579	0	-100,00
Slovenia	241	30	-87,55	2 296	42	-98,16
Czech Republic	228	137	-39,91	1 924	307	-84,03
Russia Federation	1 906	259	-86,41	10 835	966	-91,09
BUBUR KERTAS (PULP)	1 178 300 611	1 176 048 517	-0,19	583 694 377	554 036 763	-5,08
Japan	40 543 590	25 920 993	-36,07	20 422 796	12 124 575	-40,63
Korea, Republic Of	176 968 388	135 770 997	-23,28	87 136 691	62 639 888	-28,11
Taiwan	13 210 330	12 794 662	-3,15	6 796 889	5 931 490	-12,73
China	757 164 771	737 740 574	-2,57	376 527 201	350 965 977	-6,79
Papua New Guinea	0	4	-	0	10	-
Thailand	5 791 152	8 305 669	43,42	2 888 077	4 053 253	40,34
Singapore	480 177	812 150	69,14	243 353	414 831	70,46
Philippines	1 468 241	1 104 145	-24,80	707 094	492 871	-30,30
Malaysia	2 904 346	1 528 797	-47,36	1 591 848	800 868	-49,69
Myanmar	0	888	-	0	1 568	-
Viet Nam	11 766 312	13 380 647	13,72	5 748 520	6 445 182	12,12
India	40 222 880	62 308 537	54,91	19 666 589	28 763 146	46,25
Pakistan	5 470 174	5 478 855	0,16	2 637 540	2 518 645	-4,51
Bangladesh	61 275 160	96 558 718	57,58	29 729 899	44 615 606	50,07
Iran (Islamic Republic Of)	737 983	1 127 547	52,79	359 201	508 792	41,65
Saudi Arabia	7 627 553	7 169 857	-6,00	3 661 225	3 286 037	-10,25
Kuwait	2 368 059	3 212 793	35,67	1 136 669	1 408 231	23,89
Lebanon	3 987 715	1 515 505	-62,00	1 924 041	712 287	-62,98
Turkey	19 049 522	21 702 382	13,93	9 143 771	9 766 072	6,81
United Arab Emirates	12 709 409	14 002 638	10,18	6 144 343	6 533 162	6,33
Egypt	6 950 366	7 416 334	6,70	3 375 913	3 437 187	1,82
Morocco	0	723 038	-	0	296 446	-
Djibouti	3 178 601	1 193 543	-62,45	1 533 675	549 030	-64,20
South Africa	3 422 713	0	-100,00	1 668 819	0	-100,00

**TABEL 6. PERKEMBANGAN EKSPOR INDONESIA MENURUT KOMODITI DAN NEGARA TUJUAN
JANUARI-APRIL 2015 DAN 2016**

KOMODITI / NEGARA TUJUAN	BERAT BERSIH (KG)		PERUB	NILAI FOB (US \$)		PERUB
	JAN-APR 2015	JAN-APR 2016	%	JAN-APR 2015	JAN-APR 2016	%
(1)	(2)	(3)	(4)	(5)	(6)	(7)
Australia	775 460	1 684 010	117,16	413 318	929 416	124,87
United States	3	70	2 233,33	10	1	-90,17
United Kingdom	207 992	313 064	50,52	209 155	147 969	-29,25
Netherlands	0	2 010 780	-	0	945 229	-
France	4 000	45	-98,88	7 358	9	-99,87
Germany, Fed. Rep. Of	0	165	-	0	161	-
Belgium	5 549	1 004 126	17 995,62	2 221	451 857	20 240,62
Sweden	0	6 109	-	0	2 810	-
Italy	10 080	9 030 812	89 491,39	17 820	4 214 796	23 552,06
Spain	0	524 521	-	0	291 560	-
Portugal	0	200	-	0	340	-
Greece	0	1 002 937	-	0	471 380	-
Poland	0	201 082	-	0	90 487	-
Slovenia	85	501 322	589 690,59	341	225 595	66 056,86
KERTAS TISSUE	163 778 173	208 370 487	27,23	220 233 532	252 518 181	14,66
Japan	10 995 419	9 687 791	-11,89	15 072 669	13 975 753	-7,28
Hong Kong	639 674	475 458	-25,67	989 893	690 649	-30,23
Korea, Dem. People'S Rep.	12 020	24 041	100,01	23 548	47 096	100,00
Korea, Republic Of	9 082 579	11 227 281	23,61	10 107 157	11 746 689	16,22
Taiwan	13 723 456	14 647 857	6,74	14 097 957	15 085 187	7,00
China	1 267 210	2 080 062	64,15	2 573 042	4 017 285	56,13
Papua New Guinea	477 676	259 757	-45,62	787 022	591 502	-24,84
Thailand	10 069 816	12 089 891	20,06	15 883 930	15 992 911	0,69
Singapore	4 704 533	2 232 839	-52,54	10 034 229	5 928 435	-40,92
Philippines	7 936 761	11 300 969	42,39	10 637 797	13 497 637	26,88
Malaysia	15 010 405	13 026 507	-13,22	23 386 880	19 433 879	-16,90
Myanmar	667 169	674 251	1,06	898 343	872 154	-2,92
Cambodia	944 469	1 003 851	6,29	1 007 723	1 078 701	7,04
Brunei Darussalam	132 384	91 242	-31,08	338 624	240 729	-28,91
Nepal	0	1 590	-	0	2 920	-
Viet Nam	3 197 934	4 122 502	28,91	6 235 114	5 917 181	-5,10
Maldives	23 453	24 029	2,46	61 380	56 961	-7,20
India	1 660 872	1 882 813	13,36	2 867 095	2 686 541	-6,30
Pakistan	977 328	1 273 016	30,25	1 494 125	1 725 332	15,47
Bangladesh	199 027	203 887	2,44	327 912	232 287	-29,16
Sri Lanka	720 899	750 548	4,11	905 698	874 633	-3,43
Iraq	482	2 560	431,12	1 177	7 725	556,35
Iran (Islamic Republic Of)	888 383	189 926	-78,62	1 427 022	327 007	-77,08
Saudi Arabia	7 905 516	4 908 165	-37,91	8 621 933	5 557 538	-35,54
Israel	24 191	1 763	-92,71	80 041	44 562	-44,33
Kuwait	849 658	1 006 646	18,48	1 011 935	1 083 050	7,03
Jordan	96 005	710 361	639,92	116 966	724 846	519,71
Lebanon	1 592	115	-92,78	5 598	354	-93,69
Yemen	804 048	2 284 508	184,13	872 745	2 252 842	158,13
Oman	262 760	426 607	62,36	310 399	458 512	47,72
Syria Arab Republic	0	6 150	-	0	18 411	-
Turkey	4 214	64 931	1 440,84	21 399	69 569	225,11
United Arab Emirates	7 822 059	3 347 341	-57,21	8 766 429	3 779 809	-56,88
Qatar	235 202	148 663	-36,79	303 009	258 793	-14,59
Bahrain	424 644	643 432	51,52	483 369	669 749	38,56
Egypt	2 280 381	814 908	-64,26	3 029 460	955 896	-68,45
Libyan Arab Jamahiriya	16 407	1 794	-89,07	39 368	48 222	22,49
Morocco	363	71	-80,54	4 160	870	-79,10
Algeria	175 689	0	-100,00	176 392	0	-100,00
Ethiopia	217 414	155 816	-28,33	263 619	179 669	-31,85
Tanzania, United Rep. Of	30 094	52 231	73,56	60 467	70 156	16,02
Madagascar	20 535	110 835	439,74	25 342	182 915	621,79
Somalia	4 990	0	-100,00	5 168	0	-100,00
Kenya	398 617	989 164	148,15	756 583	2 180 608	188,22
Reunion	393 691	114 722	-70,86	519 190	197 454	-61,97
Mozambique	0	11 461	-	0	11 805	-
Togo	3 400	173 839	5 012,91	131	165 147	126 062,76
Ghana	528 512	476 622	-9,82	550 073	445 846	-18,95
Angola	16 808	70 588	319,97	22 690	58 891	159,55
Congo	0	84 010	-	0	81 938	-
Cameroon	356 461	242 813	-31,88	340 417	234 660	-31,07
Nigeria	73 587	174 187	136,71	87 239	186 324	113,58
Sierra Leone	5 082	3 525	-30,64	6 747	4 822	-28,53
Gabon	0	50 830	-	0	46 747	-
Cote D'Ivoire	0	1 182 758	-	0	1 102 853	-
Senegal	0	15 159	-	0	18 869	-
Mali	3 998	0	-100,00	46 861	0	-100,00
Gambia	0	1 431	-	0	2 571	-
Seychelles	0	5 667	-	0	19 686	-
Uganda	132 611	55 311	-58,29	164 430	68 033	-58,63
Djibouti	99 791	149 874	50,19	119 749	172 857	44,35
South Africa	880 060	1 764 004	100,44	909 491	1 972 356	116,86
Malawi	14 452	0	-100,00	17 342	0	-100,00
Mauritius	896 639	860 922	-3,98	1 037 848	1 058 733	2,01
Democratic Rep. Of The Congo	318	0	-100,00	410	0	-100,00
Australia	11 506 626	18 647 350	62,06	17 693 655	23 887 745	35,01
New Zealand	5 282 608	5 597 502	5,96	6 584 657	6 546 293	-0,58
Micronesia, Fed. States Of	187	822	339,67	2 046	6 236	204,77
Guam	8 618	16 876	95,82	17 954	32 394	80,43
New Caledonia	702 827	625 175	-11,05	834 124	716 413	-14,11
Vanuatu	14 350	17 141	19,45	43 091	50 158	16,40
Cook Islands	14 309	764	-94,66	33 830	5 525	-83,67

**TABEL 6. PERKEMBANGAN EKSPOR INDONESIA MENURUT KOMODITI DAN NEGARA TUJUAN
JANUARI-APRIL 2015 DAN 2016**

KOMODITI / NEGARA TUJUAN	BERAT BERSIH (KG)		PERUB	NILAI FOB (US \$)		PERUB
	JAN-APR 2015	JAN-APR 2016	%	JAN-APR 2015	JAN-APR 2016	%
(1)	(2)	(3)	(4)	(5)	(6)	(7)
Fiji	62 306	25 186	-59,58	109 873	42 558	-61,27
Kiribati	20 945	19 520	-6,80	69 064	80 726	16,89
Samoa	28 436	27 150	-4,52	43 338	34 956	-19,34
Solomon Islands	40 956	14 695	-64,12	115 922	46 781	-59,64
Tonga	0	1 033	-	0	8 398	-
East Timor	253 725	290 948	14,67	515 445	689 531	33,77
United States	27 211 837	46 381 166	70,44	33 981 502	52 426 578	54,28
Canada	1 650 714	1 854 757	12,36	1 846 814	2 058 559	11,47
Mexico	435 458	896 710	105,92	680 719	1 087 904	59,82
Guatemala	97 376	954 648	880,37	97 668	855 183	775,60
Panama	442 154	297 928	-32,62	429 626	295 997	-31,10
Suriname	35 731	398	-98,89	40 019	1 941	-95,15
Chile	104 444	315 780	202,34	111 755	325 270	191,06
Brazil	32 475	116 995	260,26	50 337	197 834	293,02
Colombia	138 592	108 275	-21,87	195 967	181 852	-7,20
Uruguay	10 629	0	-100,00	20 324	0	-100,00
Ecuador	11 945	133 307	1 016,00	22 222	144 744	551,36
Peru	18 731	1 082 697	5 680,24	19 668	1 075 387	5 367,70
Trinidad And Tobago	1 545 959	2 657 090	71,87	1 583 905	2 651 067	67,38
Jamaica	231 157	575 966	149,17	249 650	581 994	133,12
Puerto Rico	0	88 000	-	0	98 720	-
Belize	107 258	0	-100,00	78 895	0	-100,00
Dominican Republic	972 661	1 460 936	50,20	1 027 160	1 430 973	39,31
El Salvador	0	220 000	-	0	198 000	-
Costa Rica	165 609	98 837	-40,32	377 540	228 837	-39,39
Bermuda	0	5 248	-	0	11 954	-
French Polynesia	473 926	510 636	7,75	576 193	609 285	5,74
United Kingdom	2 612 037	7 432 200	184,54	2 815 329	7 083 366	151,60
Netherlands	24 456	41 911	71,37	234 355	508 480	116,97
France	61 420	34 185	-44,34	49 882	29 880	-40,10
Germany, Fed. Rep. Of	125	26 566	21 152,48	222	99 679	44 849,17
Belgium	0	10	-	0	10	-
Switzerland	10 481	3 856	-63,21	96 263	41 267	-57,13
Denmark	0	3 428	-	0	74 666	-
Norway	5	0	-100,00	8	0	-100,00
Ireland	114 663	15 563	-86,43	133 459	14 162	-89,39
Italy	19 105	65	-99,66	19 558	99	-99,49
Spain	1 100	21 867	1 887,91	19 100	19 563	2,42
Greece	44	96	118,18	746	600	-19,61
Hungary	0	71 555	-	0	60 822	-
Poland	29 337	1 237 535	4 118,34	28 951	1 190 560	4 012,33
Bulgaria	0	9 774	-	0	6 163	-
Azerbaijan	10 900	0	-100,00	18 693	0	-100,00
Ukraine	855 599	967 447	13,07	1 108 548	1 164 316	5,03
Georgia	47 243	12 511	-73,52	72 644	15 138	-79,16
Croatia	0	6 966 997	-	0	5 939 205	-
Russia Federation	57 371	97 496	69,94	247 476	245 258	-0,90
KERTAS KHUSUS	206 142 159	175 712 674	-14,76	169 820 531	136 830 422	-19,43
Japan	1 598 724	865 157	-45,88	2 473 540	605 008	-75,54
Hong Kong	543 074	504 728	-7,06	445 200	380 933	-14,44
Korea, Republic Of	3 667 502	1 433 025	-60,93	3 980 406	1 471 067	-63,04
Taiwan	2 884 327	2 121 496	-26,45	2 714 497	2 036 833	-24,96
China	7 297 586	4 936 305	-32,36	8 994 117	5 942 513	-33,93
Thailand	13 870 044	11 041 849	-20,39	11 442 733	9 308 900	-18,65
Singapore	3 693 059	2 753 765	-25,43	3 261 577	2 787 094	-14,55
Philippines	3 379 982	2 080 755	-38,44	2 870 398	1 735 635	-39,53
Malaysia	19 263 211	11 558 824	-40,00	14 293 973	8 983 544	-37,15
Myanmar	5 242 365	2 363 410	-54,92	3 299 629	1 326 611	-59,80
Cambodia	1 599 478	1 601 970	0,16	1 304 917	1 320 178	1,17
Viet Nam	29 152 991	33 158 385	13,74	20 895 717	20 362 282	-2,55
India	16 110 828	21 912 928	36,01	14 560 700	19 884 387	36,56
Pakistan	17 112 982	16 718 979	-2,30	12 786 482	11 234 367	-12,14
Bangladesh	11 923 141	14 404 437	20,81	8 741 776	9 959 156	13,93
Sri Lanka	5 385 559	4 406 967	-18,17	3 810 047	2 898 949	-23,91
Afghanistan	34 405	0	-100,00	17 071	0	-100,00
Iran (Islamic Republic Of)	522 054	215 876	-58,65	654 578	284 282	-56,57
Saudi Arabia	4 849 473	1 528 800	-68,47	3 905 555	1 507 634	-61,40
Israel	0	422 763	-	0	331 188	-
Kuwait	882 856	72 473	-91,79	601 847	60 602	-89,93
Jordan	83 483	123 860	48,37	92 517	93 166	0,70
Lebanon	324 327	47 535	-85,34	275 329	46 398	-83,15
Yemen	0	13 165	-	0	13 470	-
Oman	7 974	0	-100,00	20 165	0	-100,00
Turkey	694 486	513 109	-26,12	572 578	422 041	-26,29
United Arab Emirates	4 640 841	1 257 142	-72,91	2 933 811	933 178	-68,19
Qatar	168 329	78 253	-53,51	129 257	56 313	-56,43
Bahrain	0	15 170	-	0	10 195	-
Cyprus	187 182	34 897	-81,36	142 977	33 125	-76,83
Egypt	1 976 222	1 983 134	0,35	1 461 391	1 361 100	-6,86
Libyan Arab Jamahiriya	19 656	0	-100,00	14 827	0	-100,00
Morocco	17 690	0	-100,00	17 833	0	-100,00
Tunisia	33 506	24 272	-27,56	26 159	22 456	-14,15
Sudan	318 673	177 639	-44,26	155 790	111 643	-28,34
Ethiopia	805 855	773 343	-4,03	487 836	609 536	24,95
Tanzania, United Rep. Of	302 827	37 994	-87,45	238 618	33 746	-85,86
Madagascar	20 856	20 592	-1,27	15 225	17 471	14,75
Kenya	336 396	185 793	-44,77	209 640	116 121	-44,61

**TABEL 6. PERKEMBANGAN EKSPOR INDONESIA MENURUT KOMODITI DAN NEGARA TUJUAN
JANUARI-APRIL 2015 DAN 2016**

KOMODITI / NEGARA TUJUAN	BERAT BERSIH (KG)		PERUB	NILAI FOB (US \$)		PERUB
	JAN-APR 2015	JAN-APR 2016	%	JAN-APR 2015	JAN-APR 2016	%
(1)	(2)	(3)	(4)	(5)	(6)	(7)
Reunion	62 012	13 545	-78,16	53 474	11 177	-79,10
Mozambique	192 629	103 847	-46,09	129 746	77 000	-40,65
Togo	40 684	68 159	67,53	36 660	70 678	92,79
Ghana	681 176	498 635	-26,80	568 053	392 662	-30,88
Liberia	62 193	0	-100,00	46 130	0	-100,00
Angola	86 623	17 494	-79,80	71 094	12 512	-82,40
Congo	0	21 112	-	0	14 145	-
Cameroon	183 098	0	-100,00	144 461	0	-100,00
Nigeria	5 880 783	4 932 456	-16,13	4 607 031	3 664 486	-20,46
Sierra Leone	41 752	57 935	38,76	31 109	40 720	30,90
Gabon	0	9 100	-	0	7 532	-
Senegal	17 671	21 538	21,88	13 605	14 592	7,25
Benin	0	55 351	-	0	55 595	-
Gambia	17 192	46 524	170,61	14 300	35 201	146,16
Djibouti	583 271	168 847	-71,05	403 565	105 242	-73,92
South Africa	741 154	464 418	-37,34	773 354	464 772	-39,90
Zimbabwe	136 103	0	-100,00	131 269	0	-100,00
Mauritius	513 702	529 923	3,16	396 247	484 522	22,28
Democratic Rep. Of The Congo	0	39 690	-	0	28 577	-
Australia	2 372 035	1 843 735	-22,27	2 642 000	2 071 073	-21,61
New Zealand	64 153	226 424	252,94	108 956	263 744	142,06
East Timor	7 311	118	-98,39	5 303	48	-99,09
United States	5 698 140	3 480 092	-38,93	5 214 413	3 390 946	-34,97
Canada	45 363	48 263	6,39	31 544	32 918	4,35
Mexico	1 231 978	495 927	-59,75	958 864	348 532	-63,65
Guatemala	1 905 859	974 758	-48,85	1 381 313	613 556	-55,58
Honduras	607 294	282 398	-53,50	550 044	190 314	-65,40
Nicaragua	592 837	262 197	-55,77	444 967	172 128	-61,32
Panama	1 085 959	93 504	-91,39	2 026 742	61 723	-96,95
Cuba	23 890	181 444	659,50	21 144	152 942	623,32
Chile	235 141	376 388	60,07	210 848	251 160	19,12
Venezuela	18 818	0	-100,00	15 664	0	-100,00
Argentina	1 821 910	1 267 319	-30,44	1 652 754	1 056 813	-36,06
Brazil	777 528	820 468	5,52	652 123	553 598	-15,11
Colombia	635 049	144 361	-77,27	454 392	96 502	-78,76
Uruguay	11 737	72 879	520,94	9 688	51 702	433,68
Paraguay	44 177	19 422	-56,04	35 819	15 355	-57,13
Ecuador	1 562 011	811 534	-48,05	1 180 871	529 704	-55,14
Peru	1 411 829	1 896 602	34,34	1 202 730	1 320 250	9,77
Trinidad And Tobago	96 087	49 804	-48,17	74 329	39 797	-46,46
Jamaica	150 146	0	-100,00	125 330	0	-100,00
Dominican Republic	391 227	237 198	-39,37	309 716	154 709	-50,05
El Salvador	562 472	372 364	-33,80	419 186	258 893	-38,24
Costa Rica	622 462	483 620	-22,31	467 809	327 740	-29,94
Barbados	20 644	2 012	-90,26	19 224	2 215	-88,48
United Kingdom	1 261 008	632 878	-49,81	1 170 631	540 956	-53,79
France	533 270	512 803	-3,84	433 898	442 912	2,08
Germany, Fed. Rep. Of	1 547 527	801 581	-48,20	1 219 978	678 028	-44,42
Austria	26 718	2 438	-90,87	25 809	2 075	-91,96
Belgium	1 521 745	1 103 199	-27,50	1 932 128	1 353 002	-29,97
Finland	22 044	142	-99,36	17 425	5	-99,97
Ireland	66 342	60 426	-8,92	61 900	57 226	-7,55
Italy	934 174	639 129	-31,58	1 040 918	719 249	-30,90
Spain	2 670 279	2 015 347	-24,53	2 282 699	1 843 743	-19,23
Portugal	326 837	70 536	-78,42	282 577	76 828	-72,81
Greece	1 681 401	1 383 598	-17,71	1 297 459	1 056 060	-18,61
Poland	13 813	79 340	474,39	12 376	112 679	810,44
Romania	455 504	820 425	80,11	347 338	665 658	91,65
Bulgaria	461 547	548 782	18,90	360 390	420 850	16,78
Albania	348 622	274 818	-21,17	229 248	198 841	-13,26
Kazakhstan	40 255	0	-100,00	54 797	0	-100,00
Moldova, Republic Of	19 782	0	-100,00	27 166	0	-100,00
Ukraine	547 602	865 593	58,07	518 028	710 529	37,16
Lithuania	294 989	238 284	-19,22	239 392	186 642	-22,04
Latvia	214 258	139 822	-34,74	172 978	124 422	-28,07
Estonia	35 091	42 320	20,60	25 583	32 881	28,52
Georgia	201 756	139 380	-30,92	167 384	145 364	-13,16
Croatia	498 453	887 096	77,97	403 686	655 644	62,41
Malta	122 316	114 420	-6,46	88 346	83 169	-5,86
Slovenia	243 243	106 984	-56,02	193 989	82 634	-57,40
Russia Federation	1 721 094	3 353 142	94,83	1 620 847	2 904 125	79,17
Montenegro	144 445	0	-100,00	108 974	0	-100,00
BARANG DARI KERTAS DAN PAPAN KERTAS						
LAINNYA	70 846 128	68 269 520	-3,64	96 209 556	90 471 629	-5,96
Japan	4 134 488	3 662 389	-11,42	6 313 208	6 117 603	-3,10
Hong Kong	96 813	135 144	39,59	208 888	225 659	8,03
Korea, Republic Of	2 000 330	1 373 437	-31,34	2 193 592	1 392 273	-36,53
Taiwan	8 105 543	7 115 174	-12,22	5 616 320	4 599 507	-18,10
China	143 297	172 624	20,47	365 766	282 620	-22,73
Papua New Guinea	173 265	342 280	97,55	302 461	479 684	58,59
Thailand	2 253 181	3 090 415	37,16	3 182 948	4 362 531	37,06
Singapore	2 231 012	660 580	-70,39	2 267 980	1 557 830	-31,31
Philippines	2 754 943	3 763 444	36,61	4 093 657	4 932 395	20,49
Malaysia	3 663 698	3 310 396	-9,64	4 631 049	4 447 065	-3,97
Myanmar	980 661	1 746 346	78,08	1 143 458	1 764 710	54,33
Cambodia	265 644	353 970	33,25	413 013	547 996	32,68
Brunei Darussalam	20 568	25 431	23,64	34 081	42 221	23,89

**TABEL 6. PERKEMBANGAN EKSPOR INDONESIA MENURUT KOMODITI DAN NEGARA TUJUAN
JANUARI-APRIL 2015 DAN 2016**

KOMODITI / NEGARA TUJUAN	BERAT BERSIH (KG)		PERUB	NILAI FOB (US \$)		PERUB
	JAN-APR 2015	JAN-APR 2016	%	JAN-APR 2015	JAN-APR 2016	%
(1)	(2)	(3)	(4)	(5)	(6)	(7)
Viet Nam	1 097 559	1 613 664	47,02	1 402 901	2 363 141	68,45
Maldives	25 281	382	-98,49	52 375	2 365	-95,48
India	571 573	678 540	18,71	771 532	966 073	25,21
Pakistan	788 399	1 113 689	41,26	1 053 843	1 609 058	52,68
Bangladesh	93 638	36 358	-61,17	80 010	45 946	-42,58
Sri Lanka	516 236	730 381	41,48	724 976	960 997	32,56
Iraq	59 732	518 026	767,25	91 426	715 941	683,08
Iran (Islamic Republic Of)	843 695	70 249	-91,67	1 198 479	100 536	-91,61
Saudi Arabia	5 593 232	3 002 858	-46,31	8 518 810	4 415 474	-48,17
Israel	2 583	32 962	1 176,11	9 069	48 194	431,42
Kuwait	568 455	576 727	1,46	912 229	820 732	-10,03
Jordan	126 968	101 677	-19,92	207 991	126 760	-39,05
Lebanon	398 375	525 562	31,93	607 971	790 956	30,10
Yemen	505 625	334 715	-33,80	678 858	470 463	-30,70
Oman	731 257	680 555	-6,93	1 029 087	905 248	-12,03
Turkey	811 037	3 314 300	308,65	1 188 956	3 940 438	231,42
United Arab Emirates	4 420 797	3 679 547	-16,77	6 384 543	5 273 715	-17,40
Qatar	956 860	660 616	-30,96	1 491 508	952 144	-36,16
Bahrain	319 154	167 822	-47,42	490 946	275 461	-43,89
Cyprus	60 073	66 678	11,00	96 505	105 567	9,39
Egypt	269 850	388 187	43,85	389 226	509 165	30,81
Libyan Arab Jamahiriya	124 443	752 484	504,68	194 383	741 705	281,57
Morocco	84 165	0	-100,00	122 280	0	-100,00
Tunisia	5 791	0	-100,00	10 840	0	-100,00
Sudan	443 000	31 907	-92,80	403 026	56 480	-85,99
Namibia	1	0	-100,00	271	0	-100,00
Ethiopia	769 300	958 489	24,59	1 005 365	1 233 783	22,72
Tanzania, United Rep. Of	332 589	298 967	-10,11	387 097	334 488	-13,59
Madagascar	21 682	166 406	667,48	42 957	278 763	548,93
Somalia	289 778	346 814	19,68	344 614	449 051	30,31
Kenya	31 428	159 906	408,80	57 911	211 598	265,38
Reunion	42 202	87 899	108,28	50 285	117 804	134,27
Mozambique	225 323	0	-100,00	283 606	0	-100,00
Togo	589 900	27 912	-95,27	627 324	39 764	-93,66
Ghana	427 113	167 903	-60,69	791 808	287 936	-63,64
Liberia	16 030	30 191	88,34	23 138	41 904	81,10
Guinea	3 900	168 906	4 230,93	13 894	159 454	1 047,64
Angola	12	0	-100,00	140	0	-100,00
Congo	1 428 492	1 940 107	35,82	1 602 720	2 121 703	32,38
Cameroon	97 720	226 723	132,01	164 130	274 895	67,49
Nigeria	414 227	504 040	21,68	619 269	699 270	12,92
Sierra Leone	26 495	141 029	432,29	58 181	175 227	201,17
Gabon	98 292	21 684	-77,94	143 461	38 414	-73,22
Cote D'Ivoire	86 057	155 770	81,01	127 392	186 175	46,14
Senegal	76 713	92 806	20,98	136 284	142 519	4,58
Benin	840 362	83 870	-90,02	928 795	107 543	-88,42
Gambia	47 468	31 416	-33,82	68 808	49 123	-28,61
Seychelles	40	1	-97,50	24	44	85,02
Uganda	483	0	-100,00	10 980	0	-100,00
Djibouti	535 495	272 575	-49,10	705 056	387 505	-45,04
South Africa	526 554	440 621	-16,32	889 548	693 377	-22,05
Mauritius	60 947	105 479	73,07	103 272	110 916	7,40
Mayotte	19 214	0	-100,00	28 346	0	-100,00
Democratic Rep. Of The Congo	411 760	0	-100,00	497 327	0	-100,00
Australia	2 213 434	2 262 026	2,20	5 828 535	5 762 819	-1,13
New Zealand	352 142	293 713	-16,59	1 080 685	800 107	-25,96
New Caledonia	32	142	343,75	197	2 267	1 050,61
Vanuatu	0	10	-	0	12	-
Cook Islands	49	0	-100,00	23	0	-100,00
Fiji	2 419	85 503	3 434,66	12 477	162 280	1 200,63
East Timor	254 241	811 154	219,05	191 722	215 797	12,56
United States	6 434 846	5 358 012	-16,73	8 108 735	6 249 800	-22,93
Canada	710 931	1 300 071	82,87	1 079 667	1 870 457	73,24
Mexico	35 796	97 843	173,34	71 937	143 586	99,60
Guatemala	63 672	4 697	-92,62	87 894	7 635	-91,31
Nicaragua	0	14 274	-	0	18 247	-
Panama	18 362	0	-100,00	21 860	0	-100,00
Cuba	29 248	530 889	1 715,13	38 445	761 876	1 881,71
Chile	274 302	15 206	-94,46	402 780	43 657	-89,16
Argentina	157 045	16 060	-89,77	180 406	22 086	-87,76
Brazil	48 118	5	-99,99	73 526	5	-99,99
Colombia	738 433	15 516	-97,90	1 098 036	26 004	-97,63
Uruguay	89 023	31 500	-64,62	134 800	47 677	-64,63
Paraguay	53 942	0	-100,00	75 646	0	-100,00
Ecuador	420 274	211 592	-49,65	530 669	279 839	-47,27
Peru	52 432	813 346	1 451,24	70 679	1 065 588	1 407,64
Trinidad And Tobago	0	13 201	-	0	24 677	-
Jamaica	7 776	0	-100,00	43 546	0	-100,00
Dominican Republic	50	0	-100,00	538	0	-100,00
El Salvador	79 859	122 972	53,99	102 105	162 699	59,34
Costa Rica	51	14	-72,55	126	20	-83,81
Haiti	0	84 271	-	0	109 969	-
Antigua And Barbuda	7	11	57,14	203	293	44,50
Bermuda	5	0	-100,00	3	0	-100,00
French Polynesia	1	0	-100,00	60	0	-100,00
Martinique	25 676	33 685	31,19	38 763	36 258	-6,46
Netherlands Antilles	14 271	23	-99,84	21 018	675	-96,79
Guadeloupe	0	16	-	0	353	-

**TABEL 6. PERKEMBANGAN EKSPOR INDONESIA MENURUT KOMODITI DAN NEGARA TUJUAN
JANUARI-APRIL 2015 DAN 2016**

KOMODITI / NEGARA TUJUAN	BERAT BERSIH (KG)		PERUB	NILAI FOB (US \$)		PERUB
	JAN-APR 2015	JAN-APR 2016	%	JAN-APR 2015	JAN-APR 2016	%
(1)	(2)	(3)	(4)	(5)	(6)	(7)
United Kingdom	311 452	249 636	-19,85	614 972	483 534	-21,37
Netherlands	898 720	608 742	-32,27	1 138 343	632 116	-44,47
France	280 503	401 607	43,17	534 440	690 017	29,11
Germany, Fed. Rep. Of	437 828	364 551	-16,74	751 469	619 448	-17,57
Austria	22	0	-100,00	142	0	-100,00
Belgium	270 567	239 224	-11,58	930 160	775 539	-16,62
Switzerland	6 238	74	-98,82	23 766	540	-97,73
Denmark	49 826	50 971	2,30	160 237	168 140	4,93
Norway	12 123	1 126	-90,72	42 502	3 898	-90,83
Sweden	29 200	27 405	-6,15	67 319	69 042	2,56
Finland	10 458	3 716	-64,47	21 906	7 809	-64,35
Ireland	793 708	597 115	-24,77	1 128 535	899 053	-20,33
Italy	148 833	256 252	72,17	172 496	361 062	109,32
Spain	1 071 786	1 429 031	33,33	1 522 819	1 996 879	31,13
Portugal	15 373	1	-99,99	23 189	409	-98,24
Greece	82 566	55 584	-32,68	334 975	65 428	-80,47
Poland	42 925	30 805	-28,23	98 602	42 296	-57,10
Romania	14 580	7 257	-50,22	19 848	8 410	-57,63
Bulgaria	146 524	212 008	44,69	167 793	264 878	57,86
Albania	136 709	27 172	-80,12	176 972	37 021	-79,08
Turkmenistan	20	0	-100,00	210	0	-100,00
Ukraine	0	1 467	-	0	4 758	-
Lithuania	0	15 759	-	0	32 744	-
Estonia	11 188	4 469	-60,06	25 499	16 566	-35,03
Georgia	40 294	3 001	-92,55	46 647	10 667	-77,13
Croatia	285 464	303 889	6,45	294 577	372 573	26,48
Slovenia	4 223	3 878	-8,18	4 578	4 210	-8,04
Russia Federation	7 763	0	-100,00	22 287	0	-100,00
KERTAS DAN PAPAN KERTAS BERGELOMBANG	120 448 280	43 513 152	-63,87	54 770 255	24 584 178	-55,11
Japan	707 676	767 959	8,52	311 686	584 718	87,60
Hong Kong	308	0	-100,00	100	0	-100,00
Korea, Republic Of	1 039 878	656 422	-36,88	1 041 046	669 881	-35,65
Taiwan	1 018 234	1 081 260	6,19	978 120	962 875	-1,56
China	123 363	516 886	319,00	126 729	451 451	256,23
Papua New Guinea	284	0	-100,00	127	0	-100,00
Thailand	6 895 036	2 972 993	-56,88	2 930 373	1 569 215	-46,45
Singapore	4 517 206	3 140 481	-30,48	1 474 573	1 005 908	-31,78
Philippines	7 971 095	1 616 837	-79,72	3 015 942	916 075	-69,63
Malaysia	9 987 099	4 087 700	-59,07	4 548 770	2 028 030	-55,42
Myanmar	3 396 060	873 690	-74,27	1 694 627	543 408	-67,93
Viet Nam	28 797 324	12 213 070	-57,59	13 138 089	6 153 702	-53,16
India	149 304	244 497	63,76	179 430	96 425	-46,26
Pakistan	245 175	369 650	50,77	121 904	183 296	50,36
Bangladesh	273 162	318 790	16,70	111 646	144 840	29,73
Sri Lanka	1 763 412	1 272 224	-27,85	737 463	491 587	-33,34
Iran (Islamic Republic Of)	125 683	152 290	21,17	76 843	94 025	22,36
Saudi Arabia	23 352 186	1 507 139	-93,55	10 269 709	787 253	-92,33
Israel	0	25 067	-	0	24 354	-
Jordan	100 267	46 404	-53,72	96 979	43 128	-55,53
Yemen	1 228 872	0	-100,00	686 554	0	-100,00
Oman	99 892	0	-100,00	49 658	0	-100,00
Turkey	302 464	607 702	100,92	313 792	615 052	96,01
United Arab Emirates	17 030 716	3 654 078	-78,54	6 782 837	1 787 273	-73,65
Qatar	101 289	0	-100,00	53 565	0	-100,00
Bahrain	1 058 649	0	-100,00	397 222	0	-100,00
Sudan	439 896	198 397	-54,90	191 542	104 711	-45,33
Ethiopia	196 800	156 199	-20,63	102 336	77 100	-24,66
Tanzania, United Rep. Of	149 809	24 271	-83,80	58 426	9 223	-84,21
Madagascar	46 143	0	-100,00	17 534	0	-100,00
Kenya	1 734 490	41 495	-97,61	738 398	14 108	-98,09
Angola	408 173	0	-100,00	155 106	0	-100,00
Nigeria	0	1 245 236	-	0	461 127	-
Cote D'Ivoire	298 879	199 198	-33,35	158 478	103 199	-34,88
Uganda	22 967	0	-100,00	8 613	0	-100,00
Djibouti	1 803 781	0	-100,00	751 055	0	-100,00
South Africa	1 242 908	443 466	-64,32	640 905	206 348	-67,80
Mauritius	560 265	69 342	-87,62	265 289	36 221	-86,35
Australia	416 114	87 929	-78,87	261 716	77 211	-70,50
New Zealand	40 441	16 049	-60,32	33 289	16 330	-50,94
East Timor	771	0	-100,00	96	0	-100,00
United States	243 336	173 982	-28,50	229 577	112 479	-51,01
Canada	97 421	528 970	442,97	90 395	511 680	466,05
Mexico	74 755	0	-100,00	83 656	0	-100,00
Guatemala	152 208	47 369	-68,88	64 669	41 010	-36,58
Suriname	81	0	-100,00	216	0	-100,00
Ecuador	80 135	0	-100,00	31 805	0	-100,00
El Salvador	74 711	65 591	-12,21	35 787	44 851	25,33
Costa Rica	24 108	0	-100,00	9 735	0	-100,00
United Kingdom	24 514	70 040	185,72	24 366	71 783	194,61
France	794 753	1 046 813	31,72	645 384	894 821	38,65
Germany, Fed. Rep. Of	24 697	21 737	-11,99	22 466	21 446	-4,54
Belgium	0	829	-	0	679	-
Ireland	25 429	75 021	195,02	21 533	69 967	224,94
Italy	855 767	1 599 552	86,91	711 022	1 398 203	96,65
Spain	80 153	771 408	862,42	69 237	706 722	920,73
Portugal	182 375	148 177	-18,75	152 002	135 169	-11,07

**TABEL 6. PERKEMBANGAN EKSPOR INDONESIA MENURUT KOMODITI DAN NEGARA TUJUAN
JANUARI-APRIL 2015 DAN 2016**

KOMODITI / NEGARA TUJUAN	BERAT BERSIH (KG)		PERUB	NILAI FOB (US \$)		PERUB
	JAN-APR 2015	JAN-APR 2016	%	JAN-APR 2015	JAN-APR 2016	%
(1)	(2)	(3)	(4)	(5)	(6)	(7)
Romania	0	24 530	-	0	21 737	-
Bulgaria	40 768	89 450	119,41	33 327	78 438	135,35
Albania	0	165 303	-	0	145 264	-
Latvia	0	1 490	-	0	20	-
Georgia	0	24 501	-	0	25 086	-
Slovakia	562	664	18,14	3 875	1 971	-49,14
Slovenia	26 436	51 005	92,94	20 636	44 781	117,01
KEMASAN DAN KOTAK DARI KERTAS DAN						
KARTON	20 770 112	19 923 178	-4,08	36 428 554	34 019 601	-6,61
Japan	1 717 082	1 963 101	14,33	2 490 468	2 629 717	5,59
Hong Kong	46 879	71 127	51,73	154 455	206 404	33,63
Korea, Republic Of	391 181	123 213	-68,50	675 855	324 128	-52,04
Taiwan	39 211	104 029	165,31	107 025	180 511	68,66
China	251 019	412 614	64,38	608 988	1 231 695	102,25
Macau	836	2 172	159,78	3 190	4 794	50,29
Papua New Guinea	182	3 018	1 558,24	6	5 109	85 041,83
Thailand	1 255 075	331 801	-73,56	1 305 284	502 031	-61,54
Singapore	3 735 212	3 364 067	-9,94	2 901 543	2 342 973	-19,25
Philippines	2 620 699	2 443 377	-6,77	2 758 033	2 672 947	-3,09
Malaysia	292 313	413 397	41,42	538 450	557 430	3,52
Myanmar	716	6 274	776,24	3 385	19 025	462,05
Cambodia	13 071	6 739	-48,44	25 473	17 973	-29,44
Brunei Darussalam	20 203	17 738	-12,20	43 999	22 032	-49,93
Nepal	75	0	-100,00	538	0	-100,00
Viet Nam	189 552	106 456	-43,84	681 011	160 284	-76,46
Maldives	2 212	1 056	-52,25	12 502	9 374	-25,02
India	25 198	139 970	455,48	27 810	103 674	272,79
Bangladesh	474 471	406 648	-14,29	345 948	293 433	-15,18
Sri Lanka	16 858	50 223	197,92	12 804	36 036	181,44
Iraq	3 500	0	-100,00	3 636	0	-100,00
Iran (Islamic Republic Of)	96	17 147	17 761,46	3	20 949	698 183,67
Saudi Arabia	53 298	79 369	48,92	110 542	218 834	97,96
Israel	623	2	-99,68	12 186	0	-100,00
Kuwait	1 176	32 847	2 693,10	2 019	49 048	2 329,32
Oman	1 050	694	-33,90	476	4 700	887,39
Turkey	0	223	-	0	541	-
United Arab Emirates	188 208	143 554	-23,73	516 054	469 908	-8,94
Qatar	3 698	82	-97,79	9 539	412	-95,68
Bahrain	760	0	-100,00	2 615	0	-100,00
Egypt	58 953	11 113	-81,15	104 956	70 453	-32,87
Libyan Arab Jamahiriya	350	0	-100,00	710	0	-100,00
Morocco	0	119	-	0	1 229	-
Tunisia	0	1	-	0	63	-
Tanzania, United Rep. Of	0	122	-	0	2 761	-
Madagascar	189 681	129 904	-31,51	218 806	148 058	-32,33
Kenya	151	0	-100,00	168	0	-100,00
Reunion	1 092	1 403	28,48	5 431	5 685	4,69
Mozambique	39 983	70	-99,82	70 858	157	-99,78
Togo	32 202	9 943	-69,12	31 652	12 233	-61,35
Ghana	185 569	313 456	68,92	236 253	408 403	72,87
Liberia	21 540	20 250	-5,99	17 238	16 575	-3,85
Guinea	2 275	0	-100,00	3 858	0	-100,00
Angola	7 629	1	-99,98	13 351	4	-99,97
Congo	0	34 575	-	0	33 017	-
Cameroon	41 197	12 897	-68,69	56 685	12 431	-78,07
Nigeria	342 776	340 216	-0,75	335 396	353 592	5,43
Sierra Leone	88 026	0	-100,00	116 335	0	-100,00
Gabon	3	0	-100,00	34	0	-100,00
Senegal	41 556	4 377	-89,47	68 876	6 723	-90,24
Benin	1 391	272	-80,42	3 302	1 062	-67,83
Gambia	0	23 823	-	0	27 374	-
Djibouti	2 310	11 707	406,78	3 463	22 097	538,09
South Africa	15 411	2 186	-85,82	37 904	12 846	-66,11
Malawi	0	5	-	0	85	-
Mauritius	414	4 423	968,24	1 858	14 500	680,44
Democratic Rep. Of The Congo	2 400	14 522	505,10	1 840	11 352	516,96
Australia	2 767 960	2 857 774	3,24	4 413 370	4 393 589	-0,45
New Zealand	235 034	189 155	-19,52	632 159	533 124	-15,67
Micronesia, Fed. States Of	1	0	-100,00	2	0	-100,00
Guam	30	106	254,67	659	594	-9,93
Palau	235	0	-100,00	9 391	0	-100,00
New Caledonia	542	503	-7,20	2 982	3 603	20,80
Vanuatu	16	18	12,50	122	121	-1,08
Wallis And Futuna Islands	68	0	-100,00	358	0	-100,00
Cook Islands	849	314	-63,06	970	3 003	209,62
Fiji	3 680	3 874	5,27	8 066	7 619	-5,55
East Timor	35 433	123 246	247,83	29 301	97 205	231,74
United States	3 504 665	3 724 495	6,27	11 398 978	10 727 094	-5,89
Canada	301 902	313 953	3,99	816 537	862 777	5,66
Mexico	989	1 836	85,64	6 909	4 110	-40,51
Panama	20	0	-100,00	12	0	-100,00
Suriname	113 187	92 003	-18,72	134 464	132 938	-1,13
Chile	0	1 426	-	0	3 321	-
Brazil	17 196	22 627	31,58	14 779	30 671	107,53
Colombia	0	90	-	0	1 315	-
Guyana	0	50 960	-	0	68 771	-
Belize	0	175	-	0	382	-

**TABEL 6. PERKEMBANGAN EKSPOR INDONESIA MENURUT KOMODITI DAN NEGARA TUJUAN
JANUARI-APRIL 2015 DAN 2016**

KOMODITI / NEGARA TUJUAN	BERAT BERSIH (KG)		PERUB	NILAI FOB (US \$)		PERUB
	JAN-APR 2015	JAN-APR 2016	%	JAN-APR 2015	JAN-APR 2016	%
(1)	(2)	(3)	(4)	(5)	(6)	(7)
El Salvador	18 352	18 149	-1,11	20 217	20 217	0,00
Costa Rica	79	200	153,16	104	1 190	1 044,60
Barbados	0	225	-	0	618	-
Bermuda	35	7	-80,00	86	39	-54,40
French Guiana	0	300	-	0	501	-
French Polynesia	439	480	9,34	1 382	1 357	-1,86
Martinique	341	278	-18,48	3 038	1 416	-53,38
Netherlands Antilles	15	15	0,00	17	6	-67,85
Saint Lucia	120	60	-50,00	1 267	381	-69,92
Guadeloupe	318	0	-100,00	858	0	-100,00
Virgin Islands (British)	0	50	-	0	1 216	-
U.S. Virgin Islands	21	0	-100,00	330	0	-100,00
United Kingdom	201 531	118 195	-41,35	492 061	319 504	-35,07
Netherlands	209 829	445 238	112,19	627 958	1 072 614	70,81
France	179 883	206 409	14,75	474 477	529 795	11,66
Germany, Fed. Rep. Of	446 821	253 406	-43,29	1 319 962	845 317	-35,96
Austria	292	5 546	1 799,25	1 790	68 235	3 712,35
Belgium	7 708	4 232	-45,10	47 369	12 100	-74,45
Switzerland	1 093	1 539	40,78	4 315	1 772	-58,95
Denmark	44 292	18 170	-58,98	180 442	114 060	-36,79
Norway	5 169	19 191	271,27	22 694	27 512	21,23
Sweden	26 551	44 350	67,04	69 989	114 755	63,96
Finland	16 559	17 144	3,53	34 304	34 486	0,53
Ireland	4 622	9 411	103,60	15 518	25 303	63,05
Italy	79 490	72 879	-8,32	397 402	277 686	-30,12
Spain	109 375	71 426	-34,70	495 497	257 971	-47,94
Portugal	10 745	12 514	16,46	48 336	60 707	25,59
Greece	2 361	12 784	441,47	11 108	38 859	249,83
Hungary	0	9 945	-	0	14 280	-
Poland	0	20 530	-	0	57 085	-
Bulgaria	52	724	1 292,31	230	934	306,08
Albania	1	0	-100,00	273	0	-100,00
Ukraine	779	0	-100,00	784	0	-100,00
Estonia	1 087	0	-100,00	1 576	0	-100,00
Croatia	605	0	-100,00	2 227	0	-100,00
Slovenia	3	0	-100,00	110	0	-100,00
Czech Republic	1	4	300,00	15	35	133,47
Russia Federation	373	554	48,53	945	2 783	194,52
Serbia	0	350	-	0	1 968	-
KERTAS BUDAYA	51 358 758	48 570 038	-5,43	27 377 581	23 583 428	-13,86
Japan	59	0	-100,00	658	0	-100,00
Hong Kong	3 431 689	1 038 678	-69,73	1 822 261	592 385	-67,49
Macau	463 780	192 497	-58,49	238 568	94 215	-60,51
Thailand	30 989	37 894	22,28	80 770	116 043	43,67
Singapore	3 415 083	1 033 342	-69,74	1 670 028	474 004	-71,62
Philippines	50 036	0	-100,00	35 768	0	-100,00
Malaysia	6 641 220	18 301 755	175,58	3 484 548	8 625 793	147,54
Myanmar	0	75 864	-	0	33 217	-
Viet Nam	9 928 146	5 680 634	-42,78	5 922 108	2 992 929	-49,46
India	17 550 654	14 883 446	-15,20	8 680 040	6 997 861	-19,38
Bangladesh	1 528 167	0	-100,00	737 036	0	-100,00
Sri Lanka	1 029 256	2 039 536	98,16	522 860	948 384	81,38
Madagascar	77 445	44 408	-42,66	45 556	23 501	-48,41
Kenya	0	100 932	-	0	46 429	-
Mauritius	611 760	117 060	-80,87	382 109	87 267	-77,16
Australia	2 574 786	2 340 732	-9,09	1 466 116	1 175 196	-19,84
New Zealand	3 948 753	2 680 360	-32,12	2 249 670	1 373 012	-38,97
East Timor	3 237	2 505	-22,61	1 884	1 850	-1,80
United States	902	395	-56,21	2 100	1 342	-36,08
Ireland	21 696	0	-100,00	10 201	0	-100,00
Italy	2 100	0	-100,00	800	0	-100,00
Greece	49 000	0	-100,00	24 500	0	-100,00
KERTAS LAINNYA	805 996 168	794 221 045	-1,46	641 772 814	591 339 850	-7,86
Japan	137 627 695	110 843 311	-19,46	121 737 461	100 078 435	-17,79
Hong Kong	6 539 658	5 888 937	-9,95	6 191 247	4 836 020	-21,89
Korea, Republic Of	20 122 824	20 317 656	0,97	15 417 615	14 503 159	-5,93
Taiwan	21 038 128	19 289 366	-8,31	15 584 796	13 643 993	-12,45
China	57 792 595	59 290 661	2,59	41 368 693	39 666 350	-4,12
Papua New Guinea	285 581	94 565	-66,89	330 246	83 979	-74,57
Thailand	8 505 789	6 988 408	-17,84	6 830 429	5 107 921	-25,22
Singapore	16 130 152	15 602 900	-3,27	11 803 180	10 732 053	-9,07
Philippines	31 202 414	49 211 504	57,72	22 695 212	32 454 989	43,00
Malaysia	61 002 142	60 730 737	-0,44	48 151 878	42 941 218	-10,82
Myanmar	24 628 311	16 362 017	-33,56	17 410 384	10 987 906	-36,89
Cambodia	1 522 702	1 073 437	-29,50	1 248 391	911 757	-26,97
Brunei Darussalam	158 768	217 443	36,96	138 376	181 159	30,92
Viet Nam	24 548 168	27 755 716	13,07	18 440 678	19 971 312	8,30
Maldives	410 535	310 885	-24,27	356 437	232 338	-34,82
India	11 201 391	18 320 276	63,55	9 352 987	13 329 019	42,51
Pakistan	26 494 465	26 083 426	-1,55	20 350 040	18 614 770	-8,53
Bangladesh	4 166 410	4 341 990	4,21	3 170 298	3 172 397	0,07
Sri Lanka	7 038 487	6 379 563	-9,36	5 168 958	4 607 704	-10,86
Iraq	1 496 433	3 617 580	141,75	1 030 111	2 799 468	171,76
Iran (Islamic Republic Of)	19 539 028	14 494 172	-25,82	14 155 343	10 282 662	-27,36
Saudi Arabia	27 912 702	24 638 766	-11,73	24 335 998	20 200 772	-16,99
Israel	17 110	879 472	5 040,10	14 962	644 793	4 209,50

**TABEL 6. PERKEMBANGAN EKSPOR INDONESIA MENURUT KOMODITI DAN NEGARA TUJUAN
JANUARI-APRIL 2015 DAN 2016**

KOMODITI / NEGARA TUJUAN	BERAT BERSIH (KG)		PERUB	NILAI FOB (US \$)		PERUB
	JAN-APR 2015	JAN-APR 2016	%	JAN-APR 2015	JAN-APR 2016	%
(1)	(2)	(3)	(4)	(5)	(6)	(7)
Kuwait	3 075 936	2 139 392	-30,45	2 674 562	1 767 051	-33,93
Jordan	7 449 291	4 156 229	-44,21	5 893 495	2 816 520	-52,21
Lebanon	3 170 007	3 569 162	12,59	2 742 974	2 785 452	1,55
Yemen	4 278 889	7 603 633	77,70	2 985 137	5 073 692	69,97
Oman	3 137 385	3 872 624	23,43	2 498 137	2 802 371	12,18
Syria Arab Republic	2 027 788	2 278 278	12,35	1 377 827	1 623 796	17,85
Turkey	1 976 933	26 533 648	1 242,16	2 014 108	17 682 349	777,92
United Arab Emirates	30 416 757	24 146 777	-20,61	24 843 296	18 393 767	-25,96
Qatar	2 316 236	2 347 479	1,35	2 007 122	2 048 618	2,07
Bahrain	1 711 368	1 087 426	-36,46	1 581 850	951 915	-39,82
Cyprus	1 593 876	1 509 456	-5,30	1 200 118	1 104 535	-7,96
Egypt	13 504 966	17 790 943	31,74	11 592 123	13 846 382	19,45
Libyan Arab Jamahiriya	386 259	585 028	51,46	316 488	493 931	56,07
Morocco	109 956	0	-100,00	100 706	0	-100,00
Tunisia	16 313	24 850	52,33	20 873	16 697	-20,01
Algeria	77 545	0	-100,00	76 769	0	-100,00
Sudan	2 520 986	2 790 997	10,71	1 827 180	2 005 386	9,75
Ethiopia	2 659 808	3 331 357	25,25	2 243 864	2 770 824	23,48
Tanzania, United Rep. Of	674 371	1 130 767	67,68	550 121	833 510	51,51
Madagascar	1 316 635	1 477 417	12,21	992 185	1 100 146	10,88
Somalia	78 554	19 837	-74,75	71 220	16 465	-76,88
Kenya	2 441 710	2 975 304	21,85	1 882 591	2 191 415	16,40
Reunion	188 980	150 891	-20,16	152 921	117 977	-22,85
Mozambique	601 981	381 075	-36,70	485 359	281 667	-41,97
Botswana	15 696	0	-100,00	16 816	0	-100,00
Equatorial Guinea	57 531	18 933	-67,09	50 424	14 976	-70,30
Togo	1 393 665	3 956 994	183,93	1 090 980	2 845 499	160,82
Ghana	3 527 988	3 857 113	9,33	2 745 463	2 799 504	1,97
Liberia	162 142	99 992	-38,33	122 641	71 697	-41,54
Guinea	343 085	419 674	22,32	285 236	333 182	16,81
Angola	35 925	101 164	181,60	34 033	87 981	158,52
Congo	977 740	1 394 458	42,62	792 288	1 063 011	34,17
Cameroon	935 498	1 626 902	73,91	731 474	1 248 459	70,68
Nigeria	17 846 221	20 954 811	17,42	13 371 030	14 600 006	9,19
Sierra Leone	74 984	283 204	277,69	61 535	253 197	311,47
Gabon	56 639	85 973	51,79	51 894	73 617	41,86
Cote D'Ivoire	705 958	1 362 883	93,05	552 771	1 042 507	88,60
Senegal	677 158	531 568	-21,50	563 421	399 088	-29,17
Mauritania	37 334	95 103	154,74	30 898	74 577	141,36
Mali	0	20 010	-	0	17 169	-
Benin	698 701	2 668 727	281,96	550 143	1 927 599	250,38
Gambia	72 688	149 816	106,11	67 684	119 190	76,10
Seychelles	0	18 960	-	0	17 159	-
Uganda	0	40 014	-	0	31 891	-
Djibouti	1 072 385	2 815 336	162,53	936 596	2 340 001	149,84
South Africa	2 444 711	2 027 577	-17,06	2 623 234	1 832 967	-30,13
Zimbabwe	0	17 446	-	0	34 183	-
Malawi	62 409	0	-100,00	89 896	0	-100,00
Mauritius	810 228	666 732	-17,71	719 307	557 619	-22,48
Mayotte	0	37 921	-	0	29 389	-
Democratic Rep. Of The Congo	434 393	446 395	2,76	300 688	319 166	6,15
Australia	14 670 151	17 467 469	19,07	11 375 408	12 858 446	13,04
New Zealand	1 887 642	4 666 668	147,22	1 582 601	3 579 900	126,20
Guam	56 949	37 966	-33,33	46 812	34 056	-27,25
New Caledonia	126 989	573 149	351,34	107 349	422 746	293,80
Vanuatu	18 960	18 960	0,00	16 230	17 652	8,76
American Samoa	56 949	18 983	-66,67	46 356	17 066	-63,19
Fiji	690 670	975 039	41,17	521 465	792 498	51,98
Samoa	56 880	37 920	-33,33	51 193	38 034	-25,71
Solomon Islands	0	18 960	-	0	17 405	-
Tonga	18 960	18 960	0,00	16 609	18 031	8,56
Christmas Islands	0	11	-	0	2	-
East Timor	295 866	156 194	-47,21	333 842	109 389	-67,23
United States	96 233 543	11 673 247	-87,87	76 281 650	9 639 585	-87,36
Canada	10 147 744	10 675 120	5,20	9 254 770	8 151 376	-11,92
Mexico	846 134	6 919 351	717,76	727 104	5 032 347	592,11
Guatemala	2 071 836	1 191 664	-42,48	1 576 352	880 519	-44,14
Honduras	326 959	589 370	80,26	250 290	420 198	67,88
Nicaragua	942 007	1 080 859	14,74	699 716	738 540	5,55
Panama	1 336 208	848 565	-36,49	920 266	599 578	-34,85
Cuba	15 698	6 064 956	38 535,22	12 387	4 207 951	33 870,25
Suriname	38 024	85 611	125,15	38 024	90 882	139,01
Chile	466 886	545 901	16,92	459 748	586 323	27,53
Venezuela	472 601	57 952	-87,74	390 972	40 257	-89,70
Argentina	316 714	123 869	-60,89	292 842	104 349	-64,37
Brazil	1 336 213	0	-100,00	1 117 216	0	-100,00
Colombia	85 518	111 042	29,85	110 612	154 458	39,64
Uruguay	90 175	31 435	-65,14	81 509	21 540	-73,57
Paraguay	56 434	36 259	-35,75	49 494	30 154	-39,07
Ecuador	2 464 362	1 762 717	-28,47	1 745 250	1 196 171	-31,46
Peru	7 048 730	8 405 416	19,25	5 202 216	5 713 862	9,84
Trinidad And Tobago	146 774	115 367	-21,40	130 463	95 528	-26,78
Jamaica	53 202	152 742	187,10	53 203	125 803	136,46
Puerto Rico	1 011 914	49 223	-95,14	763 311	34 910	-95,43
Belize	19 392	0	-100,00	13 937	0	-100,00
Dominican Republic	95 751	935 909	877,44	94 644	649 780	586,55
El Salvador	1 785 774	1 518 528	-14,97	1 458 145	1 105 443	-24,19
Costa Rica	2 256 344	1 940 509	-14,00	1 701 723	1 334 207	-21,60

**TABEL 6. PERKEMBANGAN EKSPOR INDONESIA MENURUT KOMODITI DAN NEGARA TUJUAN
JANUARI-APRIL 2015 DAN 2016**

KOMODITI / NEGARA TUJUAN	BERAT BERSIH (KG)		PERUB	NILAI FOB (US \$)		PERUB
	JAN-APR 2015	JAN-APR 2016	%	JAN-APR 2015	JAN-APR 2016	%
(1)	(2)	(3)	(4)	(5)	(6)	(7)
Haiti	52 070	936 415	1 698,38	44 861	611 483	1 263,05
Barbados	15 769	57 930	267,37	17 358	52 291	201,24
Aruba	56 038	19 096	-65,92	42 327	12 754	-69,87
French Polynesia	37 546	227 024	504,66	34 272	203 584	494,03
Netherlands Antilles	97 121	118 929	22,45	87 760	104 849	19,47
Guadeloupe	18 686	18 798	0,60	14 502	16 681	15,03
United Kingdom	10 463 413	11 591 573	10,78	7 800 459	8 725 917	11,86
Netherlands	104 203	116 918	12,20	129 653	150 026	15,71
France	39 226	2 642 998	6 637,87	34 139	1 964 061	5 653,07
Germany, Fed. Rep. Of	674 441	2 215 033	228,43	634 873	1 484 353	133,80
Belgium	7 620 615	9 657 057	26,72	4 969 053	5 748 667	15,69
Denmark	36 322	24 835	-31,62	33 141	24 372	-26,46
Norway	0	47 900	-	0	35 579	-
Ireland	460 753	888 543	92,85	468 997	714 696	52,39
Italy	1 638 026	4 968 786	203,34	1 409 227	3 472 548	146,42
Spain	813 050	1 583 129	94,71	778 930	1 315 588	68,90
Portugal	23 318	0	-100,00	18 145	0	-100,00
Greece	1 707 943	6 281 697	267,79	1 300 238	4 628 079	255,94
Poland	645 996	881 254	36,42	458 890	626 440	36,51
Romania	812 160	7 530 375	827,20	569 324	5 515 901	868,85
Bulgaria	519 064	1 579 614	204,32	388 914	1 137 968	192,60
Albania	588 435	2 126 860	261,44	411 744	1 544 669	275,15
Ukraine	1 319 988	3 648 986	176,44	1 028 521	2 667 100	159,31
Lithuania	15 740	0	-100,00	36 561	0	-100,00
Georgia	695 136	337 255	-51,48	558 033	284 487	-49,02
Croatia	313 014	4 034 089	1 188,79	253 292	2 962 679	1 069,67
Malta	367 584	880 883	139,64	251 742	684 492	171,90
Slovenia	580 358	5 171 249	791,04	384 477	3 738 993	872,49
Russia Federation	1 178 103	1 126 483	-4,38	886 475	1 013 358	14,31
Montenegro	0	230 513	-	0	168 801	-
Kosovo	0	37 865	-	0	28 173	-
BARANG HASIL PENCETAKAN UMUM	1 866 560	3 062 566	64,08	8 495 751	7 648 479	-9,97
Japan	34 314	27 524	-19,79	233 224	368 042	57,81
Hong Kong	72 518	52 816	-27,17	259 933	202 689	-22,02
Korea, Republic Of	3 678	45 567	1 138,89	303 931	146 960	-51,65
Taiwan	2 690	825	-69,32	15 494	1 977	-87,24
China	16 063	12 244	-23,78	258 441	112 034	-56,65
Papua New Guinea	502	445	-11,31	5 745	282	-95,09
Thailand	5 297	10 485	97,95	38 574	14 628	-62,08
Singapore	307 969	140 176	-54,48	2 438 137	1 062 844	-56,41
Philippines	461 777	289 854	-37,23	902 136	434 512	-51,84
Malaysia	435 027	598 563	37,59	1 440 263	1 525 215	5,90
Myanmar	1 979	83	-95,80	8 727	754	-91,36
Cambodia	19	0	-100,00	674	0	-100,00
Brunei Darussalam	1 248	856	-31,45	23 404	8 346	-64,34
Lao People'S Dem. Rep.	0	166	-	0	1 484	-
Viet Nam	13 246	1 393	-89,48	63 968	60 791	-4,97
Maldives	556	797	43,26	1 909	6 704	251,11
India	26 184	42 489	62,27	177 008	187 682	6,03
Pakistan	10 013	59 221	491,44	117 956	181 957	54,26
Bangladesh	23	11 028	47 847,83	382	10 755	2 715,48
Sri Lanka	376	2 335	520,98	1 368	9 248	576,04
Afghanistan	129	0	-100,00	754	0	-100,00
Iraq	147	68 657	46 605,71	1 040	59 331	5 604,90
Iran (Islamic Republic Of)	400	4 407	1 001,80	3 617	122 007	3 273,16
Saudi Arabia	57 035	225 525	295,41	52 256	218 331	317,81
Lebanon	0	575 472	-	0	514 108	-
Yemen	15	22 405	149 266,67	2	20 034	1 001 619,05
Oman	10 800	636	-94,11	122 450	36 397	-70,28
Syria Arab Republic	110	0	-100,00	1 309	0	-100,00
Turkey	5 008	371 482	7 317,77	21 612	301 274	1 294,03
United Arab Emirates	4 896	2 123	-56,64	214 415	88 384	-58,78
Qatar	23	401	1 643,48	80	85	6,25
Egypt	127	0	-100,00	5 510	0	-100,00
Madagascar	1 563	0	-100,00	10 000	0	-100,00
Kenya	20 520	1 452	-92,92	45 000	63 193	40,43
Reunion	100	0	-100,00	4 848	0	-100,00
Ghana	9 890	14 052	42,08	41 815	59 462	42,20
Angola	1	547	54 600,00	28	4 505	15 989,00
Congo	0	4	-	0	2	-
Nigeria	0	26 771	-	0	116 278	-
Cote D'Ivoire	0	47	-	0	6	-
Seychelles	308	0	-100,00	969	0	-100,00
Djibouti	2 701	3 900	44,39	107 663	44 694	-58,49
South Africa	1 374	15	-98,91	2 182	179	-91,82
Mauritius	210	0	-100,00	1 495	0	-100,00
Australia	21 896	22 619	3,30	81 823	72 713	-11,13
New Zealand	2 193	582	-73,47	7 961	2 553	-67,93
Palau	215	65	-69,77	1 624	345	-78,76
New Caledonia	265	151	-43,02	644	131	-79,66
Cook Islands	2	0	-100,00	119	0	-100,00
Fiji	1 500	0	-100,00	487	0	-100,00
East Timor	54 660	29 957	-45,19	75 295	16 395	-78,23
United States	109 687	219 563	100,17	443 166	861 416	94,38
Canada	730	2 037	179,04	2 403	19 251	701,22
Mexico	26	2 481	9 442,31	100	27 195	27 095,05
Guatemala	221	0	-100,00	3 269	0	-100,00

**TABEL 6. PERKEMBANGAN EKSPOR INDONESIA MENURUT KOMODITI DAN NEGARA TUJUAN
JANUARI-APRIL 2015 DAN 2016**

KOMODITI / NEGARA TUJUAN	BERAT BERSIH (KG)		PERUB	NILAI FOB (US \$)		PERUB
	JAN-APR 2015	JAN-APR 2016	%	JAN-APR 2015	JAN-APR 2016	%
(1)	(2)	(3)	(4)	(5)	(6)	(7)
Panama	18	0	-100,00	8	0	-100,00
Chile	10	0	-100,00	25	0	-100,00
Argentina	1 070	0	-100,00	10 543	0	-100,00
Brazil	16 218	0	-100,00	45 489	0	-100,00
Colombia	0	38 670	-	0	45 348	-
Peru	7	0	-100,00	67	0	-100,00
Puerto Rico	2	0	-100,00	5	0	-100,00
Costa Rica	1	508	50 700,00	6	2 175	36 150,00
Antigua And Barbuda	0	170	-	0	1 129	-
French Guiana	50	0	-100,00	144	0	-100,00
French Polynesia	2	0	-100,00	91	0	-100,00
Netherlands Antilles	1	0	-100,00	1	0	-100,00
Saint Lucia	0	250	-	0	1 664	-
United Kingdom	49 633	75 662	52,44	324 340	309 077	-4,71
Netherlands	11 000	4 241	-61,45	38 305	27 094	-29,27
France	1 744	1 264	-27,53	13 805	12 038	-12,80
Germany, Fed. Rep. Of	37 975	10 877	-71,36	136 288	51 445	-62,25
Austria	88	83	-5,45	28	295	955,48
Belgium	1 745	716	-58,95	9 809	23 258	137,10
Switzerland	1 902	1 875	-1,42	9 953	10 674	7,24
Denmark	799	7 606	851,94	8 726	39 440	352,01
Norway	5 189	0	-100,00	20 241	0	-100,00
Sweden	59	39	-33,90	216	214	-0,88
Finland	7 367	518	-92,98	27 200	4 715	-82,67
Italy	2 408	3 052	26,75	25 501	22 411	-12,12
Spain	15 204	2 950	-80,60	36 329	11 562	-68,17
Portugal	174	0	-100,00	797	0	-100,00
Greece	2 353	6	-99,75	7 455	50	-99,33
Hungary	128	157	22,91	1 090	794	-27,14
Bulgaria	0	3 208	-	0	10 934	-
Belarus	220	88	-60,23	2 782	1 120	-59,73
Ukraine	4 395	76	-98,27	208 972	639	-99,69
Uzbekistan	0	2	-	0	20	-
Latvia	2	0	-100,00	700	0	-100,00
Georgia	5 650	0	-100,00	18 400	0	-100,00
Croatia	370	37	-90,00	658	413	-37,26
Slovakia	30	0	-100,00	179	0	-100,00
Slovenia	450	18 228	3 950,73	525	86 084	16 297,00
Czech Republic	15	67	346,67	179	714	298,88
Montenegro	50	0	-100,00	1 685	0	-100,00
BARANG HASIL PENCETAKAN KHUSUS	190 201	207 245	8,96	2 680 725	1 157 937	-56,81
Japan	41	73	77,32	2 736	7 143	161,07
Hong Kong	0	243	-	0	1 443	-
Korea, Republic Of	62	0	-100,00	202	0	-100,00
Taiwan	28 536	14 650	-48,66	49 547	25 138	-49,27
China	1 518	913	-39,83	64 639	57 531	-11,00
Thailand	0	10 226	-	0	17 912	-
Singapore	521	3 735	616,97	27 359	125 100	357,24
Malaysia	0	1	-	0	2	-
Nepal	60 000	0	-100,00	1 973 990	0	-100,00
Viet Nam	0	2	-	0	2	-
India	0	99 650	-	0	253 763	-
Bangladesh	64 532	35 045	-45,69	216 772	29 198	-86,53
Sri Lanka	0	14 240	-	0	432 550	-
Saudi Arabia	0	8 003	-	0	13 605	-
Yemen	34 362	0	-100,00	285 662	0	-100,00
United Arab Emirates	0	14 032	-	0	22 188	-
Kenya	0	2 622	-	0	125 875	-
Ghana	0	3 470	-	0	34 200	-
United States	553	290	-47,54	50 144	12 223	-75,62
France	76	45	-40,79	9 674	49	-99,49
Germany, Fed. Rep. Of	0	4	-	0	15	-
MEDIA REKAMAN FILM DAN VIDEO	307	49	-84,04	1 171	911	-22,20
Hong Kong	1	2	100,00	49	98	100,00
China	284	4	-98,59	416	268	-35,58
Singapore	1	38	3 700,00	1	470	46 900,00
United States	9	0	-100,00	605	0	-100,00
France	12	5	-58,33	100	75	-25,00
PRODUK DARI BATU BARA	150 000	0	-100,00	125 677	0	-100,00
East Timor	150 000	0	-100,00	125 677	0	-100,00
PEMBUATAN MINYAK PELUMAS	4 165	274	-93,43	199 873	1 551	-99,22
Japan	7	21	200,71	18	29	61,89
Hong Kong	139	0	-100,00	37 305	0	-100,00
China	200	0	-100,00	4 560	0	-100,00
Papua New Guinea	0	100	-	0	1 031	-
Thailand	148	0	-100,00	36 327	0	-100,00
Singapore	3 294	74	-97,77	120 624	384	-99,68
Malaysia	30	0	-100,00	619	0	-100,00
United Arab Emirates	2	0	-100,00	16	0	-100,00
East Timor	290	40	-86,21	300	60	-80,00
United States	0	33	-	0	34	-
Netherlands	20	0	-100,00	70	0	-100,00
Belgium	35	6	-83,14	34	13	-61,76

**TABEL 6. PERKEMBANGAN EKSPOR INDONESIA MENURUT KOMODITI DAN NEGARA TUJUAN
JANUARI-APRIL 2015 DAN 2016**

KOMODITI / NEGARA TUJUAN	BERAT BERSIH (KG)		PERUB	NILAI FOB (US \$)		PERUB
	JAN-APR 2015	JAN-APR 2016	%	JAN-APR 2015	JAN-APR 2016	%
(1)	(2)	(3)	(4)	(5)	(6)	(7)
KIMIA DASAR ORGANIK YANG BERSUMBER DARI HASIL PERTANIAN	1 193 620 090	1 415 252 570	18,57	1 064 164 467	1 078 364 585	1,33
Japan	27 362 763	33 703 867	23,17	30 198 967	31 835 480	5,42
Hong Kong	29 656	188 988	537,27	32 034	118 740	270,67
Korea, Republic Of	58 961 346	69 185 547	17,34	45 655 599	40 928 064	-10,35
Taiwan	14 798 947	15 891 651	7,38	18 355 101	14 710 911	-19,85
China	224 402 536	248 435 980	10,71	205 967 445	197 426 982	-4,15
Papua New Guinea	28 161	0	-100,00	33 372	0	-100,00
Thailand	24 328 873	17 450 071	-28,27	29 123 826	18 107 764	-37,82
Singapore	102 870 739	123 848 670	20,39	68 674 910	65 826 260	-4,15
Philippines	17 004 339	28 090 492	65,20	17 638 102	24 380 248	38,22
Malaysia	74 525 703	134 513 554	80,49	66 771 158	125 089 079	87,34
Myanmar	493 000	436 000	-11,56	480 188	520 406	8,38
Cambodia	146 500	0	-100,00	249 589	0	-100,00
Brunei Darussalam	42 875	36 050	-15,92	72 249	30 068	-58,38
Nepal	40 000	120 000	200,00	31 700	70 560	122,59
Viet Nam	9 400 308	9 157 921	-2,58	12 002 131	8 890 682	-25,92
Maldives	0	480	-	0	1 496	-
India	86 255 103	117 480 099	36,20	80 354 613	90 958 484	13,20
Pakistan	6 426 190	4 849 513	-24,54	5 227 547	4 209 909	-19,47
Bangladesh	3 534 595	5 604 245	58,55	3 253 611	3 904 812	20,01
Sri Lanka	2 854 430	7 414 300	159,75	2 720 718	5 155 794	89,50
Iran (Islamic Republic Of)	2 790 000	3 393 114	21,62	3 087 969	3 060 023	-0,90
Saudi Arabia	7 012 541	1 216 102	-82,66	5 822 776	1 177 098	-79,78
Israel	2 958 700	6 436 520	117,55	2 134 590	3 468 339	62,48
Kuwait	72 000	120 000	66,67	101 945	145 163	42,39
Jordan	445 800	513 000	15,07	531 113	460 917	-13,22
Lebanon	214 400	0	-100,00	296 791	0	-100,00
Yemen	0	72 000	-	0	85 236	-
Oman	1 026 736	0	-100,00	1 832 331	0	-100,00
Syria Arab Republic	17 000	12 000	-29,41	15 640	6 510	-58,38
Turkey	17 787 891	13 659 945	-23,21	17 002 320	11 314 123	-33,46
United Arab Emirates	612 139	519 860	-15,07	696 145	602 850	-13,40
Qatar	45 000	24 000	-46,67	41 420	21 066	-49,14
Cyprus	36 000	66 000	83,33	46 130	78 195	69,51
Egypt	2 915 011	2 055 050	-29,50	2 680 098	1 973 084	-26,38
Libyan Arab Jamahiriya	105 684	3 998	-96,22	164 047	4 390	-97,32
Morocco	1 876 000	1 195 700	-36,26	2 359 606	1 358 700	-42,42
Tunisia	736 000	891 900	21,18	556 855	635 013	14,04
Algeria	120 000	627 250	422,71	98 690	336 956	241,43
Sudan	210 000	0	-100,00	134 820	0	-100,00
Ethiopia	1 800 000	2 480 000	37,78	1 272 840	1 416 240	11,27
Tanzania, United Rep. Of	3 386 000	200 000	-94,09	2 057 983	167 700	-91,85
Madagascar	1 210 270	837 280	-30,82	693 284	359 998	-48,07
Kenya	9 053 126	1 735 000	-80,84	5 410 016	765 334	-85,85
Reunion	66 000	132 000	100,00	95 750	147 508	54,06
Mozambique	11 986 048	670 500	-94,41	7 126 046	382 175	-94,64
Togo	138 000	372 000	169,57	170 000	273 795	61,06
Ghana	0	82 800	-	0	87 297	-
Liberia	740 000	280 000	-62,16	531 520	192 920	-63,70
Guinea	36 260	0	-100,00	24 264	0	-100,00
Angola	0	3 500 000	-	0	1 575 000	-
Nigeria	11 462 618	6 436 290	-43,85	8 945 823	4 314 291	-51,77
Sierra Leone	0	34 000	-	0	21 590	-
Cote D'Ivoire	1 223 600	1 537 600	25,66	1 019 180	1 050 591	3,08
Senegal	955 000	2 480 120	159,70	606 206	1 090 564	79,90
Mauritania	0	126 910	-	0	77 415	-
Gambia	449 100	44 000	-90,20	305 296	18 700	-93,87
Uganda	0	63 375	-	0	34 751	-
Djibouti	5 451 270	8 535 690	56,58	4 276 356	4 278 288	0,05
South Africa	9 166 531	10 978 414	19,77	7 465 618	6 845 392	-8,31
Zimbabwe	36 000	0	-100,00	40 212	0	-100,00
Zambia	24 000	0	-100,00	36 059	0	-100,00
Malawi	983 140	460 860	-53,12	690 520	229 683	-66,74
Mauritius	122 440	470 000	283,86	79 859	188 205	135,67
Democratic Rep. Of The Congo	144 000	183 000	27,08	162 822	132 110	-18,86
Australia	7 147 115	1 496 536	-79,06	6 064 613	1 618 809	-73,31
New Zealand	58 440	2 995 120	5 025,12	88 853	347 641	291,25
Fiji	0	40 000	-	0	22 440	-
East Timor	325	11 538	3 450,15	793	30 023	3 684,49
United States	118 736 411	177 600 891	49,58	111 438 216	125 981 983	13,05
Canada	2 454 096	3 129 447	27,52	2 515 731	2 416 076	-3,96
Mexico	1 679 735	10 504 431	525,36	3 220 416	10 570 160	228,22
Guatemala	157 600	152 200	-3,43	175 271	171 308	-2,26
Nicaragua	391 000	51 000	-86,96	340 340	30 855	-90,93
Chile	45 000	60 400	34,22	670 350	54 572	-91,86
Argentina	342 050	155 003	-54,68	393 798	156 553	-60,25
Brazil	1 742 760	1 813 330	4,05	5 399 205	3 336 400	-38,21
Colombia	829 000	842 755	1,66	849 105	790 987	-6,84
Uruguay	300 670	84 000	-72,06	377 194	55 902	-85,18
Ecuador	53 000	36 200	-31,70	46 645	36 985	-20,71
Peru	598 800	349 400	-41,65	556 668	254 630	-54,26
Dominican Republic	26 000	7 000	-73,08	29 724	8 551	-71,23
El Salvador	34 000	34 000	0,00	29 325	20 570	-29,86
Costa Rica	84 400	41 000	-51,42	79 209	26 845	-66,11
Haiti	200 000	200 000	0,00	142 300	106 000	-25,51
Antigua And Barbuda	0	7	-	0	685	-
Cape Verde	63 800	21 500	-66,30	40 617	12 578	-69,03

**TABEL 6. PERKEMBANGAN EKSPOR INDONESIA MENURUT KOMODITI DAN NEGARA TUJUAN
JANUARI-APRIL 2015 DAN 2016**

KOMODITI / NEGARA TUJUAN	BERAT BERSIH (KG)		PERUB	NILAI FOB (US \$)		PERUB
	JAN-APR 2015	JAN-APR 2016	%	JAN-APR 2015	JAN-APR 2016	%
(1)	(2)	(3)	(4)	(5)	(6)	(7)
French Polynesia	150	53	-64,67	296	161	-45,83
Grenada	17 000	0	-100,00	14 042	0	-100,00
United Kingdom	6 673 808	11 780 110	76,51	7 049 090	6 819 973	-3,25
Netherlands	194 898 880	171 066 490	-12,23	164 749 024	138 823 703	-15,74
France	4 062 620	5 423 771	33,50	4 291 076	6 034 448	40,63
Germany, Fed. Rep. Of	10 051 946	20 204 078	101,00	14 833 750	22 466 436	51,45
Belgium	3 264 023	4 316 250	32,24	4 644 196	5 594 642	20,47
Switzerland	462 000	0	-100,00	362 502	0	-100,00
Denmark	10 020 407	12 668 818	26,43	7 757 555	7 843 932	1,11
Norway	4 899 000	5 244 100	7,04	3 323 374	2 375 665	-28,52
Sweden	278 610	933 851	235,18	545 106	1 098 286	101,48
Finland	1 489 100	1 071 200	-28,06	1 365 952	859 566	-37,07
Ireland	125 000	493 000	294,40	151 883	559 910	268,65
Italy	6 817 280	13 733 552	101,45	5 928 787	9 375 453	58,13
Spain	51 061 885	67 061 446	31,33	34 512 657	36 844 175	6,76
Portugal	1 890 630	2 053 760	8,63	2 869 277	2 428 347	-15,37
Greece	348 000	498 580	43,27	380 452	505 609	32,90
Hungary	0	198 000	-	0	226 681	-
Poland	1 564 440	1 706 230	9,06	1 874 105	1 862 587	-0,61
Romania	269 200	140 200	-47,92	344 171	128 583	-62,64
Bulgaria	718 800	746 400	3,84	914 030	809 211	-11,47
Kazakhstan	0	25	-	0	10	-
Kyrgyzstan	0	60 000	-	0	32 520	-
Ukraine	2 275 000	881 000	-61,27	1 812 733	625 816	-65,48
Lithuania	91 000	272 000	198,90	118 192	226 857	91,94
Latvia	182 000	0	-100,00	131 135	0	-100,00
Estonia	0	24 000	-	0	11 952	-
Georgia	54 000	72 000	33,33	49 783	47 710	-4,16
Croatia	561 000	390 000	-30,48	667 351	421 423	-36,85
Bosnia And Herzegovina	144 000	307 200	113,33	185 142	371 383	100,59
Slovenia	1 247 200	940 600	-24,58	1 545 597	928 409	-39,93
Czech Republic	156 000	121 500	-22,12	205 842	129 933	-36,88
Russia Federation	4 132 540	4 364 890	5,62	5 623 192	4 317 701	-23,22
SABUN DAN BAHAN PEMBERSIH KEPERLUAN						
RUMAH	342 930 484	478 494 158	39,53	402 642 016	406 663 759	1,00
Japan	4 501 383	4 475 490	-0,58	5 383 518	7 267 702	35,00
Hong Kong	1 685 672	968 323	-42,56	6 699 299	3 536 568	-47,21
Korea, Dem. People'S Rep.	200 000	60 000	-70,00	134 800	39 000	-71,07
Korea, Republic Of	3 484 928	5 216 665	49,69	4 907 812	5 008 300	2,05
Taiwan	6 129 451	5 862 711	-4,35	8 810 855	7 445 004	-15,50
China	64 470 882	103 437 622	60,44	38 869 620	31 456 398	-19,07
Mongolia	317 513	382 162	20,36	344 470	432 143	25,45
Macau	2 211	1 915	-13,38	3 603	3 455	-4,12
Papua New Guinea	4 694 540	4 707 336	0,27	3 857 247	3 872 388	0,39
Thailand	18 391 937	18 889 802	2,71	27 564 572	28 734 916	4,25
Singapore	7 969 477	8 241 870	3,42	42 392 325	44 362 725	4,65
Philippines	17 846 107	13 344 646	-25,22	27 658 855	18 711 171	-32,35
Malaysia	31 969 418	68 570 285	114,49	36 323 826	45 340 928	24,82
Myanmar	6 218 432	4 579 710	-26,35	5 680 382	5 273 523	-7,16
Cambodia	83 377	119 436	43,25	792 476	1 094 160	38,07
Brunei Darussalam	797 026	923 414	15,86	2 052 147	1 721 110	-16,13
Lao People'S Dem. Rep.	6 008	16 109	168,13	35 320	95 146	169,38
Nepal	16 182	34 875	115,52	29 310	67 965	131,88
Viet Nam	1 916 201	2 872 031	49,88	4 076 378	4 365 372	7,09
Maldives	1 054 977	1 323 011	25,41	1 621 639	1 568 242	-3,29
India	10 471 236	11 143 800	6,42	9 865 385	8 358 181	-15,28
Pakistan	7 828 237	7 847 895	0,25	9 445 567	7 984 761	-15,47
Bangladesh	518 993	1 610 806	210,37	903 802	1 695 395	87,58
Sri Lanka	359 929	652 089	81,17	463 721	761 866	64,29
Afghanistan	1 304 983	1 451 416	11,22	1 492 011	1 210 612	-18,86
Iraq	4 303 803	4 098 518	-4,77	5 666 832	5 248 756	-7,38
Iran (Islamic Republic Of)	1 463 583	3 576 354	144,36	1 862 438	3 741 949	100,92
Saudi Arabia	1 398 798	3 233 180	131,14	2 608 394	6 435 968	146,74
Israel	173 773	197 263	13,52	286 364	253 766	-11,38
Kuwait	75 446	66 314	-12,10	124 224	154 993	24,77
Jordan	325 204	21 482 058	6 505,72	593 358	785 432	32,37
Lebanon	147 998	316 869	114,10	268 400	613 864	128,71
Palestina	8 220	8 506	3,48	42 391	43 721	3,14
Yemen	1 099 511	3 674 215	234,17	1 515 369	5 538 212	265,47
Oman	22 293	641 487	2 777,52	98 757	507 166	413,55
Syria Arab Republic	105 000	220 000	109,52	70 685	151 800	114,76
Turkey	2 476 571	9 814 039	296,28	1 581 089	5 122 816	224,01
United Arab Emirates	17 172 044	15 652 309	-8,85	26 149 524	18 405 086	-29,62
Qatar	29 425	41 217	40,08	93 058	159 690	71,60
Bahrain	3 431	1 003	-70,75	17 239	5 241	-69,60
Egypt	2 481 186	1 245 907	-49,79	2 843 385	955 300	-66,40
Libyan Arab Jamahiriya	860 185	737 218	-14,30	1 273 649	1 222 032	-4,05
Morocco	26 910	23 065	-14,29	71 887	52 962	-26,33
Tunisia	1 867	60 000	3 113,71	6 132	30 500	397,39
Algeria	1 379 866	2 618 311	89,75	1 146 615	1 696 537	47,96
Sudan	310 763	16 946	-94,55	410 045	59 045	-85,60
Eritrea	135 734	0	-100,00	152 414	0	-100,00
Namibia	0	3	-	0	11	-
Ethiopia	2 166 269	2 259 602	4,31	2 620 577	2 277 128	-13,11
Tanzania, United Rep. Of	1 959 522	1 721 796	-12,13	2 422 110	1 581 227	-34,72
Madagascar	4 588 104	6 298 228	37,27	3 180 247	3 810 998	19,83
Somalia	457 590	1 771 755	287,19	484 342	1 301 693	168,75

TABEL 6. PERKEMBANGAN EKSPOR INDONESIA MENURUT KOMODITI DAN NEGARA TUJUAN
JANUARI-APRIL 2015 DAN 2016

KOMODITI / NEGARA TUJUAN	BERAT BERSIH (KG)		PERUB	NILAI FOB (US \$)		PERUB
	JAN-APR 2015	JAN-APR 2016	%	JAN-APR 2015	JAN-APR 2016	%
(1)	(2)	(3)	(4)	(5)	(6)	(7)
Kenya	2 123 685	2 306 852	8,62	3 456 723	3 145 095	-9,02
Reunion	200	129	-35,50	1 304	312	-76,05
Mozambique	7 231 318	5 072 718	-29,85	5 124 798	2 348 748	-54,17
Botswana	0	19 440	-	0	19 440	-
Equatorial Guinea	370 624	362 070	-2,31	521 538	326 557	-37,39
Togo	2 687 343	2 149 993	-20,00	2 544 502	2 298 464	-9,67
Ghana	8 972 081	6 505 912	-27,49	9 330 982	7 375 232	-20,96
Liberia	1 363 204	905 964	-33,54	1 438 384	945 224	-34,29
Guinea	2 362 833	2 817 312	19,23	1 485 691	1 660 114	11,74
Angola	7 941 052	5 987 909	-24,60	7 185 687	5 589 280	-22,22
Congo	1 457 993	3 516 833	141,21	1 383 176	2 909 052	110,32
Cameroon	881 428	532 704	-39,56	1 000 765	738 294	-26,23
Nigeria	8 460 628	6 416 239	-24,16	6 783 513	4 574 012	-32,57
Sierra Leone	877 718	1 960 044	123,31	1 062 479	1 841 864	73,36
Gabon	632 577	866 200	36,93	806 290	1 063 512	31,90
Cote D'Ivoire	999 791	1 514 149	51,45	1 319 460	1 075 581	-18,48
Senegal	1 454 656	2 713 409	86,53	1 176 769	2 329 549	97,96
Mauritania	4 573 945	10 743 839	134,89	3 505 128	6 145 518	75,33
Mali	426 243	176 381	-58,62	513 891	244 541	-52,41
Benin	4 444 250	3 328 058	-25,12	4 396 634	2 796 685	-36,39
Burkina Faso	32 352	229 792	610,29	50 024	375 488	650,62
Guinea Bissau	1 279 430	590 600	-53,84	806 631	382 178	-52,62
Gambia	514 933	492 672	-4,32	455 305	311 762	-31,53
Seychelles	31 934	6 992	-78,10	31 424	17 612	-43,95
Uganda	15 141	21 154	39,71	18 094	102 023	463,85
Central African Republic	73 841	0	-100,00	84 188	0	-100,00
Niger	16 200	25 949	60,18	22 500	41 897	86,21
Chad	13 129	0	-100,00	22 136	0	-100,00
Djibouti	6 043 870	19 857 570	228,56	4 333 992	12 381 975	185,69
Sao Tome And Principe	80 646	43 650	-45,87	96 803	55 387	-42,78
South Africa	2 854 161	1 772 189	-37,91	3 457 357	1 952 262	-43,53
Malawi	4 716 647	2 998 000	-36,44	2 971 855	1 601 350	-46,12
Comoros	173 171	57 245	-66,94	144 298	74 338	-48,48
Burundi	0	22 450	-	0	45 055	-
Mauritius	1 057 773	2 433 839	130,09	815 359	1 760 482	115,91
Rwanda	0	93 312	-	0	119 880	-
Mayotte	221 541	129 261	-41,65	208 012	178 837	-14,03
Democratic Rep. Of The Congo	1 176 766	850 866	-27,69	1 643 017	1 055 853	-35,74
Australia	8 211 431	8 513 088	3,67	10 959 595	11 760 009	7,30
New Zealand	1 144 455	857 911	-25,04	1 430 234	932 422	-34,81
Micronesia, Fed. States Of	80 139	39 282	-50,98	117 937	47 465	-59,75
Guam	154	340	120,78	1 217	2 989	145,57
Palau	4 068	823	-79,77	6 847	7 883	15,13
Nauru	0	11 376	-	0	10 734	-
New Caledonia	147	569	287,07	400	1 393	248,25
Northern Mariana Islands	14 795	8 610	-41,80	56 592	25 930	-54,18
Vanuatu	52 639	118 908	125,89	77 414	158 120	104,25
Wallis And Futuna Islands	0	8 681	-	0	18 866	-
American Samoa	22 097	0	-100,00	17 533	0	-100,00
Cook Islands	516	4 855	840,94	4 575	21 187	363,10
Fiji	1 181 024	1 349 240	14,24	1 249 730	1 200 564	-3,93
Kiribati	94 017	123 941	31,83	144 757	167 257	15,54
Marshall Islands	72 640	54 473	-25,01	92 908	62 365	-32,87
Samoa	417 763	398 441	-4,63	515 180	479 855	-6,86
Solomon Islands	484 766	379 065	-21,80	749 110	441 283	-41,09
Tonga	59 948	50 199	-16,26	84 950	105 011	23,62
Tuvalu	3 780	0	-100,00	7 653	0	-100,00
Christmas Islands	0	20	-	0	22	-
East Timor	2 169 651	2 627 797	21,12	2 602 579	3 130 924	20,30
United States	1 422 536	1 879 412	32,12	2 659 221	4 467 657	68,01
Canada	258 482	282 708	9,37	224 761	197 347	-12,20
Mexico	3 149	47 089	1 395,36	996	177 373	17 708,58
Guatemala	160 461	66 034	-58,85	121 024	57 337	-52,62
Panama	305 800	256 438	-16,14	404 673	296 027	-26,85
Cuba	868 423	316 978	-63,50	781 674	318 616	-59,24
Suriname	44 620	80 279	79,92	51 794	100 207	93,47
Chile	959 623	2 107 582	119,63	1 324 191	2 770 665	109,23
Argentina	1 705	426 760	24 929,91	5 081	783 708	15 324,29
Brazil	5 057	1 020 072	20 071,49	4 312	590 600	13 596,32
Colombia	1 347 856	108 167	-91,97	1 133 530	118 278	-89,57
Bolivia	188 154	0	-100,00	254 066	0	-100,00
Peru	93 160	61 614	-33,86	285 231	82 646	-71,02
Guyana	31 590	63 762	101,84	43 140	62 305	44,42
Trinidad And Tobago	535 620	410 474	-23,36	469 427	341 921	-27,16
Bahamas	0	3 222	-	0	3 778	-
Jamaica	638 523	681 664	6,76	451 291	400 538	-11,25
Belize	29 515	120	-99,59	126 955	143	-99,89
Dominican Republic	22 810	47 915	110,06	33 968	72 618	113,78
El Salvador	77 240	35 077	-54,59	92 299	31 269	-66,12
Costa Rica	58 698	165 300	181,61	58 493	125 169	113,99
Haiti	1 646 500	2 356 329	43,11	1 955 024	2 208 611	12,97
Barbados	68 704	81 736	18,97	91 222	104 323	14,36
Cape Verde	157 404	36 441	-76,85	134 301	44 564	-66,82
Dominica	14 118	20 052	42,03	21 881	23 951	9,46
French Guiana	21 120	42 840	102,84	14 616	26 614	82,09
French Polynesia	71 985	141 613	96,73	57 568	131 331	128,13
Grenada	15 150	12 140	-19,87	21 230	23 415	10,29
Martinique	127	21 322	16 688,98	283	15 052	5 218,88

**TABEL 6. PERKEMBANGAN EKSPOR INDONESIA MENURUT KOMODITI DAN NEGARA TUJUAN
JANUARI-APRIL 2015 DAN 2016**

KOMODITI / NEGARA TUJUAN	BERAT BERSIH (KG)		PERUB	NILAI FOB (US \$)		PERUB
	JAN-APR 2015	JAN-APR 2016	%	JAN-APR 2015	JAN-APR 2016	%
(1)	(2)	(3)	(4)	(5)	(6)	(7)
Netherlands Antilles	68 431	0	-100,00	116 597	0	-100,00
Saint Lucia	60	350	483,33	1 094	3 243	196,45
Guadeloupe	21 032	3	-99,99	16 345	68	-99,58
Saint Kitts And Nevis	25	52	108,00	1 027	1 629	58,65
United Kingdom	558 174	521 881	-6,50	1 368 027	817 891	-40,21
Netherlands	390 918	461 857	18,15	1 075 398	1 342 836	24,87
France	627 746	468 113	-25,43	561 628	389 676	-30,62
Germany, Fed. Rep. Of	385 314	836 702	117,15	464 582	957 225	106,04
Austria	1	0	-100,00	1	0	-100,00
Belgium	122 171	199 561	63,35	192 515	183 467	-4,70
Switzerland	1 173	1 349	15,00	9 471	15 254	61,06
Monaco	1	0	-100,00	5	0	-100,00
Denmark	28 823	201	-99,30	101 000	1 082	-98,93
Norway	10	0	-100,00	569	0	-100,00
Sweden	2 635	16 401	522,42	8 740	14 081	61,11
Finland	0	69	-	0	3 059	-
Ireland	21 885	42	-99,81	24 790	52	-99,79
Italy	107 745	545 891	406,65	91 838	360 135	292,14
Spain	260 127	285 633	9,81	344 556	376 459	9,26
Portugal	943 600	1 221 601	29,46	795 502	872 196	9,64
Greece	51 240	122 344	138,77	66 130	116 990	76,91
Poland	4 479 325	11 267 331	151,54	3 488 430	7 199 321	106,38
Romania	156 411	287 712	83,95	153 556	282 448	83,94
Bulgaria	208 616	442 744	112,23	190 056	302 265	59,04
Albania	20 000	0	-100,00	16 500	0	-100,00
Azerbaijan	60 624	74 700	23,22	84 526	104 801	23,99
Kazakhstan	21 249	165 211	677,50	82 380	217 678	164,24
Turkmenistan	22 264	105 666	374,61	30 671	173 082	464,32
Ukraine	48 471	584 150	1 105,15	632 347	955 674	51,13
Uzbekistan	69 916	451 244	545,41	82 896	369 476	345,71
Lithuania	0	13 464	-	0	24 200	-
Latvia	17 000	43 760	157,41	15 076	45 248	200,14
Estonia	17 017	427 200	2 410,43	14 289	307 442	2 051,60
Georgia	98 584	143 258	45,32	128 528	161 171	25,40
Croatia	0	170 426	-	0	95 030	-
Bosnia And Herzegovina	475	0	-100,00	10 553	0	-100,00
Slovenia	22 000	0	-100,00	12 650	0	-100,00
Czech Republic	0	2	-	0	13	-
Russia Federation	59 961	283 206	372,32	321 108	373 849	16,42
DAMAR BUATAN (RESIN SINTETIS) DAN BAHAN						
BAKU	303 300 095	335 417 871	10,59	312 433 625	293 488 654	-6,06
Japan	18 486 681	16 373 615	-11,43	22 037 109	17 111 611	-22,35
Hong Kong	3 910 763	3 178 653	-18,72	3 195 595	2 232 726	-30,13
Korea, Republic Of	6 127 550	4 688 815	-23,48	5 549 403	3 639 724	-34,41
Taiwan	1 817 996	2 654 244	46,00	2 702 202	2 797 932	3,54
China	90 040 562	93 875 959	4,26	64 270 811	57 377 801	-10,72
Papua New Guinea	243 520	435 700	78,92	215 049	407 901	89,68
Thailand	9 715 222	7 390 335	-23,93	13 744 346	9 233 725	-32,82
Singapore	11 031 844	9 645 441	-12,57	13 283 636	9 449 326	-28,86
Philippines	8 062 365	9 244 004	14,66	9 895 492	10 298 879	4,08
Malaysia	31 898 383	34 015 888	6,64	37 411 771	35 264 279	-5,74
Myanmar	585 456	807 464	37,92	693 788	838 913	20,92
Cambodia	26 048	46 220	77,44	35 459	50 094	41,27
Brunei Darussalam	86 167	87 943	2,06	130 893	131 611	0,55
Viet Nam	25 077 342	25 687 292	2,43	31 612 704	27 573 270	-12,78
Maldives	74 450	239 556	221,77	352 726	285 584	-19,04
India	5 885 619	10 096 135	71,54	11 457 228	11 554 913	0,85
Pakistan	3 998 442	1 577 224	-60,55	3 949 715	1 968 632	-50,16
Bangladesh	13 887 335	19 917 715	43,42	12 247 551	14 846 576	21,22
Sri Lanka	302 604	1 113 213	267,88	463 722	1 052 905	127,06
Saudi Arabia	814 601	1 258 400	54,48	731 682	1 016 862	38,98
Kuwait	0	65 200	-	0	110 752	-
Jordan	194 000	0	-100,00	280 274	0	-100,00
Lebanon	222 800	112 000	-49,73	386 955	154 486	-60,08
Oman	32 000	0	-100,00	47 756	0	-100,00
Turkey	1 323 750	1 703 000	28,65	1 304 966	1 624 248	24,47
United Arab Emirates	32 511	155 827	379,31	56 315	154 991	175,22
Qatar	4 500	16 455	265,67	26 246	24 004	-8,54
Bahrain	2 040	0	-100,00	4 610	0	-100,00
Cyprus	0	437 000	-	0	394 918	-
Egypt	86 485	316 700	266,19	236 106	274 960	16,46
Tunisia	19 400	0	-100,00	24 481	0	-100,00
Ethiopia	57 000	0	-100,00	57 000	0	-100,00
Tanzania, United Rep. Of	16 990	17 500	3,00	32 356	32 242	-0,35
Madagascar	40 519	41 721	2,97	114 811	96 687	-15,79
Kenya	154 679	19 950	-87,10	135 028	16 958	-87,44
Ghana	54 756	0	-100,00	35 679	0	-100,00
Congo	320 000	240 000	-25,00	259 000	195 080	-24,68
Nigeria	3 874 801	3 464 563	-10,59	3 692 286	2 614 415	-29,19
Gabon	80 000	0	-100,00	71 200	0	-100,00
Cote D'Ivoire	32 100	0	-100,00	26 804	0	-100,00
Seychelles	15 500	10	-99,94	26 553	234	-99,12
Djibouti	158 400	0	-100,00	185 328	0	-100,00
South Africa	237 050	1 851 826	681,20	377 986	2 118 251	460,40
Mauritius	35 175	15 600	-55,65	46 055	12 948	-71,89
Australia	5 904 579	21 736 668	268,13	6 041 676	18 213 047	201,46
New Zealand	644 790	1 161 349	80,11	823 305	1 179 886	43,31

**TABEL 6. PERKEMBANGAN EKSPOR INDONESIA MENURUT KOMODITI DAN NEGARA TUJUAN
JANUARI-APRIL 2015 DAN 2016**

KOMODITI / NEGARA TUJUAN	BERAT BERSIH (KG)		PERUB	NILAI FOB (US \$)		PERUB
	JAN-APR 2015	JAN-APR 2016	%	JAN-APR 2015	JAN-APR 2016	%
(1)	(2)	(3)	(4)	(5)	(6)	(7)
New Caledonia	22 000	92 000	318,18	25 080	77 970	210,89
Fiji	31 275	15 200	-51,40	59 870	25 518	-57,38
Marshall Islands	12 000	0	-100,00	20 447	0	-100,00
Solomon Islands	0	19 900	-	0	22 356	-
East Timor	6 111	1 878	-69,26	4 111	1 890	-54,04
United States	8 780 063	13 047 401	48,60	10 104 728	11 658 089	15,37
Canada	23 075	1 950	-91,55	39 627	2 426	-93,88
Mexico	1 710 541	999 200	-41,59	2 660 563	1 053 207	-60,41
Suriname	1 400	0	-100,00	16 200	0	-100,00
Chile	440 000	459 521	4,44	415 600	336 128	-19,12
Argentina	1 958 000	506 120	-74,15	2 114 629	476 522	-77,47
Brazil	152 405	240 085	57,53	823 648	242 905	-70,51
Colombia	430	0	-100,00	1 023	0	-100,00
Uruguay	0	1 500	-	0	1 275	-
Ecuador	65 000	390 500	500,77	111 150	447 863	302,94
Dominican Republic	0	280	-	0	605	-
Costa Rica	0	96	-	0	537	-
French Polynesia	0	20	-	0	12	-
Guadeloupe	1 100	0	-100,00	651	0	-100,00
United Kingdom	29 044	28 749	-1,02	39 707	39 020	-1,73
Netherlands	103 229	515 421	399,30	192 032	331 356	72,55
France	1 275	57 457	4 406,42	5 215	268 245	5 044,03
Germany, Fed. Rep. Of	76 241	110 958	45,54	154 716	229 014	48,02
Austria	3 025	0	-100,00	4 130	0	-100,00
Belgium	284 806	1 566 266	449,94	588 245	2 773 841	371,54
Switzerland	548	5 100	830,66	345	6 978	1 922,46
Denmark	490 000	320 000	-34,69	500 500	278 000	-44,46
Sweden	0	826	-	0	3 768	-
Ireland	1 258 000	877 330	-30,26	932 452	623 383	-33,15
Italy	22 767 025	35 517 942	56,01	21 035 430	31 381 511	49,18
Spain	2 180 751	563	-99,97	1 958 989	2 504	-99,87
Greece	4 002 000	12 040	-99,70	3 885 617	26 410	-99,32
Poland	1	11 352	1 135 124,00	3	49 071	1 635 615,97
Romania	6 857 000	3 289 000	-52,03	6 828 574	3 016 055	-55,83
Bulgaria	748 975	0	-100,00	807 314	0	-100,00
Croatia	352 000	0	-100,00	451 357	0	-100,00
Malta	0	29	-	0	556	-
Czech Republic	2 000	0	-100,00	6 200	0	-100,00
Russia Federation	5 324 000	3 640 000	-31,63	10 371 814	5 760 272	-44,46
PUPUK	380 711 452	633 795 776	66,48	153 333 025	190 014 616	23,92
Japan	59 929 511	78 432 278	30,87	25 147 185	25 404 508	1,02
Hong Kong	1 100	0	-100,00	9 085	0	-100,00
Korea, Republic Of	28 888 866	137 088 316	374,54	13 388 115	45 069 971	236,64
Taiwan	37 502 817	41 808 614	11,48	17 103 653	13 959 057	-18,39
China	51 163 106	64 462 865	25,99	23 161 517	22 772 662	-1,68
Papua New Guinea	401 200	1 914 000	377,07	141 770	330 846	133,37
Thailand	47 030 941	46 676 129	-0,75	16 392 501	13 877 746	-15,34
Singapore	5 968 163	3 240 212	-45,71	2 881 060	1 038 619	-63,95
Philippines	12 185 477	38 369 473	214,88	3 772 986	9 882 129	161,92
Malaysia	17 355 354	9 044 873	-47,88	7 011 940	3 337 412	-52,40
Myanmar	7 800 000	1 001 000	-87,17	2 623 821	363 540	-86,14
Viet Nam	37 423 853	53 703 585	43,50	15 375 372	15 250 321	-0,81
Maldives	1 261	0	-100,00	2 097	0	-100,00
India	17 085 465	0	-100,00	7 389 799	0	-100,00
Pakistan	314 996	120 000	-61,90	413 023	56 880	-86,23
Bangladesh	17 940	0	-100,00	53 282	0	-100,00
Turkey	0	96 000	-	0	45 504	-
Egypt	816 000	0	-100,00	449 616	0	-100,00
Morocco	0	624 000	-	0	295 776	-
Tunisia	18 000	168 000	833,33	19 800	79 632	302,18
Kenya	3 271 000	2 323 000	-28,98	1 188 118	739 870	-37,73
Reunion	0	125 000	-	0	59 375	-
Liberia	350 000	0	-100,00	52 395	0	-100,00
Gabon	973 500	0	-100,00	303 740	0	-100,00
South Africa	472 000	2 308 000	388,98	213 788	768 932	259,67
Australia	47 386 696	16 043 250	-66,14	15 053 749	4 899 418	-67,45
New Zealand	3 142 600	3 390 220	7,88	739 911	704 124	-4,84
Solomon Islands	0	15 000	-	0	9 075	-
East Timor	2 805	199 060	6 996,61	6 506	74 323	1 042,38
United States	664 601	83 738 627	12 499,83	288 396	19 698 380	6 730,32
Canada	20 000	0	-100,00	6 880	0	-100,00
Mexico	120 000	0	-100,00	39 000	0	-100,00
Chile	100 000	51 000	-49,00	33 500	15 045	-55,09
United Kingdom	200	0	-100,00	274	0	-100,00
Netherlands	27 000	0	-100,00	4 551	0	-100,00
France	152 000	152 000	0,00	33 720	31 476	-6,65
Belgium	0	48 701 274	-	0	11 249 994	-
Ireland	125 000	0	-100,00	31 875	0	-100,00
KIMIA DASAR ORGANIK YANG BERSUMBER DARI						
MINYAK	404 940 236	430 330 451	6,27	219 742 843	196 296 045	-10,67
Japan	20 176 524	10 044 624	-50,22	5 886 026	4 130 704	-29,82
Hong Kong	566	0	-100,00	1 228	0	-100,00
Korea, Republic Of	14 667 573	30 112 210	105,30	10 832 999	17 603 492	62,50
Taiwan	29 566 598	9 815 510	-66,80	7 941 901	3 642 188	-54,14
China	92 006 353	89 677 500	-2,53	63 389 746	50 604 179	-20,17
Papua New Guinea	0	1 000	-	0	266	-

**TABEL 6. PERKEMBANGAN EKSPOR INDONESIA MENURUT KOMODITI DAN NEGARA TUJUAN
JANUARI-APRIL 2015 DAN 2016**

KOMODITI / NEGARA TUJUAN	BERAT BERSIH (KG)		PERUB	NILAI FOB (US \$)		PERUB
	JAN-APR 2015	JAN-APR 2016	%	JAN-APR 2015	JAN-APR 2016	%
(1)	(2)	(3)	(4)	(5)	(6)	(7)
Thailand	152 608 487	160 202 485	4,98	57 034 661	47 721 645	-16,33
Singapore	26 571 480	64 369 684	142,25	17 653 970	34 281 850	94,19
Philippines	11 426 976	10 552 643	-7,65	2 292 268	2 008 734	-12,37
Malaysia	15 154 648	28 280 190	86,61	9 470 458	9 358 419	-1,18
Viet Nam	26 630 354	10 959 455	-58,85	9 708 093	2 414 779	-75,13
India	10 136 869	1 930 731	-80,95	14 319 788	5 902 188	-58,78
Pakistan	36 600	1 650	-95,49	97 110	20 044	-79,36
Bangladesh	18 500	19 760	6,81	42 338	26 774	-36,76
Sri Lanka	45 290	91 800	102,69	56 087	78 057	39,17
Israel	39 800	1 280	-96,78	40 963	1 593	-96,11
Turkey	115 605	123 355	6,70	411 601	192 267	-53,29
United Arab Emirates	0	1	-	0	1	-
Egypt	18 600	14 400	-22,58	30 077	16 965	-43,59
Tanzania, United Rep. Of	18 000	0	-100,00	15 750	0	-100,00
Kenya	33 600	85 200	153,57	51 240	96 810	88,93
Nigeria	0	1 000	-	0	7 230	-
Cote D'Ivoire	50 400	0	-100,00	81 900	0	-100,00
South Africa	280 270	210 930	-24,74	459 458	261 870	-43,00
Australia	644 815	8 945 210	1 287,25	748 253	1 272 968	70,13
New Zealand	39 680	60 760	53,13	132 934	209 206	57,38
East Timor	128 034	47 641	-62,79	80 114	26 000	-67,55
United States	1 794 307	1 618 964	-9,77	8 378 206	7 505 893	-10,41
Canada	154 802	66 046	-57,34	523 252	91 348	-82,54
Mexico	18 100	9 115	-49,64	510 570	158 644	-68,93
Guatemala	6 000	10 000	66,67	9 480	13 380	41,14
Chile	0	12 000	-	0	16 228	-
Argentina	80 470	57 095	-29,05	154 500	95 947	-37,90
Brazil	145 085	147 110	1,40	552 339	505 259	-8,52
Colombia	95 365	115 495	21,11	209 848	155 174	-26,05
Ecuador	0	12 000	-	0	14 609	-
Peru	400	400	0,00	9 000	6 760	-24,89
Dominican Republic	77 000	56 500	-26,62	112 746	67 958	-39,72
Costa Rica	4 900	15 500	216,33	9 055	23 715	161,90
United Kingdom	366 275	156 288	-57,33	1 647 684	725 263	-55,98
Netherlands	638 558	946 301	48,19	2 417 903	2 934 627	21,37
France	110 512	96 540	-12,64	599 274	393 290	-34,37
Germany, Fed. Rep. Of	531 770	691 503	30,04	1 089 737	1 425 596	30,82
Belgium	23 050	245	-98,94	162 755	7 455	-95,42
Switzerland	14 720	37 690	156,05	486 368	120 216	-75,28
Italy	43 640	37 600	-13,84	63 928	125 567	96,42
Spain	342 460	462 440	35,03	1 908 273	1 735 024	-9,08
Greece	0	7 000	-	0	8 764	-
Bulgaria	5 200	9 600	84,62	6 997	12 855	83,72
Russia Federation	72 000	216 000	200,00	111 964	274 243	144,94
KIMIA DASAR ORGANIK LAINNYA	165 965 741	164 453 541	-0,91	139 961 120	140 808 586	0,61
Japan	13 313 823	15 294 014	14,87	16 737 974	15 890 901	-5,06
Hong Kong	1 047 739	979 948	-6,47	243 821	468 251	92,05
Korea, Republic Of	7 752 840	6 425 795	-17,12	11 195 038	9 375 574	-16,25
Taiwan	3 267 855	3 957 163	21,09	2 711 406	3 466 799	27,86
China	28 812 938	19 300 658	-33,01	17 616 231	14 557 549	-17,36
Papua New Guinea	906	754	-16,79	3 319	3 279	-1,22
Thailand	14 906 468	11 351 901	-23,85	7 476 099	5 890 846	-21,20
Singapore	6 531 677	7 685 032	17,66	7 884 884	6 545 558	-16,99
Philippines	7 689 975	9 316 557	21,15	4 327 518	5 278 827	21,98
Malaysia	14 027 623	14 994 259	6,89	9 553 732	9 830 267	2,89
Myanmar	2 924 400	1 850 640	-36,72	2 573 720	2 349 761	-8,70
Cambodia	105 028	3 240	-96,92	14 372	6 768	-52,91
Brunei Darussalam	5 488	199	-96,37	9 210	972	-89,45
Nepal	40 339	159 206	294,67	10 521	51 497	389,47
Viet Nam	7 480 905	7 927 981	5,98	8 017 033	8 372 637	4,44
Maldives	13 191	136	-98,97	13 891	827	-94,05
India	11 028 906	13 039 738	18,23	9 462 970	7 764 918	-17,94
Pakistan	1 520 676	1 927 974	26,78	1 317 615	1 902 242	44,37
Bangladesh	2 851 560	1 376 932	-51,71	803 996	560 383	-30,30
Sri Lanka	392 467	493 376	25,71	318 156	795 380	150,00
Iran (Islamic Republic Of)	20 000	400 000	1 900,00	10 840	178 300	1 544,83
Saudi Arabia	473 025	280 800	-40,64	366 519	153 784	-58,04
Israel	421 430	421 800	0,09	402 720	363 973	-9,62
Kuwait	500	0	-100,00	995	0	-100,00
Jordan	2 171 800	1 424 880	-34,39	1 180 088	666 855	-43,49
Lebanon	40 000	69 600	74,00	20 440	46 966	129,78
Yemen	20 000	2 800	-86,00	12 000	7 056	-41,20
Oman	7 700	0	-100,00	14 340	0	-100,00
Syria Arab Republic	0	280 000	-	0	151 900	-
Turkey	2 370 000	1 826 498	-22,93	1 304 378	1 047 086	-19,73
United Arab Emirates	5 168 992	4 551 400	-11,95	2 687 520	2 119 929	-21,12
Bahrain	0	12 000	-	0	6 192	-
Egypt	2 143 650	1 245 000	-41,92	1 604 422	1 248 408	-22,19
Libyan Arab Jamahiriya	150 519	17 784	-88,18	181 891	16 375	-91,00
Morocco	2 000	13 000	550,00	15 268	20 894	36,85
Tunisia	60 000	80 000	33,33	41 340	44 260	7,06
Algeria	22 000	0	-100,00	15 840	0	-100,00
Sudan	220 000	260 000	18,18	112 600	119 844	6,43
Tanzania, United Rep. Of	0	80 000	-	0	38 400	-
Madagascar	20 000	10 000	-50,00	10 700	5 840	-45,42
Kenya	150 320	225 520	50,03	188 889	160 180	-15,20
Mozambique	0	240 000	-	0	131 500	-

**TABEL 6. PERKEMBANGAN EKSPOR INDONESIA MENURUT KOMODITI DAN NEGARA TUJUAN
JANUARI-APRIL 2015 DAN 2016**

KOMODITI / NEGARA TUJUAN	BERAT BERSIH (KG)		PERUB	NILAI FOB (US \$)		PERUB
	JAN-APR 2015	JAN-APR 2016	%	JAN-APR 2015	JAN-APR 2016	%
(1)	(2)	(3)	(4)	(5)	(6)	(7)
Ghana	215 400	579 200	168,90	131 424	250 059	90,27
Cameroon	135 000	354 000	162,22	486 871	173 350	-64,40
Nigeria	793 638	933 680	17,65	2 387 681	2 018 827	-15,45
Cote D'Ivoire	245 200	560 000	128,38	618 678	232 620	-62,40
Senegal	180 000	71 440	-60,31	821 643	376 762	-54,15
Uganda	20 000	0	-100,00	12 900	0	-100,00
Central African Republic	0	20 000	-	0	11 100	-
Djibouti	410 000	1 078 800	163,12	249 510	569 359	128,19
South Africa	1 822 050	1 392 192	-23,59	1 755 863	1 175 776	-33,04
Zimbabwe	22 000	0	-100,00	15 620	0	-100,00
Malawi	420 400	385 400	-8,33	292 810	209 645	-28,40
Mauritius	20 000	16 800	-16,00	13 390	16 956	26,63
Democratic Rep. Of The Congo	200 000	160 000	-20,00	110 700	69 200	-37,49
Australia	3 712 616	3 400 362	-8,41	2 094 921	1 857 514	-11,33
New Zealand	1 156 906	548 255	-52,61	679 339	339 131	-50,08
Micronesia, Fed. States Of	755	0	-100,00	745	0	-100,00
Northern Mariana Islands	423	0	-100,00	363	0	-100,00
East Timor	54 672	42 852	-21,62	41 094	48 983	19,20
United States	13 487 332	18 565 736	37,65	11 748 720	16 246 367	38,28
Canada	872 440	692 160	-20,66	940 237	875 283	-6,91
Mexico	114 800	161 600	40,77	370 458	822 661	122,07
Guatemala	311 790	82 560	-73,52	666 414	213 444	-67,97
Chile	156 400	77 900	-50,19	130 670	86 386	-33,89
Venezuela	0	84 830	-	0	49 537	-
Argentina	318 700	137 205	-56,95	444 826	226 974	-48,97
Brazil	609 169	1 149 481	88,70	541 230	2 347 978	333,82
Colombia	93 170	428 690	360,12	165 913	308 765	86,10
Uruguay	69 600	65 142	-6,40	118 280	543 603	359,59
Paraguay	0	172 800	-	0	101 213	-
Ecuador	114 000	63 200	-44,56	102 477	36 777	-64,11
Peru	166 400	595 400	257,81	98 804	330 017	234,01
Jamaica	37 760	0	-100,00	43 077	0	-100,00
Dominican Republic	509 440	310 320	-39,09	708 348	325 070	-54,11
Costa Rica	120	20 100	16 650,00	1 054	12 709	1 105,79
Barbados	21 600	0	-100,00	13 477	0	-100,00
United Kingdom	96 875	82 450	-14,89	381 182	268 973	-29,44
Netherlands	1 017 051	1 510 931	48,56	625 162	3 531 635	464,92
France	2 416	55 716	2 206,11	139 638	1 104 788	691,18
Germany, Fed. Rep. Of	133 390	237 624	78,14	794 694	1 539 371	93,71
Belgium	181 190	193 575	6,84	1 179 207	1 471 994	24,83
Switzerland	21 375	5 526	-74,15	288 875	110 689	-61,68
Norway	25 000	25 000	0,00	16 783	19 592	16,74
Finland	12 000	12 000	0,00	22 087	19 515	-11,65
Ireland	0	800	-	0	24 800	-
Italy	85 451	44 920	-47,43	675 890	330 848	-51,05
Spain	187 492	1 543 153	723,05	485 177	1 697 077	249,79
Greece	0	20 000	-	0	11 900	-
Romania	1 000	21 000	2 000,00	7 327	10 710	46,18
Bulgaria	20 000	100 000	400,00	10 480	57 500	448,66
Kyrgyzstan	20 000	0	-100,00	13 400	0	-100,00
Ukraine	10 000	50 000	400,00	65 883	84 100	27,65
Latvia	0	16	-	0	1 542	-
Slovenia	0	15 000	-	0	83 960	-
Russia Federation	683 980	859 140	25,61	985 502	922 548	-6,39
BARANG KIMIA LAINNYA	231 764 607	155 864 333	-32,75	124 637 622	116 801 315	-6,29
Japan	14 568 900	11 756 323	-19,31	16 274 923	14 155 222	-13,02
Hong Kong	1 035 398	662 977	-35,97	420 693	206 455	-50,92
Korea, Republic Of	21 623 690	24 010 377	11,04	17 001 368	16 967 701	-0,20
Taiwan	5 359 469	7 626 087	42,29	5 977 875	6 348 288	6,20
China	90 031 165	7 572 855	-91,59	11 613 548	8 865 736	-23,66
Papua New Guinea	227 829	89 455	-60,74	157 660	10 740	-93,19
Thailand	9 307 848	4 881 321	-47,56	7 986 126	6 208 791	-22,26
Singapore	5 010 383	3 177 154	-36,59	5 586 158	4 141 460	-25,86
Philippines	1 313 400	1 470 567	11,97	1 516 862	1 325 562	-12,61
Malaysia	7 588 985	6 218 523	-18,06	3 605 760	2 853 110	-20,87
Myanmar	1 092 622	1 848 208	69,15	1 738 244	913 576	-47,44
Cambodia	79	67 713	85 612,03	81	193 786	239 142,16
Brunei Darussalam	222	7 114	3 104,50	1 568	8 307	429,81
Viet Nam	5 298 524	6 914 034	30,49	5 128 502	7 315 677	42,65
Maldives	14 564	4 191	-71,23	29 840	7 636	-74,41
India	1 542 164	1 382 890	-10,33	2 276 925	1 997 847	-12,26
Pakistan	203 582	170 808	-16,10	292 948	308 202	5,21
Bangladesh	2 546 190	4 173 035	63,89	2 158 432	2 839 679	31,56
Sri Lanka	738 728	700 853	-5,13	545 129	679 317	24,62
Iraq	463 794	503 004	8,45	418 334	443 398	5,99
Iran (Islamic Republic Of)	79 500	77 545	-2,46	128 400	80 144	-37,58
Saudi Arabia	8 562 625	13 337 205	55,76	5 277 557	6 654 032	26,08
Israel	171 942	134 804	-21,60	98 518	80 203	-18,59
Kuwait	969 265	3 518 734	263,03	505 424	884 942	75,09
Jordan	330 842	271 070	-18,07	160 376	144 696	-9,78
Lebanon	916 078	1 492 393	62,91	691 965	1 104 425	59,61
Yemen	21 600	0	-100,00	12 960	0	-100,00
Oman	353 347	871 279	146,58	156 522	321 350	105,31
Syria Arab Republic	18 300	0	-100,00	7 320	0	-100,00
Turkey	4 362 499	5 151 143	18,08	2 365 216	2 431 852	2,82
United Arab Emirates	9 871 322	6 482 926	-34,33	4 214 646	2 705 953	-35,80
Qatar	289 650	1 699 848	486,86	165 327	673 123	307,15

**TABEL 6. PERKEMBANGAN EKSPOR INDONESIA MENURUT KOMODITI DAN NEGARA TUJUAN
JANUARI-APRIL 2015 DAN 2016**

KOMODITI / NEGARA TUJUAN	BERAT BERSIH (KG)		PERUB	NILAI FOB (US \$)		PERUB
	JAN-APR 2015	JAN-APR 2016	%	JAN-APR 2015	JAN-APR 2016	%
(1)	(2)	(3)	(4)	(5)	(6)	(7)
Bahrain	793 293	451 404	-43,10	446 574	259 657	-41,86
Cyprus	28 500	136 725	379,74	18 750	71 782	282,83
Egypt	147 950	205 003	38,56	111 685	212 762	90,50
Algeria	0	30	-	0	341	-
Sudan	20 112	0	-100,00	11 420	0	-100,00
Kenya	52 160	21 600	-58,59	34 362	13 087	-61,91
Togo	8	0	-100,00	9	0	-100,00
Guinea	48 000	144 000	200,00	28 800	77 760	170,00
Nigeria	1 101 600	45 000	-95,92	590 286	35 675	-93,96
Djibouti	24 624	0	-100,00	34 452	0	-100,00
South Africa	1 155 975	463 662	-59,89	1 570 875	821 558	-47,70
Mauritius	14 472	14 460	-0,08	43 758	39 610	-9,48
Democratic Rep. Of The Congo	48 000	0	-100,00	20 256	0	-100,00
Australia	3 478 561	4 812 801	38,36	3 627 934	4 133 280	13,93
New Zealand	166 745	403 417	141,94	159 271	240 246	50,84
Fiji	602	60	-90,03	2 523	209	-91,72
East Timor	77 720	98 737	27,04	30 974	127 065	310,23
United States	5 082 080	4 150 600	-18,33	7 608 836	4 916 126	-35,39
Canada	36 925	36 877	-0,13	21 447	56 045	161,32
Mexico	20 280	32 040	57,99	75 853	58 563	-22,79
Guatemala	0	100	-	0	149	-
Honduras	6 000	0	-100,00	13 860	0	-100,00
Panama	360	0	-100,00	904	0	-100,00
Suriname	0	6 750	-	0	8 701	-
Chile	0	32 400	-	0	17 181	-
Venezuela	0	16 000	-	0	18 400	-
Argentina	132 873	130 600	-1,71	90 650	86 465	-4,62
Brazil	322 190	384 827	19,44	410 052	570 376	39,10
Colombia	40 700	9 710	-76,14	160 349	24 983	-84,42
Bolivia	48 000	48 000	0,00	27 360	25 200	-7,89
Uruguay	36 000	16 000	-55,56	49 386	23 520	-52,38
Paraguay	0	41 060	-	0	34 727	-
Peru	64 800	43 530	-32,82	35 575	28 640	-19,49
Haiti	24 000	24 000	0,00	13 200	12 480	-5,45
United Kingdom	779 803	968 159	24,15	546 037	654 557	19,87
Netherlands	359 483	1 410 307	292,32	150 627	1 125 988	647,53
France	558 286	366 647	-34,33	134 145	274 960	104,97
Germany, Fed. Rep. Of	950 219	1 446 990	52,28	1 619 389	1 700 934	5,04
Austria	2 048	1 799	-12,18	381 708	314 424	-17,63
Belgium	693 225	201 540	-70,93	1 070 613	228 154	-78,69
Switzerland	11 322	1	-99,99	54 820	3	-100,00
Denmark	2 419 814	1 698 319	-29,82	1 324 602	762 388	-42,44
Norway	14 156 728	13 687 872	-3,31	3 532 105	3 409 676	-3,47
Sweden	42 150	26 881	-36,23	44 258	11 585	-73,82
Italy	432 138	462 851	7,11	1 108 986	1 296 304	16,89
Spain	339 881	152 618	-55,10	381 539	147 956	-61,22
Portugal	0	26 504	-	0	15 393	-
Greece	1 765 829	3 780 764	114,11	1 084 533	2 147 102	97,97
Poland	101 509	11 795	-88,38	76 757	16 970	-77,89
Kazakhstan	0	25 500	-	0	17 850	-
Ukraine	33 485	10 000	-70,14	38 731	28 000	-27,71
Lithuania	22 000	0	-100,00	3 800	0	-100,00
Latvia	48	0	-100,00	1 120	0	-100,00
Estonia	125 000	25 000	-80,00	175 000	35 000	-80,00
Slovenia	400	0	-100,00	338	0	-100,00
Czech Republic	5	0	-100,00	5	0	-100,00
Russia Federation	2 084 198	3 516 960	68,74	1 153 903	1 828 277	58,44
MINYAK ATSIRI	20 466 012	20 964 756	2,44	110 885 066	103 456 625	-6,70
Japan	57 246	25 315	-55,78	1 224 656	944 001	-22,92
Hong Kong	3 702	396	-89,29	38 610	9 062	-76,53
Korea, Republic Of	2 875 079	107 579	-96,26	3 383 396	1 759 892	-47,98
Taiwan	8 365	10 230	22,29	135 695	115 092	-15,18
China	145 037	95 213	-34,35	2 048 760	1 925 142	-6,03
Macau	0	292	-	0	2 820	-
Papua New Guinea	700	1 260	80,00	8 540	13 176	54,28
Thailand	1 314 986	1 328 244	1,01	11 860 769	13 407 208	13,04
Singapore	11 414 768	11 474 446	0,52	17 633 690	15 936 553	-9,62
Philippines	495 273	552 327	11,52	5 923 306	7 102 504	19,91
Malaysia	187 850	282 558	50,42	1 655 703	1 917 680	15,82
Myanmar	74 087	68 390	-7,69	902 406	649 862	-27,99
Cambodia	7 803	4 319	-44,65	35 971	20 833	-42,08
Brunei Darussalam	1 400	2 682	91,54	14 148	39 923	182,19
Lao People'S Dem. Rep.	0	272	-	0	1 271	-
Nepal	2	33 600	1 679 900,00	1 750	387 926	22 067,20
Viet Nam	567 178	624 484	10,10	6 208 765	7 289 637	17,41
Maldives	10	370	3 600,00	118	74	-37,29
India	277 479	297 859	7,34	8 124 578	7 550 122	-7,07
Pakistan	70 048	160 617	129,30	1 209 297	2 474 074	104,59
Bangladesh	39 540	27 530	-30,37	540 584	483 616	-10,54
Sri Lanka	12 010	19 075	58,83	112 567	163 636	45,37
Iran (Islamic Republic Of)	7 987	8 675	8,61	59 288	72 081	21,58
Saudi Arabia	3 820	860	-77,49	64 378	93 488	45,22
Kuwait	50	93	85,00	2 995	3 375	12,69
Turkey	23 730	10 215	-56,95	514 897	149 908	-70,89
United Arab Emirates	27 537	13 644	-50,45	1 389 228	641 131	-53,85
Qatar	0	25	-	0	3 125	-
Egypt	400	1 800	350,00	30 252	92 243	204,91

**TABEL 6. PERKEMBANGAN EKSPOR INDONESIA MENURUT KOMODITI DAN NEGARA TUJUAN
JANUARI-APRIL 2015 DAN 2016**

KOMODITI / NEGARA TUJUAN	BERAT BERSIH (KG)		PERUB	NILAI FOB (US \$)		PERUB
	JAN-APR 2015	JAN-APR 2016	%	JAN-APR 2015	JAN-APR 2016	%
(1)	(2)	(3)	(4)	(5)	(6)	(7)
Sudan	135	0	-100,00	2 160	0	-100,00
Namibia	0	1	-	0	2	-
Kenya	50	30	-40,00	1 248	1 352	8,32
Nigeria	170 172	189 625	11,43	2 924 123	3 296 868	12,75
South Africa	1 785	25	-98,60	79 963	1 750	-97,81
Mauritius	80	0	-100,00	408	0	-100,00
Australia	29 161	46 172	58,33	561 114	711 633	26,82
New Zealand	2 926	4 195	43,37	84 597	112 607	33,11
Micronesia, Fed. States Of	201	0	-100,00	2 181	0	-100,00
Guam	0	7	-	0	34	-
Palau	12	200	1 566,67	12	1 800	14 900,00
Northern Mariana Islands	82	0	-100,00	871	0	-100,00
Cook Islands	0	120	-	0	6 952	-
Fiji	1 650	251	-84,76	7 155	1 210	-83,09
Samoa	1 296	0	-100,00	2 205	0	-100,00
Solomon Islands	198	18	-90,91	2 374	220	-90,74
East Timor	44 994	3 187	-92,92	59 722	9 939	-83,36
United States	241 636	293 317	21,39	12 511 580	10 085 921	-19,39
Canada	1 217	2 370	94,74	72 266	96 028	32,88
Mexico	23 063	21 644	-6,15	1 251 027	742 668	-40,64
Argentina	1 731	0	-100,00	114 241	0	-100,00
Brazil	15 885	15 499	-2,43	915 955	765 608	-16,41
Colombia	3 313	900	-72,83	209 617	62 415	-70,22
Paraguay	0	900	-	0	12 990	-
Dominican Republic	0	29 030	-	0	441 552	-
Antigua And Barbuda	0	7	-	0	541	-
Martinique	0	5	-	0	77	-
United Kingdom	961 901	287 640	-70,10	2 486 609	1 646 427	-33,79
Netherlands	206 373	3 852 553	1 766,79	1 352 946	3 281 917	142,58
France	145 453	135 814	-6,63	6 801 385	5 804 691	-14,65
Germany, Fed. Rep. Of	72 516	212 540	193,09	4 525 064	2 876 335	-36,44
Austria	35	6	-82,29	2 218	3	-99,88
Belgium	45	448	894,84	948	14 196	1 397,44
Switzerland	72 478	47 701	-34,19	5 301 891	3 062 893	-42,23
Ireland	666 155	501 169	-24,77	362 286	2 401	-99,34
Italy	3 235	5 670	75,27	73 759	113 287	53,59
Spain	163 762	161 107	-1,62	7 994 652	7 031 179	-12,05
Portugal	50	125	150,00	1 744	4 455	155,45
Greece	540	0	-100,00	9 450	0	-100,00
Hungary	185	50	-72,97	23 235	4 925	-78,80
Romania	17 600	0	-100,00	21 283	0	-100,00
Slovenia	0	25	-	0	11 198	-
Czech Republic	10	36	260,00	430	1 096	154,97
KIMIA DASAR ORGANIK YANG MENGHASILKAN						
BAHAN KIMIA	64 212 029	62 026 459	-3,40	108 084 298	104 919 717	-2,93
Japan	13 437 562	12 917 508	-3,87	21 786 803	21 443 600	-1,58
Hong Kong	845 383	839 797	-0,66	1 260 480	1 277 492	1,35
Korea, Republic Of	8 500 190	6 633 850	-21,96	12 851 062	10 254 891	-20,20
Taiwan	1 067 266	896 282	-16,02	1 986 114	1 540 862	-22,42
China	2 943 021	2 407 360	-18,20	4 406 596	3 510 111	-20,34
Papua New Guinea	14 200	15 028	5,83	28 098	29 396	4,62
Thailand	1 678 665	1 370 185	-18,38	2 775 249	2 285 429	-17,65
Singapore	1 451 008	1 169 296	-19,41	2 486 151	1 726 942	-30,54
Philippines	3 173 310	2 936 750	-7,45	5 106 532	4 642 085	-9,10
Malaysia	7 397 868	7 437 608	0,54	11 665 870	11 162 840	-4,31
Myanmar	129 339	18 910	-85,38	187 076	30 819	-83,53
Brunei Darussalam	18 216	0	-100,00	35 714	0	-100,00
Nepal	0	12 000	-	0	20 504	-
Viet Nam	3 172 990	3 565 403	12,37	4 573 682	5 039 366	10,18
Maldives	0	95	-	0	241	-
India	4 727 520	5 055 361	6,93	10 521 797	12 231 379	16,25
Pakistan	1 093 063	1 135 265	3,86	1 578 332	1 464 519	-7,21
Bangladesh	226 300	76 624	-66,14	263 691	103 634	-60,70
Sri Lanka	52 000	6 840	-86,85	78 392	11 705	-85,07
Saudi Arabia	480 000	513 400	6,96	739 510	646 093	-12,63
Israel	94 072	152 250	61,84	394 025	490 687	24,53
Kuwait	0	24 400	-	0	10 656	-
Jordan	15 000	0	-100,00	21 130	0	-100,00
Turkey	637 020	442 900	-30,47	1 532 211	999 680	-34,76
United Arab Emirates	20 000	72 700	263,50	26 950	38 526	42,95
Egypt	306 000	324 000	5,88	420 941	436 587	3,72
Morocco	209 000	62 000	-70,33	293 434	83 184	-71,65
Ethiopia	0	19 600	-	0	25 990	-
Madagascar	46 368	46 368	0,00	106 646	106 646	0,00
Kenya	72 000	72 000	0,00	98 768	95 905	-2,90
Ghana	110 250	110 250	0,00	194 250	198 818	2,35
Congo	28 800	0	-100,00	40 224	0	-100,00
Nigeria	443 000	874 510	97,41	990 300	1 606 267	62,20
Cote D'Ivoire	0	17 000	-	0	40 460	-
Senegal	0	588 000	-	0	763 316	-
Djibouti	95 000	95 000	0,00	182 934	164 887	-9,87
South Africa	631 500	790 000	25,10	1 032 172	1 277 654	23,78
Mauritius	85 076	42 538	-50,00	202 054	101 027	-50,00
Democratic Rep. Of The Congo	0	57 600	-	0	115 920	-
Australia	3 055 019	2 315 513	-24,21	4 102 867	2 726 706	-33,54
New Zealand	315 600	286 050	-9,36	456 157	402 529	-11,76
Guam	15 618	0	-100,00	23 832	0	-100,00

**TABEL 6. PERKEMBANGAN EKSPOR INDONESIA MENURUT KOMODITI DAN NEGARA TUJUAN
JANUARI-APRIL 2015 DAN 2016**

KOMODITI / NEGARA TUJUAN	BERAT BERSIH (KG)		PERUB	NILAI FOB (US \$)		PERUB
	JAN-APR 2015	JAN-APR 2016	%	JAN-APR 2015	JAN-APR 2016	%
(1)	(2)	(3)	(4)	(5)	(6)	(7)
American Samoa	4 200	3 240	-22,86	11 113	7 790	-29,90
East Timor	1 710	450	-73,68	5 201	1 561	-69,99
United States	1 165 918	1 118 352	-4,08	2 937 345	2 794 710	-4,86
Canada	99 000	142 000	43,43	208 383	269 648	29,40
Mexico	48 000	21 000	-56,25	134 400	24 072	-82,09
Guatemala	19 600	19 600	0,00	31 046	26 617	-14,27
Argentina	19 000	32 900	73,16	39 360	51 394	30,57
Brazil	330 200	457 200	38,46	558 615	666 433	19,30
Colombia	70 000	0	-100,00	87 014	0	-100,00
Peru	0	12 000	-	0	33 000	-
Costa Rica	19 000	19 000	0,00	25 242	26 344	4,37
United Kingdom	221 500	178 800	-19,28	426 747	297 761	-30,23
Netherlands	819 200	1 017 201	24,17	1 686 660	2 405 651	42,63
France	39 425	28 375	-28,03	129 212	90 123	-30,25
Germany, Fed. Rep. Of	852 110	1 248 280	46,49	2 011 746	2 948 920	46,59
Belgium	1 019 700	1 513 500	48,43	1 293 067	2 374 577	83,64
Norway	36 000	18 000	-50,00	53 280	26 640	-50,00
Sweden	0	21 000	-	0	26 170	-
Finland	42 000	56 000	33,33	129 780	168 000	29,45
Ireland	0	20 000	-	0	27 619	-
Italy	492 000	474 600	-3,54	829 385	866 254	4,45
Spain	1 195 450	931 550	-22,08	2 750 685	2 436 739	-11,41
Portugal	20 000	20 000	0,00	24 313	26 123	7,45
Greece	0	38 500	-	0	50 681	-
Hungary	151 200	129 600	-14,29	476 928	388 800	-18,48
Poland	554 500	775 800	39,91	780 320	1 021 572	30,92
Romania	63 000	0	-100,00	131 101	0	-100,00
Bulgaria	21 000	42 000	100,00	28 797	56 583	96,49
Latvia	76 800	96 000	25,00	230 400	288 000	25,00
Slovenia	21 600	21 000	-2,78	70 632	28 770	-59,27
Russia Federation	222 692	170 270	-23,54	543 484	381 811	-29,75
PEMBERANTAS HAMA (FORMULASI)	39 298 431	27 148 376	-30,92	120 071 723	112 895 268	-5,98
Japan	2 718 927	2 059 737	-24,24	5 260 626	5 334 892	1,41
Hong Kong	24 785	192 062	674,91	54 028	331 153	512,93
Korea, Republic Of	521 512	749 883	43,79	1 757 707	3 127 660	77,94
Taiwan	715 588	523 217	-26,88	2 971 865	1 885 843	-36,54
China	2 000 325	2 048 128	2,39	32 199 503	31 632 233	-1,76
Papua New Guinea	0	30	-	0	5	-
Thailand	1 850 800	1 790 475	-3,26	10 498 780	13 821 577	31,65
Singapore	1 607 898	930 273	-42,14	4 652 451	2 957 870	-36,42
Philippines	9 951 360	2 403 431	-75,85	11 502 829	12 956 870	12,64
Malaysia	2 166 178	2 007 055	-7,35	7 959 407	7 268 746	-8,68
Myanmar	79 800	48 080	-39,75	83 652	96 753	15,66
Cambodia	0	244	-	0	2 535	-
Brunei Darussalam	10 567	6 938	-34,34	58 700	12 887	-78,05
Viet Nam	2 053 419	1 274 650	-37,93	8 310 337	7 873 876	-5,25
Maldives	31 969	38 930	21,77	110 759	163 349	47,48
India	12 800	1	-99,99	17 603	2	-99,99
Pakistan	1 776 365	2 685 656	51,19	3 722 963	3 306 180	-11,19
Bangladesh	200 766	106 228	-47,09	926 664	370 937	-59,97
Sri Lanka	838 996	187 880	-77,61	2 857 374	2 480 509	-13,19
Iraq	200	0	-100,00	1 374	0	-100,00
Saudi Arabia	10 318	0	-100,00	116 098	0	-100,00
Israel	14 540	29 913	105,73	66 480	182 052	173,84
Jordan	0	6 000	-	0	64 080	-
Lebanon	86 160	64 128	-25,57	102 509	67 107	-34,54
Yemen	21 401	59 110	176,20	71 386	111 604	56,34
Turkey	7 387	0	-100,00	80 408	0	-100,00
United Arab Emirates	9 049	26 328	190,95	24 101	78 970	227,66
Cyprus	44 843	32 010	-28,62	73 294	53 745	-26,67
Libyan Arab Jamahiriya	0	611	-	0	6 409	-
Morocco	6 050	0	-100,00	24 600	0	-100,00
Sudan	31 795	15 490	-51,28	113 160	91 401	-19,23
Tanzania, United Rep. Of	446 771	426 141	-4,62	1 522 471	1 423 259	-6,52
Madagascar	64 425	0	-100,00	59 821	0	-100,00
Kenya	20 083	2 080	-89,64	20 448	19 913	-2,62
Equatorial Guinea	1 200	0	-100,00	4 680	0	-100,00
Togo	2 434	42 745	1 656,17	14 681	147 817	906,86
Ghana	23 770	64 193	170,06	71 804	179 954	150,62
Angola	0	30	-	0	86	-
Nigeria	116 348	78 991	-32,11	360 125	192 233	-46,62
Sierra Leone	780	0	-100,00	2 329	0	-100,00
Senegal	6 344	18 273	188,03	27 253	73 414	169,38
Benin	1 803	97	-94,60	7 454	1 598	-78,56
Gambia	0	507	-	0	2 025	-
South Africa	73 444	348 922	375,09	83 361	435 287	422,17
Comoros	4 313	3 678	-14,72	6 608	4 869	-26,32
Mauritius	80 006	51 031	-36,22	187 830	136 087	-27,55
Australia	5 390 201	3 005 670	-44,24	16 090 325	8 029 468	-50,10
New Zealand	741 284	45 274	-93,89	1 767 551	210 580	-88,09
New Caledonia	6 830	13 383	95,94	24 132	37 748	56,42
Wallis And Futuna Islands	0	4 638	-	0	17 787	-
Fiji	96	0	-100,00	480	0	-100,00
Kiribati	600	1 289	114,80	585	1 825	211,92
Marshall Islands	0	180	-	0	623	-
Samoa	19 769	29 970	51,60	36 399	45 784	25,78
Solomon Islands	0	3 000	-	0	17 400	-

**TABEL 6. PERKEMBANGAN EKSPOR INDONESIA MENURUT KOMODITI DAN NEGARA TUJUAN
JANUARI-APRIL 2015 DAN 2016**

KOMODITI / NEGARA TUJUAN	BERAT BERSIH (KG)		PERUB	NILAI FOB (US \$)		PERUB
	JAN-APR 2015	JAN-APR 2016	%	JAN-APR 2015	JAN-APR 2016	%
(1)	(2)	(3)	(4)	(5)	(6)	(7)
East Timor	102 850	84 532	-17,81	269 979	242 936	-10,02
United States	1	1 586	158 510,00	1	9 436	943 490,00
Mexico	2 671 131	2 772 362	3,79	2 745 133	3 368 893	22,72
Guatemala	258 519	97 380	-62,33	219 099	149 558	-31,74
Honduras	295 920	271 826	-8,14	244 080	267 783	9,71
Nicaragua	162 756	73 980	-54,55	132 485	64 735	-51,14
Panama	35 997	17 999	-50,00	34 363	18 424	-46,39
Suriname	2 240	8 438	276,67	20 494	12 552	-38,75
Chile	0	4 320	-	0	14 940	-
Argentina	846 537	1 161 619	37,22	919 742	1 332 775	44,91
Brazil	179 524	91 601	-48,98	153 865	136 522	-11,27
Colombia	45 488	39 401	-13,38	162 813	585 805	259,80
Peru	8 999	3 047	-66,14	9 220	29 000	214,53
Guyana	28 973	9 041	-68,80	28 151	14 575	-48,23
Trinidad And Tobago	9 041	69 042	663,65	8 470	58 627	592,17
Jamaica	34 685	110 407	218,31	51 090	143 472	180,82
Dominican Republic	18 082	90 410	400,00	29 150	129 118	342,94
El Salvador	74 718	155 191	107,70	62 212	153 912	147,40
Costa Rica	62 994	128 997	104,78	59 983	131 764	119,67
Haiti	6 400	64 200	903,13	21 286	74 900	251,87
Netherlands Antilles	800	668	-16,56	9 384	3 512	-62,58
United Kingdom	1	0	-100,00	3	0	-100,00
Netherlands	1 125	8 153	624,67	2 175	13 588	524,71
France	9 491	19 039	100,60	19 419	22 323	14,96
Germany, Fed. Rep. Of	14	10	-31,43	404	266	-34,14
Belgium	1	2	60,00	28	32	14,29
Denmark	0	3	-	0	5	-
Italy	266 760	253 185	-5,09	441 058	403 875	-8,43
Spain	9 360	0	-100,00	24 850	0	-100,00
Greece	134 236	51 458	-61,67	248 363	102 599	-58,69
Poland	60 852	39 952	-34,35	77 863	52 482	-32,60
Turkmenistan	0	288	-	0	925	-
Ukraine	0	21 779	-	0	21 860	-
Russia Federation	176 637	71 885	-59,30	169 565	77 073	-54,55
KIMIA DASAR ORGANIK UNTUK BAHAN BAKU ZAT						
WARNA	11 391 861	12 272 468	7,73	66 164 248	67 804 623	2,48
Japan	704 238	563 464	-19,99	4 662 680	2 978 487	-36,12
Hong Kong	202 017	82 357	-59,23	1 379 496	689 934	-49,99
Korea, Republic Of	139 334	146 361	5,04	1 465 238	1 313 292	-10,37
Taiwan	361 453	230 301	-36,28	3 070 303	2 646 576	-13,80
China	1 494 474	1 967 537	31,65	5 240 706	6 762 309	29,03
Thailand	686 424	663 028	-3,41	3 537 895	4 394 910	24,22
Singapore	1 625 903	1 829 037	12,49	6 153 679	8 058 960	30,96
Philippines	152 009	157 438	3,57	723 269	616 998	-14,69
Malaysia	143 730	196 057	36,41	567 817	825 175	45,32
Viet Nam	186 515	165 441	-11,30	1 176 402	1 320 982	12,29
India	648 205	844 480	30,28	3 260 416	3 376 516	3,56
Pakistan	278 780	310 210	11,27	1 195 628	998 375	-16,50
Bangladesh	596 875	580 565	-2,73	3 626 164	2 757 057	-23,97
Sri Lanka	13 780	9 465	-31,31	95 955	108 812	13,40
Iraq	0	2 000	-	0	16 125	-
Saudi Arabia	1 500	1 360	-9,33	5 700	11 446	100,80
Kuwait	0	25	-	0	259	-
Jordan	0	3 150	-	0	21 092	-
Oman	25	0	-100,00	430	0	-100,00
Turkey	965 360	796 555	-17,49	5 837 823	5 515 782	-5,52
Egypt	3 100	11 040	256,13	19 562	76 716	292,17
Morocco	0	60	-	0	665	-
Tanzania, United Rep. Of	33 210	15 900	-52,12	85 500	59 300	-30,64
Madagascar	75	0	-100,00	1 624	0	-100,00
Kenya	360	1 260	250,00	5 792	17 552	203,04
Nigeria	26 034	19 780	-24,02	535 045	400 648	-25,12
South Africa	4 160	11 090	166,59	65 745	116 672	77,46
Mauritius	268	0	-100,00	1 680	0	-100,00
Australia	85 661	120 767	40,98	214 332	316 428	47,63
New Zealand	14 065	6 568	-53,31	107 569	42 932	-60,09
Kiribati	1 590	0	-100,00	1 368	0	-100,00
Tonga	0	54	-	0	400	-
East Timor	418	947	126,56	7 966	4 551	-42,86
United States	949 506	619 838	-34,72	6 617 560	5 126 077	-22,54
Canada	23 749	3 844	-83,81	116 241	37 444	-67,79
Mexico	316 563	299 050	-5,53	2 019 285	2 169 587	7,44
Guatemala	75	200	166,67	1 833	5 945	224,33
Honduras	50 980	63 215	24,00	641 057	867 527	35,33
Panama	15 910	21 930	37,84	219 391	278 008	26,72
Cuba	0	400	-	0	6 440	-
Chile	250	1 832	632,80	3 486	17 729	408,58
Argentina	20 000	11 115	-44,43	97 000	98 470	1,52
Brazil	351 085	191 575	-45,43	3 025 663	1 535 838	-49,24
Colombia	19 500	23 330	19,64	197 068	116 363	-40,95
Ecuador	240	240	0,00	2 856	2 659	-6,89
Peru	7 080	915	-87,08	64 468	11 939	-81,48
El Salvador	24 025	11 450	-52,34	158 416	109 110	-31,12
United Kingdom	1 100	0	-100,00	13 093	0	-100,00
Netherlands	284 586	503 516	76,93	2 388 949	5 701 225	138,65
France	1	172	17 100,00	6	6 999	116 547,70
Germany, Fed. Rep. Of	444 099	692 929	56,03	2 402 907	3 161 726	31,58

**TABEL 6. PERKEMBANGAN EKSPOR INDONESIA MENURUT KOMODITI DAN NEGARA TUJUAN
JANUARI-APRIL 2015 DAN 2016**

KOMODITI / NEGARA TUJUAN	BERAT BERSIH (KG)		PERUB	NILAI FOB (US \$)		PERUB
	JAN-APR 2015	JAN-APR 2016	%	JAN-APR 2015	JAN-APR 2016	%
(1)	(2)	(3)	(4)	(5)	(6)	(7)
Belgium	271 326	358 796	32,24	2 388 100	2 430 421	1,77
Switzerland	227 740	117 055	-48,60	2 635 318	1 179 190	-55,25
Luxembourg	0	450	-	0	567	-
Denmark	0	1	-	0	3	-
Sweden	0	7 700	-	0	6 501	-
Italy	6 180	342 400	5 440,45	49 809	475 858	855,37
Spain	6 300	263 075	4 075,79	58 956	1 002 067	1 599,69
Portugal	3	1 143	38 000,00	3	7 978	265 833,33
Belarus	2 000	0	-100,00	17 000	0	-100,00
CAT DAN TINTA CETAK	12 200 358	12 111 629	-0,73	32 405 964	54 064 440	66,83
Japan	241 793	764 192	216,05	678 225	9 330 127	1 275,67
Hong Kong	41 215	40 448	-1,86	212 298	163 528	-22,97
Korea, Republic Of	236 730	501 953	112,04	345 442	590 639	70,98
Taiwan	94 685	136 184	43,83	125 621	144 618	15,12
China	439 312	927 367	111,10	2 025 006	4 147 377	104,81
Papua New Guinea	5 064	16 699	229,76	20 408	81 127	297,52
Thailand	1 465 525	1 794 070	22,42	1 618 470	3 020 411	86,62
Singapore	1 922 324	1 838 865	-4,34	10 957 347	16 211 917	47,95
Philippines	1 259 954	1 238 077	-1,74	4 566 571	3 602 354	-21,11
Malaysia	325 322	281 731	-13,40	690 115	727 754	5,45
Myanmar	46 932	266 917	468,73	142 430	275 729	93,59
Cambodia	80	0	-100,00	100	0	-100,00
Brunei Darussalam	21 002	12 024	-42,75	64 269	37 663	-41,40
Nepal	837	2 597	210,23	2 893	9 785	238,21
Viet Nam	989 903	721 669	-27,10	3 066 854	1 674 753	-45,39
Maldives	30 834	15 196	-50,72	48 852	21 395	-56,20
India	355 092	343 466	-3,27	1 219 546	1 005 057	-17,59
Pakistan	25 400	12 880	-49,29	55 240	68 727	24,41
Bangladesh	551 295	29 693	-94,61	417 050	114 911	-72,45
Sri Lanka	25 318	108 935	330,27	115 159	316 358	174,71
Saudi Arabia	0	2 420	-	0	11 435	-
Lebanon	0	24	-	0	18	-
Turkey	10 504	10 928	4,04	34 800	30 226	-13,14
United Arab Emirates	46	1 749	3 702,39	509	11 320	2 123,94
Bahrain	1 640	0	-100,00	4 875	0	-100,00
Reunion	21	1	-95,24	172	17	-90,16
Mozambique	8	0	-100,00	85	0	-100,00
Cameroon	0	743	-	0	4 471	-
Nigeria	88 780	108 121	21,78	284 403	329 885	15,99
Gabon	1	0	-100,00	6	0	-100,00
Seychelles	538	0	-100,00	828	0	-100,00
Djibouti	0	19	-	0	665	-
South Africa	5 348	2 106	-60,62	20 629	6 445	-68,76
Mauritius	0	3	-	0	3	-
Mayotte	0	350	-	0	520	-
Australia	885 657	1 186 080	33,92	891 880	1 141 360	27,97
New Zealand	8 235	31 664	284,51	33 962	91 252	168,69
New Caledonia	110	0	-100,00	758	0	-100,00
Fiji	0	300	-	0	2 813	-
East Timor	2 362 345	783 393	-66,84	529 022	541 596	2,38
United States	521 927	617 213	18,26	2 890 864	6 862 685	137,39
Mexico	24 000	0	-100,00	43 220	0	-100,00
Panama	22 613	0	-100,00	48 107	0	-100,00
Argentina	8 835	10 455	18,33	75 585	78 143	3,38
Brazil	42 141	49 263	16,90	273 993	286 519	4,57
Colombia	28 293	0	-100,00	76 273	0	-100,00
Ecuador	31 417	0	-100,00	62 330	0	-100,00
Peru	0	1 505	-	0	6 442	-
Trinidad And Tobago	0	10 491	-	0	44 455	-
French Polynesia	7	0	-100,00	127	0	-100,00
Martinique	2	0	-100,00	42	0	-100,00
Guadeloupe	1	0	-100,00	14	0	-100,00
United Kingdom	11 551	37 211	222,15	120 032	825 132	587,43
Netherlands	4 294	51 520	1 099,81	3 475	110 314	3 074,27
France	45	2	-95,56	133	115	-13,25
Germany, Fed. Rep. Of	58 973	149 681	153,81	578 846	2 092 771	261,54
Belgium	657	153	-76,71	10 916	2 831	-74,07
Denmark	0	30	-	0	35	-
Sweden	60	0	-100,00	200	0	-100,00
Italy	129	10	-92,25	194	2	-98,97
Spain	3 563	3 233	-9,26	47 788	38 699	-19,02
Portugal	0	2	-	0	45	-
ARANG KAYU	37 579 701	39 082 570	4,00	21 031 937	24 571 457	16,83
Japan	477 039	2 123 906	345,23	183 725	1 095 606	496,33
Korea, Republic Of	855 627	578 681	-32,37	338 955	282 726	-16,59
Taiwan	30 602	225 690	637,50	11 609	88 501	662,35
China	4 072 812	5 736 310	40,84	1 500 275	2 063 669	37,55
Macau	0	114	-	0	3 432	-
Thailand	1 815 588	808 883	-55,45	596 665	312 658	-47,60
Singapore	1 955 542	3 559 510	82,02	695 244	1 189 643	71,11
Malaysia	2 740 798	2 406 306	-12,20	373 464	340 564	-8,81
Viet Nam	216 000	184 800	-14,44	67 640	75 486	11,60
Maldives	1	0	-100,00	146	0	-100,00
India	250 040	18 000	-92,80	90 467	24 550	-72,86
Sri Lanka	1 469 610	483 276	-67,12	633 774	180 729	-71,48
Iraq	3 369 123	4 156 340	23,37	2 726 910	3 471 269	27,30

**TABEL 6. PERKEMBANGAN EKSPOR INDONESIA MENURUT KOMODITI DAN NEGARA TUJUAN
JANUARI-APRIL 2015 DAN 2016**

KOMODITI / NEGARA TUJUAN	BERAT BERSIH (KG)		PERUB	NILAI FOB (US \$)		PERUB
	JAN-APR 2015	JAN-APR 2016	%	JAN-APR 2015	JAN-APR 2016	%
(1)	(2)	(3)	(4)	(5)	(6)	(7)
Iran (Islamic Republic Of)	295 924	199 562	-32,56	184 539	118 023	-36,04
Saudi Arabia	3 446 089	4 781 260	38,74	3 315 361	3 815 177	15,08
Israel	0	32 406	-	0	38 441	-
Kuwait	3 668 692	90 401	-97,54	696 120	80 942	-88,37
Jordan	335 909	846 215	151,92	273 444	820 670	200,12
Lebanon	275 116	700 152	154,49	256 803	545 074	112,25
Oman	19 200	80 000	316,67	9 024	30 925	242,69
Syria Arab Republic	0	19 070	-	0	17 163	-
Turkey	300 433	1 001 642	233,40	302 095	792 802	162,43
United Arab Emirates	1 279 725	745 032	-41,78	365 945	582 886	59,28
Qatar	162 671	166 569	2,40	130 177	134 057	2,98
Bahrain	24 000	466 449	1 843,54	20 406	173 455	750,02
Cyprus	17 000	28 630	68,41	19 800	30 913	56,13
Egypt	0	17 356	-	0	24 393	-
Morocco	20 100	0	-100,00	8 643	0	-100,00
Tunisia	15 000	0	-100,00	17 080	0	-100,00
Tanzania, United Rep. Of	0	24 000	-	0	13 200	-
Mozambique	85	0	-100,00	340	0	-100,00
South Africa	0	13 406	-	0	18 757	-
Australia	205 952	185 047	-10,15	154 946	85 334	-44,93
New Zealand	118 215	15 435	-86,94	61 133	16 979	-72,23
East Timor	0	50	-	0	38	-
United States	1 628 225	625 558	-61,58	1 926 208	664 502	-65,50
Canada	146 469	76 476	-47,79	13 663	73 123	435,19
Mexico	2 471	0	-100,00	2 455	0	-100,00
Chile	47	61	29,79	76	641	743,80
Brazil	281 369	465 872	65,57	289 506	322 305	11,33
Uruguay	26 000	0	-100,00	16 000	0	-100,00
Paraguay	212 927	200 969	-5,62	136 089	168 183	23,58
United Kingdom	349 092	324 284	-7,11	302 040	325 292	7,70
Netherlands	192 822	394 761	104,73	177 798	428 363	140,93
France	2 169 332	1 091 898	-49,67	90 677	81 350	-10,29
Germany, Fed. Rep. Of	2 071 384	2 395 949	15,67	1 692 729	2 309 782	36,45
Belgium	1 067 691	688 077	-35,55	1 045 591	558 168	-46,62
Switzerland	0	19 000	-	0	22 814	-
Denmark	225 888	834 455	269,41	258 468	510 664	97,57
Norway	406 194	16 500	-95,94	120 640	28 050	-76,75
Sweden	120 521	156 210	29,61	144 651	144 469	-0,13
Finland	0	32 520	-	0	31 219	-
Italy	10 000	1 700	-83,00	11 500	1 112	-90,33
Spain	122 705	80 470	-34,42	117 138	77 169	-34,12
Greece	310	114	-63,23	205	267	30,00
Hungary	0	19 523	-	0	20 044	-
Poland	0	44 000	-	0	2 390	-
Romania	56 090	14 730	-73,74	37 586	7 365	-80,40
Kazakhstan	13 145	0	-100,00	13 145	0	-100,00
Ukraine	97 534	142 413	46,01	85 843	122 608	42,83
Lithuania	150 430	129 908	-13,64	258 878	222 346	-14,11
Latvia	745 187	676 516	-9,22	1 195 111	1 067 981	-10,64
Estonia	0	50 000	-	0	50 000	-
Croatia	0	18 000	-	0	18 900	-
Bosnia And Herzegovina	0	21 000	-	0	9 450	-
Russia Federation	46 975	867 110	1 745,90	61 209	834 838	1 263,91
KARET BUATAN	8 918 127	24 874 213	178,92	10 388 661	26 599 055	156,04
Japan	253 550	202 057	-20,31	331 091	259 225	-21,71
Hong Kong	19 213	17 048	-11,27	58 776	31 342	-46,68
Korea, Republic Of	120 999	83 549	-30,95	117 429	79 834	-32,02
Taiwan	994	28 682	2 785,47	36 597	53 945	47,40
China	1 840 476	15 861 520	761,82	2 000 578	17 558 015	777,65
Thailand	503 611	748 595	48,65	690 556	831 159	20,36
Singapore	578 899	431 646	-25,44	855 420	600 579	-29,79
Philippines	93 488	111 350	19,11	197 377	152 076	-22,95
Malaysia	640 360	601 089	-6,13	863 057	622 158	-27,91
Myanmar	5	239	4 681,40	515	11 999	2 229,84
Cambodia	2 821	0	-100,00	22 947	0	-100,00
Viet Nam	155 890	321 605	106,30	210 353	427 235	103,10
Maldives	9	380	4 122,22	235	2 184	829,34
India	982 310	1 532 000	55,96	810 894	1 285 537	58,53
Pakistan	105 000	131 000	24,76	129 700	162 075	24,96
Sri Lanka	7	49 600	708 471,43	679	45 921	6 662,99
Iran (Islamic Republic Of)	26 875	0	-100,00	57 100	0	-100,00
Turkey	177 027	173 574	-1,95	188 548	138 965	-26,30
United Arab Emirates	12 198	27 562	125,96	64 788	71 623	10,55
Mauritius	345	0	-100,00	300	0	-100,00
Australia	2 029 997	2 513 700	23,83	1 956 758	2 036 236	4,06
New Zealand	1 342 010	1 965 730	46,48	1 530 637	1 857 184	21,33
East Timor	0	33 180	-	0	8 195	-
United States	305	0	-100,00	2 997	0	-100,00
Canada	34	0	-100,00	82	0	-100,00
Netherlands	2 172	1 513	-30,34	12 096	8 023	-33,67
Germany, Fed. Rep. Of	29 508	38 589	30,77	248 352	355 384	43,10
Belgium	24	6	-75,00	800	161	-79,88
PERNIS (TERMASUK MASTIK)	5 811 020	5 560 896	-4,30	16 336 084	15 344 772	-6,07
Japan	623 177	422 089	-32,27	1 616 533	1 329 991	-17,73
Hong Kong	20 922	19 614	-6,25	89 658	89 631	-0,03
Korea, Republic Of	21 142	29 841	41,14	55 185	97 026	75,82

**TABEL 6. PERKEMBANGAN EKSPOR INDONESIA MENURUT KOMODITI DAN NEGARA TUJUAN
JANUARI-APRIL 2015 DAN 2016**

KOMODITI / NEGARA TUJUAN	BERAT BERSIH (KG)		PERUB	NILAI FOB (US \$)		PERUB
	JAN-APR 2015	JAN-APR 2016	%	JAN-APR 2015	JAN-APR 2016	%
(1)	(2)	(3)	(4)	(5)	(6)	(7)
Taiwan	53 617	13 331	-75,14	167 590	74 205	-55,72
China	983 473	308 639	-68,62	3 004 654	903 281	-69,94
Papua New Guinea	8 614	9 356	8,61	14 019	47 208	236,74
Thailand	723 057	905 241	25,20	2 193 909	2 651 646	20,86
Singapore	816 898	1 109 941	35,87	2 158 570	2 395 005	10,95
Philippines	523 179	583 795	11,59	1 299 685	1 550 649	19,31
Malaysia	603 124	565 847	-6,18	1 973 437	1 571 227	-20,38
Myanmar	810	130 223	15 976,94	1 497	77 953	5 107,28
Brunei Darussalam	8 179	3 588	-56,13	17 047	14 916	-12,50
Nepal	1 051	2 892	175,14	6 000	12 483	108,04
Viet Nam	746 534	592 876	-20,58	1 698 666	1 487 281	-12,44
Maldives	31 518	76 615	143,08	63 081	423 249	570,96
India	119 906	210 725	75,74	630 959	1 079 927	71,16
Pakistan	44 980	3 610	-91,98	127 526	13 771	-89,20
Bangladesh	35 136	98 860	181,36	51 859	170 392	228,57
Sri Lanka	59 401	189 720	219,39	193 672	523 285	170,19
United Arab Emirates	0	5 758	-	0	13 236	-
Djibouti	0	218	-	0	730	-
Australia	212 838	200 223	-5,93	711 713	739 121	3,85
New Zealand	38 815	6 470	-83,33	112 927	26 218	-76,78
East Timor	90 747	68 268	-24,77	54 475	34 053	-37,49
United States	13	5	-61,54	84	220	162,55
Colombia	43 510	0	-100,00	92 101	0	-100,00
Trinidad And Tobago	0	2 732	-	0	3 007	-
United Kingdom	56	0	-100,00	973	0	-100,00
Netherlands	323	0	-100,00	262	0	-100,00
France	0	8	-	0	61	-
Italy	0	413	-	0	15 000	-
PEREKAT/LEM	3 709 230	4 761 564	28,37	12 638 454	12 941 607	2,40
Japan	86 139	630 227	631,64	228 111	1 688 617	640,26
Hong Kong	3 614	3 120	-13,67	17 304	14 584	-15,72
Korea, Republic Of	210 907	332 034	57,43	545 256	612 913	12,41
Taiwan	0	58 100	-	0	81 030	-
China	12 413	12 139	-2,21	44 467	43 362	-2,48
Papua New Guinea	1 492	209	-85,99	907	1 741	91,94
Thailand	848 780	823 719	-2,95	3 235 992	2 900 593	-10,36
Singapore	256 421	123 992	-51,64	1 579 332	675 259	-57,24
Philippines	363 399	283 539	-21,98	798 250	459 859	-42,39
Malaysia	193 897	643 462	231,86	393 034	492 374	25,27
Myanmar	4 239	6 097	43,82	17 093	12 502	-26,86
Cambodia	5 728	5 886	2,76	25 950	27 810	7,17
Brunei Darussalam	2 914	632	-78,31	22 438	7 897	-64,81
Nepal	0	3 433	-	0	25 655	-
Viet Nam	930 137	942 988	1,38	2 038 675	1 741 996	-14,55
Maldives	3 202	0	-100,00	27 485	0	-100,00
India	32 801	42 190	28,62	76 524	75 748	-1,01
Pakistan	45 000	194 736	332,75	82 042	318 744	288,51
Bangladesh	6 000	22 916	281,93	8 450	105 358	1 146,84
Sri Lanka	40 679	26 124	-35,78	236 635	151 433	-36,01
Iraq	5 372	0	-100,00	24 915	0	-100,00
Saudi Arabia	62 119	44 696	-28,05	385 147	284 127	-26,23
Kuwait	3 178	3 557	11,94	24 856	27 190	9,39
Jordan	5 549	3 856	-30,51	25 671	22 480	-12,43
Lebanon	29 696	32 977	11,05	223 675	234 507	4,84
Syria Arab Republic	9 540	24 050	152,09	77 482	156 141	101,52
Turkey	413	163	-60,48	14 515	5 266	-63,72
United Arab Emirates	19 315	33 329	72,55	142 364	248 240	74,37
Qatar	7 448	3 734	-49,87	49 896	26 804	-46,28
Bahrain	83 066	0	-100,00	63 942	0	-100,00
Cyprus	3 223	0	-100,00	23 894	0	-100,00
Egypt	4 308	12 895	199,33	57 313	83 732	46,10
Libyan Arab Jamahiriya	0	3 958	-	0	18 857	-
Algeria	22 708	46 871	106,41	114 829	262 890	128,94
Tanzania, United Rep. Of	11 572	31 251	170,06	53 638	196 773	266,85
Kenya	71 727	65 532	-8,64	521 063	490 321	-5,90
Ghana	68 130	62 770	-7,87	623 047	561 855	-9,82
Liberia	20	0	-100,00	620	0	-100,00
Cameroon	13 021	2	-99,98	103 718	59	-99,94
Nigeria	13 855	18 102	30,65	33 869	94 841	180,02
Uganda	24 092	29 457	22,27	187 221	211 227	12,82
South Africa	10	122	1 124,00	399	1 753	339,46
Mauritius	800	0	-100,00	418	0	-100,00
Australia	88 569	39 586	-55,31	312 726	161 074	-48,49
New Zealand	6 821	4 032	-40,89	17 872	10 193	-42,96
Fiji	0	2 590	-	0	16 982	-
East Timor	78 162	51 143	-34,57	49 796	39 937	-19,80
United States	419	9 341	2 129,27	11 114	56 528	408,62
Canada	68	231	240,15	6 520	6 650	1,99
Guatemala	1	150	14 900,00	121	378	212,40
Ecuador	2 000	0	-100,00	4 860	0	-100,00
United Kingdom	78	11	-85,77	3 640	160	-95,60
Netherlands	18	7 110	39 400,00	229	54 562	23 726,03
France	681	2	-99,71	122	35	-71,78
Germany, Fed. Rep. Of	1 323	839	-36,58	8 281	24 087	190,87
Switzerland	25	0	-100,00	20	0	-100,00
Sweden	335	376	12,30	11 329	9 871	-12,87
Italy	761	2 758	262,42	4 394	15 779	259,10

**TABEL 6. PERKEMBANGAN EKSPOR INDONESIA MENURUT KOMODITI DAN NEGARA TUJUAN
JANUARI-APRIL 2015 DAN 2016**

KOMODITI / NEGARA TUJUAN	BERAT BERSIH (KG)		PERUB	NILAI FOB (US \$)		PERUB
	JAN-APR 2015	JAN-APR 2016	%	JAN-APR 2015	JAN-APR 2016	%
(1)	(2)	(3)	(4)	(5)	(6)	(7)
Hungary	0	208	-	0	4 100	-
Poland	0	720	-	0	8 474	-
Latvia	0	11 200	-	0	24 080	-
Georgia	0	5 080	-	0	24 134	-
Czech Republic	7 026	1 721	-75,51	40 149	13 266	-66,96
Rep. Of Macedonia	19	0	-100,00	2 060	0	-100,00
Russia Federation	16 000	51 600	222,50	34 784	106 780	206,98
KIMIA DASAR ANORGANIK KHLOR DAN ALKALI	14 273 646	16 699 604	17,00	5 637 233	5 057 643	-10,28
Japan	59 431	59 928	0,84	140 841	223 156	58,45
Hong Kong	93 600	35 616	-61,95	180 739	86 391	-52,20
Korea, Republic Of	6 440	8 715	35,33	18 604	26 014	39,83
Taiwan	43 638	3 551	-91,86	40 960	30 658	-25,15
China	151 768	159 166	4,87	32 702	68 554	109,63
Papua New Guinea	2	0	-100,00	2	0	-100,00
Thailand	171 887	133 548	-22,30	176 462	133 709	-24,23
Singapore	1 811 963	4 082 640	125,32	466 633	734 476	57,40
Philippines	1 223 910	615 872	-49,68	347 783	240 016	-30,99
Malaysia	4 326 819	7 721 689	78,46	1 292 341	1 619 213	25,29
Myanmar	3 340 752	394 230	-88,20	1 477 274	241 583	-83,65
Brunei Darussalam	0	25 000	-	0	5 750	-
Viet Nam	118 121	359 968	204,75	111 906	178 341	59,37
Maldives	2 500	0	-100,00	1 750	0	-100,00
India	169 855	146 180	-13,94	68 427	108 142	58,04
Pakistan	1 020	0	-100,00	11 828	0	-100,00
Bangladesh	126 000	158	-99,88	31 490	525	-98,33
Sri Lanka	0	63 000	-	0	21 019	-
Saudi Arabia	99 650	50 000	-49,82	12 912	6 340	-50,90
Turkey	4 000	4 000	0,00	10 000	9 000	-10,00
United Arab Emirates	48 000	0	-100,00	19 085	0	-100,00
Nigeria	1 762 000	2 211 000	25,48	717 134	899 877	25,48
South Africa	52 500	17 500	-66,67	22 430	7 643	-65,93
Australia	451 694	265 544	-41,21	241 647	130 339	-46,06
New Zealand	154 610	186 930	20,90	139 503	109 057	-21,82
East Timor	2 062	2 333	13,15	635	715	12,64
United States	1 001	0	-100,00	2 436	0	-100,00
Canada	0	90 000	-	0	65 046	-
Guatemala	24	0	-100,00	249	0	-100,00
Brazil	0	198	-	0	3 879	-
Cape Verde	22 500	0	-100,00	2 250	0	-100,00
United Kingdom	6 300	0	-100,00	27 840	0	-100,00
Netherlands	21 459	62 816	192,73	41 080	107 588	161,90
Sweden	140	0	-100,00	290	0	-100,00
Italy	0	22	-	0	612	-
KOREK API	3 067 533	2 037 407	-33,58	4 481 381	2 743 476	-38,78
Korea, Republic Of	8 000	0	-100,00	14 000	0	-100,00
Taiwan	0	7 613	-	0	13 050	-
Thailand	19 525	0	-100,00	29 288	0	-100,00
Singapore	1 452	3 200	120,39	3 482	5 625	61,55
Mozambique	186 143	0	-100,00	270 114	0	-100,00
Equatorial Guinea	14 881	0	-100,00	24 840	0	-100,00
Togo	133 929	133 929	0,00	208 725	191 475	-8,26
Ghana	552 088	331 534	-39,95	829 263	481 090	-41,99
Liberia	19 580	39 160	100,00	28 480	50 730	78,13
Angola	879 120	319 680	-63,64	1 269 840	479 520	-62,24
Nigeria	1 055 883	1 113 952	5,50	1 504 862	1 382 145	-8,15
Gabon	0	29 610	-	0	51 000	-
Benin	97 900	19 580	-80,00	137 950	26 700	-80,65
Seychelles	7 651	0	-100,00	10 164	0	-100,00
Sao Tome And Principe	21 204	6 323	-70,18	35 708	9 880	-72,33
South Africa	7 650	0	-100,00	11 900	0	-100,00
New Zealand	7 200	7 200	0,00	13 125	12 000	-8,57
New Caledonia	8 470	0	-100,00	11 935	0	-100,00
American Samoa	2 490	420	-83,13	5 049	923	-81,71
Kiribati	0	1 000	-	0	2 946	-
Tonga	14 720	0	-100,00	24 610	0	-100,00
East Timor	185	1 016	449,19	82	1 267	1 444,88
Chile	14 742	0	-100,00	23 814	0	-100,00
Cape Verde	14 720	14 720	0,00	24 150	23 575	-2,38
Netherlands	0	8 470	-	0	11 550	-
LAK	11 142 099	1 702 097	-84,72	2 374 411	2 584 113	8,83
Japan	1 240	1 154	-6,91	8 805	7 027	-20,19
Hong Kong	6 134	7 756	26,44	17 501	26 641	52,22
Korea, Republic Of	2 080	514	-75,27	8 146	3 352	-58,86
Taiwan	8 400	193 912	2 208,48	27 301	137 561	403,86
China	61 002	54 436	-10,76	146 753	235 224	60,29
Papua New Guinea	1 010	433	-57,13	2 066	1 459	-29,35
Thailand	161 049	196 108	21,77	218 304	216 657	-0,75
Singapore	108 956	58 605	-46,21	308 010	169 803	-44,87
Philippines	447 945	327 881	-26,80	579 282	398 796	-31,16
Malaysia	2 799	24 570	777,83	11 283	23 745	110,45
Myanmar	191 404	139 580	-27,08	77 238	47 322	-38,73
Cambodia	44 514	33 020	-25,82	57 062	20 302	-64,42
Brunei Darussalam	4 656	780	-83,25	4 641	1 331	-71,32
Nepal	9 600 080	39 744	-99,59	33 754	98 159	190,81

**TABEL 6. PERKEMBANGAN EKSPOR INDONESIA MENURUT KOMODITI DAN NEGARA TUJUAN
JANUARI-APRIL 2015 DAN 2016**

KOMODITI / NEGARA TUJUAN	BERAT BERSIH (KG)		PERUB	NILAI FOB (US \$)		PERUB
	JAN-APR 2015	JAN-APR 2016	%	JAN-APR 2015	JAN-APR 2016	%
(1)	(2)	(3)	(4)	(5)	(6)	(7)
Viet Nam	173 545	216 502	24,75	338 945	503 790	48,63
Maldives	49 245	49 635	0,79	13 346	12 262	-8,13
India	78 627	50 280	-36,05	224 945	201 003	-10,64
Bangladesh	153 527	235 952	53,69	190 736	284 609	49,22
Sri Lanka	3 502	17 065	387,29	13 295	48 978	268,40
Iraq	449	0	-100,00	2 137	0	-100,00
Saudi Arabia	5 202	6 594	26,77	25 030	30 515	21,91
Jordan	0	1 163	-	0	5 829	-
Syria Arab Republic	264	0	-100,00	1 507	0	-100,00
United Arab Emirates	465	767	64,95	2 312	3 769	63,03
Cyprus	72	0	-100,00	342	0	-100,00
Libyan Arab Jamahiriya	0	2 225	-	0	10 256	-
Algeria	5 142	10 368	101,62	26 769	51 521	92,47
Kenya	0	21	-	0	121	-
Ghana	7	0	-100,00	49	0	-100,00
South Africa	120	0	-100,00	1 920	0	-100,00
Australia	4 894	617	-87,38	7 088	2 828	-60,10
New Zealand	11	9 200	83 536,36	59	7 456	12 520,60
East Timor	7 201	16 121	123,87	7 881	3 600	-54,32
United States	0	5 325	-	0	26 389	-
Guyana	16 500	0	-100,00	12 045	0	-100,00
Guadeloupe	200	0	-100,00	135	0	-100,00
Germany, Fed. Rep. Of	680	0	-100,00	266	0	-100,00
Denmark	0	1 640	-	0	2 480	-
Norway	0	115	-	0	386	-
Greece	0	15	-	0	943	-
Czech Republic	1 077	0	-100,00	5 128	0	-100,00
Russia Federation	100	0	-100,00	330	0	-100,00
KIMIA DASAR ANORGANIK LAINNYA	78 396 916	82 654 440	5,43	31 643 154	33 238 026	5,04
Japan	1 845 806	8 928 810	383,73	1 476 958	3 098 701	109,80
Hong Kong	70 264	95 731	36,24	158 546	258 663	63,15
Korea, Republic Of	504 006	4 449 015	782,73	719 901	1 127 446	56,61
Taiwan	1 567 600	2 908 400	85,53	413 586	836 603	102,28
China	2 054 182	2 780 789	35,37	2 650 258	2 863 035	8,03
Papua New Guinea	530 400	490 600	-7,50	93 459	76 242	-18,42
Thailand	1 838 104	1 044 073	-43,20	2 649 136	1 447 287	-45,37
Singapore	2 371 831	1 610 121	-32,11	1 112 708	1 486 059	33,55
Philippines	4 030 412	4 432 959	9,99	1 213 845	1 199 533	-1,18
Malaysia	19 959 061	10 792 518	-45,93	6 297 888	4 180 768	-33,62
Myanmar	554 800	882 050	58,99	176 467	308 604	74,88
Brunei Darussalam	0	3 150 000	-	0	446 765	-
Viet Nam	4 153 100	10 073 440	142,55	994 882	1 830 578	84,00
India	4 967 490	4 116 186	-17,14	3 416 186	3 516 529	2,94
Pakistan	123 460	19 050	-84,57	38 163	26 352	-30,95
Bangladesh	9 752 000	6 854 290	-29,71	441 100	312 292	-29,20
Sri Lanka	452 380	473 200	4,60	432 673	456 382	5,48
Iran (Islamic Republic Of)	48 000	25 000	-47,92	48 000	8 500	-82,29
Saudi Arabia	445 835	184 323	-58,66	1 325 795	652 845	-50,76
Israel	6 720	46 720	595,24	21 472	21 741	1,25
Lebanon	6 000	0	-100,00	10 800	0	-100,00
Oman	1 654 000	0	-100,00	64 000	0	-100,00
Turkey	58 840	295 600	402,38	73 056	135 667	85,70
United Arab Emirates	25 805	8 306	-67,81	96 665	44 307	-54,16
Egypt	119 600	116 800	-2,34	119 589	131 168	9,68
Eritrea	3 105	0	-100,00	89 378	0	-100,00
Tanzania, United Rep. Of	3 300 000	2 740 000	-16,97	363 871	120 500	-66,88
Madagascar	222 400	302 600	36,06	41 062	58 154	41,62
Kenya	2 700 000	600 000	-77,78	177 735	36 000	-79,75
Mozambique	312 000	0	-100,00	54 476	0	-100,00
Nigeria	59 750	9 000	-84,94	62 609	48 270	-22,90
Gabon	24 000	0	-100,00	4 190	0	-100,00
Cote D'Ivoire	41 302	5 520	-86,64	29 741	8 098	-72,77
Senegal	24 000	0	-100,00	4 145	0	-100,00
Djibouti	400 000	1 275 000	218,75	31 200	79 095	153,51
South Africa	376 000	231 379	-38,46	66 269	38 709	-41,59
Mauritius	743 000	680 800	-8,37	70 996	99 574	40,25
Australia	5 500 655	9 649 055	75,42	2 734 745	5 809 330	112,43
New Zealand	1 770 650	115 575	-93,47	298 048	94 772	-68,20
East Timor	915	16 256	1 676,63	363	11 217	2 986,16
United States	2 095 002	1 167 132	-44,29	989 589	723 698	-26,87
Canada	139 748	19 958	-85,72	90 838	12 374	-86,38
Mexico	189 000	175 875	-6,94	219 399	220 939	0,70
Brazil	52 720	184 240	249,47	42 500	19 731	-53,57
Colombia	0	7 175	-	0	195 715	-
United Kingdom	173 200	187 665	8,35	121 634	139 043	14,31
Netherlands	722 295	214 730	-70,27	434 577	128 221	-70,50
France	184 278	24 000	-86,98	117 740	14 400	-87,77
Germany, Fed. Rep. Of	510 000	70 449	-86,19	302 934	53 839	-82,23
Belgium	493 000	212 207	-56,96	308 268	144 213	-53,22
Denmark	48 000	72 000	50,00	32 160	45 960	42,91
Norway	120 000	96 000	-20,00	84 000	62 880	-25,14
Sweden	198 000	102 900	-48,03	132 153	63 325	-52,08
Finland	19 000	280 000	1 373,68	13 585	185 560	1 265,92
Italy	21 800	92 000	322,02	15 225	53 960	254,42
Spain	254 000	44 000	-82,68	161 950	27 430	-83,06
Poland	214 000	0	-100,00	135 890	0	-100,00
Latvia	5 400	0	-100,00	14 850	0	-100,00

**TABEL 6. PERKEMBANGAN EKSPOR INDONESIA MENURUT KOMODITI DAN NEGARA TUJUAN
JANUARI-APRIL 2015 DAN 2016**

KOMODITI / NEGARA TUJUAN	BERAT BERSIH (KG)		PERUB	NILAI FOB (US \$)		PERUB
	JAN-APR 2015	JAN-APR 2016	%	JAN-APR 2015	JAN-APR 2016	%
(1)	(2)	(3)	(4)	(5)	(6)	(7)
Slovenia	80 000	0	-100,00	82 800	0	-100,00
Czech Republic	0	444	-	0	3 918	-
Russia Federation	0	500	-	0	3 034	-
Montenegro	260 000	300 000	15,38	269 100	270 000	0,33
PRODUK FARMASI	8 484 121	6 041 104	-28,80	141 408 424	148 329 650	4,89
Japan	455 208	405 033	-11,02	11 307 746	20 053 990	77,35
Hong Kong	142 487	47 382	-66,75	4 559 290	7 145 956	56,73
Korea, Republic Of	86 527	77 682	-10,22	6 367 713	14 722 316	131,20
Taiwan	421 468	43 779	-89,61	4 746 732	2 141 988	-54,87
China	17 759	3 343	-81,18	100 312	200 035	99,41
Mongolia	83 764	66 125	-21,06	527 217	716 292	35,86
Macau	4 365	6 116	40,11	37 937	47 350	24,81
Papua New Guinea	66	4 493	6 708,30	245	49 121	19 983,86
Thailand	825 612	1 195 640	44,82	16 494 482	15 001 101	-9,05
Singapore	225 000	649 743	188,77	7 278 306	11 221 271	54,17
Philippines	1 321 407	1 258 935	-4,73	27 555 928	22 677 431	-17,70
Malaysia	288 156	233 690	-18,90	12 035 307	12 087 551	0,43
Myanmar	1 562 213	389 914	-75,04	6 995 639	4 913 403	-29,76
Cambodia	164 056	135 823	-17,21	3 121 842	2 608 938	-16,43
Brunei Darussalam	6 522	11 167	71,22	129 279	104 006	-19,55
Viet Nam	177 596	212 705	19,77	3 236 694	5 570 856	72,12
Maldives	105	440	319,05	867	1 447	66,84
India	28 830	2 206	-92,35	1 387 153	88 270	-93,64
Pakistan	126 668	65 566	-48,24	457 000	229 184	-49,85
Bangladesh	0	244	-	0	2 260	-
Sri Lanka	66 624	127 881	91,94	1 058 003	1 830 666	73,03
Afghanistan	90	0	-100,00	10 080	0	-100,00
Iraq	17 717	0	-100,00	196 919	0	-100,00
Saudi Arabia	147 293	21 867	-85,15	906 985	137 503	-84,84
Kuwait	35	463	1 223,20	5 250	14 406	174,40
Jordan	360	0	-100,00	1 836	0	-100,00
Yemen	8 409	8 736	3,89	63 391	47 307	-25,37
Oman	1 147	0	-100,00	13 835	0	-100,00
Turkey	1 749	0	-100,00	44 805	0	-100,00
United Arab Emirates	656 201	1 681	-99,74	81 086	20 462	-74,77
Libyan Arab Jamahiriya	48	0	-100,00	1 239	0	-100,00
Ethiopia	2 363	0	-100,00	75 202	0	-100,00
Madagascar	0	50	-	0	65	-
Kenya	3 942	189	-95,21	42 400	4 425	-89,56
Equatorial Guinea	495	0	-100,00	2 610	0	-100,00
Togo	3	6 639	221 200,00	3	32 682	943 098,85
Ghana	15 873	0	-100,00	119 763	0	-100,00
Guinea	0	5 362	-	0	4 136	-
Angola	0	34	-	0	26	-
Cameroon	251	0	-100,00	8 931	0	-100,00
Nigeria	694 473	525 998	-24,26	6 442 598	5 642 190	-12,42
Gabon	14	0	-100,00	52	0	-100,00
Cote D'Ivoire	0	3 575	-	0	20 872	-
Senegal	7 935	18 537	133,61	40 862	88 222	115,90
Benin	23 848	6 850	-71,28	109 087	8 100	-92,57
Seychelles	20	0	-100,00	88	0	-100,00
Uganda	1 060	33	-96,86	4 720	3 988	-15,51
Djibouti	862	0	-100,00	21 000	0	-100,00
South Africa	3 955	42 416	972,46	61 776	101 242	63,89
Mauritius	1 292	1 932	49,52	17 046	59 211	247,35
Australia	380 987	168 189	-55,85	16 587 918	13 485 183	-18,70
New Zealand	44 246	1 197	-97,30	2 814 401	1 505 064	-46,52
Northern Mariana Islands	72	0	-100,00	831	0	-100,00
Fiji	3 862	471	-87,81	18 142	5 398	-70,25
Tonga	0	65	-	0	931	-
East Timor	129 004	120 742	-6,40	534 315	626 204	17,20
United States	4 970	826	-83,39	60 597	146 185	141,24
Canada	84	200	138,10	1 612	2 791	73,15
Panama	8 932	21 518	140,91	30 529	76 262	149,80
Suriname	47	241	412,13	5 478	12 281	124,18
Ecuador	0	9 042	-	0	173 289	-
Belize	69	0	-100,00	552	0	-100,00
Barbados	155	0	-100,00	705	0	-100,00
Dominica	192	0	-100,00	12 300	0	-100,00
United Kingdom	67 775	61 247	-9,63	816 712	1 258 339	54,07
Netherlands	58 592	41 924	-28,45	2 071 043	2 057 776	-0,64
France	10	341	3 310,00	516	19 209	3 622,77
Germany, Fed. Rep. Of	142 779	357	-99,75	1 510 084	130 671	-91,35
Belgium	1 761	3 328	88,98	14 485	92 208	536,57
Switzerland	0	1 796	-	0	144 017	-
Ireland	15 001	0	-100,00	355 497	0	-100,00
Italy	566	5 306	837,45	4 686	13 500	188,09
Spain	20 032	7 551	-62,31	494 724	442 541	-10,55
Greece	2 109	4 280	102,94	6 450	15 201	135,67
Andorra	835	0	-100,00	24 095	0	-100,00
Romania	0	5 452	-	0	250 315	-
Azerbaijan	1 650	1 218	-26,18	11 100	55 760	402,34
Kazakhstan	217	169	-22,14	8 621	9 353	8,50
Ukraine	0	175	-	0	19 217	-
Uzbekistan	0	42	-	0	8 483	-
Latvia	1 037	849	-18,12	53 336	97 680	83,14
Russia Federation	5 269	2 316	-56,04	300 440	83 523	-72,20

**TABEL 6. PERKEMBANGAN EKSPOR INDONESIA MENURUT KOMODITI DAN NEGARA TUJUAN
JANUARI-APRIL 2015 DAN 2016**

KOMODITI / NEGARA TUJUAN	BERAT BERSIH (KG)		PERUB	NILAI FOB (US \$)		PERUB
	JAN-APR 2015	JAN-APR 2016	%	JAN-APR 2015	JAN-APR 2016	%
(1)	(2)	(3)	(4)	(5)	(6)	(7)
BAHAN FARMASI	6 367 869	8 501 690	33,51	63 002 781	53 999 163	-14,29
Japan	3 426 006	5 695 609	66,25	3 002 994	4 352 904	44,95
Hong Kong	35 751	36 185	1,22	128 916	132 001	2,39
Korea, Republic Of	94 068	57 223	-39,17	690 427	417 489	-39,53
Taiwan	17 580	34 152	94,27	88 912	148 386	66,89
China	278 713	716 605	157,11	2 513 203	3 055 691	21,59
Mongolia	358	0	-100,00	48 050	0	-100,00
Thailand	158 706	179 521	13,12	5 207 091	4 709 827	-9,55
Singapore	20 372	26 419	29,68	176 678	163 413	-7,51
Philippines	60 633	60 614	-0,03	1 658 603	1 849 748	11,52
Malaysia	53 665	144 301	168,89	949 407	1 039 034	9,44
Myanmar	96 073	147 982	54,03	783 265	1 100 797	40,54
Cambodia	7 428	13 322	79,35	86 695	70 491	-18,69
Brunei Darussalam	1 605	1 568	-2,31	46 766	50 570	8,13
Lao People'S Dem. Rep.	296	0	-100,00	21 000	0	-100,00
Nepal	1 543	2	-99,87	98 643	1 750	-98,23
Bhutan	0	215	-	0	18 040	-
Viet Nam	119 710	134 608	12,45	2 529 113	2 849 274	12,66
Maldives	5 354	3 006	-43,86	35 550	28 514	-19,79
India	16 919	15 125	-10,60	22 757 815	12 972 405	-43,00
Pakistan	70 164	83 127	18,48	1 902 691	1 968 649	3,47
Bangladesh	1 714	4 745	176,86	148 162	190 999	28,91
Sri Lanka	35 839	13 305	-62,88	65 340	175 284	168,27
Afghanistan	1 630	0	-100,00	9 778	0	-100,00
Iraq	16 270	7 856	-51,72	106 866	67 471	-36,86
Saudi Arabia	225 192	126 241	-43,94	715 053	565 473	-20,92
Israel	45 000	2 250	-95,00	48 060	5 947	-87,63
Kuwait	10 353	3 589	-65,34	93 153	27 819	-70,14
Jordan	0	4 485	-	0	32 161	-
Lebanon	228	198	-13,22	30 259	56 546	86,87
Yemen	4 117	3 967	-3,65	839 000	24 299	-97,10
Oman	1 927	1 910	-0,86	16 214	15 837	-2,33
Turkey	4 320	9 720	125,00	36 288	82 134	126,34
United Arab Emirates	14 812	14 570	-1,63	114 862	116 000	0,99
Qatar	0	4 847	-	0	50 536	-
Bahrain	1 637	4	-99,76	13 655	3 465	-74,62
Egypt	4 308	11 422	165,14	30 421	2 283 665	7 406,87
Sudan	827	4 372	428,71	65 265	216 787	232,16
Eritrea	487	122	-74,95	38 106	13 200	-65,36
Ethiopia	8 042	2 700	-66,43	1 468 020	617 500	-57,94
Tanzania, United Rep. Of	16 852	125	-99,26	52 678	12 096	-77,04
Madagascar	1 909	1 682	-11,87	150 111	138 000	-8,07
Kenya	4 066	434	-89,32	421 254	35 091	-91,67
Mozambique	2 529	0	-100,00	340 400	0	-100,00
Equatorial Guinea	522	0	-100,00	51 225	0	-100,00
Ghana	0	276	-	0	61 750	-
Liberia	2 127	502	-76,42	169 875	117 325	-30,93
Guinea	71	1 654	2 229,17	15 438	376 622	2 339,57
Congo	392	0	-100,00	30 660	0	-100,00
Cameroon	137	0	-100,00	10 950	0	-100,00
Nigeria	41 182	40 883	-0,73	6 500 905	5 463 722	-15,95
Gabon	81	199	145,73	6 323	49 153	677,37
Cote D'Ivoire	2 060	0	-100,00	148 831	0	-100,00
Mauritania	0	1 434	-	0	8 943	-
Mali	1 971	0	-100,00	303 353	0	-100,00
Gambia	127	0	-100,00	10 058	0	-100,00
Seychelles	4	13	236,75	433	1 158	167,41
Uganda	2 896	4 085	41,07	182 882	348 195	90,39
Chad	127	2 121	1 570,05	10 125	379 520	3 648,35
Djibouti	1 392	87	-93,76	121 020	19 760	-83,67
Swaziland	0	500	-	0	60 500	-
South Africa	1 671	16 096	863,25	114 972	461 213	301,15
Zimbabwe	296	2 143	624,10	39 400	261 540	563,81
Malawi	1 900	0	-100,00	153 000	0	-100,00
Comoros	46	0	-100,00	3 900	0	-100,00
Burundi	436	428	-1,81	35 010	35 167	0,45
Rwanda	0	278	-	0	19 688	-
Australia	30 663	46 249	50,83	416 591	540 451	29,73
New Zealand	18 184	8 035	-55,81	261 323	129 853	-50,31
Fiji	512	241	-52,89	34 873	57 360	64,48
East Timor	825	1 830	121,84	6 387	105 513	1 551,88
United States	724 523	288 405	-60,19	2 301 745	957 302	-58,41
Mexico	185 000	2 964	-98,40	345 832	153 744	-55,54
Guatemala	0	5	-	0	1 995	-
Nicaragua	870	367	-57,83	97 239	49 270	-49,33
Chile	2 300	16 500	617,39	21 810	11 575	-46,93
Argentina	23 406	76 421	226,50	43 118	210 958	389,26
Brazil	135 155	130 590	-3,38	102 545	75 364	-26,51
Colombia	296	0	-100,00	39 400	0	-100,00
Uruguay	0	44	-	0	5 910	-
Jamaica	89	0	-100,00	11 820	0	-100,00
Turks And Caicos Islands	0	2	-	0	315	-
United Kingdom	34 500	21 125	-38,77	122 633	145 247	18,44
Netherlands	17 003	17 398	2,33	1 882 572	1 998 120	6,14
France	13 288	1 123	-91,55	87 996	30 776	-65,03
Germany, Fed. Rep. Of	72 530	138 967	91,60	557 812	975 521	74,88
Belgium	22 521	42 706	89,63	202 238	299 621	48,15

**TABEL 6. PERKEMBANGAN EKSPOR INDONESIA MENURUT KOMODITI DAN NEGARA TUJUAN
JANUARI-APRIL 2015 DAN 2016**

KOMODITI / NEGARA TUJUAN	BERAT BERSIH (KG)		PERUB	NILAI FOB (US \$)		PERUB
	JAN-APR 2015	JAN-APR 2016	%	JAN-APR 2015	JAN-APR 2016	%
(1)	(2)	(3)	(4)	(5)	(6)	(7)
Switzerland	650	75	-88,46	10 453	20 875	99,70
Denmark	0	2	-	0	6	-
Sweden	5 000	0	-100,00	43 285	0	-100,00
Ireland	6 000	6 000	0,00	735 000	726 000	-1,22
Italy	25	3	-88,00	3	8 850	294 900,00
Spain	145 601	62 400	-57,14	114 460	47 632	-58,39
Greece	2 700	0	-100,00	22 310	0	-100,00
Poland	0	100	-	0	1 200	-
Albania	31	481	1 450,71	4 137	12 812	209,68
Azerbaijan	148	296	100,00	19 700	39 400	100,00
Kyrgyzstan	0	187	-	0	29 550	-
Tajikistan	0	237	-	0	31 520	-
Turkmenistan	26	0	-100,00	3 026	0	-100,00
Uzbekistan	456	0	-100,00	60 715	0	-100,00
Georgia	30	0	-100,00	3 940	0	-100,00
Slovenia	0	100	-	0	6 057	-
Czech Republic	1 051	5	-99,52	6 685	2 820	-57,82
Russia Federation	45	0	-100,00	6 009	0	-100,00
SIMPLISIA (BAHAN OBAT TRADISIONAL)	65 404	41 752	-36,16	164 053	142 606	-13,07
Japan	141	408	189,36	35 213	110 250	213,09
Taiwan	64 826	41 337	-36,23	32 414	29 556	-8,82
Singapore	175	0	-100,00	8	0	-100,00
Malaysia	12	7	-41,67	1 672	2 800	67,46
Australia	50	0	-100,00	446	0	-100,00
United States	200	0	-100,00	94 300	0	-100,00
PRODUK OBAT TRADISIONAL	2 820	112	-96,02	39 619	1 494	-96,23
Taiwan	100	58	-41,70	80	899	1 024,04
Malaysia	802	0	-100,00	8 338	0	-100,00
Brunei Darussalam	1 516	0	-100,00	7 238	0	-100,00
Nigeria	348	0	-100,00	23 386	0	-100,00
Australia	54	54	0,00	578	595	2,97
KARET ASAP	26 396 658	22 553 264	-14,56	43 065 595	28 846 917	-33,02
Japan	1 592 622	1 977 040	24,14	2 666 758	2 521 584	-5,44
Hong Kong	91 530	0	-100,00	146 448	0	-100,00
Korea, Republic Of	40 960	39 680	-3,13	73 626	57 037	-22,53
Taiwan	1 556 010	1 290 690	-17,05	2 518 967	1 622 067	-35,61
China	1 620 848	3 372 816	108,09	2 642 703	4 209 853	59,30
Singapore	2 088 932	214 700	-89,72	3 444 839	329 418	-90,44
Philippines	20 160	40 160	99,21	35 280	67 306	90,78
Malaysia	139 520	0	-100,00	208 692	0	-100,00
India	5 716 818	5 179 446	-9,40	9 462 375	6 800 804	-28,13
Pakistan	1 854 486	1 350 720	-27,16	2 656 905	1 519 333	-42,82
Sri Lanka	512 706	161 280	-68,54	849 422	252 403	-70,29
Iran (Islamic Republic Of)	1 915 200	604 800	-68,42	2 788 725	678 988	-75,65
Israel	80 640	0	-100,00	141 120	0	-100,00
Turkey	1 208 640	1 248 960	3,34	2 080 207	1 615 651	-22,33
United Arab Emirates	18 306	0	-100,00	32 493	0	-100,00
South Africa	376 320	136 320	-63,78	606 144	197 914	-67,35
Australia	100 800	443 520	340,00	146 270	551 042	276,73
United States	3 096 118	2 419 200	-21,86	5 099 540	3 136 916	-38,49
Canada	80 640	547 200	578,57	124 387	616 802	395,87
Mexico	40 320	20 160	-50,00	66 326	26 097	-60,65
Chile	0	40 320	-	0	52 214	-
Argentina	56 772	19 200	-66,18	96 953	25 263	-73,94
Brazil	191 520	126 306	-34,05	327 298	164 843	-49,64
Netherlands	222 120	426 240	91,90	386 530	549 020	42,04
France	569 340	671 040	17,86	938 722	885 315	-5,69
Germany, Fed. Rep. Of	698 560	597 760	-14,43	1 251 311	774 075	-38,14
Belgium	846 720	153 600	-81,86	1 519 796	271 296	-82,15
Luxembourg	153 600	0	-100,00	257 904	0	-100,00
Italy	691 560	528 840	-23,53	1 137 087	668 088	-41,25
Spain	122 040	324 300	165,73	199 128	459 670	130,84
Poland	60 480	116 226	92,17	103 622	145 377	40,30
Lithuania	201 366	0	-100,00	321 453	0	-100,00
Latvia	0	181 440	-	0	230 227	-
Estonia	58 560	39 360	-32,79	97 637	50 060	-48,73
Slovenia	113 412	38 400	-66,14	200 744	52 608	-73,79
Russia Federation	259 032	243 540	-5,98	436 183	315 646	-27,63
KARET REMAH (CRUMB RUBBER)	826 894 704	786 256 701	-4,91	1 187 897 828	903 390 450	-23,95
Japan	154 480 158	139 902 860	-9,44	223 238 694	160 886 334	-27,93
Korea, Republic Of	58 248 960	55 593 720	-4,56	84 355 224	63 098 634	-25,20
Taiwan	8 737 664	8 144 640	-6,79	12 366 610	9 218 504	-25,46
China	76 552 800	61 499 820	-19,66	109 486 520	70 702 548	-35,42
Singapore	9 223 200	5 566 960	-39,64	12 800 297	6 320 543	-50,62
Philippines	3 626 000	2 822 400	-22,16	5 229 835	3 214 627	-38,53
Malaysia	651 840	913 500	40,14	886 278	1 038 467	17,17
Viet Nam	1 391 040	564 480	-59,42	2 013 194	641 593	-68,13
India	46 398 240	52 252 301	12,62	66 932 012	61 019 811	-8,83
Pakistan	2 378 880	3 487 680	46,61	3 354 907	4 024 440	19,96
Sri Lanka	1 370 880	2 761 920	101,47	1 989 438	3 138 253	57,75
Iran (Islamic Republic Of)	0	221 760	-	0	258 048	-
Israel	2 056 320	1 270 080	-38,24	2 981 816	1 503 241	-49,59
Turkey	18 808 860	21 657 720	15,15	26 794 726	24 639 869	-8,04

TABEL 6. PERKEMBANGAN EKSPOR INDONESIA MENURUT KOMODITI DAN NEGARA TUJUAN
JANUARI-APRIL 2015 DAN 2016

KOMODITI / NEGARA TUJUAN	BERAT BERSIH (KG)		PERUB	NILAI FOB (US \$)		PERUB
	JAN-APR 2015	JAN-APR 2016	%	JAN-APR 2015	JAN-APR 2016	%
(1)	(2)	(3)	(4)	(5)	(6)	(7)
United Arab Emirates	302 400	0	-100,00	413 937	0	-100,00
Egypt	2 122 680	3 294 480	55,20	3 010 012	3 998 425	32,84
Kenya	282 240	302 400	7,14	431 927	378 170	-12,45
South Africa	7 660 800	7 227 360	-5,66	11 130 701	8 226 982	-26,09
Australia	1 128 960	404 460	-64,17	1 657 253	480 791	-70,99
Nauru	68 040	0	-100,00	100 464	0	-100,00
United States	213 844 602	207 638 480	-2,90	306 513 688	237 282 267	-22,59
Canada	24 683 120	23 782 920	-3,65	35 821 648	27 589 741	-22,98
Mexico	7 892 640	9 789 920	24,04	11 271 249	11 162 829	-0,96
Chile	403 200	1 532 160	280,00	582 889	1 693 940	190,61
Venezuela	0	282 240	-	0	320 746	-
Argentina	8 985 060	9 163 140	1,98	12 821 843	10 497 627	-18,13
Brazil	30 314 760	24 187 380	-20,21	43 541 010	27 896 612	-35,93
Colombia	1 512 000	1 632 960	8,00	2 141 933	1 853 649	-13,46
Uruguay	0	20 160	-	0	22 912	-
Ecuador	685 440	1 048 320	52,94	965 622	1 144 076	18,48
Peru	1 209 600	1 733 760	43,33	1 742 923	1 977 535	13,46
Dominican Republic	100 800	0	-100,00	139 709	0	-100,00
Costa Rica	18 900	850 500	4 400,00	26 024	980 491	3 667,64
Dominica	181 440	0	-100,00	255 760	0	-100,00
United Kingdom	7 440 300	4 465 020	-39,99	10 631 246	5 156 824	-51,49
Netherlands	9 270 660	8 519 280	-8,10	13 222 452	9 929 462	-24,90
France	15 457 680	11 844 000	-23,38	22 123 076	13 640 154	-38,34
Germany, Fed. Rep. Of	22 317 120	24 116 400	8,06	31 778 459	27 631 380	-13,05
Belgium	21 979 440	23 984 100	9,12	31 491 363	27 627 062	-12,27
Luxembourg	1 874 880	302 400	-83,87	2 658 555	342 468	-87,12
Sweden	483 840	161 280	-66,67	706 167	179 021	-74,65
Finland	2 923 200	5 322 240	82,07	4 418 506	6 119 735	38,50
Ireland	136 080	249 480	83,33	193 060	296 496	53,58
Italy	11 010 300	8 700 300	-20,98	16 124 980	10 184 542	-36,84
Spain	10 362 240	8 903 160	-14,08	14 871 773	10 322 411	-30,59
Portugal	2 197 440	3 709 440	68,81	3 205 520	4 374 513	36,47
Greece	80 640	221 760	175,00	136 181	286 917	110,69
Hungary	0	1 088 640	-	0	1 228 267	-
Poland	3 969 000	2 192 400	-44,76	5 682 703	2 524 806	-55,57
Romania	5 128 200	5 937 120	15,77	7 267 980	6 952 190	-4,34
Bulgaria	1 270 080	1 360 800	7,14	1 782 620	1 586 698	-10,99
Lithuania	705 600	0	-100,00	998 928	0	-100,00
Latvia	8 447 040	8 769 600	3,82	11 921 543	10 453 736	-12,31
Estonia	120 960	0	-100,00	163 187	0	-100,00
Slovenia	10 281 600	11 460 960	11,47	14 824 111	13 115 660	-11,52
Russia Federation	6 116 880	5 297 040	-13,40	8 697 276	6 118 550	-29,65
Montenegro	0	100 800	-	0	107 856	-
BAN LUAR DAN BAN DALAM	152 914 094	175 946 487	15,06	518 286 692	561 123 548	8,27
Japan	14 965 710	16 895 473	12,89	48 226 728	49 468 213	2,57
Hong Kong	414 210	619 930	49,67	1 896 672	2 882 004	51,95
Korea, Republic Of	242 062	1 274 946	426,70	2 136 584	4 375 341	104,78
Taiwan	846 238	896 686	5,96	4 586 042	3 415 601	-25,52
China	244 718	219 916	-10,14	923 755	679 334	-26,46
Mongolia	7 361	6 622	-10,04	20 723	22 360	7,90
Papua New Guinea	449 226	408 710	-9,02	1 413 358	1 194 881	-15,46
Thailand	2 850 531	3 068 112	7,63	9 428 678	9 472 964	0,47
Singapore	844 368	656 863	-22,21	2 641 496	1 915 038	-27,50
Philippines	7 080 330	7 730 446	9,18	20 276 994	21 526 139	6,16
Malaysia	7 254 855	8 180 860	12,76	24 147 003	24 400 780	1,05
Myanmar	311 922	186 798	-40,11	1 036 665	568 830	-45,13
Cambodia	165 085	82 561	-49,99	932 391	372 751	-60,02
Brunei Darussalam	129 196	99 846	-22,72	504 280	343 750	-31,83
Lao People'S Dem. Rep.	10 345	20 665	99,76	31 955	67 112	110,02
Nepal	36 107	64 928	79,82	103 769	184 940	78,22
Viet Nam	984 002	1 458 671	48,24	3 702 150	4 758 396	28,53
Maldives	17 882	15 349	-14,16	51 370	45 838	-10,77
India	520 798	735 499	41,23	1 771 962	2 682 217	51,37
Pakistan	498 753	603 367	20,98	1 507 557	1 758 299	16,63
Bangladesh	477 627	664 599	39,15	1 540 108	1 855 492	20,48
Sri Lanka	530 580	492 266	-7,22	1 726 159	1 490 257	-13,67
Afghanistan	68 884	33 375	-51,55	222 546	91 551	-58,86
Iraq	358 012	207 854	-41,94	1 037 333	513 947	-50,45
Iran (Islamic Republic Of)	398 613	274 250	-31,20	1 313 160	853 046	-35,04
Saudi Arabia	6 672 912	8 635 004	29,40	21 459 803	23 414 760	9,11
Israel	58 217	42 111	-27,67	188 907	131 847	-30,21
Kuwait	118 539	175 241	47,83	397 064	625 282	57,48
Jordan	949 399	448 541	-52,76	3 056 829	1 319 098	-56,85
Lebanon	545 202	527 314	-3,28	1 718 631	1 596 001	-7,14
Yemen	719 608	840 365	16,78	2 325 822	2 455 650	5,58
Oman	215 873	202 233	-6,32	672 628	579 237	-13,88
Syria Arab Republic	159 366	73 943	-53,60	526 873	197 586	-62,50
Turkey	1 961 332	1 498 623	-23,59	5 874 510	4 206 910	-28,39
United Arab Emirates	3 972 172	2 848 828	-28,28	12 024 023	7 584 265	-36,92
Qatar	176 565	220 918	25,12	663 891	764 558	15,16
Bahrain	54 356	106 031	95,07	218 133	380 524	74,45
Cyprus	13 965	20 429	46,29	49 545	66 348	33,92
Egypt	2 251 207	5 234 707	132,53	6 641 645	13 830 021	108,23
Libyan Arab Jamahiriya	287 002	235 024	-18,11	961 995	709 465	-26,25
Morocco	236 374	293 777	24,28	857 563	934 420	8,96
Tunisia	34 743	43 390	24,89	118 398	117 577	-0,69
Algeria	192 560	134 820	-29,99	616 430	419 448	-31,96

**TABEL 6. PERKEMBANGAN EKSPOR INDONESIA MENURUT KOMODITI DAN NEGARA TUJUAN
JANUARI-APRIL 2015 DAN 2016**

KOMODITI / NEGARA TUJUAN	BERAT BERSIH (KG)		PERUB	NILAI FOB (US \$)		PERUB
	JAN-APR 2015	JAN-APR 2016	%	JAN-APR 2015	JAN-APR 2016	%
(1)	(2)	(3)	(4)	(5)	(6)	(7)
Sudan	129 062	113 777	-11,84	404 161	330 871	-18,13
Ethiopia	12 756	0	-100,00	52 645	0	-100,00
Tanzania, United Rep. Of	26 279	38 779	47,57	78 428	113 182	44,31
Kenya	107 759	95 170	-11,68	364 124	288 712	-20,71
Reunion	0	15 960	-	0	52 943	-
Togo	29 378	32 712	11,35	61 979	99 703	60,87
Ghana	87 960	107 043	21,69	258 430	281 330	8,86
Liberia	27 973	0	-100,00	97 293	0	-100,00
Guinea	26 093	23 840	-8,63	84 559	74 967	-11,34
Angola	12 194	23 714	94,47	43 691	63 879	46,21
Congo	10 981	6 836	-37,74	34 643	17 386	-49,81
Cameroon	14 145	3 198	-77,39	43 012	13 145	-69,44
Nigeria	362 180	186 418	-48,53	1 184 210	533 944	-54,91
Sierra Leone	37 098	0	-100,00	117 408	0	-100,00
Gabon	23 695	8 530	-64,00	72 365	21 721	-69,98
Cote D'Ivoire	44 428	45 985	3,50	140 580	127 181	-9,53
Senegal	25 486	29 994	17,69	104 340	103 099	-1,19
Mauritania	8 561	0	-100,00	30 369	0	-100,00
Benin	1 858	1 291	-30,54	5 527	3 223	-41,69
Burkina Faso	0	32	-	0	597	-
Uganda	32 378	33 161	2,42	114 840	105 973	-7,72
Djibouti	35 632	48 653	36,54	117 984	133 934	13,52
Sao Tome And Principe	3 122	0	-100,00	9 642	0	-100,00
South Africa	1 065 722	822 470	-22,83	3 242 780	2 196 969	-32,25
Zimbabwe	0	11 229	-	0	32 838	-
Comoros	420	441	5,00	1 539	639	-58,46
Mauritius	55 870	40 881	-26,83	167 582	122 403	-26,96
Democratic Rep. Of The Congo	3 583	0	-100,00	10 541	0	-100,00
Australia	9 513 035	6 350 803	-33,24	32 372 918	19 458 117	-39,89
New Zealand	1 801 502	1 627 534	-9,66	6 166 580	5 183 842	-15,94
New Caledonia	25 905	18 677	-27,90	105 150	64 677	-38,49
Vanuatu	3 237	0	-100,00	9 881	0	-100,00
Fiji	47 022	35 827	-23,81	151 297	102 490	-32,26
Kiribati	63	720	1 042,86	52	2 295	4 313,46
Samoa	5 736	0	-100,00	24 014	0	-100,00
East Timor	343 566	344 604	0,30	786 370	754 784	-4,02
United States	55 839 438	72 224 929	29,34	183 211 272	237 721 495	29,75
Canada	1 299 742	2 257 386	73,68	5 401 604	7 087 370	31,21
Mexico	1 561 122	1 016 482	-34,89	5 249 316	3 119 981	-40,56
Guatemala	123 734	42 120	-65,96	416 649	110 118	-73,57
Honduras	9 506	0	-100,00	36 482	0	-100,00
Nicaragua	59 350	0	-100,00	226 964	0	-100,00
Panama	47 724	49 580	3,89	174 418	165 873	-4,90
Suriname	39 068	0	-100,00	134 355	0	-100,00
Chile	205 201	159 848	-22,10	661 154	440 217	-33,42
Venezuela	30 046	0	-100,00	81 955	0	-100,00
Argentina	73 929	133 896	81,11	288 440	407 511	41,28
Brazil	1 561 428	1 223 893	-21,62	5 049 298	3 416 405	-32,34
Colombia	712 308	359 469	-49,53	2 889 276	1 152 321	-60,12
Uruguay	77 475	36 157	-53,33	281 200	116 720	-58,49
Paraguay	144 265	50 064	-65,30	531 566	156 457	-70,57
Ecuador	131 586	10 774	-91,81	450 702	28 566	-93,66
Peru	119 053	74 971	-37,03	346 080	254 491	-26,46
Trinidad And Tobago	30 319	0	-100,00	112 391	0	-100,00
Jamaica	8 883	0	-100,00	31 800	0	-100,00
Puerto Rico	552 933	420 467	-23,96	1 799 978	1 328 341	-26,20
Belize	28 638	0	-100,00	107 610	0	-100,00
Dominican Republic	113 431	45 264	-60,10	371 760	147 836	-60,23
El Salvador	40 503	42 550	5,05	144 156	145 213	0,73
Costa Rica	18 420	32 475	76,31	63 887	112 991	76,86
Haiti	40 340	11 095	-72,50	136 913	34 796	-74,59
Barbados	18 309	0	-100,00	67 792	0	-100,00
Bermuda	4 121	0	-100,00	13 437	0	-100,00
French Polynesia	0	10 129	-	0	25 390	-
Grenada	19 259	0	-100,00	65 418	0	-100,00
Martinique	11 725	0	-100,00	37 074	0	-100,00
Netherlands Antilles	9 141	0	-100,00	25 133	0	-100,00
United Kingdom	3 358 746	3 625 902	7,95	11 689 838	10 818 870	-7,45
Netherlands	2 425 932	2 257 087	-6,96	10 019 350	8 925 874	-10,91
France	709 092	1 155 337	62,93	2 877 382	3 807 018	32,31
Germany, Fed. Rep. Of	4 333 703	4 859 741	12,14	27 033 152	29 360 514	8,61
Austria	3 215	0	-100,00	11 273	0	-100,00
Belgium	2 356 408	2 484 580	5,44	7 685 763	7 269 313	-5,42
Denmark	69 586	110 576	58,91	255 241	369 003	44,57
Norway	102 643	170 882	66,48	339 749	576 191	69,59
Sweden	614 360	511 085	-16,81	1 943 154	1 461 853	-24,77
Finland	240 262	304 780	26,85	801 928	910 553	13,55
Ireland	28 646	129 684	352,71	90 742	323 505	256,51
Italy	856 624	1 261 572	47,27	2 931 795	4 345 216	48,21
Spain	493 447	699 283	41,71	1 644 392	2 336 425	42,08
Portugal	176 683	180 818	2,34	551 625	538 669	-2,35
Iceland	11 473	14 300	24,64	38 969	44 561	14,35
Greece	54 416	100 464	84,62	189 400	278 622	47,11
Hungary	6	295 541	4 925 580,97	193	948 267	491 229,82
Poland	1 154 562	1 021 888	-11,49	3 407 189	2 777 115	-18,49
Romania	43 438	170 637	292,83	136 817	496 136	262,63
Bulgaria	46 089	127 945	177,60	196 739	402 450	104,56
Albania	4 430	54 252	1 124,65	13 996	183 666	1 212,28

TABEL 6. PERKEMBANGAN EKSPOR INDONESIA MENURUT KOMODITI DAN NEGARA TUJUAN
JANUARI-APRIL 2015 DAN 2016

KOMODITI / NEGARA TUJUAN	BERAT BERSIH (KG)		PERUB	NILAI FOB (US \$)		PERUB
	JAN-APR 2015	JAN-APR 2016	%	JAN-APR 2015	JAN-APR 2016	%
(1)	(2)	(3)	(4)	(5)	(6)	(7)
Armenia	2 800	3 669	31,03	8 917	9 895	10,97
Azerbaijan	14 012	0	-100,00	42 352	0	-100,00
Moldova, Republic Of	11 303	8 176	-27,66	38 227	28 184	-26,27
Ukraine	11 243	161 620	1 337,52	35 863	424 634	1 084,05
Latvia	190 794	310 958	62,98	560 952	846 775	50,95
Estonia	141 506	185 367	31,00	451 710	506 703	12,17
Georgia	75 725	25 286	-66,61	227 302	62 837	-72,36
Croatia	6 545	41 921	540,51	20 013	121 849	508,85
Malta	0	19 767	-	0	53 804	-
Slovakia	0	35 072	-	0	108 309	-
Slovenia	109 013	50 658	-53,53	356 327	151 405	-57,51
Czech Republic	7 225	52 840	631,36	23 110	184 137	696,79
Russia Federation	58 672	704 112	1 100,08	183 072	1 736 275	848,41
Montenegro	19 012	60 967	220,68	61 018	185 903	204,67
BARANG PLASTIK LEMBARAN	79 939 531	89 686 695	12,19	231 160 909	220 162 057	-4,76
Japan	16 270 014	18 507 047	13,75	45 602 212	47 183 698	3,47
Hong Kong	1 175 968	1 210 572	2,94	2 210 914	2 450 806	10,85
Korea, Republic Of	5 277 301	4 875 153	-7,62	13 110 142	11 125 573	-15,14
Taiwan	1 305 414	1 269 246	-2,77	4 504 760	4 035 787	-10,41
China	1 688 290	2 366 762	40,19	4 216 151	7 444 568	76,57
Mongolia	0	198	-	0	8 390	-
Macau	288	0	-100,00	5 600	0	-100,00
Papua New Guinea	113 792	164 946	44,95	506 335	498 293	-1,59
Thailand	6 746 055	7 288 578	8,04	22 678 191	17 959 698	-20,81
Singapore	2 029 119	1 314 795	-35,20	5 866 626	4 151 640	-29,23
Philippines	5 134 503	6 528 277	27,15	16 850 653	16 671 833	-1,06
Malaysia	5 576 961	3 903 419	-30,01	15 267 312	10 348 325	-32,22
Myanmar	163 931	499 452	204,67	383 788	812 687	111,75
Cambodia	38 242	78 450	105,14	105 481	248 927	135,99
Brunei Darussalam	7 323	18 512	152,79	28 768	33 047	14,87
Lao People'S Dem. Rep.	0	402	-	0	3 968	-
Nepal	11 602	10 629	-8,39	32 354	28 919	-10,62
Viet Nam	2 551 200	2 224 028	-12,82	8 656 696	5 882 025	-32,05
Maldives	2 222	539	-75,74	16 113	1 633	-89,86
India	1 663 740	2 560 473	53,90	4 607 216	5 157 575	11,95
Pakistan	442 885	403 946	-8,79	1 751 346	1 496 777	-14,54
Bangladesh	2 365 775	1 472 522	-37,76	4 962 126	2 774 297	-44,09
Sri Lanka	1 046 574	1 213 877	15,99	2 250 465	2 228 254	-0,99
Iran (Islamic Republic Of)	10 737	0	-100,00	531 850	0	-100,00
Saudi Arabia	1 324 918	1 406 171	6,13	5 734 452	4 732 677	-17,47
Israel	138 836	155 596	12,07	497 059	402 598	-19,00
Kuwait	9 212	9 570	3,88	26 070	24 849	-4,68
Lebanon	35 603	78 742	121,17	101 305	192 000	89,53
Oman	27 541	0	-100,00	81 140	0	-100,00
Syria Arab Republic	101 871	267 569	162,65	206 811	637 562	208,28
Turkey	1 306 414	2 007 872	53,69	3 311 008	4 517 066	36,43
United Arab Emirates	1 090 444	854 196	-21,67	3 247 462	2 372 531	-26,94
Qatar	34 803	77 073	121,45	129 982	179 705	38,25
Bahrain	0	32 668	-	0	81 999	-
Egypt	496 291	428 794	-13,60	1 990 436	1 422 829	-28,52
Libyan Arab Jamahiriya	0	49	-	0	222	-
Morocco	33 754	39 564	17,21	211 494	172 763	-18,31
Tunisia	17 390	82 946	376,98	58 065	241 281	315,54
Algeria	36 184	72 779	101,14	96 300	189 641	96,93
Sudan	32 146	85 035	164,53	106 195	248 706	134,20
Ethiopia	48 478	108 489	123,79	158 640	259 173	63,37
Tanzania, United Rep. Of	130 572	91 775	-29,71	502 165	334 130	-33,46
Somalia	300	0	-100,00	6 600	0	-100,00
Kenya	188 563	361 221	91,57	641 975	1 190 448	85,44
Mozambique	10 573	18 589	75,81	33 781	66 116	95,72
Togo	8	0	-100,00	5	0	-100,00
Ghana	24 902	60 777	144,07	61 600	144 821	135,10
Liberia	550	182	-66,91	2 362	826	-65,05
Angola	39 208	6 614	-83,13	125 809	27 538	-78,11
Congo	0	190	-	0	812	-
Cameroon	10 584	100 145	846,20	55 053	224 840	308,41
Nigeria	530 607	607 994	14,58	1 637 670	1 506 755	-7,99
Gabon	10 510	15 200	44,62	26 950	36 960	37,14
Cote D'Ivoire	151 769	156 542	3,14	830 581	829 114	-0,18
Senegal	0	6 877	-	0	5 200	-
Mali	70	0	-100,00	302	0	-100,00
Benin	2 139	0	-100,00	8 362	0	-100,00
Uganda	6 566	10 025	52,68	24 668	27 465	11,34
South Africa	508 240	601 383	18,33	1 679 597	1 615 595	-3,81
Zimbabwe	55 774	37 406	-32,93	179 311	97 436	-45,66
Mauritius	4 069	6 364	56,40	13 706	28 715	109,51
Democratic Rep. Of The Congo	11 136	11 569	3,88	34 130	33 958	-0,51
Australia	4 947 641	4 391 036	-11,25	14 955 375	11 138 765	-25,52
New Zealand	566 642	790 518	39,51	1 495 910	2 014 180	34,65
New Caledonia	0	5 364	-	0	9 326	-
Vanuatu	140	0	-100,00	76	0	-100,00
Fiji	41 280	28 235	-31,60	75 701	47 867	-36,77
Kiribati	200	1 050	425,00	1 400	6 380	355,71
Solomon Islands	0	272	-	0	2 250	-
East Timor	16 177	17 907	10,70	14 843	16 167	8,92
United States	8 397 709	8 721 700	3,86	21 082 431	19 993 193	-5,17
Canada	209 245	164 657	-21,31	606 741	457 860	-24,54

**TABEL 6. PERKEMBANGAN EKSPOR INDONESIA MENURUT KOMODITI DAN NEGARA TUJUAN
JANUARI-APRIL 2015 DAN 2016**

KOMODITI / NEGARA TUJUAN	BERAT BERSIH (KG)		PERUB	NILAI FOB (US \$)		PERUB
	JAN-APR 2015	JAN-APR 2016	%	JAN-APR 2015	JAN-APR 2016	%
(1)	(2)	(3)	(4)	(5)	(6)	(7)
Mexico	445 795	493 434	10,69	1 747 939	1 368 635	-21,70
Guatemala	84 557	113 711	34,48	253 993	319 987	25,98
Honduras	20 261	13 210	-34,80	46 501	32 446	-30,23
Chile	83 679	110 948	32,59	348 731	363 572	4,26
Venezuela	1 000	0	-100,00	8 250	0	-100,00
Argentina	109 116	44 564	-59,16	285 490	110 489	-61,30
Brazil	763 045	471 312	-38,23	2 580 332	1 072 790	-58,42
Colombia	9 807	10 390	5,95	29 165	31 182	6,92
Bolivia	13 115	0	-100,00	55 105	0	-100,00
Uruguay	191	16	-91,83	2 074	104	-95,00
Paraguay	141 230	101 914	-27,84	401 050	284 417	-29,08
Ecuador	13 173	0	-100,00	29 645	0	-100,00
Peru	882	1 800	104,08	7 928	16 220	104,59
Jamaica	832	0	-100,00	3 200	0	-100,00
Dominican Republic	417	9 047	2 069,43	5 542	14 612	163,67
Costa Rica	4 788	0	-100,00	38 798	0	-100,00
Virgin Islands (British)	0	5 313	-	0	8 622	-
United Kingdom	1 672 703	2 436 124	45,64	4 034 804	4 797 814	18,91
Netherlands	436 686	668 543	53,09	1 470 702	1 616 530	9,92
France	27 008	21 779	-19,36	110 165	66 541	-39,60
Germany, Fed. Rep. Of	267 425	566 915	111,99	935 840	1 775 765	89,75
Austria	285	43 936	15 315,99	1 034	64 632	6 153,38
Belgium	186 421	506 972	171,95	691 892	1 176 320	70,01
Switzerland	14 575	14 304	-1,86	55 995	40 509	-27,66
Denmark	67 958	196 280	188,83	186 109	349 737	87,92
Norway	111 213	132 302	18,96	221 512	272 301	22,93
Sweden	25 004	108 724	334,83	114 282	279 958	144,97
Finland	35 234	81 563	131,49	123 733	216 342	74,85
Ireland	139 612	229 638	64,48	281 273	431 570	53,43
Italy	262 535	1 130 562	330,63	757 395	2 640 967	248,69
Spain	288 094	1 203 447	317,73	626 531	1 844 729	194,44
Portugal	158 971	231 324	45,51	451 675	566 612	25,45
Greece	0	15 526	-	0	35 881	-
Hungary	319	0	-100,00	5 220	0	-100,00
Poland	38 131	2 524 629	6 520,93	148 119	3 447 147	2 227,28
Romania	535	10 611	1 883,36	6 458	28 503	341,35
Bulgaria	0	19 239	-	0	56 563	-
Armenia	53 581	48 404	-9,66	176 415	129 082	-26,83
Ukraine	571	1 424	149,37	6 475	14 285	120,61
Lithuania	0	46 027	-	0	66 144	-
Georgia	0	69 490	-	0	120 912	-
Croatia	0	10 834	-	0	28 406	-
Malta	22 130	41 498	87,52	49 765	80 328	61,42
Slovenia	221	17 208	7 686,29	2 410	29 983	1 144,11
Czech Republic	1 060	155	-85,40	2 699	422	-84,38
Russia Federation	216 376	70 791	-67,28	658 043	185 376	-71,83
Serbia	0	30 262	-	0	96 585	-
BARANG DARI PLASTIK UNTUK PENGEMASAN	46 624 565	45 315 057	-2,81	120 942 835	112 134 111	-7,28
Japan	25 481 068	25 145 786	-1,32	44 694 558	42 074 419	-5,86
Hong Kong	92 939	73 713	-20,69	777 848	663 533	-14,70
Korea, Republic Of	915 140	330 615	-63,87	2 084 483	1 580 221	-24,19
Taiwan	1 767 001	1 011 163	-42,78	4 422 028	2 382 016	-46,13
China	1 458 162	569 094	-60,97	2 739 552	1 365 587	-50,15
Papua New Guinea	81 763	97 628	19,40	213 429	308 091	44,35
Thailand	500 188	534 633	6,89	2 079 816	1 577 871	-24,13
Singapore	4 832 469	4 644 821	-3,88	17 940 693	11 726 646	-34,64
Philippines	295 751	731 962	147,49	1 804 705	2 882 552	59,72
Malaysia	651 447	785 311	20,55	2 745 540	2 456 522	-10,52
Myanmar	1 094	58 092	5 210,05	7 692	102 720	1 235,41
Cambodia	6 060	105	-98,27	644	355	-44,95
Brunei Darussalam	13 752	15 093	9,75	237 329	90 617	-61,82
Nepal	0	5	-	0	5	-
Viet Nam	198 625	304 897	53,50	835 121	1 395 544	67,11
Maldives	13 637	36 373	166,72	38 724	66 071	70,62
India	52 560	102 015	94,09	357 075	408 351	14,36
Pakistan	2 889	1 509	-47,78	17 607	6 428	-63,49
Bangladesh	16 854	5 400	-67,96	112 279	28 350	-74,75
Sri Lanka	108 604	111 873	3,01	1 230 950	1 535 689	24,76
Saudi Arabia	26 178	33 564	28,21	125 505	160 116	27,58
Israel	16	31	95,00	189	378	100,00
Kuwait	315	0	-100,00	2 942	0	-100,00
Jordan	180	0	-100,00	1 230	0	-100,00
Yemen	1 650	0	-100,00	825	0	-100,00
Oman	0	15 410	-	0	30 480	-
Turkey	4 823	3 509	-27,24	55 040	39 184	-28,81
United Arab Emirates	1 665 252	973 925	-41,51	3 635 944	2 747 240	-24,44
Qatar	22 012	12 130	-44,90	124 859	60 658	-51,42
Bahrain	2 262	1 416	-37,40	5 180	3 543	-31,60
Egypt	28 814	23 795	-17,42	153 329	194 755	27,02
Libyan Arab Jamahiriya	0	10	-	0	5	-
Morocco	0	1 875	-	0	15 200	-
Sudan	40	16 258	40 544,25	132	43 248	32 663,64
Ethiopia	2	0	-100,00	43	0	-100,00
Tanzania, United Rep. Of	0	3	-	0	18	-
Somalia	156 752	641 810	309,44	416 967	1 075 508	157,94
Kenya	30	371	1 136,67	30	4 730	15 666,67

**TABEL 6. PERKEMBANGAN EKSPOR INDONESIA MENURUT KOMODITI DAN NEGARA TUJUAN
JANUARI-APRIL 2015 DAN 2016**

KOMODITI / NEGARA TUJUAN	BERAT BERSIH (KG)		PERUB	NILAI FOB (US \$)		PERUB
	JAN-APR 2015	JAN-APR 2016	%	JAN-APR 2015	JAN-APR 2016	%
(1)	(2)	(3)	(4)	(5)	(6)	(7)
Reunion	48 708	16 214	-66,71	81 289	27 584	-66,07
Togo	2 238	55 853	2 395,68	442	99 601	22 412,24
Ghana	340 946	490 999	44,01	847 441	1 245 894	47,02
Liberia	8 869	9 638	8,67	32 541	35 370	8,69
Angola	6	7 646	127 333,33	230	58 589	25 373,37
Congo	0	16 711	-	0	57 633	-
Cameroon	1 505	3 395	125,55	13 847	24 168	74,54
Nigeria	181 232	21 787	-87,98	699 493	19 940	-97,15
Gabon	147 162	171 751	16,71	348 491	347 293	-0,34
Cote D'Ivoire	1 906	730	-61,70	5 733	456	-92,05
Senegal	167 764	12 646	-92,46	330 509	50 700	-84,66
Mali	137 214	183 202	33,52	248 532	311 987	25,53
Benin	0	12 890	-	0	27 742	-
Gambia	0	75	-	0	507	-
Uganda	8	168	2 000,00	2	348	17 300,00
Djibouti	0	27 144	-	0	43 218	-
South Africa	4 807	152 832	3 079,36	53 667	614 936	1 045,84
Mauritius	14 727	59 643	304,99	61 080	230 808	277,88
Democratic Rep. Of The Congo	62 232	10 944	-82,41	137 830	40 219	-70,82
Australia	1 048 273	597 746	-42,98	3 191 968	2 176 990	-31,80
New Zealand	62 668	41 877	-33,18	134 157	112 279	-16,31
New Caledonia	300	10	-96,67	2 078	126	-93,96
Cook Islands	0	42	-	0	517	-
Fiji	121	563	365,29	107	6 275	5 743,51
Solomon Islands	4 725	0	-100,00	9 994	0	-100,00
East Timor	663 619	607 841	-8,41	610 852	600 997	-1,61
United States	918 149	1 223 956	33,31	6 718 453	8 025 913	19,46
Canada	45 774	32 229	-29,59	642 282	358 047	-44,25
Mexico	98 765	68 513	-30,63	1 642 574	1 156 899	-29,57
Panama	275	1 584	475,97	1 058	16 837	1 491,37
Suriname	1	0	-100,00	7	0	-100,00
Chile	120	6 704	5 486,92	408	86 900	21 199,06
Venezuela	2 099	0	-100,00	37 895	0	-100,00
Argentina	128	7 692	5 909,33	23 800	104 377	338,56
Brazil	99 303	783 103	688,60	1 450 679	6 351 579	337,83
Colombia	9 624	19 739	105,11	135 970	258 141	89,85
Uruguay	118 012	120 269	1,91	202 813	177 940	-12,26
Peru	476	5 055	961,90	4 123	71 276	1 628,74
Puerto Rico	0	12 312	-	0	20 069	-
Costa Rica	0	1 262	-	0	13 935	-
French Polynesia	10	72	620,00	3	256	8 425,53
Martinique	37	0	-100,00	74	0	-100,00
United Kingdom	1 772 258	2 158 114	21,77	3 030 682	3 450 799	13,86
Netherlands	233 152	192 836	-17,29	766 473	742 491	-3,13
France	447 762	587 308	31,17	4 407 391	4 175 507	-5,26
Germany, Fed. Rep. Of	837 592	552 680	-34,02	1 690 806	1 191 893	-29,51
Austria	0	2	-	0	1	-
Belgium	216 205	117 493	-45,66	795 664	415 490	-47,78
Switzerland	15 597	6 390	-59,03	268 225	106 001	-60,48
Denmark	60 329	66 628	10,44	336 180	322 849	-3,97
Norway	8 375	368	-95,61	17 176	1 000	-94,18
Sweden	6 970	17 879	156,51	57 736	43 012	-25,50
Finland	2 271	68	-96,98	15 198	681	-95,52
Ireland	63 766	67 630	6,06	129 767	116 386	-10,31
Italy	49 082	51 848	5,63	1 108 255	243 042	-78,07
Spain	3 305	162 463	4 815,69	21 983	272 934	1 141,55
Greece	75	22	-70,67	252	318	26,06
Hungary	11 953	20 905	74,89	168 222	234 955	39,67
Poland	168 330	141 240	-16,09	3 186 356	2 682 449	-15,81
Romania	77 177	54 991	-28,75	182 493	104 525	-42,72
Uzbekistan	18 120	0	-100,00	71 583	0	-100,00
Estonia	12 732	14 046	10,32	32 706	30 470	-6,84
Czech Republic	0	15 170	-	0	57 943	-
Rep. Of Macedonia	482	0	-100,00	3 627	0	-100,00
Russia Federation	28 900	17 948	-37,90	119 548	138 371	15,74
BARANG DARI KARET UNTUK KEPERLUAN						
INDUSTRI	18 559 650	15 015 359	-19,10	50 198 525	55 248 898	10,06
Japan	550 738	548 567	-0,39	7 538 615	4 783 254	-36,55
Hong Kong	86 375	48 156	-44,25	2 207 896	2 149 993	-2,62
Korea, Republic Of	106 543	94 501	-11,30	204 533	151 086	-26,13
Taiwan	90 534	144 410	59,51	122 352	133 336	8,98
China	11 752 260	7 122 920	-39,39	18 533 587	12 018 305	-35,15
Papua New Guinea	0	136	-	0	3 440	-
Thailand	138 698	163 364	17,78	1 393 588	1 222 269	-12,29
Singapore	1 670 003	1 165 913	-30,18	4 301 045	3 392 400	-21,13
Philippines	5 105	19 963	291,04	116 993	327 497	179,93
Malaysia	126 033	93 804	-25,57	525 021	365 548	-30,37
Myanmar	4 830	19 083	295,08	833	67 613	8 016,86
Viet Nam	1 232 583	3 282 479	166,31	2 957 250	19 081 719	545,25
India	273 112	69 786	-74,45	929 117	562 362	-39,47
Pakistan	290 466	208 083	-28,36	530 881	394 102	-25,76
Bangladesh	14 000	22 912	63,66	50 510	95 601	89,27
Sri Lanka	19 870	54 249	173,02	78 348	139 648	78,24
Iraq	10	0	-100,00	69	0	-100,00
Iran (Islamic Republic Of)	58 734	15 585	-73,47	176 508	113 541	-35,67
Saudi Arabia	97	22 876	23 483,51	717	144 445	20 045,79
Jordan	24 560	0	-100,00	44 520	0	-100,00

**TABEL 6. PERKEMBANGAN EKSPOR INDONESIA MENURUT KOMODITI DAN NEGARA TUJUAN
JANUARI-APRIL 2015 DAN 2016**

KOMODITI / NEGARA TUJUAN	BERAT BERSIH (KG)		PERUB	NILAI FOB (US \$)		PERUB
	JAN-APR 2015	JAN-APR 2016	%	JAN-APR 2015	JAN-APR 2016	%
	(1)	(2)	(3)	(4)	(5)	(6)
Syria Arab Republic	48 665	0	-100,00	84 936	0	-100,00
Turkey	185 285	174 518	-5,81	846 637	750 250	-11,38
United Arab Emirates	315 097	198 937	-36,86	1 061 085	584 390	-44,93
Qatar	12 214	84 471	591,59	29 558	203 909	589,86
Egypt	7 866	125 309	1 493,04	53 330	283 385	431,38
Morocco	0	23 464	-	0	37 622	-
Algeria	74 230	24 334	-67,22	127 794	41 119	-67,82
Ethiopia	810	0	-100,00	5 794	0	-100,00
Cameroon	0	125	-	0	179	-
South Africa	107 810	109 519	1,59	199 279	202 296	1,51
Australia	61 867	31 293	-49,42	150 960	69 700	-53,83
New Zealand	0	1	-	0	9	-
New Caledonia	2	0	-100,00	19	0	-100,00
Fiji	16	0	-100,00	72	0	-100,00
Solomon Islands	0	2 158	-	0	4 309	-
East Timor	8 051	9 047	12,37	6 650	8 014	20,51
United States	463 192	445 747	-3,77	4 895 897	4 999 807	2,12
Canada	21 626	25 225	16,64	111 739	125 404	12,23
Mexico	358 062	209 228	-41,57	675 490	478 920	-29,10
Guatemala	21 576	0	-100,00	37 123	0	-100,00
Chile	98 459	561	-99,43	159 018	5 254	-96,70
Argentina	0	24 872	-	0	43 245	-
Brazil	4 792	108	-97,75	34 090	1 666	-95,11
Colombia	48 464	52 445	8,21	85 764	79 269	-7,57
Bolivia	6 566	71 492	988,82	45 505	103 581	127,63
Peru	25 929	44 615	72,07	250 534	230 907	-7,83
Jamaica	0	25 496	-	0	42 758	-
Dominican Republic	0	23 935	-	0	31 414	-
Netherlands	5 298	37 909	615,53	45 736	534 603	1 068,88
France	135	0	-100,00	2 416	0	-100,00
Germany, Fed. Rep. Of	59 886	55 221	-7,79	730 240	659 757	-9,65
Belgium	138	14	-90,10	1 360	329	-75,84
Italy	119 513	80 696	-32,48	365 265	279 294	-23,54
Spain	13 648	8 286	-39,29	115 311	76 961	-33,26
Poland	18 153	9 710	-46,51	200 505	120 802	-39,75
Romania	13	0	-100,00	319	0	-100,00
Kazakhstan	0	771	-	0	13 401	-
Russia Federation	27 736	19 070	-31,25	163 716	90 183	-44,91
BARANG PLASTIK LAINNYA	7 484 908	7 646 122	2,15	39 636 781	42 471 823	7,15
Japan	2 290 512	2 674 596	16,77	14 193 382	16 560 939	16,68
Hong Kong	216 517	68 260	-68,47	365 106	492 382	34,86
Korea, Republic Of	10 700	15 548	45,31	352 062	451 889	28,36
Taiwan	8 881	4 892	-44,91	69 991	42 416	-39,40
China	90 343	33 875	-62,50	524 143	390 520	-25,49
Macau	0	864	-	0	15 536	-
Papua New Guinea	22 344	3 097	-86,14	16 772	15 059	-10,21
Thailand	457 662	119 715	-73,84	2 077 116	1 243 350	-40,14
Singapore	825 560	746 718	-9,55	5 414 660	5 153 974	-4,81
Philippines	79 884	744 142	831,53	263 453	2 146 940	714,92
Malaysia	175 651	191 280	8,90	1 395 514	978 722	-29,87
Myanmar	1 273	4 978	291,03	21 618	19 467	-9,95
Cambodia	11 799	287	-97,57	50 805	1 324	-97,39
Brunei Darussalam	7 214	10 451	44,87	4 990	10 079	101,98
Nepal	0	122	-	0	957	-
Viet Nam	118 344	175 637	48,41	961 952	1 294 409	34,56
Maldives	16 484	12 644	-23,30	33 004	47 344	43,45
India	108 334	75 329	-30,47	493 443	423 298	-14,22
Pakistan	1 144	2 678	134,06	13 362	34 836	160,72
Bangladesh	1 134	3 754	231,05	3 242	6 588	103,20
Sri Lanka	7 279	5 105	-29,87	15 223	17 890	17,52
Iran (Islamic Republic Of)	6 320	133	-97,90	38 013	941	-97,52
Saudi Arabia	73 853	30 262	-59,02	199 851	89 807	-55,06
Israel	179	1 245	595,53	471	12 354	2 523,02
Kuwait	102	80	-21,57	316	527	66,90
Jordan	138	0	-100,00	1 078	0	-100,00
Lebanon	793	1	-99,87	10 080	43	-99,57
Oman	6	93	1 441,67	232	1 587	583,84
Turkey	12 233	17 530	43,30	169 602	153 992	-9,20
United Arab Emirates	29 056	5 403	-81,40	61 785	30 559	-50,54
Qatar	174	0	-100,00	580	0	-100,00
Bahrain	125	72	-42,40	692	445	-35,66
Cyprus	314	228	-27,39	5 917	6 951	17,48
Egypt	29 970	2 090	-93,03	89 087	4 857	-94,55
Libyan Arab Jamahiriya	415	0	-100,00	1 243	0	-100,00
Morocco	72 547	1 102	-98,48	248 605	8 063	-96,76
Tunisia	7 684	281	-96,35	17 475	822	-95,29
Algeria	0	60	-	0	122	-
Sudan	52	0	-100,00	156	0	-100,00
Namibia	0	1 700	-	0	1 758	-
Tanzania, United Rep. Of	27 339	12 044	-55,94	80 453	41 717	-48,15
Madagascar	213	6 999	3 185,75	819	26 383	3 121,34
Kenya	5 321	140	-97,37	920	112	-87,79
Reunion	3 391	36 705	982,43	21 804	93 953	330,90
Mozambique	240	164	-31,67	3 791	1 357	-64,19
Togo	0	8 097	-	0	24 876	-
Guinea	3 640	0	-100,00	11 160	0	-100,00
Angola	1 126	0	-100,00	5 220	0	-100,00

**TABEL 6. PERKEMBANGAN EKSPOR INDONESIA MENURUT KOMODITI DAN NEGARA TUJUAN
JANUARI-APRIL 2015 DAN 2016**

KOMODITI / NEGARA TUJUAN	BERAT BERSIH (KG)		PERUB	NILAI FOB (US \$)		PERUB
	JAN-APR 2015	JAN-APR 2016	%	JAN-APR 2015	JAN-APR 2016	%
(1)	(2)	(3)	(4)	(5)	(6)	(7)
Congo	0	15	-	0	32	-
Cameroon	0	14 793	-	0	31 473	-
Gabon	121	50	-58,68	192	407	112,19
Cote D'Ivoire	0	120	-	0	31	-
Senegal	0	15	-	0	677	-
Benin	2 402	0	-100,00	7 629	0	-100,00
Seychelles	3 573	9 338	161,34	10 676	35 935	236,60
Djibouti	0	351	-	0	1 293	-
South Africa	22 206	28 795	29,67	157 068	307 051	95,49
Zimbabwe	0	224	-	0	2 660	-
Malawi	0	8	-	0	167	-
Mauritius	4 131	4 065	-1,59	19 693	10 696	-45,69
Mayotte	661	224	-66,11	1 038	530	-48,91
Australia	314 339	301 935	-3,95	1 122 635	1 191 821	6,16
New Zealand	28 648	12 571	-56,12	81 367	40 693	-49,99
Guam	1 182	55	-95,35	4 914	110	-97,77
Palau	879	49	-94,43	2 973	9 272	211,89
New Caledonia	2 500	3 254	30,16	19 023	21 977	15,53
Northern Mariana Islands	320	0	-100,00	16	0	-100,00
Vanuatu	11	4	-63,64	320	14	-95,75
Cook Islands	1 083	297	-72,58	5 116	3 996	-21,89
Fiji	7 755	5 243	-32,39	17 868	32 134	79,84
East Timor	246 844	164 617	-33,31	155 802	165 115	5,98
United States	328 743	192 475	-41,45	3 360 888	3 116 371	-7,28
Canada	12 320	11 086	-10,01	103 407	108 897	5,31
Mexico	60 417	85 313	41,21	160 127	244 314	52,58
Guatemala	3	0	-100,00	3	0	-100,00
Panama	614	118	-80,85	2 941	4 437	50,88
Suriname	36	55	52,78	170	55	-67,87
Chile	4 418	7 748	75,37	17 856	17 703	-0,86
Argentina	1 784	39 439	2 110,70	23 946	159 418	565,74
Brazil	33 276	12 445	-62,60	214 435	51 193	-76,13
Colombia	1 470	6 254	325,41	11 824	72 806	515,74
Uruguay	1 057	3 608	241,34	29 200	19 038	-34,80
Paraguay	47	16 399	34 791,36	2 696	229 860	8 425,95
Ecuador	109	0	-100,00	18	0	-100,00
Peru	4 999	260	-94,80	19 575	1 555	-92,06
Bahamas	775	875	12,90	4 498	1 315	-70,77
Jamaica	0	131	-	0	108	-
Puerto Rico	215	903	320,00	4 149	1 911	-53,95
Belize	0	700	-	0	4 228	-
Dominican Republic	1 307	2 187	67,33	3 462	36 845	964,42
Costa Rica	1 401	3 620	158,39	4 365	11 776	169,78
Antigua And Barbuda	0	5	-	0	258	-
Aruba	0	2 470	-	0	4 824	-
Bermuda	162	121	-25,31	2 788	719	-74,20
Cayman Islands	885	0	-100,00	5 950	0	-100,00
French Guiana	90	15	-83,33	465	47	-89,89
French Polynesia	1 470	1 729	17,62	7 939	11 131	40,20
Martinique	3 986	13 510	238,94	9 995	24 254	142,66
Netherlands Antilles	16	23	43,75	995	600	-39,73
Saint Lucia	30	1 030	3 333,33	90	4 400	4 789,18
Turks And Caicos Islands	90	0	-100,00	290	0	-100,00
Guadeloupe	4 519	5 523	22,22	8 174	12 563	53,70
Virgin Islands (British)	722	0	-100,00	233	0	-100,00
U.S. Virgin Islands	1	0	-100,00	10	0	-100,00
United Kingdom	33 776	118 185	249,91	373 208	1 076 359	188,41
Netherlands	587 785	600 590	2,18	1 743 974	1 456 585	-16,48
France	382 890	269 951	-29,50	1 183 024	805 977	-31,87
Germany, Fed. Rep. Of	156 554	154 857	-1,08	952 080	859 442	-9,73
Austria	637	437	-31,32	13 012	3 462	-73,39
Belgium	176 240	156 633	-11,13	588 295	417 822	-28,98
Switzerland	3 314	7 766	134,35	12 597	18 873	49,83
Denmark	52 430	22 815	-56,48	175 031	121 601	-30,53
Norway	38 373	276	-99,28	112 668	2 443	-97,83
Sweden	2 728	4 792	75,67	39 169	81 333	107,64
Finland	432	130	-69,91	1 617	3 758	132,38
Ireland	377	10	-97,35	5 073	207	-95,91
Italy	64 816	67 022	3,40	292 066	325 087	11,31
Spain	97 370	125 610	29,00	468 047	562 266	20,13
Portugal	1 535	77 249	4 932,52	14 269	285 363	1 899,90
Greece	22 584	15 658	-30,67	96 179	64 464	-32,97
Hungary	1 452	51	-96,49	6 366	69	-98,91
Poland	4 130	28 136	581,27	5 538	60 816	998,16
Bulgaria	1 725	1 102	-36,12	3 946	763	-80,67
Albania	27	3	-88,89	130	1 086	734,31
Azerbaijan	1	0	-100,00	140	0	-100,00
Lithuania	3 759	12 220	225,10	13 658	41 743	205,63
Estonia	180	160	-11,11	319	284	-10,88
Croatia	7 435	3 151	-57,62	35 632	8 071	-77,35
Malta	492	80	-83,74	1 465	2 940	100,69
Slovakia	122	177	45,08	3 379	3 477	2,90
Slovenia	1 075	397	-63,07	2 796	3 137	12,20
Czech Republic	9 396	5 010	-46,68	624 304	402 328	-35,56
Russia Federation	5 356	821	-84,68	21 442	14 223	-33,67
Serbia	0	320	-	0	1 414	-
Montenegro	10	49	390,00	1 352	571	-57,74

**TABEL 6. PERKEMBANGAN EKSPOR INDONESIA MENURUT KOMODITI DAN NEGARA TUJUAN
JANUARI-APRIL 2015 DAN 2016**

KOMODITI / NEGARA TUJUAN	BERAT BERSIH (KG)		PERUB	NILAI FOB (US \$)		PERUB
	JAN-APR 2015	JAN-APR 2016	%	JAN-APR 2015	JAN-APR 2016	%
(1)	(2)	(3)	(4)	(5)	(6)	(7)
PIPA PLASTIK DAN PERLENGKAPANNYA	4 131 890	4 296 287	3,98	16 755 662	18 173 275	8,46
Japan	899 692	975 314	8,41	3 908 212	4 398 481	12,54
Hong Kong	157	5 428	3 357,32	4 353	14 850	241,13
Korea, Republic Of	384 825	396 524	3,04	1 788 324	1 423 563	-20,40
China	1 580	12 065	663,63	1 131	87 996	7 680,40
Papua New Guinea	31 202	279	-99,11	88 056	5 675	-93,56
Thailand	264 345	56 416	-78,66	1 125 979	839 935	-25,40
Singapore	160 808	589 162	266,38	964 326	1 445 665	49,91
Philippines	20 498	14 630	-28,63	73 054	65 806	-9,92
Malaysia	127 145	231 745	82,27	449 974	1 538 516	241,91
Myanmar	10 079	2 499	-75,21	157 297	70 728	-55,04
Brunei Darussalam	0	5 764	-	0	18 284	-
Viet Nam	54 081	54 156	0,14	402 098	740 322	84,11
Maldives	2 708	204	-92,47	8 575	4 555	-46,88
India	45 485	32 889	-27,69	143 036	95 890	-32,96
Bangladesh	0	265	-	0	1 301	-
Iraq	7 764	0	-100,00	179 005	0	-100,00
Saudi Arabia	154 645	114 159	-26,18	594 490	467 029	-21,44
Kuwait	144 310	58 628	-59,37	495 688	200 340	-59,58
Yemen	0	3 618	-	0	13 782	-
Oman	3 230	9 951	208,09	11 016	42 594	286,65
United Arab Emirates	249 333	76 343	-69,38	750 747	231 453	-69,17
Qatar	47 590	18 538	-61,05	47 964	94 592	97,22
Egypt	0	10 165	-	0	35 105	-
Libyan Arab Jamahiriya	43 349	29 704	-31,48	174 162	105 731	-39,29
Sudan	1 643	0	-100,00	6 266	0	-100,00
Togo	0	20	-	0	44	-
Ghana	8 112	30 677	278,17	25 856	95 634	269,87
Angola	6 863	0	-100,00	21 557	0	-100,00
Nigeria	49 768	59 767	20,09	199 908	231 835	15,97
Djibouti	0	2 674	-	0	7 408	-
South Africa	20 031	32 769	63,59	80 768	112 380	39,14
Zimbabwe	0	7 231	-	0	29 726	-
Zambia	0	3 061	-	0	8 380	-
Australia	265 007	189 252	-28,59	1 272 714	1 135 648	-10,77
New Zealand	23 083	32 562	41,06	103 349	115 271	11,54
New Caledonia	341	1 505	341,41	8 810	26 568	201,57
Fiji	0	1 679	-	0	14 370	-
Samoa	5 364	4 945	-7,82	22 525	19 332	-14,18
East Timor	252 016	367 587	45,86	339 104	139 424	-58,88
United States	11 116	45 756	311,62	125 989	374 978	197,63
Canada	5 040	0	-100,00	15 951	0	-100,00
Chile	27 856	10 325	-62,93	98 508	37 658	-61,77
Brazil	816	1 123	37,62	4 072	3 770	-7,42
United Kingdom	100 917	95 455	-5,41	415 812	1 116 750	168,57
Netherlands	157 013	153 874	-2,00	604 529	615 684	1,85
France	14 727	1 003	-93,19	110 277	6 073	-94,49
Germany, Fed. Rep. Of	187 205	132 471	-29,24	667 540	468 078	-29,88
Belgium	21 640	23 427	8,26	81 789	90 542	10,70
Switzerland	3 858	3 635	-5,78	28 646	32 485	13,40
Denmark	0	3 903	-	0	21 362	-
Sweden	16 069	8 108	-49,54	48 023	19 984	-58,39
Ireland	10 631	16 582	55,98	49 037	67 904	38,47
Italy	86 316	98 876	14,55	339 996	393 184	15,64
Spain	178 433	164 492	-7,81	604 602	505 420	-16,40
Portugal	8 893	2 158	-75,73	35 187	9 073	-74,22
Greece	0	4 280	-	0	12 904	-
Poland	10 356	9 951	-3,91	42 687	33 984	-20,39
Kazakhstan	0	85 680	-	0	470 566	-
Lithuania	4 008	3 009	-24,93	23 047	14 663	-36,38
Czech Republic	1 430	0	-100,00	5 252	0	-100,00
Russia Federation	512	0	-100,00	6 374	0	-100,00
BARANG DARI PLASTIK UNTUK BANGUNAN	3 263 790	3 777 960	15,75	12 629 522	13 862 415	9,76
Japan	214 451	186 693	-12,94	2 202 293	1 902 398	-13,62
Hong Kong	54 494	30 635	-43,78	61 967	132 459	113,76
Korea, Republic Of	31 504	30 466	-3,30	114 948	111 064	-3,38
Taiwan	50 210	53 345	6,24	191 216	244 011	27,61
China	107 266	100 136	-6,65	422 186	411 220	-2,60
Mongolia	0	665	-	0	3 363	-
Macau	18 396	0	-100,00	70 286	0	-100,00
Papua New Guinea	40 975	86 293	110,60	43 684	103 326	136,53
Thailand	305 244	277 417	-9,12	1 086 143	952 297	-12,32
Singapore	507 640	526 082	3,63	1 750 575	1 605 169	-8,31
Philippines	173 349	114 646	-33,86	561 728	456 246	-18,78
Malaysia	219 752	162 818	-25,91	524 434	507 508	-3,23
Myanmar	4 769	29 880	526,54	51 424	127 555	148,05
Cambodia	0	9 193	-	0	26 100	-
Brunei Darussalam	637	5 675	790,94	5 176	22 341	331,64
Lao People'S Dem. Rep.	0	94	-	0	788	-
Viet Nam	69 246	259 509	274,76	371 091	1 742 473	369,55
Maldives	14 853	29 411	98,01	130 020	254 673	95,87
India	62 927	87 524	39,09	225 278	302 536	34,29
Pakistan	0	562	-	0	4 995	-
Bangladesh	424	812	91,48	2 756	5 699	106,78
Sri Lanka	2 193	2 600	18,58	10 789	37 315	245,86

**TABEL 6. PERKEMBANGAN EKSPOR INDONESIA MENURUT KOMODITI DAN NEGARA TUJUAN
JANUARI-APRIL 2015 DAN 2016**

KOMODITI / NEGARA TUJUAN	BERAT BERSIH (KG)		PERUB	NILAI FOB (US \$)		PERUB
	JAN-APR 2015	JAN-APR 2016	%	JAN-APR 2015	JAN-APR 2016	%
(1)	(2)	(3)	(4)	(5)	(6)	(7)
Saudi Arabia	49 808	70 763	42,07	176 902	202 005	14,19
Israel	566	0	-100,00	6 757	0	-100,00
Kuwait	20	189	844,35	441	1 498	239,78
Jordan	0	5 043	-	0	26 310	-
Lebanon	70	2 966	4 136,94	976	18 365	1 781,61
Oman	0	471	-	0	4 811	-
Turkey	24 428	28 205	15,46	79 649	62 225	-21,88
United Arab Emirates	6 534	81 647	1 149,58	44 137	294 723	567,75
Qatar	4 785	1 880	-60,71	47 348	16 708	-64,71
Egypt	0	2 968	-	0	9 800	-
Morocco	0	808	-	0	6 510	-
Tanzania, United Rep. Of	0	251	-	0	1 916	-
Togo	0	14	-	0	36	-
Nigeria	40 357	30 280	-24,97	46 882	42 530	-9,28
Gabon	36 960	0	-100,00	86 117	0	-100,00
Cote D'Ivoire	280	5 670	1 925,00	437	15 942	3 548,04
Gambia	34	0	-100,00	600	0	-100,00
Seychelles	50	2 562	5 024,58	179	25 730	14 242,40
South Africa	4 471	1 700	-61,98	23 764	11 050	-53,50
Australia	363 170	307 397	-15,36	1 184 394	1 101 051	-7,04
New Zealand	63 118	57 591	-8,76	217 270	207 467	-4,51
Guam	0	110	-	0	1 502	-
New Caledonia	10	105	950,00	311	166	-46,69
Vanuatu	496	0	-100,00	880	0	-100,00
Fiji	0	40 357	-	0	642 162	-
East Timor	134 746	457 738	239,70	93 286	94 573	1,38
United States	222 593	177 852	-20,10	1 305 646	892 422	-31,65
Canada	17 363	44 907	158,64	46 175	140 829	204,99
Mexico	17 014	22 152	30,20	54 008	74 457	37,86
Honduras	0	7 211	-	0	21 020	-
Suriname	25	494	1 876,00	73	2 851	3 805,67
Chile	55 088	0	-100,00	149 262	0	-100,00
Argentina	1 807	5 618	210,90	6 759	34 071	404,08
Brazil	42 063	37 100	-11,80	150 047	89 093	-40,62
Colombia	44	95 076	215 981,82	690	191 823	27 700,50
Ecuador	1 512	0	-100,00	8 314	0	-100,00
Dominican Republic	1 030	4 352	322,56	3 421	14 284	317,53
Dominica	3 753	4 161	10,87	15 469	17 260	11,58
French Polynesia	2 120	0	-100,00	441	0	-100,00
Netherlands	51 155	63 941	24,99	200 343	106 693	-46,74
France	7 764	1 482	-80,92	54 913	22 354	-59,29
Germany, Fed. Rep. Of	106	956	802,26	643	8 679	1 249,80
Belgium	18	1	-93,44	132	1	-99,24
Switzerland	100	0	-100,00	200	0	-100,00
Norway	171 072	133 056	-22,22	450 489	267 443	-40,63
Sweden	0	22 739	-	0	26 557	-
Ireland	0	1 216	-	0	6 931	-
Italy	18 488	23 233	25,67	189 498	44 913	-76,30
Spain	41 081	30 463	-25,85	151 197	142 462	-5,78
Bulgaria	0	8 752	-	0	17 433	-
Ukraine	393	0	-100,00	2 310	0	-100,00
Georgia	968	0	-100,00	3 167	0	-100,00
Czech Republic	0	24	-	0	223	-
PERLENGKAPAN DAN PERALATAN RUMAH TANGGA (TIDAK TERMASUK FURNITURE)	4 232 599	3 782 649	-10,63	13 771 029	17 950 035	30,35
Japan	180 160	82 883	-53,99	718 975	464 305	-35,42
Hong Kong	127 691	109 613	-14,16	383 826	339 616	-11,52
Korea, Republic Of	34 057	82 574	142,46	147 230	317 062	115,35
Taiwan	11 192	7 374	-34,11	63 719	35 400	-44,44
China	157 809	239 257	51,61	493 041	780 705	58,34
Papua New Guinea	14 499	27 128	87,10	41 156	109 288	165,54
Thailand	63 166	44 560	-29,46	225 090	189 854	-15,65
Singapore	159 844	107 823	-32,54	504 320	937 854	85,96
Philippines	319 660	369 977	15,74	1 380 464	1 541 122	11,64
Malaysia	516 061	582 979	12,97	1 229 612	5 489 785	346,46
Myanmar	12 269	29 367	139,36	59 596	114 600	92,29
Cambodia	480	0	-100,00	1 619	0	-100,00
Brunei Darussalam	6 582	16 732	154,20	19 393	291 049	1 400,82
Nepal	0	5 401	-	0	23 102	-
Viet Nam	103 017	114 048	10,71	357 565	379 183	6,05
Maldives	38 330	41 163	7,39	174 605	127 697	-26,87
India	14 600	39 409	169,93	63 686	140 192	120,13
Pakistan	59 344	70 979	19,61	92 725	138 811	49,70
Bangladesh	11 378	9 966	-12,41	23 649	39 495	67,00
Sri Lanka	76 103	90 657	19,12	124 081	147 939	19,23
Iran (Islamic Republic Of)	38 933	11 555	-70,32	140 547	38 211	-72,81
Saudi Arabia	680 076	317 821	-53,27	2 136 555	1 191 502	-44,23
Kuwait	56 699	0	-100,00	215 884	0	-100,00
Jordan	0	2 675	-	0	15 345	-
Lebanon	1 451	0	-100,00	10 612	0	-100,00
Yemen	74 218	67 396	-9,19	263 162	258 801	-1,66
Turkey	95 216	27 134	-71,50	394 641	89 935	-77,21
United Arab Emirates	398 367	343 683	-13,73	1 518 500	1 366 191	-10,03
Qatar	29 007	33 755	16,37	119 346	126 832	6,27
Bahrain	35 159	20 379	-42,04	116 003	63 647	-45,13
Egypt	158 010	105 338	-33,33	464 697	475 912	2,41

**TABEL 6. PERKEMBANGAN EKSPOR INDONESIA MENURUT KOMODITI DAN NEGARA TUJUAN
JANUARI-APRIL 2015 DAN 2016**

KOMODITI / NEGARA TUJUAN	BERAT BERSIH (KG)		PERUB	NILAI FOB (US \$)		PERUB
	JAN-APR 2015	JAN-APR 2016	%	JAN-APR 2015	JAN-APR 2016	%
(1)	(2)	(3)	(4)	(5)	(6)	(7)
Libyan Arab Jamahiriya	5 603	0	-100,00	34 967	0	-100,00
Morocco	22 384	21 942	-1,97	81 992	53 687	-34,52
Tunisia	118	0	-100,00	361	0	-100,00
Sudan	6 538	6 342	-3,00	9 008	8 784	-2,48
Ethiopia	0	9 438	-	0	45 048	-
Tanzania, United Rep. Of	4 778	4 811	0,69	9 964	10 627	6,66
Somalia	0	7 570	-	0	9 075	-
Kenya	7 497	6 228	-16,93	43 011	30 127	-29,95
Togo	4 851	502	-89,65	19 841	1 058	-94,67
Ghana	2 664	0	-100,00	9 186	0	-100,00
Liberia	1 560	0	-100,00	6 131	0	-100,00
Angola	0	5	-	0	125	-
Congo	76	0	-100,00	156	0	-100,00
Cameroon	9 243	11 575	25,23	23 705	32 352	36,48
Nigeria	69	1 569	2 173,28	188	4 722	2 411,54
Gabon	136	280	105,88	180	120	-33,12
Cote D'Ivoire	4 804	1 009	-79,00	21 444	230	-98,93
Senegal	4 068	13 776	238,63	14 718	53 840	265,81
Seychelles	3 735	0	-100,00	9 187	0	-100,00
Uganda	133	0	-100,00	151	0	-100,00
South Africa	23 201	21 218	-8,55	90 943	138 310	52,08
Mauritius	3 076	0	-100,00	15 770	0	-100,00
Democratic Rep. Of The Congo	169	9 586	5 572,09	159	80 907	50 945,58
Australia	94 734	120 232	26,92	464 291	615 570	32,58
New Zealand	4 955	0	-100,00	27 315	0	-100,00
New Caledonia	10	0	-100,00	50	0	-100,00
Vanuatu	439	0	-100,00	1 177	0	-100,00
Fiji	14 933	3 126	-79,07	44 792	6 029	-86,54
Kiribati	748	530	-29,14	2 656	3 190	20,11
Samoa	0	1 804	-	0	5 583	-
Christmas Islands	0	48	-	0	22	-
East Timor	192 530	251 674	30,72	108 358	125 147	15,49
United States	110 331	79 463	-27,98	400 752	375 501	-6,30
Canada	1 678	853	-49,19	8 660	30 452	251,64
Mexico	85 303	45 576	-46,57	248 321	164 538	-33,74
Panama	6 145	0	-100,00	20 824	0	-100,00
Cuba	3 984	0	-100,00	14 614	0	-100,00
Suriname	6 581	5 788	-12,05	27 222	23 915	-12,15
Brazil	0	3 969	-	0	42 099	-
Paraguay	0	5 863	-	0	25 008	-
Dominican Republic	11 513	22 035	91,39	49 621	68 250	37,54
French Polynesia	0	520	-	0	8 836	-
United Kingdom	24	11 007	45 763,50	65	326 731	502 562,40
Netherlands	13 073	3 942	-69,84	32 587	26 896	-17,46
France	620	139	-77,58	7 763	418	-94,61
Germany, Fed. Rep. Of	3 720	1 462	-60,70	22 975	10 319	-55,09
Austria	5	272	5 338,80	21	93	341,32
Belgium	10 269	2 402	-76,61	91 426	5 462	-94,03
Switzerland	30	120	300,00	39	954	2 345,25
Finland	0	33 482	-	0	156 576	-
Italy	11 069	10 158	-8,23	34 742	33 625	-3,21
Spain	10 979	8 493	-22,64	33 132	30 153	-8,99
Greece	40	0	-100,00	64	0	-100,00
Hungary	32 898	30 118	-8,45	144 480	108 822	-24,68
Poland	11 700	9 972	-14,77	27 436	28 359	3,36
Bulgaria	0	12 125	-	0	25 040	-
Azerbaijan	11 106	0	-100,00	47 354	0	-100,00
Russia Federation	15 101	0	-100,00	34 934	0	-100,00
BAN VULKANISIR	1 159 998	1 713 839	47,74	4 783 903	6 646 388	38,93
Japan	12 317	53 578	334,99	39 028	206 329	428,68
Hong Kong	11 468	252 478	2 101,58	68 672	1 641 355	2 290,14
Korea, Republic Of	8 575	26 839	212,99	19 325	60 588	213,52
China	29 097	46	-99,84	46 245	104	-99,78
Papua New Guinea	120	101 289	84 307,77	328	277 864	84 614,71
Thailand	199 768	257 877	29,09	937 156	919 890	-1,84
Singapore	240 649	153 275	-36,31	1 010 985	769 323	-23,90
Philippines	25 887	63 766	146,32	31 947	173 306	442,48
Malaysia	36	20 214	56 050,03	49 037	17 935	-63,43
Myanmar	582	35 370	5 977,32	1 314	131 533	9 910,09
Cambodia	596	1 348	126,12	1 436	3 282	128,54
Brunei Darussalam	650	0	-100,00	2 061	0	-100,00
Viet Nam	5 114	30 127	489,10	21 285	83 114	290,49
Pakistan	165 208	237 763	43,92	687 175	934 784	36,03
Bangladesh	843	465	-44,79	1 114	954	-14,37
Sri Lanka	0	3 245	-	0	7 773	-
Iran (Islamic Republic Of)	253 466	9 005	-96,45	1 175 096	96 126	-91,82
Saudi Arabia	0	18 277	-	0	36 056	-
Jordan	1 232	17 981	1 359,46	2 794	47 159	1 587,85
Lebanon	26	0	-100,00	87	0	-100,00
Yemen	3 453	14 552	321,44	8 289	39 723	379,23
Oman	456	548	20,19	1 053	1 175	11,60
United Arab Emirates	23 588	24 606	4,32	103 625	99 536	-3,95
Bahrain	127	288	126,54	377	914	142,41
Egypt	3 035	14 125	365,39	6 884	30 695	345,89
Libyan Arab Jamahiriya	155	252	62,71	363	549	51,13
Sudan	29	194	568,97	68	426	526,47
Gabon	0	405	-	0	1 063	-

**TABEL 6. PERKEMBANGAN EKSPOR INDONESIA MENURUT KOMODITI DAN NEGARA TUJUAN
JANUARI-APRIL 2015 DAN 2016**

KOMODITI / NEGARA TUJUAN	BERAT BERSIH (KG)		PERUB	NILAI FOB (US \$)		PERUB
	JAN-APR 2015	JAN-APR 2016	%	JAN-APR 2015	JAN-APR 2016	%
(1)	(2)	(3)	(4)	(5)	(6)	(7)
Australia	53 002	36 115	-31,86	212 629	134 072	-36,95
New Zealand	0	384	-	0	1 393	-
Fiji	0	1 628	-	0	4 431	-
East Timor	66 490	94 904	42,73	93 674	193 920	107,02
United States	16 440	131 057	697,18	41 500	352 502	749,40
Mexico	0	441	-	0	1 528	-
Suriname	40	0	-100,00	93	0	-100,00
Trinidad And Tobago	41	0	-100,00	92	0	-100,00
United Kingdom	24 855	6 255	-74,83	148 015	18 165	-87,73
Netherlands	0	63 087	-	0	166 292	-
France	370	2 249	507,84	2 500	6 636	165,44
Germany, Fed. Rep. Of	12 100	25 607	111,63	68 662	127 173	85,22
Belgium	70	0	-100,00	275	0	-100,00
Ireland	0	11 565	-	0	50 470	-
Italy	0	2 635	-	0	8 251	-
Spain	113	0	-100,00	720	0	-100,00
BARANG DARI KARET UNTUK KEPERLUAN RUMAH TANGGA	1 891 174	1 684 168	-10,95	9 503 572	7 298 727	-23,20
Japan	89 008	88 363	-0,72	715 487	946 453	32,28
Hong Kong	7 079	10 763	52,05	6 939	10 305	48,51
Korea, Republic Of	626	2 655	324,15	2 075	15 437	643,97
Taiwan	10 292	8 150	-20,82	35 659	48 332	35,54
China	770 663	734 901	-4,64	2 654 899	2 215 693	-16,54
Papua New Guinea	572	0	-100,00	991 357	0	-100,00
Thailand	101 813	85 225	-16,29	729 761	705 932	-3,27
Singapore	120 406	127 194	5,64	1 396 151	737 918	-47,15
Philippines	7 243	7 287	0,60	64 373	134 508	108,95
Malaysia	162 599	13 629	-91,62	797 796	355 323	-55,46
Myanmar	50	150	200,67	125	1 670	1 235,76
Brunei Darussalam	0	35	-	0	77	-
Viet Nam	43 533	64 160	47,38	500 032	424 330	-15,14
Maldives	619	465	-24,88	983	1 045	6,31
India	11 274	6 826	-39,46	241 468	73 729	-69,47
Pakistan	5 175	17 925	246,37	13 855	27 097	95,58
Bangladesh	0	35 285	-	0	103 650	-
Sri Lanka	11 920	20 332	70,57	15 119	26 204	73,32
Iran (Islamic Republic Of)	16 129	0	-100,00	42 649	0	-100,00
Saudi Arabia	0	26 607	-	0	91 976	-
Lebanon	11 613	2 084	-82,05	13 001	14 560	11,99
Turkey	90 520	52 793	-41,68	292 006	167 780	-42,54
United Arab Emirates	73 056	66 240	-9,33	194 225	174 110	-10,36
Qatar	0	13	-	0	72	-
Egypt	25 712	24 562	-4,47	16 813	32 868	95,49
Morocco	996	1 015	1,91	6 943	1 741	-74,93
Ghana	0	4 786	-	0	1 443	-
Nigeria	1 700	1 650	-2,94	511	536	4,79
Senegal	8 740	1 465	-83,24	3 000	250	-91,67
South Africa	11 534	20	-99,83	25 895	131	-99,49
Mauritius	0	318	-	0	478	-
Australia	19 160	32 189	68,00	92 406	54 351	-41,18
New Zealand	1 712	671	-60,81	1 971	4 770	141,99
Solomon Islands	0	105	-	0	5 508	-
East Timor	8 214	20 024	143,78	6 489	34 371	429,72
United States	139 637	90 734	-35,02	337 002	231 315	-31,36
Argentina	174	6	-96,72	2 937	413	-85,94
Brazil	13 280	27 237	105,10	48 263	288 110	496,96
Uruguay	0	10 159	-	0	115 154	-
United Kingdom	32 208	12 412	-61,46	34 472	63 166	83,24
Netherlands	62 416	54 429	-12,80	109 861	90 525	-17,60
France	0	46	-	0	213	-
Germany, Fed. Rep. Of	7 931	12	-99,85	67 521	489	-99,28
Italy	12 900	9 933	-23,00	9 823	36 612	272,72
Spain	9 836	9 841	0,05	29 352	26 419	-9,99
Poland	834	0	-100,00	2 353	0	-100,00
Slovenia	0	9 600	-	0	31 398	-
Czech Republic	0	1 874	-	0	2 265	-
BARANG DARI KARET LAINNYA	27 736 012	24 967 067	-9,98	135 113 717	119 208 189	-11,77
Japan	2 560 314	1 992 284	-22,19	18 216 563	16 575 762	-9,01
Hong Kong	26 545	40 919	54,15	839 402	709 919	-15,43
Korea, Republic Of	211 937	254 008	19,85	3 207 846	2 560 046	-20,19
Taiwan	855 121	996 320	16,51	3 377 896	4 038 139	19,55
China	454 985	884 544	94,41	2 992 962	4 272 345	42,75
Papua New Guinea	66 843	30 448	-54,45	110 712	42 679	-61,45
Thailand	338 963	342 856	1,15	3 291 689	3 378 774	2,65
Singapore	292 604	269 111	-8,03	6 186 733	5 477 264	-11,47
Philippines	97 778	106 503	8,92	1 142 980	1 269 476	11,07
Malaysia	1 712 995	1 524 535	-11,00	2 796 572	3 160 286	13,01
Myanmar	14 119	466	-96,70	61 048	14 131	-76,85
Cambodia	1 552	0	-100,00	5 530	0	-100,00
Brunei Darussalam	7 481	0	-100,00	25 764	0	-100,00
Viet Nam	854 047	320 665	-62,45	2 391 420	1 335 786	-44,14
Maldives	153	370	141,67	1 093	1 642	50,22
India	334 756	212 447	-36,54	1 640 884	1 380 212	-15,89
Pakistan	20 848	68 149	226,88	52 884	85 196	61,10
Bangladesh	1 711	4 887	185,62	5 525	14 308	158,96
Sri Lanka	0	3 280	-	0	3 110	-

**TABEL 6. PERKEMBANGAN EKSPOR INDONESIA MENURUT KOMODITI DAN NEGARA TUJUAN
JANUARI-APRIL 2015 DAN 2016**

KOMODITI / NEGARA TUJUAN	BERAT BERSIH (KG)		PERUB	NILAI FOB (US \$)		PERUB
	JAN-APR 2015	JAN-APR 2016	%	JAN-APR 2015	JAN-APR 2016	%
(1)	(2)	(3)	(4)	(5)	(6)	(7)
Iraq	191	0	-100,00	423	0	-100,00
Saudi Arabia	1 764	10 953	520,90	10 414	10 602	1,81
Israel	506 215	527 302	4,17	1 722 161	1 601 772	-6,99
Kuwait	19 368	47 256	143,99	24 274	75 701	211,86
Jordan	0	1 206	-	0	17 916	-
Lebanon	12 113	5	-99,96	70 071	24	-99,97
Yemen	7 185	11 438	59,20	52 794	103 248	95,57
Oman	0	1 078	-	0	3 814	-
Turkey	332 409	171 494	-48,41	1 208 012	779 939	-35,44
United Arab Emirates	154 120	159 126	3,25	606 407	1 052 398	73,55
Qatar	0	24	-	0	610	-
Bahrain	444	3	-99,32	9 450	26	-99,73
Cyprus	7 505	6 780	-9,66	27 023	27 830	2,99
Egypt	16 045	15 767	-1,73	122 805	125 846	2,48
Libyan Arab Jamahiriya	9 085	0	-100,00	29 230	0	-100,00
Tunisia	32 337	9 670	-70,10	115 922	27 740	-76,07
Algeria	28 131	7 879	-71,99	154 898	51 184	-66,96
Sudan	12 303	156 244	1 169,97	18 153	466 183	2 468,05
Ethiopia	28 215	0	-100,00	94 255	0	-100,00
Tanzania, United Rep. Of	0	32	-	0	122	-
Kenya	10 511	17 180	63,45	35 072	48 184	37,38
Reunion	121	449	271,07	1 662	1 083	-34,81
Mozambique	2	10	400,00	4	19	363,00
Togo	1 318	0	-100,00	28	0	-100,00
Congo	11	0	-100,00	1 414	0	-100,00
Cameroon	0	18 944	-	0	63 640	-
Nigeria	1	0	-100,00	7	0	-100,00
Sierra Leone	10	0	-100,00	427	0	-100,00
Cote D'Ivoire	6	0	-100,00	980	0	-100,00
Benin	35 000	18 200	-48,00	112 000	54 300	-51,52
Seychelles	302	5 411	1 691,72	686	5 962	769,09
Uganda	120	0	-100,00	208	0	-100,00
South Africa	44 665	71 096	59,18	246 886	449 664	82,13
Zimbabwe	8 332	5 779	-30,64	35 258	24 450	-30,66
Mauritius	300	70	-76,67	805	105	-86,96
Rwanda	0	19 266	-	0	59 280	-
Mayotte	13	0	-100,00	104	0	-100,00
Australia	385 424	336 056	-12,81	1 176 906	933 884	-20,65
New Zealand	140 699	81 899	-41,79	309 178	225 966	-26,91
Guam	0	75	-	0	319	-
Palau	15	1	-93,33	175	19	-88,97
New Caledonia	184	120	-34,78	2 769	2 303	-16,83
Fiji	51	188	268,63	219	58	-73,70
Solomon Islands	0	3	-	0	162	-
East Timor	11 435	12 104	5,85	15 224	13 081	-14,08
United States	8 505 677	8 029 191	-5,60	44 869 269	39 216 401	-12,60
Canada	695 426	479 110	-31,11	2 776 629	1 343 567	-51,61
Mexico	310 771	328 845	5,82	993 499	963 810	-2,99
Honduras	13	15 650	120 284,62	221	49 880	22 470,14
Panama	105 569	73 439	-30,43	299 564	204 269	-31,81
Chile	36 903	8 986	-75,65	51 417	54 871	6,72
Argentina	164 508	79 551	-51,64	616 306	264 132	-57,14
Brazil	73 044	36 244	-50,38	668 971	423 784	-36,65
Colombia	16 566	8 526	-48,53	76 073	53 835	-29,23
Bolivia	13 113	0	-100,00	54 340	0	-100,00
Uruguay	7 767	13 175	69,62	31 000	80 130	158,48
Paraguay	96 702	64 640	-33,16	356 667	197 432	-44,65
Ecuador	66 682	29 078	-56,39	285 953	108 044	-62,22
Peru	15 865	33 113	108,71	64 822	117 330	81,00
Guyana	100	0	-100,00	330	0	-100,00
Trinidad And Tobago	1 651	0	-100,00	9 939	0	-100,00
Dominican Republic	0	49 800	-	0	151 500	-
El Salvador	36 183	61 951	71,21	145 570	195 213	34,10
Costa Rica	103 320	114 073	10,41	355 712	420 773	18,29
Haiti	8 831	9 072	2,73	31 471	29 646	-5,80
French Polynesia	41	81	97,56	285	516	81,05
Martinique	98	20	-79,59	929	257	-72,35
Netherlands Antilles	168	0	-100,00	109	0	-100,00
Guadeloupe	4	35	775,00	135	108	-20,15
United Kingdom	315 166	213 212	-32,35	1 071 631	925 251	-13,66
Netherlands	1 020 222	931 272	-8,72	3 144 759	2 447 012	-22,19
France	762 549	453 131	-40,58	2 403 042	1 587 334	-33,94
Germany, Fed. Rep. Of	1 976 352	1 813 834	-8,22	7 906 941	6 320 335	-20,07
Austria	20	0	-100,00	26	0	-100,00
Belgium	401 759	403 102	0,33	1 839 036	2 001 999	8,86
Switzerland	7 002	7 600	8,53	34 500	35 719	3,53
Denmark	105 564	144 446	36,83	245 782	363 068	47,72
Norway	4 432	0	-100,00	8 598	0	-100,00
Sweden	92 376	40 081	-56,61	311 244	134 929	-56,65
Finland	48 125	57 483	19,45	106 310	193 879	82,37
Ireland	20 281	92	-99,54	24 407	3 574	-85,36
Italy	1 703 577	1 784 966	4,78	6 576 447	6 579 962	0,05
Spain	149 508	73 509	-50,83	710 363	363 147	-48,88
Portugal	420 256	114 786	-72,69	1 999 104	388 520	-80,57
Greece	408 861	379 146	-7,27	1 645 557	1 184 210	-28,04
Hungary	91	0	-100,00	2 252	0	-100,00
Poland	209 842	118 754	-43,41	1 679 449	869 078	-48,25
Romania	5 683	22 015	287,38	27 285	98 668	261,62

**TABEL 6. PERKEMBANGAN EKSPOR INDONESIA MENURUT KOMODITI DAN NEGARA TUJUAN
JANUARI-APRIL 2015 DAN 2016**

KOMODITI / NEGARA TUJUAN	BERAT BERSIH (KG)		PERUB	NILAI FOB (US \$)		PERUB
	JAN-APR 2015	JAN-APR 2016	%	JAN-APR 2015	JAN-APR 2016	%
(1)	(2)	(3)	(4)	(5)	(6)	(7)
Bulgaria	6 071	0	-100,00	23 309	0	-100,00
Albania	7 388	0	-100,00	34 192	0	-100,00
Moldova, Republic Of	0	216	-	0	720	-
Turkmenistan	418	0	-100,00	8 237	0	-100,00
Ukraine	3	6 966	232 090,67	179	34 042	18 917,99
Uzbekistan	0	9 298	-	0	25 937	-
Lithuania	47 807	44 810	-6,27	239 757	225 517	-5,94
Latvia	15 988	15 983	-0,03	59 831	58 150	-2,81
Estonia	18 617	0	-100,00	83 172	0	-100,00
Georgia	8 130	16 417	101,93	30 674	60 762	98,09
Croatia	18 391	33 080	79,87	97 318	100 683	3,46
Slovenia	5 192	18 784	261,79	30 739	65 075	111,70
Czech Republic	38 548	49 974	29,64	522 590	633 836	21,29
Russia Federation	87	14 626	16 711,91	3 945	84 751	2 048,32
Serbia	2	5	150,00	23	24	4,57
KACA	207 321 042	186 004 861	-10,28	114 159 941	96 081 733	-15,84
Japan	3 257 769	7 972 818	144,73	8 295 763	8 514 631	2,64
Hong Kong	349 710	266 190	-23,88	225 377	178 188	-20,94
Korea, Republic Of	18 161 914	10 191 713	-43,88	6 051 990	3 230 818	-46,62
Taiwan	2 986 220	2 746 299	-8,03	1 661 449	1 402 615	-15,58
China	1 283 411	860 576	-32,95	1 327 119	1 515 115	14,17
Mongolia	7 875	614	-92,20	7 170	1 985	-72,32
Macau	64	0	-100,00	5 122	0	-100,00
Papua New Guinea	1 114 763	587 698	-47,28	1 261 077	264 632	-79,02
Thailand	24 317 518	25 128 311	3,33	10 678 897	9 259 912	-13,29
Singapore	3 927 445	2 774 754	-29,35	2 867 255	1 707 930	-40,43
Philippines	14 040 766	8 731 719	-37,81	6 675 963	5 454 199	-18,30
Malaysia	33 388 436	30 595 395	-8,37	13 506 014	11 855 266	-12,22
Myanmar	6 239 242	4 152 874	-33,44	2 412 730	1 554 495	-35,57
Cambodia	3 949 988	1 492 486	-62,22	1 351 488	500 001	-63,00
Brunei Darussalam	233 199	24 251	-89,60	81 463	7 464	-90,84
Lao People'S Dem. Rep.	81 000	0	-100,00	36 550	0	-100,00
Nepal	30 808	50 060	62,49	29 023	34 415	18,58
Viet Nam	12 474 302	18 779 183	50,54	7 064 681	9 159 730	29,66
Maldives	168 149	169 841	1,01	124 073	1 083 990	773,67
India	23 903 782	26 745 973	11,89	10 653 237	10 670 890	0,17
Pakistan	1 862 688	927 520	-50,21	1 333 824	788 533	-40,88
Bangladesh	330 125	1 056 675	220,08	584 102	708 455	21,29
Sri Lanka	915 698	1 307 801	42,82	416 029	607 105	45,93
Afghanistan	431 623	734 746	70,23	327 103	601 127	83,77
Iraq	467 868	72 942	-84,41	383 062	58 481	-84,73
Iran (Islamic Republic Of)	600 319	164 445	-72,61	403 674	129 182	-68,00
Saudi Arabia	722 882	110 500	-84,71	1 040 896	274 033	-73,67
Israel	147 881	6 845	-95,37	84 354	11 641	-86,20
Kuwait	168 163	143 284	-14,79	107 694	115 304	7,07
Jordan	178 055	0	-100,00	109 297	0	-100,00
Lebanon	57 698	21 926	-62,00	76 000	9 761	-87,16
Palestina	30 572	0	-100,00	18 091	0	-100,00
Yemen	471 725	548 093	16,19	282 313	322 425	14,21
Oman	105 745	15 807	-85,05	63 636	18 539	-70,87
Syria Arab Republic	119 091	0	-100,00	65 988	0	-100,00
Turkey	1 041 843	906 927	-12,95	677 385	647 173	-4,46
United Arab Emirates	2 527 414	2 599 747	2,86	1 751 105	1 945 110	11,08
Qatar	88 684	54 019	-39,09	78 369	48 790	-37,74
Bahrain	342	808	136,26	2 464	1 193	-51,57
Cyprus	488	14 952	2 963,84	8 546	18 999	122,32
Egypt	274 263	12 246	-95,53	239 398	6 137	-97,44
Libyan Arab Jamahiriya	23 317	0	-100,00	14 768	0	-100,00
Morocco	182 558	108 215	-40,72	117 492	99 380	-15,42
Tunisia	220	13 860	6 200,00	310	7 140	2 203,23
Algeria	95 365	112 851	18,34	49 668	51 730	4,15
Sudan	232 800	12 743	-94,53	248 489	19 891	-92,00
Namibia	30	0	-100,00	1 388	0	-100,00
Ethiopia	0	88 092	-	0	75 168	-
Tanzania, United Rep. Of	197 483	616 943	212,40	141 392	234 858	66,10
Madagascar	141 677	120 800	-14,74	58 668	51 708	-11,86
Somalia	66 619	0	-100,00	57 094	0	-100,00
Kenya	3 983 374	1 638 680	-58,86	1 261 288	561 735	-55,46
Reunion	15 645	11 735	-24,99	20 961	20 535	-2,04
Mozambique	58 894	45 145	-23,35	47 772	37 009	-22,53
Togo	99 212	40 695	-58,98	79 266	36 635	-53,78
Ghana	388 450	595 373	53,27	187 108	225 473	20,50
Liberia	23 397	23 034	-1,55	10 058	9 190	-8,63
Guinea	0	45	-	0	74	-
Angola	18 028	100	-99,45	8 099	480	-94,07
Congo	0	36 743	-	0	11 603	-
Nigeria	846	738	-12,77	3 707	4 117	11,07
Gabon	5	0	-100,00	283	0	-100,00
Cote D'Ivoire	60 164	21 190	-64,78	29 833	9 678	-67,56
Senegal	99 246	20 749	-79,09	75 780	15 374	-79,71
Mauritania	0	16 416	-	0	5 514	-
Benin	26 173	0	-100,00	15 504	0	-100,00
Seychelles	4 868	402	-91,74	5 115	682	-86,67
South Africa	3 628 983	3 911 283	7,78	2 602 714	2 843 718	9,26
Zambia	22 294	21 251	-4,68	16 978	21 548	26,92
Malawi	0	98	-	0	700	-
Comoros	0	893	-	0	376	-

**TABEL 6. PERKEMBANGAN EKSPOR INDONESIA MENURUT KOMODITI DAN NEGARA TUJUAN
JANUARI-APRIL 2015 DAN 2016**

KOMODITI / NEGARA TUJUAN	BERAT BERSIH (KG)		PERUB	NILAI FOB (US \$)		PERUB
	JAN-APR 2015	JAN-APR 2016	%	JAN-APR 2015	JAN-APR 2016	%
(1)	(2)	(3)	(4)	(5)	(6)	(7)
Mauritius	21 095	17 616	-16,49	30 276	13 350	-55,90
Mayotte	3	0	-100,00	37	0	-100,00
Australia	13 358 766	13 232 338	-0,95	9 041 242	6 642 019	-26,54
New Zealand	6 332 335	3 616 822	-42,88	2 350 541	1 423 621	-39,43
Guam	2 572	1 690	-34,29	2 314	7 916	242,10
Palau	248	500	101,61	281	654	132,62
New Caledonia	1 654	4 431	167,92	5 432	16 959	212,21
Northern Mariana Islands	50	230	360,00	384	660	71,90
Saint Vincent And The Grenadines	46 068	46 068	0,00	18 608	18 608	0,00
Vanuatu	28 282	36 073	27,55	26 408	37 765	43,01
American Samoa	0	1 210	-	0	7 626	-
Cook Islands	235	272	15,74	3 579	3 808	6,41
Fiji	59 463	26 812	-54,91	37 502	17 760	-52,64
Samoa	8 312	0	-100,00	7 050	0	-100,00
Solomon Islands	2 594	0	-100,00	1 468	0	-100,00
Tonga	39	0	-100,00	280	0	-100,00
Christmas Islands	20	0	-100,00	62	0	-100,00
East Timor	608 672	383 899	-36,93	268 804	171 313	-36,27
United States	2 082 654	2 278 089	9,38	3 545 369	3 679 202	3,77
Canada	43 301	86 561	99,90	75 050	153 689	104,78
Mexico	1 196 656	384 422	-67,88	801 137	239 680	-70,08
Guatemala	436 540	366 584	-16,03	257 139	162 695	-36,73
Honduras	21 085	115 618	448,34	13 257	81 257	512,94
Panama	510 130	304 595	-40,29	340 802	205 311	-39,76
Cuba	54 195	52 449	-3,22	33 251	18 276	-45,04
Suriname	602	1 093	81,51	3 241	1 352	-58,30
Chile	905 298	272 029	-69,95	476 181	117 911	-75,24
Venezuela	12	0	-100,00	143	0	-100,00
Argentina	25 809	6 520	-74,74	40 621	7 671	-81,12
Brazil	6 975 730	2 892 102	-58,54	4 282 433	1 979 641	-53,77
Colombia	30 826	105 985	243,82	20 755	64 200	209,32
Uruguay	156 309	26 760	-82,88	98 722	18 188	-81,58
Paraguay	252 092	15 821	-93,72	151 264	13 228	-91,26
Ecuador	448 664	570 834	27,23	204 139	218 239	6,91
Peru	570 056	595 549	4,47	372 099	314 066	-15,60
Guyana	0	43 240	-	0	17 259	-
Trinidad And Tobago	137 012	132 107	-3,58	47 031	53 789	14,37
Bahamas	305	0	-100,00	1 524	0	-100,00
Jamaica	21 674	153 115	606,45	8 202	68 228	731,85
Puerto Rico	728	65	-91,07	1 371	1 510	10,15
Belize	0	169	-	0	613	-
Dominican Republic	103 838	55 194	-46,85	90 082	46 146	-48,77
Costa Rica	38 858	35 644	-8,27	31 809	28 483	-10,46
Haiti	16 821	102 391	508,71	17 667	56 087	217,46
Aruba	620	2 460	296,77	116	4 312	3 603,36
Bermuda	29	0	-100,00	319	0	-100,00
Cape Verde	18 617	20 890	12,21	11 300	16 656	47,40
Cayman Islands	605	0	-100,00	424	0	-100,00
French Guiana	0	30	-	0	35	-
French Polynesia	4 634	3 436	-25,85	12 815	5 992	-53,24
Grenada	0	23 098	-	0	7 150	-
Martinique	2 608	2 792	7,06	4 697	3 146	-33,02
Netherlands Antilles	1 522	50	-96,71	2 072	309	-85,09
Saint Lucia	23 147	30	-99,87	6 502	49	-99,24
Turks And Caicos Islands	100	0	-100,00	600	0	-100,00
Guadeloupe	3 978	1 060	-73,35	9 588	585	-93,90
Virgin Islands (British)	0	155	-	0	236	-
United Kingdom	250 725	269 819	7,62	492 561	465 384	-5,52
Netherlands	275 648	312 940	13,53	551 566	653 979	18,57
France	128 410	123 679	-3,68	631 215	203 557	-67,75
Germany, Fed. Rep. Of	266 033	178 088	-33,06	343 912	276 439	-19,62
Austria	2 016	293	-85,49	6 727	2 320	-65,51
Belgium	53 228	58 459	9,83	211 633	189 663	-10,38
Switzerland	2 453	9 251	277,12	7 058	15 035	113,02
Denmark	1 609	4 146	157,70	6 921	13 852	100,13
Norway	3 334	775	-76,75	26 364	5 551	-78,95
Sweden	1 568	1 326	-15,43	5 265	4 376	-16,88
Finland	66 909	582	-99,13	58 213	1 702	-97,08
Ireland	25 660	203	-99,21	34 374	14 697	-57,24
Italy	98 748	64 578	-34,60	169 675	178 121	4,98
Spain	69 458	180 837	160,35	160 748	139 753	-13,06
Portugal	51 856	3 609	-93,04	36 379	5 220	-85,65
Greece	27 102	61 801	128,03	32 029	94 279	194,35
Hungary	302 636	2 449	-99,19	257 500	610	-99,76
Poland	442 836	251 130	-43,29	331 824	176 495	-46,81
Romania	465 117	780 552	67,82	300 284	439 989	46,52
Bulgaria	40	650	1 525,00	154	479	211,10
Albania	0	35 257	-	0	23 475	-
Ukraine	0	645	-	0	407	-
Latvia	11	0	-100,00	207	0	-100,00
Estonia	0	412	-	0	522	-
Georgia	41 189	20 382	-50,52	33 439	13 002	-61,12
Croatia	1 139	40 678	3 471,36	2 327	27 827	1 095,82
Bosnia And Herzegovina	83 880	0	-100,00	71 283	0	-100,00
Malta	0	8 179	-	0	15 506	-
Slovakia	352	350	-0,57	1 701	228	-86,60
Slovenia	10 591	672	-93,65	18 580	3 624	-80,49
Czech Republic	238 449	105 498	-55,76	162 984	80 339	-50,71

**TABEL 6. PERKEMBANGAN EKSPOR INDONESIA MENURUT KOMODITI DAN NEGARA TUJUAN
JANUARI-APRIL 2015 DAN 2016**

KOMODITI / NEGARA TUJUAN	BERAT BERSIH (KG)		PERUB	NILAI FOB (US \$)		PERUB
	JAN-APR 2015	JAN-APR 2016	%	JAN-APR 2015	JAN-APR 2016	%
(1)	(2)	(3)	(4)	(5)	(6)	(7)
Russia Federation	5 215	1 685	-67,69	8 580	11 401	32,88
Serbia	1 455	100	-93,13	1 500	93	-93,80
Montenegro	18 736	38 824	107,22	15 442	23 979	55,29
KERAMIK	105 195 329	125 426 575	19,23	117 304 523	110 456 100	-5,84
Japan	1 752 806	1 783 218	1,74	11 097 186	13 547 808	22,08
Hong Kong	439 395	337 472	-23,20	1 167 001	871 422	-25,33
Korea, Republic Of	7 555 083	8 831 727	16,90	10 462 804	8 984 139	-14,13
Taiwan	9 722 978	6 806 117	-30,00	4 230 145	2 787 984	-34,09
China	376 979	691 193	83,35	521 878	728 282	39,55
Macau	21 245	3 432	-83,84	291 912	55 409	-81,02
Papua New Guinea	252 006	71 977	-71,44	64 059	29 303	-54,26
Thailand	5 941 539	9 973 396	67,86	4 557 073	5 747 799	26,13
Singapore	3 611 377	2 894 137	-19,86	3 403 086	2 310 950	-32,09
Philippines	9 591 061	23 551 236	145,55	2 661 495	4 422 879	66,18
Malaysia	17 437 914	19 704 284	13,00	11 878 088	11 639 413	-2,01
Myanmar	1 265 452	827 243	-34,63	408 943	426 237	4,23
Cambodia	1 015 675	338 702	-66,65	335 725	131 667	-60,78
Brunei Darussalam	2 269 977	1 401 848	-38,24	690 872	399 113	-42,23
Lao People'S Dem. Rep.	140	1 815	1 196,66	8 598	6 216	-27,70
Viet Nam	776 637	1 026 311	32,15	694 668	1 169 713	68,38
Maldives	863 894	904 211	4,67	270 031	265 796	-1,57
India	940 953	1 135 959	20,72	1 490 328	1 901 153	27,57
Pakistan	1 488 723	1 365 555	-8,27	857 698	624 366	-27,20
Bangladesh	237 231	146 855	-38,10	128 285	136 936	6,74
Sri Lanka	1 543 479	1 398 702	-9,38	456 587	435 354	-4,65
Iraq	6 391	280	-95,62	1 386	142	-89,79
Iran (Islamic Republic Of)	670	2 582	285,37	2 680	1 440	-46,28
Saudi Arabia	1 001 351	561 816	-43,89	1 041 137	281 799	-72,93
Israel	432 105	359 587	-16,78	138 693	102 168	-26,34
Kuwait	128 820	28 881	-77,58	56 238	74 928	33,23
Jordan	25 802	23 514	-8,87	12 668	12 414	-2,01
Lebanon	41 624	62 924	51,17	44 936	102 641	128,42
Yemen	2 191 624	3 161 304	44,24	569 127	726 485	27,65
Oman	104 540	260 011	148,72	43 249	109 061	152,17
Syria Arab Republic	6 450	305	-95,27	4 817	133	-97,23
Turkey	80 622	56 501	-29,92	287 204	134 531	-53,16
United Arab Emirates	1 773 301	574 599	-67,60	2 439 132	2 187 100	-10,33
Qatar	575 784	387 971	-32,62	2 752 268	1 421 359	-48,36
Bahrain	995 955	569 458	-42,82	344 599	261 612	-24,08
Cyprus	11 624	6 047	-47,98	24 760	5 009	-79,77
Egypt	89 875	25 746	-71,35	160 771	19 936	-87,60
Libyan Arab Jamahiriya	6 455	264 000	3 989,85	4 682	48 384	933,40
Morocco	14 530	12 040	-17,13	7 393	38 394	419,33
Tunisia	1 275	88	-93,10	550	350	-36,36
Algeria	0	605 056	-	0	115 555	-
Tanzania, United Rep. Of	161 273	167 789	4,04	79 996	69 989	-12,51
Madagascar	542 470	539 234	-0,60	121 507	108 173	-10,97
Kenya	169 083	508 511	200,75	63 679	238 486	274,51
Reunion	297 996	213 784	-28,26	98 000	54 494	-44,39
Mozambique	175	1 100	528,57	41	618	1 407,15
Togo	115	100	-13,04	897	585	-34,78
Ghana	1 370	0	-100,00	736	0	-100,00
Liberia	4 268	0	-100,00	5 891	0	-100,00
Guinea	0	3 770	-	0	2 925	-
Angola	68	1	-98,53	190	5	-97,16
Congo	120	0	-100,00	159	0	-100,00
Cameroon	0	2 680	-	0	1 444	-
Nigeria	225 909	41 808	-81,49	45 735	19 518	-57,32
Gabon	310	203	-34,52	305	778	155,01
Cote D'Ivoire	0	2 660	-	0	605	-
Senegal	0	1 024	-	0	710	-
Gambia	17 035	0	-100,00	5 200	0	-100,00
Seychelles	124 910	75 846	-39,28	42 367	21 184	-50,00
Uganda	0	100	-	0	849	-
Djibouti	0	8 924	-	0	11 739	-
South Africa	1 762 577	5 714 908	224,24	6 754 934	6 136 014	-9,16
Malawi	0	6 620	-	0	7 108	-
Mauritius	1 716 393	2 152 602	25,41	401 812	483 443	20,32
Mayotte	275 335	364 310	32,32	64 804	79 382	22,50
Australia	4 161 426	3 501 581	-15,86	3 235 573	2 612 776	-19,25
New Zealand	299 375	350 505	17,08	272 310	269 603	-0,99
Guam	3 744	29	-99,23	3 869	83	-97,85
Palau	340	2 637	675,59	512	1 260	146,00
New Caledonia	10 616	1 804	-83,01	20 399	2 699	-86,77
Northern Mariana Islands	575	0	-100,00	435	0	-100,00
Vanuatu	1 471	0	-100,00	1 605	0	-100,00
American Samoa	50 580	25 160	-50,26	15 108	8 332	-44,85
Cook Islands	55	25	-54,55	1 809	684	-62,21
Fiji	57 120	140 946	146,75	33 341	111 378	234,05
Kiribati	275	0	-100,00	128	0	-100,00
Samoa	0	106 626	-	0	21 521	-
Christmas Islands	0	13	-	0	15	-
East Timor	1 368 035	2 226 954	62,78	538 820	740 750	37,48
United States	8 489 611	7 574 935	-10,77	23 811 846	21 522 773	-9,61
Canada	50 491	197 415	290,99	276 377	287 412	3,99
Mexico	532 482	441 309	-17,12	495 729	391 253	-21,08
Guatemala	44 354	0	-100,00	16 219	0	-100,00

**TABEL 6. PERKEMBANGAN EKSPOR INDONESIA MENURUT KOMODITI DAN NEGARA TUJUAN
JANUARI-APRIL 2015 DAN 2016**

KOMODITI / NEGARA TUJUAN	BERAT BERSIH (KG)		PERUB	NILAI FOB (US \$)		PERUB
	JAN-APR 2015	JAN-APR 2016	%	JAN-APR 2015	JAN-APR 2016	%
(1)	(2)	(3)	(4)	(5)	(6)	(7)
Panama	74 980	25 026	-66,62	27 965	7 569	-72,94
Suriname	3 000	2 267	-24,42	600	196	-67,32
Chile	732 498	602 826	-17,70	361 430	240 197	-33,54
Argentina	47 544	136 211	186,49	82 760	201 960	144,03
Brazil	186 736	173 391	-7,15	254 149	439 286	72,85
Colombia	27 691	86 179	211,22	12 144	81 474	570,90
Uruguay	26 989	0	-100,00	10 104	0	-100,00
Paraguay	950	30	-96,84	544	45	-91,73
Peru	75 371	3 815	-94,94	33 392	48 830	46,23
Trinidad And Tobago	0	48 163	-	0	20 091	-
Bahamas	250	2 250	800,00	235	5 310	2 159,57
Jamaica	0	76	-	0	63	-
Puerto Rico	21 195	25 863	22,03	19 539	11 935	-38,92
Belize	0	725	-	0	2 326	-
Dominican Republic	7 390	11 978	62,08	6 766	48 549	617,52
Costa Rica	24 335	98 911	306,46	10 214	34 101	233,87
Haiti	0	125 600	-	0	19 200	-
Antigua And Barbuda	0	3	-	0	4	-
Aruba	0	170	-	0	63	-
Bermuda	200	4	-98,00	369	25	-93,32
Cayman Islands	610	0	-100,00	1 010	0	-100,00
French Guiana	450	250	-44,44	310	450	45,16
French Polynesia	9 145	30 249	230,77	2 794	11 664	317,45
Grenada	0	35	-	0	383	-
Martinique	4 622	753	-83,71	7 594	830	-89,07
Netherlands Antilles	13 870	0	-100,00	3 765	0	-100,00
Saint Lucia	700	250	-64,29	802	556	-30,72
Turks And Caicos Islands	1 100	425	-61,36	1 019	12 844	1 160,47
Guadeloupe	37 598	11 095	-70,49	11 337	9 144	-19,35
Virgin Islands (British)	690	60	-91,30	258	207	-19,61
United Kingdom	3 035 574	4 236 287	39,55	4 328 195	4 792 095	10,72
Netherlands	1 126 645	1 163 069	3,23	1 151 920	1 044 510	-9,32
France	846 903	1 161 181	37,11	1 673 289	1 643 459	-1,78
Germany, Fed. Rep. Of	416 709	403 676	-3,13	1 415 992	671 661	-52,57
Austria	2 909	2 492	-14,34	5 803	11 871	104,57
Belgium	1 424 730	811 111	-43,07	4 085 492	2 753 282	-32,61
Switzerland	3 737	53 650	1 335,65	17 126	47 120	175,13
Luxembourg	120	0	-100,00	3 914	0	-100,00
Denmark	56 976	34 125	-40,11	44 563	42 778	-4,01
Norway	318 689	31 452	-90,13	175 668	18 303	-89,58
Sweden	163 733	166 498	1,69	203 487	212 049	4,21
Finland	352 784	337 229	-4,41	1 738 941	1 518 559	-12,67
Ireland	104 436	78 502	-24,83	146 255	96 344	-34,13
Italy	129 718	218 624	68,54	531 781	220 983	-58,44
Spain	214 258	186 998	-12,72	212 903	273 910	28,65
Portugal	8 054	3 618	-55,08	24 967	3 994	-84,00
Greece	18 104	26 764	47,84	54 739	35 594	-34,98
Hungary	190	650	242,11	108	108	-0,32
Poland	468 469	355 692	-24,07	356 159	139 222	-60,91
Romania	65	0	-100,00	51	0	-100,00
Bulgaria	750	4 620	516,00	768	2 164	181,82
Albania	0	432	-	0	2 215	-
Azerbaijan	13 235	398	-96,99	143 079	8 360	-94,16
Ukraine	0	1 380	-	0	819	-
Lithuania	49	106	116,33	98	239	143,86
Latvia	0	440	-	0	1 565	-
Estonia	460	2 404	422,56	717	74 332	10 264,45
Croatia	30 581	26 526	-13,26	26 900	18 038	-32,94
Bosnia And Herzegovina	21 705	0	-100,00	7 985	0	-100,00
Malta	987	321	-67,52	1 383	3 658	164,53
Slovakia	300	0	-100,00	361	0	-100,00
Slovenia	2 504	847	-66,17	1 343	660	-50,86
Czech Republic	109 908	150 216	36,67	41 223	91 781	122,65
Russia Federation	60 609	44 591	-26,43	36 097	53 466	48,12
Serbia	0	350	-	0	259	-
Montenegro	225	1 707	658,67	1 029	1 435	39,43
SEMEN	257 143 442	412 299 395	60,34	16 122 789	18 378 817	13,99
Japan	110 000	133 778	21,62	18 235	23 518	28,97
Hong Kong	2 026 920	2 240 000	10,51	260 704	286 207	9,78
Korea, Republic Of	9 975	0	-100,00	4 999	0	-100,00
Taiwan	9 114 000	7 310 000	-19,79	1 010 606	794 056	-21,43
China	0	149	-	0	32	-
Papua New Guinea	500	7 350	1 370,00	755	4 896	548,42
Thailand	1 250	0	-100,00	146	0	-100,00
Singapore	1 012 324	67 624	-93,32	143 500	11 504	-91,98
Philippines	716 800	4 720 310	558,53	90 853	257 999	183,97
Malaysia	16 716 000	386 000	-97,69	637 696	150 105	-76,46
Brunei Darussalam	0	2 700 000	-	0	362 313	-
Viet Nam	15 374 000	4 036 000	-73,75	1 772 698	435 756	-75,42
Maldives	0	7 500 000	-	0	322 500	-
India	0	200	-	0	727	-
Bangladesh	0	73 668 908	-	0	2 088 514	-
Sri Lanka	142 495 448	56 970 372	-60,02	6 829 369	2 577 515	-62,26
Yemen	0	9 500 000	-	0	418 000	-
Bahrain	2 240	0	-100,00	644	0	-100,00
South Africa	0	379	-	0	931	-
Australia	0	166 299 151	-	0	5 474 837	-

**TABEL 6. PERKEMBANGAN EKSPOR INDONESIA MENURUT KOMODITI DAN NEGARA TUJUAN
JANUARI-APRIL 2015 DAN 2016**

KOMODITI / NEGARA TUJUAN	BERAT BERSIH (KG)		PERUB	NILAI FOB (US \$)		PERUB
	JAN-APR 2015	JAN-APR 2016	%	JAN-APR 2015	JAN-APR 2016	%
(1)	(2)	(3)	(4)	(5)	(6)	(7)
New Zealand	88 000	0	-100,00	13 382	0	-100,00
Cook Islands	4 000	0	-100,00	225	0	-100,00
Kiribati	5 875	0	-100,00	540	0	-100,00
East Timor	49 007 109	76 759 175	56,63	3 990 421	5 169 408	29,55
French Polynesia	20 459 000	0	-100,00	1 348 015	0	-100,00
Germany, Fed. Rep. Of	1	0	-100,00	1	0	-100,00
BARANG DARI BATU UNTUK KEPERLUAN RUMAH						
TANGGA	45 389 355	20 293 195	-55,29	18 001 898	16 769 980	-6,84
Japan	1 373 980	1 653 431	20,34	613 956	764 541	24,53
Hong Kong	93 498	4 079	-95,64	106 523	31 353	-70,57
Korea, Republic Of	2 402 064	2 787 954	16,06	3 255 234	2 946 504	-9,48
Taiwan	1 093 359	1 136 400	3,94	237 890	275 758	15,92
China	1 349 898	474 648	-64,84	954 455	853 346	-10,59
Papua New Guinea	400	2 362	490,50	991	9 395	848,03
Thailand	492 587	260 844	-47,05	349 422	176 856	-49,39
Singapore	129 156	300 688	132,81	212 771	182 724	-14,12
Philippines	130 533	192 210	47,25	271 072	442 370	63,19
Malaysia	25 394 536	1 593 710	-93,72	305 465	821 611	168,97
Myanmar	0	160 906	-	0	40 227	-
Cambodia	61 830	24 986	-59,59	63 150	16 500	-73,87
Brunei Darussalam	87 104	120	-99,86	79 300	363	-99,54
Viet Nam	40 732	122 564	200,90	123 030	177 758	44,48
Maldives	11 406	103 539	807,76	15 600	51 303	228,86
India	78 552	234 701	198,78	104 124	157 824	51,57
Pakistan	4 158	7 904	90,09	11 902	17 687	48,61
Bangladesh	24 725	38 308	54,94	51 121	90 076	76,20
Sri Lanka	21 148	22 914	8,35	8 470	57 906	583,65
Iraq	545 527	297 140	-45,53	556 451	607 001	9,08
Saudi Arabia	57 251	36 540	-36,18	39 407	45 515	15,50
Israel	125 511	161 738	28,86	124 420	141 733	13,92
Kuwait	30 251	31 500	4,13	12 963	4 883	-62,33
Oman	321	0	-100,00	577	0	-100,00
Turkey	14 084	0	-100,00	12 725	0	-100,00
United Arab Emirates	112 305	245 092	118,24	210 170	230 908	9,87
Qatar	34 322	19 499	-43,19	71 190	41 319	-41,96
Bahrain	0	16	-	0	120	-
Egypt	119 114	36 077	-69,71	73 638	69 614	-5,46
Morocco	0	12 367	-	0	14 850	-
Madagascar	0	1 230	-	0	2 708	-
Kenya	6 976	0	-100,00	6 654	0	-100,00
Reunion	1 171	5 640	381,64	1 281	6 875	436,66
Mozambique	3 317	3 783	14,05	14 778	1 685	-88,60
Angola	650	0	-100,00	400	0	-100,00
Nigeria	24 000	0	-100,00	14 760	0	-100,00
Gabon	0	320	-	0	52	-
Senegal	23 666	14 975	-36,72	10 182	16 834	65,33
Seychelles	37 290	30 368	-18,56	45 937	30 622	-33,34
South Africa	160 285	65 284	-59,27	68 823	40 262	-41,50
Malawi	0	9 095	-	0	5 457	-
Mauritius	41 856	19 844	-52,59	27 453	11 738	-57,24
Australia	1 552 998	1 294 542	-16,64	970 219	678 448	-30,07
New Zealand	86 418	93 933	8,70	49 792	53 523	7,49
Guam	2 400	30	-98,75	1 857	5	-99,73
Palau	100	60	-40,00	160	570	256,25
New Caledonia	5 298	7 678	44,92	1 477	1 670	13,07
Northern Mariana Islands	0	500	-	0	571	-
Vanuatu	10 900	480	-95,60	3 974	439	-88,96
Cook Islands	5	0	-100,00	3	0	-100,00
Fiji	105 820	22 837	-78,42	55 899	24 056	-56,97
Samoa	3 525	0	-100,00	3 750	0	-100,00
East Timor	83 870	42 998	-48,73	23 539	15 912	-32,40
United States	3 572 006	3 583 817	0,33	3 152 214	2 668 084	-15,36
Canada	171 216	468 002	173,34	149 774	299 713	100,11
Mexico	186 351	44 098	-76,34	123 622	34 084	-72,43
Guatemala	0	300	-	0	533	-
Panama	1 500	0	-100,00	589	0	-100,00
Chile	2 135	1 600	-25,06	3 118	3 313	6,25
Argentina	210	0	-100,00	635	0	-100,00
Brazil	1 163 918	561 359	-51,77	706 889	313 120	-55,70
Colombia	800	425	-46,88	771	801	3,89
Uruguay	113	0	-100,00	1 416	0	-100,00
Ecuador	1 523	0	-100,00	1 067	0	-100,00
Bahamas	60 555	0	-100,00	30 749	0	-100,00
Puerto Rico	25 090	13 000	-48,19	1 200	7 000	483,33
Belize	0	626	-	0	206	-
Dominican Republic	5 714	4 000	-30,00	20 554	2 450	-88,08
Costa Rica	26 870	27 199	1,22	27 804	21 926	-21,14
Aruba	19 250	0	-100,00	5 583	0	-100,00
French Polynesia	12 710	470	-96,30	2 777	591	-78,72
Grenada	0	6 152	-	0	12 704	-
Martinique	0	6 664	-	0	2 779	-
Netherlands Antilles	4 964	0	-100,00	4 157	0	-100,00
Saint Lucia	0	250	-	0	780	-
Turks And Caicos Islands	16 800	0	-100,00	8 190	0	-100,00
Guadeloupe	400	21 469	5 267,25	1 058	14 206	1 242,74
Virgin Islands (British)	5 500	0	-100,00	5 882	0	-100,00
U.S. Virgin Islands	0	1 925	-	0	1 541	-

**TABEL 6. PERKEMBANGAN EKSPOR INDONESIA MENURUT KOMODITI DAN NEGARA TUJUAN
JANUARI-APRIL 2015 DAN 2016**

KOMODITI / NEGARA TUJUAN	BERAT BERSIH (KG)		PERUB	NILAI FOB (US \$)		PERUB
	JAN-APR 2015	JAN-APR 2016	%	JAN-APR 2015	JAN-APR 2016	%
(1)	(2)	(3)	(4)	(5)	(6)	(7)
United Kingdom	125 952	142 077	12,80	125 904	104 007	-17,39
Netherlands	385 331	460 752	19,57	646 566	715 213	10,62
France	752 453	693 365	-7,85	574 195	514 187	-10,45
Germany, Fed. Rep. Of	543 171	294 040	-45,87	1 688 828	1 139 496	-32,53
Austria	1 225	0	-100,00	903	0	-100,00
Belgium	1 245 834	840 232	-32,56	708 195	536 249	-24,28
Switzerland	929	27 434	2 853,06	25 133	26 908	7,06
Denmark	12 432	26 283	111,42	20 333	24 293	19,48
Norway	0	22 183	-	0	13 573	-
Sweden	21 266	31 890	49,96	77 012	43 171	-43,94
Finland	0	25 500	-	0	22 696	-
Ireland	0	24 000	-	0	1 368	-
Italy	189 286	154 562	-18,34	97 755	118 918	21,65
Spain	568 886	1 069 644	88,02	371 653	778 989	109,60
Portugal	0	6 345	-	0	6 325	-
Greece	3 055	62 647	1 950,63	5 299	51 172	865,67
Hungary	0	5 477	-	0	3 549	-
Poland	59 065	14 161	-76,02	115 383	49 681	-56,94
Romania	2 521	23	-99,11	4 450	7 691	72,84
Bulgaria	2 822	13 000	360,67	5 297	9 075	71,32
Ukraine	0	690	-	0	300	-
Lithuania	113 398	100	-99,91	50 916	322	-99,37
Estonia	46 988	24 480	-47,90	39 098	20 151	-48,46
Croatia	0	956	-	0	75	-
Malta	450	0	-100,00	246	0	-100,00
Slovenia	14 380	22 411	55,85	3 114	28 817	825,41
Czech Republic	15 899	12 553	-21,05	12 048	7 440	-38,25
Russia Federation	27 490	0	-100,00	14 568	0	-100,00
Serbia	0	1 200	-	0	1 014	-
BARANG DARI SEMEN DAN KAPUR UNTUK KONSTRUKSI	37 683 028	38 915 311	3,27	6 399 857	8 288 932	29,52
Japan	148 313	119 051	-19,73	171 865	185 755	8,08
Hong Kong	14 983	1 264	-91,56	3 275	12 996	296,82
Korea, Republic Of	47 847	3 988	-91,67	71 883	22 743	-68,36
Taiwan	3 786	310	-91,81	1 100	218	-80,19
China	0	267 563	-	0	394 980	-
Macau	760	0	-100,00	2 578	0	-100,00
Thailand	83 060	2 379 339	2 764,60	34 921	735 888	2 007,28
Singapore	28 323 039	24 066 748	-15,03	3 356 705	3 241 038	-3,45
Philippines	2 578 855	4 638 732	79,88	559 193	832 096	48,80
Malaysia	2 610 158	1 646 420	-36,92	341 188	283 919	-16,79
Myanmar	0	40 753	-	0	16 768	-
Cambodia	2 657	31 930	1 101,73	2 511	29 848	1 088,67
Brunei Darussalam	88 301	153 644	74,00	19 461	27 885	43,29
Viet Nam	261 090	0	-100,00	15 842	0	-100,00
Maldives	216 282	334 029	54,44	60 101	105 101	74,87
India	114 571	63 470	-44,60	81 706	46 586	-42,98
Sri Lanka	29 445	11 500	-60,94	8 245	6 425	-22,07
Iran (Islamic Republic Of)	760	11 530	1 417,11	5 262	11 530	119,12
Saudi Arabia	9 018	10 285	14,05	13 680	13 060	-4,53
Israel	1 460	55	-96,23	920	413	-55,11
Kuwait	27 905	28 525	2,22	7 820	100 385	1 183,70
Lebanon	84	78 862	93 783,82	90	47 035	52 161,20
Oman	52 100	2 160	-95,85	21 410	2 100	-90,19
Syria Arab Republic	0	959	-	0	418	-
Turkey	1 478	715	-51,62	2 893	1 678	-42,00
United Arab Emirates	27 238	14 334	-47,37	30 214	21 539	-28,71
Qatar	850	267	-68,59	9 329	4 221	-54,76
Cyprus	1 700	0	-100,00	7 775	0	-100,00
Morocco	0	2 100	-	0	1 327	-
Tunisia	19 585	0	-100,00	11 559	0	-100,00
Sudan	66 000	0	-100,00	4	0	-100,00
Namibia	0	990	-	0	96	-
Tanzania, United Rep. Of	0	150	-	0	44	-
Madagascar	0	2 424	-	0	15 493	-
Kenya	0	49 140	-	0	15 618	-
Reunion	2 173	1 995	-8,19	1 454	2 049	40,94
Mozambique	457 500	700	-99,85	26 250	627	-97,61
Senegal	0	1 400	-	0	449	-
Seychelles	250	2 190	776,00	61	3 282	5 280,87
Uganda	710	0	-100,00	180	0	-100,00
South Africa	5 373	14 668	172,99	17 653	5 234	-70,35
Mauritius	44 263	28 527	-35,55	14 863	7 504	-49,51
Mayotte	5 340	0	-100,00	2 208	0	-100,00
Australia	469 719	521 818	11,09	302 449	472 735	56,30
New Zealand	6 508	13 771	111,60	19 364	47 340	144,47
Guam	2 250	0	-100,00	2 040	0	-100,00
New Caledonia	14 192	4 555	-67,90	10 382	2 556	-75,38
Vanuatu	3 360	530	-84,23	2 133	1 148	-46,16
Fiji	11 658	5 830	-49,99	15 164	14 032	-7,47
Samoa	0	1 774	-	0	728	-
Solomon Islands	20 310	0	-100,00	23 285	0	-100,00
East Timor	617 120	3 066 393	396,89	43 166	317 921	636,51
United States	294 879	243 978	-17,26	285 513	458 031	60,42
Canada	3 641	47 468	1 203,71	3 458	36 769	963,30
Mexico	48 244	0	-100,00	54 036	0	-100,00
Panama	0	12 412	-	0	1 307	-

**TABEL 6. PERKEMBANGAN EKSPOR INDONESIA MENURUT KOMODITI DAN NEGARA TUJUAN
JANUARI-APRIL 2015 DAN 2016**

KOMODITI / NEGARA TUJUAN	BERAT BERSIH (KG)		PERUB	NILAI FOB (US \$)		PERUB
	JAN-APR 2015	JAN-APR 2016	%	JAN-APR 2015	JAN-APR 2016	%
(1)	(2)	(3)	(4)	(5)	(6)	(7)
Suriname	0	2 430	-	0	628	-
Chile	0	2 680	-	0	1 940	-
Argentina	0	1 474	-	0	1 566	-
Brazil	17 913	35 941	100,64	12 436	10 310	-17,09
Colombia	3 350	3 877	15,73	2 071	2 818	36,06
Uruguay	0	2 100	-	0	1 520	-
Paraguay	2 150	0	-100,00	3 556	0	-100,00
Peru	0	1 435	-	0	1 008	-
Bahamas	1 135	0	-100,00	7 537	0	-100,00
Jamaica	0	486	-	0	400	-
Costa Rica	550	21 719	3 848,91	375	5 894	1 471,86
Aruba	0	275	-	0	18	-
French Polynesia	25 058	5 745	-77,07	19 054	5 031	-73,60
Martinique	0	1 600	-	0	469	-
Saint Lucia	1 560	120	-92,31	1 096	395	-63,93
Guadeloupe	0	2 330	-	0	1 207	-
United Kingdom	19 617	95 215	385,37	22 410	141 591	531,82
Netherlands	70 650	130 311	84,45	76 854	133 175	73,28
France	204 022	212 392	4,10	223 489	183 753	-17,78
Germany, Fed. Rep. Of	65 329	48 924	-25,11	88 696	38 852	-56,20
Austria	512	500	-2,34	2 408	1 579	-34,42
Belgium	439 800	292 325	-33,53	183 853	100 437	-45,37
Switzerland	310	600	93,55	304	218	-28,15
Denmark	5 328	1 840	-65,47	8 987	1 694	-81,15
Norway	56	450	703,57	60	57	-4,67
Sweden	2 526	649	-74,31	1 178	2 453	108,21
Finland	0	9 750	-	0	7 004	-
Ireland	242	1 300	437,19	259	491	89,65
Italy	17 936	7 313	-59,23	16 545	17 588	6,31
Spain	38 668	75 633	95,60	36 445	59 119	62,21
Portugal	2 150	224	-89,59	744	334	-55,12
Greece	21 227	19 383	-8,69	20 304	14 359	-29,28
Poland	1 680	5 519	228,51	595	2 021	239,63
Bulgaria	6	0	-100,00	923	0	-100,00
Kazakhstan	0	140	-	0	894	-
Ukraine	115	0	-100,00	600	0	-100,00
Estonia	480	0	-100,00	166	0	-100,00
Georgia	15	0	-100,00	70	0	-100,00
Croatia	10	0	-100,00	18	0	-100,00
Malta	90	0	-100,00	31	0	-100,00
Czech Republic	992	500	-49,60	1 718	67	-96,12
Russia Federation	736	885	20,24	1 884	1 125	-40,29
BARANG GALIAN BUKAN LOGAM LAINNYA	5 524 172	6 042 808	9,39	9 353 936	8 165 875	-12,70
Japan	99 649	107 550	7,93	1 619 474	411 183	-74,61
Hong Kong	9 486	43 798	361,71	43 964	22 152	-49,61
Korea, Republic Of	1 801 330	2 457 793	36,44	1 149 893	1 199 133	4,28
Taiwan	91 483	424 400	363,91	35 565	147 338	314,28
China	132 410	265 752	100,70	876 805	555 666	-36,63
Papua New Guinea	0	2	-	0	8	-
Thailand	68 562	64 358	-6,13	403 374	227 150	-43,69
Singapore	61 365	16 157	-73,67	130 399	159 554	22,36
Philippines	383 975	389 732	1,50	169 312	476 327	181,33
Malaysia	192 366	207 384	7,81	578 872	754 926	30,41
Myanmar	3 936	3	-99,92	12 304	4	-99,97
Cambodia	10 060	0	-100,00	14 880	0	-100,00
Brunei Darussalam	195	168	-13,85	1 600	5 360	235,00
Viet Nam	47 732	54 474	14,12	901 348	884 640	-1,85
Maldives	195	24 625	12 527,95	2 378	19 979	740,14
India	81 235	88 493	8,93	843 340	1 068 003	26,64
Pakistan	34 887	38 367	9,98	125 964	152 607	21,15
Bangladesh	20 231	0	-100,00	8 865	0	-100,00
Sri Lanka	2	0	-100,00	47	0	-100,00
Iran (Islamic Republic Of)	18 000	0	-100,00	10 350	0	-100,00
Saudi Arabia	52 238	25 367	-51,44	69 568	33 989	-51,14
Israel	815	0	-100,00	152	0	-100,00
Kuwait	850	0	-100,00	2 325	0	-100,00
Jordan	0	50 000	-	0	27 500	-
Lebanon	17 170	0	-100,00	5 151	0	-100,00
Oman	0	810	-	0	372	-
Turkey	8 058	2 700	-66,49	14 149	687	-95,14
United Arab Emirates	1 150	29 662	2 479,27	4 250	11 347	166,98
Bahrain	1 000	0	-100,00	10 100	0	-100,00
Morocco	0	398	-	0	318	-
Madagascar	0	13 300	-	0	4 081	-
Kenya	0	18 500	-	0	14 557	-
Reunion	35 234	3 375	-90,42	14 176	2 994	-78,88
Mozambique	5 972	0	-100,00	2 530	0	-100,00
Nigeria	1 395	0	-100,00	1 684	0	-100,00
Gabon	240	0	-100,00	45	0	-100,00
Seychelles	20	0	-100,00	200	0	-100,00
South Africa	30	12 785	42 516,67	250	12 566	4 926,38
Mauritius	16 067	145	-99,10	25 522	393	-98,46
Mayotte	4 380	569	-87,01	3 746	286	-92,36
Australia	210 680	161 625	-23,28	467 557	428 660	-8,32
New Zealand	20 365	2 223	-89,08	26 177	1 246	-95,24
Guam	475	0	-100,00	227	0	-100,00

**TABEL 6. PERKEMBANGAN EKSPOR INDONESIA MENURUT KOMODITI DAN NEGARA TUJUAN
JANUARI-APRIL 2015 DAN 2016**

KOMODITI / NEGARA TUJUAN	BERAT BERSIH (KG)		PERUB	NILAI FOB (US \$)		PERUB
	JAN-APR 2015	JAN-APR 2016	%	JAN-APR 2015	JAN-APR 2016	%
(1)	(2)	(3)	(4)	(5)	(6)	(7)
Palau	55	0	-100,00	141	0	-100,00
New Caledonia	20 512	18 453	-10,04	16 093	37 217	131,26
Vanuatu	8 840	0	-100,00	2 116	0	-100,00
Fiji	0	460	-	0	552	-
Tonga	35	0	-100,00	12	0	-100,00
East Timor	181 983	62 962	-65,40	24 955	53 174	113,08
United States	169 904	268 355	57,94	242 097	299 021	23,51
Canada	12 777	10 175	-20,36	16 913	13 735	-18,79
Mexico	38	0	-100,00	50	0	-100,00
Guatemala	28 226	28 236	0,03	107 418	140 143	30,47
Panama	4 691	1 258	-73,18	1 799	2 393	33,02
Chile	850	790	-7,06	327	146	-55,29
Venezuela	3 978	0	-100,00	683	0	-100,00
Argentina	1 048	1 161	10,82	1 409	2 270	61,11
Brazil	915	4 066	344,37	63	3 485	5 431,67
Colombia	1 200	3 500	191,67	2 075	1 754	-15,45
Uruguay	113	1 274	1 027,61	1 007	11 030	995,28
Ecuador	0	1 139	-	0	10 700	-
Jamaica	0	132	-	0	109	-
Costa Rica	11 175	8 593	-23,10	34 829	28 216	-18,99
Cape Verde	0	2 290	-	0	11 025	-
French Polynesia	5 964	525	-91,20	7 454	1 283	-82,79
Martinique	8 640	3 261	-62,26	2 000	959	-52,07
Turks And Caicos Islands	150	0	-100,00	252	0	-100,00
Guadeloupe	7 199	4 868	-32,38	5 305	6 198	16,83
United Kingdom	52 102	2 317	-95,55	43 879	1 929	-95,60
Netherlands	233 527	446 207	91,07	175 915	406 041	130,82
France	622 012	114 999	-81,51	492 814	90 574	-81,62
Germany, Fed. Rep. Of	530 695	416 845	-21,45	376 774	284 907	-24,38
Belgium	36 140	19 463	-46,15	65 348	25 143	-61,53
Switzerland	14 660	2 090	-85,74	9 644	3 519	-63,51
Denmark	1 325	1 430	7,92	4 374	134	-96,95
Norway	0	180	-	0	1 030	-
Sweden	275	100	-63,49	55	760	1 281,82
Italy	14 983	39 876	166,14	29 261	45 339	54,95
Spain	56 918	27 445	-51,78	70 316	33 783	-51,96
Greece	9 319	25 529	173,95	24 196	13 317	-44,96
Hungary	0	20	-	0	16	-
Poland	285	506	77,54	108	496	359,17
Romania	0	18 387	-	0	11 385	-
Lithuania	4 630	7	-99,85	5 210	19	-99,63
Croatia	17 600	0	-100,00	4 760	0	-100,00
Slovenia	506	1 209	138,93	1 473	807	-45,22
Czech Republic	25 800	0	-100,00	5 405	0	-100,00
Russia Federation	1 864	186	-90,02	863	240	-72,19
BARANG DARI SEMEN, KAPUR, GIPS DAN ASBES LAINNYA	7 695 975	9 813 009	27,51	2 832 561	2 587 041	-8,67
Japan	71 880	52 962	-26,32	196 940	133 491	-32,22
Korea, Republic Of	18 197	0	-100,00	665 011	0	-100,00
Taiwan	1 194 614	1 375 920	15,18	307 060	336 336	9,53
China	86	11	-87,79	10	20	100,00
Papua New Guinea	92 280	185 139	100,63	16 028	48 872	204,91
Singapore	239 406	1 553 656	548,96	287 577	576 145	100,34
Philippines	1 101 063	547 699	-50,26	215 373	99 255	-53,92
Malaysia	138 170	999 939	623,70	21 558	178 558	728,27
Myanmar	1 004 388	724 094	-27,91	182 876	131 609	-28,03
Brunei Darussalam	87 120	106 695	22,47	22 760	28 809	26,58
Viet Nam	2 348 370	2 829 171	20,47	519 804	602 125	15,84
Maldives	27 050	26 975	-0,28	9 094	8 307	-8,65
Iran (Islamic Republic Of)	0	44 980	-	0	5 809	-
Saudi Arabia	24 000	0	-100,00	17 175	0	-100,00
Kuwait	0	24 000	-	0	3 353	-
Lebanon	47 590	0	-100,00	9 538	0	-100,00
Bahrain	223 031	0	-100,00	121 109	0	-100,00
Egypt	20 250	0	-100,00	4 752	0	-100,00
Morocco	0	138 630	-	0	20 055	-
Ghana	265 200	0	-100,00	55 900	0	-100,00
Seychelles	1 500	0	-100,00	789	0	-100,00
South Africa	153 712	543 170	253,37	20 826	100 767	383,85
Australia	429 578	47 120	-89,03	116 345	11 511	-90,11
New Zealand	0	69 110	-	0	12 369	-
Guam	23 440	0	-100,00	6 028	0	-100,00
New Caledonia	160 030	0	-100,00	29 900	0	-100,00
Fiji	0	304 260	-	0	243 828	-
East Timor	24 700	37 485	51,76	5 536	7 616	37,58
United States	0	1	-	0	35	-
Austria	320	0	-100,00	573	0	-100,00
Belgium	0	201 520	-	0	36 551	-
Estonia	0	472	-	0	1 621	-
BARANG DARI MARMER, GRANIT DAN BATU LAINNYA	3 997 356	3 497 993	-12,49	2 798 824	2 509 335	-10,34
Japan	116 444	166 475	42,97	63 435	104 829	65,25
Hong Kong	43 665	6 622	-84,83	30 954	4 630	-85,04
Korea, Republic Of	231 859	96 040	-58,58	160 251	48 600	-69,67
Taiwan	210 587	130 785	-37,90	84 568	51 773	-38,78
China	89 174	40 466	-54,62	54 491	87 510	60,60

**TABEL 6. PERKEMBANGAN EKSPOR INDONESIA MENURUT KOMODITI DAN NEGARA TUJUAN
JANUARI-APRIL 2015 DAN 2016**

KOMODITI / NEGARA TUJUAN	BERAT BERSIH (KG)		PERUB	NILAI FOB (US \$)		PERUB
	JAN-APR 2015	JAN-APR 2016	%	JAN-APR 2015	JAN-APR 2016	%
(1)	(2)	(3)	(4)	(5)	(6)	(7)
Thailand	48 393	31 695	-34,51	22 236	12 477	-43,89
Singapore	42 994	65 827	53,11	131 120	126 780	-3,31
Philippines	800	200	-75,00	225	280	24,44
Malaysia	134 090	206 679	54,13	52 209	72 543	38,95
Cambodia	105	0	-100,00	225	0	-100,00
Brunei Darussalam	12 075	7 000	-42,03	1 952	979	-49,83
Maldives	97 585	27 163	-72,16	39 206	14 929	-61,92
India	234 978	98 313	-58,16	130 489	91 802	-29,65
Sri Lanka	0	31 505	-	0	16 728	-
Saudi Arabia	6 193	24 193	290,65	6 139	8 376	36,44
Israel	150	0	-100,00	40	0	-100,00
Kuwait	15 600	7 020	-55,00	14 784	10 419	-29,53
Jordan	0	20	-	0	118	-
Oman	125	605	384,00	1 812	499	-72,48
Turkey	2 975	150	-94,96	1 640	250	-84,76
United Arab Emirates	28 801	7 346	-74,49	107 814	13 110	-87,84
Bahrain	11 140	2 441	-78,09	3 823	5 878	53,75
Morocco	39 662	17 680	-55,42	50 235	8 237	-83,60
Tunisia	750	0	-100,00	935	0	-100,00
Algeria	0	50	-	0	466	-
Namibia	52 633	19 917	-62,16	24 449	10 087	-58,74
Tanzania, United Rep. Of	0	52	-	0	116	-
Madagascar	0	1 300	-	0	2 545	-
Kenya	652	1 220	87,12	1 100	1 458	32,56
Reunion	64 096	74 120	15,64	34 658	35 334	1,95
Mozambique	40 074	11 850	-70,43	16 087	3 511	-78,18
Senegal	0	1 650	-	0	1 061	-
Seychelles	9 305	31 823	242,00	5 602	6 006	7,21
South Africa	3 778	1 983	-47,51	10 209	10 763	5,42
Malawi	0	4 700	-	0	1 500	-
Mauritius	17 411	1 361	-92,18	18 267	3 778	-79,32
Mayotte	0	8 000	-	0	8 961	-
Australia	244 162	209 277	-14,29	146 084	145 390	-0,47
New Zealand	22 170	36 236	63,45	16 409	13 340	-18,70
Guam	0	37	-	0	197	-
Palau	45	2 500	5 455,56	180	656	264,34
New Caledonia	12 578	290	-97,69	11 411	75	-99,35
Northern Mariana Islands	4 215	726	-82,78	11 448	156	-98,64
Vanuatu	3 000	1 200	-60,00	544	244	-55,11
American Samoa	0	5 200	-	0	15 343	-
Cook Islands	250	1 284	413,60	860	234	-72,79
Fiji	8 943	10 730	19,98	6 125	4 868	-20,52
East Timor	27 177	38 487	41,62	8 917	7 081	-20,59
United States	370 406	237 191	-35,96	355 450	258 575	-27,25
Canada	53 373	57 035	6,86	54 293	52 317	-3,64
Mexico	486	23 630	4 762,14	1 563	15 466	889,51
Chile	513	2 663	419,10	552	2 020	265,93
Argentina	0	155	-	0	1 074	-
Brazil	115 691	328 605	184,04	58 739	175 750	199,20
Colombia	2 250	7 566	236,27	1 462	2 207	50,99
Peru	3 718	0	-100,00	1 274	0	-100,00
Bahamas	1 250	0	-100,00	146	0	-100,00
Jamaica	0	304	-	0	250	-
Puerto Rico	15 421	3 377	-78,10	10 304	2 256	-78,11
Dominican Republic	50	0	-100,00	456	0	-100,00
Costa Rica	12 107	12 391	2,35	4 688	16 653	255,23
Aruba	2 470	775	-68,62	5 013	97	-98,06
Cayman Islands	3 020	0	-100,00	1 372	0	-100,00
French Polynesia	6 941	7 129	2,71	3 977	7 743	94,69
Martinique	0	2 514	-	0	377	-
Netherlands Antilles	550	0	-100,00	121	0	-100,00
Turks And Caicos Islands	2 293	0	-100,00	2 208	0	-100,00
Guadeloupe	5 794	22 575	289,63	3 249	11 244	246,09
Virgin Islands (British)	0	594	-	0	882	-
United Kingdom	107 857	66 614	-38,24	102 899	68 684	-33,25
Netherlands	240 010	367 527	53,13	109 940	136 943	24,56
France	185 152	134 160	-27,54	104 363	91 167	-12,64
Germany, Fed. Rep. Of	286 749	146 115	-49,04	204 538	125 999	-38,40
Austria	218	0	-100,00	144	0	-100,00
Belgium	65 077	75 469	15,97	50 069	59 795	19,43
Switzerland	2 678	1 429	-46,63	4 447	2 609	-41,32
Denmark	35 795	46 888	30,99	15 909	30 688	92,89
Norway	16 815	4 740	-71,81	10 994	6 440	-41,42
Sweden	12 460	1 157	-90,72	9 505	2 401	-74,74
Finland	58	194	235,31	799	630	-21,15
Ireland	950	850	-10,53	215	111	-48,32
Italy	277 810	344 746	24,09	210 978	284 484	34,84
Spain	217 177	151 959	-30,03	147 638	162 574	10,12
Portugal	5 747	1 463	-74,54	2 564	1 008	-60,67
Greece	28 033	8 269	-70,50	11 457	22 296	94,61
Hungary	850	4 600	441,18	322	4 400	1 266,46
Poland	18 268	40	-99,78	18 344	396	-97,84
Romania	9 200	0	-100,00	11 110	0	-100,00
Bulgaria	164	0	-100,00	400	0	-100,00
Lithuania	0	606	-	0	410	-
Slovenia	10 500	275	-97,38	5 704	150	-97,38
Czech Republic	700	0	-100,00	224	0	-100,00
Russia Federation	121	2 110	1 643,80	463	7 127	1 439,27

**TABEL 6. PERKEMBANGAN EKSPOR INDONESIA MENURUT KOMODITI DAN NEGARA TUJUAN
JANUARI-APRIL 2015 DAN 2016**

KOMODITI / NEGARA TUJUAN	BERAT BERSIH (KG)		PERUB	NILAI FOB (US \$)		PERUB
	JAN-APR 2015	JAN-APR 2016	%	JAN-APR 2015	JAN-APR 2016	%
(1)	(2)	(3)	(4)	(5)	(6)	(7)
Montenegro	0	58	-	0	197	-
BARANG TAHAN API DARI TANAH LIAT/KERAMIK						
LAINNYA	2 677 893	1 994 037	-25,54	2 805 798	2 120 742	-24,42
Japan	8 819	43 677	395,26	13 455	39 794	195,75
Korea, Republic Of	3 949	0	-100,00	3 869	0	-100,00
Taiwan	519 841	606 235	16,62	576 492	651 546	13,02
Singapore	348 165	357 168	2,59	404 007	353 917	-12,40
Philippines	236 688	158 977	-32,83	219 384	166 799	-23,97
Malaysia	992 459	302 663	-69,50	864 416	289 761	-66,48
Viet Nam	145 262	261 535	80,04	187 585	257 145	37,08
Algeria	0	163 178	-	0	190 956	-
Nigeria	61 143	0	-100,00	86 628	0	-100,00
Australia	119 518	84 339	-29,43	181 240	136 014	-24,95
New Zealand	0	10 025	-	0	25 412	-
East Timor	0	6 200	-	0	9 300	-
United States	0	40	-	0	97	-
Chile	242 049	0	-100,00	268 722	0	-100,00
BARANG DARI MARMER DAN GRANIT UNTUK KEPERLUAN	2 101 093	2 651 254	26,18	2 110 039	2 798 644	32,63
Japan	88 940	123 532	38,89	75 296	95 110	26,31
Hong Kong	182	9 786	5 276,85	408	21 318	5 125,11
Korea, Republic Of	63 579	241 046	279,13	46 275	212 151	358,46
Taiwan	22 166	47 966	116,39	11 119	42 487	282,11
China	0	180	-	0	648	-
Papua New Guinea	0	700	-	0	748	-
Thailand	624	1 250	100,32	1 573	1 991	26,59
Singapore	55 078	338	-99,39	18 709	1 800	-90,38
Malaysia	27 089	2 200	-91,88	11 690	328	-97,19
India	12 644	50 766	301,51	18 646	59 181	217,39
Iran (Islamic Republic Of)	0	163	-	0	1 630	-
Israel	0	45	-	0	285	-
Kuwait	1 427	0	-100,00	220	0	-100,00
United Arab Emirates	6 526	22 376	242,87	35 558	51 930	46,04
Qatar	4 530	4 536	0,12	31 342	27 514	-12,22
Cyprus	133	0	-100,00	561	0	-100,00
Reunion	14 645	1 025	-93,00	14 184	296	-97,91
Mozambique	500	42	-91,60	1 667	81	-95,16
South Africa	2 600	31 258	1 102,23	3 470	27 822	701,78
Malawi	0	131	-	0	441	-
Mauritius	6 366	9 466	48,70	5 345	3 185	-40,42
Australia	1 228 446	1 067 415	-13,11	1 134 884	1 036 224	-8,69
New Zealand	278	120	-56,83	213	410	92,28
Guam	32 535	0	-100,00	35 717	0	-100,00
New Caledonia	600	0	-100,00	691	0	-100,00
Fiji	776	18 580	2 294,38	4 601	13 763	199,13
East Timor	0	990	-	0	13	-
United States	258 124	436 580	69,14	396 004	648 807	63,84
Canada	6 310	7 487	18,65	13 724	12 179	-11,26
Chile	270	840	211,11	73	790	982,74
Argentina	620	0	-100,00	920	0	-100,00
Brazil	505	0	-100,00	429	0	-100,00
Uruguay	301	0	-100,00	460	0	-100,00
Costa Rica	0	421	-	0	184	-
Guadeloupe	820	0	-100,00	664	0	-100,00
United Kingdom	52 696	217 753	313,23	50 406	202 411	301,56
Netherlands	3 982	7 706	93,52	14 298	23 741	66,05
France	74 379	109 283	46,93	90 003	93 031	3,36
Germany, Fed. Rep. Of	62 400	45 861	-26,50	53 128	37 496	-29,42
Belgium	24 776	75 412	204,38	18 169	63 089	247,23
Switzerland	379	0	-100,00	259	0	-100,00
Sweden	0	4 560	-	0	1 171	-
Italy	1 609	10 570	556,93	5 154	5 697	10,54
Spain	1 753	54 951	3 034,71	1 855	85 197	4 492,82
Greece	300	8 700	2 800,00	547	7 729	1 313,05
Poland	4 500	15 618	247,07	2 200	6 800	209,10
Lithuania	35 290	0	-100,00	7 813	0	-100,00
Czech Republic	71	0	-100,00	35	0	-100,00
Russia Federation	2 344	21 600	821,50	1 729	10 964	534,13
BARANG DARI GIPS UNTUK KONSTRUKSI	7 769 063	15 871 009	104,28	1 534 156	2 648 788	72,65
Japan	327	0	-100,00	90	0	-100,00
Hong Kong	196 101	178 263	-9,10	45 860	42 307	-7,75
Taiwan	78 099	0	-100,00	23 241	0	-100,00
China	0	78 321	-	0	17 589	-
Papua New Guinea	172 216	154 282	-10,41	29 555	29 717	0,55
Thailand	43 225	40 000	-7,46	6 825	2 582	-62,17
Singapore	2 229 617	3 981 056	78,55	405 779	703 166	73,29
Philippines	1 477 693	5 935 794	301,69	262 675	956 055	263,97
Malaysia	291 560	101 140	-65,31	57 946	17 334	-70,09
Myanmar	382 788	273 420	-28,57	67 266	48 968	-27,20
Brunei Darussalam	565 110	1 294 230	129,02	91 910	202 590	120,42
Viet Nam	473 928	3 045 778	542,67	78 925	456 310	478,16
Maldives	360 552	457 712	26,95	74 784	102 762	37,41
India	15 152	0	-100,00	5 727	0	-100,00
Bangladesh	0	109 620	-	0	18 390	-

**TABEL 6. PERKEMBANGAN EKSPOR INDONESIA MENURUT KOMODITI DAN NEGARA TUJUAN
JANUARI-APRIL 2015 DAN 2016**

KOMODITI / NEGARA TUJUAN	BERAT BERSIH (KG)		PERUB	NILAI FOB (US \$)		PERUB
	JAN-APR 2015	JAN-APR 2016	%	JAN-APR 2015	JAN-APR 2016	%
(1)	(2)	(3)	(4)	(5)	(6)	(7)
Kuwait	250 239	16 673	-93,34	77 002	4 291	-94,43
Oman	0	15 093	-	0	3 385	-
United Arab Emirates	1 192 830	153 612	-87,12	294 432	35 863	-87,82
Qatar	0	36 000	-	0	7 475	-
Bahrain	39 626	0	-100,00	12 139	0	-100,00
East Timor	0	15	-	0	6	-
ALAT-ALAT LABORATORIUM, FARMASI DAN KESEHATAN DARI KACA	122 379	132 620	8,37	1 507 577	1 548 455	2,71
Japan	13 240	17 417	31,55	272 388	274 275	0,69
Taiwan	12 192	20 004	64,07	99 944	140 562	40,64
China	131	197	50,38	733	20	-97,27
Thailand	32 582	42 966	31,87	273 278	397 802	45,57
Singapore	3 383	6 076	79,59	65 107	73 561	12,99
Philippines	3 663	3 843	4,91	61 123	67 178	9,91
Malaysia	16 760	13 412	-19,98	236 270	133 686	-43,42
Myanmar	12	0	-100,00	800	0	-100,00
Viet Nam	0	1 507	-	0	30 259	-
India	949	0	-100,00	15 288	0	-100,00
Pakistan	13 438	854	-93,64	149 607	22 679	-84,84
Bangladesh	4 166	9 150	119,64	52 906	88 156	66,63
Saudi Arabia	4 023	5 848	45,37	42 695	76 035	78,09
Lebanon	5 594	0	-100,00	38 604	0	-100,00
Djibouti	0	100	-	0	9 525	-
Australia	709	600	-15,39	29 732	27 003	-9,18
Netherlands	1	0	-100,00	11	0	-100,00
France	185	16	-91,26	15 745	4 332	-72,49
Germany, Fed. Rep. Of	11 181	9 251	-17,26	131 910	139 259	5,57
Switzerland	0	1 257	-	0	48 413	-
Spain	170	122	-28,19	21 436	15 709	-26,72
KAPUR	9 678 000	10 620 000	9,73	1 143 347	1 163 150	1,73
Papua New Guinea	0	220 000	-	0	28 600	-
Philippines	9 678 000	10 400 000	7,46	1 143 347	1 134 550	-0,77
BARANG BUKAN LOGAM LAINNYA	2 116 819	3 162 261	49,39	2 123 319	1 695 873	-20,13
Japan	71 942	4 960	-93,11	566 702	44 610	-92,13
Hong Kong	522 272	65 849	-87,39	262 896	31 250	-88,11
Korea, Republic Of	5 857	329	-94,37	44 557	13 428	-69,86
Taiwan	113 672	159 280	40,12	49 399	42 521	-13,92
China	758	19 708	2 500,00	19 753	15 083	-23,64
Papua New Guinea	20 325	0	-100,00	2 390	0	-100,00
Thailand	53 820	3 806	-92,93	158 916	51 023	-67,89
Singapore	152 853	274 395	79,52	70 639	150 130	112,53
Philippines	544 820	1 084 728	99,10	275 930	608 771	120,63
Malaysia	313 957	430 997	37,28	76 245	92 348	21,12
Myanmar	63 000	15 000	-76,19	10 005	2 325	-76,76
Brunei Darussalam	120	0	-100,00	130	0	-100,00
Viet Nam	587	135 776	23 030,49	10 467	71 422	582,36
Maldives	23 250	12 490	-46,28	19 202	3 695	-80,76
India	6 340	62	-99,03	3 488	419	-88,00
Pakistan	1 200	8 250	587,50	723	6 365	780,36
Bangladesh	0	877	-	0	9 410	-
Sri Lanka	16 000	204 000	1 175,00	18 939	88 412	366,83
Saudi Arabia	9 356	0	-100,00	61 623	0	-100,00
Kuwait	0	34	-	0	1 192	-
Turkey	1	0	-100,00	2	0	-100,00
United Arab Emirates	4 455	0	-100,00	36 732	0	-100,00
Qatar	116	0	-100,00	2 890	0	-100,00
Bahrain	23	22	-5,04	46	44	-4,35
Morocco	69	0	-100,00	641	0	-100,00
Ghana	0	522 648	-	0	96 330	-
Nigeria	50 400	0	-100,00	8 000	0	-100,00
South Africa	187	41	-78,07	2 512	1 490	-40,69
Mauritius	1 449	0	-100,00	4 813	0	-100,00
Australia	12 010	10 839	-9,75	25 115	11 091	-55,84
New Zealand	121	100 025	82 565,29	4 251	17 251	305,87
Palau	10	0	-100,00	29	0	-100,00
New Caledonia	750	0	-100,00	6 997	0	-100,00
Cook Islands	0	10	-	0	1 179	-
Fiji	367	11	-97,00	11 412	1 552	-86,40
Kiribati	40 000	16 000	-60,00	5 500	2 150	-60,91
East Timor	48 375	75 264	55,58	22 502	31 448	39,76
United States	10 002	3 951	-60,49	69 313	77 890	12,38
Canada	1 967	0	-100,00	1 715	0	-100,00
Mexico	948	0	-100,00	57 954	0	-100,00
Panama	199	0	-100,00	587	0	-100,00
Brazil	231	0	-100,00	8 715	0	-100,00
Puerto Rico	0	25	-	0	684	-
Dominican Republic	0	20	-	0	43	-
Costa Rica	53	0	-100,00	644	0	-100,00
United Kingdom	732	1 139	55,60	1 714	10 869	534,16
Netherlands	1 089	518	-52,43	6 792	1 966	-71,05
France	2 820	1 054	-62,62	10 238	56 334	450,24
Germany, Fed. Rep. Of	9 716	2 220	-77,15	12 582	2 569	-79,58
Austria	228	0	-100,00	15 504	0	-100,00
Belgium	2 355	19	-99,19	920	1 073	16,64

**TABEL 6. PERKEMBANGAN EKSPOR INDONESIA MENURUT KOMODITI DAN NEGARA TUJUAN
JANUARI-APRIL 2015 DAN 2016**

KOMODITI / NEGARA TUJUAN	BERAT BERSIH (KG)		PERUB	NILAI FOB (US \$)		PERUB
	JAN-APR 2015	JAN-APR 2016	%	JAN-APR 2015	JAN-APR 2016	%
(1)	(2)	(3)	(4)	(5)	(6)	(7)
Switzerland	350	25	-92,87	174	27 270	15 572,19
Norway	8	0	-100,00	5	0	-100,00
Sweden	1 601	86	-94,63	28 383	4 124	-85,47
Italy	2 857	4 405	54,18	49 314	4 503	-90,87
Spain	3 189	3 031	-4,97	75 235	100 800	33,98
Portugal	0	170	-	0	12 045	-
Greece	0	1	-	0	374	-
Estonia	12	66	450,00	85	50	-41,18
Malta	0	125	-	0	282	-
Czech Republic	0	5	-	0	59	-
BESI/BAJA	717 464 719	817 523 028	13,95	575 925 525	628 102 833	9,06
Japan	7 705 190	20 642 257	167,90	13 822 822	8 697 081	-37,08
Hong Kong	204 887	52 751	-74,25	287 322	87 763	-69,45
Korea, Republic Of	201 897 023	119 042 446	-41,04	101 483 831	57 840 660	-43,01
Taiwan	57 462 828	21 569 698	-62,46	35 470 169	15 143 802	-57,31
China	68 436 456	234 354 662	242,44	53 349 188	202 484 060	279,54
Papua New Guinea	970 703	504 993	-47,98	1 088 499	1 005 843	-7,59
Thailand	87 197 884	97 198 603	11,47	48 712 916	48 552 484	-0,33
Singapore	48 110 373	40 001 874	-16,85	80 703 158	43 755 319	-45,78
Philippines	35 781 824	6 526 101	-81,76	2 269 649	3 203 263	41,13
Malaysia	5 536 542	28 352 204	412,09	12 618 263	12 064 937	-4,39
Myanmar	11 156	0	-100,00	51 915	0	-100,00
Cambodia	40	0	-100,00	740	0	-100,00
Brunei Darussalam	27 933	2 273 634	8 039,60	36 954	19 683 795	53 165,27
Viet Nam	7 739 160	25 724 246	232,39	5 512 868	9 100 639	65,08
Maldives	106 504	338 079	217,43	74 028	147 364	99,07
India	72 843 167	139 837 686	91,97	40 104 559	57 322 636	42,93
Pakistan	1 017 845	2 107 910	107,10	1 882 344	3 675 780	95,28
Bangladesh	3 748 227	3 073 628	-18,00	3 842 804	1 296 379	-66,26
Sri Lanka	867 514	1 586 590	82,89	945 875	621 132	-34,33
Iraq	482 856	302 640	-37,32	587 102	302 640	-48,45
Iran (Islamic Republic Of)	1	686	68 499,40	150	75 340	50 126,67
Saudi Arabia	19 402 390	9 421 225	-51,44	19 324 686	2 861 434	-85,19
Kuwait	6 581 900	0	-100,00	3 318 203	0	-100,00
Oman	146 123	1 677	-98,85	1 837 888	153 903	-91,63
Syria Arab Republic	20 469	65 150	218,29	32 367	70 893	119,03
Turkey	415 427	918 047	120,99	850 576	1 153 980	35,67
United Arab Emirates	21 033 511	10 714 635	-49,06	22 052 638	29 444 206	33,52
Qatar	660	1 311 310	198 583,33	5 477	758 169	13 742,78
Bahrain	480 364	42 470	-91,16	273 717	95 669	-65,05
Egypt	5 575	47 054	744,02	44 171	72 938	65,13
Libyan Arab Jamahiriya	100 240	227 400	126,86	103 768	196 068	88,95
Algeria	403 714	606 130	50,14	423 900	472 781	11,53
Sudan	200 085	50 622	-74,70	114 563	48 635	-57,55
Ethiopia	0	598 513	-	0	414 111	-
Kenya	0	24 840	-	0	32 712	-
Reunion	150	0	-100,00	165	0	-100,00
Mozambique	0	150	-	0	52	-
Ghana	303 840	663 785	118,47	325 109	3 867 633	1 089,64
Angola	1 550 019	126 690	-91,83	4 199 447	103 886	-97,53
Cameroon	0	9 600	-	0	16 192	-
Nigeria	562 907	443 520	-21,21	1 120 844	378 668	-66,22
Gabon	0	170	-	0	19 000	-
Cote D'Ivoire	417 492	380 012	-8,98	2 431 085	684 756	-71,83
Mauritania	1 452	0	-100,00	15 658	0	-100,00
Burkina Faso	0	40 988	-	0	70 449	-
Djibouti	0	21 750	-	0	24 360	-
South Africa	34 595	3 012 803	8 608,78	22 448	1 054 921	4 599,40
Malawi	0	6	-	0	900	-
Mauritius	2 178 744	1 674 971	-23,12	2 664 594	1 892 109	-28,99
Australia	14 057 171	17 974 500	27,87	15 302 910	51 068 562	233,72
New Zealand	2 346 332	1 658 656	-29,31	1 826 181	1 010 526	-44,66
Palau	0	300	-	0	71	-
New Caledonia	0	1 405	-	0	36 816	-
American Samoa	79 752	54 190	-32,05	46 786	20 602	-55,97
Fiji	101 260	48 955	-51,65	55 119	649 009	1 077,47
Samoa	26 608	27 561	3,58	14 900	10 749	-27,86
Solomon Islands	198 741	132 808	-33,18	279 494	49 669	-82,23
Tonga	186 146	79 715	-57,18	100 855	28 105	-72,13
East Timor	4 360 371	3 142 898	-27,92	1 722 867	1 304 356	-24,29
United States	5 810 963	6 530 462	12,38	9 778 774	13 259 385	35,59
Canada	1 687 482	995 768	-40,99	9 409 827	1 811 212	-80,75
Mexico	7 405 432	586 278	-92,08	3 417 366	781 829	-77,12
Panama	1 135 719	97 151	-91,45	3 650 748	176 256	-95,17
Chile	19 320	31	-99,84	57 000	23	-99,96
Venezuela	68 677	746	-98,91	625 752	6 614	-98,94
Argentina	138	7	-94,93	1 772	76	-95,71
Brazil	9 274 595	874 300	-90,57	6 122 437	1 431 766	-76,61
Colombia	63 570	37 037	-41,74	193 882	74 992	-61,32
Bolivia	0	38 640	-	0	114 000	-
Uruguay	0	111 860	-	0	48 274	-
Paraguay	17 415	0	-100,00	33 482	0	-100,00
Ecuador	51 165	21 030	-58,90	107 771	44 856	-58,38
Martinique	2 810	550	-80,43	220	120	-45,51
Guadeloupe	5	345	6 800,00	115	591	413,67
Virgin Islands (British)	0	710 780	-	0	426 468	-
United Kingdom	377 047	1 174 239	211,43	1 732 673	5 559 761	220,88

**TABEL 6. PERKEMBANGAN EKSPOR INDONESIA MENURUT KOMODITI DAN NEGARA TUJUAN
JANUARI-APRIL 2015 DAN 2016**

KOMODITI / NEGARA TUJUAN	BERAT BERSIH (KG)		PERUB	NILAI FOB (US \$)		PERUB
	JAN-APR 2015	JAN-APR 2016	%	JAN-APR 2015	JAN-APR 2016	%
(1)	(2)	(3)	(4)	(5)	(6)	(7)
Netherlands	9 677 326	677 590	-93,00	33 840 084	868 433	-97,43
France	180 922	665 226	267,69	866 783	2 081 734	140,17
Germany, Fed. Rep. Of	671 053	441 345	-34,23	2 386 865	1 158 429	-51,47
Austria	50	1 260	2 420,00	102	11 543	11 216,48
Belgium	58 740	347 633	491,82	89 677	846 093	843,49
Switzerland	1 422	125	-91,21	7 289	1 470	-79,83
Denmark	1 041 841	50 759	-95,13	8 597 567	111 876	-98,70
Norway	1 320 036	556 799	-57,82	5 253 375	3 478 721	-33,78
Sweden	133 725	135 881	1,61	381 357	351 383	-7,86
Finland	3 700	0	-100,00	5 000	0	-100,00
Ireland	25 290	26 345	4,17	43 538	56 126	28,91
Italy	2 091 753	3 311 101	58,29	5 874 591	6 944 026	18,20
Spain	136 523	1 046 798	666,76	274 825	1 623 293	490,66
Portugal	85	23 856	27 965,88	355	43 357	12 113,24
Greece	0	394 928	-	0	595 478	-
Poland	399 549	902 012	125,76	695 070	1 793 146	157,98
Bulgaria	0	194 035	-	0	315 869	-
Turkmenistan	65 023	0	-100,00	347 294	0	-100,00
Ukraine	46 807	0	-100,00	90 507	0	-100,00
Lithuania	19 120	22 614	18,27	51 425	34 046	-33,79
Estonia	18 295	0	-100,00	31 199	0	-100,00
Malta	0	60	-	0	128	-
Slovenia	48 175	77 720	61,33	89 896	145 520	61,88
Czech Republic	585	0	-100,00	1 318	0	-100,00
Russia Federation	266 210	452 524	69,99	510 015	778 133	52,57
LOGAM DASAR MULIA	709 879	640 062	-9,83	788 337 355	777 680 216	-1,35
Japan	640 951	569 178	-11,20	307 471 011	290 957 936	-5,37
Hong Kong	5 997	8 919	48,73	59 815 171	17 731 816	-70,36
China	0	19	-	0	405 959	-
Thailand	11 282	10 753	-4,68	5 948 014	5 097 201	-14,30
Singapore	47 280	49 170	4,00	400 633 944	451 345 619	12,66
India	3 097	0	-100,00	1 597 114	0	-100,00
Australia	1 007	2 011	99,70	9 975 003	12 130 725	21,61
United States	3	7	123,33	1 004	8 242	720,92
Canada	3	3	0,00	2 300	2 465	7,17
United Kingdom	90	0	-100,00	50	0	-100,00
France	0	1	-	0	36	-
Germany, Fed. Rep. Of	98	1	-98,98	9 715	217	-97,77
Switzerland	71	0	-100,00	2 884 029	0	-100,00
TEMBAGA	109 944 319	102 346 216	-6,91	644 612 962	482 958 810	-25,08
Japan	3 179 451	2 646 629	-16,76	17 494 823	11 902 832	-31,96
Hong Kong	1 276 650	509 522	-60,09	7 554 313	2 308 810	-69,44
Korea, Republic Of	4 457 730	3 731 019	-16,30	23 466 702	15 891 013	-32,28
Taiwan	5 939 621	6 352 901	6,96	32 985 698	28 647 820	-13,15
China	20 495 606	16 173 252	-21,09	113 998 581	70 595 152	-38,07
Papua New Guinea	1 113	0	-100,00	944	0	-100,00
Thailand	17 906 400	13 248 717	-26,01	107 030 217	63 416 772	-40,75
Singapore	2 442 715	1 542 599	-36,85	13 233 280	6 994 521	-47,14
Philippines	1 790 323	1 826 217	2,00	11 354 157	9 231 629	-18,69
Malaysia	28 789 909	28 964 794	0,61	172 286 732	139 826 504	-18,84
Myanmar	0	2 500	-	0	13 341	-
Viet Nam	12 581 696	14 523 704	15,44	75 836 317	69 693 232	-8,10
India	1 890 222	5 611 196	196,85	12 209 501	28 154 584	130,60
Pakistan	99 778	0	-100,00	613 286	0	-100,00
Bangladesh	659 142	733 315	11,25	3 948 105	3 397 727	-13,94
Sri Lanka	3 472	18 697	438,52	16 572	77 432	367,24
Turkey	38	0	-100,00	356	0	-100,00
United Arab Emirates	587	89 885	15 212,53	5 703	65 980	1 056,94
Reunion	0	100	-	0	975	-
Mozambique	0	300	-	0	1 037	-
Ghana	0	15	-	0	240	-
Gabon	0	70	-	0	355	-
South Africa	210	379	80,48	7 640	24	-99,69
Australia	6 911 180	4 822 639	-30,22	42 906 841	24 585 341	-42,70
New Zealand	121 000	710 200	486,94	780 842	3 586 150	359,27
Samoa	0	45	-	0	608	-
East Timor	1 804	2 908	61,17	987	1 728	75,13
United States	39 111	55 926	42,99	456 970	549 356	20,22
Canada	6 919	23 716	242,76	108 821	286 863	163,61
Mexico	1 260 000	700 000	-44,44	7 826 320	3 482 714	-55,50
Guatemala	2	0	-100,00	107	0	-100,00
Chile	0	30	-	0	301	-
Dominican Republic	0	17	-	0	1 370	-
French Polynesia	400	0	-100,00	20 900	0	-100,00
United Kingdom	4 490	7 235	61,14	21 520	25 991	20,77
Netherlands	58 750	1 000	-98,30	307 613	3 996	-98,70
France	639	360	-43,66	4 045	400	-90,11
Germany, Fed. Rep. Of	1 538	357	-76,79	2 986	1 975	-33,86
Belgium	50	117	134,40	1 793	274	-84,69
Switzerland	70	625	792,86	280	1 556	455,77
Denmark	110	0	-100,00	200	0	-100,00
Sweden	0	672	-	0	6 492	-
Italy	335	2 025	504,48	5 220	11 650	123,18
Spain	20 000	39 994	99,97	104 200	169 012	62,20
Portugal	2 740	2 200	-19,71	17 485	10 454	-40,21
Greece	0	241	-	0	11 087	-

**TABEL 6. PERKEMBANGAN EKSPOR INDONESIA MENURUT KOMODITI DAN NEGARA TUJUAN
JANUARI-APRIL 2015 DAN 2016**

KOMODITI / NEGARA TUJUAN	BERAT BERSIH (KG)		PERUB	NILAI FOB (US \$)		PERUB
	JAN-APR 2015	JAN-APR 2016	%	JAN-APR 2015	JAN-APR 2016	%
(1)	(2)	(3)	(4)	(5)	(6)	(7)
Vatican City State	0	10	-	0	385	-
Turkmenistan	110	0	-100,00	2 244	0	-100,00
Slovenia	408	90	-77,94	662	1 125	69,94
TIMAH	26 506 447	16 554 521	-37,55	485 053 385	261 881 775	-46,01
Japan	1 433 167	815 175	-43,12	26 607 072	12 855 676	-51,68
Hong Kong	28	0	-100,00	60	0	-100,00
Korea, Republic Of	1 113 000	856 956	-23,00	20 873 621	12 780 287	-38,77
Taiwan	1 645 742	1 022 350	-37,88	30 104 795	16 458 710	-45,33
China	274 418	105 000	-61,74	1 479 862	1 609 500	8,76
Papua New Guinea	20	30	50,00	1	237	23 587,40
Thailand	0	377 773	-	0	6 398 002	-
Singapore	15 657 826	8 191 898	-47,68	290 543 819	131 701 771	-54,67
Philippines	0	100 000	-	0	1 455 000	-
Malaysia	889 558	5 905	-99,34	14 476 142	124 786	-99,14
Viet Nam	0	19 985	-	0	316 647	-
India	1 424 383	1 242 179	-12,79	25 529 641	18 443 306	-27,76
East Timor	4 804	0	-100,00	3 834	0	-100,00
United States	345 330	786 530	127,76	6 193 236	12 338 512	99,23
Mexico	1 725	0	-100,00	39 596	0	-100,00
United Kingdom	660 000	1 625 194	146,24	12 207 000	25 371 491	107,84
Netherlands	2 390 418	1 152 419	-51,79	44 581 525	18 222 106	-59,13
Belgium	35 568	0	-100,00	578 049	0	-100,00
Italy	580 397	225 112	-61,21	10 910 094	3 424 194	-68,61
Spain	50 063	25 016	-50,03	925 039	345 221	-62,68
Russia Federation	0	3 000	-	0	36 330	-
NIKEL	29 483 938	29 317 600	-0,56	268 075 334	156 227 025	-41,72
Japan	29 170 568	28 934 176	-0,81	267 893 162	154 558 240	-42,31
Korea, Republic Of	141 000	130 000	-7,80	24 675	1 129 027	4 475,59
Thailand	36	0	-100,00	2 356	0	-100,00
Singapore	170 861	29 585	-82,68	53 801	246 118	357,46
India	863	26 950	3 022,83	91 952	30 879	-66,42
United Arab Emirates	0	164 479	-	0	118 620	-
Australia	0	10	-	0	3 962	-
East Timor	0	20	-	0	14	-
United States	7	7	-5,71	548	668	21,90
Brazil	0	5 310	-	0	113 734	-
United Kingdom	603	564	-6,53	8 840	8 935	1,07
Netherlands	0	26 500	-	0	16 828	-
ALUMINIUM	42 542 397	49 003 711	15,19	117 164 105	101 059 039	-13,75
Japan	703 469	11 255 773	1 500,04	2 164 817	18 458 444	752,66
Hong Kong	43 335	82 701	90,84	89 187	164 009	83,89
Korea, Republic Of	3 676 321	3 302 842	-10,16	6 331 106	4 316 835	-31,82
Taiwan	1 100 420	1 022 890	-7,05	4 734 770	3 430 862	-27,54
China	855 600	458 154	-46,45	1 395 200	836 559	-40,04
Papua New Guinea	1 690	90	-94,67	800	44	-94,46
Thailand	1 729 577	1 954 028	12,98	6 421 713	5 084 988	-20,82
Singapore	1 372 669	1 123 413	-18,16	4 321 726	3 228 035	-25,31
Philippines	1 199 204	3 056 323	154,86	2 960 613	5 730 964	93,57
Malaysia	1 401 669	6 813 793	386,12	4 583 573	12 931 712	182,13
Cambodia	15 614	0	-100,00	55 722	0	-100,00
Brunei Darussalam	271	0	-100,00	3 243	0	-100,00
Viet Nam	1 969 807	3 356 209	70,38	4 873 492	6 543 292	34,26
Maldives	63	57	-9,52	5 950	191	-96,79
India	161 664	551 263	240,99	687 474	1 369 470	99,20
Pakistan	47 532	80 566	69,50	234 064	271 974	16,20
Bangladesh	154 038	170 397	10,62	497 443	447 255	-10,09
Sri Lanka	0	120	-	0	239	-
Saudi Arabia	33 321	15 844	-52,45	64 422	25 650	-60,18
Turkey	92 987	133 567	43,64	321 284	378 678	17,86
United Arab Emirates	80 526	14 649	-81,81	249 349	41 125	-83,51
Egypt	58 018	493	-99,15	273 837	3 323	-98,79
Libyan Arab Jamahiriya	0	485	-	0	3 339	-
Sudan	46	0	-100,00	386	0	-100,00
Cameroon	10 440	0	-100,00	55 295	0	-100,00
South Africa	47 613	5 105	-89,28	309 759	29 940	-90,33
Australia	1 189 217	1 170 413	-1,58	4 094 794	3 518 296	-14,08
New Zealand	87 821	101 840	15,96	257 948	266 054	3,14
Fiji	45 534	25 422	-44,17	148 662	63 997	-56,95
East Timor	39 522	134 527	240,38	30 084	79 267	163,48
United States	25 954 120	11 660 602	-55,07	70 151 397	26 766 465	-61,84
Canada	277 396	530 440	91,22	895 975	1 323 624	47,73
Mexico	3	0	-100,00	940	0	-100,00
Brazil	26 079	913	-96,50	142 065	3 799	-97,33
Puerto Rico	0	13 158	-	0	40 291	-
United Kingdom	118 349	471 647	298,52	640 332	1 776 974	177,51
Netherlands	41	713 463	1 740 053,73	49	1 952 011	3 983 596,32
France	17	43 706	256 994,12	168	104 215	61 932,45
Germany, Fed. Rep. Of	1 837	16 768	812,77	14 639	176 103	1 102,96
Austria	0	3	-	0	978	-
Belgium	17	587 808	3 457 593,53	199	1 232 506	619 249,58
Italy	45 624	121 474	166,25	148 108	409 328	176,37
Spain	424	12 748	2 906,56	1 297	48 037	3 603,44
Portugal	502	0	-100,00	2 223	0	-100,00
Czech Republic	0	19	-	0	167	-

**TABEL 6. PERKEMBANGAN EKSPOR INDONESIA MENURUT KOMODITI DAN NEGARA TUJUAN
JANUARI-APRIL 2015 DAN 2016**

KOMODITI / NEGARA TUJUAN	BERAT BERSIH (KG)		PERUB	NILAI FOB (US \$)		PERUB
	JAN-APR 2015	JAN-APR 2016	%	JAN-APR 2015	JAN-APR 2016	%
(1)	(2)	(3)	(4)	(5)	(6)	(7)
LOGAM DASAR BUKAN BESI	16 074 474	18 837 410	17,19	15 605 213	10 930 235	-29,96
Japan	387 832	3 888 034	902,50	5 088 101	5 730 354	12,62
Hong Kong	156 000	4 900	-96,86	20 280	75 210	270,86
Korea, Republic Of	4 268 034	2 677 770	-37,26	998 795	1 033 911	3,52
Taiwan	4 620	138 250	2 892,42	87 164	78 705	-9,70
China	7 129 257	10 445 805	46,52	996 694	2 087 515	109,44
Thailand	641 910	69 778	-89,13	1 462 873	104 468	-92,86
Singapore	97 559	31 825	-67,38	676 856	26 074	-96,15
Malaysia	476 849	252 637	-47,02	976 749	472 720	-51,60
Viet Nam	327 015	162 259	-50,38	503 540	277 874	-44,82
India	1 622 151	1 005 343	-38,02	2 584 149	845 285	-67,29
Pakistan	234 785	25 000	-89,35	447 263	55 105	-87,68
Oman	1	0	-100,00	148	0	-100,00
South Africa	174	102	-41,38	1 800	1 000	-44,44
New Caledonia	0	25	-	0	45	-
East Timor	6 437	790	-87,73	1 028	151	-85,33
United States	696 902	0	-100,00	1 414 711	0	-100,00
Dominican Republic	0	30	-	0	800	-
United Kingdom	6 020	0	-100,00	70 770	0	-100,00
Germany, Fed. Rep. Of	14 800	9 475	-35,98	248 450	98 272	-60,45
Belgium	0	125 388	-	0	42 747	-
Sweden	4 080	0	-100,00	24 748	0	-100,00
Latvia	48	0	-100,00	1 094	0	-100,00
SENG	1 482 889	1 460 777	-1,49	2 097 007	1 793 220	-14,49
Japan	218 201	218 484	0,13	394 122	304 411	-22,76
Korea, Republic Of	122 400	161 105	31,62	40 246	42 783	6,30
Taiwan	25 122	48 961	94,89	50 244	97 374	93,80
China	309 561	398 604	28,76	508 025	527 263	3,79
Papua New Guinea	2 305	0	-100,00	1 050	0	-100,00
Thailand	0	20 000	-	0	12 670	-
Singapore	338 990	399 319	17,80	597 363	584 134	-2,21
Malaysia	266 983	24 000	-91,01	370 032	21 600	-94,16
Viet Nam	450	0	-100,00	2 025	0	-100,00
India	41 922	159 913	281,45	68 582	197 186	187,52
Bangladesh	0	20 000	-	0	1 125	-
East Timor	56 955	10 392	-81,75	33 818	4 673	-86,18
Belgium	100 000	0	-100,00	31 500	0	-100,00
BAUKSIT	727 042	701 422	-3,52	364 344	79 183	-78,27
Japan	80 000	180 000	125,00	12 776	32 159	151,71
Hong Kong	223	73	-67,11	12 600	4 200	-66,67
Korea, Republic Of	0	161 349	-	0	20 434	-
China	646 819	340 000	-47,44	338 968	19 205	-94,33
Thailand	0	20 000	-	0	3 184	-
BARANG DARI KAWAT	29 064 624	32 300 844	11,13	61 274 996	59 772 229	-2,45
Japan	7 339 560	7 821 681	6,57	13 783 739	15 338 119	11,28
Hong Kong	42 536	9 751	-77,08	89 301	22 729	-74,55
Korea, Republic Of	383 733	518 865	35,22	676 613	342 944	-49,31
Taiwan	126 875	482 340	280,17	270 598	1 024 677	278,67
China	38 327	74 691	94,88	197 138	303 587	54,00
Papua New Guinea	74 809	24 896	-66,72	110 166	34 294	-68,87
Thailand	4 950 005	6 969 050	40,79	9 326 245	12 387 460	32,82
Singapore	2 380 912	2 094 744	-12,02	6 681 523	5 328 010	-20,26
Philippines	936 364	991 209	5,86	2 288 841	1 847 649	-19,28
Malaysia	931 255	1 719 746	84,67	1 890 085	3 362 384	77,90
Myanmar	92 447	2 446	-97,35	275 049	30 774	-88,81
Brunei Darussalam	13 042	31 769	143,59	17 912	41 162	129,80
Viet Nam	1 044 665	1 959 888	87,61	2 198 293	4 473 984	103,52
Maldives	48	0	-100,00	3 066	0	-100,00
India	1 025 388	1 159 414	13,07	2 102 201	2 156 641	2,59
Pakistan	57 427	38 539	-32,89	122 970	69 930	-43,13
Sri Lanka	3 516	0	-100,00	12 477	0	-100,00
Iraq	60 908	32 235	-47,08	94 829	60 425	-36,28
Iran (Islamic Republic Of)	15 588	0	-100,00	124 802	0	-100,00
Saudi Arabia	208 092	200 404	-3,69	345 534	267 370	-22,62
Oman	25 000	0	-100,00	33 050	0	-100,00
Turkey	506 847	86 418	-82,95	665 076	112 079	-83,15
United Arab Emirates	715 850	645 857	-9,78	1 430 032	1 037 459	-27,45
Qatar	30 400	588	-98,07	66 293	4 868	-92,66
Bahrain	0	20 740	-	0	22 753	-
Algeria	10	0	-100,00	205	0	-100,00
Kenya	0	603	-	0	4 329	-
Mozambique	13 969	0	-100,00	46 046	0	-100,00
Nigeria	500 539	0	-100,00	4 185 372	0	-100,00
South Africa	22 423	56 802	153,32	84 531	163 790	93,76
Australia	1 272 325	2 239 702	76,03	2 034 112	2 520 884	23,93
New Zealand	618 981	533 658	-13,78	1 212 156	1 001 508	-17,38
Guam	7 700	9 700	25,97	11 409	12 536	9,88
New Caledonia	17 698	9 170	-48,19	27 961	13 792	-50,68
American Samoa	35 360	0	-100,00	81 864	0	-100,00
Fiji	0	46	-	0	3 220	-
Samoa	438	0	-100,00	3 684	0	-100,00
Solomon Islands	0	20 545	-	0	21 765	-
East Timor	815 053	484 551	-40,55	801 771	475 171	-40,73
United States	4 076 193	3 619 917	-11,19	7 730 362	5 805 639	-24,90
Canada	43 342	125 198	188,86	478 143	541 796	13,31

**TABEL 6. PERKEMBANGAN EKSPOR INDONESIA MENURUT KOMODITI DAN NEGARA TUJUAN
JANUARI-APRIL 2015 DAN 2016**

KOMODITI / NEGARA TUJUAN	BERAT BERSIH (KG)		PERUB	NILAI FOB (US \$)		PERUB
	JAN-APR 2015	JAN-APR 2016	%	JAN-APR 2015	JAN-APR 2016	%
(1)	(2)	(3)	(4)	(5)	(6)	(7)
Mexico	91 706	0	-100,00	152 688	0	-100,00
Suriname	5 632	0	-100,00	15 845	0	-100,00
Argentina	12 210	6 090	-50,12	55 000	55 190	0,35
Brazil	2 528	75	-97,03	18 050	2 518	-86,05
Colombia	5	0	-100,00	788	0	-100,00
Bolivia	57 960	0	-100,00	171 000	0	-100,00
United Kingdom	354 761	254 912	-28,15	901 956	607 870	-32,61
Netherlands	5 065	0	-100,00	87 198	0	-100,00
France	1 123	651	-42,07	17 949	5 779	-67,80
Germany, Fed. Rep. Of	68 455	836	-98,78	245 746	74 706	-69,60
Belgium	192	5	-97,17	2 345	221	-90,60
Switzerland	45	21	-52,78	407	10	-97,54
Luxembourg	1 830	0	-100,00	14 224	0	-100,00
Denmark	80	305	281,25	8 792	1 898	-78,41
Norway	4	52 300	1 307 400,00	36	188 680	519 364,79
Sweden	0	17	-	0	791	-
Italy	1 112	0	-100,00	5 866	0	-100,00
Spain	1	65	6 400,00	89	335	276,47
Poland	0	4	-	0	3	-
Kazakhstan	19 032	0	-100,00	22 747	0	-100,00
Turkmenistan	2 400	0	-100,00	10 000	0	-100,00
Malta	0	400	-	0	500	-
Russia Federation	12 858	0	-100,00	40 822	0	-100,00
KONSTRUKSI BERAT SIAP PASANG DARI BAJA	16 679 439	31 911 440	91,32	45 158 251	52 042 316	15,24
Japan	29	0	-100,00	972	0	-100,00
Hong Kong	0	725	-	0	2 956	-
Korea, Republic Of	364 780	4 160	-98,86	1 449 931	27 649	-98,09
China	880	0	-100,00	4 520	0	-100,00
Papua New Guinea	16 062	0	-100,00	18 950	0	-100,00
Thailand	633	0	-100,00	7 400	0	-100,00
Singapore	3 116 479	249 654	-91,99	8 681 935	943 224	-89,14
Malaysia	101 790	31 313	-69,24	542 109	153 976	-71,60
Myanmar	0	1 804 663	-	0	3 391 233	-
Viet Nam	40 000	340	-99,15	421 298	1 068	-99,75
Maldives	71	0	-100,00	400	0	-100,00
India	7 348	0	-100,00	20 834	0	-100,00
Sri Lanka	80	0	-100,00	47	0	-100,00
Saudi Arabia	508 700	0	-100,00	5 038 245	0	-100,00
United Arab Emirates	0	174	-	0	953	-
Australia	213 091	610 000	186,26	968 089	1 400 000	44,61
New Zealand	0	4 330	-	0	2 388	-
East Timor	600	258 536	42 989,29	50	94 556	189 011,82
United States	10 733 883	22 328 330	108,02	17 628 185	33 723 684	91,31
Mexico	0	2 738 680	-	0	3 827 706	-
Costa Rica	0	1 958 960	-	0	2 441 959	-
Netherlands	1 250 000	0	-100,00	9 000 000	0	-100,00
Germany, Fed. Rep. Of	0	28 251	-	0	210 271	-
Switzerland	0	75	-	0	272	-
Italy	5 603	0	-100,00	50 841	0	-100,00
Turkmenistan	319 410	0	-100,00	1 324 446	0	-100,00
Malta	0	1 893 250	-	0	5 820 421	-
BARANG DARI LOGAM SIAP PASANG UNTUK KONSTRUKSI	12 296 055	29 957 659	143,64	35 388 138	105 599 316	198,40
Japan	2 189 987	513 082	-76,57	4 596 482	1 157 483	-74,82
Hong Kong	396	552	39,27	3 974	10 093	153,98
Korea, Republic Of	1 024 362	13 153	-98,72	5 883 731	129 014	-97,81
Taiwan	284 183	1 600	-99,44	457 535	9 500	-97,92
China	26 746	363 214	1 258,01	40 139	204 313	409,02
Papua New Guinea	7 300	7 745	6,10	11 229	2 816	-74,92
Thailand	132	217 113	164 379,43	1 029	356 361	34 531,79
Singapore	1 979 824	2 170 175	9,61	3 482 363	9 440 755	171,10
Philippines	10 674	47 888	348,65	48 896	23 128	-52,70
Malaysia	621 360	1 587 370	155,47	2 754 854	2 138 030	-22,39
Myanmar	2 447	0	-100,00	120 080	0	-100,00
Brunei Darussalam	38 189	170	-99,55	16 445	304	-98,15
Viet Nam	2 728 618	107 848	-96,05	3 195 246	213 615	-93,31
Maldives	2 340	30 983	1 224,05	13 440	21 536	60,24
India	0	3 161	-	0	11 231	-
Sri Lanka	753	0	-100,00	4 567	0	-100,00
Saudi Arabia	2 000	254	-87,30	1 500	4 287	185,77
Oman	1 064	0	-100,00	15 200	0	-100,00
United Arab Emirates	191	102	-46,60	70	1 584	2 162,86
Qatar	5 200	199	-96,17	44 408	1 099	-97,52
Morocco	0	2 465 039	-	0	4 297 634	-
Guinea	0	14 000	-	0	5 700	-
Nigeria	0	381	-	0	146	-
Seychelles	5 703	0	-100,00	11 955	0	-100,00
Uganda	127 326	0	-100,00	284 379	0	-100,00
Djibouti	0	2 056	-	0	3 544	-
Australia	2 469 291	21 310 637	763,03	12 844 176	85 631 126	566,69
New Zealand	2 334	0	-100,00	12 638	0	-100,00
Fiji	0	46 736	-	0	800 804	-
Solomon Islands	0	14 685	-	0	21 244	-
East Timor	87 764	700 345	697,99	23 575	232 953	888,14
United States	87 107	49 400	-43,29	98 160	53 807	-45,18

**TABEL 6. PERKEMBANGAN EKSPOR INDONESIA MENURUT KOMODITI DAN NEGARA TUJUAN
JANUARI-APRIL 2015 DAN 2016**

KOMODITI / NEGARA TUJUAN	BERAT BERSIH (KG)		PERUB	NILAI FOB (US \$)		PERUB
	JAN-APR 2015	JAN-APR 2016	%	JAN-APR 2015	JAN-APR 2016	%
(1)	(2)	(3)	(4)	(5)	(6)	(7)
Canada	36	0	-100,00	1 116	0	-100,00
Venezuela	395	0	-100,00	6 044	0	-100,00
French Polynesia	1 652	710	-57,02	5 495	3 718	-32,34
United Kingdom	7	271	3 771,43	139	20 145	14 393,00
Netherlands	215 503	2 436	-98,87	620 146	462	-99,93
France	23 528	33 137	40,84	127 297	243 433	91,23
Germany, Fed. Rep. Of	281 583	194 233	-31,02	321 038	91 837	-71,39
Switzerland	8 947	40 611	353,90	77 058	281 660	265,52
Sweden	7 589	0	-100,00	15 175	0	-100,00
Italy	48 723	13 672	-71,94	240 537	181 900	-24,38
Spain	2 801	4 500	60,66	8 020	2 296	-71,37
Portugal	0	200	-	0	1 760	-
ALAT POTONG DAN PERKAKAS TANGAN						
PERTUKANGAN	4 840 557	3 008 130	-37,86	29 936 338	31 663 831	5,77
Japan	591 557	499 183	-15,62	4 333 951	4 324 579	-0,22
Hong Kong	27 408	401	-98,54	280 970	61 010	-78,29
Korea, Republic Of	21 281	77 868	265,90	187 023	477 604	155,37
Taiwan	14 772	44 204	199,24	93 107	366 364	293,49
China	62 899	128 691	104,60	1 107 645	1 082 072	-2,31
Papua New Guinea	3 089	3 183	3,03	51 051	17 520	-65,68
Thailand	198 779	115 576	-41,86	1 229 026	3 392 474	176,03
Singapore	783 024	368 830	-52,90	4 228 317	2 165 574	-48,78
Philippines	311 612	7 951	-97,45	1 128 411	244 143	-78,36
Malaysia	1 033 603	460 853	-55,41	4 742 159	6 927 655	46,09
Myanmar	2 740	59 655	2 077,17	1 223 699	1 444 656	18,06
Cambodia	2 370	0	-100,00	37 590	0	-100,00
Brunei Darussalam	600	283	-52,83	62 309	238	-99,62
Lao People'S Dem. Rep.	655	0	-100,00	606 000	0	-100,00
Nepal	2 670	0	-100,00	1 997	0	-100,00
Viet Nam	161 361	83 894	-48,01	2 579 475	1 336 741	-48,18
Maldives	132	700	430,30	3 344	88	-97,37
India	49 948	67 524	35,19	323 961	1 014 573	213,18
Pakistan	49 242	82 891	68,33	307 845	474 908	54,27
Bangladesh	7 652	24 467	219,74	13 985	221 506	1 483,88
Sri Lanka	4 898	0	-100,00	30 669	0	-100,00
Iraq	38	0	-100,00	6 602	0	-100,00
Saudi Arabia	460	28 405	6 075,00	4 800	51 792	979,01
Kuwait	2	42	2 000,00	643	4 255	561,67
Oman	0	40	-	0	5 392	-
Turkey	5 930	2 450	-58,68	69 567	8 000	-88,50
United Arab Emirates	821 430	681	-99,92	1 965 505	20 392	-98,96
Qatar	12 047	393 273	3 164,49	57 695	724 981	1 156,58
Egypt	320	9 795	2 960,84	9 350	437 000	4 573,80
Tunisia	100	0	-100,00	7 036	0	-100,00
Reunion	107	0	-100,00	2 275	0	-100,00
Mozambique	957	0	-100,00	13 668	0	-100,00
Sierra Leone	0	6 620	-	0	8 250	-
Uganda	3 228	0	-100,00	35 895	0	-100,00
South Africa	1 600	0	-100,00	20 580	0	-100,00
Zimbabwe	0	224	-	0	1 800	-
Mauritius	228	0	-100,00	4 942	0	-100,00
Australia	246 714	30 592	-87,60	955 611	229 518	-75,98
New Zealand	13 580	14 867	9,47	195 099	184 153	-5,61
Fiji	3 610	62	-98,28	17 588	686	-96,10
Samoa	1 244	0	-100,00	12 319	0	-100,00
East Timor	84 337	48 412	-42,60	119 442	40 233	-66,32
United States	195 601	250 429	28,03	1 983 959	4 113 040	107,31
Canada	6 585	12 306	86,88	59 781	141 615	136,89
Mexico	8 360	6 171	-26,19	95 525	102 749	7,56
Panama	19 248	38 542	100,24	98 313	198 079	101,48
Chile	17 229	18 756	8,86	204 812	191 949	-6,28
Argentina	750	633	-15,60	15 257	66 747	337,49
Brazil	15 291	25 795	68,69	197 148	166 745	-15,42
Colombia	0	1 401	-	0	40 200	-
Bolivia	0	128	-	0	691	-
Ecuador	2 869	4 063	41,62	23 033	33 371	44,88
Peru	1 261	1 522	20,70	13 065	12 625	-3,37
Trinidad And Tobago	242	0	-100,00	1 515	0	-100,00
United Kingdom	673	329	-51,08	8 450	17 555	107,75
Netherlands	23 021	42 717	85,56	278 230	457 227	64,33
France	2 784	1 370	-50,79	237 112	90 566	-61,80
Germany, Fed. Rep. Of	1 057	4 190	296,42	21 326	295 877	1 287,37
Austria	6 274	0	-100,00	113 970	0	-100,00
Belgium	926	9 271	901,22	53 252	90 673	70,27
Switzerland	0	64	-	0	40	-
Denmark	68	0	-100,00	9 791	0	-100,00
Norway	166	186	12,05	6 942	18 238	162,72
Sweden	100	23	-77,50	1 350	5 431	302,30
Finland	0	5	-	0	10	-
Italy	4 102	25 882	530,95	239 870	253 654	5,75
Spain	0	150	-	0	16 298	-
Portugal	4 589	1	-99,98	57 823	24	-99,96
Greece	0	383	-	0	5 262	-
Hungary	114	1 582	1 287,28	12 800	25 615	100,12
Poland	0	353	-	0	34 697	-
Romania	14	0	-100,00	199	0	-100,00
Kazakhstan	495	0	-100,00	61 259	0	-100,00

**TABEL 6. PERKEMBANGAN EKSPOR INDONESIA MENURUT KOMODITI DAN NEGARA TUJUAN
JANUARI-APRIL 2015 DAN 2016**

KOMODITI / NEGARA TUJUAN	BERAT BERSIH (KG)		PERUB	NILAI FOB (US \$)		PERUB
	JAN-APR 2015	JAN-APR 2016	%	JAN-APR 2015	JAN-APR 2016	%
(1)	(2)	(3)	(4)	(5)	(6)	(7)
Ukraine	0	105	-	0	15 826	-
Slovakia	0	160	-	0	869	-
Russia Federation	2 514	0	-100,00	70 406	0	-100,00
PAKU, MUR DAN BAUT	7 309 108	8 397 657	14,89	30 203 212	31 306 101	3,65
Japan	1 068 539	909 712	-14,86	4 753 712	4 496 149	-5,42
Hong Kong	10 099	5 363	-46,90	69 455	34 806	-49,89
Korea, Republic Of	156 652	101 174	-35,41	679 972	395 629	-41,82
Taiwan	9 598	7 744	-19,32	173 406	87 987	-49,26
China	46 927	41 587	-11,38	325 642	270 874	-16,82
Papua New Guinea	303 867	246 263	-18,96	786 430	791 874	0,69
Thailand	414 185	478 309	15,48	2 683 911	3 223 357	20,10
Singapore	390 680	223 404	-42,82	2 016 575	1 399 185	-30,62
Philippines	132 007	185 886	40,82	315 335	425 257	34,86
Malaysia	238 498	202 065	-15,28	933 642	770 936	-17,43
Myanmar	675	67	-90,15	5 591	8	-99,86
Viet Nam	236 285	468 663	98,35	1 475 869	2 463 153	66,90
Maldives	75	8	-89,33	2 187	50	-97,73
India	76 402	101 848	33,31	428 341	859 508	100,66
Pakistan	101	1 760	1 642,77	629	8 290	1 218,03
Iraq	70	0	-100,00	40	0	-100,00
Saudi Arabia	0	3 528	-	0	6 694	-
Kuwait	0	10	-	0	1 623	-
Oman	7	4	-50,00	350	452	29,01
United Arab Emirates	40 778	25 272	-38,03	353 708	129 459	-63,40
Qatar	14	0	-100,00	60	0	-100,00
Egypt	7 658	240	-96,86	70 868	2 779	-96,08
Tunisia	4	0	-100,00	53	0	-100,00
Mozambique	0	76	-	0	138	-
Nigeria	2	17	770,00	51	182	256,03
Gabon	1	0	-100,00	123	0	-100,00
South Africa	418 837	240 336	-42,62	638 031	349 699	-45,19
Mauritius	196 450	353 610	80,00	281 630	463 326	64,52
Australia	243 307	129 559	-46,75	866 937	810 782	-6,48
New Zealand	276	721	161,12	5 980	3 570	-40,29
New Caledonia	54 071	34 936	-35,39	258 927	166 581	-35,66
Solomon Islands	22 682	54 864	141,88	92 165	241 562	162,10
East Timor	120 080	117 231	-2,37	42 937	64 796	50,91
United States	132 921	109 167	-17,87	646 094	511 219	-20,88
Canada	1 208	14 231	1 078,06	20 221	80 672	298,95
Mexico	27 596	14 446	-47,65	108 299	55 893	-48,39
Guatemala	5	0	-100,00	34	0	-100,00
Panama	4	0	-100,00	10	0	-100,00
Chile	4 370	4	-99,91	28 386	10	-99,96
Venezuela	1 417	200	-85,89	20 058	87	-99,56
Argentina	17 774	1 374	-92,27	80 748	29 664	-63,26
Brazil	43 218	53 062	22,78	226 136	374 636	65,67
Colombia	4	0	-100,00	22	0	-100,00
Saint Lucia	89	0	-100,00	300	0	-100,00
United Kingdom	153 171	470 557	207,21	541 856	1 233 454	127,63
Netherlands	381 111	339 765	-10,85	1 269 086	1 202 844	-5,22
France	84 806	68 141	-19,65	486 749	325 294	-33,17
Germany, Fed. Rep. Of	1 352 611	1 803 992	33,37	4 691 564	4 610 659	-1,72
Austria	11 363	6 112	-46,21	64 700	28 963	-55,23
Belgium	260 580	700 126	168,68	1 296 338	2 679 369	106,69
Switzerland	45 025	13 300	-70,46	262 106	71 724	-72,64
Denmark	67 374	18 139	-73,08	223 640	124 567	-44,30
Norway	2 071	1 360	-34,34	13 907	6 761	-51,38
Sweden	191 049	239 881	25,56	1 053 028	1 243 333	18,07
Finland	55 860	16 960	-69,64	267 953	67 050	-74,98
Ireland	0	1	-	0	95	-
Italy	151 712	556 748	266,98	707 012	1 005 212	42,18
Spain	36 237	28 559	-21,19	190 873	150 997	-20,89
Portugal	0	9	-	0	103	-
Hungary	0	2 511	-	0	11 820	-
Poland	10 098	420	-95,84	53 246	2 461	-95,38
Romania	14	0	-100,00	245	0	-100,00
Turkmenistan	88 514	0	-100,00	687 718	0	-100,00
Malta	0	320	-	0	1 696	-
Slovakia	79	3 190	3 937,97	326	11 094	3 306,25
Czech Republic	0	775	-	0	7 590	-
Russia Federation	0	48	-	0	126	-
PERALATAN DAPUR DAN PERALATAN MEJA DARI LOGAM	12 002 539	2 898 144	-75,85	39 797 073	20 128 320	-49,42
Japan	89 813	125 400	39,62	955 486	830 656	-13,06
Hong Kong	2 356	1 990	-15,54	15 339	11 663	-23,96
Korea, Republic Of	45 091	24 802	-44,99	251 330	243 883	-2,96
Taiwan	6 058	20 361	236,10	61 663	198 103	221,27
China	7 182	3 823	-46,78	38 576	26 388	-31,59
Papua New Guinea	17 398	4 089	-76,50	101 942	18 208	-82,14
Thailand	10 413	88 090	745,97	88 740	1 363 647	1 436,68
Singapore	86 810	87 730	1,06	606 281	640 467	5,64
Philippines	17 394	4 702	-72,97	69 313	42 397	-38,83
Malaysia	81 499	30 861	-62,13	331 770	136 490	-58,86
Myanmar	2 479	0	-100,00	33 375	0	-100,00
Cambodia	0	80	-	0	335	-
Brunei Darussalam	71	516	626,76	473	1 027	117,35

**TABEL 6. PERKEMBANGAN EKSPOR INDONESIA MENURUT KOMODITI DAN NEGARA TUJUAN
JANUARI-APRIL 2015 DAN 2016**

KOMODITI / NEGARA TUJUAN	BERAT BERSIH (KG)		PERUB	NILAI FOB (US \$)		PERUB
	JAN-APR 2015	JAN-APR 2016	%	JAN-APR 2015	JAN-APR 2016	%
(1)	(2)	(3)	(4)	(5)	(6)	(7)
Nepal	2 475	0	-100,00	32 135	0	-100,00
Viet Nam	18 270	4 742	-74,05	63 772	51 425	-19,36
Maldives	3 881	4 818	24,13	20 058	33 272	65,88
India	451	3 833	749,80	2 124	13 610	540,76
Pakistan	24	0	-100,00	111	0	-100,00
Bangladesh	3 763	0	-100,00	17 429	0	-100,00
Sri Lanka	9 421	20 269	115,15	36 927	54 613	47,90
Iraq	1 661	0	-100,00	8 171	0	-100,00
Iran (Islamic Republic Of)	300	0	-100,00	144	0	-100,00
Saudi Arabia	478 476	273 577	-42,82	5 891 755	4 222 955	-28,32
Israel	64	50	-21,88	200	20 570	10 184,94
Kuwait	1 935	4 247	119,49	8 404	29 389	249,70
Lebanon	3 666	3 650	-0,43	38 504	38 954	1,17
Oman	2 210	2 455	11,10	12 072	10 204	-15,47
Turkey	35 083	8 876	-74,70	184 682	34 180	-81,49
United Arab Emirates	90 479	15 798	-82,54	889 229	97 414	-89,05
Qatar	0	330	-	0	1 237	-
Bahrain	273	0	-100,00	19 000	0	-100,00
Reunion	319	4 500	1 310,66	4 169	3 398	-18,49
Togo	0	68	-	0	30	-
Angola	0	6	-	0	252	-
Cameroon	18	24	33,33	92	77	-16,55
Nigeria	0	315	-	0	7 598	-
Senegal	18 175	13 344	-26,58	27 513	90 728	229,77
Seychelles	165	0	-100,00	2 150	0	-100,00
Uganda	0	3	-	0	136	-
South Africa	2	952	47 500,00	11	1 591	14 362,45
Mauritius	118	1	-99,15	1 183	108	-90,86
Mayotte	22	0	-100,00	46	0	-100,00
Australia	80 703	96 568	19,66	585 678	572 472	-2,25
New Zealand	28 268	71 660	153,50	197 874	374 398	89,21
Guam	0	1	-	0	5	-
New Caledonia	1 561	458	-70,66	5 905	2 227	-62,28
Northern Mariana Islands	40	0	-100,00	54	0	-100,00
Vanuatu	1 620	0	-100,00	458	0	-100,00
Wallis And Futuna Islands	0	10	-	0	37	-
American Samoa	0	118	-	0	237	-
Cook Islands	0	35	-	0	123	-
Fiji	2 638	2 201	-16,57	15 601	14 903	-4,48
Tonga	50	0	-100,00	1 372	0	-100,00
East Timor	45 985	84 306	83,33	52 509	133 819	154,85
United States	10 094 767	1 278 532	-87,33	23 660 128	6 480 465	-72,61
Canada	106 102	71 201	-32,89	763 782	443 165	-41,98
Mexico	0	8 851	-	0	46 511	-
Guatemala	49 235	21 013	-57,32	172 056	85 675	-50,20
Suriname	3 564	0	-100,00	14 078	0	-100,00
Chile	129	0	-100,00	1 101	0	-100,00
Brazil	0	880	-	0	1 631	-
Colombia	200	80	-60,00	475	769	61,89
Puerto Rico	0	586	-	0	1 918	-
Costa Rica	0	20	-	0	4	-
Barbados	0	80	-	0	383	-
French Polynesia	100	0	-100,00	3 000	0	-100,00
Martinique	80	2 514	3 042,50	127	270	112,91
Netherlands Antilles	0	5	-	0	138	-
Guadeloupe	230	0	-100,00	2 283	0	-100,00
United Kingdom	36 431	53 761	47,57	259 783	398 441	53,37
Netherlands	33 007	27 440	-16,87	230 851	154 997	-32,86
France	91 064	54 420	-40,24	736 126	411 595	-44,09
Germany, Fed. Rep. Of	144 893	150 239	3,69	1 374 576	1 106 237	-19,52
Austria	0	35	-	0	314	-
Belgium	128 633	75 076	-41,64	1 217 848	738 223	-39,38
Switzerland	726	5 649	678,13	3 192	69 585	2 079,81
Denmark	109	1 198	999,08	1 736	8 054	363,93
Norway	46	0	-100,00	71	0	-100,00
Sweden	20 465	18 137	-11,38	108 848	93 679	-13,94
Finland	920	4 631	403,32	13 037	16 604	27,36
Italy	49 560	57 912	16,85	319 456	321 455	0,63
Spain	15 197	26 874	76,84	53 838	151 973	182,28
Portugal	0	1 300	-	0	30 424	-
Greece	2 838	5 853	106,23	22 276	44 507	99,80
Hungary	0	500	-	0	58	-
Romania	3 993	20	-99,50	39 590	30	-99,92
Kazakhstan	36	0	-100,00	20	0	-100,00
Ukraine	4 124	3 615	-12,34	24 447	22 030	-9,89
Lithuania	60	0	-100,00	150	0	-100,00
Estonia	0	458	-	0	9 931	-
Croatia	0	271	-	0	468	-
Slovenia	7 611	6 400	-15,92	33 852	27 344	-19,22
Russia Federation	9 739	10 934	12,27	66 726	138 217	107,14
PERALATAN UMUM	4 420 742	3 791 079	-14,24	23 793 571	21 600 306	-9,22
Japan	1 633 201	1 985 017	21,54	7 700 524	8 295 754	7,73
Hong Kong	219 285	64 448	-70,61	801 271	245 952	-69,30
Korea, Republic Of	14 197	13 469	-5,13	45 828	67 810	47,96
Taiwan	4 571	15 123	230,84	31 102	173 012	456,27
China	2 435	20 288	733,16	50 071	165 486	230,50
Papua New Guinea	318	129	-59,31	1 846	600	-67,49

**TABEL 6. PERKEMBANGAN EKSPOR INDONESIA MENURUT KOMODITI DAN NEGARA TUJUAN
JANUARI-APRIL 2015 DAN 2016**

KOMODITI / NEGARA TUJUAN	BERAT BERSIH (KG)		PERUB	NILAI FOB (US \$)		PERUB
	JAN-APR 2015	JAN-APR 2016	%	JAN-APR 2015	JAN-APR 2016	%
(1)	(2)	(3)	(4)	(5)	(6)	(7)
Thailand	417 913	663 486	58,76	4 317 395	3 974 828	-7,93
Singapore	947 027	60 181	-93,65	1 170 922	509 977	-56,45
Philippines	119 943	116 653	-2,74	711 412	492 556	-30,76
Malaysia	345 717	237 718	-31,24	2 414 940	1 767 091	-26,83
Myanmar	98	0	-100,00	2 502	0	-100,00
Cambodia	1 500	0	-100,00	6 308	0	-100,00
Brunei Darussalam	0	2	-	0	35	-
Viet Nam	146 740	175 991	19,93	1 222 577	1 250 277	2,27
Maldives	2 205	730	-66,89	1 736	5 367	209,15
India	166 507	165 282	-0,74	1 443 037	1 416 935	-1,81
Pakistan	240	752	213,50	2 152	4 893	127,39
Sri Lanka	469	448	-4,48	5 175	4 765	-7,92
Saudi Arabia	2 732	5 165	89,06	9 895	12 396	25,28
Jordan	0	1	-	0	37	-
Lebanon	0	621	-	0	2 790	-
Palestina	1	0	-100,00	24	0	-100,00
Turkey	0	2 217	-	0	23 003	-
United Arab Emirates	3 982	1 174	-70,51	13 092	8 003	-38,87
Qatar	16	0	-100,00	821	0	-100,00
Bahrain	77	75	-2,60	4 469	1 832	-59,02
Egypt	128	2	-98,75	568	16	-97,11
Sudan	10	0	-100,00	340	0	-100,00
Ethiopia	2	0	-100,00	59	0	-100,00
Tanzania, United Rep. Of	0	6	-	0	35	-
Kenya	19	0	-100,00	585	0	-100,00
Mozambique	200	0	-100,00	1 042	0	-100,00
Togo	15	131	774,67	40	2 278	5 595,00
Nigeria	131	25	-80,92	391	50	-87,21
Cote D'Ivoire	0	148	-	0	1 296	-
Senegal	0	18	-	0	216	-
Gambia	1 470	0	-100,00	1 068	0	-100,00
Seychelles	50	0	-100,00	657	0	-100,00
South Africa	96 881	20 646	-78,69	611 417	171 705	-71,92
Mauritius	1 390	0	-100,00	670	0	-100,00
Australia	123 055	129 993	5,64	1 354 287	1 645 203	21,48
New Zealand	1 052	733	-30,32	18 983	10 641	-43,94
Fiji	0	63	-	0	1 852	-
East Timor	110 007	66 859	-39,22	27 238	43 751	60,62
United States	6 995	9 272	32,55	1 225 031	807 126	-34,11
Canada	857	2 800	226,71	12 861	18 485	43,73
Mexico	1 508	1 791	18,77	29 473	57 087	93,69
Guatemala	162	0	-100,00	120	0	-100,00
Panama	8	0	-100,00	1	0	-100,00
Argentina	18 606	433	-97,67	107 846	8 057	-92,53
Brazil	12 484	5 133	-58,89	259 786	136 153	-47,59
El Salvador	0	914	-	0	1 044	-
United Kingdom	1 094	597	-45,41	8 734	9 709	11,16
Netherlands	1 120	679	-39,41	6 674	6 045	-9,42
France	9 596	6 949	-27,59	132 532	109 773	-17,17
Germany, Fed. Rep. Of	372	1 166	213,54	1 868	12 047	545,06
Belgium	1 186	5 420	356,99	13 572	75 311	454,90
Sweden	372	12	-96,77	1 219	114	-90,67
Italy	2 088	5 574	166,94	12 963	21 306	64,36
Spain	567	364	-35,88	4 019	488	-87,85
Poland	76	0	-100,00	1 260	0	-100,00
Croatia	5	0	-100,00	49	0	-100,00
Malta	2	1	-50,00	85	55	-34,77
Slovakia	60	2 382	3 870,33	1 033	37 064	3 488,53
EMBER, KALENG, DRUM DAN WADAH SEJENIS						
DARI LOGAM	11 589 782	5 165 770	-55,43	24 706 265	14 919 361	-39,61
Japan	362 382	596 453	64,59	1 819 948	1 542 690	-15,23
Hong Kong	153	146	-4,58	2 473	2 165	-12,46
Korea, Republic Of	7 613	205	-97,31	8 743	1 701	-80,54
Taiwan	20 878	28 352	35,80	80 705	108 150	34,01
China	371	19 553	5 170,26	2 213	56 300	2 444,05
Papua New Guinea	608 593	707 967	16,33	2 191 111	2 559 294	16,80
Thailand	356 443	653 996	83,48	660 438	540 195	-18,21
Singapore	549 177	512 078	-6,76	679 416	395 389	-41,80
Philippines	417 580	386 052	-7,55	1 672 487	1 692 077	1,17
Malaysia	323 326	154 171	-52,32	1 746 551	1 123 974	-35,65
Brunei Darussalam	103 186	84 086	-18,51	408 730	335 291	-17,97
Viet Nam	6 770 242	50 350	-99,26	8 090 970	351 418	-95,66
Maldives	0	182	-	0	680	-
India	40 640	257 091	532,61	262 135	688 351	162,59
Pakistan	18 030	0	-100,00	38 546	0	-100,00
Bangladesh	0	5 000	-	0	741	-
Sri Lanka	2 577	0	-100,00	49 212	0	-100,00
Saudi Arabia	0	45	-	0	1 484	-
Yemen	826 929	820 206	-0,81	1 722 020	1 521 007	-11,67
United Arab Emirates	62 755	87 032	38,69	475 809	622 278	30,78
Reunion	5 027	0	-100,00	24 260	0	-100,00
Nigeria	52 260	56 507	8,13	301 766	322 532	6,88
Mauritius	242 880	172 378	-29,03	1 209 565	747 857	-38,17
Australia	155 557	41 020	-73,63	947 117	90 171	-90,48
New Caledonia	158 899	139 147	-12,43	783 109	576 390	-26,40
Solomon Islands	84 520	120 376	42,42	390 393	490 165	25,56
East Timor	117 261	35 222	-69,96	85 493	19 385	-77,33

**TABEL 6. PERKEMBANGAN EKSPOR INDONESIA MENURUT KOMODITI DAN NEGARA TUJUAN
JANUARI-APRIL 2015 DAN 2016**

KOMODITI / NEGARA TUJUAN	BERAT BERSIH (KG)		PERUB	NILAI FOB (US \$)		PERUB
	JAN-APR 2015	JAN-APR 2016	%	JAN-APR 2015	JAN-APR 2016	%
(1)	(2)	(3)	(4)	(5)	(6)	(7)
United States	56 324	220 339	291,20	236 340	829 804	251,11
Canada	0	28	-	0	592	-
Mexico	141 864	0	-100,00	556 408	0	-100,00
Brazil	86 981	0	-100,00	198 489	0	-100,00
French Polynesia	0	280	-	0	7 500	-
United Kingdom	805	671	-16,65	6 222	28 568	359,15
Netherlands	1 792	8 183	356,64	11 752	36 206	208,08
France	45	379	742,78	25	488	1 853,98
Germany, Fed. Rep. Of	95	938	887,37	477	3 965	732,00
Belgium	598	1 046	74,95	2 310	6 017	160,50
Denmark	13 730	115	-99,16	39 799	65	-99,84
Norway	0	378	-	0	1 425	-
Sweden	0	4 735	-	0	212 049	-
Italy	172	587	241,28	571	1 374	140,67
Spain	7	475	6 685,71	88	1 624	1 750,96
Turkmenistan	50	0	-100,00	77	0	-100,00
Lithuania	40	0	-100,00	500	0	-100,00
TANGKI, TANDON AIR DAN WADAH DARI LOGAM	8 033 564	7 900 934	-1,65	15 861 140	23 783 251	49,95
Japan	569 492	1 034 124	81,59	1 208 449	6 906 102	471,49
Hong Kong	31 523	88 125	179,56	28 991	53 925	86,01
Korea, Republic Of	0	342 784	-	0	264 376	-
Taiwan	820 172	7 454	-99,09	5 084 637	49 471	-99,03
China	19 200	69 821	263,65	7 680	314 139	3 990,35
Papua New Guinea	16 500	350	-97,88	2 442	1 216	-50,20
Thailand	340	147 267	43 213,81	4 560	18 018	295,12
Singapore	1 925 659	2 326 309	20,81	808 116	2 084 475	157,94
Philippines	2 500	0	-100,00	3 100	0	-100,00
Malaysia	1 562 101	1 947 066	24,64	1 124 986	5 549 856	393,33
Myanmar	0	14 445	-	0	165 600	-
Brunei Darussalam	151	250	65,56	591	437	-26,07
Viet Nam	2 022 540	176 420	-91,28	2 692 108	718 277	-73,32
Maldives	1 700	13 067	668,65	11 597	15 960	37,62
India	8 424	11 912	41,41	4 680	48 620	938,88
Pakistan	12	0	-100,00	7 401	0	-100,00
Sri Lanka	453	343	-24,27	3 629	3 069	-15,42
Saudi Arabia	92 777	8 477	-90,86	303 144	62 618	-79,34
Oman	11 539	5 736	-50,29	71 574	35 689	-50,14
United Arab Emirates	74 755	35 646	-52,32	392 612	249 018	-36,57
Qatar	747 886	0	-100,00	3 403 910	0	-100,00
Morocco	0	902 959	-	0	2 587 540	-
Nigeria	22	41	86,36	9 281	4 710	-49,25
Djibouti	0	4 545	-	0	7 715	-
South Africa	2 250	0	-100,00	60 146	0	-100,00
Australia	71 176	577 742	711,71	364 572	4 099 483	1 024,46
New Zealand	0	294	-	0	6 478	-
East Timor	3 708	37 580	913,49	4 202	24 178	475,35
United States	26 840	76 710	185,81	141 300	304 206	115,29
Canada	0	1 424	-	0	3 500	-
Argentina	0	370	-	0	5 419	-
Brazil	2 221	0	-100,00	16 219	0	-100,00
United Kingdom	3 597	7 546	109,80	20 607	36 557	77,40
Netherlands	0	9 036	-	0	36 000	-
France	826	0	-100,00	2 721	0	-100,00
Germany, Fed. Rep. Of	0	19 952	-	0	4 443	-
Belgium	11 200	33 137	195,87	56 914	122 157	114,64
Ukraine	4 000	0	-100,00	20 971	0	-100,00
ALAT POTONG DAN PERKAKAS TANGAN RUMAH	984 386	1 053 706	7,04	9 461 777	10 627 865	12,32
TANGGA	984 386	1 053 706	7,04	9 461 777	10 627 865	12,32
Japan	514	401	-22,02	4 565	6 383	39,83
Hong Kong	663	277	-58,23	8 813	3 280	-62,78
Korea, Republic Of	6 526	2 405	-63,15	90 595	27 443	-69,71
Taiwan	23	6 060	26 247,83	494	5 044	921,02
China	18 217	30 636	68,17	166 220	304 666	83,29
Papua New Guinea	18 226	770	-95,78	10 357	812	-92,16
Thailand	12	12 108	100 800,00	114	254 217	222 897,04
Singapore	35 944	13 433	-62,63	515 460	204 795	-60,27
Philippines	195	6 514	3 240,27	1 874	177 003	9 345,18
Malaysia	5 412	19 305	256,71	58 778	342 563	482,81
Myanmar	2 848	3 824	34,27	36 652	33 847	-7,65
Cambodia	4	2 250	56 150,00	20	90 000	449 900,00
Brunei Darussalam	1 317	380	-71,15	5 164	4 667	-9,62
Viet Nam	9 455	1 678	-82,25	68 544	29 428	-57,07
Maldives	393	150	-61,83	1 605	520	-67,60
Sri Lanka	0	418	-	0	3 625	-
Iraq	53	0	-100,00	1 787	0	-100,00
Saudi Arabia	668	1 322	97,96	2 934	20 113	585,50
Israel	1 968	5 307	169,65	18 976	44 646	135,27
Lebanon	1	0	-100,00	17	0	-100,00
Turkey	17 581	5 904	-66,42	166 716	58 149	-65,12
United Arab Emirates	9 631	1 019	-89,42	86 184	8 136	-90,56
Qatar	0	1	-	0	15	-
Bahrain	121	0	-100,00	1 047	0	-100,00
Angola	3	0	-100,00	63	0	-100,00
Nigeria	15 945	9 970	-37,47	33 752	19 787	-41,38
Comoros	1 110	0	-100,00	3 277	0	-100,00

**TABEL 6. PERKEMBANGAN EKSPOR INDONESIA MENURUT KOMODITI DAN NEGARA TUJUAN
JANUARI-APRIL 2015 DAN 2016**

KOMODITI / NEGARA TUJUAN	BERAT BERSIH (KG)		PERUB	NILAI FOB (US \$)		PERUB
	JAN-APR 2015	JAN-APR 2016	%	JAN-APR 2015	JAN-APR 2016	%
(1)	(2)	(3)	(4)	(5)	(6)	(7)
Australia	8 737	4 391	-49,74	70 634	16 243	-77,00
New Zealand	64	76	19,06	2 101	2 479	17,99
Northern Mariana Islands	0	33	-	0	1 659	-
East Timor	40 029	12 234	-69,44	44 061	19 744	-55,19
United States	338 032	377 623	11,71	3 919 584	4 302 923	9,78
Canada	4 336	9 651	122,58	57 075	94 228	65,09
Mexico	692	6 036	772,25	10 378	98 783	851,85
Suriname	51	0	-100,00	3 547	0	-100,00
Argentina	0	4	-	0	70	-
Brazil	16 346	4 035	-75,32	214 122	74 725	-65,10
United Kingdom	26 654	10 221	-61,65	265 945	112 845	-57,57
Netherlands	69 669	2 322	-96,67	472 279	1 816	-99,62
France	31	0	-100,00	202	0	-100,00
Germany, Fed. Rep. Of	196 855	357 434	81,57	1 961 473	3 079 079	56,98
Austria	15 600	1 804	-88,44	74 102	9 521	-87,15
Belgium	1 670	5 404	223,60	13 598	62 709	361,16
Switzerland	24 635	33 442	35,75	335 647	310 247	-7,57
Denmark	8 823	7 940	-10,00	56 452	76 263	35,09
Sweden	34 296	33 856	-1,28	245 832	226 102	-8,03
Finland	0	3 049	-	0	32 847	-
Italy	42 965	44 020	2,46	347 098	355 329	2,37
Spain	2 113	2	-99,93	26 355	29	-99,89
Greece	5 958	1 054	-82,31	57 284	12 416	-78,33
Poland	0	2	-	0	260	-
Slovakia	0	8 933	-	0	33 144	-
Russia Federation	0	6 007	-	0	65 268	-
GENERATOR UAP, BUKAN KETEL PEMANAS	1 442 858	919 360	-36,28	6 700 436	4 776 120	-28,72
Japan	175	66	-62,29	2 242	2 709	20,86
Korea, Republic Of	239	2 670	1 017,15	4 100	11 214	173,51
Taiwan	0	6	-	0	22	-
China	0	93 328	-	0	325 814	-
Papua New Guinea	6	59	883,33	4 312	637	-85,22
Thailand	767 259	16 416	-97,86	4 101 833	240 681	-94,13
Singapore	6 754	31 094	360,39	8 571	142 136	1 558,34
Philippines	261 661	675	-99,74	975 193	10 015	-98,97
Malaysia	392 086	427 907	9,14	1 448 677	2 008 622	38,65
Viet Nam	13 966	8 341	-40,28	147 820	126 199	-14,63
Bangladesh	0	2 180	-	0	17 471	-
Saudi Arabia	0	1 100	-	0	2 000	-
Kuwait	12	0	-100,00	2 376	0	-100,00
United Arab Emirates	44	0	-100,00	950	0	-100,00
Liberia	0	1 800	-	0	7 300	-
Cameroon	0	1 000	-	0	4 000	-
Djibouti	0	160	-	0	2 663	-
East Timor	442	12 685	2 769,91	199	2 691	1 253,57
United States	0	319 825	-	0	1 864 005	-
Guatemala	200	39	-80,50	4 035	6 240	54,66
France	0	6	-	0	246	-
Belgium	14	0	-100,00	130	0	-100,00
Malta	0	3	-	0	1 454	-
BARANG DARI LOGAM BUKAN ALUMINIUM SIAP						
PASANG	1 496 894	407 152	-72,80	1 369 239	1 548 770	13,11
Japan	860	0	-100,00	2 172	0	-100,00
Hong Kong	2	0	-100,00	5	0	-100,00
Taiwan	13 140	0	-100,00	24 676	0	-100,00
China	5 000	52 300	946,00	9 130	58 655	542,44
Singapore	1 214 562	206 840	-82,97	687 976	159 636	-76,80
Philippines	0	1 564	-	0	13 931	-
Malaysia	141 930	30 000	-78,86	328 417	963 793	193,47
Myanmar	98 425	56 700	-42,39	261 434	151 255	-42,14
Israel	0	1 800	-	0	651	-
Turkey	750	0	-100,00	600	0	-100,00
United Arab Emirates	7 800	0	-100,00	20 000	0	-100,00
Australia	2 155	4 108	90,63	4 867	10 061	106,72
East Timor	8 750	5 437	-37,86	7 187	70 558	881,78
United States	0	4 901	-	0	6 467	-
Netherlands	0	5 235	-	0	7 889	-
France	0	2 140	-	0	6 630	-
Germany, Fed. Rep. Of	0	8 772	-	0	23 509	-
Belgium	3 520	2 050	-41,76	22 775	28 664	25,85
Norway	0	73	-	0	188	-
Sweden	0	25 082	-	0	45 700	-
Spain	0	151	-	0	1 182	-
BARANG DARI LOGAM ALUMINIUM SIAP PASANG						
UNTUK KONSTRUKSI	848 087	457 104	-46,10	5 661 385	3 670 104	-35,17
Japan	456 981	284 721	-37,70	3 354 889	2 256 636	-32,74
Taiwan	45 566	125	-99,73	110 387	1 395	-98,74
Macau	21 293	0	-100,00	67 161	0	-100,00
Papua New Guinea	117 838	0	-100,00	298 386	0	-100,00
Thailand	17 143	20 145	17,51	253 517	200 119	-21,06
Singapore	52 361	76 066	45,27	196 344	304 108	54,89
Malaysia	91 074	41 234	-54,72	863 338	392 842	-54,50
Myanmar	3 763	12 380	229,00	89 071	254 239	185,43
Viet Nam	23 441	11 867	-49,38	370 932	160 248	-56,80

**TABEL 6. PERKEMBANGAN EKSPOR INDONESIA MENURUT KOMODITI DAN NEGARA TUJUAN
JANUARI-APRIL 2015 DAN 2016**

KOMODITI / NEGARA TUJUAN	BERAT BERSIH (KG)		PERUB	NILAI FOB (US \$)		PERUB
	JAN-APR 2015	JAN-APR 2016	%	JAN-APR 2015	JAN-APR 2016	%
(1)	(2)	(3)	(4)	(5)	(6)	(7)
Maldives	190	26	-86,47	638	130	-79,62
India	0	480	-	0	6 940	-
Pakistan	0	1 120	-	0	22 896	-
Lebanon	0	2	-	0	10	-
Somalia	380	0	-100,00	4 260	0	-100,00
Australia	0	2 000	-	0	21 137	-
New Zealand	1 800	0	-100,00	8 560	0	-100,00
Fiji	0	2 722	-	0	42 875	-
East Timor	9 312	4 169	-55,23	7 570	6 518	-13,89
United States	6 900	0	-100,00	36 120	0	-100,00
France	45	0	-100,00	212	0	-100,00
Belgium	0	47	-	0	10	-
BRANKAS, FILLING KANTOR DAN SEJENISNYA	2 080 102	1 533 594	-26,27	3 778 184	2 885 554	-23,63
Japan	119	0	-100,00	428	0	-100,00
Hong Kong	85 041	3 003	-96,47	170 317	6 764	-96,03
Korea, Republic Of	645	18 140	2 712,40	1 890	60 784	3 116,06
Taiwan	9 450	3 050	-67,72	12 348	7 576	-38,64
China	102 845	75 899	-26,20	155 951	106 001	-32,03
Papua New Guinea	1 624	20	-98,77	2 310	290	-87,45
Thailand	412 551	216 816	-47,45	594 860	286 350	-51,86
Singapore	14 145	11 386	-19,51	33 275	13 497	-59,44
Philippines	860	1 095	27,33	2 976	1 682	-43,48
Malaysia	20 740	52 385	152,58	26 857	55 250	105,72
Cambodia	10 906	0	-100,00	32 967	0	-100,00
Brunei Darussalam	37	0	-100,00	37	0	-100,00
Viet Nam	2 591	1 003	-61,29	3 933	2 207	-43,89
Bangladesh	0	467	-	0	1 238	-
Sri Lanka	785	0	-100,00	2 302	0	-100,00
Saudi Arabia	25 859	26 988	4,37	43 703	52 691	20,57
Kuwait	0	1 161	-	0	1 485	-
Jordan	2 700	5 406	100,22	2 779	3 985	43,39
Lebanon	8 940	31 411	251,35	56 530	49 971	-11,60
Oman	7 134	0	-100,00	21 031	0	-100,00
Turkey	0	13 766	-	0	16 547	-
United Arab Emirates	19 577	56 977	191,04	22 332	141 986	535,80
Qatar	0	276	-	0	557	-
Bahrain	0	17 010	-	0	9 743	-
Cyprus	0	4 978	-	0	5 170	-
Libyan Arab Jamahiriya	20 760	0	-100,00	53 858	0	-100,00
Ethiopia	48 240	0	-100,00	53 928	0	-100,00
Tanzania, United Rep. Of	118 150	0	-100,00	150 119	0	-100,00
Kenya	41 380	0	-100,00	53 585	0	-100,00
Togo	730	762	4,38	240	182	-24,33
Guinea	0	185	-	0	266	-
Angola	630	0	-100,00	1 487	0	-100,00
Nigeria	0	250	-	0	208	-
South Africa	21 215	15 163	-28,53	36 364	70 757	94,58
Democratic Rep. Of The Congo	278	0	-100,00	231	0	-100,00
Australia	76 472	164 456	115,05	109 476	462 251	322,24
New Zealand	14 650	32 795	123,86	13 972	64 244	359,79
Vanuatu	390	0	-100,00	840	0	-100,00
Christmas Islands	180	0	-100,00	302	0	-100,00
East Timor	72 754	19 106	-73,74	127 624	15 547	-87,82
United States	75	0	-100,00	475	0	-100,00
Canada	2 460	341	-86,14	10 084	474	-95,30
Antigua And Barbuda	7 900	0	-100,00	8 098	0	-100,00
Grenada	4 774	0	-100,00	5 553	0	-100,00
United Kingdom	177 427	294 891	66,20	371 920	428 173	15,12
Netherlands	2 230	2 027	-9,10	10 777	10 298	-4,44
France	0	21 941	-	0	73 710	-
Germany, Fed. Rep. Of	575 790	286 747	-50,20	1 351 764	604 720	-55,26
Belgium	24 284	51 416	111,73	73 224	184 706	152,25
Denmark	35 000	17 500	-50,00	22 861	11 703	-48,81
Sweden	23 774	9 400	-60,46	30 535	25 588	-16,20
Finland	0	6	-	0	15	-
Ireland	17 380	0	-100,00	18 813	0	-100,00
Italy	65 935	69 586	5,54	84 304	91 863	8,97
Georgia	0	5 786	-	0	17 075	-
Malta	695	0	-100,00	924	0	-100,00
KEPERLUAN RUMAH TANGGA DARI LOGAM	195 212	84 403	-56,76	1 535 868	825 119	-46,28
Japan	25	26	4,00	758	390	-48,61
Hong Kong	160	78	-51,56	1 700	2 406	41,51
Korea, Republic Of	164	1 734	957,32	4 167	6 496	55,89
Papua New Guinea	0	12	-	0	142	-
Thailand	1 076	667	-38,01	1 261	17 956	1 324,48
Singapore	15 603	880	-94,36	14 529	9 440	-35,03
Philippines	0	1 711	-	0	939	-
Malaysia	235	13	-94,47	2 544	378	-85,14
Brunei Darussalam	0	210	-	0	370	-
Maldives	614	1 748	184,69	2 084	3 797	82,18
India	0	25	-	0	276	-
Saudi Arabia	12 164	0	-100,00	14 086	0	-100,00
United Arab Emirates	0	24	-	0	53	-
Qatar	0	700	-	0	225	-

**TABEL 6. PERKEMBANGAN EKSPOR INDONESIA MENURUT KOMODITI DAN NEGARA TUJUAN
JANUARI-APRIL 2015 DAN 2016**

KOMODITI / NEGARA TUJUAN	BERAT BERSIH (KG)		PERUB	NILAI FOB (US \$)		PERUB
	JAN-APR 2015	JAN-APR 2016	%	JAN-APR 2015	JAN-APR 2016	%
(1)	(2)	(3)	(4)	(5)	(6)	(7)
Kenya	0	1	-	0	8	-
Reunion	0	70	-	0	1 051	-
Liberia	2 134	0	-100,00	578	0	-100,00
Gabon	0	10	-	0	278	-
Seychelles	100	0	-100,00	635	0	-100,00
Uganda	68	0	-100,00	1 805	0	-100,00
Australia	43 706	24 921	-42,98	407 920	243 041	-40,42
New Zealand	110	500	354,55	1 101	530	-51,89
Northern Mariana Islands	250	0	-100,00	12	0	-100,00
American Samoa	380	0	-100,00	1 589	0	-100,00
East Timor	27 863	8 824	-68,33	30 747	6 977	-77,31
United States	66 907	29 420	-56,03	825 397	325 988	-60,51
Canada	482	1 659	244,15	9 751	15 818	62,21
Guadeloupe	0	20	-	0	87	-
United Kingdom	7	300	4 180,76	684	1 015	48,37
Netherlands	5 163	1 914	-62,93	73 433	5 655	-92,30
France	39	639	1 538,46	100	875	775,36
Germany, Fed. Rep. Of	6 153	4 498	-26,90	12 723	20 156	58,42
Belgium	3 975	242	-93,91	70 418	300	-99,57
Denmark	2 642	496	-81,23	26 350	10 211	-61,25
Sweden	0	1	-	0	20	-
Italy	127	2 474	1 848,11	622	145 125	23 231,93
Spain	550	168	-69,45	381	121	-68,13
Greece	15	0	-100,00	42	0	-100,00
Estonia	0	68	-	0	4 700	-
Czech Republic	0	350	-	0	300	-
Russia Federation	4 500	0	-100,00	30 450	0	-100,00
ALAT POTONG DAN PERKAKAS TANGAN UNTUK						
PERTANIAN	69 097	4 537	-93,43	282 182	68 880	-75,59
Japan	66	67	0,88	10 162	31 167	206,70
Hong Kong	12	46	283,33	965	180	-81,34
Papua New Guinea	8	150	1 775,00	123	909	639,04
Singapore	2 100	469	-77,67	14 888	10 536	-29,23
Malaysia	13 543	16	-99,89	8 752	390	-95,54
Brunei Darussalam	50	0	-100,00	50	0	-100,00
Maldives	266	0	-100,00	865	0	-100,00
India	22	0	-100,00	603	0	-100,00
Iran (Islamic Republic Of)	22 100	0	-100,00	19 880	0	-100,00
Australia	69	0	-100,00	641	0	-100,00
Solomon Islands	0	50	-	0	475	-
East Timor	10 946	2 047	-81,30	7 304	2 513	-65,60
United States	19 784	12	-99,94	209 826	522	-99,75
Mexico	0	1 030	-	0	9 800	-
Costa Rica	0	600	-	0	3 345	-
Belgium	127	51	-59,76	8 092	9 044	11,76
Spain	4	0	-100,00	32	0	-100,00
SENJATA DAN AMUNISI	931	32	-96,60	47 530	1 050	-97,79
Singapore	0	0	-	0	50	-
Malaysia	0	32	-	0	1 000	-
United Arab Emirates	21	0	-100,00	3 500	0	-100,00
East Timor	530	0	-100,00	1 836	0	-100,00
United States	135	0	-100,00	4 224	0	-100,00
France	231	0	-100,00	37 813	0	-100,00
Switzerland	10	0	-100,00	100	0	-100,00
Russia Federation	4	0	-100,00	57	0	-100,00
BARANG LOGAM LAINNYA	79 342 267	31 989 213	-59,68	96 506 345	88 685 233	-8,10
Japan	4 828 509	4 431 661	-8,22	13 695 384	11 748 148	-14,22
Hong Kong	180 058	13 897	-92,28	372 051	176 883	-52,46
Korea, Republic Of	124 456	48 028	-61,41	546 211	380 231	-30,39
Taiwan	19 736	81 703	313,98	162 272	125 915	-22,40
China	102 567	450 224	338,96	655 847	950 286	44,89
Macau	2 000	0	-100,00	23	0	-100,00
Papua New Guinea	72 498	412	-99,43	327 039	2 417	-99,26
Thailand	765 690	734 772	-4,04	3 237 819	3 367 793	4,01
Singapore	4 588 813	1 899 742	-58,60	9 959 395	5 032 910	-49,47
Philippines	229 862	92 360	-59,82	843 684	545 059	-35,40
Malaysia	1 288 033	868 460	-32,57	3 900 315	1 475 540	-62,17
Myanmar	56 978	565	-99,01	124 418	4 096	-96,71
Cambodia	20	133	566,25	16	774	4 739,50
Brunei Darussalam	2 200	1 840	-16,36	12 671	633	-95,00
Viet Nam	443 737	317 393	-28,47	1 249 362	1 349 637	8,03
Maldives	4 928	9 078	84,22	59 934	48 606	-18,90
India	473 006	469 323	-0,78	1 769 640	1 781 466	0,67
Pakistan	24 768	56 910	129,77	140 019	462 801	230,53
Bangladesh	5 968	4 287	-28,17	38 619	29 120	-24,60
Sri Lanka	3 221	7 790	141,85	6 555	16 619	153,53
Iran (Islamic Republic Of)	2 833	755	-73,35	14 663	2 667	-81,81
Saudi Arabia	224 280	14 745	-93,43	3 198 947	35 258	-98,90
Israel	1 387	1 550	11,75	1 975	1 710	-13,42
Kuwait	212	1 238	483,96	1 801	3 092	71,70
Jordan	57	0	-100,00	312	0	-100,00
Lebanon	1 806	14	-99,22	2 135	230	-89,23
Oman	6 709	337	-94,98	104 262	4 195	-95,98
Turkey	171 920	3 155	-98,16	191 393	23 576	-87,68
United Arab Emirates	10 434	81 732	683,33	136 543	172 505	26,34

**TABEL 6. PERKEMBANGAN EKSPOR INDONESIA MENURUT KOMODITI DAN NEGARA TUJUAN
JANUARI-APRIL 2015 DAN 2016**

KOMODITI / NEGARA TUJUAN	BERAT BERSIH (KG)		PERUB	NILAI FOB (US \$)		PERUB
	JAN-APR 2015	JAN-APR 2016	%	JAN-APR 2015	JAN-APR 2016	%
(1)	(2)	(3)	(4)	(5)	(6)	(7)
Qatar	302 500	123 185	-59,28	358 010	140 920	-60,64
Bahrain	160	0	-100,00	3 000	0	-100,00
Cyprus	24	0	-100,00	603	0	-100,00
Egypt	5 805	858	-85,22	27 198	2 923	-89,25
Morocco	10	1 076	10 660,00	50	2 221	4 341,92
Tunisia	0	270	-	0	719	-
Algeria	0	209	-	0	2 723	-
Sudan	0	118 453	-	0	301 585	-
Tanzania, United Rep. Of	0	301	-	0	6 231	-
Madagascar	45	2 174	4 731,11	20	6 072	30 261,40
Kenya	339	433	27,73	2 269	369	-83,72
Reunion	14 447	2 868	-80,15	7 907	3 606	-54,39
Mozambique	2 922	2 890	-1,10	24 757	9 079	-63,33
Ghana	980	0	-100,00	1 192	0	-100,00
Angola	540	0	-100,00	1 417	0	-100,00
Congo	50	0	-100,00	342	0	-100,00
Nigeria	102	10 575	10 267,65	628	5 393	758,80
Gabon	144	1 662	1 054,17	232	6 730	2 800,65
Senegal	0	208	-	0	859	-
Seychelles	1 200	2 346	95,50	28 855	11 825	-59,02
South Africa	4 279 976	12 287	-99,71	4 693 663	18 164	-99,61
Malawi	0	206	-	0	1 258	-
Mauritius	8 059	8 343	3,52	17 296	99 615	475,95
Mayotte	735	157	-78,64	576	560	-2,74
Australia	55 073 038	18 230 645	-66,90	33 704 319	48 493 130	43,88
New Zealand	1 057 142	1 087 202	2,84	1 812 032	1 490 408	-17,75
Guam	763	73	-90,43	2 987	61	-97,96
Palau	2 414	294	-87,82	6 114	10 721	75,35
New Caledonia	4 411	2 757	-37,50	20 356	11 866	-41,71
Northern Mariana Islands	720	50	-93,06	686	25	-96,36
Vanuatu	15 195	415	-97,27	25 713	1 142	-95,56
Cook Islands	171	816	377,19	8 291	3 696	-55,42
Fiji	4 630	3 572	-22,85	16 282	19 892	22,17
Solomon Islands	19 325	0	-100,00	35 390	0	-100,00
East Timor	2 989 504	933 740	-68,77	1 896 243	561 134	-70,41
United States	722 017	383 841	-46,84	6 881 299	1 963 371	-71,47
Canada	31 334	29 607	-5,51	123 297	163 508	32,61
Mexico	21 698	57 174	163,50	74 209	739 145	896,03
Guatemala	4	0	-100,00	69	0	-100,00
Panama	581	0	-100,00	4 856	0	-100,00
Chile	4 197	1 559	-62,85	13 802	3 907	-71,70
Venezuela	33 943	0	-100,00	484 092	0	-100,00
Argentina	705	1 672	137,16	3 520	10 290	192,36
Brazil	47 930	63 562	32,61	420 139	512 128	21,90
Colombia	5 038	1 648	-67,29	17 499	5 524	-68,43
Uruguay	1 795	400	-77,72	267	1 339	401,61
Paraguay	1 100	350	-68,18	8 153	36	-99,56
Ecuador	149	0	-100,00	100	0	-100,00
Peru	0	415	-	0	4 122	-
Trinidad And Tobago	1 770	0	-100,00	36 167	0	-100,00
Bahamas	10	0	-100,00	221	0	-100,00
Jamaica	0	509	-	0	419	-
Puerto Rico	0	15	-	0	102	-
Belize	0	648	-	0	2 013	-
Dominican Republic	160	715	346,88	1 862	1 170	-37,14
Costa Rica	972	656	-32,51	3 166	5 192	64,01
Barbados	0	40	-	0	441	-
Anguilla	246	0	-100,00	2 000	0	-100,00
Aruba	2 250	490	-78,22	4 225	1 264	-70,08
Bermuda	150	222	48,00	1 165	1 330	14,12
Cape Verde	0	20	-	0	1 250	-
Cayman Islands	750	0	-100,00	81	0	-100,00
French Guiana	80	100	25,00	30	484	1 513,33
French Polynesia	1 392	1 507	8,26	2 441	2 298	-5,85
Martinique	1 665	375	-77,48	1 048	166	-84,15
Netherlands Antilles	310	59	-80,97	212	1 467	592,05
Saint Lucia	0	50	-	0	91	-
Turks And Caicos Islands	1 050	0	-100,00	1 061	0	-100,00
Guadeloupe	5 041	1 119	-77,80	27 271	5 464	-79,96
Virgin Islands (British)	1 860	0	-100,00	2 066	0	-100,00
U.S. Virgin Islands	1	940	93 900,00	162	1 150	609,88
United Kingdom	87 803	68 577	-21,90	424 696	254 819	-40,00
Netherlands	70 123	136 706	94,95	293 609	232 850	-20,69
France	172 904	94 727	-45,21	1 196 256	347 922	-70,92
Germany, Fed. Rep. Of	177 678	174 063	-2,03	787 795	898 573	14,06
Austria	2 771	3 879	39,99	5 730	8 856	54,54
Belgium	277 846	44 209	-84,09	619 666	180 171	-70,92
Switzerland	7 344	1 536	-79,08	67 428	11 519	-82,92
Denmark	21 082	17 052	-19,12	35 527	58 712	65,26
Norway	428	1 173	174,07	4 055	4 478	10,42
Sweden	25 433	26 434	3,94	115 662	136 399	17,93
Finland	101	4	-96,04	1 087	39	-96,39
Ireland	5 556	826	-85,14	8 949	5 524	-38,27
Italy	29 513	26 123	-11,49	239 908	118 644	-50,55
Spain	87 095	86 413	-0,78	273 753	239 357	-12,56
Portugal	2 070	599	-71,07	6 070	3 021	-50,23
Greece	13 618	26 883	97,41	120 651	266 090	120,55
Hungary	3 190	1 885	-40,91	5 737	4 298	-25,09

**TABEL 6. PERKEMBANGAN EKSPOR INDONESIA MENURUT KOMODITI DAN NEGARA TUJUAN
JANUARI-APRIL 2015 DAN 2016**

KOMODITI / NEGARA TUJUAN	BERAT BERSIH (KG)		PERUB	NILAI FOB (US \$)		PERUB
	JAN-APR 2015	JAN-APR 2016	%	JAN-APR 2015	JAN-APR 2016	%
(1)	(2)	(3)	(4)	(5)	(6)	(7)
Poland	15 282	42 289	176,73	576 039	811 869	40,94
Romania	450	0	-100,00	375	0	-100,00
Bulgaria	3	194	6 366,67	207	386	86,23
Kazakhstan	144	0	-100,00	19 245	0	-100,00
Turkmenistan	17 720	540 379	2 949,54	94 845	2 697 528	2 744,14
Ukraine	143	0	-100,00	861	0	-100,00
Latvia	50	0	-100,00	300	0	-100,00
Estonia	750	780	4,00	2 645	2 256	-14,69
Georgia	35	0	-100,00	189	0	-100,00
Croatia	1 601	1 308	-18,30	4 545	2 280	-49,84
Malta	600	1 526	154,31	519	1 230	136,99
Slovakia	65	0	-100,00	31	0	-100,00
Slovenia	1 739	444	-74,47	4 489	750	-83,30
Czech Republic	5 014	1 380	-72,48	19 959	4 441	-77,75
Russia Federation	3 846	927	-75,90	10 687	7 965	-25,47
Serbia	0	650	-	0	578	-
Montenegro	35	384	997,14	614	1 912	211,35
PERLENGKAPAN KOMPUTER	24 469 649	25 404 966	3,82	546 067 546	501 780 623	-8,11
Japan	2 444 271	2 430 844	-0,55	49 774 306	47 809 587	-3,95
Hong Kong	185 374	187 041	0,90	3 856 950	3 167 296	-17,88
Korea, Republic Of	281 920	235 859	-16,34	2 784 108	3 162 248	13,58
Taiwan	311 189	208 234	-33,08	7 026 052	3 224 536	-54,11
China	916 959	923 370	0,70	13 323 263	15 625 140	17,28
Papua New Guinea	49	0	-100,00	1 448	0	-100,00
Thailand	264 917	326 856	23,38	6 487 568	7 096 744	9,39
Singapore	4 719 276	5 022 440	6,42	167 582 307	160 225 696	-4,39
Philippines	173 994	265 280	52,46	2 996 571	5 594 831	86,71
Malaysia	177 059	2 325 718	1 213,53	4 747 617	2 771 092	-41,63
Myanmar	14 264	199	-98,60	474 049	6 945	-98,53
Cambodia	0	5 742	-	0	79 580	-
Brunei Darussalam	1	39	3 800,00	1 359	1 325	-2,50
Lao People'S Dem. Rep.	0	1 000	-	0	49 800	-
Nepal	562	2 921	419,75	18 373	223 200	1 114,83
Viet Nam	29 872	63 225	111,65	1 219 000	744 441	-38,93
India	747 619	568 116	-24,01	11 869 366	10 592 024	-10,76
Pakistan	4	0	-100,00	1 033	0	-100,00
Bangladesh	13 226	15 392	16,38	363 115	331 291	-8,76
Sri Lanka	26	4	-83,65	530	632	19,30
Saudi Arabia	0	1 068	-	0	15 470	-
Israel	7	0	-100,00	1 136	0	-100,00
Jordan	0	13	-	0	35	-
Yemen	0	18 250	-	0	306 683	-
Turkey	1	0	-100,00	36	0	-100,00
United Arab Emirates	412 051	425 635	3,30	8 105 144	7 998 481	-1,32
Qatar	10 760	13 360	24,16	323 641	288 058	-10,99
Libyan Arab Jamahiriya	5 746	5 810	1,11	153 396	158 888	3,58
Tunisia	227	0	-100,00	24 162	0	-100,00
Tanzania, United Rep. Of	0	2 394	-	0	53 946	-
Liberia	2 134	0	-100,00	462	0	-100,00
Cameroon	2 434	0	-100,00	76 155	0	-100,00
Nigeria	114 635	85	-99,93	3 458 136	570	-99,98
Uganda	3 331	0	-100,00	74 956	0	-100,00
Djibouti	0	50	-	0	20 608	-
Sao Tome And Principe	0	2 448	-	0	55 159	-
South Africa	1 524	2 417	58,60	16 200	28 920	78,52
Australia	571 476	577 876	1,12	9 880 114	9 333 317	-5,53
New Zealand	74	27	-63,03	1 684	1 235	-26,66
Fiji	90	0	-100,00	2 626	0	-100,00
Kiribati	0	510	-	0	943	-
Solomon Islands	14	0	-100,00	410	0	-100,00
Christmas Islands	40	0	-100,00	208	0	-100,00
East Timor	47 261	63 315	33,97	269 199	744 587	176,59
United States	8 103 647	6 672 326	-17,66	155 806 148	126 994 781	-18,49
Canada	9	2 188	24 215,83	3 114	96 199	2 989,25
Mexico	142 859	134 724	-5,69	1 934 129	1 392 247	-28,02
Chile	35 389	69 450	96,25	559 402	798 082	42,67
Argentina	5 965	0	-100,00	70 737	0	-100,00
Brazil	127 132	92 870	-26,95	2 176 717	1 157 434	-46,83
Colombia	111 674	105 257	-5,75	1 353 333	1 066 465	-21,20
Uruguay	0	20 023	-	0	203 180	-
Peru	145 953	170 147	16,58	1 884 928	1 734 907	-7,96
Costa Rica	6 756	17 087	152,91	79 151	173 037	118,62
Antigua And Barbuda	0	58	-	0	34 029	-
United Kingdom	642 539	595 075	-7,39	12 085 608	10 147 028	-16,04
Netherlands	67 262	122 998	82,86	1 826 912	3 086 108	68,92
France	11 121	23 651	112,67	607 291	1 322 077	117,70
Germany, Fed. Rep. Of	3 524 487	3 585 509	1,73	66 801 204	68 027 558	1,84
Austria	1 211	620	-48,80	177 475	32 734	-81,56
Belgium	64	257	300,78	6 767	11 764	73,85
Switzerland	304	290	-4,52	21 157	18 674	-11,74
Denmark	520	335	-35,58	23 488	23 483	-0,02
Norway	16	0	-100,00	218	0	-100,00
Sweden	9 000	0	-100,00	18 300	0	-100,00
Finland	53 162	75 695	42,39	850 576	1 042 853	22,61
Ireland	9 149	7 794	-14,81	3 959 354	3 610 974	-8,80
Italy	1 178	17	-98,56	77 479	534	-99,31
Spain	47	730	1 454,04	385	48 234	12 423,95

**TABEL 6. PERKEMBANGAN EKSPOR INDONESIA MENURUT KOMODITI DAN NEGARA TUJUAN
JANUARI-APRIL 2015 DAN 2016**

KOMODITI / NEGARA TUJUAN	BERAT BERSIH (KG)		PERUB	NILAI FOB (US \$)		PERUB
	JAN-APR 2015	JAN-APR 2016	%	JAN-APR 2015	JAN-APR 2016	%
(1)	(2)	(3)	(4)	(5)	(6)	(7)
Hungary	0	266	-	0	192 265	-
Poland	397	106	-73,30	24 127	22 630	-6,21
Kazakhstan	10 613	0	-100,00	408 274	0	-100,00
Ukraine	6 688	11 955	78,76	393 352	830 039	111,02
Czech Republic	120	0	-100,00	3 240	0	-100,00
SEMI KONDUKTOR DAN KOMPONEN ELEKTRONIK						
LAINNYA	7 069 367	5 762 112	-18,49	460 357 940	408 534 042	-11,26
Japan	223 182	292 369	31,00	42 669 726	27 782 362	-34,89
Hong Kong	458 117	382 900	-16,42	54 537 361	48 647 432	-10,80
Korea, Republic Of	148 686	215 360	44,84	3 749 625	5 678 428	51,44
Taiwan	68 393	68 316	-0,11	20 280 283	17 009 369	-16,13
China	252 623	254 972	0,93	25 019 136	20 921 252	-16,38
Papua New Guinea	601	0	-100,00	18 307	0	-100,00
Thailand	261 848	238 434	-8,94	6 016 789	4 455 604	-25,95
Singapore	4 107 079	2 600 418	-36,68	241 950 575	213 488 376	-11,76
Philippines	78 198	48 996	-37,34	5 259 163	4 924 314	-6,37
Malaysia	495 120	544 574	9,99	19 296 642	21 177 273	9,75
Myanmar	48	0	-100,00	300	0	-100,00
Viet Nam	80 872	73 434	-9,20	1 043 380	1 420 394	36,13
India	47 486	42 820	-9,83	777 123	638 132	-17,89
Bangladesh	0	49	-	0	774	-
Sri Lanka	384	293	-23,80	7 726	5 836	-24,46
Saudi Arabia	0	18	-	0	1 454	-
Israel	1	0	-100,00	4	0	-100,00
Oman	0	9 852	-	0	168 043	-
Turkey	0	7 312	-	0	75 557	-
United Arab Emirates	57	417	630,98	2 501	5 693	127,62
Qatar	0	12	-	0	500	-
Egypt	2	22	1 000,00	234	3 695	1 479,06
Tunisia	392	0	-100,00	20 825	0	-100,00
Swaziland	2	0	-100,00	45	0	-100,00
South Africa	598	67	-88,78	48 283	7 860	-83,72
Australia	157 109	252	-99,84	1 046 048	35 147	-96,64
Kiribati	435	125	-71,26	360	235	-34,72
East Timor	5 421	2 861	-47,22	13 715	5 123	-62,65
United States	128 263	226 217	76,37	11 080 837	12 530 102	13,08
Canada	316	34 307	10 756,53	209 220	428 705	104,91
Mexico	2 812	10 796	283,92	53 756	332 169	517,92
Panama	3 073	0	-100,00	110 547	0	-100,00
Argentina	0	33 047	-	0	561 295	-
Brazil	9 873	719	-92,71	203 316	122 120	-39,94
Colombia	1	214	21 290,00	58	1 293	2 130,12
Bolivia	0	2	-	0	32	-
Peru	0	386	-	0	4 053	-
Dominican Republic	0	117	-	0	11 637	-
United Kingdom	8 655	27 826	221,50	2 007 561	2 065 779	2,90
Netherlands	5 050	60 785	1 103,66	2 493 755	3 447 339	38,24
France	214	583	172,48	16 920	127 267	652,17
Germany, Fed. Rep. Of	262 418	354 775	35,19	17 553 679	16 561 829	-5,65
Austria	203 525	153 194	-24,73	1 980 760	1 806 417	-8,80
Belgium	1 119	12 076	979,17	114 094	593 397	420,10
Switzerland	118	353	199,24	65 734	30 077	-54,24
Luxembourg	3	0	-100,00	25	0	-100,00
Denmark	13	0	-100,00	347	0	-100,00
Sweden	22	245	1 014,65	1 318	46 014	3 390,10
Finland	4	554	13 750,50	3 297	74 285	2 153,11
Ireland	3	1	-66,67	991	495	-50,03
Italy	243	237	-2,65	39 045	17 467	-55,27
Spain	4	6	57,50	371	80	-78,32
Portugal	16	203	1 169,25	2 609	13 195	405,74
Greece	205	0	-100,00	5 931	0	-100,00
Hungary	5 731	7 834	36,69	204 850	161 301	-21,26
Poland	5 874	3 744	-36,26	83 077	45 421	-45,33
Romania	94	47	-50,39	2 755	1 015	-63,16
Bulgaria	4 693	3 923	-16,42	510 868	477 834	-6,47
Estonia	7	15	112,43	435	1 145	163,39
Slovakia	21	62	197,14	1 273	16 291	1 179,33
Czech Republic	40 318	42 291	4,89	1 850 087	1 815 283	-1,88
Russia Federation	0	3 682	-	0	787 852	-
Serbia	25	0	-100,00	2 272	0	-100,00
TELEVISI DAN PERLENGKAPAN TELEVISI						
	10 195 521	8 718 674	-14,49	430 029 358	372 541 362	-13,37
Japan	455 293	156 418	-65,64	14 965 485	5 639 387	-62,32
Hong Kong	18 017	55 922	210,38	1 207 686	2 996 566	148,12
Korea, Republic Of	659 544	587 218	-10,97	46 413 436	41 312 542	-10,99
Taiwan	4 465	4 048	-9,33	300 287	250 806	-16,48
China	50 528	48 190	-4,63	5 293 312	3 401 867	-35,73
Papua New Guinea	60 919	8 673	-85,76	1 855 626	252 386	-86,40
Thailand	1 182 393	756 535	-36,02	22 839 748	18 247 572	-20,11
Singapore	489 341	270 878	-44,64	16 949 728	9 138 152	-46,09
Philippines	96 547	65 617	-32,04	2 891 984	1 400 468	-51,57
Malaysia	550 544	634 420	15,24	17 163 395	17 241 766	0,46
Myanmar	55 864	62 480	11,84	2 168 492	1 692 922	-21,93
Cambodia	18	3 975	21 983,33	333	19 859	5 863,66
Brunei Darussalam	4 825	13 343	176,54	130 871	295 281	125,63
Nepal	44	25	-43,18	5 976	2 443	-59,12

**TABEL 6. PERKEMBANGAN EKSPOR INDONESIA MENURUT KOMODITI DAN NEGARA TUJUAN
JANUARI-APRIL 2015 DAN 2016**

KOMODITI / NEGARA TUJUAN	BERAT BERSIH (KG)		PERUB	NILAI FOB (US \$)		PERUB
	JAN-APR 2015	JAN-APR 2016	%	JAN-APR 2015	JAN-APR 2016	%
(1)	(2)	(3)	(4)	(5)	(6)	(7)
Viet Nam	449 933	279 836	-37,80	14 237 420	7 265 028	-48,97
Maldives	0	4 993	-	0	121 041	-
India	331 302	51 388	-84,49	10 757 257	1 436 310	-86,65
Bangladesh	10 051	0	-100,00	438 441	0	-100,00
Sri Lanka	191 547	68 678	-64,15	6 448 258	1 799 584	-72,09
Iraq	10 360	0	-100,00	242 220	0	-100,00
Iran (Islamic Republic Of)	23 707	55	-99,77	295 565	492	-99,83
Saudi Arabia	50	0	-100,00	520	0	-100,00
Israel	56 422	1 587	-97,19	2 149 100	18 638	-99,13
Jordan	65	0	-100,00	792	0	-100,00
Turkey	4 404	8 237	87,03	1 907 805	2 923 804	53,25
United Arab Emirates	125 748	16 753	-86,68	3 728 939	524 562	-85,93
Egypt	182 215	6 924	-96,20	1 201 216	143 340	-88,07
Morocco	18	0	-100,00	558	0	-100,00
Algeria	2	0	-100,00	107	0	-100,00
Sudan	10	0	-100,00	113	0	-100,00
Tanzania, United Rep. Of	16 319	0	-100,00	456 341	0	-100,00
Kenya	18 074	12	-99,93	1 502 916	261	-99,98
Togo	187	427	128,34	1 277	699	-45,26
Cameroon	210	72	-65,71	314	1 620	415,93
Nigeria	21 349	0	-100,00	626 925	0	-100,00
Gabon	11	0	-100,00	1 166	0	-100,00
Cote D'Ivoire	90	54	-40,28	661	388	-41,27
Senegal	4 383	75	-98,29	137 482	494	-99,64
Mali	0	4 794	-	0	113 622	-
Seychelles	0	1 588	-	0	1 750	-
Uganda	30	0	-100,00	100	0	-100,00
South Africa	313	1 591	408,46	4 467	30 476	582,24
Australia	661 528	257 566	-61,07	24 535 195	7 848 049	-68,01
New Zealand	107 912	30 414	-71,82	3 702 317	881 114	-76,20
Fiji	76	0	-100,00	73	0	-100,00
Kiribati	35	385	1 000,00	630	700	11,11
Tonga	0	856	-	0	25 093	-
East Timor	72 850	100 448	37,88	215 082	761 625	254,11
United States	1 737 935	2 109 721	21,39	89 342 572	102 964 981	15,25
Canada	101 262	60 921	-39,84	4 403 157	4 711 884	7,01
Mexico	67 334	82 729	22,86	908 399	929 758	2,35
Guatemala	35	0	-100,00	719	0	-100,00
Panama	26 858	29 768	10,83	1 154 804	1 208 655	4,66
Suriname	7 594	0	-100,00	137 371	0	-100,00
Chile	3 112	4 461	43,36	81 967	137 724	68,02
Venezuela	52	0	-100,00	521	0	-100,00
Argentina	94 895	69 314	-26,96	1 592 456	1 135 722	-28,68
Brazil	165 406	84 027	-49,20	2 791 798	778 648	-72,11
Colombia	98	194 113	197 974,74	1 337	6 029 071	450 840,23
Bolivia	8 709	12 466	43,14	237 823	377 951	58,92
Paraguay	23 063	17 865	-22,54	643 399	525 847	-18,27
Ecuador	36	46 427	128 862,50	678	1 190 849	175 541,39
Peru	166	0	-100,00	13 801	0	-100,00
Dominican Republic	0	13 872	-	0	418 608	-
Dominica	0	1 837	-	0	85 245	-
Turks And Caicos Islands	0	4 800	-	0	171 996	-
United Kingdom	111 289	250 589	125,17	5 682 958	10 866 998	91,22
Netherlands	659 166	638 575	-3,12	56 825 175	53 044 019	-6,65
France	141 992	47 588	-66,49	5 471 947	1 058 169	-80,66
Germany, Fed. Rep. Of	221 533	61 955	-72,03	16 160 669	5 629 678	-65,16
Austria	1 510	22	-98,54	59 420	133	-99,78
Belgium	61 714	45 557	-26,18	2 829 767	1 914 425	-32,35
Switzerland	581	0	-100,00	20 995	0	-100,00
Luxembourg	0	145 631	-	0	3 816 570	-
Norway	0	208 676	-	0	7 592 808	-
Sweden	67 560	119 676	77,14	2 944 051	6 841 043	132,37
Finland	28 627	3 486	-87,82	1 183 837	114 753	-90,31
Italy	37 398	77 765	107,94	1 210 916	3 219 820	165,90
Spain	5 934	1 250	-78,93	198 200	33 592	-83,05
Portugal	33 039	13 906	-57,91	1 196 421	384 778	-67,84
Greece	109 544	331 820	202,91	3 163 684	8 341 210	163,65
Hungary	2 961	89 783	2 932,18	726 520	1 677 061	130,83
Poland	92 379	96 791	4,78	14 017 621	10 136 108	-27,69
Romania	184 560	271 775	47,26	5 187 013	8 335 844	60,71
Kazakhstan	10	0	-100,00	255	0	-100,00
Ukraine	44	21 263	48 226,05	827	634 420	76 613,37
Latvia	23	0	-100,00	463	0	-100,00
Croatia	4 516	13 219	192,71	154 976	404 969	161,31
Slovakia	12 860	22 720	76,67	407 729	449 433	10,23
Czech Republic	83 137	7 833	-90,58	1 337 530	335 854	-74,89
Russia Federation	51 221	11 998	-76,58	1 824 440	1 252 034	-31,37
Serbia	129 825	0	-100,00	3 333 527	0	-100,00
PERALATAN PEREKAM, PENERIMA DAN PENGKANDA AUDIO	8 337 138	7 386 592	-11,40	268 851 074	227 602 167	-15,34
Japan	258 069	211 179	-18,17	20 720 178	15 042 842	-27,40
Hong Kong	62 537	70 755	13,14	5 677 972	3 904 387	-31,24
Korea, Republic Of	433 678	380 637	-12,23	34 715 597	28 959 417	-16,58
Taiwan	24 741	11 421	-53,84	672 828	278 353	-58,63
China	9 101	17 336	90,49	1 073 620	1 197 396	11,53
Papua New Guinea	83	0	-100,00	1 429	0	-100,00
Thailand	127 671	101 841	-20,23	2 798 215	1 863 676	-33,40

**TABEL 6. PERKEMBANGAN EKSPOR INDONESIA MENURUT KOMODITI DAN NEGARA TUJUAN
JANUARI-APRIL 2015 DAN 2016**

KOMODITI / NEGARA TUJUAN	BERAT BERSIH (KG)		PERUB	NILAI FOB (US \$)		PERUB
	JAN-APR 2015	JAN-APR 2016	%	JAN-APR 2015	JAN-APR 2016	%
(1)	(2)	(3)	(4)	(5)	(6)	(7)
Singapore	144 744	177 217	22,44	6 293 297	5 911 957	-6,06
Philippines	90 623	122 760	35,46	2 754 758	1 664 347	-39,58
Malaysia	104 650	144 167	37,76	1 861 858	2 053 244	10,28
Cambodia	44	0	-100,00	288	0	-100,00
Brunei Darussalam	1 324	3 562	169,00	11 509	32 651	183,70
Viet Nam	31 714	9 475	-70,13	497 928	179 478	-63,96
India	164 388	110 826	-32,58	3 039 203	2 430 743	-20,02
Sri Lanka	159 995	153 492	-4,06	1 476 803	1 348 249	-8,70
Iraq	0	3 454	-	0	57 609	-
Iran (Islamic Republic Of)	22 170	0	-100,00	495 208	0	-100,00
Saudi Arabia	82 249	73 643	-10,46	1 236 400	858 206	-30,59
Israel	5 856	11 946	104,00	114 074	156 303	37,02
Kuwait	9 724	4 903	-49,58	135 373	36 719	-72,88
Jordan	2 760	0	-100,00	47 404	0	-100,00
Lebanon	17 085	4 327	-74,67	298 018	49 991	-83,23
Oman	696	4 633	565,66	12 860	30 267	135,36
Turkey	90 193	22 084	-75,51	1 445 847	252 316	-82,55
United Arab Emirates	275 293	307 507	11,70	5 683 614	4 748 642	-16,45
Qatar	1 880	0	-100,00	26 129	0	-100,00
Egypt	280	3 938	1 306,25	21 459	37 399	74,28
Morocco	10 174	3 135	-69,19	161 109	36 623	-77,27
Tunisia	6 380	0	-100,00	98 658	0	-100,00
Sudan	70	0	-100,00	5 396	0	-100,00
Kenya	23 331	2 904	-87,55	189 507	36 670	-80,65
Reunion	8 196	0	-100,00	51 384	0	-100,00
Togo	2 980	0	-100,00	52 885	0	-100,00
Ghana	3 254	0	-100,00	63 569	0	-100,00
Liberia	2 893	0	-100,00	44 805	0	-100,00
Angola	837	0	-100,00	19 458	0	-100,00
Nigeria	31 434	6 148	-80,44	352 476	71 808	-79,63
Gabon	6	0	-100,00	416	0	-100,00
Cote D'Ivoire	7 425	0	-100,00	99 023	0	-100,00
Benin	2 275	0	-100,00	31 400	0	-100,00
Gambia	2 860	0	-100,00	25 242	0	-100,00
Djibouti	8 635	3 300	-61,78	103 157	46 200	-55,21
South Africa	74 740	51 971	-30,46	1 672 779	859 844	-48,60
Mauritius	21	12 590	59 852,62	1 598	142 951	8 845,65
Australia	224 398	182 413	-18,71	7 074 506	5 792 484	-18,12
New Zealand	33 019	24 743	-25,06	726 597	578 623	-20,37
East Timor	44 080	10 350	-76,52	115 199	45 481	-60,52
United States	2 315 068	1 826 057	-21,12	81 217 473	68 547 316	-15,60
Canada	164 906	109 460	-33,62	5 481 437	4 752 115	-13,31
Mexico	192 920	162 152	-15,95	5 178 484	4 598 764	-11,19
Guatemala	6 957	6 394	-8,10	129 265	113 553	-12,15
Honduras	158	0	-100,00	6 252	0	-100,00
Nicaragua	188	0	-100,00	5 511	0	-100,00
Panama	75 054	49 770	-33,69	1 670 119	1 052 396	-36,99
Chile	60 170	34 306	-42,99	1 194 707	451 867	-62,18
Argentina	46 514	0	-100,00	139 206	0	-100,00
Brazil	59 716	12 943	-78,33	1 245 559	245 244	-80,31
Colombia	41 047	27 349	-33,37	961 947	534 740	-44,41
Ecuador	3 130	0	-100,00	58 395	0	-100,00
Peru	56 468	42 647	-24,48	1 197 454	739 873	-38,21
Trinidad And Tobago	0	3 300	-	0	48 300	-
Dominican Republic	35	0	-100,00	2 767	0	-100,00
Costa Rica	70	0	-100,00	5 533	0	-100,00
United Kingdom	60 810	183 063	201,04	1 118 435	4 805 020	329,62
Netherlands	489 435	291 088	-40,53	17 961 458	10 540 860	-41,31
France	566 886	559 002	-1,39	10 102 757	9 607 603	-4,90
Germany, Fed. Rep. Of	141 255	136 353	-3,47	10 029 423	4 342 916	-56,70
Austria	21 311	0	-100,00	218 393	0	-100,00
Belgium	289 441	349 386	20,71	8 166 789	10 798 500	32,22
Denmark	0	3	-	0	357	-
Norway	0	4	-	0	382	-
Sweden	77 645	118 606	52,75	1 340 660	2 553 883	90,49
Italy	133 701	211 261	58,01	2 926 705	4 339 656	48,28
Spain	126 725	128 174	1,14	2 985 871	2 837 513	-4,97
Portugal	41 904	25 108	-40,08	570 371	299 014	-47,58
Greece	37 533	5 236	-86,05	513 526	57 603	-88,78
Hungary	67 129	36 139	-46,16	609 956	446 362	-26,82
Poland	443 416	423 672	-4,45	7 768 948	6 198 832	-20,21
Romania	14 227	0	-100,00	154 114	0	-100,00
Bulgaria	0	7 686	-	0	90 962	-
Kazakhstan	4 261	0	-100,00	99 419	0	-100,00
Ukraine	4 451	0	-100,00	59 610	0	-100,00
Latvia	8 722	0	-100,00	96 550	0	-100,00
Slovakia	17 399	235 453	1 253,26	314 713	7 748 224	2 362,00
Czech Republic	19 784	0	-100,00	579 765	0	-100,00
Russia Federation	140 146	153 322	9,40	2 738 469	3 145 435	14,86
PERALATAN AUDIO DAN VIDEO ELEKTRONIK						
LAINNYA	12 290 941	12 077 068	-1,74	141 839 253	129 035 891	-9,03
Japan	847 428	1 089 826	28,60	9 253 279	10 840 020	17,15
Hong Kong	306 714	200 899	-34,50	3 745 140	3 158 095	-15,67
Korea, Republic Of	349 855	217 795	-37,75	7 029 438	5 270 894	-25,02
Taiwan	10 724	17 330	61,60	142 453	187 790	31,83
China	624 272	900 970	44,32	16 517 609	12 851 872	-22,19
Papua New Guinea	160	0	-100,00	418	0	-100,00

**TABEL 6. PERKEMBANGAN EKSPOR INDONESIA MENURUT KOMODITI DAN NEGARA TUJUAN
JANUARI-APRIL 2015 DAN 2016**

KOMODITI / NEGARA TUJUAN	BERAT BERSIH (KG)		PERUB	NILAI FOB (US \$)		PERUB
	JAN-APR 2015	JAN-APR 2016	%	JAN-APR 2015	JAN-APR 2016	%
(1)	(2)	(3)	(4)	(5)	(6)	(7)
Thailand	284 471	224 920	-20,93	4 640 546	3 258 993	-29,77
Singapore	1 247 091	1 101 801	-11,65	19 442 649	15 339 959	-21,10
Philippines	26 080	10 594	-59,38	383 735	118 670	-69,07
Malaysia	419 090	266 615	-36,38	6 969 397	3 509 707	-49,64
Myanmar	38 260	47 636	24,51	172 514	171 103	-0,82
Cambodia	5 506	0	-100,00	16 253	0	-100,00
Brunei Darussalam	1 029	896	-12,96	10 388	8 491	-18,26
Lao People'S Dem. Rep.	95	0	-100,00	680	0	-100,00
Viet Nam	340 272	280 360	-17,61	6 159 508	6 793 147	10,29
India	178 433	170 848	-4,25	1 646 736	1 493 472	-9,31
Pakistan	22 261	28 485	27,96	144 557	234 519	62,23
Bangladesh	16 122	20 957	29,99	109 082	172 597	58,23
Sri Lanka	168 477	210 381	24,87	637 252	738 350	15,86
Iran (Islamic Republic Of)	36 745	0	-100,00	214 692	0	-100,00
Saudi Arabia	3 155	10 446	231,10	24 814	54 488	119,59
Israel	701	4 918	601,63	7 955	43 407	445,66
Lebanon	0	23	-	0	97	-
Yemen	0	6 864	-	0	42 297	-
Oman	104	0	-100,00	1 376	0	-100,00
Syria Arab Republic	137	0	-100,00	636	0	-100,00
Turkey	12 630	6 951	-44,96	56 609	30 399	-46,30
United Arab Emirates	125 475	128 289	2,24	1 583 911	1 325 890	-16,29
Qatar	0	24	-	0	311	-
Egypt	92 249	60 389	-34,54	664 902	487 822	-26,63
Libyan Arab Jamahiriya	0	60	-	0	380	-
Tunisia	907	0	-100,00	88 960	0	-100,00
Togo	1 577	33	-97,91	200	52	-73,93
Nigeria	24	92	283,33	105	285	171,76
Senegal	0	630	-	0	47	-
South Africa	8 027	3 694	-53,98	61 430	36 631	-40,37
Australia	80 198	150 875	88,13	944 049	1 369 978	45,12
New Zealand	8 848	8 507	-3,86	151 659	177 011	16,72
Kiribati	791	385	-51,33	2 940	1 077	-63,37
Christmas Islands	0	150	-	0	46	-
East Timor	67 346	56 412	-16,24	120 155	228 464	90,14
United States	4 143 783	3 896 408	-5,97	32 305 814	31 445 213	-2,66
Canada	43 540	101 053	132,09	644 676	1 166 333	80,92
Mexico	251 637	330 082	31,17	1 556 667	2 762 860	77,49
Guatemala	515	0	-100,00	2 406	0	-100,00
Panama	7 962	21 679	172,28	45 153	132 663	193,81
Chile	6 591	0	-100,00	40 728	0	-100,00
Argentina	2 669	2	-99,94	15 660	7	-99,95
Brazil	17 358	5 075	-70,76	635 541	170 819	-73,12
Uruguay	0	473	-	0	3 690	-
Ecuador	3	0	-100,00	9	0	-100,00
Peru	961	867	-9,80	4 553	3 873	-14,92
Costa Rica	2	9	354,00	241	145	-40,00
French Polynesia	114	0	-100,00	2 857	0	-100,00
United Kingdom	191 598	273 815	42,91	2 295 289	3 290 740	43,37
Netherlands	142 663	130 481	-8,54	1 774 799	1 196 069	-32,61
France	239 279	311 300	30,10	3 477 033	4 107 981	18,15
Germany, Fed. Rep. Of	784 522	909 397	15,92	8 686 686	9 889 206	13,84
Belgium	332 013	255 754	-22,97	983 112	844 023	-14,15
Switzerland	81	254	213,95	290	1 508	420,07
Denmark	70 844	105 478	48,89	780 155	861 786	10,46
Norway	1 279	90	-92,96	7 457	1 160	-84,44
Sweden	208	1 996	859,73	3 213	158 009	4 817,81
Finland	3 155	77 014	2 341,02	28 652	448 123	1 464,02
Italy	86 591	131 964	52,40	1 465 262	2 152 666	46,91
Spain	7 275	0	-100,00	56 207	0	-100,00
Hungary	340 044	184 142	-45,85	3 516 885	1 155 201	-67,15
Poland	128 929	73 134	-43,28	1 116 980	910 289	-18,50
Romania	0	4	-	0	107	-
Belarus	431	0	-100,00	2 578	0	-100,00
Kazakhstan	1 524	0	-100,00	7 363	0	-100,00
Ukraine	1 412	2 327	64,77	7 256	10 862	49,70
Lithuania	70	0	-100,00	1 000	0	-100,00
Estonia	8 175	0	-100,00	39 439	0	-100,00
Croatia	0	106	-	0	729	-
Slovakia	1 464	24 475	1 571,77	55 896	248 673	344,89
Slovenia	8 050	400	-95,03	429 873	21 320	-95,04
Czech Republic	37 688	243	-99,36	218 018	1 547	-99,29
Russia Federation	103 257	9 992	-90,32	685 480	103 924	-84,84
ALAT UKUR DAN ALAT UJI	3 669 414	3 061 601	-16,56	133 141 917	107 038 153	-19,61
Japan	358 925	417 471	16,31	31 797 963	27 089 503	-14,81
Hong Kong	160 375	49 994	-68,83	2 661 747	863 663	-67,55
Korea, Republic Of	62 488	44 683	-28,49	1 923 127	1 452 735	-24,46
Taiwan	377 516	323 296	-14,36	3 872 384	3 664 704	-5,36
China	42 884	57 920	35,06	1 544 196	3 443 573	123,00
Macau	4 591	5 077	10,58	125 341	174 629	39,32
Papua New Guinea	2	71	3 450,00	141	250	77,73
Thailand	332 609	255 612	-23,15	7 593 387	6 125 989	-19,32
Singapore	774 109	444 539	-42,57	30 096 275	21 015 113	-30,17
Philippines	21 547	68 800	219,30	643 190	1 652 917	156,99
Malaysia	132 366	75 714	-42,80	5 575 832	2 814 122	-49,53
Myanmar	4 268	396	-90,72	138 664	65 914	-52,46
Cambodia	2 395	1 472	-38,54	36 045	22 075	-38,76

**TABEL 6. PERKEMBANGAN EKSPOR INDONESIA MENURUT KOMODITI DAN NEGARA TUJUAN
JANUARI-APRIL 2015 DAN 2016**

KOMODITI / NEGARA TUJUAN	BERAT BERSIH (KG)		PERUB	NILAI FOB (US \$)		PERUB
	JAN-APR 2015	JAN-APR 2016	%	JAN-APR 2015	JAN-APR 2016	%
(1)	(2)	(3)	(4)	(5)	(6)	(7)
Brunei Darussalam	95	13	-86,23	4 323	275	-93,64
Lao People'S Dem. Rep.	129	171	32,56	7 901	212	-97,32
Viet Nam	177 575	269 721	51,89	2 659 578	3 498 595	31,55
Maldives	247	36	-85,43	1 139	95	-91,66
India	154 138	181 284	17,61	3 321 939	3 413 919	2,77
Pakistan	89	681	664,94	10 608	90 786	755,82
Bangladesh	20	0	-100,00	200	0	-100,00
Sri Lanka	1 490	4	-99,73	20 926	180	-99,14
Iraq	633	0	-100,00	94 545	0	-100,00
Iran (Islamic Republic Of)	285	101	-64,58	2 560	5 824	127,48
Saudi Arabia	41	110	169,45	12 560	4 927	-60,77
Kuwait	17	8	-52,94	6 417	314	-95,11
Jordan	800	0	-100,00	18 500	0	-100,00
Lebanon	0	29	-	0	24	-
Oman	204	7	-96,81	7 079	183	-97,41
Turkey	543	0	-100,00	87 507	0	-100,00
United Arab Emirates	5 025	5 823	15,88	94 792	383 495	304,57
Qatar	0	29	-	0	770	-
Egypt	74 358	60 714	-18,35	992 782	501 109	-49,52
Morocco	62 135	60 862	-2,05	818 523	664 992	-18,76
Sudan	0	25	-	0	2 280	-
Ethiopia	0	180	-	0	1 127	-
Tanzania, United Rep. Of	0	1 152	-	0	34 228	-
Kenya	62	60	-3,91	2 784	3 220	15,66
Reunion	141	0	-100,00	481	0	-100,00
Togo	20 593	30	-99,85	219 478	22	-99,99
Angola	1	0	-100,00	91	0	-100,00
Cameroon	22 571	20 800	-7,85	646 394	508 689	-21,30
Gabon	2	0	-100,00	676	0	-100,00
Cote D'Ivoire	71 976	45 210	-37,19	702 641	418 427	-40,45
Senegal	74	0	-100,00	1 132	0	-100,00
Burkina Faso	19 732	107 350	444,04	281 287	1 461 018	419,41
Guinea Bissau	0	400	-	0	9 280	-
Uganda	12 289	0	-100,00	186 500	0	-100,00
Niger	12 600	31 980	153,81	87 095	284 500	226,66
South Africa	32 067	64 804	102,09	140 646	197 559	40,47
Malawi	338	0	-100,00	5 032	0	-100,00
Mauritius	1	0	-100,00	3	0	-100,00
Australia	29 908	15 451	-48,34	860 123	902 007	4,87
New Zealand	495	2 977	501,37	13 279	53 465	302,63
British Indian Ocean Territory	200	0	-100,00	47 000	0	-100,00
American Samoa	142	0	-100,00	2 700	0	-100,00
Fiji	0	13 270	-	0	160 300	-
Kiribati	28	0	-100,00	105	0	-100,00
East Timor	34 967	19 336	-44,70	913 987	308 487	-66,25
United States	122 316	101 860	-16,72	13 099 749	8 030 751	-38,70
Canada	10 093	2 041	-79,78	588 999	123 551	-79,02
Mexico	809	518	-35,95	85 877	49 256	-42,64
Guatemala	25 131	0	-100,00	359 260	0	-100,00
Panama	985	5	-99,46	4 985	575	-88,47
Cuba	337	0	-100,00	14 426	0	-100,00
Chile	7 780	256	-96,71	154 425	5 870	-96,20
Venezuela	138	93	-32,97	35 000	16 999	-51,43
Argentina	8 944	624	-93,02	274 393	23 265	-91,52
Brazil	7 316	11 733	60,37	349 504	689 433	97,26
Colombia	0	1	-	0	20	-
Costa Rica	0	12	-	0	156	-
Antigua And Barbuda	0	7	-	0	135	-
Cape Verde	485	0	-100,00	14 925	0	-100,00
Martinique	500	0	-100,00	309	0	-100,00
United Kingdom	3 768	4 409	17,00	367 221	734 953	100,14
Netherlands	51 180	11 133	-78,25	3 064 328	1 073 292	-64,97
France	37 172	37 928	2,03	1 753 080	1 090 979	-37,77
Germany, Fed. Rep. Of	22 202	19 617	-11,64	1 899 646	692 278	-63,56
Austria	233	36	-84,64	27 485	23 283	-15,29
Belgium	17 047	18 617	9,21	1 027 466	874 855	-14,85
Switzerland	10 730	188	-98,25	711 600	92 662	-86,98
Denmark	262	44	-83,21	43 323	23 870	-44,90
Norway	2	0	-100,00	810	0	-100,00
Sweden	872	1 552	77,94	130 042	126 494	-2,73
Finland	53	373	603,49	18 899	34 546	82,79
Ireland	7 499	2 582	-65,57	3 334 237	2 079 785	-37,62
Italy	873	751	-13,94	108 999	258 399	137,07
Spain	115	13	-88,61	11 797	1 826	-84,53
Portugal	0	55	-	0	2 303	-
Greece	1	0	-100,00	98	0	-100,00
Hungary	209 368	92 419	-55,86	2 371 200	857 009	-63,86
Poland	89 950	95 870	6,58	3 376 741	7 811 466	131,33
Romania	2 743	0	-100,00	24 243	0	-100,00
Azerbaijan	139	0	-100,00	23 231	0	-100,00
Kazakhstan	108	15	-86,11	60	4 284	7 039,73
Turkmenistan	899	0	-100,00	134 278	0	-100,00
Slovakia	17 775	11 027	-37,96	1 380 657	1 000 466	-27,54
Slovenia	6	0	-100,00	65	0	-100,00
Czech Republic	1 038	0	-100,00	52 290	0	-100,00
Russia Federation	459	162	-64,77	16 662	19 896	19,41
PERALATAN KOMUNIKASI LAINNYA	1 176 080	1 181 909	0,50	77 892 228	69 383 509	-10,92

**TABEL 6. PERKEMBANGAN EKSPOR INDONESIA MENURUT KOMODITI DAN NEGARA TUJUAN
JANUARI-APRIL 2015 DAN 2016**

KOMODITI / NEGARA TUJUAN	BERAT BERSIH (KG)		PERUB	NILAI FOB (US \$)		PERUB
	JAN-APR 2015	JAN-APR 2016	%	JAN-APR 2015	JAN-APR 2016	%
(1)	(2)	(3)	(4)	(5)	(6)	(7)
Japan	98 340	115 375	17,32	5 898 597	5 585 601	-5,31
Hong Kong	108 954	210 847	93,52	9 833 408	16 170 566	64,45
Korea, Republic Of	51 689	42 191	-18,37	2 029 135	1 822 552	-10,18
Taiwan	4 824	3 019	-37,42	146 998	92 072	-37,37
China	22 890	58 333	154,84	971 658	4 382 799	351,06
Papua New Guinea	187	428	128,84	8 416	9 055	7,60
Thailand	33 824	144 764	327,99	491 623	327 454	-33,39
Singapore	177 402	79 161	-55,38	28 196 911	14 392 692	-48,96
Philippines	912	1 510	65,52	375 327	81 294	-78,34
Malaysia	84 014	45 189	-46,21	4 071 990	1 424 491	-65,02
Brunei Darussalam	690	0	-100,00	53 924	0	-100,00
Nepal	3 390	700	-79,35	120 900	57 300	-52,61
Viet Nam	8 183	5 390	-34,13	459 021	204 876	-55,37
India	1 279	2 017	57,71	722 852	39 554	-94,53
Pakistan	215	261	21,17	19 092	23 088	20,93
Bangladesh	200	0	-100,00	12 500	0	-100,00
Afghanistan	5 600	9 923	77,19	200 000	289 300	44,65
Iran (Islamic Republic Of)	0	370	-	0	10 925	-
Saudi Arabia	6 562	521	-92,06	87 905	4 381	-95,02
Israel	264	523	98,11	27 650	12 650	-54,25
Oman	0	400	-	0	7 164	-
Turkey	35	0	-100,00	3 760	0	-100,00
United Arab Emirates	34 000	9 202	-72,93	6 989 744	3 317 346	-52,54
Cyprus	0	130	-	0	53 400	-
Egypt	16 469	11 952	-27,43	500 386	4 517	-99,10
Morocco	0	17 384	-	0	624 736	-
Tanzania, United Rep. Of	12	0	-100,00	69	0	-100,00
Kenya	500	600	20,00	47 500	33 750	-28,95
Togo	0	42	-	0	178	-
Nigeria	135	0	-100,00	1 450	0	-100,00
Uganda	1 400	2 530	80,70	24 570	46 800	90,48
South Africa	2 416	10 281	325,54	155 431	429 107	176,08
Zambia	3 000	11 000	266,67	63 230	234 466	270,81
Mauritius	0	10	-	0	706	-
Australia	27 880	14 040	-49,64	403 832	263 735	-34,69
New Zealand	617	524	-15,07	46 409	45 823	-1,26
Kiribati	165	75	-54,55	3 500	905	-74,14
East Timor	69 194	25 888	-62,59	188 217	53 045	-71,82
United States	79 031	83 695	5,90	3 559 292	3 780 377	6,21
Canada	80	229	185,69	2 188	39 782	1 718,19
Mexico	48 229	46 178	-4,25	7 022 230	7 288 007	3,78
Guatemala	1	0	-100,00	83	0	-100,00
Suriname	6 026	5 972	-0,90	21 836	21 935	0,45
Chile	1 241	141	-88,66	94 356	10 209	-89,18
Venezuela	1	0	-100,00	24	0	-100,00
Argentina	0	2	-	0	159	-
Brazil	4 214	270	-93,59	438 409	9 152	-97,91
Colombia	27	0	-100,00	1 821	0	-100,00
Paraguay	4 903	0	-100,00	137 086	0	-100,00
Peru	132	0	-100,00	12 310	0	-100,00
United Kingdom	8 322	22 665	172,35	690 199	377 388	-45,32
Netherlands	179 079	132 256	-26,15	506 149	5 166 129	920,67
France	18 335	396	-97,84	668 891	30 469	-95,44
Germany, Fed. Rep. Of	23 199	18 126	-21,87	1 224 964	940 051	-23,26
Austria	5 360	0	-100,00	112 871	0	-100,00
Belgium	1 299	1 542	18,74	499 789	322 074	-35,56
Sweden	7 134	30	-99,58	87 106	2 400	-97,24
Finland	2	424	21 094,50	282	31 210	10 967,38
Italy	1 647	15 248	825,80	91 774	814 740	787,77
Portugal	308	0	-100,00	205 039	0	-100,00
Hungary	13 966	14 267	2,16	184 428	182 526	-1,03
Slovakia	0	15 793	-	0	319 992	-
Slovenia	4 954	0	-100,00	105 437	0	-100,00
Czech Republic	1 436	97	-93,25	19 970	580	-97,10
Russia Federation	1 912	0	-100,00	49 689	0	-100,00
KAMERA CINEMATOGRAFI PROYEKTOR DAN PERLENGKAPANNYA	184 847	115 894	-37,30	23 273 691	16 788 519	-27,86
Japan	16 881	14 308	-15,24	4 265 048	2 883 918	-32,38
Hong Kong	59 943	3 883	-93,52	2 087 200	940 607	-54,93
Korea, Republic Of	24 775	34 863	40,72	412 549	596 010	44,47
Taiwan	6	5	-22,83	1 123	878	-21,83
China	26 178	19 732	-24,62	4 021 878	3 512 779	-12,66
Papua New Guinea	3	0	-100,00	184	0	-100,00
Thailand	78	49	-37,56	503	27 797	5 426,29
Singapore	6 065	1 482	-75,56	410 074	85 518	-79,15
Philippines	3 242	7 615	134,89	380 138	698 953	83,87
Malaysia	221	267	21,02	20 892	125 338	499,93
Australia	0	1	-	0	100	-
East Timor	1 052	4 818	357,94	1 443	1 475	2,18
United States	1 327	1 216	-8,35	883 802	737 856	-16,51
Netherlands	255	1	-99,61	47 710	8	-99,98
France	0	22	-	0	929	-
Germany, Fed. Rep. Of	127	76	-40,31	96 465	43 675	-54,72
Belgium	74	1	-98,65	24 064	10	-99,96
Norway	0	73	-	0	17 996	-
Ireland	343	72	-79,00	44 932	9 561	-78,72

**TABEL 6. PERKEMBANGAN EKSPOR INDONESIA MENURUT KOMODITI DAN NEGARA TUJUAN
JANUARI-APRIL 2015 DAN 2016**

KOMODITI / NEGARA TUJUAN	BERAT BERSIH (KG)		PERUB	NILAI FOB (US \$)		PERUB
	JAN-APR 2015	JAN-APR 2016	%	JAN-APR 2015	JAN-APR 2016	%
(1)	(2)	(3)	(4)	(5)	(6)	(7)
Spain	232	0	-100,00	5 195	0	-100,00
Hungary	49	0	-100,00	20 607	0	-100,00
Poland	43 858	27 410	-37,50	10 546 887	7 105 111	-32,63
Estonia	80	0	-100,00	1 697	0	-100,00
Czech Republic	58	0	-100,00	1 299	0	-100,00
PERALATAN ELEKTROMEDIKAL DAN ELEKTROTHERAPI	618 561	599 556	-3,07	22 149 247	9 996 345	-54,87
Japan	27 790	24 600	-11,48	1 290 686	878 355	-31,95
Hong Kong	19	49	156,79	235	1 099	367,57
Korea, Republic Of	14	2 800	19 900,00	9 340	78 594	741,47
Taiwan	14	1	-92,86	1 200	734	-38,87
China	2 449	16 108	557,75	163 821	441 211	169,32
Thailand	695	0	-100,00	21 744	0	-100,00
Singapore	470 865	463 349	-1,60	16 495 571	5 360 866	-67,50
Philippines	3	0	-100,00	154	0	-100,00
Malaysia	346	112	-67,63	23 140	37 660	62,75
India	0	310	-	0	10 420	-
Australia	0	35	-	0	990	-
East Timor	1	0	-100,00	20	0	-100,00
United States	1 227	1 164	-5,16	779 903	504 283	-35,34
Netherlands	0	26	-	0	14 738	-
France	1 594	400	-74,92	42 699	10 800	-74,71
Germany, Fed. Rep. Of	111 372	85 840	-22,93	3 265 085	2 522 662	-22,74
Belgium	72	104	44,35	1 821	20 100	1 003,81
Italy	2 100	4 297	104,60	53 828	106 708	98,24
Greece	0	362	-	0	7 128	-
KOMPUTER DAN PERLENGKAPAN KOMPUTER	188 016	96 164	-48,85	5 357 650	9 831 404	83,50
Japan	354	234	-33,83	33 211	27 822	-16,23
Hong Kong	65 146	15 316	-76,49	538 668	422 285	-21,61
Korea, Republic Of	429	521	21,45	34 290	67 582	97,09
Taiwan	551	449	-18,55	818 257	601 538	-26,49
China	4 039	5 813	43,93	650 743	793 821	21,99
Papua New Guinea	83	258	210,84	1 423	8 512	498,17
Thailand	284	14 270	4 924,77	8 308	2 229 722	26 738,25
Singapore	89 582	11 226	-87,47	1 688 548	1 239 515	-26,59
Philippines	40	3 259	8 047,80	2 398	456 727	18 948,02
Malaysia	164	3 198	1 850,08	1 123	64 304	5 626,11
Myanmar	7	0	-100,00	328	0	-100,00
Lao People'S Dem. Rep.	60	0	-100,00	1 000	0	-100,00
Viet Nam	1 703	12 078	609,24	20 358	598 315	2 838,97
India	7 271	15	-99,79	230 000	996	-99,57
Sri Lanka	2	0	-100,00	40	0	-100,00
Saudi Arabia	2	34	1 587,60	72	512	611,54
United Arab Emirates	2 956	137	-95,36	380 365	3 849	-98,99
Kenya	0	7	-	0	1 140	-
Nigeria	30	25	-16,67	400	10 000	2 400,00
Australia	54	72	33,70	4 524	9 089	100,92
East Timor	12 318	14 515	17,83	33 815	210 876	523,61
United States	681	11 769	1 628,17	389 717	2 531 439	549,56
Canada	52	297	471,63	872	9 020	934,40
Mexico	0	245	-	0	98 992	-
Antigua And Barbuda	0	20	-	0	500	-
United Kingdom	47	0	-100,00	6 126	0	-100,00
Netherlands	760	0	-100,00	5 339	0	-100,00
France	255	1 554	509,46	140 559	224 642	59,82
Germany, Fed. Rep. Of	1 086	836	-23,04	320 937	218 226	-32,00
Belgium	46	3	-94,13	4 144	800	-80,69
Finland	14	1	-92,86	42 085	30	-99,93
Italy	0	11	-	0	1 150	-
MEDIA MAGNETIK DAN OPTIK	271 115	415 969	53,43	3 059 863	2 599 239	-15,05
Japan	161 671	284 830	76,18	770 262	1 165 638	51,33
Hong Kong	11 130	48 971	339,99	671 784	413 057	-38,51
Korea, Republic Of	3	12 259	408 535,00	366	59 078	16 041,55
Taiwan	1 781	8 736	390,50	49 361	60 737	23,05
China	1 292	279	-78,43	87 977	6 656	-92,43
Macau	37	0	-100,00	100	0	-100,00
Papua New Guinea	55	7	-87,27	16	1	-95,25
Thailand	440	773	75,57	122 013	294 639	141,48
Singapore	7 480	4 052	-45,82	819 586	192 212	-76,55
Philippines	1	1	0,00	45 000	33 000	-26,67
Malaysia	739	1 812	145,20	39 932	44 974	12,63
Myanmar	1	0	-100,00	5	0	-100,00
Brunei Darussalam	58	74	27,59	2 690	21 183	687,47
Viet Nam	0	8	-	0	101	-
India	1	25	2 415,00	208	11 218	5 293,40
Saudi Arabia	488	0	-100,00	3 600	0	-100,00
Lebanon	86	0	-100,00	915	0	-100,00
United Arab Emirates	1 266	46	-96,39	27 125	263	-99,03
Australia	1 290	58	-95,50	17 711	10 189	-42,47
East Timor	253	4 612	1 722,77	2 587	11 347	338,69
United States	15 862	32 101	102,38	95 320	143 435	50,48
Mexico	0	24	-	0	2 481	-
Antigua And Barbuda	0	37	-	0	306	-
Netherlands	67 056	16 496	-75,40	296 572	73 634	-75,17

**TABEL 6. PERKEMBANGAN EKSPOR INDONESIA MENURUT KOMODITI DAN NEGARA TUJUAN
JANUARI-APRIL 2015 DAN 2016**

KOMODITI / NEGARA TUJUAN	BERAT BERSIH (KG)		PERUB	NILAI FOB (US \$)		PERUB
	JAN-APR 2015	JAN-APR 2016	%	JAN-APR 2015	JAN-APR 2016	%
(1)	(2)	(3)	(4)	(5)	(6)	(7)
France	10	11	10,00	164	1 083	560,07
Germany, Fed. Rep. Of	73	5	-93,15	3 342	831	-75,15
Belgium	42	30	-29,52	3 227	444	-86,25
Switzerland	0	7	-	0	9 029	-
Italy	0	1	-	0	4	-
Hungary	0	716	-	0	43 701	-
PERALATAN IRADIASI/SINAR X, PERLENGKAPAN DAN SEJENISNYA	21 413	29 844	39,38	3 913 600	3 597 659	-8,07
Japan	194	199	2,45	59 051	31 216	-47,14
Hong Kong	0	114	-	0	5 458	-
Korea, Republic Of	0	3 177	-	0	93 771	-
Taiwan	0	248	-	0	6 360	-
China	30	2 967	9 788,33	2 003	167 976	8 286,22
Thailand	4 749	1 239	-73,91	309 951	27 900	-91,00
Singapore	1 007	5 879	483,80	99 987	448 747	348,81
Malaysia	0	25	-	0	91 414	-
Viet Nam	2 427	0	-100,00	65 369	0	-100,00
United Arab Emirates	9	12	35,56	47	45	-4,26
Australia	6 895	53	-99,23	1 519 734	1 790	-99,88
East Timor	1	0	-100,00	20	0	-100,00
United States	959	3 129	226,28	11 017	78 027	608,24
Argentina	5	0	-100,00	540	0	-100,00
Netherlands	0	4 354	-	0	179 095	-
France	0	1 959	-	0	3 933	-
Germany, Fed. Rep. Of	5 078	6 055	19,24	1 802 705	2 396 964	32,96
Belgium	59	53	-9,56	43 177	10 448	-75,80
Poland	0	229	-	0	53 347	-
Czech Republic	0	154	-	0	1 169	-
TEROPONG DAN INSTRUMEN OPTIK BUKAN KACA MATA	24 626	4 766	-80,65	1 054 873	1 085 367	2,89
Japan	139	56	-59,88	2 523	7 440	194,87
Hong Kong	2 627	828	-68,49	119 440	365 165	205,73
Korea, Republic Of	50	0	-100,00	5 638	0	-100,00
Taiwan	272	559	105,63	29 801	107 543	260,87
China	16 641	53	-99,68	223 461	6 028	-97,30
Thailand	116	450	287,93	6 747	189 051	2 702,01
Singapore	3 407	902	-73,53	242 253	10 189	-95,79
Malaysia	1	194	19 300,00	158	29 552	18 603,97
Myanmar	0	1	-	0	75	-
Brunei Darussalam	0	150	-	0	3 000	-
Viet Nam	1	270	26 900,00	1	4 777	477 620,00
Israel	0	130	-	0	41 325	-
United Arab Emirates	108	0	-100,00	5 420	0	-100,00
East Timor	93	51	-45,16	4	79	1 879,37
United States	122	696	470,77	88 974	207 145	132,82
Canada	200	0	-100,00	1 510	0	-100,00
France	8	0	-100,00	43	0	-100,00
Germany, Fed. Rep. Of	9	139	1 441,11	582	19 557	3 260,96
Finland	69	7	-89,86	22 689	1 010	-95,55
Ireland	763	280	-63,31	305 628	93 431	-69,43
PERALATAN FOTOGRAFI	6 151	14 551	136,56	678 614	707 446	4,25
Japan	2	134	6 612,50	2 012	42 651	2 019,82
Hong Kong	186	93	-50,27	126 401	46 439	-63,26
Korea, Republic Of	8	170	2 025,00	400	3 276	719,00
Taiwan	10	3	-75,00	366	600	63,93
China	226	1	-99,56	46 717	19	-99,96
Papua New Guinea	2	0	-100,00	153	0	-100,00
Thailand	691	37	-94,62	193 820	32 264	-83,35
Singapore	860	8 776	920,47	122 637	197 732	61,23
Philippines	171	0	-100,00	19 680	0	-100,00
Malaysia	191	251	31,63	45 704	65 780	43,93
Viet Nam	2 795	67	-97,59	23 266	13 564	-41,70
India	0	10	-	0	4 441	-
Turkey	252	0	-100,00	29 502	0	-100,00
Australia	413	60	-85,50	19 563	3 000	-84,66
New Zealand	80	0	-100,00	416	0	-100,00
East Timor	101	122	20,79	393	3 846	877,32
United States	117	3 225	2 656,58	37 366	31 502	-15,69
Netherlands	1	1 568	156 700,00	100	236 814	236 713,76
France	1	0	-100,00	35	0	-100,00
Germany, Fed. Rep. Of	0	17	-	0	24 489	-
Belgium	16	17	5,00	7 912	1 030	-86,98
Switzerland	28	0	-100,00	2 170	0	-100,00
TABUNG ELEKTRON DAN KONEKTOR ELEKTRONIK	379 247	1 543	-99,59	778 883	37 118	-95,23
Japan	59	4	-94,07	304	164	-46,02
Korea, Republic Of	14 500	0	-100,00	11 088	0	-100,00
China	0	450	-	0	16 842	-
Singapore	181	88	-51,12	14 240	8 149	-42,78
Nepal	0	68	-	0	445	-
Viet Nam	1	0	-100,00	1	0	-100,00
India	296 883	0	-100,00	605 779	0	-100,00
Bangladesh	65 445	0	-100,00	113 599	0	-100,00
United Arab Emirates	15	0	-100,00	150	0	-100,00

**TABEL 6. PERKEMBANGAN EKSPOR INDONESIA MENURUT KOMODITI DAN NEGARA TUJUAN
JANUARI-APRIL 2015 DAN 2016**

KOMODITI / NEGARA TUJUAN	BERAT BERSIH (KG)		PERUB	NILAI FOB (US \$)		PERUB
	JAN-APR 2015	JAN-APR 2016	%	JAN-APR 2015	JAN-APR 2016	%
(1)	(2)	(3)	(4)	(5)	(6)	(7)
Nigeria	1 431	810	-43,40	11 071	6 178	-44,20
Senegal	92	0	-100,00	700	0	-100,00
East Timor	184	78	-57,61	530	125	-76,40
United States	47	0	-100,00	11 921	0	-100,00
Netherlands	379	0	-100,00	3 439	0	-100,00
Germany, Fed. Rep. Of	0	45	-	0	5 215	-
Croatia	30	0	-100,00	6 061	0	-100,00
PERALATAN LISTRIK	150 368 621	150 548 470	0,12	1 542 408 132	1 470 115 359	-4,69
Japan	20 640 138	20 299 501	-1,65	312 592 807	287 679 874	-7,97
Hong Kong	1 796 394	1 611 869	-10,27	50 650 964	36 711 173	-27,52
Korea, Republic Of	3 679 810	4 724 192	28,38	32 810 853	35 002 235	6,68
Taiwan	1 309 193	1 844 443	40,88	12 912 582	17 322 678	34,15
China	4 593 095	5 359 044	16,68	62 393 171	60 934 143	-2,34
Mongolia	15 425	15 724	1,94	59 093	61 578	4,21
Macau	32 360	0	-100,00	334 117	0	-100,00
Papua New Guinea	1 836 937	1 834 188	-0,15	4 167 120	3 810 659	-8,55
Thailand	6 767 214	7 833 181	15,75	82 096 417	85 113 044	3,67
Singapore	13 784 764	17 317 935	25,63	260 546 686	285 043 220	9,40
Philippines	6 753 838	8 282 543	22,63	38 880 309	38 882 962	0,01
Malaysia	8 456 631	10 340 235	22,27	57 627 824	58 843 144	2,11
Myanmar	624 768	296 421	-52,56	2 345 299	1 059 527	-54,82
Cambodia	70 095	149 287	112,98	497 243	697 717	40,32
Brunei Darussalam	323 975	209 520	-35,33	2 580 134	892 891	-65,39
Lao People'S Dem. Rep.	0	1 264	-	0	17 844	-
Nepal	19	26 253	138 073,68	138	73 709	53 312,10
Bhutan	99 291	0	-100,00	318 115	0	-100,00
Viet Nam	4 086 841	4 033 648	-1,30	41 002 509	28 547 641	-30,38
Maldives	11 200	5 700	-49,11	46 395	30 881	-33,44
India	2 302 819	2 765 170	20,08	21 479 769	24 440 976	13,79
Pakistan	420 600	231 463	-44,97	1 330 083	1 557 157	17,07
Bangladesh	139 203	84 616	-39,21	508 346	338 426	-33,43
Sri Lanka	483 293	283 473	-41,35	2 153 440	1 066 338	-50,48
Afghanistan	130 538	438 062	235,58	433 664	1 200 381	176,80
Iraq	7 019	218 034	3 006,34	28 696	710 635	2 376,43
Iran (Islamic Republic Of)	275 111	259 774	-5,57	927 752	781 280	-15,79
Saudi Arabia	3 277 880	3 317 104	1,20	11 722 259	11 555 728	-1,42
Israel	59 795	139 016	132,49	402 255	467 888	16,32
Kuwait	380 913	265 574	-30,28	1 275 933	844 098	-33,84
Jordan	39 966	89 787	124,66	287 743	386 514	34,33
Lebanon	79 317	107 348	35,34	375 633	374 264	-0,36
Yemen	501 208	468 500	-6,53	1 765 276	1 469 973	-16,73
Oman	503 527	138 262	-72,54	2 542 689	475 917	-81,28
Syria Arab Republic	17 995	53 590	197,80	58 133	171 625	195,23
Turkey	1 057 592	2 694 628	154,79	8 837 740	16 738 458	89,40
United Arab Emirates	4 355 895	3 866 834	-11,23	18 082 319	19 110 005	5,68
Qatar	732 044	81 529	-88,86	7 035 762	338 123	-95,19
Bahrain	132 819	84 285	-36,54	456 100	258 193	-43,39
Cyprus	14 418	81 805	467,38	80 602	211 277	162,12
Egypt	3 267 200	1 350 794	-58,66	14 034 705	4 934 983	-64,84
Libyan Arab Jamahiriya	49 245	26 225	-46,75	224 246	98 171	-56,22
Morocco	280 879	293 176	4,38	1 218 952	994 843	-18,39
Tunisia	111 460	81 340	-27,02	458 098	264 470	-42,27
Algeria	258 672	328 305	26,92	1 143 821	1 257 124	9,91
Sudan	3 303 178	2 652 266	-19,71	6 422 835	6 697 020	4,27
Eritrea	390 796	23 000	-94,11	708 716	47 232	-93,34
Ethiopia	677 162	696 337	2,83	1 794 666	1 778 422	-0,91
Tanzania, United Rep. Of	374 022	309 815	-17,17	1 107 839	882 880	-20,31
Madagascar	145	3 915	2 600,00	1 150	17 086	1 385,75
Somalia	0	65 402	-	0	177 792	-
Kenya	241 778	320 729	32,65	974 867	1 083 820	11,18
Reunion	81 499	27 771	-65,92	312 630	106 144	-66,05
Mozambique	35 799	70 414	96,69	141 874	150 140	5,83
Equatorial Guinea	114 819	91 783	-20,06	246 689	220 874	-10,46
Togo	62 747	36 190	-42,32	204 994	125 249	-38,90
Ghana	92 448	97 287	5,23	247 686	373 373	50,74
Guinea	59 084	100 955	70,87	243 633	441 736	81,31
Angola	33 250	661	-98,01	111 363	19 051	-82,89
Congo	30 522	21 928	-28,16	186 373	65 349	-64,94
Cameroon	89 183	59 165	-33,66	349 661	168 363	-51,85
Nigeria	1 009 411	332 400	-67,07	5 784 458	1 925 113	-66,72
Gabon	10 139	12 702	25,28	164 059	38 666	-76,43
Côte D'Ivoire	8 815	47 805	442,31	43 845	128 214	192,42
Senegal	145 944	183 114	25,47	369 778	542 255	46,64
Mauritania	0	5 404	-	0	15 807	-
Benin	46 926	25 707	-45,22	149 090	87 384	-41,39
Burkina Faso	321 855	114 643	-64,38	1 234 993	525 012	-57,49
Gambia	11 153	10 685	-4,20	55 777	35 966	-35,52
Seychelles	2 265	4 018	77,41	9 937	15 071	51,67
Uganda	215 719	5 771	-97,32	544 310	41 679	-92,34
Chad	0	32	-	0	806	-
Djibouti	44 411	247 283	456,81	136 895	862 320	529,91
Sao Tome And Principe	0	4 725	-	0	15 335	-
South Africa	460 627	299 015	-35,09	1 846 721	1 320 430	-28,50
Zambia	11 573	48 208	316,55	32 955	153 998	367,30
Malawi	0	59	-	0	1 310	-
Burundi	0	16 687	-	0	43 584	-
Mauritius	24 053	43 004	78,79	87 801	131 300	49,54

**TABEL 6. PERKEMBANGAN EKSPOR INDONESIA MENURUT KOMODITI DAN NEGARA TUJUAN
JANUARI-APRIL 2015 DAN 2016**

KOMODITI / NEGARA TUJUAN	BERAT BERSIH (KG)		PERUB	NILAI FOB (US \$)		PERUB
	JAN-APR 2015	JAN-APR 2016	%	JAN-APR 2015	JAN-APR 2016	%
(1)	(2)	(3)	(4)	(5)	(6)	(7)
Mayotte	651	285	-56,22	635	1 241	95,46
Democratic Rep. Of The Congo	5 565	14 226	155,63	20 749	54 911	164,64
Australia	4 657 428	3 534 146	-24,12	37 057 513	25 784 274	-30,42
New Zealand	1 349 565	583 975	-56,73	11 235 570	2 785 364	-75,21
Micronesia, Fed. States Of	1 273	385	-69,79	42 520	13 037	-69,34
New Caledonia	3 059	2 363	-22,75	14 043	11 035	-21,42
Northern Mariana Islands	134	15	-88,81	1 733	46	-97,32
Vanuatu	25 717	26 879	4,52	66 068	72 542	9,80
Cook Islands	0	548	-	0	10 008	-
Fiji	103 471	155 095	49,89	318 653	426 465	33,83
Kiribati	1 287	659	-48,80	6 222	1 842	-70,40
Samoa	55 876	43 895	-21,44	426 774	271 568	-36,37
Solomon Islands	97 986	91 229	-6,90	346 940	248 938	-28,25
Tonga	25 594	0	-100,00	60 894	0	-100,00
Christmas Islands	0	38	-	0	30	-
East Timor	1 061 183	1 064 062	0,27	1 481 930	1 680 246	13,38
United States	13 095 393	12 019 546	-8,22	160 925 571	152 014 073	-5,54
Canada	481 574	733 411	52,29	3 639 336	8 896 389	144,45
Mexico	697 530	740 088	6,10	5 409 583	8 868 089	63,93
Guatemala	205 271	149 967	-26,94	454 892	341 531	-24,92
Honduras	15 740	37 424	137,76	64 529	136 198	111,07
Nicaragua	5 325	10 893	104,56	21 723	38 091	75,35
Panama	23 588	33 539	42,19	174 225	157 766	-9,45
Suriname	102 701	163 868	59,56	312 114	369 305	18,32
Chile	1 152 680	795 514	-30,99	5 209 046	3 478 166	-33,23
Venezuela	9 236	0	-100,00	61 676	0	-100,00
Argentina	408 032	264 344	-35,21	2 327 307	1 563 341	-32,83
Brazil	1 097 712	621 018	-43,43	10 683 845	5 947 274	-44,33
Colombia	470 692	401 595	-14,68	1 811 962	1 644 496	-9,24
Bolivia	322 593	71 249	-77,91	1 158 372	218 514	-81,14
Uruguay	11 521	28 151	144,35	119 807	204 634	70,80
Paraguay	131 016	47 851	-63,48	434 047	137 615	-68,29
Ecuador	269 575	116 204	-56,89	710 940	346 453	-51,27
Peru	652 107	608 478	-6,69	3 080 619	2 577 290	-16,34
Trinidad And Tobago	47 110	0	-100,00	140 999	0	-100,00
Jamaica	928	855	-7,87	23 202	25 086	8,12
Puerto Rico	0	89	-	0	2 806	-
Belize	84	0	-100,00	1 004	0	-100,00
Dominican Republic	23 827	39 485	65,72	78 428	118 767	51,43
El Salvador	40 482	34 535	-14,69	380 502	257 489	-32,33
Costa Rica	10 760	110 264	924,76	52 175	694 121	1 230,37
Haiti	5 764	8 359	45,02	138 612	8 469	-93,89
Antigua And Barbuda	0	39	-	0	920	-
Aruba	0	5 038	-	0	16 944	-
Cape Verde	0	5 100	-	0	18 484	-
French Polynesia	6 811	4 639	-31,89	26 265	19 397	-26,15
Netherlands Antilles	19 555	8 390	-57,10	67 508	29 640	-56,09
Turks And Caicos Islands	100	0	-100,00	12	0	-100,00
Guadeloupe	170	0	-100,00	531	0	-100,00
Virgin Islands (British)	0	135	-	0	1 237	-
United Kingdom	5 470 811	5 015 537	-8,32	14 047 587	14 031 989	-0,11
Netherlands	2 358 473	2 179 019	-7,61	39 232 495	30 610 251	-21,98
France	3 642 218	3 478 846	-4,49	82 850 045	74 779 617	-9,74
Germany, Fed. Rep. Of	985 502	992 934	0,75	13 441 469	14 558 761	8,31
Austria	5 407	2 907	-46,23	253 456	48 258	-80,96
Belgium	538 460	422 739	-21,49	3 836 081	4 185 197	9,10
Switzerland	26 055	70 457	170,42	581 092	751 788	29,38
Denmark	16 390	10 262	-37,39	83 606	100 730	20,48
Norway	352	1	-99,72	8 927	68	-99,24
Sweden	7 170	49 039	583,95	350 834	264 930	-24,49
Finland	5 697	4 003	-29,73	377 530	233 974	-38,03
Ireland	2 721	2 115	-22,26	904 675	680 167	-24,82
Italy	1 316 897	1 394 931	5,93	7 428 914	9 412 830	26,71
Spain	2 752 268	1 518 396	-44,83	11 634 703	11 203 525	-3,71
Portugal	54 323	51 975	-4,32	286 143	212 883	-25,60
Greece	1 329 367	1 333 241	0,29	2 568 905	3 097 123	20,56
Hungary	597 489	427 944	-28,38	7 528 863	4 724 473	-37,25
Poland	1 307 733	1 193 840	-8,71	12 671 755	11 033 038	-12,93
Romania	9 633	541	-94,38	153 293	12 304	-91,97
Bulgaria	36 384	45 356	24,66	123 072	182 281	48,11
Albania	8 867	4 456	-49,75	42 991	19 421	-54,83
Azerbaijan	54 594	0	-100,00	232 419	0	-100,00
Kazakhstan	72	0	-100,00	40	0	-100,00
Kyrgyzstan	8 760	0	-100,00	41 406	0	-100,00
Turkmenistan	44	270 252	614 109,09	6 139	1 495 550	24 261,25
Ukraine	117 244	32 464	-72,31	520 361	131 923	-74,65
Uzbekistan	267 900	135 067	-49,58	1 204 688	559 453	-53,56
Lithuania	10 587	245	-97,69	42 567	997	-97,66
Estonia	0	1	-	0	60	-
Georgia	28 797	3 714	-87,10	71 449	11 961	-83,26
Croatia	0	216	-	0	4 376	-
Bosnia And Herzegovina	8 977	7	-99,92	39 772	56	-99,86
Slovakia	135 161	396 962	193,70	3 145 485	5 147 755	63,66
Slovenia	11 742	39 380	235,38	121 516	210 840	73,51
Czech Republic	522 255	728 679	39,53	4 043 765	12 102 313	199,28
Rep. Of Macedonia	8 815	4 459	-49,42	40 468	19 433	-51,98
Russia Federation	364 071	248 084	-31,86	3 661 162	1 782 289	-51,32
Serbia	0	7	-	0	66	-

**TABEL 6. PERKEMBANGAN EKSPOR INDONESIA MENURUT KOMODITI DAN NEGARA TUJUAN
JANUARI-APRIL 2015 DAN 2016**

KOMODITI / NEGARA TUJUAN	BERAT BERSIH (KG)		PERUB	NILAI FOB (US \$)		PERUB
	JAN-APR 2015	JAN-APR 2016	%	JAN-APR 2015	JAN-APR 2016	%
(1)	(2)	(3)	(4)	(5)	(6)	(7)
PERALATAN RUMAH TANGGA	971 126	733 216	-24,50	4 052 879	3 298 423	-18,62
Japan	0	84	-	0	374	-
Hong Kong	12 633	15 920	26,02	133 277	163 247	22,49
Korea, Republic Of	697	394	-43,47	11 645	5 448	-53,22
Taiwan	180	405	125,00	2 232	8 012	258,96
China	31 663	16 817	-46,89	205 155	51 437	-74,93
Papua New Guinea	500	0	-100,00	2 515	0	-100,00
Thailand	34 376	36 497	6,17	211 615	236 475	11,75
Singapore	308 023	151 162	-50,93	983 613	435 866	-55,69
Philippines	60 128	62 940	4,68	272 904	276 214	1,21
Malaysia	126 767	118 800	-6,28	640 824	585 435	-8,64
Myanmar	15 415	7 240	-53,03	81 757	42 584	-47,91
Cambodia	2 408	9 166	280,63	29 083	53 516	84,01
Nepal	180	0	-100,00	2 594	0	-100,00
Viet Nam	27 798	26 575	-4,40	182 516	172 397	-5,54
Maldives	3 530	4 805	36,12	11 969	26 853	124,35
India	6 598	1 882	-71,48	61 827	17 310	-72,00
Bangladesh	2 589	2 382	-8,00	15 763	13 378	-15,13
Sri Lanka	20 754	10 241	-50,66	99 981	57 110	-42,88
Israel	0	4 537	-	0	43 521	-
Kuwait	0	9 724	-	0	42 229	-
Oman	24 855	47 471	90,99	118 395	238 515	101,46
United Arab Emirates	10 942	235	-97,85	56 590	4 831	-91,46
Bahrain	3 558	0	-100,00	18 830	0	-100,00
Egypt	2 463	0	-100,00	70 875	0	-100,00
Togo	11 014	2 244	-79,63	6 784	13 755	102,77
Cameroon	13 755	0	-100,00	42 899	0	-100,00
Nigeria	167 062	109 682	-34,35	344 386	309 576	-10,11
Zambia	3 924	0	-100,00	21 214	0	-100,00
Mauritius	19 522	14 808	-24,15	114 093	79 011	-30,75
Australia	404	51	-87,48	9 070	30	-99,67
Cook Islands	115	0	-100,00	2 800	0	-100,00
Kiribati	18	0	-100,00	600	0	-100,00
East Timor	18 808	31 094	65,32	17 573	43 746	148,93
United States	0	71	-	0	108	-
Canada	251	0	-100,00	3 474	0	-100,00
French Polynesia	226	0	-100,00	379	0	-100,00
United Kingdom	750	663	-11,60	24 606	8 143	-66,90
Netherlands	25	0	-100,00	23	0	-100,00
Germany, Fed. Rep. Of	0	10 060	-	0	93 042	-
Belgium	38 921	37 047	-4,82	250 490	275 797	10,10
Switzerland	0	43	-	0	30	-
Norway	0	180	-	0	433	-
Italy	265	0	-100,00	478	0	-100,00
Spain	9	0	-100,00	50	0	-100,00
KABEL SERAT OPTIK	826	0	-100,00	202 784	0	-100,00
Singapore	746	0	-100,00	199 304	0	-100,00
Philippines	80	0	-100,00	3 480	0	-100,00
MESIN UNTUK KEPERLUAN UMUM	63 892 599	65 694 948	2,82	587 753 794	582 110 152	-0,96
Japan	10 722 668	7 318 478	-31,75	105 457 614	67 063 971	-36,41
Hong Kong	174 630	117 734	-32,58	2 139 552	2 105 102	-1,61
Korea, Republic Of	818 300	1 111 180	35,79	7 549 751	13 740 247	82,00
Taiwan	634 900	534 165	-15,87	7 891 350	5 071 742	-35,73
China	1 581 405	2 099 148	32,74	10 669 199	14 130 185	32,44
Macau	0	3 647	-	0	50 554	-
Papua New Guinea	42 236	56 625	34,07	714 755	270 871	-62,10
Thailand	12 858 416	10 029 962	-22,00	78 870 084	63 039 566	-20,07
Singapore	8 842 449	9 621 857	8,81	114 921 838	102 062 513	-11,19
Philippines	1 496 654	1 137 222	-24,02	13 060 405	10 610 508	-18,76
Malaysia	2 604 323	2 131 118	-18,17	36 553 457	17 806 191	-51,29
Myanmar	1 143 474	353 167	-69,11	3 606 263	1 399 469	-61,19
Cambodia	105 354	98 132	-6,85	641 092	573 294	-10,58
Brunei Darussalam	182 043	12 532	-93,12	1 622 418	84 433	-94,80
Lao People'S Dem. Rep.	2 106	63	-97,01	71 806	2 988	-95,84
Nepal	820	63	-92,32	8 220	297	-96,39
Viet Nam	3 525 026	2 734 111	-22,44	19 064 184	18 927 613	-0,72
Maldives	11 878	15 135	27,42	56 575	58 350	3,14
India	1 113 108	1 337 950	20,20	13 633 003	17 007 482	24,75
Pakistan	50 356	75 604	50,14	428 374	1 163 141	171,52
Bangladesh	38 299	505 974	1 221,12	313 633	2 071 651	560,53
Sri Lanka	220 656	342 493	55,22	897 845	1 291 381	43,83
Iraq	2 776	12	-99,57	7 256	193	-97,35
Iran (Islamic Republic Of)	1 637	23 360	1 327,00	429 132	41 055	-90,43
Saudi Arabia	730 212	788 544	7,99	5 177 566	7 324 197	41,46
Israel	21 367	92 573	333,25	127 601	214 173	67,85
Kuwait	38 877	28 734	-26,09	258 620	177 541	-31,35
Jordan	17 083	64 897	279,89	152 772	130 838	-14,36
Lebanon	41 038	184 897	350,55	177 618	254 457	43,26
Yemen	41 878	106 412	154,10	172 744	423 041	144,89
Oman	45 050	6 132	-86,39	235 194	101 870	-56,69
Turkey	160 872	227 079	41,15	1 534 634	1 985 060	29,35
United Arab Emirates	1 642 791	1 046 904	-36,27	4 018 538	7 485 238	86,27
Qatar	688 834	6 637	-99,04	1 516 250	40 134	-97,35
Bahrain	7 893	14 061	78,14	36 875	127 042	244,52
Cyprus	5 539	11 769	112,47	40 917	70 085	71,28

**TABEL 6. PERKEMBANGAN EKSPOR INDONESIA MENURUT KOMODITI DAN NEGARA TUJUAN
JANUARI-APRIL 2015 DAN 2016**

KOMODITI / NEGARA TUJUAN	BERAT BERSIH (KG)		PERUB	NILAI FOB (US \$)		PERUB
	JAN-APR 2015	JAN-APR 2016	%	JAN-APR 2015	JAN-APR 2016	%
(1)	(2)	(3)	(4)	(5)	(6)	(7)
Egypt	143 393	58 698	-59,06	1 822 332	316 465	-82,63
Morocco	6 845	6 833	-0,17	30 778	42 591	38,38
Algeria	15 936	7 196	-54,84	102 631	36 842	-64,10
Sudan	23 810	37 653	58,14	230 513	330 255	43,27
Ethiopia	0	220 830	-	0	1 205 466	-
Tanzania, United Rep. Of	0	363	-	0	12 750	-
Madagascar	280	10 014	3 476,56	8 691	39 086	349,73
Kenya	132 463	53 008	-59,98	651 170	305 842	-53,03
Reunion	159	0	-100,00	4 290	0	-100,00
Mozambique	1 738	0	-100,00	825	0	-100,00
Botswana	0	244	-	0	12 018	-
Equatorial Guinea	5 815	0	-100,00	32 855	0	-100,00
Togo	3 600	200	-94,44	270	76	-71,80
Ghana	24 139	8 336	-65,47	128 172	26 800	-79,09
Liberia	9 740	10 315	5,90	39 467	36 471	-7,59
Guinea	1 500	910	-39,33	38 100	2 236	-94,13
Congo	3 233	62	-98,08	21 964	10 626	-51,62
Cameroon	1 046	0	-100,00	18 000	0	-100,00
Nigeria	1 168 033	208 617	-82,14	5 142 450	708 387	-86,22
Gabon	110 613	4 998	-95,48	452 625	125 885	-72,19
Cote D'Ivoire	0	1 293	-	0	17 934	-
Mali	0	180	-	0	6 980	-
Uganda	17 525	8 100	-53,78	222 895	32 282	-85,52
Central African Republic	7 000	0	-100,00	10 000	0	-100,00
Djibouti	0	9 139	-	0	65 304	-
South Africa	236 152	214 200	-9,30	2 345 254	2 580 607	10,04
Zimbabwe	0	5 136	-	0	35 078	-
Mauritius	12 586	25 761	104,68	61 495	149 396	142,94
Australia	2 502 889	5 711 178	128,18	17 122 022	29 877 379	74,50
New Zealand	109 789	83 109	-24,30	610 426	370 234	-39,35
New Caledonia	135	0	-100,00	858	0	-100,00
Cook Islands	0	67	-	0	2 646	-
Fiji	125	44 735	35 688,29	405	51 686	12 660,26
Kiribati	0	162	-	0	867	-
Marshall Islands	10 226	0	-100,00	130 224	0	-100,00
Solomon Islands	607	19 515	3 115,02	11 955	227 180	1 800,30
Christmas Islands	17	20	17,65	39	15	-60,52
East Timor	992 363	637 170	-35,79	2 164 060	1 440 276	-33,45
United States	2 787 444	2 900 100	4,04	45 979 185	38 734 694	-15,76
Canada	84 681	167 303	97,57	1 014 773	928 701	-8,48
Mexico	796 032	1 013 077	27,27	11 214 396	11 286 902	0,65
Guatemala	30 791	18 933	-38,51	235 895	137 618	-41,66
Honduras	4 801	4 059	-15,46	18 414	16 941	-8,00
Nicaragua	3 010	0	-100,00	13 870	0	-100,00
Panama	25 183	20 626	-18,09	257 965	187 428	-27,34
Suriname	18 047	0	-100,00	91 728	0	-100,00
Chile	53 144	119 262	124,41	310 610	711 009	128,91
Venezuela	71 574	1 126	-98,43	3 167 163	6 320	-99,80
Argentina	28 025	105 133	275,14	191 350	1 540 152	704,89
Brazil	671 566	612 288	-8,83	9 994 001	8 112 781	-18,82
Colombia	48 704	25 168	-48,32	301 188	166 738	-44,64
Uruguay	13 888	6 282	-54,77	59 579	30 218	-49,28
Paraguay	39 955	39 886	-0,17	213 450	183 704	-13,94
Ecuador	159 519	389 676	144,28	861 927	1 446 674	67,84
Peru	99 382	45 379	-54,34	564 974	289 144	-48,82
Guyana	18 804	13 619	-27,57	113 831	71 393	-37,28
Trinidad And Tobago	94 809	143 566	51,43	467 033	610 990	30,82
Dominican Republic	19 435	32 246	65,92	102 051	159 718	56,51
El Salvador	116	0	-100,00	1 142	0	-100,00
Antigua And Barbuda	0	7	-	0	271	-
United Kingdom	477 206	335 701	-29,65	8 436 738	5 044 460	-40,21
Netherlands	465 768	750 019	61,03	9 523 105	11 058 137	16,12
France	264 914	297 500	12,30	2 447 955	2 241 523	-8,43
Germany, Fed. Rep. Of	911 957	1 273 354	39,63	14 419 891	16 798 810	16,50
Austria	22 492	40 984	82,22	207 161	347 968	67,97
Belgium	631 929	368 655	-41,66	5 690 253	4 248 191	-25,34
Switzerland	88 938	52 102	-41,42	719 025	313 648	-56,38
Luxembourg	11	0	-100,00	987	0	-100,00
Denmark	25 577	8 877	-65,29	187 657	49 872	-73,42
Norway	1 350	0	-100,00	4 374	0	-100,00
Sweden	7 603	3 046	-59,93	186 344	28 475	-84,72
Finland	3 462	16 254	369,51	22 798	133 487	485,52
Italy	269 875	174 794	-35,23	2 307 496	1 930 853	-16,32
Spain	31 387	36 498	16,29	677 109	268 714	-60,31
Portugal	6 562	6 827	4,05	29 208	35 473	21,45
Greece	49 040	35 052	-28,52	359 382	315 913	-12,10
Hungary	2 235	5 560	148,79	39 351	147 488	274,80
Poland	169 353	203 919	20,41	1 679 680	1 883 469	12,13
Romania	28	21 944	78 271,43	4 710	899 833	19 004,74
Bulgaria	3 937	0	-100,00	21 427	0	-100,00
Azerbaijan	398	0	-100,00	100	0	-100,00
Kazakhstan	170	7 711	4 436,15	48 557	48 863	0,63
Kyrgyzstan	12 750	0	-100,00	77 551	0	-100,00
Turkmenistan	10 246	724	-92,93	143 869	113 370	-21,20
Ukraine	4 144	0	-100,00	25	0	-100,00
Uzbekistan	52	0	-100,00	161	0	-100,00
Lithuania	17 065	14 727	-13,70	158 271	99 069	-37,41
Estonia	0	3 732	-	0	31 452	-

**TABEL 6. PERKEMBANGAN EKSPOR INDONESIA MENURUT KOMODITI DAN NEGARA TUJUAN
JANUARI-APRIL 2015 DAN 2016**

KOMODITI / NEGARA TUJUAN	BERAT BERSIH (KG)		PERUB	NILAI FOB (US \$)		PERUB
	JAN-APR 2015	JAN-APR 2016	%	JAN-APR 2015	JAN-APR 2016	%
(1)	(2)	(3)	(4)	(5)	(6)	(7)
Georgia	5 474	6 165	12,62	25 955	25 231	-2,79
Croatia	4 230	0	-100,00	3 724	0	-100,00
Slovakia	1 000	11	-98,95	7 800	13 320	70,77
Slovenia	0	69 158	-	0	667 181	-
Czech Republic	79 331	56 690	-28,54	852 298	1 060 660	24,45
Russia Federation	98 500	6 620 791	6 621,62	834 407	74 707 162	8 853,33
MESIN UNTUK KEPERLUAN KHUSUS	79 311 202	75 772 627	-4,46	398 016 073	334 408 833	-15,98
Japan	4 997 243	4 998 044	0,02	22 419 581	23 668 896	5,57
Hong Kong	128 607	278 702	116,71	4 669 958	1 878 632	-59,77
Korea, Republic Of	3 576 486	4 713 636	31,80	6 287 788	8 832 598	40,47
Taiwan	648 007	738 400	13,95	2 451 774	2 679 910	9,30
China	960 014	1 129 333	17,64	6 804 117	6 001 001	-11,80
Papua New Guinea	68 539	154 341	125,19	531 420	592 553	11,50
Thailand	5 086 468	8 119 200	59,62	32 249 608	42 965 451	33,23
Singapore	11 642 394	4 151 874	-64,34	86 478 822	34 274 579	-60,37
Philippines	2 292 842	1 625 755	-29,09	31 020 439	23 771 151	-23,37
Malaysia	5 050 016	4 431 846	-12,24	35 843 423	19 406 248	-45,86
Myanmar	3 057 545	25 839	-99,15	12 638 449	698 630	-94,47
Cambodia	136 692	57 094	-58,23	661 153	262 062	-60,36
Brunei Darussalam	7 196	20 794	188,97	156 707	162 384	3,62
Lao People'S Dem. Rep.	44 584	66 144	48,36	197 505	683 356	245,99
Nepal	3 505	0	-100,00	6 543	0	-100,00
Bhutan	0	117	-	0	1 576	-
Viet Nam	1 379 652	3 678 076	166,59	17 385 435	15 028 371	-13,56
Maldives	26 909	32	-99,88	71 496	639	-99,11
India	1 651 568	975 251	-40,95	4 399 374	5 589 491	27,05
Pakistan	156 184	158 124	1,24	510 039	538 087	5,50
Bangladesh	418 162	113 911	-72,76	902 946	751 760	-16,74
Sri Lanka	7 399	70 782	856,64	180 986	1 191 362	558,26
Iraq	17 649	212	-98,80	51 530	1 140	-97,79
Iran (Islamic Republic Of)	6 170	17 354	181,26	17 000	243 118	1 330,11
Saudi Arabia	939 448	490 890	-47,75	3 396 471	1 108 705	-67,36
Israel	5 956	33 158	456,71	43 573	553 430	1 170,12
Kuwait	44 780	32 738	-26,89	331 628	169 751	-48,81
Jordan	66 551	739 260	1 010,82	39 460	544 723	1 280,44
Lebanon	5 057	1 036	-79,52	197 859	21 053	-89,36
Palestina	7 376	0	-100,00	48 406	0	-100,00
Yemen	901	0	-100,00	2 109	0	-100,00
Oman	73 006	104 015	42,47	303 597	1 823 905	500,77
Turkey	2 567 183	2 684 213	4,56	10 402 539	11 080 012	6,51
United Arab Emirates	13 402 104	8 542 732	-36,26	22 580 584	13 502 263	-40,20
Qatar	19 504	563 578	2 789,55	557 991	690 517	23,75
Bahrain	3 806	322	-91,55	17 427	5 456	-68,69
Egypt	578 428	215 919	-62,67	484 336	543 976	12,31
Morocco	6 800	2 736	-59,77	86 350	76 110	-11,86
Tunisia	3	0	-100,00	654	0	-100,00
Algeria	35 009	5	-99,99	195 240	1 742	-99,11
Sudan	8 135	0	-100,00	225 048	0	-100,00
Namibia	0	42 800	-	0	197 478	-
Ethiopia	50	0	-100,00	2 501	0	-100,00
Tanzania, United Rep. Of	155 583	468 520	201,14	566 329	1 383 196	144,24
Madagascar	3 900	0	-100,00	32 500	0	-100,00
Kenya	34 607	6 205	-82,07	234 392	76 179	-67,50
Reunion	160	0	-100,00	6 052	0	-100,00
Mozambique	20	15 628	78 040,00	6 790	59 614	777,97
Togo	300	0	-100,00	1 825	0	-100,00
Ghana	1 252 592	1 126 338	-10,08	3 847 123	3 143 259	-18,30
Liberia	17	65	282,35	2 678	7 600	183,79
Guinea	3 049	416 483	13 559,66	261 762	1 199 868	358,38
Angola	121 309	1 884	-98,45	51 722	38 941	-24,71
Congo	32	0	-100,00	3 363	0	-100,00
Cameroon	0	152	-	0	433	-
Nigeria	126 167	53 902	-57,28	745 511	251 279	-66,29
Gabon	103 202	79 720	-22,75	600 557	94 926	-84,19
Cote D'Ivoire	160 410	287 553	79,26	577 533	1 022 663	77,07
Senegal	0	256 468	-	0	700 188	-
Mauritania	0	14 594	-	0	51 366	-
Mali	0	100	-	0	900	-
Burkina Faso	1 368	0	-100,00	15 875	0	-100,00
Gambia	2 252	0	-100,00	578	0	-100,00
Uganda	3 421	8 920	160,75	39 185	60 444	54,25
Central African Republic	0	8	-	0	4 581	-
Niger	42 201	0	-100,00	117 420	0	-100,00
Chad	8	8 028	100 245,88	2 905	34 776	1 097,11
Djibouti	0	14 780	-	0	49 701	-
South Africa	1 207 976	399 721	-66,91	6 486 803	1 421 227	-78,09
Comoros	0	100	-	0	500	-
Mauritius	175	8	-95,66	925	45	-95,14
Democratic Rep. Of The Congo	151	0	-100,00	21 085	0	-100,00
Australia	6 068 801	9 321 866	53,60	16 307 908	28 189 651	72,86
New Zealand	41 433	12 068	-70,87	233 430	170 713	-26,87
Guam	0	24	-	0	356	-
New Caledonia	0	200	-	0	660	-
Cook Islands	98	0	-100,00	4 398	0	-100,00
Fiji	400	3 513	778,28	6 217	54 112	770,32
Kiribati	315	0	-100,00	440	0	-100,00
Solomon Islands	231 150	77	-99,97	1 668 450	5 912	-99,65

**TABEL 6. PERKEMBANGAN EKSPOR INDONESIA MENURUT KOMODITI DAN NEGARA TUJUAN
JANUARI-APRIL 2015 DAN 2016**

KOMODITI / NEGARA TUJUAN	BERAT BERSIH (KG)		PERUB	NILAI FOB (US \$)		PERUB
	JAN-APR 2015	JAN-APR 2016	%	JAN-APR 2015	JAN-APR 2016	%
(1)	(2)	(3)	(4)	(5)	(6)	(7)
Christmas Islands	0	9	-	0	19	-
East Timor	1 008 335	556 653	-44,79	2 861 596	1 807 144	-36,85
United States	3 828 224	3 896 107	1,77	23 624 923	27 707 913	17,28
Canada	253 307	228 121	-9,94	1 292 005	575 056	-55,49
Mexico	416 062	427 038	2,64	1 180 922	1 717 687	45,45
Guatemala	94 720	10 745	-88,66	420 800	5 000	-98,81
Nicaragua	462	0	-100,00	77 160	0	-100,00
Panama	180 632	267	-99,85	652 000	8 090	-98,76
Chile	388 375	462 971	19,21	1 599 894	1 585 613	-0,89
Venezuela	748 926	584 977	-21,89	2 610 421	5 963 204	128,44
Argentina	93 859	2 268	-97,58	417 150	57 175	-86,29
Brazil	590 552	534 268	-9,53	4 201 380	3 604 696	-14,20
Colombia	0	2 524	-	0	8 977	-
Paraguay	20 300	0	-100,00	69 000	0	-100,00
Ecuador	0	265	-	0	8 028	-
Peru	365 862	1 542 936	321,73	1 123 256	3 231 370	187,68
Trinidad And Tobago	3 200	0	-100,00	146 168	0	-100,00
Dominican Republic	0	7 591	-	0	54 846	-
Haiti	4 109	0	-100,00	36 688	0	-100,00
United Kingdom	43 684	283 811	549,69	271 020	870 814	221,31
Netherlands	72 539	297 705	310,41	948 768	1 990 885	109,84
France	192 599	166 778	-13,41	5 285 056	3 761 305	-28,83
Germany, Fed. Rep. Of	152 462	220 687	44,75	2 851 136	4 889 076	71,48
Austria	106	5 403	4 997,26	22 805	103 100	352,09
Belgium	356 130	353 349	-0,78	1 606 273	1 422 149	-11,46
Switzerland	1 156	377	-67,39	34 166	15 402	-54,92
Denmark	9 961	325	-96,74	123 045	31 039	-74,77
Norway	108	1 190 505	1 102 219,44	11 502	2 497 962	21 617,63
Sweden	9 550	335	-96,49	418 476	58 764	-85,96
Finland	6 735	2 894	-57,03	56 553	5 571	-90,15
Ireland	2 280	301	-86,80	50 764	3 303	-93,49
Italy	343 947	394 316	14,64	2 310 654	3 331 691	44,19
Spain	60 122	154 422	156,85	1 197 031	2 979 355	148,90
Portugal	0	1 380	-	0	24 730	-
Iceland	2	0	-100,00	392	0	-100,00
Hungary	153	0	-100,00	5 994	0	-100,00
Poland	53 367	6 394	-88,02	1 253 890	83 325	-93,35
Romania	901	853	-5,35	15 379	9 815	-36,18
Bulgaria	1 638	399	-75,64	22 453	5 040	-77,55
Azerbaijan	12	0	-100,00	2 730	0	-100,00
Kazakhstan	10	0	-100,00	2 095	0	-100,00
Turkmenistan	358	89	-75,20	121 000	1 923	-98,41
Ukraine	0	306	-	0	18 645	-
Lithuania	0	66 055	-	0	216 446	-
Latvia	46	20	-57,61	4 175	2 505	-40,00
Georgia	200 456	201 570	0,56	504 825	514 486	1,91
Malta	0	10 250	-	0	69 762	-
Slovakia	1 500	0	-100,00	12 000	0	-100,00
Slovenia	0	2 550	-	0	770	-
Czech Republic	41	0	-100,00	1 929	0	-100,00
Russia Federation	1 115 389	2 679 343	140,22	3 872 977	7 595 704	96,12
Serbia	0	283	-	0	5 245	-
KENDARAAN BERMOTOR RODA 4 DAN LEBIH	104 144 686	88 145 158	-15,36	967 179 227	774 013 303	-19,97
Japan	5 617 465	6 151 342	9,50	51 031 655	49 154 909	-3,68
Hong Kong	7 500	16 800	124,00	33 746	280 572	731,43
Korea, Republic Of	15 080	0	-100,00	23 814	0	-100,00
Taiwan	1 238 774	1 775 981	43,37	8 454 592	13 905 823	64,48
China	204 717	89 270	-56,39	2 283 074	216 424	-90,52
Papua New Guinea	121 644	244 589	101,07	860 063	1 456 631	69,36
Thailand	7 684 959	6 159 497	-19,85	81 763 267	62 721 310	-23,29
Singapore	183 437	394 314	114,96	1 476 171	1 354 318	-8,25
Philippines	20 627 865	28 034 672	35,91	195 814 963	273 078 590	39,46
Malaysia	2 239 925	1 678 622	-25,06	19 714 067	13 476 719	-31,64
Myanmar	62 430	25 620	-58,96	837 620	319 002	-61,92
Cambodia	33 000	78 540	138,00	328 020	773 861	135,92
Brunei Darussalam	1 210 280	733 355	-39,41	11 354 054	6 466 517	-43,05
Lao People'S Dem. Rep.	11 525	1 145	-90,07	97 029	10 562	-89,11
Bhutan	6 648	2 356	-64,57	92 200	21 802	-76,35
Viet Nam	2 018 508	3 136 634	55,39	13 687 809	21 422 231	56,51
India	7 798	11 147	42,94	30 690	96 933	215,84
Pakistan	89 111	2 166 317	2 331,03	656 052	10 551 155	1 508,28
Bangladesh	122 980	39 520	-67,86	1 122 154	488 114	-56,50
Sri Lanka	161 535	32 430	-79,92	1 820 975	329 167	-81,92
Afghanistan	8 640	0	-100,00	86 776	0	-100,00
Iraq	11 640	2 170	-81,36	141 138	25 286	-82,08
Saudi Arabia	31 620 740	17 830 213	-43,61	302 184 845	159 451 648	-47,23
Kuwait	2 151 645	2 271 160	5,55	21 664 753	23 283 419	7,47
Jordan	33 525	45 915	36,96	344 015	496 619	44,36
Lebanon	727 825	720 710	-0,98	6 536 602	6 433 641	-1,58
Yemen	285 205	0	-100,00	1 950 303	0	-100,00
Oman	1 059 465	906 575	-14,43	11 564 676	8 832 077	-23,63
Turkey	0	5 850	-	0	57 763	-
United Arab Emirates	8 894 520	2 119 585	-76,17	86 693 567	19 993 645	-76,94
Qatar	1 456 240	469 525	-67,76	14 262 919	4 737 114	-66,79
Bahrain	935 495	616 830	-34,06	9 309 020	6 233 270	-33,04
Egypt	813 834	17 325	-97,87	6 603 443	171 723	-97,40

**TABEL 6. PERKEMBANGAN EKSPOR INDONESIA MENURUT KOMODITI DAN NEGARA TUJUAN
JANUARI-APRIL 2015 DAN 2016**

KOMODITI / NEGARA TUJUAN	BERAT BERSIH (KG)		PERUB	NILAI FOB (US \$)		PERUB
	JAN-APR 2015	JAN-APR 2016	%	JAN-APR 2015	JAN-APR 2016	%
(1)	(2)	(3)	(4)	(5)	(6)	(7)
Libyan Arab Jamahiriya	1 875	0	-100,00	19 454	0	-100,00
Tunisia	200 450	0	-100,00	1 549 130	0	-100,00
Algeria	426 205	0	-100,00	3 121 072	0	-100,00
Sudan	0	8 450	-	0	65 109	-
Kenya	9 005	0	-100,00	70 526	0	-100,00
Mozambique	18 250	0	-100,00	153 906	0	-100,00
Ghana	0	5 030	-	0	32 237	-
Angola	320 365	0	-100,00	2 615 989	0	-100,00
Gabon	4 200	4 460	6,19	35 254	37 499	6,37
Seychelles	7 530	8 210	9,03	70 834	50 618	-28,54
Djibouti	6 430	0	-100,00	59 922	0	-100,00
South Africa	2 416 746	2 233 670	-7,58	20 471 366	15 577 349	-23,91
Zimbabwe	1 090	0	-100,00	10 410	0	-100,00
Mauritius	13 080	10 260	-21,56	126 000	98 392	-21,91
Rwanda	4 290	0	-100,00	39 189	0	-100,00
Australia	390 850	247 602	-36,65	2 704 441	1 440 889	-46,72
New Zealand	144 525	1 230	-99,15	1 016 088	4 444	-99,56
Palau	0	2 455	-	0	15 839	-
New Caledonia	9 925	0	-100,00	111 495	0	-100,00
Saint Vincent And The Grenadines	1 875	2 230	18,93	20 823	13 585	-34,76
Vanuatu	1 985	5 875	195,97	22 299	34 303	53,83
Fiji	31 670	81 240	156,52	255 855	697 863	172,76
East Timor	2 013 085	1 757 836	-12,68	6 594 889	6 446 829	-2,25
United States	3 143	910	-71,05	23 850	7 000	-70,65
Mexico	2 442 925	3 745 570	53,32	20 632 616	26 381 055	27,86
Guatemala	157 765	278 100	76,27	1 549 995	2 558 659	65,08
Honduras	11 150	27 655	148,03	69 471	266 678	283,87
Nicaragua	65 330	128 665	96,95	598 504	1 235 004	106,35
Panama	295 430	628 755	112,83	2 997 550	6 421 846	114,24
Chile	208 875	208 635	-0,11	1 343 604	1 239 140	-7,77
Argentina	723 336	32 761	-95,47	6 622 366	335 351	-94,94
Colombia	800 070	37 520	-95,31	8 814 346	220 761	-97,50
Bolivia	415 265	182 630	-56,02	2 644 084	1 082 857	-59,05
Ecuador	203 210	787 370	287,47	1 982 817	6 852 418	245,59
Peru	2 212 905	814 250	-63,20	18 806 692	6 772 086	-63,99
Guyana	5 625	8 080	43,64	62 379	98 536	57,96
Trinidad And Tobago	74 175	21 350	-71,22	791 397	260 380	-67,10
Bahamas	0	13 090	-	0	77 707	-
Jamaica	24 970	41 835	67,54	262 579	466 075	77,50
Dominican Republic	23 500	137 775	486,28	155 803	1 001 793	542,99
El Salvador	59 720	62 560	4,76	519 412	670 258	29,04
Costa Rica	502 785	564 420	12,26	5 308 761	5 935 416	11,80
Haiti	3 965	9 305	134,68	43 871	66 108	50,69
Barbados	27 215	31 675	16,39	191 200	200 060	4,63
Antigua And Barbuda	3 215	5 875	82,74	29 446	34 455	17,01
Aruba	9 640	22 585	134,28	83 325	157 650	89,20
Bermuda	20 410	72 505	255,24	131 261	503 200	283,36
Cayman Islands	7 055	2 350	-66,69	66 502	13 501	-79,70
Dominica	3 405	1 175	-65,49	19 729	6 849	-65,28
French Polynesia	18 315	6 500	-64,51	156 590	68 254	-56,41
Grenada	1 340	6 535	387,69	10 412	43 963	322,23
Netherlands Antilles	3 525	2 350	-33,33	23 462	14 743	-37,16
Saint Lucia	1 875	4 020	114,40	20 823	26 872	29,05
Saint Kitts And Nevis	3 485	3 690	5,88	34 635	24 031	-30,62
Virgin Islands (British)	5 135	2 455	-52,19	38 895	15 839	-59,28
United Kingdom	0	69 435	-	0	372 319	-
Netherlands	5 226	4 250	-18,68	60 000	2 304	-96,16
France	8 575	0	-100,00	47 469	0	-100,00
Germany, Fed. Rep. Of	5 690	7 421	30,42	252 815	50 869	-79,88
Belgium	96 900	24 525	-74,69	771 752	173 120	-77,57
Spain	2 150	0	-100,00	117 797	0	-100,00
Czech Republic	0	22	-	0	348	-
SUKU CADANG KENDARAAN BERMOTOR RODA						
EMPAT ATAU LEBIH	79 560 407	88 886 659	11,72	672 086 890	716 667 754	6,63
Japan	16 147 419	19 535 544	20,98	88 505 356	95 872 190	8,32
Hong Kong	13 629	19 493	43,02	225 847	339 440	50,30
Korea, Republic Of	111 184	32 356	-70,90	937 368	174 991	-81,33
Taiwan	1 322 568	1 161 907	-12,15	13 127 923	10 197 047	-22,33
China	346 143	1 374 839	297,19	5 105 245	23 267 125	355,75
Papua New Guinea	385	572	48,59	26 725	7 338	-72,54
Thailand	20 711 182	26 209 057	26,55	176 870 649	216 404 044	22,35
Singapore	580 412	1 107 505	90,81	4 151 924	5 164 886	24,40
Philippines	4 903 032	4 282 588	-12,65	30 161 212	26 123 873	-13,39
Malaysia	10 898 055	8 657 430	-20,56	113 793 331	88 439 455	-22,28
Myanmar	14 804	4 519	-69,48	183 012	157 739	-13,81
Cambodia	3 668	4 217	14,98	36 984	40 682	10,00
Brunei Darussalam	2 774	1 566	-43,54	62 397	19 118	-69,36
Lao People'S Dem. Rep.	6	0	-100,00	263	0	-100,00
Viet Nam	2 268 741	3 286 054	44,84	17 773 632	22 046 893	24,04
Maldives	0	453	-	0	8 000	-
India	2 167 704	1 874 633	-13,52	20 241 475	18 015 217	-11,00
Pakistan	817 173	949 149	16,15	6 942 754	6 366 432	-8,30
Bangladesh	15 179	152 628	905,52	36 072	401 859	1 014,05
Sri Lanka	8 699	20 884	140,07	23 952	72 498	202,68
Iraq	1 800	0	-100,00	5 297	0	-100,00
Iran (Islamic Republic Of)	882	21 060	2 287,76	31 367	108 248	245,10
Saudi Arabia	146 573	231 084	57,66	1 138 319	2 676 199	135,10

**TABEL 6. PERKEMBANGAN EKSPOR INDONESIA MENURUT KOMODITI DAN NEGARA TUJUAN
JANUARI-APRIL 2015 DAN 2016**

KOMODITI / NEGARA TUJUAN	BERAT BERSIH (KG)		PERUB	NILAI FOB (US \$)		PERUB
	JAN-APR 2015	JAN-APR 2016	%	JAN-APR 2015	JAN-APR 2016	%
(1)	(2)	(3)	(4)	(5)	(6)	(7)
Israel	16 725	15 170	-9,30	145 887	105 779	-27,49
Kuwait	55 752	66 899	19,99	231 221	288 249	24,66
Lebanon	0	4 008	-	0	36 354	-
Yemen	59 222	33 674	-43,14	272 212	79 016	-70,97
Oman	2 242	3 566	59,05	38 058	53 263	39,95
Turkey	268 573	248 280	-7,56	3 023 883	2 787 676	-7,81
United Arab Emirates	258 779	244 200	-5,63	1 046 791	1 034 582	-1,17
Qatar	3 610	3 586	-0,68	49 608	63 899	28,81
Bahrain	2 702	2 082	-22,95	34 854	26 776	-23,18
Cyprus	9 718	0	-100,00	31 145	0	-100,00
Egypt	403 573	559 907	38,74	1 963 181	2 642 199	34,59
Tunisia	0	5 119	-	0	13 924	-
Algeria	0	1 525	-	0	12 553	-
Kenya	3 365	7 114	111,41	10 400	22 469	116,05
Togo	0	18	-	0	18	-
Ghana	0	53	-	0	1 017	-
Guinea	825	0	-100,00	27 600	0	-100,00
Congo	0	14	-	0	186	-
Cameroon	29	0	-100,00	58	0	-100,00
Nigeria	27	0	-100,00	1 924	0	-100,00
Gabon	286	0	-100,00	28 400	0	-100,00
Uganda	17 996	0	-100,00	200 083	0	-100,00
South Africa	352 197	337 071	-4,29	3 947 526	6 390 182	61,88
Mauritius	0	3 529	-	0	11 845	-
Australia	391 435	305 089	-22,06	4 818 897	3 312 245	-31,27
New Zealand	14 779	14 404	-2,54	146 678	94 936	-35,28
New Caledonia	0	50	-	0	250	-
Saint Vincent And The Grenadines	457	284	-37,96	8 030	5 367	-33,17
Vanuatu	147	428	191,43	2 290	7 391	222,77
Fiji	3 026	13 149	334,54	11 550	121 403	951,08
Solomon Islands	237	34	-85,78	1 768	1 382	-21,82
East Timor	306 159	241 701	-21,05	249 692	221 460	-11,31
United States	2 585 391	3 447 113	33,33	24 718 783	38 098 098	54,13
Canada	17 028	25 373	49,01	161 743	173 445	7,24
Mexico	3 552 353	3 960 376	11,49	56 127 866	58 871 997	4,89
Guatemala	1 565	2 177	39,11	17 427	31 719	82,01
Nicaragua	2 549	3 166	24,21	27 847	47 342	70,01
Panama	3 683	2 195	-40,40	40 847	28 179	-31,01
Chile	8 208	2 669	-67,49	83 915	30 776	-63,32
Venezuela	54	1	-97,26	1 716	639	-62,79
Argentina	475 459	513 438	7,99	5 759 476	5 442 769	-5,50
Brazil	3 385 130	2 931 365	-13,40	49 237 492	42 974 753	-12,72
Colombia	5 634	6 872	21,98	84 626	70 423	-16,78
Bolivia	4 293	1 366	-68,18	69 121	18 656	-73,01
Paraguay	0	1 267	-	0	8 348	-
Peru	6 088	5 940	-2,43	66 390	90 866	36,87
Trinidad And Tobago	533	808	51,63	6 933	4 275	-38,34
Bahamas	317	148	-53,44	7 132	2 021	-71,66
Jamaica	314	104	-66,75	3 993	628	-84,26
Dominican Republic	1 164	949	-18,51	11 460	15 282	33,35
Costa Rica	4 539	1 679	-63,00	40 338	21 477	-46,76
Haiti	52	191	266,92	1 238	2 184	76,41
Barbados	4 898	5 553	13,38	22 131	43 019	94,38
Antigua And Barbuda	772	390	-49,48	8 772	9 507	8,38
Aruba	160	515	221,75	1 860	2 540	36,58
Bermuda	1 002	718	-28,32	9 002	7 768	-13,71
Cayman Islands	48	65	35,00	700	866	23,76
French Polynesia	22	66	198,64	89	1 265	1 321,82
Grenada	59	53	-10,00	959	1 379	43,83
Netherlands Antilles	140	526	275,43	2 110	5 496	160,48
Saint Lucia	98	112	13,88	2 647	2 154	-18,61
Guadeloupe	0	295	-	0	1 940	-
Saint Kitts And Nevis	207	38	-81,74	3 522	478	-86,42
Virgin Islands (British)	0	80	-	0	636	-
United Kingdom	571 467	621 226	8,71	8 614 284	9 643 243	11,94
Netherlands	2 350 698	2 607 256	10,91	9 997 258	10 557 359	5,60
France	11 372	66 002	480,39	113 975	392 537	244,41
Germany, Fed. Rep. Of	2 323 790	1 954 286	-15,90	12 118 775	9 104 040	-24,88
Austria	0	121	-	0	6 072	-
Belgium	124 604	89 658	-28,05	775 682	546 373	-29,56
Switzerland	2 160	0	-100,00	108 000	0	-100,00
Denmark	9 779	6 694	-31,55	126 190	72 209	-42,78
Norway	46 657	44 581	-4,45	268 844	264 050	-1,78
Sweden	486 027	305 211	-37,20	2 906 725	1 739 447	-40,16
Finland	131 330	49 259	-62,49	761 839	289 966	-61,94
Italy	135 004	116 259	-13,88	1 112 583	868 283	-21,96
Spain	3 169	8 312	162,29	30 969	38 555	24,49
Portugal	8 945	9 924	10,94	88 820	85 902	-3,29
Greece	43 485	38 667	-11,08	264 950	259 689	-1,99
Poland	17 522	32 292	84,29	123 445	147 141	19,20
Kazakhstan	0	13 092	-	0	51 489	-
Ukraine	14 023	0	-100,00	128 129	0	-100,00
Lithuania	19 230	0	-100,00	97 459	0	-100,00
Latvia	0	16 061	-	0	62 971	-
Estonia	36 648	25 242	-31,12	148 915	98 587	-33,80
Malta	0	1 556	-	0	19 512	-
Slovakia	10 912	529 907	4 756,18	37 821	1 519 665	3 918,08
Czech Republic	285	110	-61,47	17 982	6 346	-64,71

**TABEL 6. PERKEMBANGAN EKSPOR INDONESIA MENURUT KOMODITI DAN NEGARA TUJUAN
JANUARI-APRIL 2015 DAN 2016**

KOMODITI / NEGARA TUJUAN	BERAT BERSIH (KG)		PERUB	NILAI FOB (US \$)		PERUB
	JAN-APR 2015	JAN-APR 2016	%	JAN-APR 2015	JAN-APR 2016	%
(1)	(2)	(3)	(4)	(5)	(6)	(7)
Russia Federation	497 667	396 844	-20,26	2 051 271	1 645 693	-19,77
KAROSERI KENDARAAN BERMOTOR RODA EMPAT ATAU LEBIH	1 532 070	1 030 995	-32,71	5 187 420	4 233 477	-18,39
Japan	43 729	2 098	-95,20	616 097	8 011	-98,70
Hong Kong	9 682	0	-100,00	17 755	0	-100,00
China	56 580	2 250	-96,02	129 492	23 762	-81,65
Papua New Guinea	21 600	0	-100,00	59 340	0	-100,00
Thailand	12 933	89 340	590,79	37 424	97 301	160,00
Singapore	943 306	411 042	-56,43	2 132 823	2 432 007	14,03
Philippines	350	34 009	9 616,86	25 451	196 114	670,56
Malaysia	37 908	258 647	582,30	57 963	487 438	740,95
Brunei Darussalam	2 050	10 000	387,80	14 280	2 845	-80,08
Viet Nam	0	848	-	0	300	-
India	0	5 343	-	0	7 690	-
Bangladesh	14 000	0	-100,00	164 300	0	-100,00
Sri Lanka	0	119	-	0	969	-
Tanzania, United Rep. Of	156 600	0	-100,00	846 000	0	-100,00
Mali	0	65 937	-	0	371 508	-
South Africa	98 424	0	-100,00	698 226	0	-100,00
Zambia	0	95 642	-	0	519 000	-
Australia	19 000	7 800	-58,95	17 500	10 000	-42,86
East Timor	51 620	5 778	-88,81	48 083	951	-98,02
United States	5 308	25 100	372,87	45 000	5 250	-88,33
Canada	6 000	0	-100,00	62 136	0	-100,00
Brazil	10 380	0	-100,00	200 551	0	-100,00
Germany, Fed. Rep. Of	42 600	17 042	-59,99	15 000	70 330	368,86
KURSI UNTUK KENDARAAN BERMOTOR RODA EMPAT ATAU LEBIH	295 658	32 544	-88,99	994 315	270 008	-72,84
Japan	211 305	180	-99,91	615 732	1 454	-99,76
Korea, Republic Of	0	2 626	-	0	17 574	-
China	563	75	-86,62	7 907	509	-93,56
Thailand	32	817	2 453,13	130	477	266,83
Singapore	151	2 103	1 292,91	2 083	18 432	784,93
Malaysia	4 691	813	-82,68	28 756	4 710	-83,62
Sri Lanka	25	0	-100,00	166	0	-100,00
United Arab Emirates	5	0	-100,00	70	0	-100,00
Cyprus	620	0	-100,00	4 586	0	-100,00
Angola	0	8	-	0	58	-
South Africa	0	287	-	0	1 319	-
Australia	53 727	41	-99,92	116 482	272	-99,77
East Timor	6 000	5 550	-7,51	1 429	1 404	-1,72
United States	1 837	2 564	39,60	21 696	33 042	52,29
French Polynesia	425	0	-100,00	10 210	0	-100,00
Belgium	13 113	16 738	27,64	139 014	184 178	32,49
Sweden	199	0	-100,00	2 650	0	-100,00
Spain	275	0	-100,00	2 850	0	-100,00
Greece	1 303	0	-100,00	15 560	0	-100,00
Malta	1 387	742	-46,54	24 993	6 578	-73,68
KENDARAAN TEMPUR DAN BAGIANNYA	10 558 227	13 690 546	29,67	123 090 431	149 155 214	21,18
Japan	917 110	1 231 039	34,23	12 363 300	14 978 195	21,15
Hong Kong	30 291	36 326	19,92	464 863	516 485	11,10
Korea, Republic Of	2 025	206 357	10 090,47	28 649	2 724 903	9 411,34
Taiwan	295	173 900	58 849,15	6 036	2 254 992	37 259,05
China	92 307	44 938	-51,32	1 790 942	558 101	-68,84
Thailand	1 508 594	1 707 896	13,21	19 571 687	19 598 290	0,14
Singapore	9 641	42 559	341,44	104 520	653 740	525,47
Philippines	2 433 747	4 487 056	84,37	23 730 957	45 568 125	92,02
Malaysia	419 946	28 116	-93,30	6 301 767	416 585	-93,39
Myanmar	74 153	361 158	387,04	450 206	2 056 294	356,75
Cambodia	260 936	325 139	24,60	2 970 000	3 668 669	23,52
Viet Nam	220 036	525 614	138,88	2 356 573	6 771 788	187,36
Maldives	55 995	8 491	-84,84	596 266	72 716	-87,80
India	236	298	26,27	4 238	5 650	33,32
Pakistan	23 409	16 466	-29,66	216 851	137 690	-36,50
Bangladesh	0	6 188	-	0	13 200	-
Iran (Islamic Republic Of)	113 278	0	-100,00	855 000	0	-100,00
Saudi Arabia	651	5 720	778,65	17 557	60 773	246,15
Israel	10 378	7 680	-26,00	211 966	86 976	-58,97
Kuwait	0	2 280	-	0	23 534	-
Lebanon	0	8 220	-	0	85 461	-
Turkey	186 134	520 966	179,89	2 452 145	6 585 710	168,57
United Arab Emirates	45	21 324	47 286,67	1 000	403 100	40 210,03
Morocco	180	0	-100,00	3 960	0	-100,00
Tanzania, United Rep. Of	2 355	3 600	52,87	1 280	11 768	819,38
Kenya	0	13 000	-	0	92 300	-
Reunion	0	125	-	0	450	-
Togo	665 460	194 228	-70,81	4 140 878	1 173 891	-71,65
Ghana	27 815	4 554	-83,63	159 525	5 077	-96,82
Liberia	35 070	0	-100,00	194 480	0	-100,00
Guinea	201 740	50 992	-74,72	1 115 880	264 654	-76,28
Congo	57 708	19 432	-66,33	327 548	119 164	-63,62
Nigeria	0	6 640	-	0	86 040	-
Sierra Leone	17 390	0	-100,00	96 560	0	-100,00
Cote D'Ivoire	24 350	0	-100,00	135 320	0	-100,00

**TABEL 6. PERKEMBANGAN EKSPOR INDONESIA MENURUT KOMODITI DAN NEGARA TUJUAN
JANUARI-APRIL 2015 DAN 2016**

KOMODITI / NEGARA TUJUAN	BERAT BERSIH (KG)		PERUB	NILAI FOB (US \$)		PERUB
	JAN-APR 2015	JAN-APR 2016	%	JAN-APR 2015	JAN-APR 2016	%
(1)	(2)	(3)	(4)	(5)	(6)	(7)
Senegal	424	2 000	371,70	1 944	2 592	33,33
Benin	0	23 288	-	0	154 225	-
Burkina Faso	77 248	168 611	118,27	539 712	1 109 077	105,49
Gambia	2 420	0	-100,00	1 404	0	-100,00
Uganda	0	7 000	-	0	42 600	-
Niger	0	6 775	-	0	39 300	-
Chad	0	17 984	-	0	115 240	-
South Africa	5 051	9 795	93,93	83 144	126 403	52,03
Australia	84 756	186 198	119,69	1 190 644	2 780 503	133,53
New Zealand	5 700	19 812	247,58	56 471	302 594	435,84
Vanuatu	310	0	-100,00	960	0	-100,00
Cook Islands	23 328	6 984	-70,06	211 536	69 072	-67,35
Kiribati	624	1 140	82,69	6 261	6 628	5,86
East Timor	467 188	587 168	25,68	3 657 830	4 137 315	13,11
United States	1 110 173	446 997	-59,74	16 096 785	5 849 414	-63,66
Canada	278 880	92 960	-66,67	3 959 466	1 204 560	-69,58
Mexico	48 280	140 480	190,97	741 386	1 800 016	142,79
Guatemala	0	175 640	-	0	696 600	-
Nicaragua	0	14 848	-	0	67 160	-
Panama	0	14 728	-	0	128 040	-
Chile	0	54 314	-	0	690 254	-
Brazil	92	0	-100,00	892	0	-100,00
Colombia	140 682	294 844	109,58	1 913 540	3 440 517	79,80
Uruguay	0	13 520	-	0	49 920	-
Paraguay	0	6 640	-	0	85 600	-
Ecuador	0	3 840	-	0	40 288	-
Peru	27 984	6 640	-76,27	223 060	90 320	-59,51
Costa Rica	1 328	6 640	400,00	18 776	88 200	369,75
Bermuda	2 352	6 052	157,31	24 816	76 087	206,60
United Kingdom	34 200	25 450	-25,58	340 793	255 786	-24,94
Netherlands	247 572	38 808	-84,32	4 675 543	589 247	-87,40
France	144 213	245 825	70,46	2 286 994	2 934 665	28,32
Germany, Fed. Rep. Of	183 126	168 163	-8,17	2 382 279	2 237 104	-6,09
Belgium	7 518	10 645	41,59	70 525	1 273 389	1 705,58
Switzerland	58 400	156 712	168,34	912 527	1 982 823	117,29
Denmark	4 642	0	-100,00	46 294	0	-100,00
Norway	2 320	1 710	-26,29	16 072	18 451	14,80
Sweden	2 850	6 840	140,00	28 260	72 687	157,20
Ireland	4 560	0	-100,00	45 217	0	-100,00
Italy	91 306	184 839	102,44	1 256 754	2 320 649	84,65
Spain	98 954	355 031	258,78	1 525 683	3 972 577	160,38
Portugal	0	4 560	-	0	48 458	-
Greece	10 376	97 500	839,67	103 554	1 026 665	891,43
Poland	95	358	276,84	1 357	1 200	-11,57
Malta	0	2 669	-	0	38 224	-
Russia Federation	0	16 240	-	0	196 440	-
KAPAL LAUT DAN SEJENISNYA	54 403 543	51 048 642	-6,17	85 721 022	214 051 151	149,71
Hong Kong	0	8 707	-	0	23 299	-
Korea, Republic Of	425 000	13 100 000	2 982,35	700 000	17 778 775	2 439,83
Taiwan	0	1 976	-	0	7 375	-
China	50 300	0	-100,00	2 900 667	0	-100,00
Thailand	176 418	0	-100,00	1 086 183	0	-100,00
Singapore	45 555 255	25 569 821	-43,87	58 601 462	123 988 147	111,58
Malaysia	2 173 000	246 887	-88,64	1 551 985	1 253 449	-19,24
Myanmar	4 534	0	-100,00	5 538	0	-100,00
Maldives	0	806 015	-	0	1 200 685	-
India	2 092 000	8 775 062	319,46	823 106	51 138 872	6 112,91
Bangladesh	4 000	244 105	6 002,63	248 000	219 950	-11,31
Saudi Arabia	0	24 000	-	0	1 109 661	-
United Arab Emirates	0	200 374	-	0	178 313	-
Tanzania, United Rep. Of	380 000	0	-100,00	150 000	0	-100,00
Seychelles	67 000	0	-100,00	918 000	0	-100,00
South Africa	0	13 500	-	0	31 103	-
Australia	71 006	1 055 454	1 386,43	156 331	12 259 665	7 742,14
New Zealand	108	0	-100,00	1 600	0	-100,00
Solomon Islands	588 000	0	-100,00	231 000	0	-100,00
East Timor	16 204	866	-94,66	24 563	66	-99,73
United States	18	24	33,33	1 500	1 000	-33,33
Canada	0	14	-	0	2 000	-
United Kingdom	0	980 235	-	0	4 848 781	-
Netherlands	2 800 000	0	-100,00	18 021 087	0	-100,00
France	0	21 600	-	0	10 000	-
Germany, Fed. Rep. Of	700	0	-100,00	300 000	0	-100,00
Belgium	0	1	-	0	10	-
SUKU CADANG KENDARAAN BERMOTOR RODA DUA ATAU TIGA	7 965 128	11 287 404	41,71	69 268 607	99 941 181	44,28
Japan	383 846	657 758	71,36	3 010 753	3 811 778	26,61
Hong Kong	1 890	13 208	598,83	996 155	2 456 346	146,58
Korea, Republic Of	0	500	-	0	1 333	-
Taiwan	16 727	27 310	63,27	223 270	831 016	272,20
China	190 562	406 243	113,18	2 111 971	4 188 069	98,30
Papua New Guinea	71	55	-22,54	187	653	249,20
Thailand	1 558 643	1 181 809	-24,18	10 843 486	10 596 186	-2,28
Singapore	23 509	41 333	75,82	847 883	4 612 159	443,96
Philippines	2 766 984	4 587 232	65,78	18 949 187	30 232 780	59,55
Malaysia	1 080 522	1 589 703	47,12	12 190 808	18 381 051	50,78

**TABEL 6. PERKEMBANGAN EKSPOR INDONESIA MENURUT KOMODITI DAN NEGARA TUJUAN
JANUARI-APRIL 2015 DAN 2016**

KOMODITI / NEGARA TUJUAN	BERAT BERSIH (KG)		PERUB	NILAI FOB (US \$)		PERUB
	JAN-APR 2015	JAN-APR 2016	%	JAN-APR 2015	JAN-APR 2016	%
(1)	(2)	(3)	(4)	(5)	(6)	(7)
Myanmar	2 638	3 763	42,64	5 200	37 826	627,42
Cambodia	1	0	-100,00	13	0	-100,00
Brunei Darussalam	0	107	-	0	596	-
Viet Nam	386 144	513 332	32,94	7 355 915	6 827 387	-7,19
Maldives	410	120	-70,73	4 065	884	-78,26
India	127 408	202 926	59,27	1 834 275	2 283 049	24,47
Pakistan	6 250	9	-99,85	65 228	90	-99,86
Iran (Islamic Republic Of)	0	22 615	-	0	56 656	-
Yemen	421	0	-100,00	2 500	0	-100,00
Turkey	0	1 093	-	0	11 134	-
United Arab Emirates	32 568	2 335	-92,83	53 815	264 701	391,87
Qatar	351	0	-100,00	5 250	0	-100,00
Tanzania, United Rep. Of	1 425	0	-100,00	2 106	0	-100,00
Togo	9 427	15 318	62,49	5 248	23 287	343,71
Ghana	24 471	16 500	-32,57	10 094	34 730	244,07
Liberia	71	0	-100,00	567	0	-100,00
Guinea	3 101	2 434	-21,52	19 160	29 117	51,97
Congo	1 767	489	-72,33	9 575	3 768	-60,65
Sierra Leone	560	0	-100,00	3 205	0	-100,00
Cote D'Ivoire	690	0	-100,00	4 428	0	-100,00
Senegal	599	0	-100,00	200	0	-100,00
Benin	0	262	-	0	1 801	-
Burkina Faso	1 091	225	-79,38	3 280	960	-70,73
Niger	0	191	-	0	1 490	-
Chad	0	291	-	0	2 730	-
Australia	2 714	2 344	-13,62	4 662	502	-89,24
East Timor	55 066	103 114	87,26	101 344	139 100	37,26
United States	511 285	525 731	2,83	3 228 816	3 156 700	-2,23
Canada	460	2	-99,57	32 015	21	-99,93
Mexico	680	0	-100,00	11 726	0	-100,00
Argentina	0	17 854	-	0	34 641	-
Brazil	228 929	696 124	204,08	2 356 052	7 252 241	207,81
Colombia	295 099	324 106	9,83	2 345 428	2 911 378	24,13
Peru	148	0	-100,00	1 469	0	-100,00
United Kingdom	633	632	-0,19	9 095	8 902	-2,13
Netherlands	30 625	20 196	-34,05	302 154	166 701	-44,83
France	57 252	40 607	-29,07	289 988	215 718	-25,61
Germany, Fed. Rep. Of	1 325	770	-41,92	34 889	10 675	-69,40
Belgium	441	124	-71,81	50 866	6 655	-86,92
Italy	139 524	114 374	-18,03	1 765 830	1 235 830	-30,01
Spain	3 394	10 181	199,96	22 906	66 577	190,65
Greece	15 406	144 086	835,26	153 543	43 966	-71,37
SUKU CADANG SEPEDA DAN SEJENISNYA	11 047 320	7 840 568	-29,03	89 243 881	56 392 885	-36,81
Japan	840 110	539 600	-35,77	10 005 689	5 593 403	-44,10
Hong Kong	199	10	-95,23	3 619	286	-92,10
Korea, Republic Of	345	0	-100,00	1 978	0	-100,00
Taiwan	53 382	71 895	34,68	157 024	305 539	94,58
China	19 940	32 642	63,70	98 955	102 369	3,45
Papua New Guinea	770	0	-100,00	10 656	0	-100,00
Thailand	10 019	34 530	244,65	81 605	82 818	1,49
Singapore	8 174 627	5 634 413	-31,07	70 605 512	44 846 782	-36,48
Philippines	73 186	76 506	4,54	303 628	251 293	-17,24
Malaysia	47 090	53 463	13,53	370 594	539 189	45,49
Cambodia	110 891	23 586	-78,73	1 063 546	76 297	-92,83
Brunei Darussalam	0	2 900	-	0	13 942	-
Viet Nam	123 758	79 036	-36,14	655 450	361 975	-44,77
India	0	3	-	0	79	-
Pakistan	0	5 171	-	0	17 370	-
Bangladesh	47 275	77 810	64,59	88 784	119 703	34,82
Sri Lanka	23 630	19 606	-17,03	73 190	59 507	-18,69
Iran (Islamic Republic Of)	42 734	0	-100,00	179 939	0	-100,00
Saudi Arabia	1 000	0	-100,00	1 800	0	-100,00
Israel	0	108	-	0	5 767	-
Turkey	75 042	63 253	-15,71	284 537	283 373	-0,41
United Arab Emirates	676	0	-100,00	40 274	0	-100,00
Egypt	0	24 604	-	0	62 839	-
Morocco	4 900	11 623	137,20	11 365	28 810	153,50
Tunisia	26 198	83 076	217,11	70 758	204 569	189,11
Togo	11 715	0	-100,00	5 251	0	-100,00
Congo	0	35	-	0	36	-
Nigeria	0	789	-	0	27 822	-
Burkina Faso	681	372	-45,37	3 720	1 690	-54,57
Democratic Rep. Of The Congo	175	0	-100,00	1 243	0	-100,00
Australia	189	703	271,94	1 290	7 899	512,33
New Zealand	3	0	-100,00	44	0	-100,00
East Timor	59 535	29 878	-49,81	53 103	38 097	-28,26
United States	611	127	-79,19	10 973	3 925	-64,23
Canada	6	0	-100,00	83	0	-100,00
Mexico	19 434	22 627	16,43	68 085	54 315	-20,22
Honduras	33 419	17 977	-46,21	113 026	54 302	-51,96
Chile	19 456	13 475	-30,74	52 648	35 452	-32,66
Argentina	81 371	87 355	7,35	335 799	390 929	16,42
Brazil	104 833	9 617	-90,83	1 205 082	110 303	-90,85
Colombia	4 199	156	-96,29	37 381	4 140	-88,92
Peru	10 818	0	-100,00	27 656	0	-100,00
United Kingdom	270	524	94,07	2 180	25 755	1 081,43

**TABEL 6. PERKEMBANGAN EKSPOR INDONESIA MENURUT KOMODITI DAN NEGARA TUJUAN
JANUARI-APRIL 2015 DAN 2016**

KOMODITI / NEGARA TUJUAN	BERAT BERSIH (KG)		PERUB	NILAI FOB (US \$)		PERUB
	JAN-APR 2015	JAN-APR 2016	%	JAN-APR 2015	JAN-APR 2016	%
	(1)	(2)	(3)	(4)	(5)	(6)
Netherlands	262 446	261 863	-0,22	856 412	818 035	-4,48
France	8	19	132,50	99	120	20,73
Germany, Fed. Rep. Of	97 087	31 772	-67,27	460 404	131 031	-71,54
Austria	109	130	19,27	2 959	5 698	92,57
Belgium	29	0	-100,00	407	0	-100,00
Denmark	2 231	6 138	175,11	1 521	43 184	2 739,18
Norway	0	24	-	0	3 690	-
Sweden	0	20	-	0	3 075	-
Finland	555	292	-47,39	6 505	2 967	-54,39
Italy	504 542	339 908	-32,63	1 318 975	951 773	-27,84
Spain	7 290	14 254	95,53	36 815	80 201	117,85
Portugal	4	0	-100,00	25	0	-100,00
Greece	19 816	43 486	119,45	76 795	167 884	118,61
Hungary	21 727	21 353	-1,72	78 363	85 512	9,12
Poland	55 310	57 924	4,73	173 153	180 239	4,09
Romania	0	6	-	0	180	-
Bulgaria	32 824	26 302	-19,87	99 563	75 405	-24,26
Ukraine	0	400	-	0	1 100	-
Estonia	0	40	-	0	385	-
Slovakia	4 649	7 498	61,29	17 907	27 433	53,20
Czech Republic	16 206	11 668	-28,00	87 511	103 951	18,79
Russia Federation	0	3	-	0	450	-
PESAWAT UDARA DAN BAGIANNYA	186 812	230 382	23,32	49 404 870	35 623 422	-27,89
Japan	547	579	5,85	962	8 312	764,05
Hong Kong	4 600	11 714	154,65	543 109	2 016 490	271,29
Korea, Republic Of	2 299	1 362	-40,74	568 715	2 075 571	264,96
China	1 371	33 670	2 355,89	49 680	183 902	270,17
Papua New Guinea	1 405	0	-100,00	1 814 198	0	-100,00
Thailand	8 785	1 108	-87,39	8 999 385	240 815	-97,32
Singapore	28 327	54 990	94,12	6 138 985	4 564 418	-25,65
Philippines	213	3 189	1 397,38	10 609	206 740	1 848,72
Malaysia	11 806	16 010	35,61	3 193 160	3 136 819	-1,76
Myanmar	4 200	0	-100,00	1 850	0	-100,00
Brunei Darussalam	46	3	-93,48	73 872	53 688	-27,32
India	629	86	-86,26	108 514	28 880	-73,39
Pakistan	499	289	-42,01	1 063 520	594 340	-44,12
Bangladesh	0	200	-	0	800	-
Afghanistan	12	0	-100,00	180	0	-100,00
Iran (Islamic Republic Of)	204	4 611	2 160,29	4 670	1 300 359	27 744,94
Turkey	4	0	-100,00	8 166	0	-100,00
United Arab Emirates	150	4 002	2 568,05	130 060	407 214	213,10
Cote D'Ivoire	0	82	-	0	200	-
Senegal	0	1	-	0	8 090	-
South Africa	0	143	-	0	3 430	-
Mauritius	25 000	0	-100,00	2 750 000	0	-100,00
Australia	4 707	4 690	-0,35	791 431	2 439 945	208,30
East Timor	3 520	575	-83,66	3 256	737	-77,36
United States	19 180	19 666	2,53	5 577 414	5 799 489	3,98
Canada	1 201	1 583	31,84	304 920	574 103	88,28
United Kingdom	53 491	62 592	17,01	10 238 729	7 939 267	-22,46
Netherlands	564	123	-78,19	222 565	584 794	162,75
France	6 849	6 161	-10,04	2 197 289	2 417 530	10,02
Germany, Fed. Rep. Of	779	683	-12,35	245 901	54 847	-77,70
Belgium	442	992	124,34	31 649	40 106	26,72
Switzerland	250	0	-100,00	3 500	0	-100,00
Denmark	25	0	-100,00	2 000	0	-100,00
Norway	672	0	-100,00	35 607	0	-100,00
Italy	0	2	-	0	2 119	-
Spain	3 385	496	-85,34	4 184 858	693 301	-83,43
Greece	69	0	-100,00	646	0	-100,00
Belarus	230	0	-100,00	24 988	0	-100,00
Russia Federation	1 351	778	-42,38	80 481	247 117	207,05
SUKU CADANG MESIN KENDARAAN RODA DUA						
DAN TIGA	1 996 612	3 418 735	71,23	18 273 997	32 259 552	76,53
Japan	25 551	40 276	57,63	481 883	482 552	0,14
China	330	0	-100,00	3 629	0	-100,00
Thailand	277 653	553 610	99,39	2 606 495	5 763 946	121,14
Philippines	1 139 399	1 950 217	71,16	9 793 616	17 174 001	75,36
Malaysia	376 482	640 577	70,15	3 692 620	6 458 419	74,90
Cambodia	1 150	709	-38,37	6 502	12 540	92,87
Viet Nam	1 848	170 905	9 148,10	24 977	1 812 384	7 156,21
India	546	42	-92,31	9 046	702	-92,24
Colombia	173 578	62 400	-64,05	1 653 992	555 008	-66,44
Peru	75	0	-100,00	1 237	0	-100,00
SEPEDA DAN SEJENISNYA	2 168 436	2 317 525	6,88	21 505 865	25 752 230	19,75
Japan	30 744	16 619	-45,95	557 234	338 247	-39,30
Hong Kong	484	0	-100,00	22 808	0	-100,00
Korea, Republic Of	50	5 320	10 540,00	50	283 040	565 980,00
Taiwan	88	0	-100,00	739	0	-100,00
China	46	1 599	3 376,09	2 744	44 347	1 516,14
Papua New Guinea	860	0	-100,00	4 388	0	-100,00
Thailand	17 996	19 214	6,77	427 455	320 438	-25,04
Singapore	19 969	17 022	-14,76	373 270	319 443	-14,42
Philippines	98	3 775	3 752,04	600	72 268	11 944,67
Malaysia	28 183	49 364	75,15	741 923	456 777	-38,43

**TABEL 6. PERKEMBANGAN EKSPOR INDONESIA MENURUT KOMODITI DAN NEGARA TUJUAN
JANUARI-APRIL 2015 DAN 2016**

KOMODITI / NEGARA TUJUAN	BERAT BERSIH (KG)		PERUB	NILAI FOB (US \$)		PERUB
	JAN-APR 2015	JAN-APR 2016	%	JAN-APR 2015	JAN-APR 2016	%
(1)	(2)	(3)	(4)	(5)	(6)	(7)
Brunei Darussalam	2 675	0	-100,00	10 597	0	-100,00
Nepal	0	4 658	-	0	69 265	-
Viet Nam	6 155	1 496	-75,69	97 879	32 536	-66,76
Maldives	0	275	-	0	90	-
India	1 936	3 370	74,07	24 730	52 082	110,60
Sri Lanka	30	0	-100,00	60	0	-100,00
Saudi Arabia	503 378	165 000	-67,22	3 545 875	1 162 500	-67,22
Israel	0	8 972	-	0	412 166	-
Yemen	0	40	-	0	80	-
Turkey	0	2 359	-	0	50 885	-
Cyprus	3 253	0	-100,00	15 966	0	-100,00
Togo	188	40	-78,72	914	122	-86,70
Nigeria	0	435	-	0	1 120	-
Senegal	0	20	-	0	72	-
South Africa	50	80	60,00	16	160	900,00
Australia	18 066	108 885	502,71	425 161	1 063 906	150,24
New Zealand	40	2 357	5 792,50	500	50 741	10 048,18
Kiribati	85	195	129,41	750	1 025	36,67
East Timor	15 111	44 424	193,98	16 826	60 526	259,72
United States	75 032	70 074	-6,61	409 944	1 229 118	199,83
Canada	4 130	31 109	653,24	47 301	435 840	821,42
Mexico	2 708	1 280	-52,73	31 734	28 342	-10,69
Chile	0	272	-	0	10 266	-
Colombia	1 600	3 209	100,56	32 987	58 040	75,95
United Kingdom	97 870	122 696	25,37	1 891 498	2 987 109	57,92
Netherlands	75 115	65 963	-12,18	521 066	440 857	-15,39
France	0	3 614	-	0	24 313	-
Germany, Fed. Rep. Of	9 724	42 236	334,35	281 046	777 977	176,81
Austria	50 705	46 244	-8,80	709 333	707 439	-0,27
Belgium	367	214	-41,64	25 664	5 021	-80,44
Switzerland	0	3 278	-	0	119 543	-
Denmark	251 772	605 516	140,50	2 299 616	5 326 767	131,64
Norway	75	52 123	69 397,33	9 988	917 521	9 086,23
Sweden	169 539	223 775	31,99	1 157 172	2 676 526	131,30
Finland	390 831	202 027	-48,31	3 973 728	1 601 609	-59,70
Italy	9 733	167	-98,28	153 927	201	-99,87
Spain	62 894	80 162	27,46	409 072	605 718	48,07
Portugal	95 947	46 568	-51,46	1 251 487	619 132	-50,53
Greece	0	3 435	-	0	17 823	-
Hungary	41 941	1 791	-95,73	466 781	38 573	-91,74
Poland	0	5 226	-	0	113 029	-
Belarus	3 850	3 900	1,30	60 677	53 165	-12,38
Ukraine	4 468	0	-100,00	41 964	0	-100,00
Estonia	80 378	72 973	-9,21	516 182	563 619	9,19
Croatia	3 970	0	-100,00	66 717	0	-100,00
Slovenia	45 619	54 930	20,41	546 475	577 917	5,75
Czech Republic	40 683	66 548	63,58	331 021	478 900	44,67
Russia Federation	0	52 679	-	0	546 031	-
LOKOMOTIF DAN GERBONG KERETA SERTA KELENGKAPANNYA	956 701	2 050 561	114,34	4 213 968	17 257 570	309,53
Japan	200	18 097	8 948,60	744	67 620	8 988,39
Hong Kong	16	0	-100,00	11	0	-100,00
Korea, Republic Of	120	0	-100,00	300	0	-100,00
China	180	400	122,33	3 280	10 180	210,37
Singapore	24 068	18 970	-21,18	225 784	238 742	5,74
Malaysia	17	5	-70,59	795	450	-43,40
Myanmar	530	0	-100,00	674	0	-100,00
India	12 720	850	-93,32	104 016	10 166	-90,23
Bangladesh	0	1 032 781	-	0	14 304 842	-
Sri Lanka	190 250	0	-100,00	417 266	0	-100,00
East Timor	150	3 164	2 009,33	5 720	607	-89,38
United States	193 422	864 515	346,96	2 530 147	2 437 704	-3,65
Canada	534 980	111 600	-79,14	924 284	180 000	-80,53
Germany, Fed. Rep. Of	0	59	-	0	4 207	-
Belgium	48	50	4,58	947	118	-87,50
Hungary	0	70	-	0	2 934	-
SUKU CADANG KENDARAAN BERMOTOR	353 903	240 243	-32,12	1 299 194	769 960	-40,74
Japan	23 434	264	-98,87	179 413	3 277	-98,17
Hong Kong	837	865	3,35	4 542	24 231	433,48
Korea, Republic Of	97	47	-51,55	2 560	2 032	-20,63
China	124	2 197	1 672,14	954	44 570	4 571,87
Papua New Guinea	12	0	-100,00	77	0	-100,00
Thailand	102	5 526	5 317,65	630	44 130	6 904,82
Singapore	7 271	4 092	-43,73	127 823	65 382	-48,85
Philippines	185	498	168,92	408	1 200	194,05
Malaysia	3 588	117	-96,74	91 806	500	-99,46
Myanmar	440	0	-100,00	39	0	-100,00
Viet Nam	0	9 195	-	0	7 208	-
Maldives	2 323	0	-100,00	9 794	0	-100,00
India	38	0	-100,00	652	0	-100,00
Pakistan	4 001	4 357	8,90	9 012	10 105	12,13
Saudi Arabia	3 686	869	-76,42	19 084	17 092	-10,44
Lebanon	0	218	-	0	243	-
Oman	98 700	70 500	-28,57	172 905	123 075	-28,82
United Arab Emirates	141 000	126 535	-10,26	246 500	217 383	-11,81

**TABEL 6. PERKEMBANGAN EKSPOR INDONESIA MENURUT KOMODITI DAN NEGARA TUJUAN
JANUARI-APRIL 2015 DAN 2016**

KOMODITI / NEGARA TUJUAN	BERAT BERSIH (KG)		PERUB	NILAI FOB (US \$)		PERUB
	JAN-APR 2015	JAN-APR 2016	%	JAN-APR 2015	JAN-APR 2016	%
(1)	(2)	(3)	(4)	(5)	(6)	(7)
Australia	891	236	-73,51	11 020	3 531	-67,96
Micronesia, Fed. States Of	400	0	-100,00	7 200	0	-100,00
Fiji	3 721	0	-100,00	11 340	0	-100,00
East Timor	9 400	6 340	-32,55	18 386	5 634	-69,36
United States	4 513	5 874	30,15	93 333	138 451	48,34
Brazil	8 379	440	-94,75	35 374	1 797	-94,92
French Polynesia	150	0	-100,00	104	0	-100,00
United Kingdom	0	1 674	-	0	59 888	-
Germany, Fed. Rep. Of	12	0	-100,00	200	0	-100,00
Denmark	10	0	-100,00	291	0	-100,00
Italy	40 589	0	-100,00	255 747	0	-100,00
Slovenia	0	400	-	0	229	-
PERAHU LAYAR DAN SEJENISNYA	43 506	54 845	26,06	472 981	777 513	64,39
Japan	0	1 155	-	0	18 824	-
Korea, Republic Of	110	0	-100,00	3 200	0	-100,00
Thailand	0	150	-	0	1 605	-
Singapore	12 702	12 180	-4,11	86 554	308 927	256,92
Philippines	0	3 000	-	0	105 000	-
Malaysia	3 400	0	-100,00	3 000	0	-100,00
Brunei Darussalam	500	0	-100,00	11 813	0	-100,00
Australia	2 402	231	-90,37	47 829	7 383	-84,56
New Zealand	900	0	-100,00	12 236	0	-100,00
United States	2 800	34 209	1 121,73	94 400	257 234	172,49
United Kingdom	10 400	0	-100,00	38 037	0	-100,00
Netherlands	4 150	2 500	-39,76	56 188	37 042	-34,07
France	315	0	-100,00	10 510	0	-100,00
Belgium	0	142	-	0	5 048	-
Italy	5 827	600	-89,70	109 213	9 587	-91,22
Russia Federation	0	678	-	0	26 864	-
KERETA BAYI	1 676	3 428	104,55	15 461	4 494	-70,93
China	0	950	-	0	2 550	-
Papua New Guinea	126	0	-100,00	1 500	0	-100,00
Maldives	90	0	-100,00	948	0	-100,00
Sri Lanka	30	0	-100,00	312	0	-100,00
Australia	786	0	-100,00	11 371	0	-100,00
East Timor	644	2 461	282,14	1 330	1 929	45,02
United States	0	17	-	0	15	-
INDUSTRI LAINNYA	0	17	-	0	820	-
Japan	0	15	-	0	387	-
Philippines	0	2	-	0	432	-
FURNITUR DARI KAYU	150 980 606	140 644 598	-6,85	471 288 365	454 071 722	-3,65
Japan	21 099 890	21 441 154	1,62	46 464 907	49 357 424	6,23
Hong Kong	174 694	167 690	-4,01	1 009 649	824 728	-18,32
Korea, Republic Of	5 036 776	4 092 936	-18,74	16 349 531	12 798 547	-21,72
Taiwan	3 810 528	3 719 926	-2,38	11 801 182	11 010 334	-6,70
China	2 539 362	2 572 685	1,31	6 762 628	6 636 821	-1,86
Mongolia	7 832	28 976	269,97	23 019	80 291	248,80
Macau	3 553	141 703	3 888,25	80 666	1 458 592	1 708,19
Papua New Guinea	14 166	5 437	-61,62	40 152	39 416	-1,83
Thailand	249 226	254 591	2,15	1 011 268	864 476	-14,52
Singapore	1 529 305	1 351 655	-11,62	5 263 157	4 207 180	-20,06
Philippines	448 511	369 821	-17,54	625 923	662 496	5,84
Malaysia	4 910 587	4 398 667	-10,42	6 496 425	5 930 084	-8,72
Myanmar	0	5 938	-	0	10 220	-
Cambodia	5 991	19 560	226,49	41 166	32 995	-19,85
Brunei Darussalam	112 110	84 254	-24,85	104 335	95 465	-8,50
Viet Nam	218 307	132 918	-39,11	1 184 957	664 640	-43,91
Maldives	188 450	483 835	156,74	442 365	1 720 182	288,86
India	776 919	770 125	-0,87	1 481 901	1 582 944	6,82
Pakistan	2 120	300	-85,85	14 580	300	-97,94
Bangladesh	14 624	4 558	-68,84	118 191	5 294	-95,52
Sri Lanka	105 375	201 200	90,94	155 115	823 916	431,16
Iraq	11 199	35 547	217,41	22 120	41 869	89,28
Iran (Islamic Republic Of)	40 217	42 901	6,67	289 429	297 309	2,72
Saudi Arabia	728 759	457 085	-37,28	1 550 568	2 202 510	42,05
Israel	283 210	283 188	-0,01	966 661	952 826	-1,43
Kuwait	258 860	117 794	-54,50	776 629	344 238	-55,68
Jordan	41 574	46 791	12,55	305 582	260 760	-14,67
Lebanon	51 392	102 966	100,35	188 621	359 881	90,80
Yemen	18 869	0	-100,00	26 685	0	-100,00
Oman	104 855	221 976	111,70	120 238	957 622	696,44
Syria Arab Republic	0	5 977	-	0	2 606	-
Turkey	693 355	246 296	-64,48	3 452 726	1 181 744	-65,77
United Arab Emirates	1 683 466	1 046 973	-37,81	3 940 729	3 435 987	-12,81
Qatar	41 051	72 787	77,31	208 234	281 101	34,99
Bahrain	49 111	51 623	5,11	284 149	92 607	-67,41
Cyprus	46 430	23 124	-50,20	133 794	92 797	-30,64
Egypt	56 226	22 501	-59,98	172 381	75 260	-56,34
Libyan Arab Jamahiriya	4 020	0	-100,00	7 968	0	-100,00
Morocco	68 168	40 623	-40,41	227 099	229 888	1,23
Tunisia	13 729	19 444	41,63	46 640	39 529	-15,25
Algeria	15 945	22 602	41,75	50 745	43 591	-14,10
Sudan	18 000	880	-95,11	32 100	572	-98,22
Namibia	472	7 372	1 461,86	1 368	18 045	1 219,08

**TABEL 6. PERKEMBANGAN EKSPOR INDONESIA MENURUT KOMODITI DAN NEGARA TUJUAN
JANUARI-APRIL 2015 DAN 2016**

KOMODITI / NEGARA TUJUAN	BERAT BERSIH (KG)		PERUB	NILAI FOB (US \$)		PERUB
	JAN-APR 2015	JAN-APR 2016	%	JAN-APR 2015	JAN-APR 2016	%
(1)	(2)	(3)	(4)	(5)	(6)	(7)
Tanzania, United Rep. Of	167 638	1 740	-98,96	177 863	2 567	-98,56
Madagascar	744	16 365	2 099,56	729	41 132	5 542,26
Kenya	71 662	15 425	-78,48	66 696	18 960	-71,57
Reunion	336 440	327 530	-2,65	799 312	720 203	-9,90
Mozambique	29 867	11 560	-61,30	206 837	24 144	-88,33
Equatorial Guinea	91 332	12 221	-86,62	149 916	11 673	-92,21
Ghana	8 986	4 416	-50,86	48 780	34 218	-29,85
Angola	89 255	55 040	-38,33	126 706	76 197	-39,86
Congo	2 150	0	-100,00	6 381	0	-100,00
Cameroon	3 200	15 478	383,69	9 000	36 611	306,78
Nigeria	22 344	14 680	-34,30	62 352	293 743	371,10
Sierra Leone	0	4 636	-	0	15 486	-
Gabon	8 660	11 898	37,39	10 947	34 078	211,30
Senegal	0	21 105	-	0	60 873	-
Benin	0	12 642	-	0	10 699	-
Burkina Faso	2 134	0	-100,00	3 262	0	-100,00
Seychelles	63 804	64 734	1,46	462 538	356 585	-22,91
Niger	1 407	0	-100,00	8 941	0	-100,00
Djibouti	37 216	167 440	349,91	30 570	155 599	408,99
South Africa	593 068	528 282	-10,92	1 989 209	1 469 340	-26,13
Malawi	0	5 169	-	0	16 083	-
Mauritius	239 418	277 909	16,08	681 688	579 187	-15,04
Mayotte	7 900	8 540	8,10	8 304	14 081	69,57
Democratic Rep. Of The Congo	65 530	23 489	-64,16	98 634	23 752	-75,92
Australia	3 900 564	3 593 418	-7,87	12 968 831	12 068 833	-6,94
New Zealand	396 989	399 018	0,51	1 165 998	1 005 713	-13,75
Guam	19 745	12 185	-38,29	130 860	36 209	-72,33
Palau	752	14 104	1 775,59	4 199	33 592	700,00
New Caledonia	115 623	93 318	-19,29	348 277	229 244	-34,18
Northern Mariana Islands	11 379	10 507	-7,66	39 532	32 673	-17,35
Vanuatu	3 980	6 165	54,90	15 487	12 728	-17,81
Wallis And Futuna Islands	7 261	11 189	54,10	20 233	25 867	27,85
American Samoa	9 649	812	-91,58	13 769	1 635	-88,12
Cook Islands	5 187	140	-97,30	21 564	1 773	-91,78
Fiji	28 277	23 258	-17,75	118 012	29 564	-74,95
Samoa	0	242	-	0	536	-
Tonga	5 970	4 275	-28,39	13 333	6 694	-49,80
East Timor	132 019	257 410	94,98	109 959	229 523	108,73
United States	47 021 354	43 692 012	-7,08	196 615 191	192 293 640	-2,20
Canada	2 069 099	1 770 134	-14,45	7 872 089	6 262 628	-20,45
Mexico	97 315	240 822	147,47	321 293	812 531	152,89
Guatemala	22 580	34 109	51,06	103 172	127 444	23,53
Panama	56 730	47 870	-15,62	272 570	87 212	-68,00
Suriname	20 086	42 164	109,92	14 650	64 109	337,60
Chile	102 953	84 144	-18,27	390 217	232 962	-40,30
Venezuela	4 668	0	-100,00	12 164	0	-100,00
Argentina	84 454	48 897	-42,10	244 155	74 731	-69,39
Brazil	135 570	32 615	-75,94	442 091	79 488	-82,02
Colombia	69 784	62 367	-10,63	193 840	168 836	-12,90
Uruguay	20 985	42 572	102,87	78 216	104 021	32,99
Paraguay	8 805	9 290	5,51	36 352	29 866	-17,84
Ecuador	13 634	1 399	-89,74	29 084	4 350	-85,04
Peru	31 573	37 807	19,74	214 997	238 856	11,10
Guyana	0	4 105	-	0	5 185	-
Trinidad And Tobago	5 151	36 915	616,66	25 338	58 165	129,56
Bahamas	1 049	7 932	656,18	10 349	22 751	119,84
Jamaica	3 200	16 624	419,50	7 603	31 083	308,83
Puerto Rico	69 332	71 213	2,71	205 572	243 306	18,36
Belize	0	1 120	-	0	1 014	-
Dominican Republic	184 765	651 523	252,62	849 950	2 589 577	204,67
Costa Rica	33 238	33 562	0,97	145 124	128 010	-11,79
Barbados	1 075	5 157	379,70	10 983	32 291	194,01
Anguilla	769	0	-100,00	490	0	-100,00
Aruba	41 510	45 293	9,11	97 281	112 097	15,23
Bermuda	1 106	4 620	317,68	2 389	22 251	831,41
Cape Verde	1 934	120	-93,80	4 075	1 269	-68,85
Cayman Islands	8 705	50	-99,43	46 908	148	-99,68
French Guiana	28 326	15 852	-44,04	53 366	42 156	-21,01
French Polynesia	97 510	75 963	-22,10	269 437	216 136	-19,78
Grenada	0	16 832	-	0	38 910	-
Martinique	90 387	112 911	24,92	201 230	200 224	-0,50
Netherlands Antilles	60 820	48 053	-20,99	169 119	96 171	-43,13
Saint Lucia	1 995	4 414	121,25	9 907	33 831	241,49
Turks And Caicos Islands	4 100	0	-100,00	16 373	0	-100,00
Guadeloupe	92 255	125 546	36,09	378 876	272 887	-27,97
Saint Kitts And Nevis	3 803	493	-87,04	61 240	1 334	-97,82
Virgin Islands (British)	2 570	2 740	6,61	17 857	9 909	-44,51
U.S. Virgin Islands	0	9 000	-	0	26 361	-
United Kingdom	12 857 180	10 887 728	-15,32	21 997 102	20 579 647	-6,44
Netherlands	6 945 375	7 318 343	5,37	20 519 934	21 627 135	5,40
France	9 329 808	9 034 167	-3,17	20 289 418	18 487 540	-8,88
Germany, Fed. Rep. Of	5 748 707	5 005 713	-12,92	18 922 613	18 614 856	-1,63
Austria	169 893	133 306	-21,54	428 177	470 220	9,82
Belgium	4 672 324	4 312 703	-7,70	15 852 500	14 713 186	-7,19
Switzerland	181 733	211 822	16,56	455 009	461 206	1,36
Monaco	423	0	-100,00	12 594	0	-100,00
Denmark	957 002	866 797	-9,43	3 775 236	3 452 469	-8,55
Norway	139 463	147 988	6,11	462 932	622 966	34,57

**TABEL 6. PERKEMBANGAN EKSPOR INDONESIA MENURUT KOMODITI DAN NEGARA TUJUAN
JANUARI-APRIL 2015 DAN 2016**

KOMODITI / NEGARA TUJUAN	BERAT BERSIH (KG)		PERUB	NILAI FOB (US \$)		PERUB
	JAN-APR 2015	JAN-APR 2016	%	JAN-APR 2015	JAN-APR 2016	%
(1)	(2)	(3)	(4)	(5)	(6)	(7)
Sweden	952 733	814 703	-14,49	4 259 115	3 671 102	-13,81
Finland	132 393	97 616	-26,27	702 806	556 302	-20,85
Ireland	190 025	175 028	-7,89	812 326	724 166	-10,85
Italy	1 809 653	1 741 533	-3,76	6 865 005	7 926 232	15,46
Spain	2 049 365	1 757 113	-14,26	6 031 421	4 874 199	-19,19
Portugal	121 668	68 243	-43,91	437 540	167 717	-61,67
Iceland	4 780	24 570	414,02	24 021	125 139	420,95
Greece	308 433	240 920	-21,89	1 287 037	831 627	-35,38
Hungary	11 085	10 956	-1,17	15 359	25 353	65,07
Poland	292 267	377 558	29,18	668 030	756 089	13,18
Romania	72 889	26 154	-64,12	259 640	90 606	-65,10
Bulgaria	45 636	40 467	-11,33	184 408	120 482	-34,67
Albania	2 215	3 582	61,72	5 227	10 531	101,46
Belarus	11 442	4 058	-64,53	88 770	30 272	-65,90
Kazakhstan	4 954	0	-100,00	27 814	0	-100,00
Kyrgyzstan	0	7	-	0	45	-
Ukraine	20 917	22 447	7,32	130 988	186 034	42,02
Uzbekistan	0	4 768	-	0	27 655	-
Lithuania	41 938	27 142	-35,28	187 395	150 156	-19,87
Latvia	125 677	50 731	-59,63	802 521	184 383	-77,02
Estonia	10 934	9 159	-16,23	176 406	57 499	-67,41
Georgia	32 667	13 722	-58,00	191 703	57 263	-70,13
Croatia	87 050	80 153	-7,92	192 409	159 772	-16,96
Malta	11 467	10 319	-10,01	43 807	28 529	-34,88
Slovakia	30 128	7 007	-76,74	62 874	30 850	-50,93
Slovenia	135 381	63 316	-53,23	243 449	210 372	-13,59
Czech Republic	467 965	196 535	-58,00	1 394 617	612 560	-56,08
Russia Federation	528 844	265 814	-49,74	1 795 202	1 194 903	-33,44
Serbia	0	1 060	-	0	4 939	-
Montenegro	25 618	12 400	-51,60	65 113	35 100	-46,09
FURNITUR DARI ROTAN ATAU BAMBU	11 697 474	10 001 188	-14,50	51 898 941	43 174 141	-16,81
Japan	1 746 737	1 610 394	-7,81	9 357 321	8 785 503	-6,11
Hong Kong	17 344	14 419	-16,86	155 800	68 169	-56,25
Korea, Republic Of	191 584	225 272	17,58	818 456	881 767	7,74
Taiwan	169 000	165 458	-2,10	671 521	503 843	-24,97
China	180 097	99 718	-44,63	683 485	416 616	-39,05
Thailand	14 377	5 601	-61,05	61 620	21 540	-65,04
Singapore	85 826	40 331	-53,01	343 045	114 785	-66,54
Philippines	1 178	28 744	2 340,08	8 344	29 254	250,60
Malaysia	42 843	64 248	49,96	54 116	141 633	161,72
Cambodia	50	0	-100,00	375	0	-100,00
Brunei Darussalam	320	0	-100,00	1 701	0	-100,00
Viet Nam	1 382	3 837	177,62	8 067	19 675	143,90
Maldives	9 358	6 763	-27,73	24 135	7 845	-67,50
India	41 822	57 195	36,76	195 266	264 061	35,23
Sri Lanka	3 737	6 288	68,27	18 025	27 589	53,06
Iran (Islamic Republic Of)	3 434	16 487	380,12	6 633	74 088	1 016,96
Saudi Arabia	66 431	64 398	-3,06	187 668	175 638	-6,41
Israel	17 248	10 737	-37,75	80 549	65 785	-18,33
Kuwait	27 771	3 857	-86,11	44 465	10 555	-76,26
Jordan	5 927	4 855	-18,09	21 338	10 615	-50,25
Lebanon	37 881	5 177	-86,33	95 711	15 357	-83,95
Oman	539	102	-81,08	1 386	312	-77,49
Syria Arab Republic	0	1 248	-	0	545	-
Turkey	158 105	45 544	-71,19	673 948	162 118	-75,95
United Arab Emirates	23 841	37 703	58,14	140 800	158 797	12,78
Qatar	9 742	443	-95,45	57 859	614	-98,94
Bahrain	1 869	0	-100,00	3 098	0	-100,00
Cyprus	2 752	706	-74,35	10 004	2 122	-78,79
Egypt	48 297	9 040	-81,28	81 406	28 032	-65,57
Morocco	0	2 146	-	0	12 498	-
Tunisia	635	0	-100,00	1 583	0	-100,00
Algeria	2 135	2 280	6,79	7 258	2 359	-67,50
Sudan	3 778	0	-100,00	8 295	0	-100,00
Namibia	859	3 380	293,48	4 148	15 992	285,54
Kenya	1 573	4 652	195,74	8 477	11 120	31,18
Reunion	11 770	10 151	-13,76	26 083	36 634	40,45
Mozambique	3 144	175	-94,43	17 952	416	-97,69
Equatorial Guinea	0	11 015	-	0	10 635	-
Togo	0	70	-	0	56	-
Ghana	1 798	3 650	103,00	3 196	5 500	72,09
Liberia	9 425	0	-100,00	10 043	0	-100,00
Angola	10 457	0	-100,00	29 266	0	-100,00
Burkina Faso	430	0	-100,00	1 108	0	-100,00
Seychelles	1 637	9 663	490,27	2 424	27 361	1 028,75
Djibouti	0	1 900	-	0	8 448	-
South Africa	57 105	57 944	1,47	206 735	208 613	0,91
Malawi	0	15	-	0	55	-
Mauritius	4 768	3 459	-27,45	14 699	10 212	-30,53
Australia	591 786	354 438	-40,11	1 715 810	1 016 731	-40,74
New Zealand	31 889	20 309	-36,31	105 703	70 426	-33,37
Guam	488	0	-100,00	10 024	0	-100,00
Palau	0	515	-	0	6 593	-
New Caledonia	10 383	1 944	-81,28	19 902	3 202	-83,91
Northern Mariana Islands	2 090	25	-98,80	1 968	26	-98,66
Vanuatu	100	50	-50,00	703	218	-68,92
Cook Islands	338	0	-100,00	6 288	0	-100,00

**TABEL 6. PERKEMBANGAN EKSPOR INDONESIA MENURUT KOMODITI DAN NEGARA TUJUAN
JANUARI-APRIL 2015 DAN 2016**

KOMODITI / NEGARA TUJUAN	BERAT BERSIH (KG)		PERUB	NILAI FOB (US \$)		PERUB
	JAN-APR 2015	JAN-APR 2016	%	JAN-APR 2015	JAN-APR 2016	%
(1)	(2)	(3)	(4)	(5)	(6)	(7)
Fiji	152	2 823	1 757,33	2 495	5 025	101,42
Samoa	0	718	-	0	1 888	-
Tonga	336	0	-100,00	859	0	-100,00
East Timor	7 907	17 015	115,19	8 383	40 638	384,75
United States	3 035 492	2 174 273	-28,37	15 239 546	9 931 384	-34,83
Canada	124 529	51 758	-58,44	696 109	317 571	-54,38
Mexico	36 239	71 783	98,08	150 826	255 567	69,45
Guatemala	3 055	649	-78,76	16 740	2 830	-83,10
Panama	3 464	1 456	-57,98	14 457	5 613	-61,18
Suriname	50	1 580	3 059,60	46	1 916	4 065,11
Chile	14 796	11 234	-24,08	86 735	67 152	-22,58
Argentina	6 346	11 850	86,73	23 915	35 253	47,41
Brazil	17 512	5 445	-68,91	79 621	50 480	-36,60
Colombia	39 588	26 358	-33,42	162 111	104 539	-35,51
Uruguay	992	3 656	268,54	4 826	11 730	143,07
Paraguay	0	160	-	0	163	-
Ecuador	6 682	1 647	-75,35	21 735	6 510	-70,05
Peru	0	170	-	0	1 236	-
Bahamas	0	23 690	-	0	85 072	-
Puerto Rico	1 715	0	-100,00	5 907	0	-100,00
Dominican Republic	773	1 874	142,43	9 827	7 781	-20,82
Costa Rica	2 072	709	-65,80	5 573	2 999	-46,19
Barbados	150	35	-76,67	450	30	-93,33
Anguilla	0	4 500	-	0	1 200	-
Aruba	872	0	-100,00	5 572	0	-100,00
Cape Verde	249	70	-71,89	1 255	692	-44,84
French Guiana	0	1 257	-	0	3 512	-
French Polynesia	25 303	792	-96,87	31 046	8 443	-72,81
Martinique	3 262	6 156	88,72	3 909	13 097	235,04
Netherlands Antilles	6 032	4 283	-28,99	12 392	9 990	-19,39
Guadeloupe	4 929	8 928	81,14	3 205	18 428	474,94
U.S. Virgin Islands	0	2 150	-	0	1 430	-
United Kingdom	573 900	569 304	-0,80	2 780 267	2 643 139	-4,93
Netherlands	405 836	766 006	88,75	1 453 312	2 438 000	67,75
France	248 111	277 229	11,74	965 453	1 026 707	6,34
Germany, Fed. Rep. Of	1 284 999	1 152 812	-10,29	5 327 981	5 078 551	-4,68
Austria	41 523	6 509	-84,33	153 976	24 663	-83,98
Belgium	259 865	175 828	-32,34	1 093 877	743 907	-31,99
Switzerland	1 859	220	-88,18	6 865	1 041	-84,83
Denmark	199 088	217 013	9,00	1 299 039	1 521 976	17,16
Norway	11 227	10 068	-10,33	68 661	44 266	-35,53
Sweden	240 146	272 701	13,56	991 815	1 218 640	22,87
Finland	115 355	41 102	-64,37	564 748	174 605	-69,08
Ireland	5 383	1 938	-64,01	37 413	12 759	-65,90
Italy	239 572	210 034	-12,33	829 117	746 868	-9,92
Spain	155 760	177 268	13,81	626 188	768 181	22,68
Portugal	18 646	21 026	12,76	52 643	64 269	22,09
Greece	61 091	69 337	13,50	181 121	206 692	14,12
Hungary	3 492	300	-91,41	11 814	100	-99,15
Poland	180 302	90 733	-49,68	540 179	336 747	-37,66
Romania	69 181	65 022	-6,01	230 839	206 942	-10,35
Bulgaria	25 924	24 942	-3,79	77 471	57 369	-25,95
Albania	5 055	534	-89,44	22 286	2 015	-90,96
Kazakhstan	2 700	2 493	-7,67	12 775	8 155	-36,16
Kyrgyzstan	0	1 781	-	0	8 335	-
Ukraine	7 793	32 596	318,27	37 340	139 609	273,89
Lithuania	28 062	22 428	-20,08	128 652	74 337	-42,22
Latvia	24 191	40 736	68,39	98 412	165 061	67,72
Estonia	32 820	14 118	-56,98	108 524	38 709	-64,33
Georgia	2 453	3 429	39,77	12 934	15 142	17,07
Croatia	13 600	13 160	-3,24	42 625	31 612	-25,84
Slovakia	1 746	0	-100,00	5 907	0	-100,00
Slovenia	20 446	3 905	-80,90	68 347	18 370	-73,12
Czech Republic	18 894	3 851	-79,62	54 484	16 868	-69,04
Russia Federation	391 235	259 406	-33,70	1 396 658	914 382	-34,53
Serbia	8 642	0	-100,00	21 871	0	-100,00
FURNITUR DARI LOGAM	5 315 097	5 624 101	5,81	43 853 773	41 256 474	-5,92
Japan	337 905	455 700	34,86	3 010 834	1 993 238	-33,80
Hong Kong	6 527	3 339	-48,84	68 862	30 435	-55,80
Korea, Republic Of	29 574	12 542	-57,59	95 138	38 923	-59,09
Taiwan	23 149	29 730	28,43	87 139	94 577	8,54
China	9 407	5 271	-43,96	114 675	50 838	-55,67
Macau	0	6 818	-	0	94 118	-
Papua New Guinea	15	173	1 053,33	231	558	141,43
Thailand	21 375	5 768	-73,01	252 905	52 786	-79,13
Singapore	396 960	582 778	46,81	1 613 339	2 082 794	29,10
Philippines	11 452	4 677	-59,16	57 530	21 597	-62,46
Malaysia	44 550	82 225	84,57	298 775	180 127	-39,71
Myanmar	0	46	-	0	585	-
Cambodia	1 296	0	-100,00	16 725	0	-100,00
Brunei Darussalam	540	0	-100,00	5 020	0	-100,00
Viet Nam	1 830	330 769	17 974,79	8 033	244 199	2 939,82
Maldives	4 862	12 002	146,85	9 469	31 328	230,85
India	15 762	1 935	-87,72	68 495	2 845	-95,85
Bangladesh	11 040	0	-100,00	44 400	0	-100,00
Sri Lanka	7 154	12 938	80,85	28 948	47 840	65,26
Iraq	0	3 795	-	0	65 375	-

**TABEL 6. PERKEMBANGAN EKSPOR INDONESIA MENURUT KOMODITI DAN NEGARA TUJUAN
JANUARI-APRIL 2015 DAN 2016**

KOMODITI / NEGARA TUJUAN	BERAT BERSIH (KG)		PERUB	NILAI FOB (US \$)		PERUB
	JAN-APR 2015	JAN-APR 2016	%	JAN-APR 2015	JAN-APR 2016	%
(1)	(2)	(3)	(4)	(5)	(6)	(7)
Iran (Islamic Republic Of)	1 368	2 127	55,47	21 290	24 570	15,41
Saudi Arabia	9 864	18 655	89,12	158 975	119 598	-24,77
Israel	22 023	13 917	-36,81	105 816	73 284	-30,74
Kuwait	26 299	12 446	-52,67	150 837	64 953	-56,94
Jordan	6 397	5 105	-20,20	61 875	47 986	-22,45
Lebanon	10 741	50 441	369,61	124 932	506 140	305,13
Yemen	1 600	0	-100,00	1 700	0	-100,00
Oman	2 291	5 816	153,87	5 308	67 485	1 171,38
Turkey	56 802	16 569	-70,83	655 138	162 814	-75,15
United Arab Emirates	44 145	46 249	4,77	521 316	511 678	-1,85
Qatar	1 455	3 193	119,45	18 228	20 818	14,21
Bahrain	1 697	1 311	-22,74	16 853	5 238	-68,92
Cyprus	1 778	10 452	487,84	13 141	28 231	114,83
Egypt	17 505	11 187	-36,09	119 344	132 866	11,33
Morocco	2 706	989	-63,45	23 588	8 471	-64,09
Tunisia	1 370	667	-51,33	11 257	12 540	11,40
Algeria	17 923	0	-100,00	235 407	0	-100,00
Namibia	0	480	-	0	792	-
Kenya	1 214	0	-100,00	8 367	0	-100,00
Reunion	3 471	607	-82,51	17 868	1 316	-92,63
Mozambique	500	800	60,00	113	344	204,83
Togo	87	0	-100,00	259	0	-100,00
Ghana	57	0	-100,00	329	0	-100,00
Angola	569	0	-100,00	14 121	0	-100,00
Nigeria	180	245	36,11	271	824	203,87
Cote D'Ivoire	0	2 022	-	0	31 375	-
Senegal	0	100	-	0	53	-
Seychelles	0	1 342	-	0	12 657	-
South Africa	9 671	16 943	75,19	36 199	135 295	273,76
Mauritius	9 478	24 926	162,98	58 266	125 410	115,24
Australia	453 669	348 214	-23,24	2 763 421	1 869 372	-32,35
New Zealand	27 230	32 398	18,98	208 995	301 917	44,46
Palau	390	0	-100,00	298	0	-100,00
New Caledonia	9 952	2 762	-72,25	76 214	926	-98,79
Vanuatu	1 353	0	-100,00	440	0	-100,00
Fiji	618	1 175	90,19	4 063	4 620	13,70
Kiribati	45	0	-100,00	350	0	-100,00
Christmas Islands	0	394	-	0	280	-
East Timor	227 763	111 499	-51,05	154 211	175 425	13,76
United States	1 388 817	1 240 175	-10,70	14 853 531	14 154 557	-4,71
Canada	77 313	36 655	-52,59	651 092	384 689	-40,92
Mexico	19 776	41 158	108,12	168 267	407 504	142,18
Panama	1 915	0	-100,00	29 922	0	-100,00
Cuba	1 073	762	-28,95	14 103	10 716	-24,02
Chile	784	2 763	252,44	10 055	15 748	56,62
Argentina	0	970	-	0	1 232	-
Brazil	1 083	255	-76,45	8 216	3 592	-56,28
Colombia	7 464	197	-97,37	17 887	380	-97,88
Uruguay	485	1 174	141,96	1 774	6 335	257,12
Peru	0	547	-	0	9 312	-
Bahamas	385	0	-100,00	665	0	-100,00
Jamaica	347	5 086	1 365,60	4 200	55 970	1 232,62
Puerto Rico	2 582	0	-100,00	33 577	0	-100,00
Dominican Republic	10 628	74 586	601,79	115 389	1 296 246	1 023,37
Costa Rica	2 001	2 354	17,64	10 129	12 071	19,17
Haiti	102	0	-100,00	1 188	0	-100,00
Antigua And Barbuda	1 920	0	-100,00	23 610	0	-100,00
Aruba	704	0	-100,00	1 440	0	-100,00
Cayman Islands	0	61	-	0	650	-
French Polynesia	21 708	4 199	-80,66	77 715	28 582	-63,22
Martinique	2 194	2 387	8,79	21 512	21 888	1,75
Netherlands Antilles	916	0	-100,00	7 345	0	-100,00
Turks And Caicos Islands	425	2 146	404,84	318	15 628	4 814,42
Guadeloupe	745	450	-39,60	7 066	113	-98,40
United Kingdom	300 849	168 032	-44,15	2 533 726	1 253 454	-50,53
Netherlands	295 471	426 113	44,21	1 900 553	2 640 233	38,92
France	83 375	165 109	98,03	660 293	980 419	48,48
Germany, Fed. Rep. Of	411 379	275 667	-32,99	3 659 674	2 664 572	-27,19
Austria	607	2 494	310,81	7 782	33 661	332,54
Belgium	233 145	225 645	-3,22	1 938 924	1 802 788	-7,02
Switzerland	3 440	4 807	39,73	41 481	68 674	65,55
Monaco	300	0	-100,00	3 000	0	-100,00
Denmark	142 649	166 995	17,07	1 977 110	2 008 094	1,57
Norway	49 077	20 887	-57,44	556 493	399 850	-28,15
Sweden	35 988	36 651	1,84	296 827	265 566	-10,53
Finland	23 389	8 193	-64,97	343 757	99 101	-71,17
Italy	63 001	156 176	147,90	548 598	715 895	30,50
Spain	137 382	185 122	34,75	1 081 386	1 709 268	58,06
Portugal	3 016	2 558	-15,17	39 986	20 119	-49,68
Greece	32 464	25 026	-22,91	240 403	166 685	-30,66
Andorra	2 812	0	-100,00	27 179	0	-100,00
Hungary	359	323	-10,15	8 539	5 977	-30,00
Poland	737	5 685	671,37	6 241	43 754	601,07
Bulgaria	0	800	-	0	658	-
Ukraine	0	1 323	-	0	9 503	-
Lithuania	12 106	3 750	-69,03	87 632	29 718	-66,09
Latvia	12 828	6 814	-46,88	153 896	146 814	-4,60
Georgia	1 472	0	-100,00	9 070	0	-100,00

**TABEL 6. PERKEMBANGAN EKSPOR INDONESIA MENURUT KOMODITI DAN NEGARA TUJUAN
JANUARI-APRIL 2015 DAN 2016**

KOMODITI / NEGARA TUJUAN	BERAT BERSIH (KG)		PERUB	NILAI FOB (US \$)		PERUB
	JAN-APR 2015	JAN-APR 2016	%	JAN-APR 2015	JAN-APR 2016	%
(1)	(2)	(3)	(4)	(5)	(6)	(7)
Croatia	2 659	0	-100,00	5 057	0	-100,00
Malta	0	572	-	0	8 398	-
Slovakia	88	690	684,09	73	5 759	7 788,55
Slovenia	8 962	9 133	1,91	87 990	68 782	-21,83
Czech Republic	1 589	2 282	43,61	25 341	25 453	0,44
Russia Federation	16 977	13 794	-18,75	184 451	178 630	-3,16
FURNITUR DARI PLASTIK	4 100 394	3 962 575	-3,36	24 782 685	20 455 792	-17,46
Japan	728 540	824 659	13,19	1 650 257	1 804 145	9,33
Hong Kong	6 771	1 196	-82,34	73 866	4 152	-94,38
Korea, Republic Of	137 458	128 946	-6,19	260 531	233 033	-10,55
Taiwan	1 101	915	-16,89	7 782	6 104	-21,57
China	304 221	461 820	51,80	420 751	756 873	79,89
Papua New Guinea	0	514	-	0	875	-
Thailand	7 868	10 173	29,30	67 178	73 144	8,88
Singapore	25 294	13 261	-47,57	163 979	69 338	-57,72
Philippines	490	60	-87,76	1 642	527	-67,91
Malaysia	10 502	66 376	532,03	43 888	390 316	789,34
Myanmar	0	450	-	0	480	-
Cambodia	250	0	-100,00	530	0	-100,00
Brunei Darussalam	59	0	-100,00	385	0	-100,00
Viet Nam	1 489	10 916	633,13	7 148	42 211	490,49
Maldives	24 210	51 753	113,77	94 514	161 730	71,12
India	7 264	6 242	-14,07	91 370	28 060	-69,29
Pakistan	0	270	-	0	442	-
Sri Lanka	3 895	1 093	-71,93	7 934	18 996	139,43
Iraq	0	8	-	0	194	-
Iran (Islamic Republic Of)	4 828	7 316	51,53	42 651	74 504	74,68
Saudi Arabia	25 953	14 196	-45,30	103 487	25 214	-75,64
Israel	1 956	1 927	-1,48	20 045	11 080	-44,72
Kuwait	7 454	497	-93,34	37 897	8 609	-77,28
Jordan	75 918	0	-100,00	60 299	0	-100,00
Lebanon	14 183	2 040	-85,62	131 179	29 552	-77,47
Yemen	3 023	0	-100,00	21 890	0	-100,00
Oman	336	5 615	1 571,13	150	36 390	24 160,20
Turkey	80 673	9 479	-88,25	595 304	76 453	-87,16
United Arab Emirates	50 372	36 272	-27,99	300 037	291 909	-2,71
Qatar	0	5 205	-	0	29 393	-
Bahrain	9	0	-100,00	255	0	-100,00
Cyprus	630	2 659	322,00	2 077	12 446	499,17
Egypt	13 529	0	-100,00	71 577	0	-100,00
Morocco	4 692	6 113	30,29	50 409	32 463	-35,60
Algeria	0	1 886	-	0	37 400	-
Tanzania, United Rep. Of	792	374	-52,80	2 717	630	-76,82
Madagascar	0	818	-	0	4 661	-
Reunion	1 480	1 923	29,96	6 634	17 894	169,73
Mozambique	74	230	210,81	2 720	891	-67,25
Ghana	75	1 486	1 881,33	252	1 197	374,88
Angola	1 530	0	-100,00	2 357	0	-100,00
Nigeria	160	391	144,25	629	3 532	461,53
Benin	0	495	-	0	390	-
Seychelles	9 128	5 497	-39,78	27 959	38 806	38,79
Djibouti	0	731	-	0	6 438	-
South Africa	39 534	11 388	-71,19	429 323	89 199	-79,22
Mauritius	5 535	1 553	-71,95	23 744	5 166	-78,24
Australia	117 429	94 074	-19,89	1 102 036	840 730	-23,71
New Zealand	8 925	20 612	130,95	92 332	128 758	39,45
Guam	2 457	0	-100,00	67 560	0	-100,00
New Caledonia	2 392	3 170	32,53	18 146	8 618	-52,51
Northern Mariana Islands	614	739	20,42	1 440	10 846	653,19
Vanuatu	100	0	-100,00	2 381	0	-100,00
Fiji	4 202	4 572	8,80	13 335	21 848	63,85
Solomon Islands	0	180	-	0	894	-
Tonga	575	0	-100,00	3 055	0	-100,00
Christmas Islands	0	84	-	0	23	-
East Timor	78 444	136 596	74,13	76 566	137 466	79,54
United States	353 258	313 786	-11,17	3 262 050	2 144 619	-34,26
Canada	29 905	52 262	74,76	309 176	348 535	12,73
Mexico	4 541	681	-85,00	25 570	8 729	-65,86
Panama	66	0	-100,00	323	0	-100,00
Suriname	1 167	0	-100,00	2 567	0	-100,00
Chile	1 198	2 736	128,35	1 621	20 135	1 142,15
Argentina	0	2 115	-	0	3 966	-
Brazil	33	30	-9,09	329	217	-34,06
Colombia	218	849	289,45	3 476	9 460	172,17
Uruguay	90	0	-100,00	477	0	-100,00
Peru	0	5 396	-	0	19 733	-
Trinidad And Tobago	644	0	-100,00	7 123	0	-100,00
Bahamas	0	1 851	-	0	3 382	-
Jamaica	0	97	-	0	80	-
Dominican Republic	1 463	1 898	29,70	13 996	30 705	119,38
Costa Rica	1 396	2 815	101,65	6 588	5 430	-17,58
Barbados	4 000	2 000	-50,00	36 755	19 208	-47,74
Antigua And Barbuda	888	0	-100,00	11 001	0	-100,00
French Polynesia	4 176	1 577	-62,24	15 854	25 416	60,31
Martinique	2 393	729	-69,54	1 879	1 013	-46,10
Netherlands Antilles	512	3 057	497,09	3 517	35 387	906,07
Saint Lucia	130	0	-100,00	282	0	-100,00

**TABEL 6. PERKEMBANGAN EKSPOR INDONESIA MENURUT KOMODITI DAN NEGARA TUJUAN
JANUARI-APRIL 2015 DAN 2016**

KOMODITI / NEGARA TUJUAN	BERAT BERSIH (KG)		PERUB	NILAI FOB (US \$)		PERUB
	JAN-APR 2015	JAN-APR 2016	%	JAN-APR 2015	JAN-APR 2016	%
(1)	(2)	(3)	(4)	(5)	(6)	(7)
Turks And Caicos Islands	300	0	-100,00	1 428	0	-100,00
Guadeloupe	5 841	650	-88,87	18 739	42	-99,78
Saint Kitts And Nevis	0	350	-	0	977	-
Virgin Islands (British)	3 565	0	-100,00	1 308	0	-100,00
United Kingdom	298 218	209 082	-29,89	2 635 925	1 806 078	-31,48
Netherlands	534 446	494 018	-7,56	4 824 599	4 188 829	-13,18
France	53 662	62 065	15,66	325 883	305 559	-6,24
Germany, Fed. Rep. Of	249 697	239 950	-3,90	1 924 540	1 626 280	-15,50
Austria	0	4 933	-	0	47 890	-
Belgium	204 407	127 843	-37,46	1 698 364	1 220 743	-28,12
Switzerland	9 696	1 009	-89,59	44 485	5 611	-87,39
Denmark	9 081	4 396	-51,59	86 335	21 666	-74,90
Norway	152 038	140 610	-7,52	745 658	602 081	-19,26
Sweden	203 880	146 753	-28,02	1 162 839	815 566	-29,86
Finland	22 117	16 028	-27,53	244 427	143 765	-41,18
Ireland	1 886	0	-100,00	21 187	0	-100,00
Italy	55 129	58 193	5,56	333 771	444 682	33,23
Spain	39 861	67 867	70,26	410 783	517 357	25,94
Portugal	6 238	5 785	-7,27	55 762	62 929	12,85
Iceland	112	0	-100,00	18	0	-100,00
Greece	4 449	302	-93,21	36 164	1 407	-96,11
Hungary	0	3 207	-	0	33 180	-
Romania	9 933	1 574	-84,16	134 600	13 087	-90,28
Bulgaria	0	150	-	0	570	-
Armenia	0	1 108	-	0	15 617	-
Ukraine	8 451	6 575	-22,20	124 330	80 808	-35,01
Lithuania	0	17 733	-	0	211 010	-
Latvia	780	0	-100,00	8 280	0	-100,00
Estonia	2 000	765	-61,75	20 362	1 131	-94,45
Croatia	0	5	-	0	102	-
Malta	0	932	-	0	9 649	-
Czech Republic	14	500	3 471,43	1	907	90 550,00
Russia Federation	2 101	1 294	-38,40	18 112	27 035	49,27
Serbia	0	250	-	0	1 203	-
FURNITUR LAINNYA	10 109 946	5 229 547	-48,27	31 525 363	27 460 379	-12,89
Japan	279 050	204 472	-26,73	1 928 896	2 130 724	10,46
Hong Kong	355	256	-27,89	2 887	180 151	6 140,08
Korea, Republic Of	21 647	4 862	-77,54	32 437	40 420	24,61
Taiwan	28 904	22 786	-21,17	65 632	122 574	86,76
China	2 776 542	1 268 185	-54,33	2 635 688	2 009 791	-23,75
Macau	0	34	-	0	258	-
Papua New Guinea	357	300	-15,97	2 523	273	-89,17
Thailand	507 266	198 153	-60,94	2 731 989	1 345 090	-50,77
Singapore	1 022 516	713 238	-30,25	3 838 094	2 627 371	-31,54
Philippines	39 364	243 609	518,86	124 927	1 617 585	1 194,82
Malaysia	1 874 780	876 833	-53,23	6 542 336	3 228 987	-50,64
Myanmar	2 705	0	-100,00	25 533	0	-100,00
Cambodia	794	0	-100,00	28 880	0	-100,00
Brunei Darussalam	7 295	32 660	347,70	7 921	105 266	1 228,92
Lao People'S Dem. Rep.	9 304	0	-100,00	37 162	0	-100,00
Viet Nam	13 255	13 424	1,27	75 750	63 769	-15,82
Maldives	11 231	7 383	-34,26	23 858	31 374	31,50
India	54 441	161 155	196,02	148 868	2 010 507	1 250,53
Pakistan	11 807	107 512	810,58	82 659	786 268	851,22
Bangladesh	507	5 874	1 058,50	4 059	3 658	-9,88
Sri Lanka	385	14 721	3 723,73	710	49 525	6 875,38
Afghanistan	0	133	-	0	993	-
Saudi Arabia	1 248	626	-49,82	12 651	4 802	-62,04
Israel	7 305	18 943	159,32	14 419	40 085	178,00
Kuwait	40 615	0	-100,00	39 761	0	-100,00
Jordan	714	0	-100,00	4 080	0	-100,00
Lebanon	1 966	1 344	-31,65	53 914	14 678	-72,77
Oman	57	846	1 383,33	384	14 256	3 612,37
Turkey	6 510	7 878	21,01	68 437	40 026	-41,51
United Arab Emirates	25 429	981	-96,14	22 329	10 277	-53,97
Qatar	152	23	-85,00	2 436	439	-81,96
Cyprus	0	53	-	0	750	-
Egypt	49	964	1 867,35	541	7 871	1 354,94
Tanzania, United Rep. Of	476	95	-80,04	3 351	432	-87,11
Madagascar	0	636	-	0	1 044	-
Kenya	1 622	424	-73,87	9 733	2 987	-69,31
Reunion	21 562	3 550	-83,54	37 248	6 035	-83,80
Mozambique	50	10 080	20 060,00	29	1 579	5 345,21
Togo	108	38	-64,81	194	75	-61,35
Guinea	9 340	260	-97,22	56	304	442,86
Angola	640	0	-100,00	1 425	0	-100,00
Cameroon	48	0	-100,00	60	0	-100,00
Nigeria	1 635	811	-50,40	2 835	1 494	-47,31
Senegal	64	135	110,94	200	282	40,85
Gambia	2 252	0	-100,00	308	0	-100,00
Seychelles	2 234	710	-68,22	2 295	19 170	735,28
Uganda	126	1 082	758,73	120	1 181	884,50
Djibouti	36 129	0	-100,00	32 207	0	-100,00
South Africa	100 923	583	-99,42	106 133	4 020	-96,21
Mauritius	592	328	-44,59	3 679	2 650	-27,98
Mayotte	0	500	-	0	169	-
Australia	94 715	201 987	113,26	221 068	375 990	70,08

**TABEL 6. PERKEMBANGAN EKSPOR INDONESIA MENURUT KOMODITI DAN NEGARA TUJUAN
JANUARI-APRIL 2015 DAN 2016**

KOMODITI / NEGARA TUJUAN	BERAT BERSIH (KG)		PERUB	NILAI FOB (US \$)		PERUB
	JAN-APR 2015	JAN-APR 2016	%	JAN-APR 2015	JAN-APR 2016	%
	(1)	(2)	(3)	(4)	(5)	(6)
New Zealand	438	1 645	275,49	2 736	17 480	538,95
Guam	660	0	-100,00	6 800	0	-100,00
Palau	150	0	-100,00	460	0	-100,00
New Caledonia	1 658	3 359	102,59	5 401	5 562	2,98
Northern Mariana Islands	770	300	-61,04	1 060	1 543	45,55
Vanuatu	922	170	-81,56	4 186	2 470	-41,00
Fiji	1 525	200	-86,89	10 335	1 319	-87,24
Kiribati	647	100	-84,54	1 555	254	-83,67
Tonga	218	100	-54,13	877	1 313	49,69
East Timor	297 305	197 281	-33,64	258 236	370 134	43,33
United States	583 356	298 745	-48,79	3 159 818	3 198 500	1,22
Canada	135 964	8 892	-93,46	261 898	72 711	-72,24
Mexico	613	642	4,70	7 054	4 470	-36,63
Panama	681	0	-100,00	14 092	0	-100,00
Chile	125	80	-36,00	2 508	418	-83,33
Argentina	100	0	-100,00	270	0	-100,00
Brazil	9 098	7 852	-13,69	90 778	65 242	-28,13
Colombia	8 971	0	-100,00	19 662	0	-100,00
Puerto Rico	1 140	3 270	186,84	5 636	22 552	300,13
Costa Rica	583	60	-89,71	9 735	404	-95,85
Aruba	210	1 700	709,52	1 865	4 692	151,62
French Polynesia	20 390	1 590	-92,20	32 372	8 259	-74,49
Martinique	21 815	659	-96,98	24 718	2 835	-88,53
Netherlands Antilles	250	35	-86,00	59	7	-88,41
Saint Lucia	0	120	-	0	3 229	-
Turks And Caicos Islands	60	0	-100,00	660	0	-100,00
Guadeloupe	22 426	2 557	-88,60	36 481	8 842	-75,76
United Kingdom	191 117	194 852	1,95	4 904 189	4 296 456	-12,39
Netherlands	81 048	150 637	85,86	154 934	223 689	44,38
France	133 659	26 816	-79,94	345 225	169 880	-50,79
Germany, Fed. Rep. Of	222 259	72 012	-67,60	509 795	1 061 682	108,26
Austria	30	614	1 946,73	38	14 542	38 167,11
Belgium	88 278	17 674	-79,98	107 726	95 672	-11,19
Switzerland	14 985	3 456	-76,94	17 988	60 598	236,89
Denmark	532 332	4 277	-99,20	738 648	76 996	-89,58
Norway	3 597	1 999	-44,43	40 422	18 646	-53,87
Sweden	192 591	8 200	-95,74	276 940	56 907	-79,45
Finland	112	3	-97,32	3 511	96	-97,27
Italy	94 650	56 458	-40,35	811 116	491 651	-39,39
Spain	19 940	16 149	-19,01	113 271	98 724	-12,84
Portugal	869	200	-76,99	6 261	92	-98,53
Greece	494	626	26,72	9 074	22 999	153,47
Poland	306 160	16 537	-94,60	393 798	63 768	-83,81
Romania	600	0	-100,00	4 100	0	-100,00
Bulgaria	176	0	-100,00	352	0	-100,00
Albania	1	0	-100,00	38	0	-100,00
Latvia	95 124	0	-100,00	126 787	0	-100,00
Croatia	691	1	-99,86	4 718	7	-99,86
Slovenia	150	108	-28,00	87	1 126	1 194,10
Czech Republic	1 847	1 030	-44,23	16 235	9 371	-42,28
Russia Federation	95	75	-21,05	155	61	-60,77
BARANG PERHIASAN DAN BARANG BERTARIF	324 599	409 913	26,28	1 597 336 837	1 947 151 132	21,90
Japan	7 633	6 740	-11,71	1 501 712	790 044	-47,39
Hong Kong	21 703	32 368	49,14	154 510 730	197 602 819	27,89
Korea, Republic Of	768	814	5,99	277 594	776 873	179,86
Taiwan	12 517	2 833	-77,36	464 860 668	104 437 552	-77,53
China	4 912	14 820	201,70	737 083	612 346	-16,92
Thailand	4 100	10 078	145,79	2 154 959	1 533 981	-28,82
Singapore	38 423	44 912	16,89	128 830 202	500 745 404	288,69
Philippines	573	367	-35,97	39 855	16 536	-58,51
Malaysia	625	385	-38,37	430 676	2 434	-99,43
Viet Nam	658	105	-84,04	32 494	6 541	-79,87
Maldives	691	26	-96,24	18 311	9 551	-47,84
India	4 347	7 502	72,58	168 953 919	2 935 742	-98,26
Bangladesh	825	0	-100,00	4 500	0	-100,00
Iran (Islamic Republic Of)	0	56	-	0	924	-
Saudi Arabia	198	75	-62,15	142 544	83 244	-41,60
Israel	0	140	-	0	636	-
Jordan	821	0	-100,00	144	0	-100,00
Oman	500	0	-100,00	1 993	0	-100,00
Turkey	1 687	2 909	72,42	687 764	601 524	-12,54
United Arab Emirates	3 390	2 571	-24,15	119 236 781	79 580 088	-33,26
Cyprus	1 393	906	-34,93	105 021	94 044	-10,45
Morocco	1 189	601	-49,48	86 180	45 485	-47,22
Namibia	11	6	-45,45	979	101	-89,67
Tanzania, United Rep. Of	0	34	-	0	181	-
Madagascar	15	97	546,67	29	2 595	8 847,47
Kenya	44	0	-100,00	259	0	-100,00
Reunion	136	924	579,41	4 973	1 308	-73,71
Togo	8	0	-100,00	12	0	-100,00
Ghana	10	0	-100,00	598	0	-100,00
Gambia	10	0	-100,00	16	0	-100,00
Seychelles	0	8	-	0	173	-
South Africa	2 801	3 898	39,17	12 321 751	20 122 103	63,31
Malawi	0	50	-	0	150	-
Mauritius	365	1 948	433,70	14 572	14 919	2,38

**TABEL 6. PERKEMBANGAN EKSPOR INDONESIA MENURUT KOMODITI DAN NEGARA TUJUAN
JANUARI-APRIL 2015 DAN 2016**

KOMODITI / NEGARA TUJUAN	BERAT BERSIH (KG)		PERUB	NILAI FOB (US \$)		PERUB
	JAN-APR 2015	JAN-APR 2016	%	JAN-APR 2015	JAN-APR 2016	%
(1)	(2)	(3)	(4)	(5)	(6)	(7)
Mayotte	6	0	-100,00	113	0	-100,00
Democratic Rep. Of The Congo	20	0	-100,00	234	0	-100,00
Australia	7 434	10 108	35,97	509 368	689 400	35,34
New Zealand	197	467	136,99	29 827	28 698	-3,78
Guam	755	623	-17,48	7 086	6 002	-15,30
Palau	125	0	-100,00	525	0	-100,00
New Caledonia	635	1 442	127,09	10 990	7 019	-36,13
Niue	0	1	-	0	600	-
Vanuatu	0	4 393	-	0	1 846	-
Cook Islands	4	0	-100,00	1 525	0	-100,00
Fiji	23	180	682,61	4 533	1 387	-69,39
East Timor	3 012	504	-83,27	783	1 744	122,81
United States	54 836	84 115	53,39	25 004 570	30 954 163	23,79
Canada	6 656	10 983	65,00	391 015	359 626	-8,03
Mexico	594	4 968	736,29	35 842	166 281	363,93
Panama	379	3	-99,21	11 878	405	-96,59
Chile	3	3 588	119 500,00	23	15 097	64 416,13
Venezuela	0	842	-	0	8 995	-
Argentina	270	0	-100,00	240	0	-100,00
Brazil	3 020	110	-96,36	11 120	2 605	-76,57
Colombia	1 160	600	-48,28	1 938	183	-90,58
Uruguay	177	0	-100,00	1 334	0	-100,00
Peru	0	45	-	0	1 567	-
Bahamas	587	0	-100,00	8 217	0	-100,00
Puerto Rico	283	1 343	374,56	5 208	8 432	61,91
Dominican Republic	80	9	-89,07	65 123	7 053	-89,17
Costa Rica	566	349	-38,34	2 661	3 664	37,70
Barbados	67	31	-53,73	1 499	1 169	-21,99
Antigua And Barbuda	8	27	237,50	948	3 330	251,31
Bermuda	41	0	-100,00	1 384	0	-100,00
Cape Verde	55	0	-100,00	6 354	0	-100,00
French Guiana	0	5	-	0	9	-
French Polynesia	1 114	247	-77,87	5 007	2 469	-50,70
Martinique	89	167	87,64	1 905	5 272	176,71
Netherlands Antilles	181	470	159,67	5 785	11 584	100,25
Saint Lucia	0	182	-	0	9 106	-
Guadeloupe	242	510	110,74	1 979	4 529	128,85
Saint Kitts And Nevis	34	46	35,29	1 954	1 547	-20,81
U.S. Virgin Islands	0	2	-	0	282	-
United Kingdom	17 414	11 719	-32,71	748 131	788 871	5,45
Netherlands	11 810	8 402	-28,85	1 764 067	1 198 735	-32,05
France	13 128	22 660	72,61	453 706	381 572	-15,90
Germany, Fed. Rep. Of	7 267	17 514	141,00	4 157 017	1 596 013	-61,61
Austria	111	130	17,12	21 654	957	-95,58
Belgium	2 592	1 497	-42,23	145 993	97 746	-33,05
Switzerland	13 637	26 300	92,86	504 107 599	996 145 007	97,61
Denmark	105	527	402,19	117 912	308 380	161,53
Norway	44	708	1 509,09	2 251	13 266	489,33
Sweden	238	29	-87,82	5 474	3 043	-44,41
Finland	136	61	-55,42	4 149	5 258	26,73
Ireland	357	98	-72,55	2 529	7 536	197,97
Italy	15 192	23 621	55,48	4 062 222	3 721 092	-8,40
Spain	35 226	15 527	-55,92	414 077	244 274	-41,01
Portugal	1 745	8 434	383,32	23 464	28 965	23,45
Greece	4 872	7 541	54,79	85 887	104 113	21,22
Hungary	510	0	-100,00	1 470	0	-100,00
Poland	2 558	1 145	-55,24	66 826	116 642	74,55
Romania	637	85	-86,66	876	4 756	442,96
Bulgaria	0	9	-	0	534	-
Estonia	444	0	-100,00	1 254	0	-100,00
Croatia	620	2	-99,68	876	6	-99,31
Malta	857	1 086	26,72	34 056	42 895	25,95
Slovakia	20	0	-100,00	1 878	0	-100,00
Slovenia	1 148	410	-64,29	8 622	5 639	-34,60
Czech Republic	0	154	-	0	428	-
Russia Federation	926	703	-24,14	17 556	13 999	-20,26
Serbia	0	20	-	0	39	-
INSTRUMEN ALAT MUSIK	18 130 596	17 828 894	-1,66	190 490 033	179 512 422	-5,76
Japan	3 329 931	4 166 043	25,11	32 189 544	37 360 786	16,06
Hong Kong	58 165	51 057	-12,22	639 082	490 802	-23,20
Korea, Republic Of	639 822	544 772	-14,86	6 942 370	5 807 530	-16,35
Taiwan	121 383	97 098	-20,01	993 603	806 546	-18,83
China	3 484 204	3 254 107	-6,60	26 064 172	24 675 431	-5,33
Thailand	122 168	127 614	4,46	1 351 110	1 435 939	6,28
Singapore	42 606	48 842	14,64	829 646	670 625	-19,17
Philippines	28 452	13 363	-53,03	328 282	194 836	-40,65
Malaysia	833 668	737 421	-11,54	8 966 480	8 063 814	-10,07
Myanmar	1 015	0	-100,00	8 595	0	-100,00
Cambodia	0	1 769	-	0	37 068	-
Viet Nam	30 324	19 446	-35,87	487 803	443 696	-9,04
India	48 849	43 585	-10,78	566 989	530 778	-6,39
Pakistan	0	201	-	0	7 266	-
Iran (Islamic Republic Of)	1 724	0	-100,00	27 200	0	-100,00
Saudi Arabia	1	0	-100,00	2	0	-100,00
Israel	13 658	7 050	-48,38	86 169	80 980	-6,02
Kuwait	0	3 926	-	0	43 085	-
Jordan	5	0	-100,00	23	0	-100,00

**TABEL 6. PERKEMBANGAN EKSPOR INDONESIA MENURUT KOMODITI DAN NEGARA TUJUAN
JANUARI-APRIL 2015 DAN 2016**

KOMODITI / NEGARA TUJUAN	BERAT BERSIH (KG)		PERUB	NILAI FOB (US \$)		PERUB
	JAN-APR 2015	JAN-APR 2016	%	JAN-APR 2015	JAN-APR 2016	%
(1)	(2)	(3)	(4)	(5)	(6)	(7)
Lebanon	3 098	2 820	-8,99	22 570	18 910	-16,22
Yemen	0	10	-	0	29	-
Syria Arab Republic	820	0	-100,00	12 640	0	-100,00
Turkey	70 567	110 940	57,21	800 858	543 576	-32,13
United Arab Emirates	221 128	321 859	45,55	2 919 669	3 222 476	10,37
Cyprus	0	4 945	-	0	38 702	-
Egypt	3 992	0	-100,00	81 524	0	-100,00
Nigeria	0	25	-	0	90	-
Gabon	0	2	-	0	114	-
South Africa	27 583	4 960	-82,02	109 247	93 725	-14,21
Mauritius	30	0	-100,00	100	0	-100,00
Australia	263 189	275 721	4,76	2 982 243	2 739 650	-8,13
New Zealand	22 275	11 800	-47,03	238 555	115 005	-51,79
Guam	348	0	-100,00	550	0	-100,00
New Caledonia	200	0	-100,00	1 722	0	-100,00
Fiji	4 785	1 954	-59,16	17 314	10 444	-39,68
East Timor	25 285	24 124	-4,59	24 122	34 828	44,38
United States	3 771 687	3 231 564	-14,32	47 741 315	41 501 856	-13,07
Canada	255 276	269 817	5,70	3 253 903	2 907 820	-10,64
Mexico	40 615	72 283	77,97	582 860	818 709	40,46
Guatemala	1 634	3 396	107,86	52 716	99 892	89,49
Panama	8 362	10 133	21,18	233 408	260 643	11,67
Suriname	55	0	-100,00	185	0	-100,00
Chile	10 500	16 868	60,65	256 507	182 260	-28,95
Argentina	10 512	20 595	95,92	310 492	339 414	9,31
Brazil	92 173	25 489	-72,35	1 212 026	327 831	-72,95
Colombia	280	0	-100,00	3 070	0	-100,00
Uruguay	1 076	856	-20,41	29 448	8 667	-70,57
Ecuador	4	0	-100,00	37	0	-100,00
Peru	2 343	1 513	-35,42	61 948	40 254	-35,02
Dominican Republic	0	60	-	0	7 080	-
Bermuda	0	75	-	0	625	-
French Polynesia	1	0	-100,00	62	0	-100,00
United Kingdom	526 852	634 310	20,40	6 006 141	6 201 983	3,26
Netherlands	818 287	553 138	-32,40	11 415 398	7 768 866	-31,94
France	652 062	758 688	16,35	6 611 534	7 935 925	20,03
Germany, Fed. Rep. Of	2 109 250	2 067 272	-1,99	20 686 147	19 937 651	-3,62
Austria	1 440	7	-99,51	39 840	138	-99,65
Belgium	322	141	-56,15	9 545	4 091	-57,14
Switzerland	2 994	2 253	-24,73	86 954	65 264	-24,94
Denmark	7 173	13 691	90,87	82 542	156 703	89,85
Norway	17 570	8 447	-51,93	208 296	93 210	-55,25
Sweden	8 966	8 232	-8,19	234 057	204 546	-12,61
Finland	18 496	12 615	-31,80	221 650	141 944	-35,96
Ireland	2 260	1 430	-36,74	54 780	43 032	-21,45
Italy	51 123	39 012	-23,69	936 762	706 268	-24,61
Spain	53 944	67 906	25,88	556 664	656 977	18,02
Portugal	7 099	5 667	-20,17	84 014	56 270	-33,02
Greece	446	0	-100,00	15 344	0	-100,00
Hungary	2 695	2 872	6,58	40 396	53 382	32,15
Poland	27 811	7 129	-74,37	392 141	154 235	-60,67
Romania	503	1 121	122,76	14 611	32 103	119,72
Belarus	6 040	1 260	-79,13	105 118	21 302	-79,73
Kazakhstan	3 355	0	-100,00	63 693	0	-100,00
Ukraine	8 723	6 872	-21,22	118 942	92 596	-22,15
Lithuania	488	0	-100,00	10 030	0	-100,00
Latvia	11 635	4 180	-64,08	130 980	26 426	-79,82
Estonia	16 465	1 854	-88,74	164 248	19 511	-88,12
Croatia	2 667	4 260	59,73	23 687	64 441	172,05
Slovakia	2 632	1 876	-28,71	53 206	45 182	-15,08
Slovenia	2 649	809	-69,46	21 637	16 957	-21,63
Czech Republic	1 412	2 017	42,84	30 880	50 883	64,78
Russia Federation	171 444	93 733	-45,33	1 640 634	1 000 752	-39,00
BARANG INDUSTRI KERAJINAN	19 044 459	501 125 188	2 531,34	161 925 365	193 643 693	19,59
Japan	878 792	61 996 526	6 954,74	4 772 200	6 289 398	31,79
Hong Kong	109 369	16 104 891	14 625,28	2 090 797	1 897 389	-9,25
Korea, Dem. People'S Rep.	0	45 297	-	0	1 070	-
Korea, Republic Of	548 468	27 087 912	4 838,83	6 489 165	7 270 931	12,05
Taiwan	247 655	44 208 816	17 750,97	467 356	1 687 326	261,04
China	217 656	13 960 989	6 314,25	1 773 625	3 084 457	73,91
Mongolia	0	15 528	-	0	449	-
Macau	0	308 698	-	0	7 212	-
Papua New Guinea	8 872	151 324	1 605,63	10 834	14 029	29,49
Thailand	348 885	6 554 387	1 778,67	2 950 098	2 307 826	-21,77
Singapore	169 141	20 102 376	11 784,98	1 485 910	1 712 666	15,26
Philippines	317 240	4 251 797	1 240,25	1 714 364	2 010 325	17,26
Malaysia	445 003	40 892 618	9 089,29	14 713 648	15 421 215	4,81
Myanmar	5 534	227 764	4 015,73	16 027	93 219	481,64
Cambodia	26 353	408 052	1 448,41	402 536	17 720	-95,60
Brunei Darussalam	8 350	6 420 741	76 795,10	31 806	128 312	303,42
Lao People'S Dem. Rep.	0	453 965	-	0	2 788	-
Nepal	0	97 632	-	0	1 857	-
Bhutan	0	480	-	0	9	-
Viet Nam	371 064	1 260 141	239,60	3 473 529	1 882 775	-45,80
Maldives	4 320	247 562	5 630,59	21 531	30 092	39,76
India	197 014	4 417 618	2 142,29	1 021 613	1 026 495	0,48
Pakistan	5 961 594	8 828 654	48,09	2 478 350	2 834 377	14,37

**TABEL 6. PERKEMBANGAN EKSPOR INDONESIA MENURUT KOMODITI DAN NEGARA TUJUAN
JANUARI-APRIL 2015 DAN 2016**

KOMODITI / NEGARA TUJUAN	BERAT BERSIH (KG)		PERUB	NILAI FOB (US \$)		PERUB
	JAN-APR 2015	JAN-APR 2016	%	JAN-APR 2015	JAN-APR 2016	%
(1)	(2)	(3)	(4)	(5)	(6)	(7)
Bangladesh	679 189	1 475 870	117,30	5 078 800	6 778 979	33,48
Sri Lanka	133 784	526 745	293,73	1 129 231	585 468	-48,15
Afghanistan	0	4 941	-	0	344	-
Iraq	703	37 520	5 237,13	4 796	24 186	404,29
Iran (Islamic Republic Of)	6 988	61 124	774,71	23 729	148 735	526,81
Saudi Arabia	66 777	3 856 759	5 675,58	816 977	857 757	4,99
Israel	9 872	158 995	1 510,57	134 341	140 814	4,82
Kuwait	9 714	460 323	4 638,75	268 896	293 336	9,09
Jordan	2 767	58 686	2 020,91	52 453	20 813	-60,32
Lebanon	1 200	61 955	5 062,91	67 157	105 005	56,36
Yemen	7 014	4 471	-36,26	25 639	47 342	84,65
Oman	104	303 390	291 621,15	1 603	38 507	2 302,20
Syria Arab Republic	0	15 672	-	0	101 149	-
Turkey	359 472	862 364	139,90	2 329 603	2 449 034	5,13
United Arab Emirates	63 666	2 642 720	4 050,91	932 051	1 611 161	72,86
Qatar	8 023	799 464	9 864,65	19 192	22 205	15,70
Bahrain	1 730	72 615	4 097,40	34 423	12 628	-63,31
Cyprus	278	109 564	39 311,51	20 618	9 727	-52,82
Egypt	21 303	86 021	303,80	161 050	24 842	-84,58
Libyan Arab Jamahiriya	0	1 660	-	0	64	-
Morocco	11 027	114 471	938,09	98 930	50 319	-49,14
Tunisia	9 805	31 624	222,53	65 978	137 840	108,92
Algeria	0	131 045	-	0	1 607	-
Sudan	33 537	10 716	-68,05	53 000	255	-99,52
Namibia	0	4 140	-	0	136	-
Ethiopia	3 300	8 630	161,52	9 900	10 907	10,17
Tanzania, United Rep. Of	0	42 817	-	0	2 086	-
Madagascar	3 785	21 613	471,02	44 932	20 165	-55,12
Somalia	0	4 326	-	0	56	-
Kenya	1	24 406	2 440 500,00	12	643	5 049,24
Reunion	3 057	1 401	-54,17	6 683	5 299	-20,71
Mozambique	140	4 740	3 285,71	96	491	411,22
Botswana	0	13 784	-	0	241	-
Togo	1 622	0	-100,00	74	0	-100,00
Ghana	7 000	28 056	300,80	121 500	134 605	10,79
Liberia	0	75	-	0	36	-
Guinea	0	29 380	-	0	673	-
Angola	30	112 745	375 716,67	108	3 001	2 678,40
Congo	12	1 410	11 650,00	23	779	3 271,91
Cameroon	0	22 220	-	0	685	-
Nigeria	34 244	468 692	1 268,68	254 128	371 434	46,16
Sierra Leone	270	4 930	1 725,93	3 900	265	-93,22
Gabon	1 288	23 885	1 754,43	13 906	664	-95,23
Cote D'Ivoire	18	375	1 983,33	39	30	-21,57
Senegal	0	1 233	-	0	4 043	-
Mali	0	5 873	-	0	113	-
Gambia	0	2 250	-	0	244	-
Seychelles	3 251	95 089	2 824,92	19 289	5 741	-70,24
Uganda	20	5 675	28 275,00	32	276	761,66
Swaziland	52 745	78 565	48,95	273 202	311 383	13,98
South Africa	89 598	216 251	141,36	724 105	318 333	-56,04
Zimbabwe	0	848	-	0	52	-
Malawi	0	13	-	0	806	-
Mauritius	34 972	80 395	129,88	388 532	139 847	-64,01
Rwanda	144	124	-14,24	1 680	3 390	101,79
Mayotte	6	336	5 501,50	66	3 906	5 818,18
Democratic Rep. Of The Congo	15	0	-100,00	156	0	-100,00
Australia	207 938	42 912 829	20 537,32	1 788 302	5 738 983	220,92
New Zealand	24 528	2 362 595	9 532,24	162 374	239 905	47,75
Guam	1 416	4 723	233,55	5 763	289	-94,98
Palau	120	1 400	1 066,67	162	152	-6,17
New Caledonia	1 116	334 038	29 831,72	5 839	13 552	132,09
Northern Mariana Islands	825	0	-100,00	362	0	-100,00
Vanuatu	90	1 332	1 380,00	672	871	29,63
American Samoa	0	11 170	-	0	373	-
Cook Islands	580	20 508	3 435,86	3 414	7 121	108,59
Fiji	942	32 156	3 313,63	9 083	11 156	22,82
Kiribati	377	1 745	362,86	1 375	2 400	74,55
Samoa	0	718	-	0	1 888	-
Solomon Islands	0	12 457	-	0	4 274	-
Tonga	0	1 045	-	0	38	-
Christmas Islands	0	38	-	0	11	-
East Timor	51 371	310 301	504,04	60 110	240 792	300,58
United States	5 212 379	117 483 622	2 153,93	79 904 413	95 977 672	20,12
Canada	166 645	4 522 708	2 613,98	1 502 811	1 638 829	9,05
Mexico	78 533	316 479	302,99	1 095 119	512 339	-53,22
Guatemala	0	3 400	-	0	120	-
Honduras	1	0	-100,00	144	0	-100,00
Nicaragua	0	126	-	0	31	-
Panama	1 801	12 700	605,16	10 738	817	-92,39
Suriname	6 483	933 285	14 295,88	71 922	29 269	-59,31
Chile	31 262	102 242	227,05	303 435	139 796	-53,93
Venezuela	628	0	-100,00	30 404	0	-100,00
Argentina	64 108	86 290	34,60	332 167	361 108	8,71
Brazil	52 615	801 736	1 423,78	1 136 800	1 262 824	11,09
Colombia	25 549	212 196	730,55	633 966	374 695	-40,90
Bolivia	0	19 836	-	0	474	-
Uruguay	500	4 992	898,40	66 642	5 913	-91,13

**TABEL 6. PERKEMBANGAN EKSPOR INDONESIA MENURUT KOMODITI DAN NEGARA TUJUAN
JANUARI-APRIL 2015 DAN 2016**

KOMODITI / NEGARA TUJUAN	BERAT BERSIH (KG)		PERUB	NILAI FOB (US \$)		PERUB
	JAN-APR 2015	JAN-APR 2016	%	JAN-APR 2015	JAN-APR 2016	%
(1)	(2)	(3)	(4)	(5)	(6)	(7)
Paraguay	684	8 455	1 136,11	6 884	713	-89,64
Ecuador	0	3 445	-	0	16 649	-
Peru	3 396	27 589	712,39	34 897	36 425	4,38
Guyana	0	124 000	-	0	504	-
Trinidad And Tobago	0	10 234	-	0	45 376	-
Jamaica	0	11 020	-	0	2 872	-
Puerto Rico	60	133 349	222 147,50	147	63 472	43 078,43
Dominican Republic	8	16 107	201 237,50	85	1 251	1 370,25
El Salvador	58 339	39 432	-32,41	332 487	208 621	-37,25
Costa Rica	6 915	22 802	229,75	28 420	6 337	-77,70
Barbados	0	1 921	-	0	1 947	-
Antigua And Barbuda	0	16	-	0	173	-
Aruba	0	410	-	0	409	-
Bermuda	0	76 244	-	0	1 973	-
Cayman Islands	300	450	50,00	1 172	396	-66,18
French Guiana	0	42 994	-	0	853	-
French Polynesia	1 704	53 526	3 041,20	5 596	8 245	47,34
Martinique	920	7 458	710,65	1 077	4 859	351,13
Netherlands Antilles	56	37 716	67 250,00	123	2 397	1 849,10
Saint Lucia	250	100	-60,00	1 331	515	-61,30
Guadeloupe	850	1 851	117,76	7 517	2 610	-65,28
Saint Kitts And Nevis	50	50	0,00	928	711	-23,41
Virgin Islands (British)	160	0	-100,00	76	0	-100,00
U.S. Virgin Islands	0	78 858	-	0	3 547	-
United Kingdom	405 884	7 873 597	1 839,86	5 752 472	9 069 044	57,65
Netherlands	73 474	10 746 065	14 525,67	571 357	1 314 983	130,15
France	59 528	8 886 533	14 828,32	928 892	1 626 721	75,12
Germany, Fed. Rep. Of	249 865	5 995 596	2 299,53	4 836 544	5 570 780	15,18
Austria	10 766	524 154	4 768,60	168 925	150 193	-11,09
Belgium	27 968	733 164	2 521,44	202 829	156 520	-22,83
Switzerland	13 483	2 231 395	16 449,70	98 801	121 196	22,67
Luxembourg	0	21 543	-	0	1 756	-
Monaco	0	1 190	-	0	519	-
Denmark	13 467	747 294	5 449,08	65 789	147 172	123,70
Norway	10 493	619 618	5 805,06	70 214	123 295	75,60
Sweden	10 746	1 349 296	12 456,26	238 724	787 455	229,86
Finland	4 322	407 239	9 322,46	114 723	244 334	112,98
Ireland	5 082	401 077	7 792,11	117 600	120 770	2,70
Italy	207 354	3 214 816	1 450,40	1 467 316	1 534 294	4,56
Spain	89 949	6 378 203	6 990,91	594 810	700 358	17,74
Portugal	77 169	304 607	294,73	392 926	489 302	24,53
Iceland	0	60 124	-	0	3 148	-
Greece	21 533	362 941	1 585,51	92 276	83 613	-9,39
Liechtenstein	0	80	-	0	8	-
Hungary	1 663	153 984	9 159,43	35 602	97 745	174,55
Poland	211 738	591 225	179,22	1 137 963	755 399	-33,62
Romania	7 612	148 163	1 846,43	57 954	162 751	180,83
Bulgaria	0	144 209	-	0	2 613	-
Albania	0	6 730	-	0	1 122	-
Armenia	0	10 930	-	0	478	-
Azerbaijan	0	70 383	-	0	78 444	-
Belarus	0	4 860	-	0	510	-
Kazakhstan	0	298 197	-	0	14 279	-
Kyrgyzstan	0	450	-	0	101	-
Moldova, Republic Of	47	526	1 018,72	5 040	9 773	93,91
Turkmenistan	0	1 480	-	0	11 831	-
Ukraine	2 650	357 375	13 385,85	132 265	27 870	-78,93
Uzbekistan	0	16 043	-	0	1 756	-
Lithuania	7	7 767	110 857,14	530	1 990	275,43
Latvia	0	7 562	-	0	2 204	-
Estonia	12	41 258	343 716,67	38	2 807	7 285,99
Georgia	2	12 224	611 100,00	19	898	4 566,97
Croatia	786	25 582	3 154,68	4 143	263 896	6 269,68
Bosnia And Herzegovina	258	4 112	1 493,80	9 642	162	-98,32
Malta	1 550	40 174	2 491,87	1 239	3 447	178,24
Slovakia	60	96 809	161 248,07	15 954	22 600	41,66
Slovenia	1 151	10 207	786,79	5 970	2 841	-52,42
Czech Republic	2 253	380 625	16 794,13	88 080	110 783	25,77
Rep. Of Macedonia	527	6 827	1 195,45	22 475	156	-99,31
Russia Federation	1 001	5 384 663	537 828,39	4 784	229 997	4 707,63
Serbia	779	1 829	134,79	48 492	89 616	84,81
Montenegro	0	625	-	0	480	-
Guernsey	0	120	-	0	242	-
Jersey	0	269	-	0	513	-
MAINAN ANAK-ANAK	6 976 062	6 175 627	-11,47	94 093 081	78 716 896	-16,34
Japan	117 072	229 366	95,92	1 838 582	3 297 263	79,34
Hong Kong	282 012	157 890	-44,01	3 271 972	1 768 052	-45,96
Korea, Republic Of	157 661	188 702	19,69	1 615 797	1 043 085	-35,44
Taiwan	9 424	3 718	-60,55	81 596	20 676	-74,66
China	207 233	163 205	-21,25	2 463 454	1 818 756	-26,17
Papua New Guinea	80	0	-100,00	133	0	-100,00
Thailand	25 074	2 012	-91,97	306 302	41 047	-86,60
Singapore	177 604	260 654	46,76	8 657 996	13 162 175	52,02
Philippines	6 146	900	-85,35	20 084	14 641	-27,10
Malaysia	24 200	26 553	9,72	231 234	184 724	-20,11
Myanmar	1 284	0	-100,00	24 000	0	-100,00
Brunei Darussalam	0	22	-	0	91	-

**TABEL 6. PERKEMBANGAN EKSPOR INDONESIA MENURUT KOMODITI DAN NEGARA TUJUAN
JANUARI-APRIL 2015 DAN 2016**

KOMODITI / NEGARA TUJUAN	BERAT BERSIH (KG)		PERUB	NILAI FOB (US \$)		PERUB
	JAN-APR 2015	JAN-APR 2016	%	JAN-APR 2015	JAN-APR 2016	%
(1)	(2)	(3)	(4)	(5)	(6)	(7)
Viet Nam	1 188	702	-40,91	7 782	7 216	-7,27
Maldives	45	400	788,89	1 318	1 642	24,55
India	18 242	26 212	43,69	180 124	214 285	18,97
Sri Lanka	43 261	39 268	-9,23	213 257	190 855	-10,50
Saudi Arabia	236 038	68 263	-71,08	862 904	202 774	-76,50
Israel	1 960	12 801	553,14	27 921	54 068	93,65
Lebanon	16 488	18 611	12,88	59 023	57 387	-2,77
Oman	0	1 200	-	0	3 384	-
Turkey	79 426	37 089	-53,30	870 907	365 256	-58,06
United Arab Emirates	20 413	16 319	-20,06	173 309	191 500	10,50
Cyprus	149	0	-100,00	2 007	0	-100,00
Morocco	99	0	-100,00	1 165	0	-100,00
Tunisia	25	0	-100,00	80	0	-100,00
Cameroon	439	91	-79,27	4 503	1 015	-77,46
Nigeria	0	24	-	0	2	-
Cote D'Ivoire	24	0	-100,00	228	0	-100,00
South Africa	4 388	50 099	1 041,72	23 869	412 590	1 628,56
Mauritius	0	265	-	0	14 400	-
Australia	91 485	138 899	51,83	1 330 430	1 490 499	12,03
New Zealand	11 753	13 580	15,55	133 250	172 055	29,12
Fiji	23	1 033	4 389,87	22	14 517	66 512,35
Kiribati	195	85	-56,41	161	75	-53,42
East Timor	4 510	3 328	-26,22	3 933	8 205	108,64
United States	2 460 203	2 149 274	-12,64	32 405 847	24 860 125	-23,29
Canada	80 582	82 710	2,64	1 017 474	800 024	-21,37
Mexico	315 709	335 233	6,18	3 494 051	2 809 833	-19,58
Chile	50 792	50 727	-0,13	554 227	417 219	-24,72
Argentina	3	29 338	977 846,00	16	248 855	1 555 246,50
Brazil	184 787	107 917	-41,60	2 053 403	999 315	-51,33
Colombia	19 428	18 876	-2,84	179 650	168 223	-6,36
Ecuador	0	2 910	-	0	35 110	-
Peru	20 358	7 949	-60,96	192 441	49 445	-74,31
Antigua And Barbuda	0	6	-	0	272	-
French Polynesia	0	97	-	0	1 464	-
United Kingdom	572 062	430 086	-24,82	8 809 049	6 050 201	-31,32
Netherlands	312 696	240 717	-23,02	3 276 341	2 165 666	-33,90
France	285 200	183 521	-35,65	3 436 412	2 102 662	-38,81
Germany, Fed. Rep. Of	195 638	226 290	15,67	4 096 217	4 046 040	-1,22
Austria	17 700	9 597	-45,78	229 663	115 054	-49,90
Belgium	74 712	201 309	169,45	797 062	1 484 903	86,30
Switzerland	1 701	4 654	173,60	27 571	85 798	211,19
Denmark	101 145	81 246	-19,67	1 746 318	1 497 457	-14,25
Norway	0	1 168	-	0	15 853	-
Sweden	52 433	65 824	25,54	734 550	762 141	3,76
Ireland	6 294	17 554	178,91	82 998	198 780	139,50
Italy	179 631	101 869	-43,29	2 285 976	1 311 197	-42,64
Spain	41 083	88 892	116,37	478 704	874 189	82,62
Portugal	1	0	-100,00	3	0	-100,00
Greece	54 085	37 214	-31,19	604 031	367 509	-39,16
Hungary	973	1 490	53,13	36 116	17 274	-52,17
Poland	22 276	16 343	-26,63	378 226	275 147	-27,25
Romania	0	187	-	0	3 287	-
Bulgaria	8 508	0	-100,00	116 883	0	-100,00
Lithuania	386	452	17,00	2 458	2 736	11,29
Latvia	1 574	16 129	924,71	15 313	164 703	975,57
Croatia	0	81	-	0	2 211	-
Malta	107	0	-100,00	1 241	0	-100,00
Slovakia	5 287	0	-100,00	58 549	0	-100,00
Czech Republic	227 629	108 785	-52,21	2 749 905	1 172 307	-57,37
Russia Federation	145 138	78 618	-45,83	1 825 044	848 823	-53,49
Serbia	0	17 271	-	0	10 839	-
ALAT OLAH RAGA	2 993 653	2 896 629	-3,24	61 458 167	63 825 674	3,85
Japan	233 863	290 567	24,25	8 181 773	10 277 714	25,62
Hong Kong	23 000	27 671	20,31	721 847	874 120	21,09
Korea, Republic Of	121 788	145 821	19,73	3 386 691	4 108 936	21,33
Taiwan	5 273	7 799	47,90	95 493	107 969	13,06
China	42 720	37 962	-11,14	1 937 191	960 885	-50,40
Mongolia	0	25	-	0	1 907	-
Papua New Guinea	68	445	554,41	1 187	2 290	92,88
Thailand	16 952	26 829	58,27	254 342	306 978	20,69
Singapore	14 826	14 816	-0,07	520 351	491 321	-5,58
Philippines	494	3 894	688,30	16 788	68 626	308,78
Malaysia	86 979	48 215	-44,57	529 422	876 678	65,59
Myanmar	430	0	-100,00	13 000	0	-100,00
Cambodia	0	30	-	0	5 263	-
Viet Nam	6 153	4 040	-34,35	121 583	93 680	-22,95
Maldives	4 063	205	-94,95	17 967	1 877	-89,56
India	4 422	7 097	60,50	118 619	145 689	22,82
Pakistan	18 818	10 552	-43,92	164 996	95 030	-42,40
Bangladesh	0	880	-	0	290	-
Sri Lanka	2 153	2 997	39,19	22 223	29 885	34,48
Saudi Arabia	3 330	14 251	327,95	34 265	185 027	439,99
Israel	8 782	6 156	-29,90	63 999	53 096	-17,04
Lebanon	10	29	190,00	161	125	-22,65
Oman	0	531	-	0	15 670	-
Turkey	4 282	9 524	122,43	37 175	122 596	229,78
United Arab Emirates	34 420	32 413	-5,83	336 991	327 529	-2,81

**TABEL 6. PERKEMBANGAN EKSPOR INDONESIA MENURUT KOMODITI DAN NEGARA TUJUAN
JANUARI-APRIL 2015 DAN 2016**

KOMODITI / NEGARA TUJUAN	BERAT BERSIH (KG)		PERUB	NILAI FOB (US \$)		PERUB
	JAN-APR 2015	JAN-APR 2016	%	JAN-APR 2015	JAN-APR 2016	%
(1)	(2)	(3)	(4)	(5)	(6)	(7)
Cyprus	0	237	-	0	10 971	-
Egypt	773	2 759	256,96	6 509	45 532	599,53
Morocco	502	1 425	183,91	15 941	43 224	171,15
Algeria	6 988	6 373	-8,80	104 495	84 344	-19,28
Sudan	9 147	5 045	-44,84	91 195	47 295	-48,14
Kenya	18	0	-100,00	305	0	-100,00
Ghana	1	0	-100,00	1	0	-100,00
Angola	1	0	-100,00	36	0	-100,00
Cameroon	0	20	-	0	27	-
Nigeria	8 380	0	-100,00	89 918	0	-100,00
Senegal	8 262	0	-100,00	104 652	0	-100,00
South Africa	29 120	30 413	4,44	406 516	479 473	17,95
Australia	155 801	85 892	-44,87	2 837 553	2 144 485	-24,42
New Zealand	1 341	56	-95,79	62 921	2 277	-96,38
Solomon Islands	0	100	-	0	1 456	-
East Timor	14 440	19 110	32,34	9 985	16 296	63,21
United States	1 150 623	841 243	-26,89	26 045 465	24 110 647	-7,43
Canada	117 990	101 829	-13,70	2 536 721	1 558 765	-38,55
Mexico	9 646	8 886	-7,88	123 080	168 008	36,50
Panama	4 417	9 435	113,60	51 428	112 167	118,10
Suriname	1	0	-100,00	55	0	-100,00
Chile	2 569	11 989	366,67	26 857	156 249	481,78
Venezuela	9 949	0	-100,00	150 338	0	-100,00
Argentina	37 591	26 714	-28,94	305 796	242 111	-20,83
Brazil	12 028	8 040	-33,16	104 379	81 021	-22,38
Colombia	10 711	3 995	-62,70	142 193	54 300	-61,81
Bolivia	0	55	-	0	3 007	-
Uruguay	1 105	537	-51,37	18 489	10 378	-43,87
Peru	16 851	22 635	34,32	192 598	334 584	73,72
Puerto Rico	0	996	-	0	22 011	-
Dominican Republic	0	510	-	0	33 235	-
El Salvador	2 909	0	-100,00	35 244	0	-100,00
French Polynesia	230	504	119,13	615	13 255	2 054,43
Martinique	30	0	-100,00	62	0	-100,00
United Kingdom	399 089	514 211	28,85	4 708 313	5 599 965	18,94
Netherlands	18 500	41 308	123,29	542 356	909 885	67,77
France	52 949	44 312	-16,31	1 220 015	1 421 665	16,53
Germany, Fed. Rep. Of	129 561	235 285	81,60	1 848 631	3 136 967	69,69
Austria	5 842	6 451	10,42	120 993	225 916	86,72
Belgium	8 567	3 706	-56,74	232 730	154 531	-33,60
Switzerland	17 185	15 933	-7,28	659 753	581 561	-11,85
Denmark	2 046	3 468	69,48	87 915	151 048	71,81
Norway	11 018	915	-91,69	392 722	54 041	-86,24
Sweden	6 209	28 800	363,84	154 197	742 874	381,77
Finland	3 530	5 126	45,22	97 744	95 737	-2,05
Ireland	213	145	-32,11	6 367	3 942	-38,09
Italy	13 285	36 087	171,64	206 860	605 172	192,55
Spain	42 545	47 114	10,74	616 937	668 691	8,39
Portugal	1 559	2 250	44,32	26 534	47 959	80,75
Greece	7 086	4 256	-39,94	74 626	64 574	-13,47
Hungary	22 461	4 830	-78,49	232 486	81 089	-65,12
Poland	814	995	22,29	23 629	21 804	-7,72
Romania	105	685	552,55	5 611	16 224	189,15
Azerbaijan	0	8	-	0	40	-
Ukraine	206	479	132,33	10 655	6 062	-43,11
Lithuania	895	783	-12,56	31 879	24 009	-24,69
Latvia	0	1 714	-	0	29 376	-
Estonia	0	123	-	0	1 500	-
Malta	0	143	-	0	6 848	-
Czech Republic	702	863	22,87	33 172	12 153	-63,36
Russia Federation	5 030	15 079	199,77	84 565	233 670	176,32
Serbia	6	13	116,67	66	75	13,14
KACA MATA DAN BAGIANNYA	921 369	735 092	-20,22	51 920 719	38 818 643	-25,23
Japan	12 398	6 972	-43,76	1 761 801	293 335	-83,35
Hong Kong	136 113	114 442	-15,92	1 157 605	1 512 910	30,69
Korea, Republic Of	11 626	23 783	104,57	308 771	603 373	95,41
Taiwan	960	293	-69,53	150 727	54 309	-63,97
China	10 134	17 779	75,44	575 479	684 410	18,93
Papua New Guinea	1 210	13	-98,93	15 607	33	-99,79
Thailand	2 042	1 886	-7,62	201 482	189 385	-6,00
Singapore	65 039	78 624	20,89	6 331 147	8 284 439	30,85
Philippines	755	81	-89,26	26 307	9 414	-64,21
Malaysia	1 178	2 297	94,97	52 636	73 462	39,57
Myanmar	80	15	-81,25	14 600	2 543	-82,59
Brunei Darussalam	470	0	-100,00	570	0	-100,00
Viet Nam	572	772	34,97	24 081	37 946	57,58
Maldives	7	18	151,43	2 710	2 160	-20,28
India	20 034	21 600	7,81	322 499	471 141	46,09
Pakistan	1 588	1 280	-19,43	56 748	29 952	-47,22
Bangladesh	28	0	-100,00	1 856	0	-100,00
Sri Lanka	23	0	-100,00	1 822	0	-100,00
Iraq	561	0	-100,00	18 300	0	-100,00
Iran (Islamic Republic Of)	807	654	-18,96	25 128	14 552	-42,09
Saudi Arabia	6	0	-100,00	280	0	-100,00
Israel	366	17	-95,49	17 520	1 372	-92,17
Kuwait	0	6	-	0	228	-
Lebanon	29	26	-9,45	4 101	3 754	-8,47

**TABEL 6. PERKEMBANGAN EKSPOR INDONESIA MENURUT KOMODITI DAN NEGARA TUJUAN
JANUARI-APRIL 2015 DAN 2016**

KOMODITI / NEGARA TUJUAN	BERAT BERSIH (KG)		PERUB	NILAI FOB (US \$)		PERUB
	JAN-APR 2015	JAN-APR 2016	%	JAN-APR 2015	JAN-APR 2016	%
(1)	(2)	(3)	(4)	(5)	(6)	(7)
United Arab Emirates	1 282	503	-60,76	11 736	6 282	-46,47
Cyprus	391	147	-62,40	34 728	12 178	-64,93
Egypt	702	1 054	50,14	9 756	15 189	55,69
Libyan Arab Jamahiriya	0	110	-	0	14 658	-
Morocco	1 406	893	-36,50	63 752	19 385	-69,59
Kenya	0	122	-	0	7 817	-
Mozambique	0	52	-	0	18 221	-
Nigeria	0	110	-	0	159	-
South Africa	305	298	-2,46	31 681	7 674	-75,78
Mauritius	0	347	-	0	10 601	-
Australia	484	207	-57,33	43 084	17 141	-60,22
Cook Islands	0	20	-	0	357	-
East Timor	1 800	310	-82,76	15	374	2 328,65
United States	454 388	310 043	-31,77	11 242 756	6 339 422	-43,61
Canada	328	71	-78,35	25 608	4 644	-81,86
Chile	4 328	614	-85,81	305 590	52 334	-82,87
Brazil	7 539	35	-99,54	238 348	1 744	-99,27
Colombia	44	2 366	5 277,27	4 102	228 783	5 477,35
Ecuador	1 428	1 661	16,32	35 511	64 179	80,73
Peru	0	16	-	0	875	-
Dominican Republic	1 840	1 126	-38,80	111 717	65 968	-40,95
Costa Rica	942	2 825	199,89	19 753	13 193	-33,21
United Kingdom	26 015	16 537	-36,43	548 609	412 655	-24,78
Netherlands	3 405	2 730	-19,82	244 704	145 005	-40,74
France	9 341	4 449	-52,37	1 386 965	850 254	-38,70
Germany, Fed. Rep. Of	9 543	9 423	-1,26	806 112	701 373	-12,99
Austria	10	0	-100,00	700	0	-100,00
Belgium	3	25	733,33	45	19	-56,89
Switzerland	90 182	53 497	-40,68	24 086 660	15 109 343	-37,27
Luxembourg	151	77	-49,34	140 696	84 460	-39,97
Sweden	1	0	-100,00	8	0	-100,00
Ireland	311	848	172,67	3 784	10 762	184,40
Italy	27 560	40 525	47,04	892 955	1 216 276	36,21
Spain	832	1 700	104,33	79 399	96 533	21,58
Portugal	3 361	1 315	-60,87	47 802	60 604	26,78
Hungary	3 394	6 070	78,85	247 894	820 918	231,16
Poland	1 039	1 360	30,90	17 878	36 849	106,12
Romania	534	1 272	138,20	15 493	18 818	21,46
Bulgaria	2	0	-100,00	38	0	-100,00
Kazakhstan	0	76	-	0	15 895	-
Ukraine	0	75	-	0	10 042	-
Estonia	114	0	-100,00	9 647	0	-100,00
Slovakia	17	0	-100,00	960	0	-100,00
Czech Republic	2 131	1 340	-37,12	123 425	33 616	-72,76
Russia Federation	190	290	52,63	17 030	25 325	48,71
ALAT TULIS DAN GAMBAR	4 991 018	5 851 120	17,23	39 098 441	44 652 515	14,21
Japan	65 312	105 984	62,27	798 256	1 328 643	66,44
Hong Kong	22 279	31 464	41,23	253 570	325 898	28,52
Korea, Republic Of	88 141	73 125	-17,04	1 080 980	845 933	-21,74
Taiwan	24 272	37 607	54,94	306 968	451 670	47,14
China	201 371	104 372	-48,17	2 561 820	1 401 507	-45,29
Papua New Guinea	2 868	1 599	-44,26	33 817	22 572	-33,25
Thailand	81 786	135 994	66,28	980 712	1 570 105	60,10
Singapore	31 911	34 841	9,18	422 166	442 760	4,88
Philippines	207 535	220 978	6,48	2 482 186	2 536 840	2,20
Malaysia	48 594	149 417	207,48	558 201	1 487 199	166,43
Myanmar	12	0	-100,00	18	0	-100,00
Cambodia	37	0	-100,00	280	0	-100,00
Viet Nam	43 016	43 817	1,86	285 529	295 739	3,58
Maldives	2 480	0	-100,00	25 283	0	-100,00
India	2 431	10 891	347,99	36 804	124 361	237,90
Pakistan	11 054	16 698	51,06	137 720	245 116	77,98
Bangladesh	39 467	30 472	-22,79	400 141	403 721	0,89
Iran (Islamic Republic Of)	157 029	54 186	-65,49	1 688 658	541 591	-67,93
Saudi Arabia	192 022	174 853	-8,94	2 253 992	2 258 114	0,18
Israel	711	0	-100,00	18 105	0	-100,00
Kuwait	19 104	22 011	15,22	187 394	120 892	-35,49
Jordan	138	9 110	6 501,67	2 390	72 768	2 944,69
Lebanon	70 723	65 542	-7,33	671 002	634 139	-5,49
Oman	34 435	65 036	88,87	411 258	497 321	20,93
Syria Arab Republic	65	0	-100,00	1 381	0	-100,00
Turkey	99 762	206 800	107,29	601 826	1 355 528	125,24
United Arab Emirates	140 512	145 471	3,53	1 533 973	1 712 007	11,61
Qatar	10 828	13 138	21,34	117 334	122 164	4,12
Bahrain	14 259	0	-100,00	177 145	0	-100,00
Egypt	52 505	9 404	-82,09	563 808	95 494	-83,06
Morocco	22 389	34 985	56,26	250 145	372 883	49,07
Algeria	0	2 078	-	0	35 842	-
Kenya	3 560	5	-99,85	32 279	150	-99,54
Congo	0	25	-	0	111	-
Cote D'Ivoire	0	19	-	0	11	-
Uganda	5	0	-100,00	332	0	-100,00
South Africa	18 272	14 723	-19,43	67 410	223 494	231,54
Australia	159 176	390 381	145,25	1 223 102	2 697 712	120,56
New Zealand	13 293	49 751	274,27	133 035	501 413	276,90
Cook Islands	0	150	-	0	948	-
Fiji	677	340	-49,78	5 590	1 032	-81,54

**TABEL 6. PERKEMBANGAN EKSPOR INDONESIA MENURUT KOMODITI DAN NEGARA TUJUAN
JANUARI-APRIL 2015 DAN 2016**

KOMODITI / NEGARA TUJUAN	BERAT BERSIH (KG)		PERUB	NILAI FOB (US \$)		PERUB
	JAN-APR 2015	JAN-APR 2016	%	JAN-APR 2015	JAN-APR 2016	%
(1)	(2)	(3)	(4)	(5)	(6)	(7)
East Timor	130 736	69 771	-46,63	87 761	53 137	-39,45
United States	1 644 933	2 238 179	36,07	7 475 112	10 200 735	36,46
Canada	178 695	203 093	13,65	820 252	1 339 526	63,31
Mexico	345 874	269 138	-22,19	3 539 853	3 062 005	-13,50
Venezuela	0	61 983	-	0	301 188	-
Argentina	770	0	-100,00	4 601	0	-100,00
Brazil	64 860	13 497	-79,19	449 085	87 276	-80,57
Colombia	29 734	9 871	-66,80	282 995	79 671	-71,85
Ecuador	47 764	33 095	-30,71	533 000	376 074	-29,44
Puerto Rico	0	6 828	-	0	77 717	-
United Kingdom	38 332	36 685	-4,30	292 640	285 114	-2,57
Netherlands	166 134	187 526	12,88	1 378 933	1 364 457	-1,05
France	44 373	2 852	-93,57	171 923	23 702	-86,21
Germany, Fed. Rep. Of	174 107	283 374	62,76	1 558 363	2 665 126	71,02
Belgium	35	34	-2,11	109	273	150,61
Switzerland	1 012	115	-88,67	3 804	30 223	694,50
Denmark	0	12 587	-	0	89 215	-
Norway	1 162	3 199	175,33	9 684	31 677	227,11
Sweden	64 346	37 532	-41,67	672 137	425 875	-36,64
Ireland	0	797	-	0	17 772	-
Italy	115 808	41 131	-64,48	770 522	355 260	-53,89
Spain	30 085	26 544	-11,77	298 725	264 357	-11,50
Portugal	4 298	1 090	-74,65	34 340	8 983	-73,84
Hungary	3 861	7 887	104,27	117 362	191 797	63,42
Slovenia	0	43	-	0	2 322	-
Czech Republic	22 068	49 000	122,04	292 631	593 355	102,77
PERALATAN KEDOKTERAN DAN KEDOKTERAN						
GIGI	4 664 831	3 150 914	-32,45	44 963 239	29 986 678	-33,31
Japan	559 104	663 981	18,76	4 496 271	3 968 302	-11,74
Hong Kong	8 678	3 517	-59,47	174 403	192 508	10,38
Korea, Republic Of	5 306	5 285	-0,40	119 339	28 176	-76,39
Taiwan	1 017	2 030	99,61	10 658	65 008	509,95
China	1 099	19 599	1 683,34	14 852	195 215	1 214,40
Papua New Guinea	205	416	102,93	2 138	4 400	105,80
Thailand	77 248	66 910	-13,38	579 687	857 359	47,90
Singapore	2 082 920	636 311	-69,45	26 065 351	10 637 085	-59,19
Philippines	44 665	48 606	8,82	238 139	351 030	47,41
Malaysia	108 441	60 712	-44,01	724 921	390 244	-46,17
Myanmar	41 111	28 793	-29,96	340 743	252 975	-25,76
Cambodia	245	1 326	441,39	282	11 851	4 102,50
Brunei Darussalam	4	822	20 450,00	117	8 721	7 353,54
Nepal	163	0	-100,00	2 959	0	-100,00
Viet Nam	74 424	48 852	-34,36	104 201	92 533	-11,20
Maldives	210	843	301,33	890	3 252	265,34
India	500 336	70 250	-85,96	460 918	1 049 294	127,65
Pakistan	21 342	22 159	3,83	187 892	171 615	-8,66
Bangladesh	11 723	14 601	24,55	82 949	81 835	-1,34
Sri Lanka	394	0	-100,00	9 460	0	-100,00
Afghanistan	0	2 953	-	0	14 947	-
Iran (Islamic Republic Of)	4 659	0	-100,00	81 287	0	-100,00
Saudi Arabia	28 270	6 390	-77,40	207 575	35 636	-82,83
Kuwait	175 534	14 205	-91,91	1 316 983	71 381	-94,58
Lebanon	6 316	69	-98,91	88 127	1 109	-98,74
Oman	17 515	4 055	-76,85	146 518	11 583	-92,09
Turkey	276	297	7,43	5 949	8 505	42,97
United Arab Emirates	840	5 858	597,33	13 574	57 099	320,65
Qatar	0	4 297	-	0	27 464	-
Bahrain	2 030	1 680	-17,24	11 575	11 285	-2,51
Egypt	990	17 818	1 699,80	9 170	103 882	1 032,85
Algeria	6 173	0	-100,00	96 335	0	-100,00
Lesotho	0	516	-	0	30 680	-
Tanzania, United Rep. Of	0	232	-	0	3 746	-
Kenya	6 292	6 141	-2,40	52 237	40 458	-22,55
Nigeria	1 360	36	-97,34	63 000	1 372	-97,82
Mali	0	465	-	0	42 005	-
Zimbabwe	0	253	-	0	634	-
Australia	10 978	18 317	66,85	77 745	98 101	26,18
New Zealand	3 268	126	-96,14	27 590	317	-98,85
Cook Islands	0	42	-	0	478	-
Fiji	0	448	-	0	18 856	-
Samoa	9 809	0	-100,00	70 642	0	-100,00
East Timor	24 916	42 467	70,44	24 648	191 224	675,81
United States	318 438	269 903	-15,24	3 340 876	2 558 135	-23,43
Canada	345	779	125,74	4 331	14 459	233,84
Mexico	136 440	408 529	199,42	776 972	2 147 765	176,43
Guatemala	8 875	26 103	194,12	73 890	158 750	114,85
Honduras	0	3 432	-	0	15 217	-
Nicaragua	12 178	46 268	279,93	54 827	233 351	325,61
Panama	1 258	9 226	633,42	19 234	50 114	160,55
Cuba	681	0	-100,00	8 250	0	-100,00
Chile	70 742	133 808	89,15	363 811	585 513	60,94
Argentina	968	0	-100,00	28 560	0	-100,00
Brazil	7 571	39 837	426,18	83 515	343 624	311,45
Colombia	41 679	46 740	12,14	261 747	256 824	-1,88
Paraguay	3 046	0	-100,00	13 046	0	-100,00
Ecuador	64 433	122 431	90,01	354 028	601 188	69,81
Peru	51 801	99 287	91,67	281 740	436 696	55,00

**TABEL 6. PERKEMBANGAN EKSPOR INDONESIA MENURUT KOMODITI DAN NEGARA TUJUAN
JANUARI-APRIL 2015 DAN 2016**

KOMODITI / NEGARA TUJUAN	BERAT BERSIH (KG)		PERUB	NILAI FOB (US \$)		PERUB
	JAN-APR 2015	JAN-APR 2016	%	JAN-APR 2015	JAN-APR 2016	%
(1)	(2)	(3)	(4)	(5)	(6)	(7)
Trinidad And Tobago	0	7 469	-	0	59 195	-
El Salvador	74 451	54 977	-26,16	330 696	267 706	-19,05
Costa Rica	0	6 997	-	0	33 774	-
Dominica	0	185	-	0	12 300	-
United Kingdom	162	112	-30,86	1 914	784	-59,05
Netherlands	6 301	21 052	234,11	327 404	924 207	182,28
France	639	1 104	72,74	31 821	20 365	-36,00
Germany, Fed. Rep. Of	24 113	23 959	-0,64	2 634 010	2 022 148	-23,23
Austria	6	0	-100,00	137	0	-100,00
Belgium	48	5 226	10 788,13	22 202	53 785	142,25
Switzerland	0	60	-	0	3 112	-
Denmark	245	0	-100,00	1 960	0	-100,00
Sweden	174	0	-100,00	10 303	0	-100,00
Finland	0	16	-	0	1 267	-
Italy	990	877	-11,45	14 453	14 699	1,71
Hungary	0	522	-	0	38 735	-
Romania	17	337	1 881,18	42	802	1 808,57
Bulgaria	35	0	-100,00	2 041	0	-100,00
Tajikistan	1 334	0	-100,00	12 307	0	-100,00
ALAT PERMAINAN	704 566	685 696	-2,68	4 327 797	4 411 136	1,93
Japan	3 866	2 451	-36,61	36 770	85 908	133,64
Hong Kong	3 767	15 312	306,49	64 310	95 845	49,04
Korea, Republic Of	13 243	11 483	-13,29	98 259	148 163	50,79
Taiwan	245	12 753	5 105,18	136	58 054	42 586,65
China	1 226	8 733	612,28	10 470	88 093	741,39
Papua New Guinea	0	1 296	-	0	3 113	-
Thailand	575	0	-100,00	5 076	0	-100,00
Singapore	21 599	8 539	-60,47	123 925	254 742	105,56
Philippines	63 993	89 158	39,32	207 310	227 714	9,84
Malaysia	24 325	18 879	-22,39	93 830	63 998	-31,79
Brunei Darussalam	604	302	-50,00	2 570	1 303	-49,32
Viet Nam	1 310	2	-99,89	18 148	75	-99,59
Maldives	99	240	142,53	566	1 145	102,31
India	17	9 124	53 570,59	461	38 918	8 342,05
Pakistan	520	0	-100,00	8 633	0	-100,00
Sri Lanka	30	0	-100,00	50	0	-100,00
Saudi Arabia	2	108	5 300,00	60	3 161	5 167,50
Israel	5	4 347	86 845,00	115	19 581	16 927,20
Jordan	0	3	-	0	430	-
Lebanon	4 677	0	-100,00	33 076	0	-100,00
Turkey	1 930	1	-99,95	25 134	46	-99,82
United Arab Emirates	8 016	13 822	72,43	145 847	75 487	-48,24
Qatar	0	1	-	0	111	-
Cyprus	4	0	-100,00	70	0	-100,00
Algeria	1 840	0	-100,00	24 466	0	-100,00
Reunion	30	0	-100,00	31	0	-100,00
Togo	5 000	411	-91,78	197	369	86,99
Angola	1	0	-100,00	26	0	-100,00
Nigeria	20	0	-100,00	40	0	-100,00
Uganda	7	0	-100,00	6	0	-100,00
South Africa	3	41	1 266,67	110	1 099	899,35
Australia	45 568	39 988	-12,24	268 967	210 400	-21,77
New Zealand	4 312	7 969	84,82	27 328	53 722	96,58
Guam	5	0	-100,00	132	0	-100,00
Fiji	228	0	-100,00	2 427	0	-100,00
East Timor	42 622	23 482	-44,91	16 987	49 542	191,64
United States	94 899	113 967	20,09	1 340 608	1 254 779	-6,40
Canada	1 223	7 100	480,54	19 103	29 493	54,39
Mexico	115	50	-56,52	694	657	-5,29
Guatemala	1	0	-100,00	61	0	-100,00
French Polynesia	0	72	-	0	335	-
Martinique	70	0	-100,00	132	0	-100,00
United Kingdom	212 917	194 709	-8,55	1 057 667	997 118	-5,72
Netherlands	9 707	6 168	-36,46	34 908	22 870	-34,48
France	20 439	1 029	-94,97	75 394	27 458	-63,58
Germany, Fed. Rep. Of	24 418	47 744	95,53	275 232	387 075	40,64
Austria	27	0	-100,00	28	0	-100,00
Belgium	17	6 525	38 281,76	81	25 507	31 390,10
Switzerland	9 302	2 626	-71,77	42 078	16 477	-60,84
Denmark	4 612	2 187	-52,58	22 694	10 769	-52,55
Norway	2	245	12 150,00	131	4 205	3 109,92
Sweden	9 912	6 712	-32,29	58 104	44 452	-23,50
Italy	57 270	27 823	-51,42	141 615	107 435	-24,14
Spain	0	237	-	0	608	-
Greece	4 215	0	-100,00	18 052	0	-100,00
Poland	0	33	-	0	251	-
Ukraine	2	0	-100,00	160	0	-100,00
Lithuania	0	26	-	0	628	-
Latvia	3 782	0	-100,00	16 168	0	-100,00
Croatia	1 946	0	-100,00	9 311	0	-100,00
Russia Federation	1	0	-100,00	42	0	-100,00
PERALATAN UNTUK PELINDUNG KESELAMATAN	195 786	298 618	52,52	2 959 414	3 881 680	31,16
Japan	3	115	3 734,33	8	2 251	26 995,58
Hong Kong	18	1 265	6 927,00	154	23 758	15 327,10
Korea, Republic Of	18 941	47 051	148,41	141 112	286 973	103,36

**TABEL 6. PERKEMBANGAN EKSPOR INDONESIA MENURUT KOMODITI DAN NEGARA TUJUAN
JANUARI-APRIL 2015 DAN 2016**

KOMODITI / NEGARA TUJUAN	BERAT BERSIH (KG)		PERUB	NILAI FOB (US \$)		PERUB
	JAN-APR 2015	JAN-APR 2016	%	JAN-APR 2015	JAN-APR 2016	%
(1)	(2)	(3)	(4)	(5)	(6)	(7)
Taiwan	22 025	31 363	42,40	407 373	552 340	35,59
China	190	369	94,24	1 027	12 505	1 117,26
Thailand	981	485	-50,59	39 733	17 473	-56,02
Singapore	1 605	2 515	56,68	62 452	64 368	3,07
Philippines	86 025	159 823	85,79	776 604	1 409 583	81,51
Malaysia	2 986	3 032	1,55	248 864	160 711	-35,42
Myanmar	52	0	-100,00	449	0	-100,00
Brunei Darussalam	111	0	-100,00	816	0	-100,00
Viet Nam	246	32	-86,88	1 815	40	-97,80
India	77	0	-100,00	3 347	0	-100,00
United Arab Emirates	13	0	-100,00	70	0	-100,00
Kenya	0	4	-	0	31	-
Togo	506	1 080	113,44	3 117	778	-75,05
Congo	47	0	-100,00	69	0	-100,00
Democratic Rep. Of The Congo	1 803	0	-100,00	19 390	0	-100,00
Australia	1 479	1	-99,93	42 024	4	-99,99
East Timor	8 539	11 797	38,16	8 561	22 446	162,20
United States	1 734	5 003	188,55	73 803	180 126	144,06
Canada	0	1 237	-	0	93 415	-
Mexico	0	3	-	0	76	-
Argentina	0	1	-	0	6	-
United Kingdom	1 479	41	-97,19	33 213	1 253	-96,23
Netherlands	0	11	-	0	383	-
France	105	2	-98,57	9 778	11	-99,88
Germany, Fed. Rep. Of	9	73	705,56	72	384	433,82
Belgium	13	0	-100,00	225	0	-100,00
Sweden	0	1 255	-	0	26 880	-
Italy	46 299	32 061	-30,75	1 068 938	1 025 885	-4,03
Greece	500	0	-100,00	16 400	0	-100,00
PITA MESIN TULIS/GAMBAR	2 394	2 228	-6,94	13 547	41 233	204,37
Japan	34	269	691,56	602	7 974	1 225,63
Hong Kong	1	142	14 100,00	4	5 956	148 807,50
Korea, Republic Of	0	73	-	0	93	-
China	1 364	0	-100,00	2 400	0	-100,00
Thailand	0	1	-	0	51	-
Singapore	940	496	-47,19	4 126	4 375	6,03
Malaysia	21	0	-100,00	5 370	0	-100,00
Viet Nam	0	1 245	-	0	22 661	-
East Timor	29	0	-100,00	1 042	0	-100,00
Netherlands	0	2	-	0	122	-
Spain	5	0	-100,00	3	0	-100,00
BATU BARA	115 330 669 191	103 169 985 164	-10,54	5 520 180 827	3 975 761 831	-27,98
Japan	11 285 054 946	11 559 449 000	2,43	749 196 938	659 875 467	-11,92
Hong Kong	3 258 212 000	3 443 530 486	5,69	172 030 277	139 514 491	-18,90
Korea, Republic Of	12 613 481 421	10 546 696 722	-16,39	575 096 530	346 602 685	-39,73
Taiwan	7 850 353 110	7 161 360 000	-8,78	442 497 202	333 953 795	-24,53
China	12 161 248 374	14 187 360 668	16,66	591 119 609	496 122 106	-16,07
Thailand	5 622 870 880	5 585 238 450	-0,67	266 348 035	209 505 692	-21,34
Singapore	207 273 498	266 508 143	28,58	7 810 109	9 627 534	23,27
Philippines	4 592 888 918	5 224 933 078	13,76	259 478 535	229 556 739	-11,53
Malaysia	5 221 625 063	6 071 593 530	16,28	258 936 389	266 857 629	3,06
Myanmar	0	30 000 000	-	0	2 010 000	-
Cambodia	662 993 668	475 851 169	-28,23	31 179 931	18 296 060	-41,32
Viet Nam	606 569 719	559 902 842	-7,69	31 316 708	18 228 113	-41,79
India	45 990 984 431	34 155 691 076	-25,73	1 834 689 649	1 084 737 801	-40,88
Pakistan	322 845 000	446 054 000	38,16	20 451 340	22 070 352	7,92
Bangladesh	1 004 725 625	815 029 000	-18,88	60 869 628	31 442 453	-48,34
Sri Lanka	179 452 000	18 497 000	-89,69	10 410 729	998 838	-90,41
Kuwait	125 980	0	-100,00	18 995	0	-100,00
Turkey	161 777 000	88 000 000	-45,60	13 793 107	5 652 240	-59,02
United Arab Emirates	103 010 108	50 974 000	-50,52	3 949 592	2 374 369	-39,88
Reunion	52 000 000	0	-100,00	3 615 560	0	-100,00
Australia	45 200 000	0	-100,00	2 463 400	0	-100,00
New Zealand	95 671 000	64 100 000	-33,00	5 684 727	3 351 902	-41,04
Marshall Islands	55 000 000	0	-100,00	2 970 000	0	-100,00
United States	291 696 000	52 450 000	-82,02	17 691 403	3 487 925	-80,28
United Kingdom	20 450	0	-100,00	5 513	0	-100,00
Netherlands	82 500 000	0	-100,00	7 542 150	0	-100,00
Italy	1 146 303 000	521 505 000	-54,51	69 844 290	26 338 963	-62,29
Spain	1 636 452 000	1 680 261 000	2,68	77 130 434	58 272 878	-24,45
Slovenia	80 335 000	165 000 000	105,39	4 040 047	6 883 800	70,39
LIGNIT	14 941 217 381	12 147 839 603	-18,70	552 275 180	319 713 216	-42,11
Japan	5 500 000	5 500 000	0,00	247 500	211 750	-14,44
Korea, Republic Of	218 056 381	480 312 302	120,27	9 680 407	13 946 218	44,07
Taiwan	22 800 000	49 500 000	117,11	752 400	1 683 000	123,68
China	14 531 158 000	11 358 158 832	-21,84	536 797 448	297 069 916	-44,66
Thailand	56 400 000	53 700 000	-4,79	1 212 600	1 423 050	17,36
Philippines	0	29 448 399	-	0	725 353	-
Malaysia	0	5 045 181	-	0	75 173	-
Cambodia	0	53 323 000	-	0	1 911 630	-
India	107 303 000	66 751 889	-37,79	3 584 825	1 541 824	-56,99
Spain	0	46 100 000	-	0	1 125 301	-
BITUMEN	111 005	76 620	-30,98	58 512	35 120	-39,98
Singapore	0	76 620	-	0	35 120	-

**TABEL 6. PERKEMBANGAN EKSPOR INDONESIA MENURUT KOMODITI DAN NEGARA TUJUAN
JANUARI-APRIL 2015 DAN 2016**

KOMODITI / NEGARA TUJUAN	BERAT BERSIH (KG)		PERUB	NILAI FOB (US \$)		PERUB
	JAN-APR 2015	JAN-APR 2016	%	JAN-APR 2015	JAN-APR 2016	%
(1)	(2)	(3)	(4)	(5)	(6)	(7)
East Timor	111 005	0	-100,00	58 512	0	-100,00
BIJIH TEMBAGA	340 606 467	494 220 256	45,10	662 444 115	776 630 472	17,24
Japan	127 803 802	211 227 115	65,27	248 641 293	363 222 626	46,08
Korea, Republic Of	14 835 354	75 825 438	411,11	27 909 489	125 463 320	349,54
China	40 000 000	74 978 611	87,45	88 147 816	109 763 363	24,52
Philippines	32 967 311	54 189 092	64,37	63 872 791	71 220 325	11,50
India	125 000 000	40 000 000	-68,00	233 872 726	52 739 492	-77,45
Spain	0	38 000 000	-	0	54 221 346	-
BIJIH ZIRCONIUM, NIOBIUM, DAN TANTALUM	7 026 013	8 810 200	25,39	7 619 328	8 070 662	5,92
Japan	0	600 000	-	0	548 200	-
Taiwan	125 000	1 033 200	726,56	139 137	993 295	613,90
China	6 856 013	5 617 000	-18,07	7 429 168	5 075 067	-31,69
Malaysia	20 000	0	-100,00	24 273	0	-100,00
United Kingdom	0	25 000	-	0	23 000	-
Netherlands	25 000	1 485 000	5 840,00	26 750	1 385 100	5 077,94
Russia Federation	0	50 000	-	0	46 000	-
BIJIH BESI	1 014 299 096	998 444 000	-1,56	11 371 043	6 340 738	-44,24
China	1 014 299 096	998 444 000	-1,56	11 371 043	6 340 738	-44,24
BIJIH SENG	1 116 270	9 448 000	746,39	646 805	3 266 833	405,07
China	1 116 270	9 448 000	746,39	646 805	3 266 833	405,07
BIJIH TIMBAL	1 964 190	4 545 991	131,44	1 444 494	2 499 751	73,05
China	1 964 190	4 545 991	131,44	1 444 494	2 499 751	73,05
BIJIH TITANIUM	22 238 000	0	-100,00	956 234	0	-100,00
China	22 238 000	0	-100,00	956 234	0	-100,00
BIJIH LOGAM LAINNYA	16 500	0	-100,00	13 200	0	-100,00
China	16 500	0	-100,00	13 200	0	-100,00
BATU KERIKIL	3 596 842 413	2 847 072 816	-20,85	24 719 227	16 985 275	-31,29
Japan	892 044	191 045	-78,58	182 033	29 042	-84,05
Korea, Republic Of	48 000	48 000	0,00	6 666	4 800	-27,99
Taiwan	5 434 182	3 825 620	-29,60	427 458	266 367	-37,69
China	52 000	26 000	-50,00	5 824	4 515	-22,48
Thailand	15 910	0	-100,00	2 838	0	-100,00
Singapore	3 589 111 700	2 841 049 000	-20,84	23 922 064	16 381 094	-31,52
Malaysia	211 000	266 400	26,26	16 167	30 572	89,10
Maldives	19 350	0	-100,00	2 556	0	-100,00
India	0	20 590	-	0	6 131	-
Cyprus	46 000	184 000	300,00	6 992	35 627	409,54
Australia	696 100	641 634	-7,82	95 384	101 484	6,39
New Zealand	0	22 300	-	0	3 164	-
United States	144 127	443 206	207,51	19 703	64 251	226,10
Suriname	12 000	0	-100,00	1 286	0	-100,00
Brazil	27 000	23 852	-11,66	6 282	5 225	-16,83
Paraguay	0	7 500	-	0	1 159	-
Costa Rica	0	154	-	0	100	-
Guadeloupe	0	1 720	-	0	321	-
United Kingdom	48 500	160 500	230,93	8 635	27 698	220,76
France	0	6 850	-	0	741	-
Belgium	0	89 000	-	0	7 792	-
Switzerland	0	3 400	-	0	510	-
Finland	57 000	38 000	-33,33	9 291	5 890	-36,61
Italy	22 500	4 800	-78,67	5 175	2 400	-53,62
Spain	0	5 245	-	0	735	-
Greece	5 000	14 000	180,00	873	5 659	548,22
BATU HIAS DAN BATU BANGUNAN	25 430 602	14 043 019	-44,78	3 427 755	1 886 990	-44,95
Japan	72 600	20 000	-72,45	20 529	7 100	-65,41
Korea, Republic Of	227 164	73 970	-67,44	30 746	13 348	-56,59
Taiwan	2 780 083	1 123 537	-59,59	428 669	183 213	-57,26
China	22 005 182	12 824 352	-41,72	2 869 496	1 682 142	-41,38
Papua New Guinea	450	35	-92,22	650	188	-71,11
Thailand	327 260	0	-100,00	68 166	0	-100,00
Singapore	17 863	0	-100,00	9 499	0	-100,00
United States	0	1 125	-	0	1 000	-
ZIRCONIUM SILIKAT	924 000	1 219 000	31,93	1 241 030	1 508 909	21,59
Taiwan	225 000	300 000	33,33	277 645	318 139	14,58
China	78 000	24 000	-69,23	105 670	28 434	-73,09
Malaysia	0	70 000	-	0	86 798	-
Viet Nam	575 000	704 000	22,43	796 540	937 313	17,67
Bangladesh	46 000	46 000	0,00	61 175	55 100	-9,93
Brazil	0	25 000	-	0	30 125	-
Russia Federation	0	50 000	-	0	53 000	-
BATU APUNG DAN SEJENISNYA	17 228 800	15 786 240	-8,37	1 252 095	1 102 732	-11,93
Japan	25 080	23 800	-5,10	2 280	4 760	108,77
Hong Kong	0	25 300	-	0	2 300	-
Korea, Republic Of	2 303 000	3 004 000	30,44	217 600	269 600	23,90
Taiwan	255 200	306 800	20,22	19 628	23 547	19,96
China	11 701 200	9 773 800	-16,47	752 527	608 253	-19,17

**TABEL 6. PERKEMBANGAN EKSPOR INDONESIA MENURUT KOMODITI DAN NEGARA TUJUAN
JANUARI-APRIL 2015 DAN 2016**

KOMODITI / NEGARA TUJUAN	BERAT BERSIH (KG)		PERUB	NILAI FOB (US \$)		PERUB
	JAN-APR 2015	JAN-APR 2016	%	JAN-APR 2015	JAN-APR 2016	%
(1)	(2)	(3)	(4)	(5)	(6)	(7)
Thailand	495 110	630 570	27,36	47 618	57 362	20,46
Singapore	271 300	168 300	-37,97	31 174	16 655	-46,57
Malaysia	312 900	323 300	3,32	23 510	27 416	16,61
Myanmar	0	11 350	-	0	1 135	-
Cambodia	479 400	419 000	-12,60	38 615	29 475	-23,67
Viet Nam	1 315 110	1 089 670	-17,14	112 643	60 744	-46,07
Bangladesh	70 500	0	-100,00	6 500	0	-100,00
South Africa	0	10 350	-	0	1 485	-
ASPAL	561 507	56 962 810	10 044,63	334 139	2 115 820	533,22
China	59 676	55 836 003	93 465,26	26 960	1 739 540	6 352,30
Thailand	5 670	1 000	-82,36	15 603	13 577	-12,98
East Timor	496 158	1 125 807	126,90	291 574	362 703	24,39
Belgium	3	0	-100,00	2	0	-100,00
TANAH DAN TANAH LIAT	1 488 528	2 079 700	39,72	261 556	428 106	63,68
Japan	32 000	32 000	0,00	7 840	7 680	-2,04
Korea, Republic Of	652 000	521 000	-20,09	130 677	98 973	-24,26
Taiwan	16 000	359 700	2 148,13	2 784	66 182	2 277,23
China	20 000	0	-100,00	1 700	0	-100,00
Thailand	306 000	200 000	-34,64	43 051	34 672	-19,46
Singapore	0	160 000	-	0	63 968	-
Viet Nam	0	279 000	-	0	74 439	-
Bangladesh	242 528	528 000	117,71	46 464	82 192	76,89
Iran (Islamic Republic Of)	220 000	0	-100,00	29 040	0	-100,00
BAHAN MINERAL LAINNYA	22 276 863	42 360 360	90,15	891 173	2 380 533	167,12
Japan	101 222	126 442	24,92	24 602	24 232	-1,50
Korea, Republic Of	756 792	0	-100,00	47 009	0	-100,00
Taiwan	7 126 641	0	-100,00	59 221	0	-100,00
China	0	126 000	-	0	19 497	-
Papua New Guinea	0	60	-	0	94	-
Thailand	22 000	2 953	-86,58	18 132	6 762	-62,71
Singapore	670 030	315 837	-52,86	199 823	59 615	-70,17
Philippines	0	360 000	-	0	56 588	-
Malaysia	5 355 430	7 739 803	44,52	282 122	431 531	52,96
Viet Nam	500	5 000	900,00	310	1 411	355,05
India	0	56	-	0	11	-
Bangladesh	8 233 000	33 618 443	308,34	246 990	1 773 584	618,08
Saudi Arabia	0	50 000	-	0	6 340	-
East Timor	10 835	15 766	45,51	2 946	869	-70,51
Germany, Fed. Rep. Of	400	0	-100,00	10 006	0	-100,00
Finland	13	0	-100,00	12	0	-100,00
BARANG BUKAN LOGAM DAUR ULANG	1 605 419	1 783 610	11,10	1 711 955	1 493 093	-12,78
Japan	108 224	119 723	10,63	156 819	89 913	-42,66
Hong Kong	1	0	-100,00	2	0	-100,00
Korea, Republic Of	623 000	602 000	-3,37	599 371	356 080	-40,59
Taiwan	20 000	0	-100,00	8 925	0	-100,00
China	736 000	1 036 000	40,76	872 098	1 027 159	17,78
Thailand	21 825	6 000	-72,51	13 718	7 050	-48,61
Singapore	998	209	-79,10	1 273	329	-74,14
Philippines	0	122	-	0	431	-
Malaysia	0	19 200	-	0	10 848	-
Myanmar	20 000	0	-100,00	16 400	0	-100,00
Viet Nam	0	200	-	0	74	-
United States	183	5	-97,43	150	9	-93,73
Peru	75 000	0	-100,00	42 600	0	-100,00
Germany, Fed. Rep. Of	188	153	-18,88	599	1 199	100,20
RONGSOKAN KAPAL	290 166	0	-100,00	291 413	0	-100,00
Netherlands	290 166	0	-100,00	291 413	0	-100,00
TOTAL EKSPOR	175 533 936 203	159 830 542 423	-8,95	52 156 318 430	45 078 503 822	-13,57

DATA

MENCERDASKAN BANGSA

<http://www.bps.go.id>



BADAN PUSAT STATISTIK
BPS-Statistics Indonesia

Jl. dr. Sutomo No. 6-8 Jakarta 10710
Telp : (021) 3841195, 3842508, 3810291-4, Fax : (021) 3857046
Homepage : <http://www.bps.go.id> E-mail : bpsHQ@bps.go.id

