



Katalog/Catalog: 8202002

BULETIN
STATISTIK PERDAGANGAN LUAR NEGERI
FOREIGN TRADE STATISTICAL BULLETIN

EKSPOR/EXPORTS

MENURUT KELOMPOK
KOMODITI DAN NEGARA
MEI 2016



BADAN PUSAT STATISTIK
BPS-Statistics Indonesia

BULETIN
STATISTIK PERDAGANGAN LUAR NEGERI
FOREIGN TRADE STATISTICS BULLETIN

EKSPOR/EXPORTS

MENURUT KELOMPOK
KOMODITI DAN NEGARA
MEI 2016



Buletin Statistik Perdagangan Luar Negeri
Foreign Trade Statistical Bulletin

EKSPOR /EXPORTS

Menurut Kelompok Komoditi dan Negara
MEI 2016

ISSN : 0216-5775

No. Publikasi / *Publication Number* : 06110.1630

Katalog / *Catalog*: 8202002

Ukuran Buku / *Book Size* : 21 Cm X 29 Cm

Jumlah Halaman / *Total Pages* : ~~111~~ 111 Halaman / *Pages*

Naskah / *Manuscript* :

Subdirektorat Statistik Ekspor

~~Subdirektorat Statistik Ekspor~~ *Export Statistics*

Gambar Kulit / *Cover Design* :

Sub Direktorat Publikasi dan Kompilasi Statistik

~~Sub Direktorat~~ *Directorate of Statistical Publication and Compilation*

Diterbitkan oleh / *Published by* :

~~Badan~~ *Badan Pusat Statistik - Indonesia / BPS-Statistics Indonesia*

Dicetak oleh / *Printed by* :

CV Marshadito Intan Prima

Dilarang mengumumkan, mendistribusikan, mengomunikasikan dan / atau menggandakan sebagian atau seluruh isi buku ini tanpa izin tertulis dari Badan Pusat Statistik

Prohibited to announce, distributed, communicate, and / or copy part or all of this book for commercial purpose without permission from BPS-Statistics Indonesia

KATA PENGANTAR

Buletin Statistik Perdagangan Luar Negeri Ekspor yang diterbitkan secara bulanan oleh Badan Pusat Statistik (BPS), memuat data ekspor menurut sektor pertanian, industri pengolahan dan pertambangan, dan perkembangan ekspor Indonesia menurut negara tujuan. Angka ekspor yang disajikan adalah angka ekspor kumulatif, mulai dari Januari sampai Mei 2016. Pada terbitan ini pengelompokan komoditi menurut sektor mengalami perubahan karena menyesuaikan dengan struktur KBLI 2015.

Buletin Ekspor ini juga memuat penjelasan ringkas tentang perbandingan, pertumbuhan, dan peranan ekspor yang menonjol atau signifikan. Diharapkan buletin ini dapat membantu para pengguna data, utamanya pengguna data ekspor dalam menyusun perencanaan dan kebijakan yang terkait dengan masalah ekspor atau perekonomian lainnya.

Kepada pengguna data diharapkan dapat memberikan saran dan kritik yang konstruktif guna perbaikan buletin ini untuk masa yang akan datang dan peningkatan layanan masyarakat yang harus dilakukan oleh BPS. Akhirnya, ucapan terima kasih kami sampaikan kepada semua pihak yang telah memungkinkan buletin ini dapat diterbitkan. Semoga bermanfaat.

Jakarta, Juli 2016

Kepala Badan Pusat Statistik



Suryamin

ISI / CONTENT

Halaman / Page

Kata Pengantar / <i>Preface</i>	iii
Isi / <i>Content</i>	iv
Ringkasan / <i>Highlight</i> ..	v - xiv

Tabel-tabel / Tables

Tabel 1. Ringkasan Perkembangan Ekspor Indonesia Januari – Mei 2015 dan 2016	1
Tabel 2. Perkembangan Ekspor Komoditi Pertanian Januari – Mei 2015 dan 2016	1
Tabel 3. Perkembangan Ekspor Komoditi Industri Pengolahan Januari – Mei 2015 dan 2016	2
Tabel 4. Perkembangan Ekspor Komoditi Pertambangan Januari – Mei 2015 dan 2016	7
Tabel 5. Perkembangan Ekspor Komoditi Lainnya Januari – Mei 2015 dan 2016	7
Tabel 6. Perkembangan Ekspor Indonesia Menurut Komoditi dan Negara Tujuan Januari – Mei 2015 dan 2016	8

EKSPOR MENURUT KOMODITI DAN NEGARA

Ekspor Indonesia Januari - Mei 2016 : US\$56,59 miliar

- Minyak bumi dan gas (migas) US\$5.310,3 juta
- Nonmigas US\$51.282,5 juta



Migas:

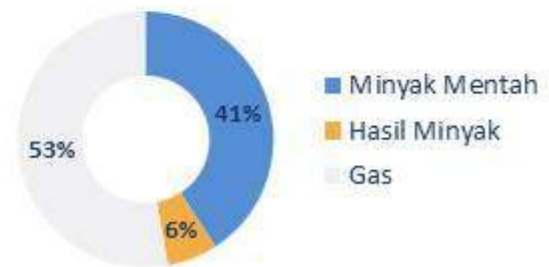
- Minyak mentah US\$2.166,6 juta
- Hasil minyak US\$338,6 juta
- Gas US\$2.805,1 juta

Nonmigas:

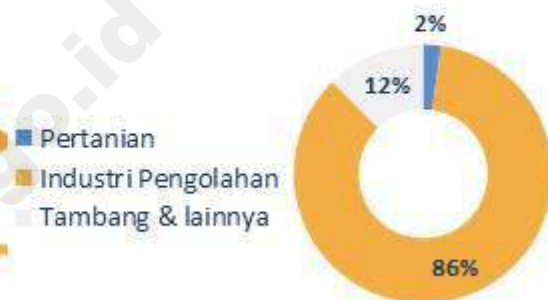
- Pertanian US\$1.130,5 juta
- Industri pengolahan US\$43.801,3 juta
- Pertambangan dan lainnya US\$6.350,8 juta.



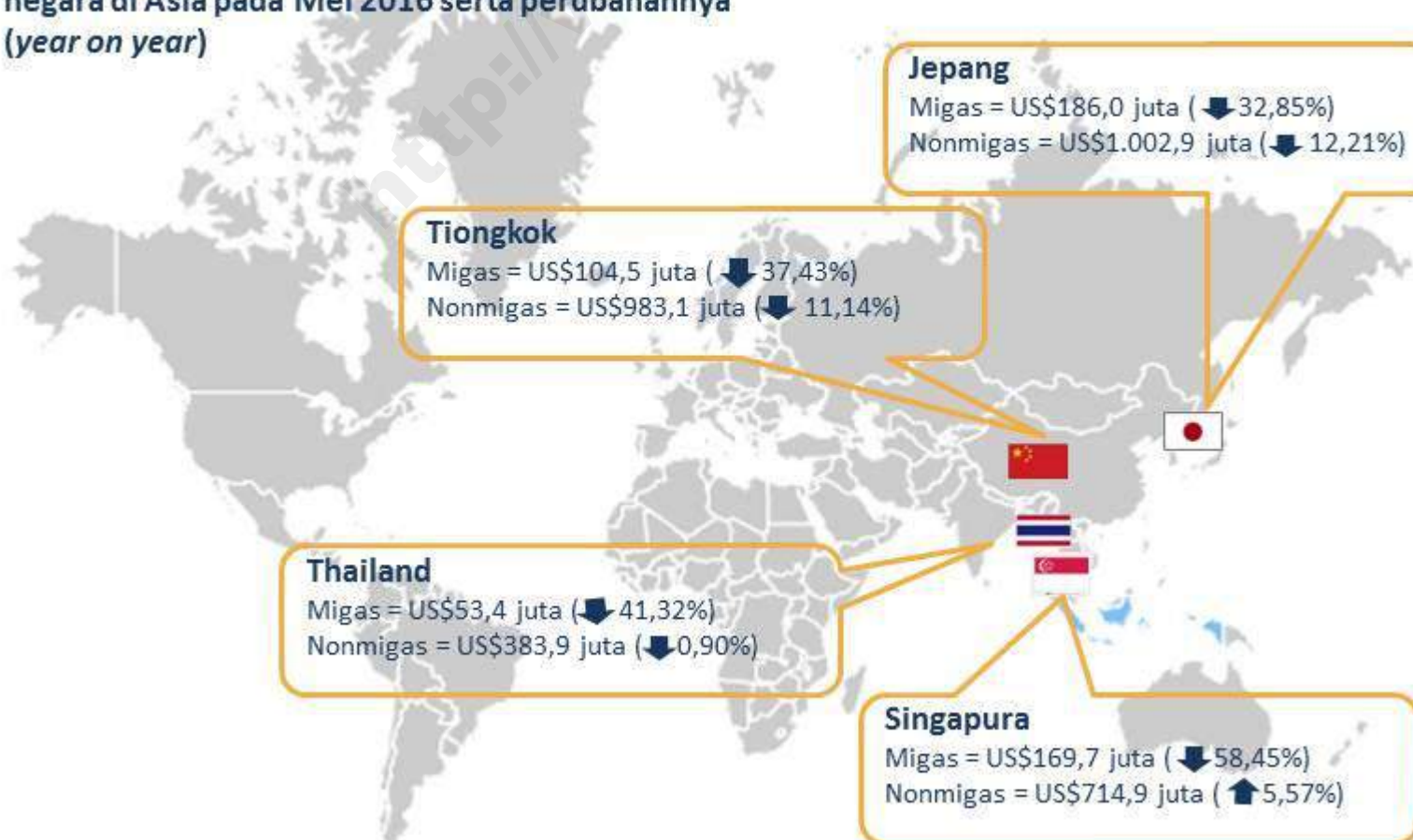
EKSPOR MIGAS



EKSPOR NONMIGAS



Ekspor migas dan nonmigas Indonesia ke beberapa negara di Asia pada Mei 2016 serta perubahannya (year on year)



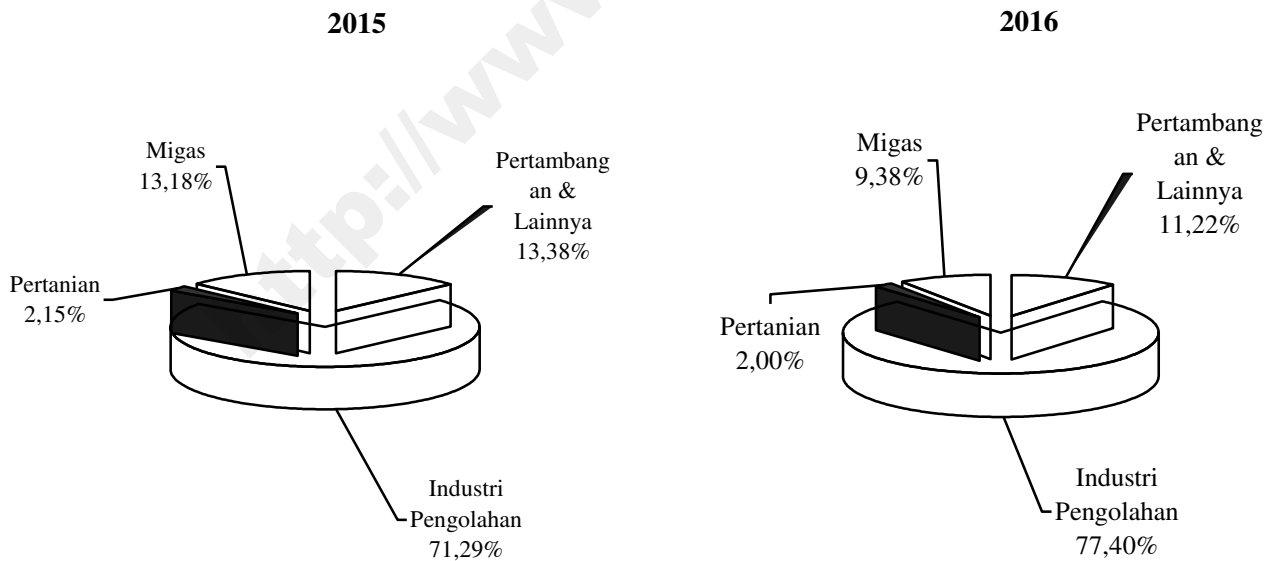
RINGKASAN

Ekspor Indonesia pada Januari – Mei 2016 mencapai volume 200.452,8 ribu ton dengan nilai US\$56.592,8 juta, yang terdiri dari US\$5.310,3 juta hasil ekspor minyak bumi dan gas dan US\$51.282,5 juta hasil ekspor komoditi nonmigas.

Dibandingkan periode yang sama tahun 2015, nilai ekspor tahun 2016 turun US\$8.318,2 juta karena adanya penurunan ekspor migas senilai US\$3.241,9 juta.

Demikian juga dari kelompok nonmigas menurun US\$5.076,3 juta atau turun 9,01 persen dibanding periode yang sama tahun sebelumnya. Pada Mei 2016 harga minyak mentah Indonesia US\$44,68 per barelnya, turun sebesar US\$17,18 per barel dibandingkan Mei 2015.

**Gambar 1 : PERBANDINGAN DAN KOMPOSISI NILAI EKSPOR INDONESIA
JANUARI - MEI 2015 DAN 2016**

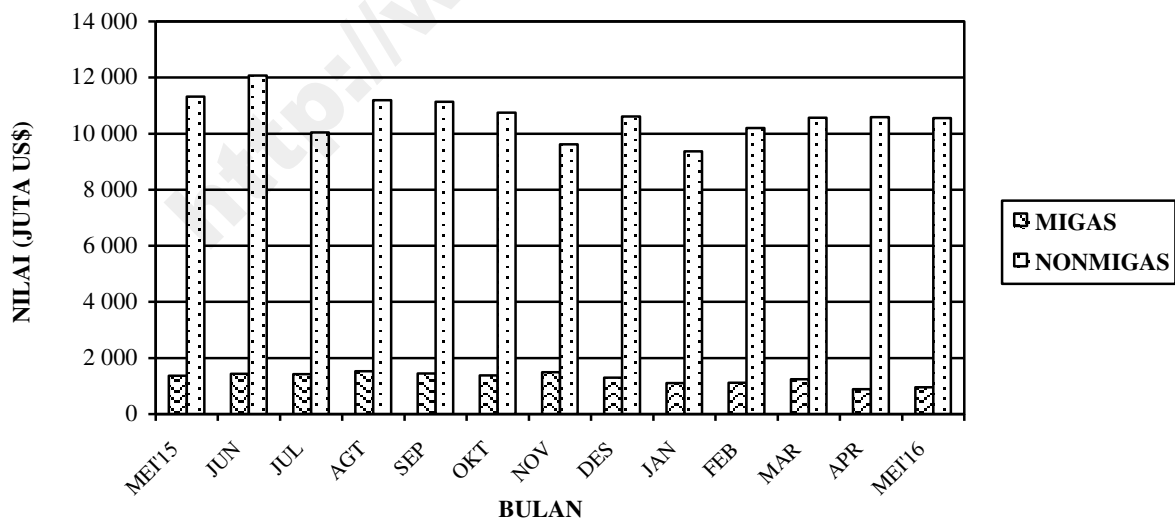


Pada Gambar 1 ditampilkan perbandingan nilai ekspor selama Januari – Mei 2015 dan 2016. Sedangkan perkembangannya dari Mei 2015 sampai dengan Mei 2016 disajikan pada Gambar 2, 3, dan 4. Nilai ekspor kelompok migas pada Januari – Mei 2015 senilai US\$8.552,2 juta yang terdiri dari minyak mentah, hasil minyak dan gas masing-masing senilai US\$2.863,7 juta, US\$960,2 juta, dan US\$4.728,3 juta. Sedangkan pada Januari – Mei 2016 nilai untuk kelompok migas masing-masing

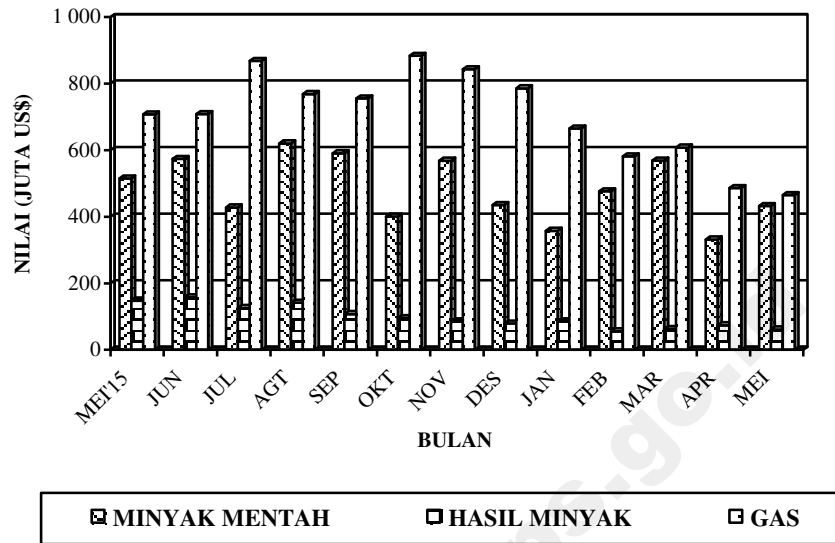
sebesar US\$2.166,6 juta, US\$338,6 juta dan US\$2.805,1 juta.

Nilai ekspor untuk kelompok nonmigas yang terdiri dari pertanian, industri pengolahan serta pertambangan dan lainnya pada Januari – Mei 2015 masing-masing US\$1.397,0 juta, US\$46.277,1 juta, dan US\$8.684,8 juta. Sementara itu pada Januari – Mei 2016 masing-masing mencapai US\$1.130,5 juta, US\$43.801,3 juta, dan US\$6.350,8 juta.

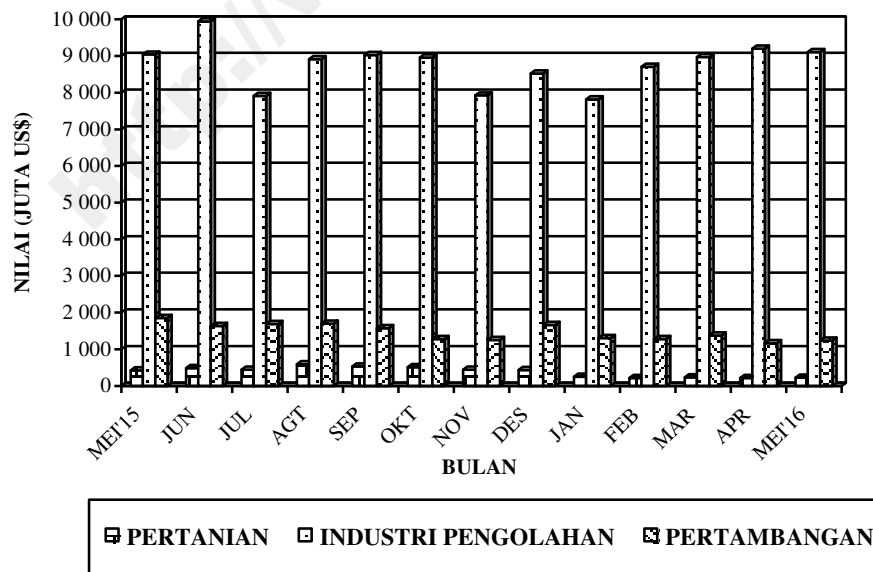
**Gambar 2 : PERKEMBANGAN NILAI EKSPOR MIGAS DAN NONMIGAS
MEI 2015 – MEI 2016**



**Gambar 3 : PERKEMBANGAN NILAI EKSPOR KOMODITI MIGAS
MEI 2015 – MEI 2016**



**Gambar 4 : PERKEMBANGAN NILAI EKSPOR KOMODITI NONMIGAS
MEI 2015 – MEI 2016**



**Tabel A : Ringkasan Ekspor Nonmigas Indonesia (Juta US\$)
Mei 2014 – Mei 2016**

Tahun dan Bulan	Hasil Sektor Pertanian	Hasil Sektor Industri	Hasil Sektor Tambang	Total
[1]	[2]	[3]	[4]	[5]
2014				
Mei	460,8	10 105,4	1 881,7	12 447,9
Juni	483,5	10 399,7	1 740,3	12 623,5
Juli	477,7	9 400,3	1 749,8	11 627,8
Agustus	520,5	9 448,5	1 914,5	11 883,5
September	570,4	9 894,5	2 188,3	12 653,2
Oktober	546,6	10 580,7	1 752,2	12 879,6
November	502,8	9 096,7	1 909,9	11 509,3
Desember	499,2	9 803,0	1 966,2	12 268,4
2015				
Januari	438,3	9 121,5	1 726,1	11 285,9
Februari	412,1	8 456,1	1 551,2	10 419,4
Maret	467,2	9 261,2	1 917,0	11 645,4
April	463,3	9 582,8	1 599,4	11 645,5
Mei	422,4	9 041,1	1 856,5	11 319,9
Juni	485,1	9 944,6	1 636,5	12 066,2
Juli	443,4	7 909,9	1 690,7	11 465,8
Agustus	584,9	8 918,3	1 692,8	11 195,9
September	531,2	9 026,6	1 577,1	11 134,8
Oktober	512,7	8 955,8	1 274,0	10 742,5
November	437,8	7 925,1	1 251,3	11 111,2
Desember	431,5	8 520,0	1 665,0	10 616,6
2016				
Januari	250,8	7 815,0	1 306,7	9 372,6
Februari	216,4	8 704,8	1 277,6	10 198,7
Maret	228,9	8 971,8	1 370,1	10 570,7
April	212,7	9 205,5	1 165,8	10 584,1
Mei	221,7	9 104,2	1 230,6	10 556,4

Dipandang dari negara tujuan ekspor (Tabel B), pada Mei 2016 ekspor migas yang ditujukan ke kawasan Asia Timur dan Asia Selatan & Tenggara tercatat masing-masing US\$489,8 juta dan US\$347,1 juta, menurun dibanding tahun 2015. Negara yang memperlihatkan penurunan ekspor migas adalah Singapura dengan persentase penurunan 58,45 persen, Tiongkok dengan persentase penurunan 37,43 persen, Jepang

dengan persentase penurunan 32,85 persen dan Thailand dengan persentase penurunan 41,32 persen. Sedangkan Malaysia memperlihatkan peningkatan dibanding tahun 2015, dengan persentase peningkatan 0,92 persen. Dari Tabel B juga terlihat bahwa total ekspor migas pada Mei 2016 menunjukkan penurunan 31,22 persen menjadi US\$957,9 juta.

Tabel B : Perkembangan Ekspor Migas & Nonmigas Indonesia Menurut Negara Tujuan, Mei 2015 & Mei 2016 (Juta US\$)

Kawasan Negara Tujuan Ekspor	Migas			Nonmigas		
	Mei 2015	Mei 2016	Perubahan (%)	Mei 2015	Mei 2016	Perubahan (%)
(1)	(2)	(3)	(4)	(5)	(6)	(7)
• Asia Timur	699,7	489,8	-30,00	3 251,8	2 774,7	-14,67
- Jepang	277,0	186,0	-32,85	1 142,4	1 002,9	-12,21
- Tiongkok	167,0	104,5	-37,43	1 106,4	983,1	-11,14
• Asia Selatan & Tenggara	593,8	347,1	-41,55	3 693,0	3 320,7	-10,08
- Thailand	91,0	53,4	-41,32	387,4	383,9	-0,90
- Singapura	408,4	169,7	-58,45	677,2	714,9	5,57
- Filipina	0,0	3,3	-	289,4	466,2	61,09
- Malaysia	86,9	87,7	0,92	580,9	457,7	-21,21
• Asia Barat	0,1	0,2	100,00	559,9	486,2	-13,16
• Afrika	0,1	0,1	0,00	428,6	442,9	3,34
• Australia & Oceania	35,1	77,1	119,66	317,9	331,5	4,28
• Amerika Utara	45,6	38,7	-15,13	1 440,6	1 342,2	-1,20
- Amerika Serikat	45,6	38,6	-15,35	1 375,0	1 280,4	-1,17
• Amerika Tengah & Selatan	6,0	4,6	-23,33	259,6	268,3	3,35
• Eropa Barat	12,3	0,3	-97,56	1 353,2	1 381,3	2,08
• Eropa Timur	0,0	0,0	-	139,4	208,6	49,64
Total Ekspor	1 392,7	957,9	-31,22	11 361,9	10 556,4	-7,09

Pada kelompok nonmigas nilai ekspor juga menurun hingga menjadi US\$10.556,4 juta, dimana penurunan terbesar terjadi ke negara Malaysia sebesar 21,21 persen.

Pada Tabel 1 disajikan ringkasan perkembangan ekspor Indonesia. Disini terlihat bahwa perolehan ekspor nonmigas terbesar pada Januari – Mei 2016 berasal dari industri pengolahan dengan nilai US\$43.801,3 juta atau sekitar 77,40 persen dari total ekspor, sedangkan pada Januari – Mei 2015 juga berasal dari industri pengolahan dengan nilai US\$46.277,1 juta atau sekitar 71,29 persen dari total ekspor. Dibandingkan periode yang sama tahun sebelumnya, industri pengolahan mengalami penurunan 5,35 persen.

Pada tabel 2 disajikan perkembangan ekspor komoditi pertanian. Pada Januari – Mei 2016, sepuluh komoditi andalan pertanian terbesar adalah kopi dengan nilai US\$306,1 juta (27,07 persen); tanaman obat, aromatik, dan rempah-rempah dengan nilai US\$209,9 juta (18,49 persen); buah-buahan tahunan dengan nilai US\$90,8 juta (8,03 persen); sarang burung dengan nilai US\$57,2 juta (5,06 persen); lada hitam dengan nilai US\$55,5 juta (4,91 persen); ikan segar/dingin hasil tangkap dengan nilai US\$54,3 juta (4,81 persen); lada putih dengan nilai US\$51,9 juta (4,59 persen);

rumput laut dan ganggang lainnya dengan nilai US\$42,0 juta (3,72 persen); hasil hutan bukan kayu lainnya dengan nilai US\$34,9 juta (3,08 persen); dan biji kakao dengan nilai US\$21,7 juta (1,92 persen).

Pada Tabel 3 disajikan perkembangan ekspor komoditi industri pengolahan. Pada Januari – Mei 2016, sepuluh komoditi andalan industri pengolahan adalah minyak kelapa sawit dengan nilai US\$5.783,1 juta (13,20 persen); pakaian jadi (konveksi) dari tekstil dengan nilai US\$2.566,2 juta (5,86 persen); barang perhiasan dan barang berharga dengan nilai US\$2.476,9 juta (5,65 persen); peralatan listrik dengan nilai US\$1.831,7 juta (4,18 persen); kimia dasar organik yang bersumber dari hasil pertanian dengan nilai US\$1.356,8 juta (3,10 persen); karet remah (*crumb rubber*) dengan nilai US\$1.172,1 juta (2,68 persen); sepatu olahraga dengan nilai US\$1.085,4 juta (2,48 persen); kendaraan bermotor roda empat atau lebih dengan nilai US\$1.050,6 juta (2,40 persen); logam dasar mulia dengan nilai US\$928,3 juta (2,12 persen); dan suku cadang kendaraan bermotor roda empat atau lebih dengan nilai US\$893,9 juta (2,04 persen).

Pada tabel 4 disajikan perkembangan ekspor komoditi pertambangan. Pada Januari – Mei 2016, komoditi andalan sektor

pertambangan adalah batu bara dengan nilai US\$4.895,9 juta (77,09 persen) dan bijih tembaga dengan nilai US\$959,9 juta (15,11 persen). Ekspor batu bara menurun 28,17 persen dibanding periode yang sama tahun sebelumnya, demikian juga bijih tembaga menurun 16,98 persen.

Perkembangan ekspor Indonesia menurut komoditi dan negara tujuan yang disajikan pada Tabel 5, memperlihatkan bahwa ekspor selama ini lebih banyak bertumpu pada 15 komoditi utama, (ringkasan disajikan pada Tabel C yang diurut menurut nilai ekspor nonmigas). Lima belas komoditi tersebut pada Januari – Mei 2016 menyumbang sekitar 53,29 persen dari ekspor nonmigas.

Minyak kelapa sawit mempunyai nilai US\$5.783,1 juta, turun US\$1.124,5 juta dari tahun lalu, komoditi ini menyumbang sekitar 11,28 persen ekspor nonmigas nasional pada Januari – Mei 2016. Nilai ekspor barang dari batu bara pada Januari – Mei 2016 turun US\$1.919,9 juta menjadi US\$4.895,9 juta.

Pada Januari – Mei 2016 nilai ekspor pakaian jadi (konveksi) dari tekstil US\$2.566,2 juta, menurun sebesar US\$32,1 juta dibanding tahun lalu atau turun 1,24 persen. Nilai ekspor komoditi barang perhiasan dan barang berharga sebesar US\$2.476,9 juta atau naik 25,00 persen dan

nilai ekspor peralatan listrik sebesar US\$1.831,7 juta atau setara 3,57 persen dari keseluruhan perolehan ekspor non migas.

Pada Januari – Mei 2016, nilai ekspor kimia dasar organik yang bersumber dari hasil pertanian mencapai US\$1.356,8 juta, atau terjadi peningkatan sekitar US\$8,2 juta (0,60 persen) dibanding periode tahun sebelumnya senilai US\$1.348,7 juta. Sedangkan nilai ekspor karet remah (*crumb rubber*) turun US\$304,6 juta (20,63 persen) menjadi US\$1.172,1 juta.

Nilai Ekspor sepatu olahraga pada Januari – Mei 2016 sebesar US\$1.085,4 juta atau setara 2,12 persen dari keseluruhan ekspor nonmigas dan nilai ekspor kendaraan roda empat atau lebih pada Januari – Mei 2016 sebesar US\$1.050,6 juta dimana periode tahun sebelumnya US\$1.196,9 juta.

Nilai ekspor Bijih tembaga turun US\$196,3 juta menjadi US\$959,9 juta dan nilai ekspor logam dasar mulia pada Januari – Mei 2016 juga turun 6,18 persen menjadi US\$928,3 juta. Nilai ekspor suku cadang kendaraan roda empat atau lebih naik US\$73,5 juta menjadi US\$893,9 juta, sedangkan nilai ekspor benang pintal turun US\$50,6 juta menjadi US\$804,1 juta. Nilai ekspor besi/baja turun US\$66,4 juta menjadi US\$790,6 juta dan nilai ekspor kertas

lainnya juga turun US\$53,1 juta menjadi US\$734,8 juta.

**Tabel C : Ekspor Utama Komoditi Nonmigas
Januari – Mei 2015 dan 2016**

Komoditi	Nilai FOB (Juta US\$)		Perubahan		% Peran 2015 (Terhadap Nonmigas)
	2015	2016	Absolut	Persen	
(1)	(2)	(3)	(4)	(5)	(6)
Minyak Kelapa Sawit	6 907,6	5 783,1	-1 124,5	-16,28	11,28
Batu Bara	6 815,9	4 895,9	-1 919,9	-28,17	9,55
Pakaian Jadi (Konveksi) dari Tekstil	2 598,3	2 566,2	-32,1	-1,24	5,00
Barang Perhiasan dan Barang Berharga	1 981,5	2 476,9	495,4	25,00	4,83
Peralatan Listrik	1 892,8	1 831,7	-61,1	-3,23	3,57
Kimia Dasar Organik yang Bersumber dari Hasil Pertanian	1 348,7	1 356,8	8,2	0,60	2,65
Karet Remah (Crumb Rubber)	1 476,8	1 172,1	-304,6	-20,63	2,29
Sepatu Olahraga	951,6	1 085,4	133,9	14,07	2,12
Kendaraan Bermotor Roda 4 atau Lebih	1 196,9	1 050,6	-146,3	-12,22	2,05
Bijih Tembaga	1 156,3	959,9	-196,3	-16,98	1,87
Logam Dasar Mulia	989,5	928,3	-61,2	-6,18	1,81
Suku Cadang Kendaraan Bermotor Roda 4 atau Lebih	820,4	893,9	73,5	8,96	1,74
Benang Pintal	854,7	804,1	-50,6	-5,92	1,57
Besi/Baja	857,0	790,6	-66,4	-7,75	1,54
Kertas Lainnya	788,0	734,8	-53,1	-6,74	1,43
Total Komoditi Utama	30 635,9	27 330,5	-3 305,4	-10,79	53,29

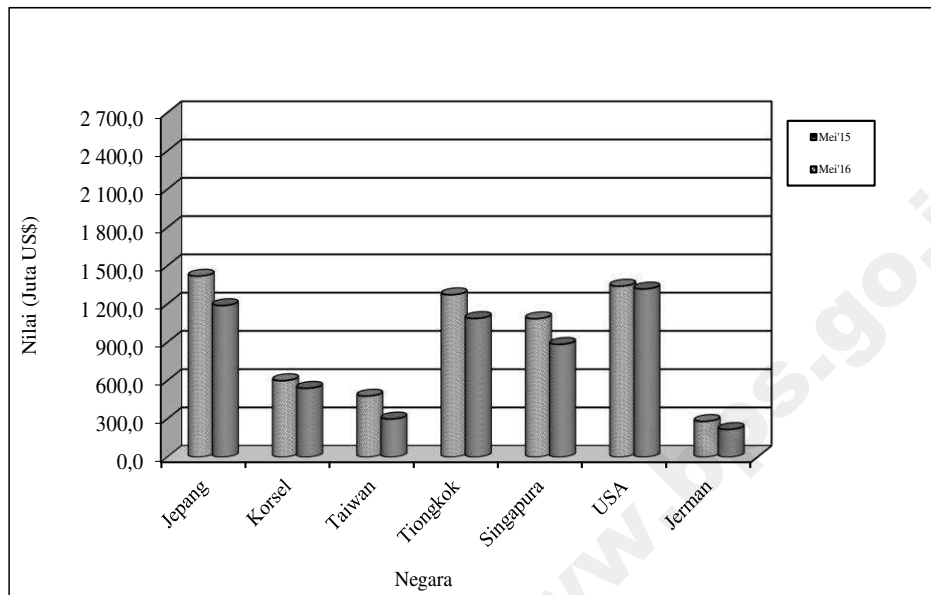
Nilai ekspor pada Januari – Mei 2016 menurut kelompok negara ekonomi ke kelompok negara APEC adalah yang terbesar yaitu mencapai 68,35 persen dari total ekspor US\$56.592,8 juta, yaitu US\$38.682,2 juta. Dari nilai diatas US\$12.737,6 juta ekspor ke ASEAN dan US\$7.072,7 juta ke NAFTA. Sementara nilai ekspor ke Uni Eropa sebesar US\$5.789,0 juta (10,23 persen) dan ke Timur Tengah sebesar US\$2.229,9 juta (3,94 persen). Ditinjau dari perkembangannya, nilai ekspor ke negara-negara APEC turun 12,54 persen dibanding keadaan tahun 2015 yang terdiri dari penurunan ekspor ke Negara-negara ASEAN 10,51 persen, Jepang 19,92 persen, dan Korea Selatan 15,31 persen. Demikian juga ekspor yang ditujukan ke NAFTA terjadi penurunan 6,46 persen.

Nilai ekspor pada Januari – Mei 2016 ke tujuh negara tujuan utama yaitu Jepang, Korea Selatan, Taiwan, Tiongkok, Singapura, Amerika Serikat dan Jerman mencapai sebesar US\$28.485,7 juta atau sekitar 50,33 persen dari total ekspor. Dibandingkan periode tahun sebelumnya nilai ini turun US\$5.012,5 juta atau 14,96 persen.

Selain tujuh negara tujuan utama di atas, negara tujuan yang membeli produk nasional di atas US\$ 100 juta pada bulan Mei 2016 antara lain Malaysia, Australia dan Hongkong masing-masing dengan nilai US\$1.291,9 juta, US\$268,2 juta dan US\$234,4 juta. Sedangkan dari kawasan Eropa antara lain ke Belanda dan Inggris masing-masing dengan nilai US\$602,7 juta dan US\$127,8 juta.

Perbandingan nilai ekspor bulan Mei tujuan utama disajikan pada Gambar 5. 2015 dan 2016 ke beberapa negara

**Gambar 5: EKSPOR INDONESIA MENURUT NEGARA TUJUAN UTAMA
MEI 2015 & 2016**



**TABEL 1. RINGKASAN PERKEMBANGAN EKSPOR INDONESIA
JANUARI-MEI 2015 DAN 2016**

KOMODITI	BERAT BERSIH (RIBU TON)		PERUB	NILAI FOB (JUTA US \$)		PERUB
	JAN-MEI 2015	JAN-MEI 2016	%	JAN-MEI 2015	JAN-MEI 2016	%
	(1)	(2)	(3)	(4)	(5)	(6)
TOTAL EKSPOR	217 077,6	200 452,8	-7,66	64 911,0	56 592,8	-12,81
MIGAS	18 141,0	18 193,8	0,29	8 552,2	5 310,3	-37,91
INDUSTRI PENGOLAHAN HASIL MINYAK	2 293,0	1 346,4	-41,28	960,2	338,6	-64,74
PENGADAAN GAS ALAM	9,8	8,4	-14,29	8,7	5,3	-39,08
PERTAMBANGAN	15 838,2	16 839,0	6,32	7 583,2	4 966,4	-34,51
MINYAK MENTAH	6 180,0	7 271,2	17,66	2 863,7	2 166,6	-24,34
GAS ALAM	9 658,2	9 567,8	-0,94	4 719,6	2 799,8	-40,68
NON MIGAS	198 936,5	182 259,0	-8,38	56 358,8	51 282,5	-9,01
PERTANIAN	1 365,5	1 255,5	-8,06	1 397,0	1 130,5	-19,08
INDUSTRI PENGOLAHAN	30 858,6	30 742,1	-0,38	46 277,1	43 801,3	-5,35
PERTAMBANGAN	166 709,9	150 258,9	-9,87	8 682,2	6 348,8	-26,88
LAINNYA	2,5	2,4	-4,00	2,6	2,0	-23,08

**TABEL 2. PERKEMBANGAN EKSPOR KOMODITI PERTANIAN
JANUARI-MEI 2015 DAN 2016**

KOMODITI	BERAT BERSIH (TON)		PERUB	NILAI FOB (RIBU US \$)		PERUB
	JAN-MEI 2015	JAN-MEI 2016	%	JAN-MEI 2015	JAN-MEI 2016	%
	(1)	(2)	(3)	(4)	(5)	(6)
TOTAL PERTANIAN	1 365 527,4	1 255 545,6	-8,05	1 396 975,5	1 130 466,8	-19,08
PERTANIAN TANAMAN SEMUSIM	166 187,7	50 333,9	-69,71	85 733,5	45 746,6	-46,64
SAYUR-SAYURAN	24 696,4	33 110,2	34,07	18 600,1	13 747,9	-26,09
TEBAKAU	6 538,1	4 370,6	-33,15	33 518,4	19 451,2	-41,97
JAGUNG	63 197,9	1 139,7	-98,20	16 595,9	537,0	-96,76
BUNGA	1 455,9	1 317,1	-9,53	5 320,6	3 622,1	-31,92
BIJI-BIJIAN	63 496,4	1 080,0	-98,30	4 685,7	1 061,0	-77,36
TANAMAN BERSERAT	1 683,4	2 369,0	40,73	2 280,9	2 456,7	7,71
KACANG TANAH	719,4	539,6	-24,99	1 209,8	923,2	-23,69
UMBI-UMBIAN	2 528,2	3 087,0	22,10	1 780,0	1 554,7	-12,66
BIBIT BUNGA	1,0	0,3	-70,00	1 111,0	767,6	-30,91
BUAH-BUAHAN SEMUSIM	387,9	190,0	-51,02	276,4	214,8	-22,29
TANAMAN SEMUSIM LAINNYA	1 483,1	3 130,4	111,07	354,7	1 410,4	297,63
PERTANIAN TANAMAN TAHUNAN	670 715,0	600 769,6	-10,43	962 456,3	749 382,6	-22,14
KOPI	177 049,7	117 896,7	-33,41	463 803,9	306 061,3	-34,01
TANAMAN OBAT, AROMATIK, DAN REMPAI	183 083,2	139 240,7	-23,95	235 460,8	209 061,6	-11,21
LADA HITAM	4 843,3	6 467,4	33,53	39 021,2	55 464,6	42,14
LADA PUTIH	5 493,8	4 589,8	-16,45	66 146,7	51 862,4	-21,59
BIJI KAKAO	12 226,8	7 380,7	-39,64	35 762,6	21 745,3	-39,20
CENGKEH	4 956,6	2 589,9	-47,75	21 999,9	6 745,5	-69,34
LADA LAINNYA	1 151,4	926,7	-19,52	4 010,5	2 910,8	-27,42
TEH	1 601,4	639,5	-60,07	3 319,3	1 854,9	-44,12
KARET ALAM	2 168,8	2 056,2	-5,19	3 153,8	2 593,7	-17,76
TANAMAN TAHUNAN LAINNYA	427,1	266,9	-37,51	495,1	303,5	-38,70
BUAH-BUAHAN TAHUNAN	277 713,1	318 715,3	14,76	89 282,4	90 778,8	1,68
PERTANIAN TANAMAN HIAS DAN PENGEMBAI	5 194,4	3 144,8	-39,46	5 422,4	4 990,9	-7,96
TANAMAN HIAS	2 240,9	968,4	-56,79	1 431,5	1 323,5	-7,54
PERTANIAN HORTIKULTURA LAINNYA	2 953,5	2 176,4	-26,31	3 990,9	3 667,4	-8,11
PETERNAKAN	12 784,4	11 590,9	-9,34	63 363,4	80 359,3	26,82
SARANG BURUNG	302,3	371,2	22,79	37 176,4	57 245,5	53,98

**TABEL 2. PERKEMBANGAN EKSPOR KOMODITI PERTANIAN
JANUARI-MEI 2015 DAN 2016**

KOMODITI	BERAT BERSIH (TON)		PERUB	NILAI FOB (RIBU US \$)		PERUB
	JAN-MEI 2015	JAN-MEI 2016	%	JAN-MEI 2015	JAN-MEI 2016	%
(1)	(2)	(3)	(4)	(5)	(6)	(7)
BABI	12 168,5	10 993,3	-9,66	24 311,9	21 572,4	-11,27
REPTIL	149,5	143,2	-4,21	1 084,8	1 019,9	-5,98
TERNAK LAINNYA	164,1	83,2	-49,30	790,3	521,5	-34,01
PERBURUAN, PENANGKAPAN DAN PENANGK	3,7	4,4	18,92	279,8	232,4	-16,94
SATWA LIAR	3,7	4,4	18,92	279,8	232,4	-16,94
PENGUSAHAAN HUTAN	12 016,0	11 568,1	-3,73	11 644,8	12 523,4	7,54
DAMAR	9 778,3	9 969,9	1,96	7 146,6	8 209,3	14,87
GAHARU	1 605,5	867,9	-45,94	3 940,3	3 802,3	-3,50
BAMBU	625,8	726,2	16,04	531,5	477,1	-10,24
HASIL HUTAN LAINNYA	6,4	4,1	-35,94	26,4	34,7	31,44
PENEBANGAN DAN PEMUNGUTAN KAYU	556,5	314,8	-43,43	283,5	247,3	-12,77
KAYU BAKAR	556,5	314,8	-43,43	283,5	247,3	-12,77
PEMUNGUTAN HASIL HUTAN BUKAN KAYU	370 297,8	465 356,4	25,67	41 126,3	44 239,6	7,57
GETAH KARET DAN SEJENISNYA	4 702,4	6 642,3	41,25	8 047,0	9 035,1	12,28
BAHAN ANYAMAN SELAIN BAMBU DAN RC	127,6	234,5	83,78	311,5	346,4	11,20
HASIL HUTAN BUKAN KAYU LAINNYA	365 467,8	458 479,6	25,45	32 767,8	34 858,1	6,38
PERIKANAN TANGKAP	42 153,7	40 347,0	-4,29	133 614,9	124 068,5	-7,14
IKAN SEGAR / DINGIN HASIL TANGKAP	27 786,0	24 868,7	-10,50	71 889,9	54 322,5	-24,44
UDANG HASIL TANGKAP	1 738,9	1 878,9	8,05	13 396,8	18 346,7	36,95
IKAN HIDUP HASIL TANGKAP	1 907,9	1 922,8	0,78	13 904,7	14 888,7	7,08
KEPITING	3 278,1	3 954,9	20,65	15 782,3	17 995,1	14,02
MUTIARA HASIL TANGKAP	2,1	1,4	-33,33	8 399,4	8 018,3	-4,54
MOLUSKA	2 527,7	2 090,0	-17,32	5 246,5	4 473,7	-14,73
KULIT KERANG DAN LAIN-LAIN	4 704,0	5 338,1	13,48	4 166,4	4 716,2	13,20
INVERTEBRATA AIR LAINNYA	209,2	292,3	39,72	828,9	1 307,2	57,70
PERIKANAN BUDIDAYA	85 618,3	72 115,5	-15,77	93 050,5	68 676,3	-26,19
RUMPUT LAUT DAN GANGGANG LAINNYA	80 727,9	67 598,4	-16,26	72 177,8	42 027,3	-41,77
IKAN HIDUP HASIL BUDIDAYA	4 734,4	3 162,8	-33,20	16 486,5	15 493,8	-6,02
MUTIARA HASIL BUDIDAYA	1,3	0,3	-76,92	3 554,4	4 123,7	16,02
UDANG HASIL BUDIDAYA	134,6	1 259,4	835,66	810,8	6 859,7	746,04
IKAN SEGAR / DINGIN HASIL BUDIDAYA	20,1	94,6	370,65	21,0	171,8	718,10

**TABEL 3. PERKEMBANGAN EKSPOR KOMODITI INDUSTRI PENGOLAHAN
JANUARI-MEI 2015 DAN 2016**

KOMODITI	BERAT BERSIH (TON)		PERUB	NILAI FOB (RIBU US \$)		PERUB
	JAN-MEI 2015	JAN-MEI 2016	%	JAN-MEI 2015	JAN-MEI 2016	%
(1)	(2)	(3)	(4)	(5)	(6)	(7)
TOTAL INDUSTRI PENGOLAHAN	30 858 627,2	30 742 131,7	-0,38	46 277 074,3	43 801 267,5	-5,35
INDUSTRI MAKANAN	14 657 716,7	13 261 029,1	-9,53	11 136 937,4	9 766 567,7	-12,30
MINYAK KELAPA SAWIT	10 681 284,7	9 566 907,3	-10,43	6 907 606,0	5 783 060,2	-16,28
MINYAK KELAPA	674 339,5	397 511,1	-41,05	687 672,3	445 880,0	-35,16
UDANG DIBEKUKAN	56 071,3	57 052,6	1,75	547 731,7	510 237,5	-6,85
MENTEGA, LEMAK DAN MINYAK KAKAO	46 802,8	40 432,7	-13,61	300 835,6	245 131,4	-18,52
MARGARIN	299 950,9	346 282,2	15,45	253 204,7	250 630,2	-1,02
BIOTA AIR LAINNYA DIOLAH ATAU DIAWE ²	22 780,6	27 845,8	22,23	248 998,6	238 134,3	-4,36
OLAHAN KOPI DAN TEH	70 302,2	83 937,1	19,39	201 729,4	232 487,6	15,25
IKAN DIBEKUKAN	94 809,3	102 192,3	7,79	182 597,6	211 348,1	15,75
BUNGKIL DAN RESIDU	1 725 599,5	1 536 477,4	-10,96	181 092,0	151 021,2	-16,61
ROTI DAN KUE	49 630,3	68 101,4	37,22	144 386,6	177 592,8	23,00
IKAN DIOLAH ATAU DIAWETKAN	37 186,3	37 918,9	1,97	135 353,6	132 809,3	-1,88
PASTA KAKAO	43 901,3	38 475,4	-12,36	110 869,3	104 701,6	-5,56
FILLET IKAN DIBEKUKAN	17 987,2	18 290,7	1,69	106 733,4	106 912,0	0,17

**TABEL 3. PERKEMBANGAN EKSPOR KOMODITI INDUSTRI PENGOLAHAN
JANUARI-MEI 2015 DAN 2016**

KOMODITI	BERAT BERSIH (TON)		PERUB	NILAI FOB (RIBU US \$)		PERUB
	JAN-MEI 2015	JAN-MEI 2016	%	JAN-MEI 2015	JAN-MEI 2016	%
(1)	(2)	(3)	(4)	(5)	(6)	(7)
BUAH DAN SAYUR YANG DIKERINGKAN	41 223,0	43 192,9	4,78	84 896,2	80 135,7	-5,61
BUAH DAN SAYUR DIOLAH ATAU DIAWETI	84 507,4	43 580,5	-48,43	93 299,4	54 244,8	-41,86
BIOTA AIR LAINNYA DIBEKUKAN	34 052,2	50 063,0	47,02	67 610,9	130 623,5	93,20
MAKARONI, MIE DAN PRODUK SEJENISNY	50 801,4	55 588,0	9,42	82 642,3	81 284,4	-1,64
MINYAK MAKAN DAN LEMAK NABATI	59 944,1	106 972,7	78,45	70 949,3	98 905,4	39,40
MAKANAN DARI COKELAT DAN KEMBANG	23 298,2	25 829,9	10,87	65 861,3	65 848,9	-0,02
BUBUK KAKAO	23 499,7	27 050,4	15,11	47 305,2	57 301,5	21,13
SEREALIA YANG DIGILING ATAU DIBERSIH-	165 084,4	217 697,4	31,87	37 341,5	39 318,9	5,30
KEPITING DIOLAH ATAU DIAWETKAN	1 960,7	2 516,1	28,33	34 167,7	36 823,6	7,77
IKAN DIGARAMI ATAU DIKERINGKAN	7 412,5	5 449,3	-26,48	24 713,9	19 465,8	-21,24
KAYU MANIS BUBUK	13 505,4	12 305,2	-8,89	23 830,9	20 739,3	-12,97
TETES PEMURNIAN GULA	16 300,4	64 220,4	293,98	2 213,3	8 592,2	288,21
JUS BUAH DAN SAYURAN	11 574,8	5 970,8	-48,42	18 406,9	13 257,4	-27,98
GLUKOSA DAN SEJENISNYA	12 991,9	8 327,5	-35,90	20 516,4	12 572,4	-38,72
BUAH DAN SAYUR BEKU	18 824,8	6 524,4	-65,34	12 982,9	10 141,7	-21,88
KERUPUK, KERIPIK, PEYEK DAN SEJENIS	8 873,5	10 017,3	12,89	16 305,2	19 772,3	21,26
TEPUNG TERIGU	32 233,1	26 503,0	-17,78	14 993,0	11 661,5	-22,22
KARAGINAN	1 981,1	2 090,7	5,53	14 663,5	12 415,6	-15,33
BIJI PALA, BUNGA PALA DAN KAPULAGA E	1 143,2	1 408,7	23,22	12 473,2	12 916,0	3,55
KOPRA	14 211,1	7 497,4	-47,24	9 937,3	5 874,5	-40,88
TEPUNG IKAN & BIOTA AIR LAYAK KONSL	1 036,9	1 907,3	83,94	10 125,5	16 908,1	66,99
MINYAK MAKAN DAN LEMAK NABATI DAN	19 278,9	21 250,8	10,23	11 084,4	13 162,5	18,75
LADA BUBUK	1 218,9	1 048,3	-14,00	9 602,1	8 010,5	-16,58
MAKANAN HEWAN	16 156,9	19 869,3	22,98	11 374,3	14 783,1	29,97
DAGING TERNAK	1 449,5	1 398,6	-3,51	9 070,6	7 442,4	-17,95
ES KRIM	2 154,4	8 852,0	310,88	7 664,1	9 961,6	29,98
OLAHAN SUSU BUBUK DAN SUSU KENTAL	4 502,7	3 218,3	-28,53	10 890,5	7 916,1	-27,31
FILLET IKAN SEGAR ATAU DINGIN	3 354,1	3 248,8	-3,14	8 885,3	5 206,1	-41,41
KEPITING DIBEKUKAN	974,1	1 226,7	25,93	9 229,8	8 380,6	-9,20
OLAHAN PRODUK SUSU LAINNYA	5 609,4	4 226,8	-24,65	7 837,7	4 540,3	-42,07
KECAP	4 347,5	3 921,1	-9,81	5 981,4	5 597,5	-6,42
BIOTA AIR LAINNYA DIKERINGKAN/DIASIN	2 724,0	3 291,8	20,84	5 740,9	6 047,8	5,35
BUAH DAN SAYUR YANG DIASINKAN ATAL	2 152,5	2 716,4	26,20	4 955,9	5 925,2	19,56
MAKANAN BAYI	2 088,4	2 685,2	28,58	7 222,4	8 980,8	24,35
OLAHAN SUSU SEGAR DAN KRIM	6 038,5	8 071,1	33,66	6 631,1	7 902,7	19,18
HERBAL	320,7	1 589,7	395,70	2 248,3	11 851,0	427,11
SAUS	3 163,0	5 904,7	86,68	5 268,7	5 187,3	-1,54
TEPUNG SEREALIA LAINNYA	2 219,6	2 715,0	22,32	3 598,3	4 870,0	35,34
AGAR-AGAR	325,1	464,9	43,00	4 627,5	3 178,6	-31,31
PATI UBI KAYU	7 829,4	5 477,6	-30,04	4 465,5	3 712,3	-16,87
MAKANAN OLAHAN LAINNYA	126 703,2	113 714,3	-10,25	226 512,0	225 161,6	-0,60
INDUSTRI MINUMAN	55 339,5	80 599,5	45,65	36 302,3	46 561,4	28,26
MINUMAN RINGAN	29 974,7	48 919,3	63,20	24 044,5	32 619,4	35,66
MINUMAN BERALKOHOL	4 428,4	4 068,2	-8,13	9 028,7	9 729,6	7,76
AIR MINUM DAN AIR MINERAL	20 936,4	27 612,0	31,89	3 229,1	4 212,4	30,45
INDUSTRI PENGOLAHAN TEMBAKAU	44 793,8	45 856,4	2,37	388 613,1	390 411,6	0,46
ROKOK KRETEK	29 806,6	31 411,6	5,38	295 936,8	299 920,4	1,35
TEMBAKAU OLAHAN	12 748,8	11 449,9	-10,19	66 816,8	62 668,6	-6,21
ROKOK DAN CERUTU LAINNYA	2 238,4	2 994,9	33,80	25 859,5	27 822,7	7,59
INDUSTRI TEKSTIL	815 179,7	762 808,6	-6,42	2 223 987,6	2 013 019,9	-9,49
BENANG PINTAL	342 655,0	344 515,2	0,54	854 744,7	804 148,9	-5,92
KAIN TENUNAN	112 295,1	90 575,5	-19,34	583 924,6	526 870,9	-9,77
SERAT STAPEL BUATAN	156 674,6	127 666,8	-18,51	200 752,7	161 719,7	-19,44
SERAT/BENANG/STRIP FILAMEN BUATAN	102 272,5	97 528,6	-4,64	192 625,9	162 286,5	-15,75
KAIN RAJUTAN	9 474,4	6 825,9	-27,95	58 764,2	40 359,2	-31,32
KAIN SULAMAN/BORDIR	638,0	434,7	-31,87	29 546,3	22 859,3	-22,63
SERAT TEKSTIL	26 853,6	29 717,9	10,67	18 945,8	18 119,1	-4,36
SUTRA	54,4	39,0	-28,31	319,5	35,6	-88,86

**TABEL 3. PERKEMBANGAN EKSPOR KOMODITI INDUSTRI PENGOLAHAN
JANUARI-MEI 2015 DAN 2016**

KOMODITI	BERAT BERSIH (TON)		PERUB	NILAI FOB (RIBU US \$)		PERUB
	JAN-MEI 2015	JAN-MEI 2016	%	JAN-MEI 2015	JAN-MEI 2016	%
(1)	(2)	(3)	(4)	(5)	(6)	(7)
BARANG TEKSTIL LAINNYA	64 262,0	65 504,9	1,93	284 363,9	276 620,7	-2,72
INDUSTRI PAKAIAN JADI	186 934,5	180 101,9	-3,66	2 979 157,7	2 930 381,2	-1,64
PAKAIAN JADI (KONVEKSI) DARI TEKSTIL	155 922,4	150 808,8	-3,28	2 598 344,0	2 566 201,0	-1,24
PAKAIAN JADI RAJUTAN	20 111,9	17 585,6	-12,56	263 811,7	238 350,0	-9,65
PERLENGKAPAN PAKAIAN DARI TEKSTIL	6 913,5	6 910,8	-0,04	65 254,8	66 929,0	2,57
KAOS KAKI RAJUTAN DAN SEJENISNYA	3 745,5	4 611,1	23,11	48 940,2	55 701,3	13,82
PAKAIAN JADI DAN PERLENGKAPANNYA	241,3	185,5	-23,12	2 807,1	3 199,8	13,99
INDUSTRI KULIT, BARANG DARI KULIT DAN AL	108 265,5	115 042,3	6,26	2 063 638,6	2 113 299,4	2,41
SEPATU OLAHRAGA	47 752,6	57 096,2	19,57	951 587,6	1 085 441,8	14,07
SEPATU TEKNIK LAPANGAN/KEPERLUAN	25 448,3	25 618,7	0,67	494 044,9	471 067,9	-4,65
ALAS KAKI UNTUK KEPERLUAN SEHARI-H	24 930,6	22 283,3	-10,62	466 260,1	402 387,9	-13,70
BARANG DARI KULIT DAN KULIT BUATAN I	8 114,9	8 376,5	3,22	100 647,3	109 910,3	9,20
KULIT DISAMAK	2 019,1	1 667,6	-17,41	51 098,7	44 491,5	-12,93
INDUSTRI KAYU, BARANG DARI KAYU DAN GA	2 355 974,3	2 166 385,1	-8,05	1 646 274,4	1 549 437,8	-5,88
KAYU LAPIS	570 135,9	516 563,1	-9,40	574 094,1	485 696,6	-15,40
PANEL KAYU LAINNYA	602 342,3	639 140,9	6,11	469 685,9	466 034,3	-0,78
KAYU OLAHAN	1 055 681,9	876 124,2	-17,01	315 755,7	305 379,1	-3,29
BARANG BANGUNAN DARI KAYU	63 028,4	67 959,3	7,82	143 534,3	150 404,9	4,79
KERAJINAN UKIRAN DARI KAYU BUKAN MI	17 412,3	16 900,5	-2,94	56 991,1	53 181,4	-6,68
BARANG ANYAMAN DARI ROTAN DAN BAM	6 746,2	6 242,5	-7,47	22 208,9	20 850,7	-6,12
KAYU GERGAJIAN	22 696,4	23 069,5	1,64	19 749,0	19 189,6	-2,83
veneer	8 961,2	12 260,2	36,81	17 814,2	21 815,5	22,46
BARANG ANYAMAN DARI TANAMAN BUKA	1 269,5	1 192,8	-6,04	7 155,9	7 205,3	0,69
ALAT DAPUR DARI KAYU, ROTAN DAN BAI	1 838,3	1 933,4	5,17	5 962,4	9 913,5	66,27
WADAH DARI KAYU	2 479,9	2 168,6	-12,55	3 924,7	3 254,6	-17,07
BANGUNAN PRAFABRIKASI DARI KAYU	1 386,2	891,8	-35,67	2 693,8	1 257,4	-53,32
BARANG DARI KAYU, ROTAN, GABUS LAIN	1 995,8	1 938,3	-2,88	6 704,7	5 254,9	-21,62
INDUSTRI KERTAS DAN BARANG DARI KERTA	3 235 301,9	3 176 744,1	-1,81	2 274 684,0	2 131 015,0	-6,32
BUBUR KERTAS (PULP)	1 439 902,0	1 482 030,6	2,93	716 978,4	684 993,1	-4,46
KERTAS TISSUE	204 219,8	261 111,2	27,86	272 289,2	316 510,5	16,24
KERTAS KHUSUS	255 541,8	220 257,4	-13,81	209 530,9	171 242,1	-18,27
BARANG DARI KERTAS DAN PAPAN KERT.	97 122,1	90 527,1	-6,79	130 969,9	120 619,6	-7,90
KERTAS DAN PAPAN KERTAS BERGELOM	156 555,5	51 571,9	-67,06	75 720,9	29 709,4	-60,76
KEMASAN DAN KOTAK DARI KERTAS DAN	26 888,7	25 945,6	-3,51	48 214,5	43 490,8	-9,80
KERTAS BUDAYA	62 092,6	60 743,4	-2,17	33 018,8	29 604,7	-10,34
KERTAS LAINNYA	992 979,3	984 556,9	-0,85	787 961,4	734 844,8	-6,74
INDUSTRI PENCETAKAN DAN REPRODUKSI M	3 712,3	4 518,8	21,73	14 287,9	12 150,4	-14,96
BARANG HASIL PENCETAKAN UMUM	2 708,2	4 041,1	49,22	10 711,6	10 193,5	-4,84
BARANG HASIL PENCETAKAN KHUSUS	1 003,8	477,7	-52,41	3 574,6	1 955,5	-45,29
MEDIA REKAMAN FILM DAN VIDEO	0,3	0,1	-66,67	1,7	1,4	-17,65
INDUSTRI PRODUK DARI BATU BARA DAN PEI	206,4	0,3	-99,85	401,0	1,6	-99,60
PRODUK DARI BATU BARA	200,0	0,0	-100,00	167,0	0,0	-100,00
PEMBUATAN MINYAK PELUMAS	6,4	0,3	-95,31	234,1	1,6	-99,32
INDUSTRI BAHAN KIMIA DAN BARANG DARI B.	4 274 230,3	5 103 928,1	19,41	3 740 173,5	3 840 738,8	2,69
KIMIA DASAR ORGANIK YANG BERSUMBE	1 527 751,6	1 732 164,6	13,38	1 348 691,8	1 356 848,0	0,60
SABUN DAN BAHAN PEMBERSIH KEPERLU	436 945,6	617 991,0	41,43	499 982,9	514 503,7	2,90
DAMAR BUATAN (RESIN SINTETIS) DAN B/	385 572,4	419 686,9	8,85	397 351,7	367 906,8	-7,41
PUKUK	540 452,4	948 181,9	75,44	216 446,2	278 406,9	28,63
KIMIA DASAR ORGANIK YANG BERSUMBE	531 131,6	588 817,9	10,86	291 375,2	278 152,2	-4,54
KIMIA DASAR ORGANIK LAINNYA	205 537,5	211 798,7	3,05	174 472,0	183 746,1	5,32
BARANG KIMIA LAINNYA	268 205,5	192 683,8	-28,16	151 816,1	147 731,4	-2,69
MINYAK ATSIRI	24 971,0	27 610,7	10,57	134 904,7	133 832,4	-0,79
KIMIA DASAR ORGANIK YANG MENGHASIL	79 495,2	77 742,1	-2,21	134 256,1	131 877,4	-1,77
PEMBERANTAS HAMA (FORMULASI)	45 373,9	33 221,2	-26,78	141 272,1	135 388,2	-4,16
KIMIA DASAR ORGANIK UNTUK BAHAN BA	13 534,6	15 517,6	14,65	79 820,5	85 281,6	6,84
CAT DAN TINTA CETAK	14 676,3	15 473,7	5,43	39 589,2	70 146,1	77,18
ARANG KAYU	46 262,2	47 389,4	2,44	26 775,0	30 234,7	12,92
KARET BUATAN	11 920,0	33 003,2	176,87	13 726,5	36 415,2	165,29
PERNIS (TERMASUK MASTIK)	7 015,5	6 510,0	-7,21	20 067,8	18 265,9	-8,98

**TABEL 3. PERKEMBANGAN EKSPOR KOMODITI INDUSTRI PENGOLAHAN
JANUARI-MEI 2015 DAN 2016**

KOMODITI	BERAT BERSIH (TON)		PERUB	NILAI FOB (RIBU US \$)		PERUB
	JAN-MEI 2015	JAN-MEI 2016	%	JAN-MEI 2015	JAN-MEI 2016	%
(1)	(2)	(3)	(4)	(5)	(6)	(7)
PEREKAT/LEM	4 744,3	5 884,1	24,02	15 711,1	16 013,8	1,93
KIMIA DASAR ANORGANIK KHLOR DAN AL	17 568,5	24 770,9	41,00	6 886,8	6 751,1	-1,97
KOREK API	3 806,2	2 702,7	-28,99	5 538,0	3 626,7	-34,51
LAK	11 428,7	2 123,8	-81,42	2 874,8	3 202,0	11,38
KIMIA DASAR ANORGANIK LAINNYA	97 837,4	100 653,7	2,88	38 614,8	42 408,7	9,82
INDUSTRI FARMASI, PRODUK OBAT KIMIA DA	22 138,4	18 822,1	-14,98	249 576,1	255 223,0	2,26
PRODUK FARMASI	12 952,3	7 586,3	-41,43	175 997,5	190 563,2	8,28
BAHAN FARMASI	9 073,7	11 153,3	22,92	73 299,4	64 486,7	-12,02
SIMPLISIA (BAHAN OBAT TRADISIONAL)	109,5	82,3	-24,84	239,7	171,6	-28,41
PRODUK OBAT TRADISIONAL	2,8	0,1	-96,43	39,6	1,5	-96,21
INDUSTRI KARET, BARANG DARI KARET DAN	1 508 102,0	1 477 371,5	-2,04	2 984 986,1	2 680 600,7	-10,20
KARET ASAP	31 569,9	30 981,3	-1,86	51 592,6	41 944,3	-18,70
KARET REMAH (CRUMB RUBBER)	1 031 239,4	980 046,7	-4,96	1 476 754,8	1 172 125,7	-20,63
BAN LUAR DAN BAN DALAM	195 106,0	219 135,8	12,32	658 615,2	698 273,8	6,02
BARANG PLASTIK LEMBARAN	99 914,4	111 890,4	11,99	287 608,3	275 979,4	-4,04
BARANG DARI PLASTIK UNTUK PENGEMA	57 847,4	57 461,0	-0,67	150 607,4	141 112,1	-6,30
BARANG DARI KARET UNTUK KEPERLUAN	29 887,7	17 387,3	-41,82	71 280,8	67 985,9	-4,62
BARANG PLASTIK LAINNYA	9 411,5	9 681,0	2,86	49 445,2	53 110,8	7,41
PIPA PLASTIK DAN PERLENGKAPANNYA	5 487,7	5 293,9	-3,53	21 726,4	22 225,9	2,30
BARANG DARI PLASTIK UNTUK BANGUNA	4 219,8	4 682,9	10,97	16 637,2	17 382,0	4,48
PERLENGKAPAN DAN PERALATAN RUMAH	5 241,6	4 981,3	-4,97	17 102,1	22 275,2	30,25
BAN VULKANISIR	1 480,6	2 179,4	47,20	6 237,5	8 401,4	34,69
BARANG DARI KARET UNTUK KEPERLUAN	2 584,8	2 084,3	-19,36	11 983,6	9 196,4	-23,26
BARANG DARI KARET LAINNYA	34 111,2	31 566,3	-7,46	165 395,0	150 587,9	-8,95
INDUSTRI BARANG GALIAN BUKAN LOGAM	903 734,2	1 101 386,6	21,87	374 403,9	349 169,1	-6,74
KACA	259 255,2	239 839,1	-7,49	140 941,8	122 659,3	-12,97
KERAMIK	137 233,5	155 618,2	13,40	146 446,1	137 402,4	-6,18
SEMEN	351 594,9	565 352,5	60,80	20 848,0	24 995,0	19,89
BARANG DARI BATU UNTUK KEPERLUAN	51 064,5	25 490,2	-50,08	22 928,5	21 010,9	-8,36
BARANG DARI SEMEN DAN KAPUR UNTUK	52 066,6	47 811,4	-8,17	8 976,8	10 427,8	16,16
BARANG GALIAN BUKAN LOGAM LAINNYA	7 260,6	8 158,4	12,37	13 077,5	11 011,8	-15,80
BARANG DARI SEMEN, KAPUR, GIPS DAN	10 487,4	13 847,7	32,04	3 529,9	3 795,4	7,52
BARANG DARI MARMER, GRANIT DAN BAT	5 026,4	4 390,6	-12,65	3 517,5	3 102,5	-11,80
BARANG TAHAN API DARI TANAH LIAT/KEI	3 452,7	2 517,6	-27,08	3 599,0	2 630,6	-26,91
BARANG DARI MARMER DAN GRANIT UNT	2 678,7	3 371,3	25,86	2 676,9	3 491,3	30,42
BARANG DARI GIPS UNTUK KONSTRUKSI	10 494,7	19 339,7	84,28	2 062,1	3 233,9	56,83
ALAT-ALAT LABORATORIUM, FARMASI DA	165,6	160,5	-3,08	2 067,2	1 938,7	-6,22
KAPUR	10 398,0	10 920,0	5,02	1 212,5	1 202,2	-0,85
BARANG BUKAN LOGAM LAINNYA	2 555,3	4 569,5	78,82	2 520,2	2 267,4	-10,03
INDUSTRI LOGAM DASAR	1 377 494,4	1 333 872,5	-3,17	3 744 513,2	2 994 347,7	-20,03
BESI/BAJA	1 092 106,2	1 059 159,3	-3,02	857 017,3	790 595,5	-7,75
LOGAM DASAR MULIA	881,1	802,2	-8,95	989 499,5	928 331,3	-6,18
TEMBAGA	136 569,6	126 641,8	-7,27	806 299,5	600 439,0	-25,53
TIMAH	32 988,5	20 688,2	-37,29	588 839,2	332 849,4	-43,47
NIKEL	37 229,0	37 489,2	0,70	329 183,2	201 272,3	-38,86
ALUMINIUM	55 416,0	59 269,5	6,95	151 199,0	123 809,9	-18,11
LOGAM DASAR BUKAN BESI	19 619,0	26 918,4	37,21	19 543,9	14 627,0	-25,16
SENG	1 817,7	1 901,7	4,62	2 551,6	2 286,3	-10,40
BAUKSIT	867,2	1 002,2	15,57	380,1	136,9	-63,98
INDUSTRI BARANG LOGAM, BUKAN MESIN DA	226 898,1	205 690,3	-9,35	532 859,1	678 033,2	27,24
BARANG DARI KAWAT	37 803,9	40 756,2	7,81	78 677,5	75 138,4	-4,50
KONSTRUKSI BERAT SIAP PASANG DARI I	23 472,9	43 097,8	83,61	58 809,6	68 362,0	16,24
BARANG DARI LOGAM SIAP PASANG UNTI	17 465,2	37 937,5	117,22	50 972,8	222 343,5	336,20
ALAT POTONG DAN PERKAKAS TANGAN F	6 232,2	3 858,3	-38,09	39 768,6	38 155,2	-4,06
PAKU, MUR DAN BAUT	8 806,0	10 361,6	17,67	36 612,0	38 578,5	5,37
PERALATAN DAPUR DAN PERALATAN ME,	12 874,0	3 942,0	-69,38	46 191,0	25 938,2	-43,85
PERALATAN UMUM	5 564,0	4 702,0	-15,49	28 709,0	27 423,6	-4,48
EMBER, KALENG, DRUM DAN WADAH SEJ	12 345,7	7 442,6	-39,72	27 516,1	20 075,7	-27,04
TANGKI, TANDON AIR DAN WADAH DARI L	10 226,6	10 682,0	4,45	19 259,1	29 511,1	53,23

**TABEL 3. PERKEMBANGAN EKSPOR KOMODITI INDUSTRI PENGOLAHAN
JANUARI-MEI 2015 DAN 2016**

KOMODITI	BERAT BERSIH (TON)		PERUB	NILAI FOB (RIBU US \$)		PERUB
	JAN-MEI 2015	JAN-MEI 2016	%	JAN-MEI 2015	JAN-MEI 2016	%
(1)	(2)	(3)	(4)	(5)	(6)	(7)
ALAT POTONG DAN PERKAKAS TANGAN F	1 207,3	1 287,9	6,68	11 847,5	12 924,5	9,09
GENERATOR UAP, BUKAN KETEL PEMAN/	1 543,1	1 449,3	-6,08	7 152,3	8 472,0	18,45
BARANG DARI LOGAM BUKAN ALUMINIUM	1 894,3	460,5	-75,69	3 119,5	1 726,6	-44,65
BARANG DARI LOGAM ALUMINIUM SIAP P,	975,3	571,3	-41,42	6 602,1	4 496,1	-31,90
BRANKAS, FILLING KANTOR DAN SEJENIS	2 862,5	2 091,9	-26,92	6 334,5	4 057,5	-35,95
KEPERLUAN RUMAH TANGGA DARI LOGA	220,6	118,3	-46,37	1 828,9	1 129,1	-38,26
ALAT POTONG DAN PERKAKAS TANGAN L	79,2	8,3	-89,52	367,1	86,5	-76,44
SENJATA DAN AMUNISI	4,4	0,0	-100,00	270,5	5,6	-97,93
BARANG LOGAM LAINNYA	83 320,8	36 922,7	-55,69	108 821,1	99 608,9	-8,47
INDUSTRI KOMPUTER, BARANG ELEKTRONIK	85 982,3	80 713,4	-6,13	2 615 959,5	2 324 594,8	-11,14
PERLENGKAPAN KOMPUTER	31 358,5	31 619,2	0,83	692 206,3	640 069,6	-7,53
SEMI KONDUKTOR DAN KOMPONEN ELEK	8 385,1	7 065,2	-15,74	569 733,4	504 194,1	-11,50
TELEVISI DAN PERLENGKAPAN TELEVISI	12 451,1	10 981,2	-11,81	523 561,6	466 216,2	-10,95
PERALATAN PEREKAM, PENERIMA DAN P	9 982,7	9 076,3	-9,08	321 555,1	279 696,7	-13,02
PERALATAN AUDIO DAN VIDEO ELEKTROI	15 273,3	15 130,2	-0,94	174 822,6	162 286,1	-7,17
ALAT UKUR DAN ALAT UJI	4 395,8	3 679,5	-16,30	159 758,0	131 745,3	-17,53
PERALATAN KOMUNIKASI LAINNYA	1 522,0	1 595,6	4,84	100 354,3	86 370,3	-13,93
KAMERA CINEMATOGRAFI PROYEKTOR D	223,5	137,6	-38,43	28 744,1	21 651,6	-24,67
PERALATAN ELEKTROMEDIKAL DAN ELEK	862,8	732,9	-15,06	26 359,0	11 996,8	-54,49
KOMPUTER DAN PERLENGKAPAN KOMPU	219,9	115,1	-47,66	6 373,5	10 907,8	71,14
MEDIA MAGNETIK DAN OPTIK	390,9	520,0	33,03	3 991,4	3 104,1	-22,23
PERALATAN IRADIASI/SINAR X, PERLENGI	24,0	33,3	38,75	4 377,2	4 057,5	-7,30
TEROPONG DAN INSTRUMEN OPTIK BUKA	55,0	5,6	-89,82	1 605,3	1 418,4	-11,64
PERALATAN FOTOGRAFI	7,3	18,6	154,79	744,5	818,7	9,97
TABUNG ELEKTRON DAN KONEKTOR ELE	830,4	3,0	-99,64	1 773,3	61,5	-96,53
INDUSTRI PERALATAN LISTRIK	186 680,7	189 356,8	1,43	1 898 224,8	1 835 795,0	-3,29
PERALATAN LISTRIK	185 450,9	188 467,4	1,63	1 892 805,8	1 831 713,0	-3,23
PERALATAN RUMAH TANGGA	1 228,5	889,4	-27,60	5 130,5	4 082,1	-20,43
KABEL SERAT OPTIK	1,3	0,0	-100,00	288,5	0,0	-100,00
INDUSTRI MESIN DAN PERLENGKAPAN YTDL	177 535,6	171 201,1	-3,57	1 208 757,4	1 119 517,6	-7,38
MESIN UNTUK KEPERLUAN UMUM	78 616,3	80 621,7	2,55	719 146,8	713 989,9	-0,72
MESIN UNTUK KEPERLUAN KHUSUS	98 919,3	90 579,4	-8,43	489 610,6	405 527,7	-17,17
INDUSTRI KENDARAAN BERMOTOR, TRAILER	229 871,0	233 074,0	1,39	2 026 527,2	1 950 722,8	-3,74
KENDARAAN BERMOTOR RODA 4 DAN LEI	129 110,2	118 145,2	-8,49	1 196 857,9	1 050 564,9	-12,22
SUKU CADANG KENDARAAN BERMOTOR	98 007,6	113 468,0	15,77	820 394,2	893 885,8	8,96
KAROSERI KENDARAAN BERMOTOR ROD	2 453,6	1 420,5	-42,11	8 242,0	5 914,8	-28,24
KURSI UNTUK KENDARAAN BERMOTOR R	299,5	40,3	-86,54	1 033,1	357,3	-65,41
INDUSTRI ALAT ANGKUTAN LAINNYA	105 187,7	119 936,8	14,02	578 524,4	809 802,3	39,98
KENDARAAN TEMPUR DAN BAGIANNYA	13 235,4	17 750,2	34,11	152 991,9	193 563,2	26,52
KAPAL LAUT DAN SEJENISNYA	62 474,7	68 042,2	8,91	116 239,0	276 381,0	137,77
SUKU CADANG KENDARAAN BERMOTOR	9 847,2	14 018,2	42,36	86 998,1	124 930,0	43,60
SUKU CADANG SEPEDA DAN SEJENISNYA	13 049,2	9 622,7	-26,26	106 301,4	74 492,1	-29,92
PESAWAT UDARA DAN BAGIANNYA	247,5	344,5	39,19	62 720,2	45 296,4	-27,78
SUKU CADANG MESIN KENDARAAN RODA	2 443,4	4 556,3	86,47	22 369,7	43 776,0	95,69
SEPEDA DAN SEJENISNYA	2 405,5	2 823,0	17,36	23 541,6	31 357,6	33,20
LOKOMOTIF DAN GERBONG KERETA SER	1 000,2	2 369,6	136,91	4 856,4	17 989,9	270,44
SUKU CADANG KENDARAAN BERMOTOR	437,1	311,2	-28,80	1 939,9	950,0	-51,03
PERAHU LAYAR DAN SEJENISNYA	45,7	94,5	106,78	550,7	1 059,8	92,45
KERETA BAYI	1,7	3,7	117,65	15,5	5,1	-67,10
INDUSTRI LAINNYA	0,0	0,0	-	0,0	0,9	-
ALAT ANGKUTAN LAINNYA	0,0	0,6	-	0,0	0,3	-
INDUSTRI FURNITUR	223 827,0	205 878,2	-8,02	762 224,5	722 344,0	-5,23
FURNITUR DARI KAYU	186 223,9	175 946,7	-5,52	579 724,5	563 466,7	-2,80
FURNITUR DARI ROTAN ATAU BAMBU	14 101,6	12 060,9	-14,47	62 163,4	51 281,0	-17,51
FURNITUR DARI LOGAM	6 338,1	6 585,2	3,90	52 233,0	48 329,8	-7,47
FURNITUR DARI PLASTIK	4 961,0	4 761,5	-4,02	29 314,7	24 324,4	-17,02
FURNITUR LAINNYA	12 202,4	6 524,0	-46,54	38 788,9	34 942,0	-9,92
INDUSTRI PENGOLAHAN LAINNYA	73 521,0	707 814,2	862,74	2 796 060,5	3 287 532,4	17,58
BARANG PERHIASAN DAN BARANG BERH	393,0	548,2	39,49	1 981 517,5	2 476 919,3	25,00

**TABEL 3. PERKEMBANGAN EKSPOR KOMODITI INDUSTRI PENGOLAHAN
JANUARI-MEI 2015 DAN 2016**

KOMODITI	BERAT BERSIH (TON)		PERUB	NILAI FOB (RIBU US \$)		PERUB
	JAN-MEI 2015	JAN-MEI 2016	%	JAN-MEI 2015	JAN-MEI 2016	%
(1)	(2)	(3)	(4)	(5)	(6)	(7)
INSTRUMEN ALAT MUSIK	22 628,1	22 697,2	0,31	235 362,0	227 998,7	-3,13
BARANG INDUSTRI KERAJINAN	23 914,0	659 277,6	2 656,87	203 986,8	241 747,7	18,51
MAINAN ANAK-ANAK	9 124,3	8 053,6	-11,73	123 901,1	104 808,8	-15,41
ALAT OLAH RAGA	3 744,3	3 610,5	-3,57	76 186,5	77 579,0	1,83
KACA MATA DAN BAGIANNYA	1 147,0	938,8	-18,15	65 501,7	49 596,5	-24,28
ALAT TULIS DAN GAMBAR	6 103,6	7 135,7	16,91	48 086,1	55 836,4	16,12
PERALATAN KEDOKTERAN DAN KEDOKTE	5 350,8	4 216,8	-21,19	52 929,5	42 259,8	-20,16
ALAT PERMAINAN	889,6	965,1	8,49	5 265,9	5 917,8	12,38
PERALATAN UNTUK PELINDUNG KESELAM	222,8	366,3	64,41	3 305,1	4 804,5	45,37
PITA MESIN TULIS/GAMBAR	3,6	4,4	22,22	18,2	63,9	251,10

**TABEL 4. PERKEMBANGAN EKSPOR KOMODITI PERTAMBANGAN
JANUARI-MEI 2015 DAN 2016**

KOMODITI	BERAT BERSIH (TON)		PERUB	NILAI FOB (RIBU US \$)		PERUB
	JAN-MEI 2015	JAN-MEI 2016	%	JAN-MEI 2015	JAN-MEI 2016	%
(1)	(2)	(3)	(4)	(5)	(6)	(7)
TOTAL PERTAMBANGAN	166 709 865,3	150 258 877,1	-9,87	8 682 179,6	6 348 779,7	-26,88
PERTAMBANGAN BATU BARA DAN LIGNIT	160 442 476,5	144 261 054,8	-10,09	7 451 612,7	5 327 392,7	-28,51
BATU BARA	142 918 176,7	127 795 135,0	-10,58	6 815 864,2	4 895 946,3	-28,17
LIGNIT	17 524 299,9	16 465 919,8	-6,04	635 748,6	431 446,5	-32,14
PERTAMBANGAN MINYAK BUMI DAN GAS ALA	342,0	76,6	-77,60	197,1	35,1	-82,19
BITUMEN	342,0	76,6	-77,60	197,1	35,1	-82,19
PERTAMBANGAN BIJIH LOGAM	1 821 983,0	2 173 454,9	19,29	1 190 931,2	988 152,4	-17,03
BIJIH TEMBAGA	560 992,3	607 605,7	8,31	1 156 250,4	959 913,4	-16,98
BIJIH ZIRCONIUM, NIOBIUM, DAN TANTALI	12 149,0	13 175,2	8,45	12 960,0	11 790,8	-9,02
BIJIH BESI	1 212 282,1	1 538 654,0	26,92	13 350,9	10 527,4	-21,15
BIJIH SENGG	11 728,2	9 448,0	-19,44	5 548,8	3 266,8	-41,13
BIJIH TIMBAL	2 577,0	4 546,0	76,41	1 851,7	2 499,8	35,00
BIJIH TITANIUM	22 238,0	0,0	-100,00	956,2	0,0	-100,00
BIJIH LOGAM LAINNYA	16,5	26,0	57,58	13,2	154,3	1 068,94
PERTAMBANGAN DAN PENGGALIAN LAINNYA	4 445 063,8	3 824 290,8	-13,97	39 438,5	33 199,6	-15,82
BATU KERIKIL	4 355 851,7	3 667 717,4	-15,80	30 069,5	21 728,3	-27,74
BATU HIAS DAN BATU BANGUNAN	29 547,7	20 055,3	-32,13	4 022,7	2 686,9	-33,21
ZIRCONIUM SILIKAT	1 304,0	1 491,0	14,34	1 752,5	1 837,1	4,83
BATU APUNG DAN SEJENISNYA	19 184,4	19 528,1	1,79	1 422,6	1 367,1	-3,90
ASPAL	8 663,8	57 392,8	562,44	678,1	2 182,3	221,83
TANAH DAN TANAH LIAT	1 674,5	9 028,4	439,17	294,4	695,8	136,35
BAHAN MINERAL LAINNYA	28 837,7	49 077,9	70,19	1 198,7	2 702,2	125,43

**TABEL 5. PERKEMBANGAN EKSPOR KOMODITI LAINNYA
JANUARI-MEI 2015 DAN 2016**

KOMODITI	BERAT BERSIH (TON)		PERUB	NILAI FOB (RIBU US \$)		PERUB
	JAN-MEI 2015	JAN-MEI 2016	%	JAN-MEI 2015	JAN-MEI 2016	%
(1)	(2)	(3)	(4)	(5)	(6)	(7)
TOTAL LAINNYA	2 519,5	2 448,5	-2,82	2 586,0	2 011,9	-22,20
PENGELOLAAN SAMPAH DAN DAUR ULANG	2 519,5	2 448,5	-2,82	2 586,0	2 011,9	-22,20
BARANG BUKAN LOGAM DAUR ULANG	2 229,3	2 448,5	9,83	2 294,6	2 011,9	-12,32
RONGSOKAN KAPAL	290,2	0,0	-100,00	291,4	0,0	-100,00

**TABEL 6. PERKEMBANGAN EKSPOR INDONESIA MENURUT KOMODITI DAN NEGARA TUJUAN
JANUARI-MEI 2015 DAN 2016**

KOMODITI / NEGARA TUJUAN	BERAT BERSIH (KG)		PERUB	NILAI FOB (US \$)		PERUB
	JAN-MEI 2015	JAN-MEI 2016	%	JAN-MEI 2015	JAN-MEI 2016	%
(1)	(2)	(3)	(4)	(5)	(6)	(7)
HASIL MINYAK	2 293 016 545	1 346 407 080	-41,28	960 243 587	338 621 954	-64,74
Japan	225 791 045	1 435 299	-99,36	101 226 905	974 172	-99,04
Hong Kong	801	1 450	81,05	174	3 083	1 671,84
Korea, Republic Of	114 956 903	91 212 333	-20,66	83 252 203	47 733 758	-42,66
Taiwan	35 727 031	2 995 496	-91,62	18 437 437	1 499 245	-91,87
China	107 492 262	20 922 941	-80,54	34 076 844	17 767 460	-47,86
Papua New Guinea	2 089	600	-71,28	4 737	2 660	-43,84
Thailand	1 241 534	1 234 118	-0,60	2 468 594	2 010 611	-18,55
Singapore	390 437 102	366 577 071	-6,11	154 367 731	64 214 813	-58,40
Philippines	196 508	368 195	87,37	260 516	345 705	32,70
Malaysia	1 294 219 220	708 212 654	-45,28	526 124 042	163 367 757	-68,95
Myanmar	183 599	709 544	286,46	288 805	563 869	95,24
Brunei Darussalam	21	0	-100,00	63	0	-100,00
Viet Nam	1 881 949	7 067 707	275,55	1 592 310	3 576 260	124,60
Maldives	0	593	-	0	1 369	-
India	93 371 975	115 704 299	23,92	14 779 492	18 413 539	24,59
Bangladesh	165 712	583 532	252,14	194 413	459 275	136,24
Iran (Islamic Republic Of)	0	200 000	-	0	186 000	-
Israel	2 566	0	-100,00	8 208	0	-100,00
Lebanon	7 635	0	-100,00	22 420	0	-100,00
Yemen	13 260	76 109	473,97	20 885	113 264	442,32
Oman	69 078	24 528	-64,49	123 971	39 432	-68,19
Turkey	7 128	99 990	1 302,78	22 800	69 993	206,99
United Arab Emirates	259 744	773 050	197,62	823 423	994 283	20,75
Qatar	102	0	-100,00	1 920	0	-100,00
Bahrain	95 850	0	-100,00	125 585	0	-100,00
Egypt	0	7	-	0	44	-
Sudan	38	0	-100,00	1 023	0	-100,00
Congo	0	38	-	0	75	-
Nigeria	173 452	62 400	-64,02	265 457	61 689	-76,76
Mali	0	508	-	0	305	-
Benin	0	11 936	-	0	20 342	-
South Africa	109 493	75 560	-30,99	155 031	113 667	-26,68
Australia	709 246	4 697 066	562,26	1 163 690	2 317 851	99,18
New Zealand	120 894	162 162	34,14	217 272	249 806	14,97
East Timor	2 275 507	2 663 985	17,07	1 368 495	1 381 184	0,93
United States	21 462	772 040	3 497,24	27 020	757 109	2 702,03
Canada	0	189 630	-	0	121 363	-
Netherlands	22 747 886	15 827 657	-30,42	18 250 579	8 840 700	-51,56
Germany, Fed. Rep. Of	735 436	3 040 010	313,36	571 418	1 956 901	242,46
Belgium	11	665 950	6 053 990,91	5	439 047	8 780 844,00
Sweden	0	153	-	0	1 093	-
Italy	6	38 470	641 066,67	120	24 231	20 092,50
GAS ALAM (PENGADAAN GAS)	9 783 401	8 446 520	-13,66	8 694 778	5 275 771	-39,32
China	0	3 960 000	-	0	2 624 000	-
Singapore	3 965 985	130 020	-96,72	2 778 358	69 598	-97,49
Malaysia	15	4 200 000	27 999 900,00	20	2 478 000	12 389 900,00
United Arab Emirates	400 000	0	-100,00	280 000	0	-100,00
East Timor	167 400	156 500	-6,51	123 875	104 173	-15,90
Netherlands	1	0	-100,00	25	0	-100,00
Belgium	5 250 000	0	-100,00	5 512 500	0	-100,00
MINYAK MENTAH	6 180 028 725	7 271 187 228	17,66	2 863 664 651	2 166 588 365	-24,34
Japan	1 745 813 687	1 136 118 712	-34,92	898 619 744	351 191 174	-60,92
Korea, Republic Of	405 806 800	369 000 445	-9,07	164 418 538	105 369 751	-35,91
Taiwan	294 374 453	347 348 560	18,00	123 185 557	98 835 067	-19,77
China	364 210 576	1 481 731 708	306,83	179 053 254	425 471 850	137,62
Papua New Guinea	0	24 660 217	-	0	3 688 133	-
Thailand	667 700 462	744 110 510	11,44	276 975 263	215 978 614	-22,02
Singapore	809 903 536	530 251 373	-34,53	328 192 411	177 260 840	-45,99
Philippines	0	51 426 790	-	0	13 270 651	-
Malaysia	283 163 621	762 885 830	169,42	131 175 150	232 898 828	77,55
India	0	279 992 000	-	0	78 615 021	-
Australia	770 162 484	919 697 064	19,42	289 627 763	261 826 071	-9,60
New Zealand	0	38 382 000	-	0	8 319 843	-
United States	838 893 106	585 582 019	-30,20	472 416 917	193 862 523	-58,96
GAS ALAM (PERTAMBANGAN)	9 658 212 222	9 567 800 276	-0,94	4 719 559 027	2 799 815 946	-40,68
Japan	2 230 115 435	2 610 649 303	17,06	1 385 383 494	869 465 493	-37,24
Korea, Republic Of	1 614 790 374	2 160 736 984	33,81	796 115 993	630 215 200	-20,84
Taiwan	994 061 387	864 723 564	-13,01	496 836 598	301 791 805	-39,26
China	1 271 778 268	933 468 114	-26,60	568 989 425	284 850 794	-49,94
Singapore	2 919 814 089	2 712 495 264	-7,10	1 288 329 648	648 844 465	-49,64
Malaysia	429 259 547	153 847 261	-64,16	137 443 324	53 355 170	-61,18
India	68 429 852	0	-100,00	33 284 273	0	-100,00
Mexico	129 963 270	131 879 787	1,47	13 176 272	11 293 018	-14,29
SAYUR-SAYURAN	24 696 435	33 110 199	34,07	18 600 149	13 747 912	-26,09
Japan	321 350	161 219	-49,83	942 633	375 673	-60,15
Hong Kong	48 612	11 871	-75,58	589 556	118 690	-79,87
Korea, Republic Of	4 641	10 764	131,93	115 232	78 893	-31,54
Taiwan	2 988 050	9 511 043	218,30	1 028 733	2 488 597	141,91
China	3 269 886	318 189	-90,27	3 396 872	470 116	-86,16
Thailand	448 243	162 339	-63,78	1 674 080	643 998	-61,53
Singapore	8 159 547	9 265 055	13,55	4 369 868	4 027 420	-7,84
Philippines	2 498 980	642 652	-74,28	2 560 061	632 228	-75,30
Malaysia	5 950 234	12 262 376	106,08	1 883 464	2 774 778	47,32

**TABEL 6. PERKEMBANGAN EKSPOR INDONESIA MENURUT KOMODITI DAN NEGARA TUJUAN
JANUARI-MEI 2015 DAN 2016**

KOMODITI / NEGARA TUJUAN	BERAT BERSIH (KG)		PERUB	NILAI FOB (US \$)		PERUB
	JAN-MEI 2015	JAN-MEI 2016	%	JAN-MEI 2015	JAN-MEI 2016	%
(1)	(2)	(3)	(4)	(5)	(6)	(7)
Brunei Darussalam	17 650	12 827	-27,33	61 471	49 713	-19,13
Viet Nam	317 062	231 257	-27,06	282 987	213 709	-24,48
Maldives	1 185	0	-100,00	569	0	-100,00
India	157 324	186 591	18,60	861 232	1 039 270	20,67
Pakistan	1 064	0	-100,00	8 464	0	-100,00
Bangladesh	15 000	0	-100,00	30 000	0	-100,00
Sri Lanka	0	50	-	0	3 372	-
Saudi Arabia	52 144	40 882	-21,60	66 803	33 483	-49,88
Kuwait	22 172	55 202	148,97	72 730	189 699	160,83
Oman	300	92	-69,27	945	495	-47,62
United Arab Emirates	379	31 538	8 221,42	1 148	89 878	7 728,60
Qatar	1 350	1 780	31,87	4 116	7 100	72,51
Bahrain	241	79	-67,22	1 671	499	-70,12
Tanzania, United Rep. Of	0	70	-	0	38 521	-
Australia	5 999	74 715	1 145,46	70 741	333 813	371,88
New Zealand	6 213	0	-100,00	66 081	0	-100,00
Christmas Islands	292	971	232,53	417	360	-13,68
East Timor	108 552	86 394	-20,41	26 919	27 336	1,55
United States	10	4 987	49 770,00	840	37 603	4 376,49
Canada	1 500	0	-100,00	2 175	0	-100,00
Netherlands	64 455	15 740	-75,58	208 869	54 126	-74,09
Germany, Fed. Rep. Of	0	68	-	0	870	-
Spain	0	446	-	0	161	-
Russia Federation	234 000	21 000	-91,03	271 471	17 510	-93,55
TEBKAU	6 538 079	4 370 569	-33,15	33 518 401	19 451 162	-41,97
Japan	208	850	308,65	4 477	213	-95,25
Korea, Republic Of	20 160	0	-100,00	6 917	0	-100,00
Taiwan	311 440	0	-100,00	9 572	0	-100,00
China	90 016	2	-100,00	36 518	5	-99,99
Singapore	52 532	285	-99,46	83 550	1 805	-97,84
Philippines	2 900	117 024	3 935,31	39 650	251 668	534,72
Malaysia	643 546	197 855	-69,26	2 023 673	87 887	-95,66
Cambodia	0	50 585	-	0	84 565	-
Viet Nam	75 495	90 594	20,00	181 189	217 426	20,00
Sri Lanka	684 634	355 301	-48,10	14 677 395	7 187 855	-51,03
Turkey	20 160	0	-100,00	7 661	0	-100,00
United Arab Emirates	0	10 815	-	0	39 258	-
Egypt	295 589	173 470	-41,31	502 587	157 118	-68,74
Tunisia	45 600	5 000	-89,04	47 652	60 600	27,17
Botswana	22 000	0	-100,00	25 850	0	-100,00
South Africa	44 000	0	-100,00	46 200	0	-100,00
Australia	48 000	0	-100,00	45 600	0	-100,00
United States	1 931 710	1 171 152	-39,37	3 043 552	2 130 540	-30,00
Honduras	31 203	7 121	-77,18	624 250	327 938	-47,47
Nicaragua	71 801	90 501	26,04	767 187	995 183	29,72
Puerto Rico	257 400	324 252	25,97	978 120	898 751	-8,11
Dominican Republic	236 301	162 518	-31,22	4 054 443	1 190 227	-70,64
United Kingdom	39 600	8 360	-78,89	166 320	11 300	-93,21
Netherlands	533 270	302 185	-43,33	2 792 195	762 278	-72,70
France	172 980	18 000	-89,59	108 879	49 500	-54,54
Germany, Fed. Rep. Of	198 271	185 569	-6,41	1 189 643	882 167	-25,85
Belgium	536 363	966 757	80,24	1 679 128	3 721 400	121,63
Denmark	0	19 800	-	0	103 950	-
Sweden	0	19 800	-	0	63 360	-
Italy	0	28 440	-	0	31 901	-
Spain	7 000	16 042	129,17	90 370	95 203	5,35
Hungary	0	8 100	-	0	9 184	-
Poland	0	39 600	-	0	73 260	-
Romania	31 080	0	-100,00	11 347	0	-100,00
Bulgaria	45 600	0	-100,00	75 304	0	-100,00
Malta	6 000	0	-100,00	10 800	0	-100,00
Slovakia	5 400	0	-100,00	70 011	0	-100,00
Czech Republic	0	200	-	0	180	-
Russia Federation	77 820	391	-99,50	118 361	16 440	-86,11
JAGUNG	63 197 920	1 139 732	-98,20	16 595 904	537 033	-96,76
Japan	869 120	825 880	-4,98	240 893	213 407	-11,41
Korea, Republic Of	17 850	9 270	-48,07	27 145	4 450	-83,61
China	14	4	-71,43	11	4	-63,64
Thailand	0	305	-	0	1 220	-
Singapore	139 640	167 722	20,11	95 769	110 185	15,05
Philippines	61 771 330	0	-100,00	15 404 413	0	-100,00
Malaysia	32 160	57 772	79,64	16 908	31 279	85,00
Viet Nam	220 166	75 020	-65,93	511 580	173 438	-66,10
Maldives	0	113	-	0	369	-
India	0	5	-	0	8	-
Pakistan	37 000	0	-100,00	77 780	0	-100,00
Oman	0	69	-	0	437	-
United Arab Emirates	0	61	-	0	10	-
Vanuatu	0	384	-	0	1 018	-
Tonga	0	96	-	0	245	-
Christmas Islands	40	56	40,00	49	20	-58,76
East Timor	10 600	2 976	-71,92	2 355	945	-59,88
Portugal	100 000	0	-100,00	219 000	0	-100,00
BUNGA	1 455 923	1 317 101	-9,53	5 320 579	3 622 062	-31,92
Japan	32 836	36 535	11,27	332 546	407 922	22,67

**TABEL 6. PERKEMBANGAN EKSPOR INDONESIA MENURUT KOMODITI DAN NEGARA TUJUAN
JANUARI-MEI 2015 DAN 2016**

KOMODITI / NEGARA TUJUAN	BERAT BERSIH (KG)		PERUB	NILAI FOB (US \$)		PERUB
	JAN-MEI 2015	JAN-MEI 2016	%	JAN-MEI 2015	JAN-MEI 2016	%
(1)	(2)	(3)	(4)	(5)	(6)	(7)
Hong Kong	172	1 300	655,81	7 740	81 309	950,51
Korea, Republic Of	39	5 529	14 076,92	107	44 723	41 697,20
Taiwan	0	81	-	0	3 979	-
China	9 660	249 505	2 482,86	22 967	245 442	968,67
Thailand	137 035	165 561	20,82	1 250 746	1 167 381	-6,67
Singapore	190 615	140 727	-26,17	1 943 358	464 735	-76,09
Malaysia	87 485	86 266	-1,39	577 692	608 855	5,39
Myanmar	0	260	-	0	3 620	-
Viet Nam	994 246	606 346	-39,01	706 055	414 776	-41,25
India	0	8 000	-	0	22 400	-
Saudi Arabia	378	16 258	4 201,06	4 498	82 817	1 741,20
Australia	45	30	-33,33	3 193	494	-84,53
United States	248	255	2,82	1 789	1 612	-9,89
United Kingdom	31	0	-100,00	164	0	-100,00
Netherlands	3 078	448	-85,45	459 389	71 998	-84,33
Germany, Fed. Rep. Of	50	0	-100,00	9 310	0	-100,00
Belgium	5	0	-100,00	1 025	0	-100,00
BIJI-BIJIAN	63 496 368	1 079 956	-98,30	4 685 689	1 061 035	-77,36
Japan	24 328 125	122	-100,00	2 014 031	4 961	-99,75
Hong Kong	9 024	3 107	-65,57	41 257	3 622	-91,22
Korea, Republic Of	1 820	0	-100,00	12 700	0	-100,00
Taiwan	4 132 393	216 132	-94,77	275 326	136 609	-50,38
China	525	424 759	80 806,44	2 690	404 929	14 953,11
Thailand	0	100	-	0	330	-
Singapore	131 430	117 000	-10,98	125 132	44 788	-64,21
Malaysia	116 520	107 590	-7,66	141 112	148 211	5,03
Viet Nam	15 899	24 185	52,11	11 465	47 814	317,04
Pakistan	65	17 940	27 500,00	275	15 055	5 374,55
Saudi Arabia	0	8 250	-	0	27 225	-
Jordan	0	271	-	0	1 855	-
United Arab Emirates	0	152 000	-	0	134 860	-
Gabon	0	7 450	-	0	80 542	-
Australia	2 670	0	-100,00	3 215	0	-100,00
Solomon Islands	72	0	-100,00	480	0	-100,00
East Timor	150	0	-100,00	46	0	-100,00
United States	0	50	-	0	1 000	-
Netherlands	0	300	-	0	9 100	-
Spain	0	700	-	0	135	-
Poland	34 757 675	0	-100,00	2 057 960	0	-100,00
TANAMAN BERSERAT	1 683 378	2 369 006	40,73	2 280 852	2 456 659	7,71
Japan	108 327	575 194	430,98	45 191	130 869	189,59
Hong Kong	6 951	45 879	560,03	12 583	111 569	786,66
Korea, Republic Of	0	210	-	0	1 195	-
Taiwan	14 111	13 390	-5,11	32 125	26 613	-17,16
China	212 246	299 975	41,33	413 480	504 143	21,93
Thailand	5 791	0	-100,00	13 764	0	-100,00
Singapore	55 267	50 801	-8,08	95 800	82 929	-13,44
Malaysia	499 166	466 205	-6,60	801 069	664 084	-17,10
Brunei Darussalam	13 465	14 149	5,08	26 640	25 640	-3,75
Viet Nam	330 977	241 076	-27,16	182 883	118 273	-35,33
India	265 641	389 743	46,72	328 928	314 447	-4,40
Sri Lanka	10 000	179 115	1 691,15	7 700	298 409	3 775,44
Turkey	998	0	-100,00	3 004	0	-100,00
United Arab Emirates	0	3 135	-	0	4 178	-
Morocco	19 501	19 266	-1,21	36 865	32 991	-10,51
United States	48 657	24 682	-49,27	86 958	52 721	-39,37
Costa Rica	20 353	7 757	-61,89	34 763	12 953	-62,74
France	0	7 644	-	0	17 470	-
Germany, Fed. Rep. Of	37 276	3 000	-91,95	72 652	4 800	-93,39
Belgium	16 500	16 379	-0,73	35 475	32 146	-9,38
Italy	7 935	0	-100,00	19 044	0	-100,00
Portugal	0	3 403	-	0	8 030	-
Poland	10 216	0	-100,00	31 928	0	-100,00
Lithuania	0	8 006	-	0	13 200	-
KACANG TANAH	719 415	539 642	-24,99	1 209 842	923 219	-23,69
Hong Kong	323 726	273 042	-15,66	506 992	359 859	-29,02
Singapore	6 600	6 626	0,39	15 420	17 413	12,93
Malaysia	350 578	212 700	-39,33	605 458	421 422	-30,40
India	0	3 918	-	0	14 865	-
United Arab Emirates	384	0	-100,00	912	0	-100,00
Australia	14 400	21 600	50,00	59 040	88 560	50,00
East Timor	3 942	2 500	-36,58	2 235	450	-79,87
United States	19 785	17 970	-9,17	19 785	17 970	-9,17
Netherlands	0	1 286	-	0	2 680	-
UMBI-UMBIAN	2 528 195	3 087 034	22,10	1 780 010	1 554 690	-12,66
Japan	13 000	44 000	238,46	28 600	82 246	187,57
Hong Kong	110 000	65 044	-40,87	132 071	39 387	-70,18
Korea, Republic Of	10 893	0	-100,00	15 236	0	-100,00
Taiwan	16 500	0	-100,00	8 250	0	-100,00
China	513 005	343 930	-32,96	900 905	558 678	-37,99
Thailand	0	45	-	0	18	-
Singapore	606 596	634 973	4,68	374 158	362 943	-3,00
Malaysia	1 236 873	1 949 694	57,63	303 332	454 736	49,91
Viet Nam	21 000	42 630	103,00	16 800	34 104	103,00

**TABEL 6. PERKEMBANGAN EKSPOR INDONESIA MENURUT KOMODITI DAN NEGARA TUJUAN
JANUARI-MEI 2015 DAN 2016**

KOMODITI / NEGARA TUJUAN	BERAT BERSIH (KG)		PERUB	NILAI FOB (US \$)		PERUB
	JAN-MEI 2015	JAN-MEI 2016	%	JAN-MEI 2015	JAN-MEI 2016	%
(1)	(2)	(3)	(4)	(5)	(6)	(7)
Saudi Arabia	10	126	1 160,00	3	293	9 706,08
United Arab Emirates	0	6 590	-	0	22 281	-
Qatar	128	0	-100,00	270	0	-100,00
Bahrain	190	0	-100,00	386	0	-100,00
Christmas Islands	0	2	-	0	6	-
BIBIT BUNGA	1 028	267	-73,98	1 111 004	767 582	-30,91
China	225	0	-100,00	1 125	0	-100,00
Singapore	7	16	124,64	14 940	54 840	267,07
United Kingdom	338	42	-87,63	162 180	18 299	-88,72
Netherlands	437	210	-51,96	909 742	694 443	-23,67
France	21	0	-100,00	23 017	0	-100,00
BUAH-BUAHAN SEMUSIM	387 921	189 995	-51,02	276 394	214 801	-22,28
Hong Kong	640	4 720	637,50	640	6 929	982,70
Singapore	325 410	89 948	-72,36	245 804	116 050	-52,79
Malaysia	40 000	0	-100,00	5 909	0	-100,00
Brunei Darussalam	3 658	2 913	-20,37	9 863	7 906	-19,84
Saudi Arabia	957	323	-66,25	1 485	606	-59,23
Oman	149	32	-78,52	285	62	-78,14
United Arab Emirates	9 498	74 978	689,40	9 875	73 379	643,08
Qatar	535	2 507	368,50	843	4 480	431,49
Bahrain	484	850	75,62	808	1 654	104,73
East Timor	6 590	13 725	108,27	882	3 735	323,47
TANAMAN SEMUSIM LAINNYA	1 483 063	3 130 382	111,08	354 725	1 410 400	297,60
Japan	8 373	53 644	540,68	75 928	109 690	44,47
Hong Kong	1 162	0	-100,00	1 842	0	-100,00
Korea, Republic Of	887 346	7 800	-99,12	51 531	7 129	-86,17
Papua New Guinea	0	2 303 030	-	0	897 051	-
Singapore	8 357	17 334	107,42	61 830	83 276	34,69
Philippines	55	0	-100,00	203	0	-100,00
Malaysia	620	2 200	254,84	372	6 760	1 717,20
India	0	48 870	-	0	117 288	-
Israel	26 777	0	-100,00	64 711	0	-100,00
Oman	0	1 500	-	0	850	-
Turkey	7 793	0	-100,00	5 145	0	-100,00
Australia	2 000	0	-100,00	12 000	0	-100,00
East Timor	540 580	672 033	24,32	81 163	103 643	27,70
United Kingdom	0	20 000	-	0	81 077	-
France	0	15	-	0	5	-
Germany, Fed. Rep. Of	0	1	-	0	1	-
Greece	0	3 955	-	0	3 630	-
KOPI	177 049 722	117 896 662	-33,41	463 803 913	306 061 348	-34,01
Japan	16 238 940	10 870 809	-33,06	45 181 738	24 348 606	-46,11
Hong Kong	632 452	509 641	-19,42	1 459 499	1 089 016	-25,38
Korea, Republic Of	930 953	971 671	4,37	4 401 995	4 011 154	-8,88
Taiwan	2 295 676	2 478 761	7,98	9 275 113	7 851 856	-15,34
China	2 901 281	955 866	-67,05	6 856 580	3 335 945	-51,35
Macau	0	40 173	-	0	138 589	-
Papua New Guinea	0	251	-	0	1 903	-
Thailand	7 869 200	153 600	-98,05	14 104 766	241 613	-98,29
Singapore	3 625 734	2 901 951	-19,96	11 394 464	6 804 971	-40,28
Philippines	1 794 320	1 250 889	-30,29	4 120 734	3 026 109	-26,56
Malaysia	14 363 805	14 461 624	0,68	25 298 821	23 199 550	-8,30
Cambodia	0	1 000	-	0	5 000	-
Brunei Darussalam	0	1 385	-	0	2 335	-
Viet Nam	1 572 300	2 488 620	58,28	3 530 096	4 507 911	27,70
India	6 824 700	4 145 000	-39,26	12 004 156	6 004 215	-49,98
Iran (Islamic Republic Of)	246 060	300 840	22,26	602 459	629 908	4,56
Saudi Arabia	19 200	0	-100,00	109 440	0	-100,00
Israel	19 200	0	-100,00	45 120	0	-100,00
Kuwait	17 000	0	-100,00	20 400	0	-100,00
Jordan	2 000	0	-100,00	16 500	0	-100,00
Turkey	19 200	250	-98,70	124 800	1 241	-99,01
United Arab Emirates	312 601	284 120	-9,11	757 925	657 612	-13,24
Qatar	0	300	-	0	3 900	-
Egypt	8 028 000	8 662 080	7,90	16 209 298	15 412 715	-4,91
Libyan Arab Jamahiriya	0	19 200	-	0	38 107	-
Morocco	4 505 700	3 672 300	-18,50	8 615 045	6 254 262	-27,40
Algeria	5 371 200	588 600	-89,04	11 189 136	937 511	-91,62
South Africa	1 389 600	57 600	-95,85	3 229 901	267 931	-91,70
Australia	2 460 197	2 190 426	-10,97	8 461 837	6 829 603	-19,29
New Zealand	237 360	128 039	-46,06	1 328 840	632 999	-52,36
East Timor	0	2 436	-	0	6 627	-
United States	25 544 954	22 505 925	-11,90	117 478 553	102 278 639	-12,94
Canada	1 609 200	1 839 615	14,32	8 935 280	8 934 139	-0,01
Mexico	235 200	151 200	-35,71	701 168	746 163	6,42
United Kingdom	9 017 385	3 444 941	-61,80	21 163 968	9 451 625	-55,34
Netherlands	1 360 770	1 730 850	27,20	4 641 012	4 613 945	-0,58
France	3 191 520	1 768 380	-44,59	6 494 414	3 242 899	-50,07
Germany, Fed. Rep. Of	15 743 850	2 865 480	-81,80	33 200 159	9 881 981	-70,24
Belgium	1 494 580	1 643 850	9,99	4 857 692	5 057 447	4,11
Switzerland	169 201	18 006	-89,36	274 887	43 834	-84,05
Denmark	179 900	123 190	-31,52	475 293	337 997	-28,89
Norway	55 200	38 400	-30,43	262 740	178 560	-32,04
Sweden	576 720	112 800	-80,44	1 632 471	535 020	-67,23

**TABEL 6. PERKEMBANGAN EKSPOR INDONESIA MENURUT KOMODITI DAN NEGARA TUJUAN
JANUARI-MEI 2015 DAN 2016**

KOMODITI / NEGARA TUJUAN	BERAT BERSIH (KG)		PERUB	NILAI FOB (US \$)		PERUB
	JAN-MEI 2015	JAN-MEI 2016	%	JAN-MEI 2015	JAN-MEI 2016	%
(1)	(2)	(3)	(4)	(5)	(6)	(7)
Finland	172 800	57 900	-66,49	387 763	114 246	-70,54
Ireland	148 800	55 200	-62,90	639 379	169 894	-73,43
Italy	17 912 771	15 372 151	-14,18	38 281 742	28 026 531	-26,79
Spain	58 501	180 000	207,69	113 108	305 548	170,14
Portugal	642 600	690 000	7,38	1 171 403	1 285 877	9,77
Greece	1 399 800	877 200	-37,33	2 820 403	1 550 336	-45,03
Poland	37 200	0	-100,00	83 700	0	-100,00
Romania	188 400	94 800	-49,68	335 024	162 237	-51,57
Bulgaria	388 800	114 958	-70,43	728 239	278 809	-61,71
Albania	0	19 200	-	0	35 520	-
Armenia	504 000	438 000	-13,10	1 045 341	812 466	-22,28
Ukraine	57 600	57 000	-1,04	121 862	109 126	-10,45
Latvia	18 000	0	-100,00	37 730	0	-100,00
Estonia	0	18 600	-	0	37 200	-
Georgia	4 348 000	3 608 700	-17,00	8 612 245	6 373 725	-25,99
Czech Republic	342 000	0	-100,00	613 426	0	-100,00
Russia Federation	9 975 291	2 932 885	-70,60	20 356 249	5 256 400	-74,18
TANAMAN OBAT, AROMATIK, DAN REMPAH-						
REMPAH	183 083 178	139 240 682	-23,95	235 460 840	209 061 613	-11,21
Japan	406 820	581 050	42,83	3 399 520	1 891 503	-44,36
Hong Kong	110 474	31 105	-71,84	345 927	276 533	-20,06
Korea, Republic Of	967 630	903 248	-6,65	2 094 460	2 330 584	11,27
Taiwan	725 566	695 750	-4,11	719 234	712 338	-0,96
China	1 725 948	6 448 405	273,62	1 472 043	3 930 643	167,02
Papua New Guinea	0	1	-	0	1	-
Thailand	30 668 596	29 338 645	-4,34	32 469 807	40 417 480	24,48
Singapore	10 176 810	6 544 781	-35,69	12 814 173	10 877 062	-15,12
Philippines	761 495	1 404 603	84,45	897 551	938 026	4,51
Malaysia	4 204 877	3 586 641	-14,70	3 423 573	3 713 335	8,46
Myanmar	409 160	836 280	104,39	609 412	1 458 960	139,40
Cambodia	0	295 000	-	0	477 086	-
Brunei Darussalam	0	400	-	0	317	-
Nepal	11 489 200	2 193 250	-80,91	12 396 283	2 516 063	-79,70
Viet Nam	7 588 876	6 405 000	-15,60	12 717 587	9 133 495	-28,18
Maldives	29 026	18 700	-35,58	11 628	19 945	71,53
India	20 798 669	9 819 474	-52,79	31 007 195	16 257 769	-47,57
Pakistan	52 042 285	57 434 690	10,36	47 629 824	67 005 644	40,68
Bangladesh	17 912 336	1 528 068	-91,47	20 800 296	2 656 975	-87,23
Sri Lanka	11 929 300	360 300	-96,98	15 044 959	699 690	-95,35
Iraq	48 648	71 360	46,69	58 901	147 560	150,52
Iran (Islamic Republic Of)	18 000	168 000	833,33	31 047	259 400	735,51
Saudi Arabia	237 402	289 946	22,13	324 254	300 723	-7,26
Israel	79 000	563 000	612,66	144 322	177 062	22,69
Kuwait	11 000	5 000	-54,55	40 013	15 950	-60,14
Jordan	29 000	4 000	-86,21	22 850	10 948	-52,09
Lebanon	5 000	0	-100,00	17 880	0	-100,00
Oman	10	973	9 630,00	1	1 946	262 518,08
Syria Arab Republic	18 000	0	-100,00	38 497	0	-100,00
Turkey	330 900	532 918	61,05	537 765	785 928	46,15
United Arab Emirates	295 316	451 025	52,73	595 286	662 035	11,21
Qatar	5 008	4 670	-6,76	7 548	7 005	-7,20
Bahrain	26	0	-100,00	120	0	-100,00
Egypt	287 445	113 770	-60,42	748 952	204 940	-72,64
Libyan Arab Jamahiriya	126 000	30 000	-76,19	313 275	25 572	-91,84
Morocco	240 100	79 820	-66,76	666 136	440 336	-33,90
Tunisia	53 000	131 720	148,53	151 193	367 398	143,00
Algeria	645 690	163 000	-74,76	1 287 444	283 550	-77,98
Sudan	0	111 500	-	0	77 900	-
Ghana	0	200	-	0	1 125	-
Congo	2 224	0	-100,00	277	0	-100,00
Cameroon	0	37 600	-	0	45 120	-
Nigeria	0	32 000	-	0	32 000	-
South Africa	36 500	5 004	-86,29	213 675	81 310	-61,95
Mauritius	30 450	9 200	-69,79	73 051	24 640	-66,27
Australia	35 266	18 230	-48,31	153 926	76 286	-50,44
New Zealand	550	590	7,27	16 250	16 680	2,65
American Samoa	32 600	0	-100,00	114 580	0	-100,00
Christmas Islands	22	8	-63,64	32	1	-96,52
East Timor	705	13 452	1 808,11	158	117	-25,48
United States	1 867 228	3 610 818	93,38	10 323 192	19 892 627	92,70
Canada	1 214 460	172 381	-85,81	1 658 704	3 128 057	88,58
Mexico	69 000	101 820	47,57	130 488	204 211	56,50
Suriname	18 600	0	-100,00	35 370	0	-100,00
Chile	196 560	107 820	-45,15	245 701	124 021	-49,52
Venezuela	0	35 000	-	0	54 256	-
Argentina	109 610	89 000	-18,80	407 692	531 150	30,28
Brazil	760 025	643 400	-15,34	1 821 817	1 182 954	-35,07
Colombia	13 000	13 500	3,85	15 726	13 690	-12,95
Uruguay	4 500	9 000	100,00	24 943	38 700	55,15
Peru	0	3 200	-	0	13 120	-
Puerto Rico	18 000	0	-100,00	59 667	0	-100,00
Dominican Republic	738 350	759 945	2,92	1 344 185	1 295 491	-3,62
Costa Rica	1 000	10 725	972,50	2 831	25 424	798,06
Anguilla	0	11 000	-	0	36 650	-
United Kingdom	56 040	74 832	33,53	295 680	345 336	16,79
Netherlands	1 466 158	825 707	-43,68	6 353 305	5 051 283	-20,49
France	387 275	190 099	-50,91	1 104 266	1 297 494	17,50

**TABEL 6. PERKEMBANGAN EKSPOR INDONESIA MENURUT KOMODITI DAN NEGARA TUJUAN
JANUARI-MEI 2015 DAN 2016**

KOMODITI / NEGARA TUJUAN	BERAT BERSIH (KG)		PERUB	NILAI FOB (US \$)		PERUB
	JAN-MEI 2015	JAN-MEI 2016	%	JAN-MEI 2015	JAN-MEI 2016	%
(1)	(2)	(3)	(4)	(5)	(6)	(7)
Germany, Fed. Rep. Of	486 044	371 811	-23,50	2 652 796	3 079 854	16,10
Belgium	53 175	49 323	-7,24	475 616	238 078	-49,94
Switzerland	1 212	6 475	434,24	8 122	77 692	856,56
Denmark	11 993	58 388	386,85	47 090	169 438	259,82
Norway	0	10 000	-	0	15 196	-
Sweden	50 020	26 405	-47,21	95 888	52 257	-45,50
Italy	254 150	118 363	-53,43	2 820 530	760 374	-73,04
Spain	94 290	296 433	214,38	292 615	835 345	185,48
Portugal	73 450	26 000	-64,60	303 717	99 187	-67,34
Greece	206 524	163 467	-20,85	442 698	414 339	-6,41
Poland	121 250	46 577	-61,59	234 850	114 435	-51,27
Romania	5 329	40 055	651,64	45 580	227 046	398,13
Bulgaria	0	1 000	-	0	2 750	-
Ukraine	27 515	19 525	-29,04	80 248	52 589	-34,47
Lithuania	12 000	0	-100,00	28 100	0	-100,00
Latvia	18 000	16 700	-7,22	53 835	54 967	2,10
Estonia	10 000	10 000	0,00	27 800	39 273	41,27
Slovakia	0	5 001	-	0	18 855	-
Slovenia	0	10 000	-	0	26 000	-
Czech Republic	6 000	8 315	38,59	11 590	29 688	156,16
Russia Federation	217 490	36 220	-83,35	605 294	160 806	-73,43
LADA HITAM	4 843 257	6 467 371	33,53	39 021 232	55 464 554	42,14
Japan	136 170	100 271	-26,36	1 573 376	968 293	-38,46
Hong Kong	15 802	1 300	-91,77	158 310	18 798	-88,13
Taiwan	33 900	40 070	18,20	266 870	330 811	23,96
China	900 009	550 000	-38,89	9 683 445	5 373 250	-44,51
Singapore	197 421	134 650	-31,80	1 024 241	1 160 135	13,27
Philippines	85 000	92 300	8,59	244 274	279 993	14,62
Malaysia	8 000	301 000	3 662,50	64 000	2 544 100	3 875,16
Viet Nam	1 482 216	880 439	-40,60	8 388 009	6 740 843	-19,64
India	448 000	1 472 400	228,66	3 109 875	11 085 041	256,45
Pakistan	0	37 450	-	0	214 570	-
Syria Arab Republic	8 320	0	-100,00	10 400	0	-100,00
United Arab Emirates	1 770	0	-100,00	35 400	0	-100,00
South Africa	0	14 000	-	0	133 470	-
Mauritius	600	9 150	1 425,00	6 840	25 619	274,54
Australia	60 000	0	-100,00	646 640	0	-100,00
United States	1 041 531	1 821 040	74,84	9 732 802	17 539 837	80,21
Mexico	0	100	-	0	1 632	-
Dominican Republic	0	4 000	-	0	11 725	-
United Kingdom	0	1 000	-	0	9 912	-
Netherlands	26 005	115 470	344,03	289 738	662 656	128,71
France	125 000	376 700	201,36	1 198 243	3 667 506	206,07
Germany, Fed. Rep. Of	255 000	268 150	5,16	2 505 750	2 272 842	-9,29
Belgium	6 513	37 406	474,32	54 219	408 442	653,32
Italy	0	130 000	-	0	1 328 390	-
Portugal	0	30 000	-	0	246 040	-
Greece	12 000	0	-100,00	28 800	0	-100,00
Russia Federation	0	50 475	-	0	440 650	-
LADA PUTIH	5 493 765	4 589 770	-16,45	66 146 680	51 862 448	-21,59
Japan	285 050	349 577	22,64	4 121 144	4 932 121	19,68
Hong Kong	37 050	16 109	-56,52	515 009	195 086	-62,12
Taiwan	128 049	248 980	94,44	1 491 315	2 916 105	95,54
China	32 000	32 000	0,00	452 800	392 000	-13,43
Macau	0	200	-	0	2 490	-
Singapore	1 319 595	674 580	-48,88	16 411 967	8 254 179	-49,71
Philippines	35 000	24 000	-31,43	98 973	144 316	45,81
Malaysia	336 515	276 065	-17,96	4 521 657	3 691 335	-18,36
Viet Nam	1 379 990	918 856	-33,42	14 692 901	7 369 720	-49,84
India	70 000	127 730	82,47	783 994	721 794	-7,93
Pakistan	18 579	26 326	41,70	36 779	151 419	311,70
Bangladesh	17 373	18 966	9,17	21 231	13 773	-35,13
Saudi Arabia	17 000	0	-100,00	212 375	0	-100,00
Morocco	0	10 000	-	0	69 000	-
Mauritius	40	40	0,00	604	556	-7,95
Australia	17 000	0	-100,00	223 190	0	-100,00
East Timor	6 150	1 057	-82,81	679	1 847	171,97
United States	528 106	932 283	76,53	7 101 570	11 397 368	60,49
Canada	0	16 000	-	0	206 400	-
Dominican Republic	0	5 000	-	0	29 155	-
United Kingdom	39 053	0	-100,00	508 822	0	-100,00
Netherlands	381 425	395 000	3,56	5 098 644	5 043 855	-1,07
France	171 000	243 000	42,11	2 158 121	3 196 902	48,13
Germany, Fed. Rep. Of	569 390	224 000	-60,66	6 738 389	2 644 810	-60,75
Belgium	45 000	2 002	-95,55	573 710	25 957	-95,48
Italy	60 400	48 000	-20,53	382 806	462 260	20,76
BIJI KAKAO	12 226 832	7 380 718	-39,64	35 762 591	21 745 347	-39,20
Japan	12 730	13 441	5,58	49 658	105 633	112,72
Korea, Republic Of	0	150	-	0	818	-
China	523 500	60	-99,99	1 376 943	156	-99,99
Thailand	850 025	0	-100,00	2 773 092	0	-100,00
Singapore	4 150 000	2 000 000	-51,81	12 533 537	5 670 657	-54,76
Malaysia	6 018 636	4 722 594	-21,53	16 603 074	13 954 262	-15,95
India	0	500 000	-	0	1 540 000	-
Sri Lanka	25 000	50 000	100,00	69 500	159 125	128,96

**TABEL 6. PERKEMBANGAN EKSPOR INDONESIA MENURUT KOMODITI DAN NEGARA TUJUAN
JANUARI-MEI 2015 DAN 2016**

KOMODITI / NEGARA TUJUAN	BERAT BERSIH (KG)		PERUB	NILAI FOB (US \$)		PERUB
	JAN-MEI 2015	JAN-MEI 2016	%	JAN-MEI 2015	JAN-MEI 2016	%
(1)	(2)	(3)	(4)	(5)	(6)	(7)
Australia	0	1 053	-	0	6 318	-
United States	268 000	62 500	-76,68	1 109 308	257 500	-76,79
Netherlands	84 395	17 470	-79,30	150 249	16 480	-89,03
Germany, Fed. Rep. Of	87 500	12 250	-86,00	348 750	31 230	-91,05
Belgium	200 000	0	-100,00	729 000	0	-100,00
Switzerland	2 030	0	-100,00	6 494	0	-100,00
Estonia	5 016	0	-100,00	12 986	0	-100,00
Georgia	0	1 200	-	0	3 168	-
CENGKEH	4 956 586	2 589 876	-47,75	21 999 871	6 745 521	-69,34
Japan	21 802	9 005	-58,70	186 019	44 072	-76,31
Hong Kong	17 921	8 000	-55,36	97 498	50 240	-48,47
Korea, Republic Of	15 440	47 112	205,13	135 007	188 379	39,53
Taiwan	48 535	57 710	18,90	42 190	26 556	-37,06
China	556	18	-96,85	8 889	119	-98,66
Thailand	31 145	26 580	-14,66	228 281	181 560	-20,47
Singapore	790 535	63 631	-91,95	6 875 828	259 144	-96,23
Malaysia	82 751	48 165	-41,80	656 433	143 321	-78,17
Myanmar	28 000	0	-100,00	63 500	0	-100,00
Viet Nam	1 061 068	335 685	-68,36	1 070 356	309 939	-71,04
India	821 090	951 715	15,91	3 515 544	814 103	-76,84
Pakistan	557 141	120 981	-78,29	1 400 611	367 988	-73,73
Bangladesh	33 050	1 000	-96,97	43 916	8 925	-79,68
Iraq	47 120	40 000	-15,11	40 332	30 945	-23,27
Saudi Arabia	264 685	190 230	-28,13	2 705 113	1 228 501	-54,59
Israel	8 640	18 430	113,31	8 704	15 932	83,04
Kuwait	18 600	0	-100,00	23 027	0	-100,00
Jordan	39 020	15 000	-61,56	27 398	12 552	-54,19
Lebanon	5 000	0	-100,00	6 380	0	-100,00
Syria Arab Republic	88 503	100 010	13,00	101 684	70 077	-31,08
Turkey	70 520	0	-100,00	206 550	0	-100,00
United Arab Emirates	202 188	13 820	-93,16	875 622	8 349	-99,05
Egypt	180 030	78 808	-56,23	178 790	79 972	-55,27
Libyan Arab Jamahiriya	0	28 000	-	0	4 788	-
Nigeria	7 880	0	-100,00	5 989	0	-100,00
South Africa	21 000	22 610	7,67	118 600	56 999	-51,94
Australia	26 000	31 500	21,15	80 685	210 720	161,16
New Zealand	0	100	-	0	3 900	-
United States	189 420	167 536	-11,55	1 838 990	1 118 394	-39,18
Canada	2 000	22 466	1 023,30	28 900	136 959	373,91
Mexico	53 860	8 000	-85,15	169 099	8 124	-95,20
Chile	1 600	0	-100,00	16 640	0	-100,00
Argentina	11 100	0	-100,00	48 341	0	-100,00
Brazil	11 220	40 790	263,55	156 863	566 953	261,43
Costa Rica	0	4 000	-	0	33 390	-
Barbados	4 500	0	-100,00	33 653	0	-100,00
United Kingdom	22 000	12 000	-45,45	29 720	11 690	-60,67
Netherlands	38 075	17 001	-55,35	193 791	14 472	-92,53
France	20 000	31 001	55,01	284 308	372 835	31,14
Germany, Fed. Rep. Of	98 533	54 995	-44,19	385 141	254 306	-33,97
Belgium	1	4 002	400 100,00	10	38 903	388 934,50
Denmark	1 997	1 794	-10,17	24 325	18 173	-25,29
Finland	1 520	0	-100,00	6 446	0	-100,00
Italy	4 015	2 037	-49,27	16 224	11 978	-26,17
Spain	0	12 000	-	0	11 693	-
Hungary	0	1 000	-	0	9 000	-
Romania	5 000	0	-100,00	60 000	0	-100,00
Ukraine	0	1 000	-	0	539	-
Slovakia	0	1 495	-	0	17 940	-
Czech Republic	0	150	-	0	842	-
Russia Federation	3 525	500	-85,82	4 474	2 250	-49,71
LADA LAINNYA	1 151 390	926 708	-19,51	4 010 540	2 910 763	-27,42
Japan	536	1 040	94,03	98 629	16 775	-82,99
Hong Kong	4 100	200	-95,12	17 432	2 712	-84,44
Korea, Republic Of	220	0	-100,00	25 800	0	-100,00
Singapore	3 135	58	-98,15	25 223	789	-96,87
Malaysia	6 575	3 000	-54,37	46 175	5 700	-87,66
Viet Nam	698 317	517 830	-25,85	1 756 129	855 621	-51,28
India	309 685	303 490	-2,00	1 618 078	1 849 933	14,33
Pakistan	47 600	42 116	-11,52	86 633	56 603	-34,66
Bangladesh	23 050	5 980	-74,06	40 425	3 588	-91,12
Saudi Arabia	9 000	0	-100,00	74 797	0	-100,00
United Arab Emirates	23 493	39 475	68,03	105 731	17 764	-83,20
Egypt	4 000	0	-100,00	10 000	0	-100,00
Morocco	0	5 000	-	0	40 766	-
Nigeria	0	1 800	-	0	9 900	-
Australia	0	1 819	-	0	4 580	-
East Timor	300	650	116,67	114	65	-42,98
United States	249	249	0,19	4 263	6 215	45,79
Canada	0	300	-	0	7 613	-
France	250	0	-100,00	3 331	0	-100,00
Germany, Fed. Rep. Of	3 000	2 000	-33,33	32 050	22 156	-30,87
Italy	17 880	1 000	-94,41	65 730	2 268	-96,55
Czech Republic	0	500	-	0	7 395	-
Russia Federation	0	200	-	0	320	-
TEH	1 601 356	639 534	-60,06	3 319 306	1 854 934	-44,12

**TABEL 6. PERKEMBANGAN EKSPOR INDONESIA MENURUT KOMODITI DAN NEGARA TUJUAN
JANUARI-MEI 2015 DAN 2016**

KOMODITI / NEGARA TUJUAN	BERAT BERSIH (KG)		PERUB	NILAI FOB (US \$)		PERUB
	JAN-MEI 2015	JAN-MEI 2016	%	JAN-MEI 2015	JAN-MEI 2016	%
(1)	(2)	(3)	(4)	(5)	(6)	(7)
Japan	130	478	267,69	1 300	5 324	309,52
Hong Kong	565	1 094	93,63	1 225	2 809	129,32
Korea, Republic Of	629	430	-31,64	9 694	2 550	-73,70
Taiwan	173 577	205 381	18,32	386 657	439 547	13,68
China	374 758	149 747	-60,04	437 505	207 769	-52,51
Thailand	15 000	6 604	-55,97	52 682	20 584	-60,93
Singapore	10	687	6 772,80	1 040	14 497	1 293,96
Philippines	0	144	-	0	182	-
Malaysia	10 049	10 645	5,93	44 621	49 844	11,70
Brunei Darussalam	413	672	62,71	3 035	6 382	110,27
Pakistan	201 500	10 000	-95,04	413 035	22 500	-94,55
Iran (Islamic Republic Of)	2 000	0	-100,00	5 740	0	-100,00
Saudi Arabia	12 739	40 191	215,50	163 492	439 120	168,59
United Arab Emirates	88 002	2	-100,00	169 843	2	-100,00
Qatar	25	14	-46,00	261	1 167	346,93
Australia	56 685	55 397	-2,27	139 993	305 322	118,10
New Zealand	1 226	34 532	2 716,63	7 057	111 237	1 476,27
East Timor	12 861	31 560	145,39	23 767	27 479	15,62
United States	50 345	45 636	-9,35	119 202	98 895	-17,04
Chile	20 000	0	-100,00	41 000	0	-100,00
Netherlands	62 050	1 725	-97,22	133 830	4 703	-96,49
France	9 581	0	-100,00	26 733	0	-100,00
Germany, Fed. Rep. Of	264 032	24 504	-90,72	395 440	32 284	-91,84
Belgium	3	2	-46,67	4	1	-75,00
Italy	0	5 500	-	0	10 539	-
Greece	80	0	-100,00	826	0	-100,00
Poland	238 071	14 087	-94,08	715 329	49 417	-93,09
Latvia	7 025	0	-100,00	25 994	0	-100,00
Czech Republic	0	504	-	0	2 780	-
KARET ALAM	2 168 767	2 056 150	-5,19	3 153 821	2 593 713	-17,76
Japan	98	0	-100,00	8	0	-100,00
Korea, Republic Of	55	200	263,64	55	500	809,09
China	0	210 000	-	0	158 550	-
Thailand	80	0	-100,00	690	0	-100,00
Nepal	0	550	-	0	1 918	-
Viet Nam	318 000	270 400	-14,97	1 253 523	1 104 120	-11,92
India	0	42 000	-	0	46 200	-
Turkey	788 000	934 000	18,53	796 870	765 035	-4,00
Egypt	0	43 000	-	0	34 400	-
East Timor	34	0	-100,00	1	0	-100,00
United States	626 000	319 500	-48,96	643 150	280 245	-56,43
Brazil	200 000	0	-100,00	215 500	0	-100,00
United Kingdom	21 500	21 500	0,00	20 425	24 295	18,95
Netherlands	215 000	0	-100,00	223 600	0	-100,00
Belgium	0	107 500	-	0	93 525	-
Italy	0	107 500	-	0	84 925	-
TANAMAN TAHUNAN LAINNYA	427 076	266 852	-37,52	495 060	303 543	-38,69
Japan	3 417	7 557	121,15	14 584	38 870	166,52
Hong Kong	37 080	0	-100,00	17 768	0	-100,00
Taiwan	6 598	0	-100,00	6 468	0	-100,00
Singapore	140 593	52 685	-62,53	274 579	99 509	-63,76
Malaysia	157 954	158 841	0,56	71 242	94 026	31,98
Brunei Darussalam	19 800	0	-100,00	11 276	0	-100,00
Viet Nam	7 175	0	-100,00	19 677	0	-100,00
Maldives	52	0	-100,00	204	0	-100,00
Saudi Arabia	28 702	33 179	15,60	28 322	30 742	8,54
Kuwait	3	60	1 900,00	3	60	1 900,00
United Arab Emirates	11 350	63	-99,44	4 765	176	-96,32
Qatar	1 723	2 132	23,75	2 586	3 198	23,68
Australia	1 172	0	-100,00	3 983	0	-100,00
Christmas Islands	47	89	89,36	139	59	-57,54
Netherlands	11 211	12 210	8,91	38 999	36 818	-5,59
Italy	21	0	-100,00	49	0	-100,00
Spain	178	36	-79,78	417	85	-79,71
BUAH-BUAHAN TAHUNAN	277 713 059	318 715 325	14,76	89 282 412	90 778 808	1,68
Japan	686 838	2 402 606	249,81	571 020	1 794 432	214,25
Hong Kong	6 631 165	5 503 368	-17,01	3 566 158	4 316 706	21,05
Korea, Republic Of	575 586	189 221	-67,13	66 363	129 009	94,40
Taiwan	65 095	57 105	-12,27	342 670	102 731	-70,02
China	75 965 687	63 759 445	-16,07	21 216 734	16 426 615	-22,58
Thailand	49 736 349	34 951 060	-29,73	13 842 934	10 795 741	-22,01
Singapore	2 872 244	2 143 419	-25,37	1 666 171	1 153 548	-30,77
Malaysia	112 984 488	179 705 159	59,05	15 033 867	20 852 285	38,70
Myanmar	3 032	0	-100,00	2 264	0	-100,00
Cambodia	0	23 829	-	0	15 177	-
Brunei Darussalam	2 380	1 872	-21,34	30 933	24 178	-21,84
Viet Nam	10 763 146	20 495 970	90,43	13 684 096	22 696 016	65,86
Maldives	1 692	0	-100,00	1 007	0	-100,00
India	8 463 432	5 477 851	-35,28	11 217 706	7 830 809	-30,19
Pakistan	558 249	276 925	-50,39	178 081	91 846	-48,42
Bangladesh	4 000	0	-100,00	5 600	0	-100,00
Sri Lanka	10 000	103 740	937,40	28 500	141 122	395,17
Iran (Islamic Republic Of)	28 000	0	-100,00	15 600	0	-100,00
Saudi Arabia	2 601 177	696 083	-73,24	1 954 384	574 094	-70,63
Kuwait	1 989 047	197 280	-90,08	1 339 710	197 568	-85,25

**TABEL 6. PERKEMBANGAN EKSPOR INDONESIA MENURUT KOMODITI DAN NEGARA TUJUAN
JANUARI-MEI 2015 DAN 2016**

KOMODITI / NEGARA TUJUAN	BERAT BERSIH (KG)		PERUB	NILAI FOB (US \$)		PERUB
	JAN-MEI 2015	JAN-MEI 2016	%	JAN-MEI 2015	JAN-MEI 2016	%
(1)	(2)	(3)	(4)	(5)	(6)	(7)
Jordan	27 765	43 860	57,97	9 706	16 715	72,21
Lebanon	29 510	35 424	20,04	251 090	19 680	-92,16
Oman	72 713	77 719	6,88	152 376	147 721	-3,05
Turkey	28 350	0	-100,00	12 100	0	-100,00
United Arab Emirates	2 882 959	2 140 253	-25,76	1 945 374	2 036 656	4,69
Qatar	77 547	72 920	-5,97	81 467	93 463	14,72
Bahrain	39 457	49 594	25,69	53 226	57 066	7,21
Egypt	0	25 000	-	0	11 500	-
Libyan Arab Jamahiriya	10 000	0	-100,00	31 821	0	-100,00
Cameroon	304	608	100,00	102 772	302 166	194,02
Gabon	0	900	-	0	170 000	-
South Africa	600	0	-100,00	1 584	0	-100,00
Mauritius	15 060	0	-100,00	21 285	0	-100,00
Australia	32 508	15 113	-53,51	141 046	32 363	-77,05
New Zealand	3 635	1 160	-68,09	28 180	7 560	-73,17
Christmas Islands	54	195	261,11	79	97	23,11
East Timor	4 317	8 162	89,07	1 334	8 156	511,21
United States	151 264	7 900	-94,78	1 068 137	25 094	-97,65
Canada	60	783	1 204,17	148	807	444,56
Dominican Republic	100 000	100 000	0,00	98 000	96 125	-1,91
United Kingdom	25 000	3 478	-86,09	10 500	6 368	-39,35
Netherlands	97 437	67 738	-30,48	182 941	205 113	12,12
France	52 912	66 485	25,65	208 614	352 835	69,13
Germany, Fed. Rep. Of	22 866	5 245	-77,06	40 160	20 442	-49,10
Austria	55	0	-100,00	1 925	0	-100,00
Belgium	76	1	-98,68	46	5	-89,13
Switzerland	1 040	984	-5,43	2 444	10 363	324,03
Denmark	10 873	2 250	-79,31	25 488	5 288	-79,25
Finland	69	0	-100,00	1 260	0	-100,00
Italy	55 713	2 787	-95,00	28 056	7 031	-74,94
Spain	29 308	1 837	-93,73	17 454	4 317	-75,27
TANAMAN HIAS	2 240 907	968 436	-56,78	1 431 529	1 323 521	-7,54
Japan	1 587 057	461 570	-70,92	869 896	753 435	-13,39
Hong Kong	107	0	-100,00	731	0	-100,00
Korea, Republic Of	34 449	31 098	-9,73	81 538	102 543	25,76
Taiwan	48 609	37 200	-23,47	28 080	22 758	-18,95
China	53 878	160 000	196,97	41 692	73 639	76,63
Thailand	31	0	-100,00	292	0	-100,00
Singapore	26 251	26 297	0,17	119 205	129 595	8,72
Malaysia	411 412	170 515	-58,55	140 882	51 889	-63,17
Viet Nam	15 245	13 480	-11,58	4 351	27 971	542,86
India	0	11 200	-	0	7 140	-
Saudi Arabia	141	2	-98,58	350	28	-92,14
Kuwait	30	0	-100,00	502	0	-100,00
Oman	43	9	-80,23	541	134	-75,25
United Arab Emirates	27	4	-86,96	236	133	-43,69
Qatar	27	0	-100,00	371	0	-100,00
Bahrain	2	1	-43,00	67	54	-18,75
Australia	24 407	8 301	-65,99	39 157	18 713	-52,21
Northern Mariana Islands	300	0	-100,00	652	0	-100,00
United States	0	3 000	-	0	6 000	-
Canada	0	173	-	0	1 017	-
Netherlands	3	0	-100,00	15	0	-100,00
France	0	3 588	-	0	2 750	-
Germany, Fed. Rep. Of	38 476	21 000	-45,42	100 828	63 124	-37,39
Austria	21	0	-100,00	525	0	-100,00
Belgium	43	0	-100,00	800	0	-100,00
Italy	257	0	-100,00	604	0	-100,00
Spain	91	0	-100,00	214	0	-100,00
Poland	0	21 000	-	0	62 599	-
TANAMAN HORTIKULTURA LAINNYA	2 953 454	2 176 350	-26,31	3 990 908	3 667 382	-8,11
Japan	357 818	62 697	-82,48	591 926	241 935	-59,13
Hong Kong	245	1 213	395,02	7 664	44 317	478,25
Korea, Republic Of	1 964 709	1 756 974	-10,57	1 106 116	1 017 801	-7,98
Taiwan	35 003	14 860	-57,55	6 434	11 260	75,01
China	199 458	94 650	-52,55	125 859	40 803	-67,58
Thailand	11 462	231	-97,98	20 383	3 529	-82,69
Singapore	57 966	50 090	-13,59	28 264	24 232	-14,27
Malaysia	15 056	25 508	69,42	14 472	11 872	-17,97
Lao People'S Dem. Rep.	0	16	-	0	3 000	-
Viet Nam	1 327	12 220	820,87	3 485	9 776	180,52
India	51 000	300	-99,41	52 143	12 825	-75,40
Pakistan	4 000	0	-100,00	4 000	0	-100,00
Iran (Islamic Republic Of)	335	3	-99,10	2 022	625	-69,09
Saudi Arabia	450	2 501	455,67	706	2 512	255,84
Israel	15	0	-100,00	445	0	-100,00
Kuwait	34 895	8 718	-75,02	13 696	6 938	-49,35
Jordan	15	10	-33,33	307	247	-19,63
Lebanon	40	0	-100,00	296	0	-100,00
Oman	160	160	0,00	256	294	14,84
Turkey	0	47	-	0	400	-
United Arab Emirates	935	1 220	30,48	1 331	1 993	49,74
Qatar	193	394	104,15	436	929	113,01
Bahrain	84	220	161,90	195	406	107,95
Egypt	704	0	-100,00	3 730	0	-100,00
Ghana	26	0	-100,00	3 216	0	-100,00

**TABEL 6. PERKEMBANGAN EKSPOR INDONESIA MENURUT KOMODITI DAN NEGARA TUJUAN
JANUARI-MEI 2015 DAN 2016**

KOMODITI / NEGARA TUJUAN	BERAT BERSIH (KG)		PERUB	NILAI FOB (US \$)		PERUB
	JAN-MEI 2015	JAN-MEI 2016	%	JAN-MEI 2015	JAN-MEI 2016	%
(1)	(2)	(3)	(4)	(5)	(6)	(7)
Benin	80	70	-12,50	750	8 881	1 084,14
South Africa	625	303	-51,52	35 169	13 206	-62,45
Mauritius	101	0	-100,00	678	0	-100,00
Australia	5 797	3 687	-36,40	245 832	177 979	-27,60
New Zealand	70	50	-28,57	5 207	3 825	-26,54
United States	28 372	11 526	-59,38	264 499	237 283	-10,29
Canada	9 630	3 074	-68,08	118 242	149 031	26,04
United Kingdom	2 214	1 281	-42,14	14 141	9 030	-36,14
Netherlands	113 960	107 610	-5,57	1 200 544	1 567 004	30,52
Germany, Fed. Rep. Of	14 428	12 886	-10,69	36 441	21 099	-42,10
Belgium	240	100	-58,33	6 950	4 164	-40,09
Switzerland	3	0	-100,00	5	0	-100,00
Denmark	77	0	-100,00	403	0	-100,00
Norway	447	365	-18,34	26 176	26 918	2,83
Italy	419	462	10,26	4 562	2 101	-53,95
Spain	780	585	-25,00	5 499	4 033	-26,66
Portugal	15	10	-33,33	233	88	-62,23
Greece	5	0	-100,00	124	0	-100,00
Poland	61	266	336,07	1 661	3 669	120,89
Bulgaria	10	0	-100,00	183	0	-100,00
Azerbaijan	39 920	0	-100,00	31 692	0	-100,00
Georgia	5	6	20,00	119	309	159,94
Czech Republic	109	2 025	1 757,80	1 589	3 029	90,62
Russia Federation	190	13	-93,37	2 826	41	-98,55
SARANG BURUNG	302 347	371 216	22,78	37 176 383	57 245 526	53,98
Japan	61	60	-2,46	915	52 741	5 664,04
Hong Kong	204 370	227 456	11,30	16 923 574	31 627 884	86,89
Taiwan	5 001	4 649	-7,03	1 059 259	571 871	-46,01
China	2 852	5 373	88,38	4 358 526	7 806 381	79,11
Thailand	1 481	1 525	2,94	65 077	55 637	-14,51
Singapore	46 856	41 614	-11,19	10 192 965	9 158 224	-10,15
Malaysia	2 017	1 740	-13,72	16 990	34 145	100,97
Viet Nam	31 231	80 554	157,93	735 846	3 399 806	362,03
Australia	176	264	50,16	880	34 243	3 791,24
United States	6 655	6 391	-3,97	2 993 164	3 616 802	20,84
Canada	1 557	1 590	2,13	809 387	887 791	9,69
Germany, Fed. Rep. Of	90	0	-100,00	19 800	0	-100,00
BABI	12 168 502	10 993 286	-9,66	24 311 947	21 572 363	-11,27
Singapore	12 168 502	10 991 526	-9,67	24 311 947	21 566 863	-11,29
East Timor	0	1 760	-	0	5 500	-
REPTIL	149 492	143 199	-4,21	1 084 765	1 019 948	-5,98
Japan	340	587	72,65	31 292	91 608	192,75
Hong Kong	4 430	440	-90,07	37 435	23 009	-38,54
Korea, Republic Of	8 875	13 589	53,12	29 939	26 836	-10,36
Taiwan	100	6	-94,00	12 465	3 550	-71,52
China	59 917	63 981	6,78	273 800	250 381	-8,55
Thailand	3 200	0	-100,00	1 600	0	-100,00
Singapore	70 016	61 872	-11,63	286 748	238 940	-16,67
Philippines	0	5	-	0	300	-
Malaysia	0	30	-	0	1 675	-
Iran (Islamic Republic Of)	4	10	150,00	414	2 250	443,48
United States	1 836	1 843	0,38	308 358	258 280	-16,24
Canada	57	0	-100,00	12 832	0	-100,00
Argentina	0	180	-	0	21 750	-
United Kingdom	20	87	335,00	1 100	11 248	922,57
Netherlands	179	238	32,96	31 316	52 853	68,77
France	14	0	-100,00	3 305	0	-100,00
Germany, Fed. Rep. Of	36	54	50,00	10 215	9 807	-3,99
Italy	0	60	-	0	156	-
Spain	20	0	-100,00	2 780	0	-100,00
Kyrgyzstan	38	0	-100,00	2 508	0	-100,00
Czech Republic	298	177	-40,60	35 658	25 729	-27,85
Russia Federation	112	40	-64,29	3 001	1 577	-47,45
TERNAK LAINNYA	164 064	83 240	-49,26	790 313	521 472	-34,02
Japan	45	46	2,22	300	210	-29,93
Hong Kong	3 063	1 463	-52,25	287 968	928	-99,68
Korea, Republic Of	3	860	28 568,33	2 175	194 834	8 857,89
Taiwan	0	3	-	0	4 050	-
China	2 589	2 750	6,22	20 637	11 990	-41,90
Thailand	151	79	-47,68	1 245	100	-91,97
Singapore	115 852	49 077	-57,64	210 010	65 732	-68,70
Philippines	55	567	930,91	542	1 850	241,68
Malaysia	6 447	7 583	17,61	25 701	32 689	27,19
Myanmar	40	14 700	36 650,00	10	170 654	1 706 444,63
Cambodia	30	0	-100,00	300	0	-100,00
Brunei Darussalam	1 761	92	-94,78	3 470	1 047	-69,83
Viet Nam	160	865	440,63	1 170	6 672	470,26
India	0	32	-	0	200	-
Pakistan	48	0	-100,00	5 701	0	-100,00
Sri Lanka	0	45	-	0	150	-
Saudi Arabia	122	0	-100,00	1 440	0	-100,00
Oman	243	0	-100,00	23 270	0	-100,00
United Arab Emirates	14 374	2 804	-80,49	78 335	11 393	-85,46
Qatar	0	247	-	0	474	-

**TABEL 6. PERKEMBANGAN EKSPOR INDONESIA MENURUT KOMODITI DAN NEGARA TUJUAN
JANUARI-MEI 2015 DAN 2016**

KOMODITI / NEGARA TUJUAN	BERAT BERSIH (KG)		PERUB	NILAI FOB (US \$)		PERUB
	JAN-MEI 2015	JAN-MEI 2016	%	JAN-MEI 2015	JAN-MEI 2016	%
(1)	(2)	(3)	(4)	(5)	(6)	(7)
Egypt	11	0	-100,00	5	0	-100,00
Ghana	30	50	66,67	3 750	8 000	113,33
Angola	0	13	-	0	50	-
South Africa	87	17	-80,46	30	125	316,67
Australia	0	20	-	0	645	-
United States	662	574	-13,29	5 395	1 333	-75,29
Canada	110	144	30,91	245	510	108,16
Brazil	6	8	33,33	10	25	150,00
Colombia	7	0	-100,00	10	0	-100,00
United Kingdom	227	618	172,25	550	1 275	131,82
Netherlands	70	97	38,57	320	302	-5,63
France	46	10	-78,26	485	25	-94,85
Germany, Fed. Rep. Of	33	2	-93,94	1 252	468	-62,62
Austria	0	15	-	0	100	-
Belgium	17 030	0	-100,00	102 830	0	-100,00
Switzerland	40	107	167,50	10	100	900,00
Denmark	20	0	-100,00	10	0	-100,00
Norway	20	0	-100,00	10	0	-100,00
Italy	457	210	-54,05	11 350	3 500	-69,16
Spain	20	47	135,00	10	139	1 290,00
Hungary	3	0	-100,00	295	0	-100,00
Poland	0	50	-	0	200	-
Kazakhstan	0	18	-	0	50	-
Czech Republic	147	6	-95,92	540	1 600	196,54
Russia Federation	55	22	-60,00	934	50	-94,65
SATWA LIAR	3 712	4 437	19,52	279 837	232 382	-16,96
Japan	2 345	2 993	27,63	55 428	60 269	8,73
Hong Kong	0	24	-	0	128	-
Singapore	62	44	-29,84	9 512	10 560	11,02
Malaysia	0	543	-	0	1 413	-
Pakistan	509	415	-18,47	80 700	88 000	9,05
Bangladesh	207	128	-38,16	20 460	44 900	119,45
Kuwait	0	30	-	0	9 500	-
Jordan	52	0	-100,00	35 550	0	-100,00
Oman	196	0	-100,00	29 600	0	-100,00
Bahrain	28	0	-100,00	7 500	0	-100,00
Mozambique	0	100	-	0	2 400	-
Netherlands	0	16	-	0	1 620	-
Germany, Fed. Rep. Of	91	56	-38,46	4 956	4 579	-7,60
Italy	28	23	-17,86	1 380	713	-48,35
Bulgaria	194	0	-100,00	34 750	0	-100,00
Moldova, Republic Of	0	42	-	0	3 100	-
Czech Republic	0	23	-	0	5 200	-
DAMAR	9 778 339	9 969 858	1,96	7 146 615	8 209 297	14,87
Japan	44 000	48 000	9,09	136 860	130 990	-4,29
Hong Kong	18 200	16 152	-11,25	3 252	133 373	4 001,27
Korea, Republic Of	40 950	33 600	-17,95	101 008	78 733	-22,05
Taiwan	77 160	63 040	-18,30	127 907	122 173	-4,48
China	312 500	339 056	8,50	1 073 319	1 627 546	51,64
Thailand	158 000	109 300	-30,82	230 655	182 726	-20,78
Singapore	219 800	190 000	-13,56	273 819	312 551	14,14
Philippines	32 000	91 000	184,38	66 288	207 098	212,42
Malaysia	393 490	318 340	-19,10	1 611 518	1 611 263	-0,16
Viet Nam	179 357	66 300	-63,03	391 223	124 066	-68,29
India	5 451 687	5 933 285	8,83	2 353 878	2 633 207	11,87
Pakistan	485 601	556 420	14,58	238 348	235 912	-1,02
Bangladesh	1 251 430	1 164 475	-6,95	519 720	501 223	-3,56
Sri Lanka	537 390	438 050	-18,49	187 264	133 023	-28,96
Iraq	16 250	15 000	-7,69	16 655	375 000	2 151,58
Saudi Arabia	110 890	238 685	115,24	122 650	405 718	230,79
Syria Arab Republic	34 000	8 950	-73,68	30 289	5 370	-82,27
Turkey	14 000	0	-100,00	23 571	0	-100,00
United Arab Emirates	16 500	1	-99,99	65 307	10	-99,98
Egypt	211 300	137 125	-35,10	561 347	278 757	-50,34
Morocco	3 000	0	-100,00	12 253	0	-100,00
Tunisia	0	30 250	-	0	55 149	-
Sudan	0	1 500	-	0	750	-
South Africa	0	20 000	-	0	10 000	-
Australia	3 000	1 000	-66,67	8 850	1 800	-79,66
United States	18 500	32 650	76,49	60 838	67 584	11,09
France	78 234	6 080	-92,23	206 195	103 360	-49,87
Germany, Fed. Rep. Of	60 000	99 000	65,00	139 150	289 695	108,19
Italy	11 000	11 000	0,00	31 950	28 300	-11,42
Spain	0	1 600	-	0	3 920	-
Poland	100	0	-100,00	2 500	0	-100,00
GAHARU	1 605 463	867 882	-45,94	3 940 267	3 802 344	-3,50
Japan	100	3	-97,00	5 000	150	-97,00
Hong Kong	2 060	1 747	-15,19	20 600	26 505	28,67
Korea, Republic Of	0	900	-	0	8 500	-
Taiwan	138 471	64 448	-53,46	412 584	321 447	-22,09
China	390 447	32 313	-91,72	291 755	101 216	-65,31
Singapore	212 588	97 258	-54,25	811 449	629 647	-22,40
Malaysia	140	420	200,00	1 750	3 100	77,14
Viet Nam	9 080	12 544	38,15	23 660	62 372	163,62
India	250	28 460	11 284,00	1 000	138 360	13 736,00

**TABEL 6. PERKEMBANGAN EKSPOR INDONESIA MENURUT KOMODITI DAN NEGARA TUJUAN
JANUARI-MEI 2015 DAN 2016**

KOMODITI / NEGARA TUJUAN	BERAT BERSIH (KG)		PERUB	NILAI FOB (US \$)		PERUB
	JAN-MEI 2015	JAN-MEI 2016	%	JAN-MEI 2015	JAN-MEI 2016	%
(1)	(2)	(3)	(4)	(5)	(6)	(7)
Saudi Arabia	273 291	220 018	-19,49	1 433 575	1 510 468	5,36
Kuwait	4 515	3 321	-26,45	89 424	39 360	-55,98
Yemen	0	3 000	-	0	6 000	-
Oman	0	876	-	0	26 535	-
United Arab Emirates	181 061	137 583	-24,01	404 106	659 967	63,32
Qatar	1 235	375	-69,64	21 100	2 625	-87,56
Egypt	19 000	0	-100,00	24 700	0	-100,00
Libyan Arab Jamahiriya	74 500	57 000	-23,49	82 050	71 212	-13,21
Morocco	0	16	-	0	160	-
Tunisia	18 500	0	-100,00	24 050	0	-100,00
Sudan	206 000	134 000	-34,95	196 140	101 000	-48,51
Cameroon	55 500	37 600	-32,25	72 150	45 120	-37,46
Nigeria	0	36 000	-	0	48 600	-
Benin	18 500	0	-100,00	24 050	0	-100,00
Australia	225	0	-100,00	1 125	0	-100,00
BAMBU	625 821	726 244	16,05	531 520	477 069	-10,24
Japan	150	0	-100,00	891	0	-100,00
Hong Kong	140	0	-100,00	600	0	-100,00
Taiwan	123 300	93 920	-23,83	56 615	42 559	-24,83
China	0	778	-	0	154	-
Singapore	47 389	30 351	-35,95	4 730	8 612	82,08
Malaysia	6 580	22 058	235,22	2 354	6 456	174,21
Brunei Darussalam	1 160	0	-100,00	220	0	-100,00
Maldives	11 130	1 100	-90,12	2 814	176	-93,75
India	8 330	0	-100,00	12 844	0	-100,00
Sri Lanka	2 000	0	-100,00	7 100	0	-100,00
Iran (Islamic Republic Of)	1 500	200	-86,67	99	832	740,40
Saudi Arabia	55 077	64 049	16,29	12 554	18 643	48,51
Israel	0	1 985	-	0	1 924	-
Oman	30 660	33 985	10,85	8 927	6 821	-23,59
Turkey	1 400	0	-100,00	2 420	0	-100,00
United Arab Emirates	44 090	25 004	-43,29	9 569	6 285	-34,32
Qatar	0	41 080	-	0	11 934	-
Cyprus	975	0	-100,00	1 635	0	-100,00
Libyan Arab Jamahiriya	11 500	0	-100,00	5 878	0	-100,00
Tunisia	16 800	0	-100,00	6 731	0	-100,00
South Africa	1 693	80	-95,28	2 815	438	-84,45
Australia	149 546	244 289	63,35	196 140	202 661	3,32
New Zealand	80	0	-100,00	35	0	-100,00
New Caledonia	3 000	0	-100,00	7 034	0	-100,00
Fiji	26	18	-30,77	348	108	-68,97
East Timor	200	0	-100,00	50	0	-100,00
United States	7 221	17 774	146,14	26 458	2 108	-92,03
Canada	501	1 050	109,58	958	390	-59,29
Suriname	1 230	0	-100,00	57	0	-100,00
Chile	0	300	-	0	1 140	-
Colombia	7 050	0	-100,00	20 650	0	-100,00
Cape Verde	0	700	-	0	43	-
Cayman Islands	392	0	-100,00	673	0	-100,00
Guadeloupe	0	2 571	-	0	887	-
United Kingdom	7 500	0	-100,00	14 982	0	-100,00
Netherlands	24 769	68 647	177,15	44 992	55 829	24,09
France	11 536	25 423	120,38	11 214	18 664	66,43
Germany, Fed. Rep. Of	17 509	3 209	-81,67	10 506	8 042	-23,46
Belgium	2 346	1 252	-46,65	2 603	2 030	-22,02
Switzerland	70	747	967,14	181	20 380	11 159,67
Denmark	0	4 939	-	0	5 294	-
Norway	0	375	-	0	1 400	-
Ireland	0	9 200	-	0	1 650	-
Italy	5 101	2 529	-50,41	7 528	28 597	279,87
Spain	22 520	25 081	11,37	47 476	19 728	-58,45
Portugal	1 320	0	-100,00	384	0	-100,00
Greece	0	3 551	-	0	3 283	-
Ukraine	30	0	-100,00	455	0	-100,00
HASIL HUTAN LAINNYA	6 372	4 115	-35,42	26 386	34 666	31,38
China	1 987	1	-99,95	5 961	1	-99,98
Saudi Arabia	0	114	-	0	2 508	-
United Arab Emirates	3 885	231	-94,05	17 425	1 455	-91,65
Sudan	500	1 435	187,00	3 000	7 175	139,17
Australia	0	2 334	-	0	23 527	-
KAYU BAKAR	556 515	314 817	-43,43	283 459	247 313	-12,75
Japan	0	13 080	-	0	7 554	-
Taiwan	45 330	68 170	50,39	22 650	68 170	200,97
China	350 867	120 612	-65,62	219 615	103 093	-53,06
Singapore	104 228	67 850	-34,90	12 474	7 464	-40,17
Viet Nam	3 776	990	-73,78	1 450	14 850	924,14
Pakistan	38 760	0	-100,00	19 380	0	-100,00
Saudi Arabia	13 320	39 600	197,30	6 660	17 800	167,27
United States	234	0	-100,00	1 230	0	-100,00
United Kingdom	0	995	-	0	7 211	-
Italy	0	3 521	-	0	21 173	-
GETAH KARET DAN SEJENISNYA	4 702 445	6 642 333	41,25	8 047 028	9 035 075	12,28
Japan	510	37 002	7 155,35	336	333 531	99 165,21
Hong Kong	1 720	2	-99,91	6 671	5	-99,93

**TABEL 6. PERKEMBANGAN EKSPOR INDONESIA MENURUT KOMODITI DAN NEGARA TUJUAN
JANUARI-MEI 2015 DAN 2016**

KOMODITI / NEGARA TUJUAN	BERAT BERSIH (KG)		PERUB	NILAI FOB (US \$)		PERUB
	JAN-MEI 2015	JAN-MEI 2016	%	JAN-MEI 2015	JAN-MEI 2016	%
(1)	(2)	(3)	(4)	(5)	(6)	(7)
Korea, Republic Of	21 324	500	-97,66	63 972	11 000	-82,80
Taiwan	111 950	73 000	-34,79	129 503	117 117	-9,56
China	17 816	781 422	4 286,07	792 148	713 855	-9,88
Thailand	4 175	2 200	-47,31	32 831	18 098	-44,88
Singapore	646 834	793 608	22,69	1 414 858	1 726 430	22,02
Malaysia	57 989	55 439	-4,40	202 006	75 105	-62,82
Cambodia	79	0	-100,00	346	0	-100,00
Brunei Darussalam	96	0	-100,00	4 521	0	-100,00
Lao People'S Dem. Rep.	0	6 000	-	0	127 650	-
Viet Nam	2 125 508	2 969 442	39,71	2 799 602	2 985 566	6,64
India	1 008 841	1 170 042	15,98	1 081 172	1 338 086	23,76
Pakistan	83 805	127 250	51,84	51 620	99 880	93,49
Sri Lanka	57 190	2 000	-96,50	24 195	475	-98,04
Iraq	20 000	0	-100,00	23 133	0	-100,00
Saudi Arabia	116 220	118 500	1,96	51 029	50 244	-1,54
Yemen	30 000	15 000	-50,00	81 000	42 000	-48,15
Syria Arab Republic	0	13 310	-	0	9 595	-
United Arab Emirates	108 768	106 827	-1,78	42 183	35 800	-15,13
Egypt	0	41 925	-	0	69 003	-
Morocco	22 000	0	-100,00	30 125	0	-100,00
Tunisia	0	20 255	-	0	17 741	-
Sudan	54 970	33 010	-39,95	53 069	46 627	-12,14
Ethiopia	20 000	151 000	655,00	20 000	173 820	769,10
Djibouti	0	31 120	-	0	35 338	-
South Africa	0	1	-	0	3	-
United States	35 500	1 150	-96,76	74 052	14 631	-80,24
Brazil	2 000	0	-100,00	17 300	0	-100,00
United Kingdom	8 040	12 000	49,25	159 747	331 750	107,67
France	150	500	233,33	3 746	14 000	273,73
Germany, Fed. Rep. Of	9 460	7 002	-25,98	92 450	188 121	103,48
Belgium	22 500	22 500	0,00	144 000	135 000	-6,25
Denmark	0	45	-	0	44	-
Italy	85 000	40 020	-52,92	551 788	253 700	-54,02
Spain	30 000	10 262	-65,79	99 625	70 861	-28,87
BAHAN ANYAMAN SELAIN BAMBU DAN ROTAN	127 554	234 465	83,82	311 528	346 421	11,20
Japan	0	4 300	-	0	48 926	-
Hong Kong	2 866	8 534	197,77	1 139	16 110	1 314,43
Taiwan	11 250	5	-99,96	51 007	200	-99,61
China	16 900	1 175	-93,05	70 639	2 226	-96,85
Thailand	3 000	3 500	16,67	11 100	12 250	10,36
Singapore	6 814	18 019	164,44	3 538	13 442	279,89
Malaysia	34 046	65 798	93,26	25 540	58 183	127,81
Viet Nam	1 000	0	-100,00	5 973	0	-100,00
India	160	90	-43,75	16	300	1 775,00
Sri Lanka	14 861	0	-100,00	52 330	0	-100,00
Saudi Arabia	0	1 200	-	0	2 400	-
Israel	0	2 100	-	0	902	-
Oman	0	13 200	-	0	3 000	-
Turkey	50	0	-100,00	400	0	-100,00
United Arab Emirates	0	26 400	-	0	6 000	-
Qatar	0	24 845	-	0	6 000	-
Mauritius	0	325	-	0	871	-
Australia	0	510	-	0	1 885	-
New Zealand	5 000	0	-100,00	22 985	0	-100,00
United States	4 757	1 086	-77,17	4 015	1 695	-57,79
Canada	0	419	-	0	829	-
Argentina	785	695	-11,46	1 409	2 340	66,09
Brazil	0	1 193	-	0	818	-
Aruba	1 475	0	-100,00	4 191	0	-100,00
Cayman Islands	850	225	-73,53	148	197	32,91
United Kingdom	2 275	8 354	267,21	2 789	10 262	267,94
Netherlands	2 485	5 190	108,85	1 486	19 449	1 208,83
France	3 975	1 364	-65,69	5 475	4 536	-17,16
Germany, Fed. Rep. Of	12 275	33 260	170,96	45 789	116 796	155,07
Belgium	1 362	1 080	-20,70	888	1 516	70,75
Switzerland	0	3	-	0	18	-
Norway	0	560	-	0	157	-
Italy	10	0	-100,00	25	0	-100,00
Spain	0	8 185	-	0	10 272	-
Greece	0	2 100	-	0	4 107	-
Hungary	0	550	-	0	471	-
Slovenia	290	0	-100,00	165	0	-100,00
Russia Federation	1 068	200	-81,27	480	264	-44,91
HASIL HUTAN BUKAN KAYU LAINNYA	365 467 752	458 479 640	25,45	32 767 756	34 858 055	6,38
Japan	75 021 508	116 930 343	55,86	6 799 163	9 185 012	35,09
Hong Kong	8 097 068	550	-99,99	557 305	990	-99,82
Korea, Republic Of	45 202 636	163 107 910	260,84	4 291 107	11 615 392	170,69
Taiwan	35 535 350	15 428 807	-56,58	2 554 510	1 133 497	-55,63
China	6 392 228	1 613 137	-74,76	1 292 637	303 762	-76,50
Thailand	85 344 873	41 222 794	-51,70	5 473 527	2 823 951	-48,41
Singapore	50 465 631	55 909 964	10,79	3 466 374	3 309 750	-4,52
Malaysia	3 472 636	229 691	-93,39	651 674	169 274	-74,02
Viet Nam	579 379	343 200	-40,76	347 379	30 888	-91,11
India	203 633	106 280	-47,81	863 577	265 967	-69,20
Pakistan	5 210 883	1 680 306	-67,75	1 324 520	990 320	-25,23

**TABEL 6. PERKEMBANGAN EKSPOR INDONESIA MENURUT KOMODITI DAN NEGARA TUJUAN
JANUARI-MEI 2015 DAN 2016**

KOMODITI / NEGARA TUJUAN	BERAT BERSIH (KG)		PERUB	NILAI FOB (US \$)		PERUB
	JAN-MEI 2015	JAN-MEI 2016	%	JAN-MEI 2015	JAN-MEI 2016	%
(1)	(2)	(3)	(4)	(5)	(6)	(7)
Sri Lanka	0	9 000	-	0	34 098	-
Saudi Arabia	371 974	260	-99,93	1 009 807	260	-99,97
Kuwait	247 300	1 000	-99,60	36 825	29 000	-21,25
Turkey	5 030	0	-100,00	8 833	0	-100,00
South Africa	0	2 000	-	0	9 430	-
Australia	66 992	0	-100,00	72 519	0	-100,00
New Zealand	0	9 100	-	0	38 311	-
East Timor	0	3 900	-	0	7 714	-
United States	21 707	500	-97,70	10 802	3 000	-72,23
Canada	85	0	-100,00	73	0	-100,00
Cayman Islands	915	0	-100,00	324	0	-100,00
United Kingdom	61 132	3 000	-95,09	162 406	11 072	-93,18
Netherlands	900	0	-100,00	3 395	0	-100,00
France	0	7 563	-	0	1 815	-
Germany, Fed. Rep. Of	75 150	59 188	-21,24	251 300	183 782	-26,87
Belgium	638	0	-100,00	2 638	0	-100,00
Denmark	6 460	50	-99,23	22 944	1 301	-94,33
Norway	0	36 288	-	0	233 478	-
Ireland	0	27 000 603	-	0	1 863 042	-
Portugal	0	509	-	0	4 922	-
Greece	292 620	0	-100,00	99 224	0	-100,00
Poland	48 772 345	34 773 700	-28,70	3 409 912	2 608 028	-23,52
Romania	18 144	0	-100,00	50 200	0	-100,00
Slovenia	400	0	-100,00	4 692	0	-100,00
Russia Federation	135	0	-100,00	91	0	-100,00
IKAN SEGAR / DINGIN HASIL TANGKAP	27 785 965	24 868 652	-10,50	71 889 941	54 322 533	-24,44
Japan	2 628 164	2 778 832	5,73	15 706 809	15 338 884	-2,34
Hong Kong	628 649	819 349	30,33	1 461 053	1 753 150	19,99
Korea, Republic Of	409	440	7,46	1 641	65 909	3 916,39
Taiwan	1 116 494	1 123 601	0,64	2 780 338	2 932 575	5,48
China	248 976	617 585	148,05	317 151	1 969 800	521,09
Macau	792	0	-100,00	792	0	-100,00
Thailand	103 148	50 543	-51,00	171 079	130 219	-23,88
Singapore	9 803 988	8 497 789	-13,32	20 872 446	12 495 678	-40,13
Philippines	0	35 671	-	0	48 776	-
Malaysia	12 393 288	9 537 575	-23,04	25 969 527	12 037 598	-53,65
Viet Nam	49 315	104 909	112,73	50 999	108 415	112,58
India	0	300	-	0	500	-
Iran (Islamic Republic Of)	15 984	0	-100,00	39 400	0	-100,00
Saudi Arabia	68 058	626 080	819,92	236 289	2 663 361	1 027,16
Kuwait	84 077	1 000	-98,81	309 608	24 000	-92,25
Jordan	0	1 836	-	0	5 508	-
Lebanon	5 580	0	-100,00	55 800	0	-100,00
Yemen	43 776	15 360	-64,91	154 050	59 350	-61,47
Oman	42 360	2 010	-95,25	105 175	4 020	-96,18
United Arab Emirates	61 042	141 093	131,14	473 764	719 743	51,92
Qatar	511	0	-100,00	2 556	0	-100,00
Bahrain	500	900	80,00	8 850	16 650	88,14
Cyprus	0	4 263	-	0	47 076	-
Angola	32 856	0	-100,00	83 398	0	-100,00
Mauritius	0	9 580	-	0	26 636	-
Australia	166 940	176 017	5,44	915 798	1 150 573	25,64
Guam	0	750	-	0	4 500	-
Samoa	15 984	0	-100,00	32 400	0	-100,00
East Timor	23 975	9 302	-61,20	24 452	9 687	-60,38
United States	227 101	306 776	35,08	1 850 257	2 672 822	44,46
Canada	298	0	-100,00	1 498	0	-100,00
United Kingdom	4 012	3 979	-0,81	17 505	14 652	-16,30
Netherlands	14 010	2 177	-84,46	179 351	17 509	-90,24
France	772	78	-89,90	3 860	312	-91,92
Germany, Fed. Rep. Of	1 584	160	-89,90	15 800	1 840	-88,35
Switzerland	201	698	247,21	599	2 792	366,04
Malta	400	0	-100,00	4 059	0	-100,00
Russia Federation	2 721	0	-100,00	43 638	0	-100,00
UDANG HASIL TANGKAP	1 738 859	1 878 861	8,05	13 396 785	18 346 725	36,95
Japan	1 488	1 735	16,60	10 139	14 526	43,27
Hong Kong	134 384	196 423	46,17	1 715 133	2 394 153	39,59
Korea, Republic Of	989	204	-79,35	14 407	6 360	-55,85
Taiwan	87 849	149 076	69,70	2 143 924	3 025 656	41,13
China	473 504	590 314	24,67	6 174 062	9 759 067	58,07
Macau	0	4	-	0	50	-
Thailand	58	14 458	24 827,76	1 146	67 127	5 757,52
Singapore	300 101	224 330	-25,25	925 658	850 412	-8,13
Philippines	74	125	69,46	896	834	-6,94
Malaysia	728 391	678 728	-6,82	2 258 005	2 068 177	-8,41
Brunei Darussalam	0	40	-	0	240	-
Viet Nam	564	5 614	895,39	29 755	7 035	-76,36
India	0	4	-	0	405	-
Pakistan	0	17	-	0	40	-
Iran (Islamic Republic Of)	138	386	179,71	606	1 843	204,18
Saudi Arabia	0	2 519	-	0	12 244	-
Israel	10	481	4 710,00	37	227	514,55
Kuwait	50	16	-68,00	150	73	-51,47
Jordan	10	14	40,00	500	1 043	108,50
Lebanon	22	0	-100,00	186	0	-100,00
Turkey	57	0	-100,00	100	0	-100,00

**TABEL 6. PERKEMBANGAN EKSPOR INDONESIA MENURUT KOMODITI DAN NEGARA TUJUAN
JANUARI-MEI 2015 DAN 2016**

KOMODITI / NEGARA TUJUAN	BERAT BERSIH (KG)		PERUB	NILAI FOB (US \$)		PERUB
	JAN-MEI 2015	JAN-MEI 2016	%	JAN-MEI 2015	JAN-MEI 2016	%
(1)	(2)	(3)	(4)	(5)	(6)	(7)
United Arab Emirates	0	858	-	0	294	-
Bahrain	0	1	-	0	38	-
Egypt	1	2	100,00	27	22	-16,85
Algeria	10	0	-100,00	259	0	-100,00
South Africa	147	198	34,69	891	2 658	198,37
Australia	0	4	-	0	12	-
East Timor	500	0	-100,00	669	0	-100,00
United States	5 851	7 429	26,97	20 602	26 500	28,63
Canada	677	379	-44,01	5 454	5 460	0,11
Brazil	20	0	-100,00	260	0	-100,00
Peru	0	17	-	0	219	-
United Kingdom	185	312	68,82	2 985	3 734	25,08
Netherlands	608	572	-6,00	22 941	25 063	9,25
France	475	621	30,79	7 392	6 785	-8,22
Germany, Fed. Rep. Of	870	1 335	53,41	26 668	31 911	19,66
Austria	0	1	-	0	15	-
Belgium	25	73	192,00	485	381	-21,55
Switzerland	78	68	-13,42	1 623	1 374	-15,36
Denmark	26	103	295,38	1 274	1 152	-9,59
Norway	70	85	21,03	433	2 253	420,32
Sweden	17	63	270,59	498	361	-27,55
Ireland	36	25	-30,67	1 261	304	-75,88
Italy	778	894	14,93	13 116	10 723	-18,24
Spain	410	306	-25,47	7 282	3 467	-52,39
Portugal	25	20	-20,00	1 146	240	-79,06
Greece	41	45	9,76	936	394	-57,86
Hungary	5	14	180,00	28	66	135,14
Poland	136	176	29,41	3 327	4 651	39,79
Romania	20	30	50,00	99	745	652,53
Bulgaria	10	20	100,00	57	160	180,70
Lithuania	24	31	27,50	690	1 322	91,58
Czech Republic	45	400	788,89	456	5 376	1 078,95
Russia Federation	70	293	318,57	1 193	1 535	28,70
Serbia	10	0	-100,00	29	0	-100,00
IKAN HIDUP HASIL TANGKAP	1 907 850	1 922 767	0,78	13 904 683	14 888 666	7,08
Japan	18 833	20 662	9,71	128 540	140 845	9,57
Hong Kong	1 233 070	1 216 960	-1,31	10 674 160	10 698 614	0,23
Korea, Republic Of	3 839	3 130	-18,48	39 920	34 660	-13,18
Taiwan	11 108	9 220	-17,00	64 468	120 172	86,41
China	24 567	54 190	120,58	162 227	509 839	214,27
Macau	132	28	-78,79	1 403	450	-67,93
Thailand	11 259	6 986	-37,95	45 708	35 713	-21,87
Singapore	148 749	60 530	-59,31	483 074	322 869	-33,16
Philippines	462	43 458	9 306,49	3 300	374 948	11 262,07
Malaysia	207 927	231 353	11,27	376 082	339 860	-9,63
Cambodia	244	233	-4,51	5 160	4 905	-4,94
Brunei Darussalam	1 342	2 400	78,84	91 220	48 065	-47,31
Lao People'S Dem. Rep.	0	19	-	0	56	-
Viet Nam	27 506	31 393	14,13	119 446	193 260	61,80
India	916	1 282	39,96	4 690	6 308	34,51
Pakistan	61	332	444,26	630	1 130	79,35
Bangladesh	0	28	-	0	228	-
Sri Lanka	260	263	1,15	842	1 325	57,39
Iraq	53	16	-69,81	450	200	-55,56
Iran (Islamic Republic Of)	2 148	3 031	41,11	49 899	52 051	4,31
Saudi Arabia	315	922	192,70	2 377	4 794	101,69
Israel	1 693	2 412	42,47	14 507	16 605	14,46
Kuwait	3 799	1 025	-73,02	9 381	7 347	-21,68
Jordan	88	133	51,14	1 006	5 297	426,52
Lebanon	677	894	32,02	3 969	5 568	40,29
Turkey	5 095	1 137	-77,68	14 482	10 271	-29,07
United Arab Emirates	3 188	6 295	97,46	20 046	19 776	-1,35
Qatar	339	387	14,16	3 023	6 709	121,93
Bahrain	112	479	327,68	2 498	3 218	28,84
Cyprus	85	150	76,47	1 970	3 978	101,92
Egypt	0	109	-	0	1 826	-
Morocco	5	0	-100,00	15	0	-100,00
Algeria	175	105	-40,00	1 502	319	-78,76
South Africa	2 320	3 039	30,99	24 401	27 433	12,43
Australia	7 161	18 581	159,47	76 552	137 106	79,10
New Zealand	62	384	519,35	2 110	4 218	99,91
East Timor	836	0	-100,00	3 800	0	-100,00
United States	92 535	114 139	23,35	491 365	737 349	50,06
Canada	8 336	7 440	-10,75	66 798	66 675	-0,18
Mexico	0	24	-	0	200	-
Argentina	120	90	-25,00	300	200	-33,33
Brazil	887	1 057	19,22	16 450	11 436	-30,48
Peru	56	166	196,43	378	1 476	290,59
San Marino	0	1	-	0	90	-
United Kingdom	13 856	11 667	-15,80	143 417	178 201	24,25
Netherlands	10 763	10 687	-0,71	93 405	122 309	30,94
France	24 102	11 360	-52,87	171 904	135 614	-21,11
Germany, Fed. Rep. Of	9 967	15 539	55,90	115 001	164 478	43,02
Austria	380	542	42,63	5 203	9 152	75,90
Belgium	2 101	1 663	-20,85	55 465	42 167	-23,98
Switzerland	1 089	1 389	27,53	20 229	22 810	12,76
Denmark	2 163	1 398	-35,37	32 002	18 703	-41,56

**TABEL 6. PERKEMBANGAN EKSPOR INDONESIA MENURUT KOMODITI DAN NEGARA TUJUAN
JANUARI-MEI 2015 DAN 2016**

KOMODITI / NEGARA TUJUAN	BERAT BERSIH (KG)		PERUB	NILAI FOB (US \$)		PERUB
	JAN-MEI 2015	JAN-MEI 2016	%	JAN-MEI 2015	JAN-MEI 2016	%
(1)	(2)	(3)	(4)	(5)	(6)	(7)
Norway	876	970	10,75	5 256	6 661	26,73
Sweden	888	708	-20,29	14 862	7 904	-46,82
Ireland	147	140	-4,85	584	2 149	267,95
Italy	9 514	9 323	-2,01	97 439	73 405	-24,67
Spain	3 348	2 343	-30,02	31 227	28 710	-8,06
Portugal	0	24	-	0	200	-
Greece	523	586	12,05	8 585	6 968	-18,84
Hungary	183	233	27,32	2 715	2 761	1,70
Poland	2 417	3 465	43,36	30 956	32 161	3,89
Romania	23	0	-100,00	483	0	-100,00
Armenia	0	20	-	0	289	-
Kazakhstan	214	0	-100,00	2 050	0	-100,00
Ukraine	258	835	223,72	2 819	4 418	56,74
Lithuania	127	144	13,39	247	1 032	317,79
Georgia	51	52	1,96	443	328	-26,03
Croatia	120	100	-16,67	166	162	-2,15
Malta	175	142	-18,86	2 337	1 531	-34,47
Czech Republic	569	346	-39,19	10 592	11 759	11,01
Russia Federation	3 632	4 608	26,88	49 136	57 404	16,83
Serbia	4	0	-100,00	11	0	-100,00
KEPITING	3 278 057	3 954 886	20,65	15 782 261	17 995 078	14,02
Japan	205	819	299,51	1 249	1 388	11,15
Hong Kong	42 404	52 908	24,77	132 653	151 973	14,56
Korea, Republic Of	245	385	57,14	956	2 920	205,44
Taiwan	69 507	162 044	133,13	168 667	587 274	248,19
China	1 567 163	1 611 825	2,85	10 889 879	10 933 552	0,40
Thailand	63 223	75 568	19,53	49 308	67 352	36,59
Singapore	476 850	491 762	3,13	1 517 078	1 673 290	10,30
Philippines	0	2	-	0	3	-
Malaysia	1 054 472	1 513 962	43,58	2 889 657	4 041 417	39,86
Viet Nam	0	2 010	-	0	3 709	-
Pakistan	0	16	-	0	30	-
Israel	0	63	-	0	70	-
Kuwait	0	21	-	0	49	-
Jordan	0	5	-	0	180	-
Turkey	85	20	-76,47	1 000	500	-50,00
United Arab Emirates	0	172	-	0	2 040	-
Egypt	3	0	-100,00	113	0	-100,00
South Africa	0	222	-	0	560	-
United States	3 357	41 787	1 144,78	123 578	519 110	320,07
Canada	0	144	-	0	550	-
Brazil	50	10	-80,00	2 000	600	-70,00
United Kingdom	26	8	-69,23	1 588	1 006	-36,67
Netherlands	375	433	15,41	1 079	410	-61,98
France	10	31	210,00	12	344	2 766,67
Germany, Fed. Rep. Of	1	93	9 200,00	72	2 416	3 255,28
Switzerland	12	19	58,33	357	88	-75,49
Sweden	0	46	-	0	148	-
Italy	26	456	1 655,19	609	1 324	117,41
Spain	0	5	-	0	90	-
Hungary	1	0	-100,00	10	0	-100,00
Poland	10	25	150,00	165	1 920	1 063,82
Ukraine	0	1	-	0	101	-
Russia Federation	32	23	-28,13	2 231	666	-70,16
MUTIARA HASIL TANGKAP	2 086	1 366	-34,53	8 399 446	8 018 323	-4,54
Japan	82	97	17,98	211 585	179 949	-14,95
Hong Kong	1 035	807	-22,08	5 198 384	4 922 183	-5,31
China	562	220	-60,78	414 963	496 506	19,65
Singapore	95	33	-65,05	326 441	509 173	55,98
Australia	310	180	-41,94	2 247 919	1 902 915	-15,35
United States	2	3	60,00	154	535	247,40
Netherlands	0	20	-	0	492	-
France	0	6	-	0	6 570	-
MOLUSKA	2 527 654	2 090 013	-17,31	5 246 516	4 473 691	-14,73
Japan	2 917	3 416	17,11	39 229	23 234	-40,77
Hong Kong	300 803	336 044	11,72	289 628	359 876	24,25
Korea, Republic Of	13 727	139	-98,99	64 559	1 983	-96,93
Taiwan	1 089 409	982 971	-9,77	2 269 015	1 872 859	-17,46
China	101 952	10 290	-89,91	156 969	15 189	-90,32
Thailand	21 780	4 567	-79,03	7 898	2 637	-66,61
Singapore	94 524	77 726	-17,77	166 134	267 222	60,85
Malaysia	653 040	463 465	-29,03	1 016 652	759 057	-25,34
Viet Nam	47 488	18 180	-61,72	56 408	24 787	-56,06
India	35	18	-48,57	300	30	-90,00
Pakistan	0	33	-	0	172	-
Sri Lanka	0	5	-	0	75	-
Iraq	30	0	-100,00	200	0	-100,00
Iran (Islamic Republic Of)	168	325	93,45	602	2 274	277,79
Saudi Arabia	30	576	1 819,33	852	1 826	114,36
Israel	253	359	41,90	3 195	3 015	-5,62
Kuwait	270	340	25,93	810	1 358	67,65
Lebanon	40	7	-82,50	110	50	-54,55
Turkey	170	223	31,18	1 503	1 037	-31,04
United Arab Emirates	309	244	-21,04	3 157	569	-81,99
Qatar	0	12	-	0	180	-

**TABEL 6. PERKEMBANGAN EKSPOR INDONESIA MENURUT KOMODITI DAN NEGARA TUJUAN
JANUARI-MEI 2015 DAN 2016**

KOMODITI / NEGARA TUJUAN	BERAT BERSIH (KG)		PERUB	NILAI FOB (US \$)		PERUB
	JAN-MEI 2015	JAN-MEI 2016	%	JAN-MEI 2015	JAN-MEI 2016	%
(1)	(2)	(3)	(4)	(5)	(6)	(7)
Bahrain	0	212	-	0	740	-
Egypt	3	0	-100,00	162	0	-100,00
South Africa	31 446	30 133	-4,18	139 240	139 958	0,52
New Zealand	2	0	-100,00	70	0	-100,00
United States	63 707	65 078	2,15	299 526	334 551	11,69
Canada	16 619	32 751	97,07	78 828	158 011	100,45
Argentina	30	20	-33,33	40	45	12,50
Brazil	265	140	-47,17	5 349	2 420	-54,76
Peru	24	0	-100,00	86	0	-100,00
United Kingdom	2 700	2 652	-1,79	44 511	67 470	51,58
Netherlands	1 755	2 070	17,94	35 405	46 063	30,10
France	57 365	49 491	-13,73	344 033	257 587	-25,13
Germany, Fed. Rep. Of	1 994	3 602	80,64	49 415	66 240	34,05
Austria	69	34	-50,72	1 199	270	-77,51
Belgium	20 383	325	-98,41	110 394	8 082	-92,68
Switzerland	146	147	0,60	1 734	1 295	-25,30
Luxembourg	0	3	-	0	83	-
Denmark	331	203	-38,78	11 400	3 957	-65,29
Norway	196	110	-43,88	1 434	1 363	-4,95
Sweden	219	219	0,00	5 013	4 688	-6,49
Ireland	3	23	661,33	58	409	604,31
Italy	1 448	1 480	2,20	9 384	11 955	27,39
Spain	772	706	-8,52	8 448	7 912	-6,34
Portugal	25	25	-1,84	544	213	-60,90
Greece	61	43	-29,51	937	1 435	53,14
Hungary	42	70	66,67	446	821	84,03
Poland	532	432	-18,80	12 769	7 886	-38,24
Romania	21	30	42,86	95	397	318,05
Bulgaria	10	10	0,00	20	85	325,00
Armenia	0	1	-	0	26	-
Kazakhstan	46	0	-100,00	600	0	-100,00
Ukraine	0	10	-	0	628	-
Lithuania	4	3	-15,00	20	59	196,65
Georgia	1	0	-100,00	10	0	-100,00
Malta	4	0	-100,00	38	0	-100,00
Czech Republic	227	439	93,39	1 384	6 956	402,58
Russia Federation	259	603	132,93	6 704	4 652	-30,60
Serbia	0	8	-	0	6	-
KULIT KERANG DAN LAIN-LAIN	4 703 952	5 338 114	13,48	4 166 441	4 716 214	13,20
Japan	1 075 724	988 521	-8,11	600 639	536 277	-10,72
Hong Kong	4 212	2 390	-43,26	13 384	7 202	-46,19
Korea, Republic Of	16 165	27 750	71,67	83 879	20 120	-76,01
Taiwan	688	0	-100,00	991	0	-100,00
China	2 642 658	3 132 242	18,53	1 379 870	1 294 990	-6,15
Thailand	2 222	19 851	793,38	2 110	44 362	2 002,46
Singapore	20 205	275	-98,64	16 113	2 162	-86,58
Philippines	750	200	-73,33	1 747	559	-68,01
Malaysia	81 604	77 730	-4,75	36 237	23 909	-34,02
Viet Nam	139 500	113 430	-18,69	126 700	69 685	-45,00
India	279 085	306 666	9,88	118 871	180 312	51,69
Pakistan	10	227	2 170,00	85	877	932,24
Iran (Islamic Republic Of)	290	1 415	387,93	8 729	5 210	-40,31
Saudi Arabia	20	10	-50,00	240	1 001	317,13
Israel	2 777	2 186	-21,28	9 905	13 094	32,20
Kuwait	360	10 824	2 906,67	1 086	5 781	432,28
Jordan	0	220	-	0	3 026	-
Lebanon	199	300	50,52	959	3 074	220,54
Turkey	2 580	85	-96,71	15 157	2 773	-81,70
United Arab Emirates	7 555	167 430	2 116,15	11 795	36 008	205,28
Qatar	242	73	-69,83	714	326	-54,34
Cyprus	22	25	13,64	2 149	1 125	-47,65
Morocco	0	1 150	-	0	1 931	-
Algeria	20	4 545	22 625,00	419	12 334	2 843,77
South Africa	2 303	2 715	17,88	15 316	23 915	56,15
Australia	76	4	-94,74	362	67	-81,43
New Zealand	0	911	-	0	376	-
East Timor	1 763	1 045	-40,73	1 656	3 263	97,00
United States	172 219	208 784	21,23	973 414	1 419 632	45,84
Canada	9 623	8 577	-10,87	31 526	45 806	45,29
Mexico	230	510	121,74	1 644	2 579	56,87
Brazil	4 608	1 974	-57,16	24 204	16 057	-33,66
Peru	40	145	262,50	116	1 639	1 313,15
San Marino	0	9 041	-	0	9 960	-
United Kingdom	55 147	47 348	-14,14	219 177	223 433	1,94
Netherlands	28 603	32 592	13,95	99 891	111 039	11,16
France	19 338	30 810	59,32	55 357	73 125	32,10
Germany, Fed. Rep. Of	49 624	55 269	11,38	158 350	216 907	36,98
Austria	4 400	4 050	-7,95	11 984	17 947	49,76
Belgium	575	1 190	106,95	4 098	6 972	70,14
Switzerland	4 180	4 675	11,85	12 130	31 862	162,67
Denmark	329	630	91,49	2 982	2 717	-8,89
Norway	2 335	964	-58,72	7 938	13 161	65,80
Sweden	435	1 022	134,94	1 102	4 138	275,46
Finland	300	0	-100,00	392	0	-100,00
Ireland	0	837	-	0	6 652	-
Italy	57 084	52 026	-8,86	71 374	135 442	89,76
Spain	677	4 069	500,98	2 445	23 016	841,37

**TABEL 6. PERKEMBANGAN EKSPOR INDONESIA MENURUT KOMODITI DAN NEGARA TUJUAN
JANUARI-MEI 2015 DAN 2016**

KOMODITI / NEGARA TUJUAN	BERAT BERSIH (KG)		PERUB	NILAI FOB (US \$)		PERUB
	JAN-MEI 2015	JAN-MEI 2016	%	JAN-MEI 2015	JAN-MEI 2016	%
(1)	(2)	(3)	(4)	(5)	(6)	(7)
Portugal	15	10	-33,33	909	275	-69,75
Greece	264	142	-46,21	936	1 042	11,35
Hungary	211	10	-95,26	356	450	26,53
Poland	5 346	4 143	-22,50	15 065	32 270	114,20
Romania	130	100	-23,08	490	561	14,57
Ukraine	65	626	863,08	1 460	1 794	22,87
Lithuania	0	143	-	0	823	-
Latvia	121	0	-100,00	669	0	-100,00
Croatia	15	10	-33,33	290	303	4,31
Malta	220	0	-100,00	470	0	-100,00
Czech Republic	1 143	295	-74,20	6 831	1 775	-74,02
Russia Federation	5 645	5 903	4,56	11 728	21 074	79,69
INVERTEBRATA AIR LAINNYA	209 231	292 345	39,72	828 867	1 307 231	57,71
Japan	10 339	12 037	16,42	58 942	73 260	24,29
Hong Kong	19 351	9 772	-49,50	29 847	20 791	-30,34
Korea, Republic Of	6 542	11 603	77,36	20 487	43 514	112,40
Taiwan	7 287	6 484	-11,02	31 463	16 824	-46,53
China	2 210	15 459	599,50	8 612	47 299	449,22
Macau	36	6	-83,33	230	130	-43,48
Thailand	66	261	295,45	1 095	1 075	-1,84
Singapore	3 562	4 239	19,01	14 809	16 972	14,61
Malaysia	1 585	57 749	3 543,47	5 606	110 800	1 876,46
Lao People'S Dem. Rep.	0	509	-	0	486	-
Viet Nam	24 202	0	-100,00	22 500	0	-100,00
India	396	858	116,67	1 266	1 613	27,42
Pakistan	64	134	109,38	250	447	78,64
Bangladesh	0	68	-	0	194	-
Sri Lanka	40	30	-25,00	180	75	-58,33
Iraq	172	0	-100,00	300	0	-100,00
Iran (Islamic Republic Of)	1 614	2 518	56,01	7 616	11 033	44,87
Saudi Arabia	102	38	-62,75	217	491	126,36
Israel	1 710	2 932	71,46	8 410	10 983	30,59
Kuwait	622	445	-28,46	1 436	2 320	61,56
Jordan	12	108	800,00	1 118	1 670	49,35
Lebanon	108	142	31,48	444	875	97,02
Turkey	1 604	1 627	1,43	2 205	6 565	197,74
United Arab Emirates	1 597	1 832	14,72	6 560	5 381	-17,97
Qatar	241	481	99,59	740	3 686	398,15
Bahrain	156	428	174,36	707	1 380	95,20
Cyprus	58	25	-56,90	611	809	32,34
Algeria	5	10	100,00	38	87	127,89
South Africa	680	939	38,09	1 835	4 106	123,75
New Zealand	141	251	78,01	1 172	1 252	6,79
United States	44 366	69 896	57,54	177 494	372 703	109,98
Canada	8 023	8 055	0,40	32 351	44 665	38,06
Mexico	257	0	-100,00	1 757	0	-100,00
Argentina	30	55	83,33	315	250	-20,63
Brazil	130	1 143	779,23	1 000	6 617	561,65
Peru	10	72	620,00	530	616	16,13
San Marino	0	171	-	0	840	-
United Kingdom	14 176	15 033	6,05	80 832	108 868	34,68
Netherlands	11 193	9 805	-12,40	56 813	69 548	22,42
France	10 932	20 133	84,17	66 733	85 388	27,96
Germany, Fed. Rep. Of	15 665	18 870	20,46	72 750	113 575	56,12
Austria	962	1 884	95,84	7 372	11 285	53,08
Belgium	3 307	993	-69,97	15 161	14 261	-5,93
Switzerland	1 526	1 597	4,62	8 118	12 561	54,73
Denmark	1 353	734	-45,75	9 200	3 865	-57,99
Norway	1 048	778	-25,76	6 295	2 869	-54,43
Sweden	523	647	23,71	1 186	1 269	6,98
Ireland	0	305	-	0	2 231	-
Italy	5 839	5 664	-3,00	22 611	30 551	35,12
Spain	1 698	1 083	-36,22	11 726	9 320	-20,52
Greece	927	324	-65,05	5 963	3 947	-33,80
Hungary	81	94	16,05	528	403	-23,72
Poland	1 193	1 527	28,00	9 274	17 333	86,90
Romania	24	0	-100,00	64	0	-100,00
Armenia	0	48	-	0	122	-
Kazakhstan	186	0	-100,00	1 166	0	-100,00
Ukraine	90	349	287,78	1 730	1 458	-15,70
Lithuania	5	50	900,00	499	224	-55,07
Georgia	9	27	194,44	57	374	555,95
Malta	92	102	10,87	276	567	105,51
Czech Republic	320	552	72,50	4 111	2 265	-44,91
Russia Federation	756	1 371	81,35	4 223	5 137	21,64
Serbia	8	0	-100,00	35	0	-100,00
RUMPUT LAUT DAN GANGGANG LAINNYA	80 727 862	67 598 405	-16,26	72 177 834	42 027 345	-41,77
Japan	856 087	529 367	-38,16	642 851	564 275	-12,22
Hong Kong	394 535	995 252	152,26	240 432	797 470	231,68
Korea, Republic Of	3 472 472	1 867 800	-46,21	3 757 205	1 202 561	-67,99
Taiwan	215 450	115 065	-46,59	144 353	58 076	-59,77
China	59 156 960	55 616 694	-5,98	50 919 994	34 670 756	-31,91
Thailand	52 500	27 700	-47,24	50 375	22 792	-54,76
Singapore	19	31	64,21	16	623	3 795,94
Philippines	3 620 607	1 607 070	-55,61	3 907 973	1 111 634	-71,55

**TABEL 6. PERKEMBANGAN EKSPOR INDONESIA MENURUT KOMODITI DAN NEGARA TUJUAN
JANUARI-MEI 2015 DAN 2016**

KOMODITI / NEGARA TUJUAN	BERAT BERSIH (KG)		PERUB	NILAI FOB (US \$)		PERUB
	JAN-MEI 2015	JAN-MEI 2016	%	JAN-MEI 2015	JAN-MEI 2016	%
(1)	(2)	(3)	(4)	(5)	(6)	(7)
Malaysia	148 097	13 400	-90,95	135 347	5 789	-95,72
Viet Nam	3 986 559	578 516	-85,49	2 587 973	163 349	-93,69
India	0	31 920	-	0	62 120	-
Morocco	0	109 050	-	0	61 525	-
Tunisia	175 563	148 020	-15,69	74 163	89 914	21,24
South Africa	2 000	0	-100,00	2 300	0	-100,00
Australia	84 000	114 000	35,71	84 000	143 500	70,83
United States	195 950	97 755	-50,11	195 950	41 546	-78,80
Canada	1 296 658	171 500	-86,77	1 220 783	68 600	-94,38
Panama	0	100	-	0	4 500	-
Chile	4 001 105	2 937 045	-26,59	4 619 107	1 709 071	-63,00
Argentina	225 430	191 500	-15,05	266 820	153 250	-42,56
Brazil	20 000	0	-100,00	124 066	0	-100,00
Cape Verde	80 000	0	-100,00	67 200	0	-100,00
Netherlands	40 000	40 000	0,00	50 000	40 000	-20,00
France	1 696 010	1 196 750	-29,44	2 100 900	486 131	-76,86
Denmark	100 000	599 600	499,60	103 000	248 926	141,68
Spain	907 860	610 270	-32,78	883 027	320 936	-63,66
IKAN HIDUP HASIL BUDIDAYA	4 734 430	3 162 772	-33,20	16 486 526	15 493 843	-6,02
Japan	26 587	27 272	2,58	828 633	1 123 775	35,62
Hong Kong	140 258	207 144	47,69	891 059	429 116	-51,84
Korea, Republic Of	3 936	6 552	66,46	117 285	183 480	56,44
Taiwan	30 203	53 595	77,45	501 096	763 020	52,27
China	2 894 419	2 271 084	-21,54	7 676 405	6 632 956	-13,59
Macau	200	0	-100,00	3 500	0	-100,00
Thailand	18 049	7 667	-57,52	201 202	199 479	-0,86
Singapore	123 051	95 951	-22,02	857 775	643 304	-25,00
Philippines	68 399	66 498	-2,78	2 054 243	2 653 859	29,19
Malaysia	1 293 333	237 352	-81,65	1 026 922	403 428	-60,71
Brunei Darussalam	435	1 047	140,69	9 376	17 050	81,85
Viet Nam	403	18 718	4 544,67	24 176	38 674	59,97
India	324	833	157,10	21 353	28 012	31,19
Sri Lanka	162	15 094	9 217,28	7 194	21 865	203,94
Iran (Islamic Republic Of)	2 943	12 359	319,96	55 132	242 210	339,33
Saudi Arabia	2 336	5 214	123,20	42 528	53 172	25,03
Israel	978	1 668	70,54	25 162	43 234	71,82
Kuwait	276	2 484	800,00	2 500	7 176	187,02
Jordan	274	159	-41,97	13 472	17 456	29,57
Lebanon	240	0	-100,00	3 564	0	-100,00
Turkey	1 647	1 758	6,77	15 431	4 380	-71,61
United Arab Emirates	282	1 530	442,55	3 206	2 904	-9,42
Qatar	204	69	-66,18	9 617	4 293	-55,36
Bahrain	45	179	296,80	678	2 892	326,57
Cyprus	13	175	1 246,15	847	544	-35,82
Egypt	352	40	-88,64	20 158	3 006	-85,09
Morocco	26	0	-100,00	295	0	-100,00
Tunisia	98	0	-100,00	1 045	0	-100,00
Algeria	175	0	-100,00	703	0	-100,00
Kenya	11	0	-100,00	315	0	-100,00
Reunion	320	0	-100,00	3 537	0	-100,00
South Africa	1 216	1 765	45,15	23 272	23 039	-1,00
Australia	10 365	10 455	0,87	156 542	90 280	-42,33
New Zealand	0	100	-	0	1 991	-
East Timor	83	1 317	1 486,75	18 742	2 059	-89,01
United States	38 823	25 378	-34,63	483 493	469 884	-2,81
Canada	3 654	3 774	3,30	143 314	253 402	76,82
Argentina	170	0	-100,00	527	0	-100,00
Brazil	1 276	1 242	-2,66	23 199	13 141	-43,36
Peru	219	183	-16,49	2 648	1 741	-34,27
Trinidad And Tobago	6	4	-33,33	255	582	128,24
United Kingdom	8 844	11 522	30,28	248 839	323 002	29,80
Netherlands	4 916	4 565	-7,15	91 248	86 249	-5,48
France	13 058	14 694	12,53	117 857	120 541	2,28
Germany, Fed. Rep. Of	9 645	12 931	34,06	161 558	136 199	-15,70
Austria	84	168	100,00	4 040	5 023	24,33
Belgium	1 271	464	-63,49	16 597	8 221	-50,47
Switzerland	666	1 329	99,56	44 950	50 743	12,89
Luxembourg	0	32	-	0	1 048	-
Denmark	1 077	2 004	86,03	22 566	18 721	-17,04
Norway	200	574	187,14	2 069	6 512	214,75
Sweden	1 346	547	-59,36	79 191	56 581	-28,55
Finland	162	143	-11,73	2 047	1 397	-31,74
Ireland	252	286	13,57	3 916	3 408	-12,96
Italy	3 116	4 764	52,89	29 662	28 987	-2,27
Spain	7 948	12 373	55,67	118 038	98 487	-16,56
Portugal	1 064	1 911	79,65	5 854	11 690	99,70
Greece	1 925	1 127	-41,48	30 833	10 490	-65,98
Hungary	554	352	-36,46	2 703	1 397	-48,33
Poland	4 725	6 896	45,94	37 406	48 744	30,31
Romania	439	120	-72,67	4 759	1 638	-65,58
Bulgaria	255	476	86,67	2 749	9 884	259,56
Kazakhstan	0	150	-	0	1 510	-
Ukraine	0	61	-	0	2 765	-
Lithuania	292	208	-28,77	5 838	3 199	-45,20
Georgia	62	218	251,61	591	2 557	332,61
Croatia	45	35	-22,22	135	438	224,76
Malta	310	150	-51,61	3 740	1 257	-66,39

**TABEL 6. PERKEMBANGAN EKSPOR INDONESIA MENURUT KOMODITI DAN NEGARA TUJUAN
JANUARI-MEI 2015 DAN 2016**

KOMODITI / NEGARA TUJUAN	BERAT BERSIH (KG)		PERUB	NILAI FOB (US \$)		PERUB
	JAN-MEI 2015	JAN-MEI 2016	%	JAN-MEI 2015	JAN-MEI 2016	%
(1)	(2)	(3)	(4)	(5)	(6)	(7)
Slovenia	65	0	-100,00	682	0	-100,00
Czech Republic	3 963	2 713	-31,55	115 380	20 204	-82,49
Russia Federation	2 272	3 166	39,33	62 348	57 055	-8,49
Serbia	83	135	62,05	530	489	-7,75
MUTIARA HASIL BUDIDAYA	1 288	296	-77,02	3 554 402	4 123 650	16,02
Japan	117	12	-89,53	2 140 464	162 730	-92,40
Hong Kong	0	125	-	0	2 445 280	-
China	16	23	43,75	1 375	14 497	954,34
Singapore	27	0	-100,00	271 410	0	-100,00
United Arab Emirates	1 000	0	-100,00	2 700	0	-100,00
Australia	128	136	6,32	1 138 453	1 501 143	31,86
UDANG HASIL BUDIDAYA	134 619	1 259 440	835,56	810 804	6 859 707	746,04
Japan	1 856	1 695	-8,69	22 998	16 461	-28,42
Hong Kong	20 863	738	-96,46	311 526	2 976	-99,04
Korea, Republic Of	351	16 934	4 724,56	1 735	124 234	7 060,47
Taiwan	613	598	-2,45	13 788	11 859	-13,99
China	15 659	2 002	-87,22	38 198	142 948	274,23
Macau	21	3	-85,71	210	60	-71,43
Thailand	5	21	320,00	300	225	-25,00
Singapore	35 957	192 080	434,19	24 302	149 860	516,66
Malaysia	26 179	270 776	934,33	77 797	606 054	679,02
Viet Nam	15 584	31	-99,80	48 295	25 830	-46,52
India	3 105	33	-98,94	64 800	23 245	-64,13
Pakistan	5	0	-100,00	5	0	-100,00
Sri Lanka	40	35	-12,50	180	150	-16,67
Iran (Islamic Republic Of)	50	40	-20,00	533	2 274	326,56
Saudi Arabia	0	1	-	0	39	-
Israel	90	33	-63,33	1 219	183	-85,01
Kuwait	40	6	-85,00	125	35	-72,00
Lebanon	15	34	129,33	35	245	600,00
Turkey	31	71	129,03	324	212	-34,57
United Arab Emirates	338	70	-79,29	1 675	245	-85,37
Qatar	30	0	-100,00	75	0	-100,00
Bahrain	0	11	-	0	392	-
Egypt	2	0	-100,00	59	0	-100,00
South Africa	94	109	16,18	236	411	74,26
New Zealand	1	2	100,00	95	51	-46,11
Christmas Islands	230	240	4,35	1 160	259	-77,64
East Timor	0	2 003	-	0	3 023	-
United States	3 774	747 972	19 719,07	22 515	5 485 351	24 263,09
Canada	481	436	-9,36	3 665	3 707	1,16
Dominican Republic	0	16 329	-	0	100 650	-
United Kingdom	2 411	1 432	-40,60	41 987	36 995	-11,89
Netherlands	1 650	1 733	5,05	24 152	21 705	-10,13
France	1 328	899	-32,33	15 780	13 002	-17,60
Germany, Fed. Rep. Of	1 541	1 178	-23,56	59 110	45 042	-23,80
Austria	65	30	-53,85	1 673	157	-90,63
Belgium	212	199	-6,13	2 815	3 677	30,62
Switzerland	46	107	132,61	574	1 957	241,01
Denmark	20	7	-65,00	1 330	220	-83,48
Norway	173	11	-93,42	1 380	161	-88,32
Sweden	22	27	23,18	227	11 143	4 808,59
Ireland	4	29	630,00	24	494	1 959,58
Italy	913	722	-20,92	6 726	9 303	38,31
Spain	167	187	11,98	6 415	7 788	21,41
Greece	58	23	-60,34	1 456	924	-36,57
Hungary	17	2	-88,24	365	72	-80,27
Poland	141	174	23,47	6 837	4 545	-33,52
Romania	1	0	-100,00	3	0	-100,00
Armenia	0	1	-	0	19	-
Kazakhstan	55	0	-100,00	685	0	-100,00
Ukraine	24	7	-72,08	65	42	-36,07
Georgia	1	0	-100,00	8	0	-100,00
Malta	53	12	-77,36	160	25	-84,38
Czech Republic	185	315	70,43	644	669	3,95
Russia Federation	118	41	-65,33	2 538	790	-68,86
IKAN SEGAR / DINGIN HASIL BUDIDAYA	20 055	94 631	371,86	20 970	171 761	719,08
Japan	0	140	-	0	374	-
Taiwan	0	6 400	-	0	6 050	-
Singapore	7 710	4 281	-44,47	8 640	3 915	-54,69
Malaysia	12 055	61 927	413,70	11 750	120 389	924,58
East Timor	290	203	-30,00	580	208	-64,22
Belgium	0	21 680	-	0	40 826	-
MINYAK KELAPA SAWIT	10 681 284 663	9 566 907 347	-10,43	6 907 605 976	5 783 060 216	-16,28
Japan	52 318 911	79 745 452	52,42	39 548 375	54 112 202	36,83
Hong Kong	225 483	104 675	-53,58	191 856	82 464	-57,02
Korea, Republic Of	83 899 536	78 664 820	-6,24	52 374 634	41 967 100	-19,87
Taiwan	658 400	487 110	-26,02	485 556	330 044	-32,03
China	1 178 390 098	1 014 122 424	-13,94	799 081 622	634 614 874	-20,58
Papua New Guinea	10 582 265	7 100 203	-32,90	10 087 589	6 037 146	-40,15
Thailand	58 212 262	22 912 730	-60,64	40 643 655	18 819 630	-53,70
Singapore	334 550 608	266 908 654	-20,22	206 064 386	153 454 164	-25,53
Philippines	69 296 800	124 101 197	79,09	49 063 980	78 754 621	60,51

**TABEL 6. PERKEMBANGAN EKSPOR INDONESIA MENURUT KOMODITI DAN NEGARA TUJUAN
JANUARI-MEI 2015 DAN 2016**

KOMODITI / NEGARA TUJUAN	BERAT BERSIH (KG)		PERUB	NILAI FOB (US \$)		PERUB
	JAN-MEI 2015	JAN-MEI 2016	%	JAN-MEI 2015	JAN-MEI 2016	%
(1)	(2)	(3)	(4)	(5)	(6)	(7)
Malaysia	477 793 400	267 311 285	-44,05	306 939 110	149 674 467	-51,24
Myanmar	198 278 501	203 727 530	2,75	133 074 521	130 271 907	-2,11
Cambodia	357 000	372 400	4,31	261 223	242 691	-7,09
Brunei Darussalam	1 011 399	701 197	-30,67	925 354	641 268	-30,70
Viet Nam	10 801 657	83 654 501	674,46	7 241 314	47 936 912	561,99
Maldives	526 600	625 148	18,71	475 714	520 075	9,33
India	2 330 641 391	2 070 792 122	-11,15	1 421 228 139	1 221 358 776	-14,06
Pakistan	764 899 438	927 074 464	21,20	473 467 841	533 521 060	12,68
Bangladesh	454 635 034	424 422 131	-6,65	285 718 028	244 328 512	-14,49
Sri Lanka	37 889 483	2 243 160	-94,08	24 898 225	1 512 265	-93,93
Afghanistan	14 122 256	741 726	-94,75	11 314 284	470 961	-95,84
Iraq	634 230	803 520	26,69	476 155	495 603	4,08
Iran (Islamic Republic Of)	38 842 647	9 999 922	-74,26	26 747 722	6 017 953	-77,50
Saudi Arabia	149 931 313	128 217 803	-14,48	100 963 913	80 478 217	-20,29
Israel	12 113 483	16 472 986	35,99	8 264 737	9 975 937	20,70
Jordan	2 679 848	2 881 326	7,52	2 008 716	2 218 923	10,46
Lebanon	273 000	210 000	-23,08	185 115	137 550	-25,69
Yemen	28 397 297	79 368 716	179,49	21 534 205	48 339 500	124,48
Oman	67 043 400	79 036 661	17,89	44 771 683	46 818 583	4,57
Syria Arab Republic	1 844 055	673 680	-63,47	1 272 746	435 380	-65,79
Turkey	39 505 717	3 967 167	-89,96	27 736 422	3 142 305	-88,67
United Arab Emirates	111 733 501	99 250 041	-11,17	70 788 367	58 110 985	-17,91
Egypt	541 448 419	485 173 820	-10,39	351 881 208	292 455 226	-16,89
Libyan Arab Jamahiriya	65 610	218 700	233,33	43 959	149 810	240,79
Morocco	5 483 550	3 105 000	-43,38	3 388 524	1 619 550	-52,20
Tunisia	29 326 507	21 769 727	-25,77	20 081 435	13 452 840	-33,01
Algeria	78 661 379	21 643 474	-72,49	49 870 845	13 397 519	-73,14
Sudan	4 378 619	8 741 942	99,65	2 873 624	4 542 969	58,09
Eritrea	0	96 300	-	0	78 966	-
Ethiopia	308 870	559 230	81,06	199 672	329 230	64,89
Tanzania, United Rep. Of	153 264 513	83 762 374	-45,35	101 444 108	53 450 424	-47,31
Madagascar	15 659 122	8 981 700	-42,64	10 941 557	5 939 121	-45,72
Somalia	2 521 062	8 905 960	253,26	1 893 512	6 169 648	225,83
Kenya	103 610 109	93 651 811	-9,61	67 348 201	54 721 252	-18,75
Mozambique	59 439 361	5 400 400	-90,91	38 438 608	3 471 784	-90,97
Equatorial Guinea	1 232 388	295 020	-76,06	1 125 546	215 365	-80,87
Togo	23 045 481	6 397 870	-72,24	15 391 437	4 458 428	-71,03
Ghana	75 539 461	9 657 549	-87,22	49 018 982	6 628 240	-86,48
Liberia	8 353 444	6 812 618	-18,45	5 919 475	4 101 881	-30,71
Guinea	14 240 334	11 761 822	-17,40	9 542 548	6 660 041	-30,21
Angola	30 604 825	9 494 163	-68,98	25 465 639	6 732 832	-73,56
Congo	4 607 089	7 421 995	61,10	3 651 363	5 340 437	46,26
Cameroon	7 750 002	5 419 323	-30,07	5 342 575	3 214 323	-39,84
Nigeria	101 875 335	39 708 438	-61,02	65 123 523	22 735 141	-65,09
Sierra Leone	12 062 336	13 007 115	7,83	9 178 346	9 075 836	-1,12
Gabon	2 313 741	2 151 071	-7,03	2 087 474	1 712 719	-17,95
Cote D'Ivoire	19 464 779	3 997 638	-79,46	12 453 240	2 838 030	-77,21
Senegal	23 742 360	15 769 899	-33,58	18 648 051	10 953 669	-41,26
Mauritania	22 629 418	27 063 197	19,59	16 865 801	18 702 030	10,89
Mali	0	722 520	-	0	452 783	-
Benin	64 500 652	100 071 383	55,15	47 423 795	68 435 011	44,31
Burkina Faso	143 640	1 059 660	637,72	112 757	778 768	590,66
Guinea Bissau	955 633	365 828	-61,72	790 938	279 697	-64,64
Gambia	10 744 896	13 763 913	28,10	8 422 319	9 341 344	10,91
Uganda	224 550	1 675 800	646,29	171 444	1 262 906	636,63
Niger	2 782 427	5 528 880	98,71	2 066 049	3 977 437	92,51
Chad	0	47 880	-	0	35 192	-
Djibouti	132 079 836	76 265 368	-42,26	101 758 705	55 316 719	-45,64
Sao Tome And Principe	18 360	18 360	0,00	19 709	15 424	-21,74
South Africa	152 975 977	120 479 575	-21,24	100 765 527	70 820 602	-29,72
Comoros	1 797 652	1 123 685	-37,49	1 646 772	883 551	-46,35
Mauritius	1 027 940	0	-100,00	701 484	0	-100,00
Rwanda	0	3 591 000	-	0	2 501 111	-
Mayotte	236 916	200 758	-15,26	221 974	170 313	-23,27
Democratic Rep. Of The Congo	5 537 100	1 634 585	-70,48	3 360 643	1 266 324	-62,32
Australia	0	140 000	-	0	94 338	-
New Zealand	0	36 000	-	0	28 440	-
Micronesia, Fed. States Of	73 796	38 196	-48,24	73 642	33 677	-54,27
Nauru	19 010	340	-98,21	17 756	436	-97,54
Northern Mariana Islands	18 016	33 303	84,85	17 121	29 766	73,86
Saint Vincent And The Grenadines	0	18 360	-	0	16 350	-
Vanuatu	273 656	334 955	22,40	268 764	288 931	7,50
Cook Islands	19 980	25 110	25,68	18 440	22 440	21,69
Fiji	0	84 000	-	0	57 422	-
Kiribati	143 051	104 772	-26,76	139 919	91 193	-34,82
Marshall Islands	18 612	38 344	106,02	17 178	36 489	112,42
Samoa	761 059	646 412	-15,06	763 192	575 235	-24,63
Solomon Islands	797 875	548 603	-31,24	788 528	492 078	-37,60
Tonga	218 960	106 450	-51,38	213 060	86 655	-59,33
Tuvalu	11 202	17 857	59,41	14 519	17 275	18,98
East Timor	4 182 615	3 662 510	-12,43	4 048 155	3 184 571	-21,33
United States	264 083 187	351 624 647	33,15	180 294 101	221 427 896	22,81
Canada	5 115 200	36 860	-99,28	3 431 152	34 534	-98,99
Mexico	5 491 900	5 543 362	0,94	4 201 717	3 429 119	-18,39
Panama	33 120	1 134 316	3 324,87	32 104	861 466	2 583,36
Cuba	17 280	207 360	1 100,00	18 317	155 520	749,05
Argentina	1 828 482	835 640	-54,30	1 945 586	871 818	-55,19
Brazil	126 976 439	105 049 374	-17,27	104 428 573	89 037 982	-14,74

**TABEL 6. PERKEMBANGAN EKSPOR INDONESIA MENURUT KOMODITI DAN NEGARA TUJUAN
JANUARI-MEI 2015 DAN 2016**

KOMODITI / NEGARA TUJUAN	BERAT BERSIH (KG)		PERUB	NILAI FOB (US \$)		PERUB
	JAN-MEI 2015	JAN-MEI 2016	%	JAN-MEI 2015	JAN-MEI 2016	%
(1)	(2)	(3)	(4)	(5)	(6)	(7)
Colombia	0	3 499 300	-	0	2 012 098	-
Uruguay	1 029 100	693 000	-32,66	852 024	536 861	-36,99
Peru	53 400	21 000	-60,67	43 788	17 376	-60,32
Guyana	175 356	182 988	4,35	144 019	124 983	-13,22
Trinidad And Tobago	47 370	22 580	-52,33	38 210	21 039	-44,94
Jamaica	2 183 264	1 375 260	-37,01	1 471 841	790 658	-46,28
Belize	23 742	23 742	0,00	17 427	15 124	-13,22
Dominican Republic	19 800	0	-100,00	17 750	0	-100,00
Haiti	57 422 734	57 261 953	-0,28	41 186 909	36 050 659	-12,47
Dominica	39 060	43 740	11,98	40 085	34 136	-14,84
French Polynesia	98 209	36 561	-62,77	102 388	33 017	-67,75
Grenada	70 000	86 976	24,25	71 555	78 111	9,16
Saint Lucia	18 360	17 928	-2,35	19 386	15 071	-22,26
United Kingdom	15 265 907	26 122 543	71,12	9 850 217	15 561 684	57,98
Netherlands	568 496 970	351 722 376	-38,13	356 792 323	218 744 676	-38,69
Germany, Fed. Rep. Of	65 010 684	87 251 605	34,21	42 521 365	47 003 799	10,54
Belgium	0	558 930	-	0	834 667	-
Denmark	2 000 000	499 950	-75,00	1 220 000	266 473	-78,16
Norway	499 922	0	-100,00	309 952	0	-100,00
Sweden	11 632 386	6 244 318	-46,32	7 365 084	3 640 191	-50,58
Italy	566 617 114	416 615 109	-26,47	352 807 566	239 809 680	-32,03
Spain	327 496 835	485 002 607	48,09	197 823 563	282 896 152	43,00
Portugal	0	35 694	-	0	29 245	-
Iceland	0	23 940	-	0	16 758	-
Greece	20 741 682	13 109 656	-36,80	14 577 320	8 523 481	-41,53
Poland	44 120	0	-100,00	33 428	0	-100,00
Romania	144 180	47 880	-66,79	105 460	31 960	-69,69
Bulgaria	291 226	122 360	-57,98	232 816	90 580	-61,09
Albania	23 742	47 484	100,00	18 930	30 631	61,81
Ukraine	164 813 290	165 191 415	0,23	111 172 135	105 962 158	-4,69
Uzbekistan	63 000	0	-100,00	46 116	0	-100,00
Lithuania	0	38 920	-	0	22 328	-
Latvia	0	44 240	-	0	34 817	-
Estonia	774 200	530 880	-31,43	546 222	330 473	-39,50
Georgia	12 039 056	11 546 380	-4,09	7 986 211	7 261 238	-9,08
Croatia	895 779	1 157 865	29,26	647 393	846 415	30,74
Slovenia	23 980	130 800	445,45	15 947	91 211	471,96
Russia Federation	206 312 717	242 852 653	17,71	135 214 609	146 742 917	8,53
Montenegro	91 332	265 842	191,07	65 558	179 350	173,57
MINYAK KELAPA	674 339 492	397 511 093	-41,05	687 672 252	445 880 031	-35,16
Japan	10 953	300 059	2 639,52	85 257	497 119	483,08
Hong Kong	37 310	9	-99,98	27 679	86	-99,69
Korea, Republic Of	21 887 002	27 494 054	25,62	24 705 436	37 517 120	51,86
Taiwan	133 184	197 044	47,95	192 605	290 134	50,64
China	104 313 448	48 691 905	-53,32	108 474 519	59 770 608	-44,90
Papua New Guinea	600	0	-100,00	7 209	0	-100,00
Thailand	4 157 505	2 854 698	-31,34	4 707 656	3 917 978	-16,77
Singapore	16 862 588	14 822 467	-12,10	17 897 085	17 510 495	-2,16
Philippines	2 999 874	0	-100,00	2 648 889	0	-100,00
Malaysia	165 253 139	48 352 741	-70,74	164 058 269	51 197 942	-68,79
Viet Nam	390 138	171 646	-56,00	381 404	250 478	-34,33
India	75 375 302	31 608 479	-58,07	71 836 178	29 714 030	-58,64
Pakistan	408 400	429 660	5,21	445 620	377 158	-15,36
Bangladesh	2 297 920	4 589 680	99,73	2 199 077	4 750 180	116,01
Sri Lanka	1 595 500	322 500	-79,79	1 750 228	422 555	-75,86
Iraq	109 350	87 480	-20,00	144 408	108 913	-24,58
Iran (Islamic Republic Of)	1 089 130	963 240	-11,56	1 328 831	1 357 790	2,18
Saudi Arabia	9 030 170	6 743 470	-25,32	8 004 621	7 198 948	-10,07
Israel	286 926	257 400	-10,29	339 237	324 315	-4,40
Jordan	10 368	0	-100,00	12 182	0	-100,00
Turkey	3 539 815	3 694 148	4,36	3 363 805	3 628 300	7,86
United Arab Emirates	11	0	-100,00	550	0	-100,00
Bahrain	0	2 960	-	0	3 108	-
Egypt	1 618 980	312 404	-80,70	1 958 805	468 875	-76,06
Libyan Arab Jamahiriya	43 740	109 350	150,00	49 208	149 044	202,89
Morocco	2 034 999	1 499 900	-26,29	2 118 199	1 167 422	-44,89
Tunisia	2 174 873	572 999	-73,65	2 521 105	713 864	-71,68
Algeria	55 404	500 000	802,46	67 104	791 000	1 078,77
Ethiopia	0	36 260	-	0	30 277	-
Tanzania, United Rep. Of	0	210 000	-	0	273 000	-
Madagascar	222 350	75 240	-66,16	221 109	107 781	-51,25
Kenya	0	518 620	-	0	649 881	-
Uganda	13	0	-100,00	3	0	-100,00
Djibouti	36 260	74 480	105,41	39 161	96 079	145,34
South Africa	603 179	1 033 461	71,34	721 778	1 185 453	64,24
Australia	67 960	2 600	-96,17	100 700	13 282	-86,81
New Zealand	18 020	55 890	210,16	27 619	88 760	221,37
United States	62 342 101	74 792 743	19,97	68 110 035	89 057 334	30,76
Canada	22 352	240 822	977,41	45 244	377 488	734,34
Mexico	144 000	72 000	-50,00	184 500	97 110	-47,37
Suriname	33 300	0	-100,00	40 876	0	-100,00
Argentina	214 350	649 780	203,14	244 001	913 915	274,55
Brazil	0	88 750	-	0	139 894	-
Trinidad And Tobago	623 500	408 500	-34,48	689 733	493 812	-28,41
United Kingdom	129 616	3 024	-97,67	409 003	21 168	-94,82
Netherlands	165 288 586	101 802 875	-38,41	166 183 808	104 202 748	-37,30
France	0	1	-	0	1	-

**TABEL 6. PERKEMBANGAN EKSPOR INDONESIA MENURUT KOMODITI DAN NEGARA TUJUAN
JANUARI-MEI 2015 DAN 2016**

KOMODITI / NEGARA TUJUAN	BERAT BERSIH (KG)		PERUB	NILAI FOB (US \$)		PERUB
	JAN-MEI 2015	JAN-MEI 2016	%	JAN-MEI 2015	JAN-MEI 2016	%
(1)	(2)	(3)	(4)	(5)	(6)	(7)
Germany, Fed. Rep. Of	360	16 236	4 410,00	6 480	30 659	373,13
Belgium	6	0	-100,00	5	0	-100,00
Italy	7 000 211	4 000 002	-42,86	6 536 878	3 290 009	-49,67
Spain	4 000 000	5 042 000	26,05	3 663 000	4 558 170	24,44
Greece	0	999	-	0	4 595	-
Hungary	45 791	45 566	-0,49	68 352	69 131	1,14
Poland	0	79 800	-	0	138 254	-
Romania	1 504 100	546 750	-63,65	1 760 859	759 764	-56,85
Bulgaria	240 700	43 740	-81,83	254 448	56 512	-77,79
Kazakhstan	61 452	59 418	-3,31	69 850	78 266	12,05
Kyrgyzstan	62 400	208 000	233,33	75 504	299 270	296,36
Moldova, Republic Of	21 870	0	-100,00	25 369	0	-100,00
Ukraine	3 549 064	3 873 626	9,15	4 014 459	4 293 036	6,94
Uzbekistan	0	19 188	-	0	31 660	-
Lithuania	6	0	-100,00	4	0	-100,00
Estonia	21 960	0	-100,00	29 663	0	-100,00
Georgia	218 700	0	-100,00	244 506	0	-100,00
Croatia	60 480	20 160	-66,67	68 544	23 890	-65,15
Slovenia	161 226	52 912	-67,18	186 593	72 705	-61,04
Russia Federation	11 928 950	8 859 357	-25,73	14 325 002	12 298 669	-14,15
UDANG DIBEKUKAN	56 071 326	57 052 554	1,75	547 731 692	510 237 461	-6,85
Japan	10 008 519	10 113 489	1,05	120 303 828	107 926 645	-10,29
Hong Kong	456 828	257 017	-43,74	4 259 063	2 288 489	-46,27
Korea, Republic Of	390 497	212 475	-45,59	3 513 506	1 543 428	-56,07
Taiwan	524 434	485 299	-7,46	3 231 492	3 242 628	0,34
China	2 863 261	1 472 103	-48,59	20 802 968	9 538 679	-54,15
Macau	5 263	7 321	39,11	8 752	6 785	-22,47
Thailand	33 083	0	-100,00	53 735	0	-100,00
Singapore	379 834	323 677	-14,78	3 040 434	2 208 305	-27,37
Philippines	34 484	26 103	-24,30	439 126	212 670	-51,57
Malaysia	593 097	730 635	23,19	2 394 186	3 830 997	60,01
Brunei Darussalam	0	7 540	-	0	86 284	-
Viet Nam	1 989 260	2 297 980	15,52	10 444 089	10 220 537	-2,14
Turkey	94 878	44 700	-52,89	289 252	99 100	-65,74
United Arab Emirates	0	4	-	0	5	-
Cyprus	7 630	8 050	5,50	49 168	67 983	38,27
Egypt	0	19 450	-	0	77 128	-
Morocco	7 520	33 880	350,53	39 480	175 923	345,60
Reunion	27 472	6 724	-75,53	200 329	94 680	-52,74
South Africa	31 950	72 450	126,76	354 860	463 646	30,66
Australia	273 752	201 949	-26,23	3 272 085	2 332 525	-28,71
East Timor	0	1 250	-	0	1 250	-
United States	34 894 685	37 678 389	7,98	339 401 185	336 106 255	-0,97
Canada	544 288	456 521	-16,13	5 532 760	4 436 780	-19,81
Mexico	0	36 616	-	0	376 680	-
Trinidad And Tobago	69 493	31 806	-54,23	930 045	285 300	-69,32
Puerto Rico	161 405	109 294	-32,29	1 707 015	1 111 243	-34,90
Dominican Republic	0	32 659	-	0	187 960	-
United Kingdom	1 279 378	1 007 113	-21,28	15 228 376	10 781 812	-29,20
Netherlands	600 810	447 065	-25,59	4 961 095	4 234 087	-14,65
France	176 531	330 595	87,27	1 777 157	3 505 968	97,28
Germany, Fed. Rep. Of	110 087	196 884	78,84	1 659 427	2 312 422	39,35
Belgium	77 919	36 828	-52,74	583 043	284 287	-51,24
Denmark	136 162	41 621	-69,43	1 819 932	219 237	-87,95
Sweden	9 492	15 984	68,39	117 176	161 323	37,68
Italy	262 274	235 037	-10,39	1 140 048	1 156 784	1,47
Spain	14 300	4 664	-67,38	85 565	37 272	-56,44
Portugal	1 690	0	-100,00	28 666	0	-100,00
Greece	0	10 850	-	0	98 578	-
Croatia	11 000	9 200	-16,36	63 800	60 500	-5,17
Czech Republic	50	0	-100,00	50	0	-100,00
Russia Federation	0	49 334	-	0	463 287	-
MENTEGA, LEMAK DAN MINYAK KAKAO	46 802 761	40 432 696	-13,61	300 835 631	245 131 422	-18,52
Japan	1 944 565	2 491 975	28,15	12 919 496	15 864 976	22,80
Hong Kong	763	372	-51,25	5 821	1 091	-81,27
Korea, Republic Of	0	10 000	-	0	62 150	-
Taiwan	5 000	2 000	-60,00	33 561	13 592	-59,50
China	1 741 445	530 764	-69,52	12 529 353	3 648 945	-70,88
Singapore	382 563	42 510	-88,89	2 499 557	137 107	-94,51
Philippines	102 725	70 880	-31,00	291 868	180 672	-38,10
Malaysia	3 495 186	1 416 395	-59,48	20 985 752	8 032 938	-61,72
India	2 360 000	1 758 000	-25,51	14 845 421	11 177 393	-24,71
Pakistan	220 000	180 000	-18,18	1 492 476	1 176 760	-21,15
Bangladesh	0	15 000	-	0	92 579	-
Sri Lanka	0	42 000	-	0	54 894	-
Iran (Islamic Republic Of)	0	45 000	-	0	11 250	-
Saudi Arabia	0	54 000	-	0	374 922	-
Israel	0	348 000	-	0	2 223 246	-
Kuwait	58 500	0	-100,00	171 698	0	-100,00
Jordan	20 000	30 000	50,00	134 480	193 168	43,64
Lebanon	18 000	0	-100,00	153 612	0	-100,00
United Arab Emirates	952 000	1 532 010	60,93	6 238 720	9 791 320	56,94
Egypt	736 110	450 000	-38,87	5 004 200	2 963 430	-40,78
Madagascar	22 500	0	-100,00	8 775	0	-100,00
Gambia	22 500	22 500	0,00	9 000	5 175	-42,50

**TABEL 6. PERKEMBANGAN EKSPOR INDONESIA MENURUT KOMODITI DAN NEGARA TUJUAN
JANUARI-MEI 2015 DAN 2016**

KOMODITI / NEGARA TUJUAN	BERAT BERSIH (KG)		PERUB	NILAI FOB (US \$)		PERUB
	JAN-MEI 2015	JAN-MEI 2016	%	JAN-MEI 2015	JAN-MEI 2016	%
(1)	(2)	(3)	(4)	(5)	(6)	(7)
South Africa	1 040 115	621 518	-40,25	7 116 133	3 992 425	-43,90
Australia	2 099 312	2 299 381	9,53	14 044 699	14 466 470	3,00
New Zealand	200 094	280 000	39,93	1 336 884	1 848 597	38,28
East Timor	0	3 594	-	0	802	-
United States	16 408 434	12 803 265	-21,97	108 667 144	78 341 250	-27,91
Canada	1 200 000	1 482 760	23,56	7 705 742	8 798 746	14,18
Mexico	1 350 000	1 120 000	-17,04	8 204 832	6 345 539	-22,66
Brazil	56 800	0	-100,00	142 838	0	-100,00
United Kingdom	300 000	0	-100,00	1 668 231	0	-100,00
Netherlands	2 684 591	2 943 088	9,63	17 821 212	17 338 951	-2,71
France	1 220 001	100 000	-91,80	7 860 768	542 000	-93,10
Germany, Fed. Rep. Of	3 620 184	7 331 219	102,51	22 127 565	42 960 927	94,15
Belgium	500 000	0	-100,00	750 000	0	-100,00
Norway	24	0	-100,00	427	0	-100,00
Finland	1 427	252	-82,34	15 943	3 347	-79,01
Ukraine	60 000	0	-100,00	338 525	0	-100,00
Estonia	940 000	1 220 000	29,79	5 710 531	7 406 690	29,70
Czech Republic	4 922	5 014	1,87	42 034	40 112	-4,57
Russia Federation	3 035 000	1 181 200	-61,08	19 958 333	7 039 959	-64,73
MARGARIN	299 950 923	346 282 247	15,45	253 204 703	250 630 172	-1,02
Japan	266 707	5 646 328	2 017,05	288 702	3 974 671	1 276,74
Hong Kong	919 496	511 827	-44,34	703 173	380 025	-45,96
Korea, Republic Of	11 980 481	4 184 270	-65,07	8 733 445	3 634 392	-58,39
Taiwan	1 926 492	2 200 505	14,22	1 644 711	1 645 431	0,04
China	93 810 555	100 207 258	6,82	72 225 819	63 694 474	-11,81
Macau	0	20 100	-	0	16 119	-
Papua New Guinea	1 216 166	1 407 435	15,73	1 064 412	1 021 869	-4,00
Thailand	1 912 921	1 931 700	0,98	1 685 113	1 370 057	-18,70
Singapore	287 460	303 724	5,66	247 821	252 374	1,84
Philippines	2 927 009	5 643 653	92,81	2 396 878	4 050 951	69,01
Malaysia	2 706 699	1 041 041	-61,54	3 388 648	2 386 167	-29,58
Myanmar	1 185 856	1 825 452	53,94	1 121 742	1 539 775	37,27
Cambodia	0	45 180	-	0	29 873	-
Brunei Darussalam	0	9 000	-	0	6 219	-
Viet Nam	7 163 623	9 087 978	26,86	6 836 792	7 584 369	10,93
Maldives	79 554	42 680	-46,35	66 246	26 528	-59,96
India	1 263 025	3 673 102	190,82	912 000	2 350 115	157,69
Pakistan	1 330 896	1 900 812	42,82	1 063 844	1 376 961	29,43
Bangladesh	170 423	283 916	66,59	155 956	244 443	56,74
Sri Lanka	1 780 700	2 305 750	29,49	1 406 000	1 509 380	7,35
Afghanistan	0	153 600	-	0	99 192	-
Iraq	448 820	194 020	-56,77	371 552	121 009	-67,43
Iran (Islamic Republic Of)	1 400 100	742 839	-46,94	1 562 631	600 134	-61,59
Saudi Arabia	6 421 759	7 926 454	23,43	4 997 751	5 391 979	7,89
Israel	5 650 760	6 674 820	18,12	5 209 881	5 193 985	-0,31
Kuwait	697 115	113 860	-83,67	597 538	90 025	-84,93
Jordan	791 240	526 520	-33,46	654 853	370 485	-43,42
Lebanon	891 730	896 500	0,53	723 599	765 387	5,77
Yemen	209 965	241 089	14,82	152 467	167 756	10,03
Oman	107 120	133 100	24,25	75 878	90 481	19,25
Syria Arab Republic	3 703 740	2 281 050	-38,41	3 055 886	1 615 293	-47,14
Turkey	5 313 630	3 350 482	-36,95	5 267 562	2 609 969	-50,45
United Arab Emirates	1 218 821	1 063 081	-12,78	1 227 979	832 403	-32,21
Qatar	98 920	59 510	-39,84	90 427	48 693	-46,15
Bahrain	61 250	40 250	-34,29	48 953	27 942	-42,92
Egypt	9 337 766	28 796 550	208,39	9 755 043	22 628 256	131,96
Libyan Arab Jamahiriya	240 560	570 580	137,19	245 391	600 657	144,78
Morocco	266 815	1 631 140	511,34	262 054	1 758 726	571,13
Algeria	19 024 045	27 158 590	42,76	15 437 903	18 509 435	19,90
Sudan	5 056 598	3 782 610	-25,19	3 769 696	2 450 521	-34,99
Namibia	0	20 400	-	0	15 096	-
Ethiopia	153 600	0	-100,00	120 960	0	-100,00
Tanzania, United Rep. Of	623 540	568 952	-8,75	499 326	431 696	-13,54
Madagascar	190 500	446 080	134,16	134 674	281 644	109,13
Kenya	87 950	240 810	173,80	62 810	136 679	117,61
Mozambique	1 750 515	1 065 840	-39,11	1 315 121	717 203	-45,46
Togo	182 530	479 215	162,54	137 712	327 732	137,98
Ghana	2 553 910	8 582 970	236,07	1 930 976	5 374 591	178,34
Liberia	717 214	374 050	-47,85	565 317	271 675	-51,94
Guinea	40 250	0	-100,00	31 140	0	-100,00
Angola	2 719 499	2 421 595	-10,95	2 105 058	1 673 469	-20,50
Congo	487 650	801 480	64,36	413 679	575 650	39,15
Cameroon	1 076 163	951 931	-11,54	851 500	663 736	-22,05
Nigeria	17 117 725	15 011 335	-12,31	13 173 204	9 252 442	-29,76
Sierra Leone	216 450	177 660	-17,92	175 616	120 010	-31,66
Cote D'Ivoire	87 580	379 380	333,18	83 053	296 344	256,81
Senegal	320 080	735 635	129,83	233 830	470 711	101,30
Benin	275 630	2 551 034	825,53	208 044	1 821 183	775,38
Gambia	19 500	0	-100,00	15 925	0	-100,00
Niger	0	19 500	-	0	13 130	-
Djibouti	1 980 200	4 445 680	124,51	1 490 919	2 816 710	88,92
South Africa	1 736 150	2 200 150	26,73	1 911 678	2 378 745	24,43
Zimbabwe	121 620	60 660	-50,12	157 183	60 774	-61,34
Malawi	80 000	101 840	27,30	65 538	73 075	11,50
Mauritius	0	21 940	-	0	11 519	-
Democratic Rep. Of The Congo	964 598	635 416	-34,13	671 509	408 086	-39,23
Australia	572 028	559 976	-2,11	596 210	484 417	-18,75

**TABEL 6. PERKEMBANGAN EKSPOR INDONESIA MENURUT KOMODITI DAN NEGARA TUJUAN
JANUARI-MEI 2015 DAN 2016**

KOMODITI / NEGARA TUJUAN	BERAT BERSIH (KG)		PERUB	NILAI FOB (US \$)		PERUB
	JAN-MEI 2015	JAN-MEI 2016	%	JAN-MEI 2015	JAN-MEI 2016	%
(1)	(2)	(3)	(4)	(5)	(6)	(7)
New Zealand	1 586 100	2 077 792	31,00	1 344 729	1 562 553	16,20
Vanuatu	5 598	49 530	784,78	6 023	33 308	453,01
Fiji	84 812	74 448	-12,22	81 514	54 761	-32,82
Kiribati	1 425	1 775	24,56	1 170	2 100	79,49
Samoa	61 452	19 200	-68,76	55 811	13 744	-75,37
Solomon Islands	101 238	0	-100,00	99 656	0	-100,00
East Timor	174 313	228 989	31,37	159 459	208 702	30,88
United States	6 353 212	9 064 249	42,67	4 771 055	6 279 672	31,62
Canada	596 949	1 056 500	76,98	478 949	750 520	56,70
Mexico	4 676 260	5 067 475	8,37	5 589 783	5 315 210	-4,91
Guatemala	17 000	57 960	240,94	13 940	35 665	155,84
Honduras	154 560	154 560	0,00	120 674	97 044	-19,58
Nicaragua	212 520	212 520	0,00	165 844	135 027	-18,58
Panama	63 000	58 480	-7,17	48 384	40 735	-15,81
Cuba	68 580	45 720	-33,33	59 322	37 033	-37,57
Suriname	10 000	0	-100,00	13 625	0	-100,00
Chile	1 294 100	1 996 400	54,27	1 012 484	1 409 463	39,21
Venezuela	0	36 000	-	0	29 520	-
Argentina	204 768	317 800	55,20	229 029	288 632	26,02
Brazil	4 661 800	2 754 620	-40,91	6 411 509	3 471 782	-45,85
Colombia	157 500	225 000	42,86	169 946	255 465	50,32
Bolivia	270 000	112 500	-58,33	295 473	123 075	-58,35
Uruguay	2 817 420	1 068 600	-62,07	2 873 068	946 261	-67,06
Ecuador	112 500	90 000	-20,00	122 244	95 175	-22,14
Peru	1 383 810	1 435 740	3,75	1 230 448	1 136 129	-7,67
Guyana	12 058	5 700	-52,73	13 931	4 446	-68,09
Trinidad And Tobago	718 509	610 266	-15,07	559 904	371 386	-33,67
Jamaica	2 220 258	2 526 131	13,78	1 660 981	1 482 403	-10,75
Puerto Rico	87 092	124 785	43,28	64 708	79 571	22,97
Belize	0	22 226	-	0	13 445	-
Dominican Republic	0	22 860	-	0	25 626	-
Haiti	746 620	1 074 390	43,90	635 041	840 169	32,30
Barbados	283 049	391 910	38,46	224 474	238 216	6,12
Antigua And Barbuda	22 820	43 920	92,46	17 058	28 848	69,12
Dominica	22 000	21 900	-0,45	15 906	13 682	-13,98
French Polynesia	59	0	-100,00	67	0	-100,00
Grenada	60 093	119 562	98,96	50 739	100 077	97,24
United Kingdom	0	103 988	-	0	58 441	-
Netherlands	41 230	33	-99,92	56 876	13	-99,98
Germany, Fed. Rep. Of	22 820	0	-100,00	15 232	0	-100,00
Belgium	14	0	-100,00	14	0	-100,00
Switzerland	0	333	-	0	7 510	-
Denmark	15 339 682	10 319 884	-32,72	10 528 282	5 910 635	-43,86
Sweden	600 830	299 910	-50,08	953 518	475 957	-50,08
Italy	0	300 000	-	0	172 200	-
Spain	924 300	851 340	-7,89	1 187 733	868 692	-26,86
Portugal	20 040	0	-100,00	14 629	0	-100,00
Greece	2 512 341	1 284 330	-48,88	1 917 622	879 204	-54,15
Hungary	0	287 136	-	0	189 023	-
Poland	66 000	22 500	-65,91	72 923	24 075	-66,99
Romania	1 908 800	961 000	-49,65	1 379 630	590 208	-57,22
Bulgaria	5 076 925	7 334 000	44,46	3 684 852	4 669 901	26,73
Albania	379 255	475 780	25,45	309 217	350 675	13,41
Kazakhstan	20 484	2 000	-90,24	14 822	2 140	-85,56
Moldova, Republic Of	89 000	154 500	73,60	69 804	95 382	36,64
Turkmenistan	1 154 988	463 964	-59,83	1 025 504	415 693	-59,46
Ukraine	1 324 040	1 760 580	32,97	1 857 397	2 067 219	11,30
Uzbekistan	550 780	58 200	-89,43	417 132	87 009	-79,14
Lithuania	1 040 350	662 200	-36,35	776 622	423 009	-45,53
Latvia	21 000	21 000	0,00	29 001	35 553	22,59
Estonia	497 200	617 220	24,14	528 850	556 906	5,31
Georgia	228 600	706 800	209,19	343 357	837 471	143,91
Croatia	1 497 060	1 649 245	10,17	1 176 412	1 077 232	-8,43
Slovenia	621 600	310 740	-50,01	464 998	181 704	-60,92
Rep. Of Macedonia	135 000	113 220	-16,13	153 226	103 000	-32,78
Russia Federation	10 693 410	14 869 080	39,05	13 230 774	15 261 131	15,35
Montenegro	0	21 870	-	0	27 906	-
BIOTA AIR LAINNYA DIOLAH ATAU DIAWETKAN	22 780 646	27 845 810	22,23	248 998 609	238 134 312	-4,36
Japan	3 059 352	3 061 650	0,08	32 966 217	27 954 504	-15,20
Hong Kong	172 686	162 640	-5,82	2 015 166	1 541 680	-23,50
Korea, Republic Of	48 357	86 617	79,12	2 005 550	330 199	-83,54
Taiwan	15 666	67 695	332,11	201 796	188 486	-6,60
China	218 830	608 995	178,30	1 256 783	4 316 271	243,44
Thailand	2 390 290	2 777 027	16,18	590 111	1 061 883	79,95
Singapore	152 783	169 339	10,84	1 561 691	1 093 970	-29,95
Philippines	28 591	11 416	-60,07	215 516	49 299	-77,13
Malaysia	138 623	1 461 944	954,62	505 035	801 935	58,79
Myanmar	0	30	-	0	157	-
Brunei Darussalam	1 811	806	-55,47	34 596	2 400	-93,06
Viet Nam	228 819	1 381 450	503,73	224 315	6 521 968	2 807,51
Maldives	540	0	-100,00	25 315	0	-100,00
Pakistan	5	17	240,00	22	133	506,73
Sri Lanka	450	0	-100,00	21 002	0	-100,00
Iran (Islamic Republic Of)	10	215	2 050,00	11	1 002	9 006,36
Saudi Arabia	24 152	0	-100,00	376 712	0	-100,00
Israel	71	23	-67,61	563	118	-79,00

**TABEL 6. PERKEMBANGAN EKSPOR INDONESIA MENURUT KOMODITI DAN NEGARA TUJUAN
JANUARI-MEI 2015 DAN 2016**

KOMODITI / NEGARA TUJUAN	BERAT BERSIH (KG)		PERUB	NILAI FOB (US \$)		PERUB
	JAN-MEI 2015	JAN-MEI 2016	%	JAN-MEI 2015	JAN-MEI 2016	%
(1)	(2)	(3)	(4)	(5)	(6)	(7)
Kuwait	352	0	-100,00	1 387	0	-100,00
Lebanon	961	6 308	556,36	18 265	174 486	855,30
Turkey	20	0	-100,00	1 450	0	-100,00
United Arab Emirates	44 986	13 390	-70,24	1 231 835	254 401	-79,35
Qatar	20	0	-100,00	36	0	-100,00
Bahrain	0	227	-	0	5 528	-
Morocco	1 224	10	-99,18	7 050	38	-99,46
Reunion	4 434	16 927	281,75	36 406	154 297	323,82
South Africa	15 978	46 757	192,64	83 118	260 238	213,09
Mauritius	0	34 960	-	0	227 980	-
Australia	140 095	92 634	-33,88	3 991 012	1 195 495	-70,05
New Zealand	336	0	-100,00	7 108	0	-100,00
East Timor	0	1 075	-	0	3 200	-
United States	12 659 902	13 681 973	8,07	168 669 455	152 713 506	-9,46
Canada	411 976	379 436	-7,90	2 303 844	2 029 767	-11,90
Brazil	371	154	-58,58	2 368	1 097	-53,68
Peru	2	0	-100,00	23	0	-100,00
Trinidad And Tobago	0	1 361	-	0	13 554	-
Puerto Rico	0	35 142	-	0	362 582	-
Dominican Republic	16 330	32 659	99,99	133 199	279 488	109,83
United Kingdom	938 925	1 362 280	45,09	10 407 395	14 093 544	35,42
Netherlands	1 009 550	923 463	-8,53	9 146 104	8 822 487	-3,54
France	300 652	292 334	-2,77	3 074 081	2 300 179	-25,18
Germany, Fed. Rep. Of	496 534	657 730	32,46	5 380 914	7 651 049	42,19
Austria	119	0	-100,00	558	0	-100,00
Belgium	135 560	296 933	119,04	1 495 218	2 441 860	63,31
Switzerland	425	161	-62,11	2 294	2 210	-3,68
Denmark	18 516	41 437	123,79	200 040	295 327	47,63
Norway	988	321	-67,54	2 898	3 668	26,55
Sweden	13 615	8 756	-35,69	144 987	65 378	-54,91
Ireland	563	227	-59,69	2 575	1 883	-26,87
Italy	45 655	39 365	-13,78	370 488	300 212	-18,97
Spain	11 115	33 941	205,36	88 087	250 751	184,66
Portugal	0	10	-	0	29	-
Greece	28 425	14 208	-50,02	182 640	92 086	-49,58
Hungary	0	200	-	0	146	-
Poland	421	543	29,01	2 230	5 641	152,94
Romania	0	20	-	0	70	-
Ukraine	108	115	6,81	38	108	183,16
Lithuania	59	0	-100,00	114	0	-100,00
Croatia	15	10	-33,33	91	210	130,77
Malta	5	0	-100,00	36	0	-100,00
Czech Republic	266	193	-27,38	1 676	1 148	-31,52
Russia Federation	1 107	40 687	3 575,45	9 188	266 670	2 802,37
OLAHAN KOPI DAN TEH	70 302 224	83 937 057	19,39	201 729 420	232 487 629	15,25
Japan	412 622	467 661	13,34	1 101 017	1 719 496	56,17
Hong Kong	456 808	493 085	7,94	1 741 341	1 589 309	-8,73
Korea, Republic Of	44 392	45 968	3,55	280 304	239 214	-14,66
Taiwan	804 157	664 270	-17,40	2 040 992	2 117 863	3,77
China	2 155 562	2 137 683	-0,83	6 488 480	6 925 591	6,74
Mongolia	9 428	9 414	-0,15	55 179	53 430	-3,17
Papua New Guinea	63 804	223 933	250,97	236 712	785 485	231,83
Thailand	797 992	2 494 364	212,58	2 904 232	5 887 063	102,71
Singapore	1 133 803	1 202 704	6,08	5 951 083	6 293 640	5,76
Philippines	33 840 392	47 444 377	40,20	105 300 789	129 596 277	23,07
Malaysia	7 965 570	8 411 943	5,60	23 948 999	24 003 832	0,23
Myanmar	43 013	38 312	-10,93	119 424	93 397	-21,79
Cambodia	50 758	5 220	-89,72	78 798	16 262	-79,36
Brunei Darussalam	181 889	98 514	-45,84	754 666	351 519	-53,42
Viet Nam	317 414	315 735	-0,53	1 452 586	1 405 094	-3,27
Maldives	8 324	9 773	17,41	42 449	57 331	35,06
India	401 611	556 025	38,45	1 254 702	2 697 629	115,00
Pakistan	2 726 693	1 451 828	-46,76	5 544 639	3 798 150	-31,50
Bangladesh	7 200	15 600	116,67	20 142	42 936	113,16
Afghanistan	242 080	162 500	-32,87	593 165	385 670	-34,98
Iraq	840	0	-100,00	3 233	0	-100,00
Iran (Islamic Republic Of)	224 383	454 681	102,64	749 999	1 561 686	108,23
Saudi Arabia	152 059	197 169	29,67	654 907	479 467	-26,79
Israel	242 644	128 345	-47,11	822 502	315 453	-61,65
Kuwait	86 562	28 434	-67,15	159 223	115 872	-27,23
Jordan	110 329	218 945	98,45	435 631	773 860	77,64
Lebanon	1 038 534	782 511	-24,65	4 004 009	2 708 793	-32,35
Palestina	0	109 440	-	0	451 440	-
Yemen	0	2 400	-	0	11 400	-
Syria Arab Republic	23 760	12 900	-45,71	90 000	44 924	-50,08
Turkey	396 300	331 980	-16,23	783 969	672 389	-14,23
United Arab Emirates	1 432 267	2 026 338	41,48	4 640 043	6 708 382	44,58
Qatar	0	1 939	-	0	8 218	-
Bahrain	11 394	1 560	-86,31	43 013	6 913	-83,93
Egypt	33 120	167 072	404,44	109 740	352 952	221,63
Libyan Arab Jamahiriya	26 340	15 534	-41,03	110 925	63 546	-42,71
Morocco	0	38 400	-	0	146 976	-
Algeria	0	10 260	-	0	44 055	-
Madagascar	7 878	10 908	38,46	29 250	40 500	38,46
Kenya	3 240	2 850	-12,04	16 800	15 495	-7,77
Togo	3 630	0	-100,00	23 228	0	-100,00
Ghana	900	0	-100,00	2 800	0	-100,00

**TABEL 6. PERKEMBANGAN EKSPOR INDONESIA MENURUT KOMODITI DAN NEGARA TUJUAN
JANUARI-MEI 2015 DAN 2016**

KOMODITI / NEGARA TUJUAN	BERAT BERSIH (KG)		PERUB	NILAI FOB (US \$)		PERUB
	JAN-MEI 2015	JAN-MEI 2016	%	JAN-MEI 2015	JAN-MEI 2016	%
(1)	(2)	(3)	(4)	(5)	(6)	(7)
Nigeria	11 400	0	-100,00	43 700	0	-100,00
Sierra Leone	799	0	-100,00	7 971	0	-100,00
Cote D'Ivoire	54 000	0	-100,00	91 800	0	-100,00
Benin	2 600	1 860	-28,46	38 822	6 800	-82,48
Gambia	37	2 542	6 770,27	67	37 068	55 225,64
Uganda	0	6 831	-	0	28 277	-
Djibouti	79 800	0	-100,00	76 308	0	-100,00
South Africa	0	600	-	0	3 600	-
Zambia	21 120	0	-100,00	75 680	0	-100,00
Mauritius	480	480	0,00	1 950	1 950	0,00
Australia	777 470	980 906	26,17	3 574 575	4 628 997	29,50
New Zealand	420 331	453 466	7,88	1 330 686	1 637 409	23,05
Micronesia, Fed. States Of	526	12	-97,72	1 248	282	-77,40
Guam	2 802	0	-100,00	38 606	0	-100,00
Northern Mariana Islands	222	0	-100,00	1 719	0	-100,00
Vanuatu	360	2 952	720,00	1 415	11 619	721,16
Cook Islands	6	0	-100,00	143	0	-100,00
Fiji	58 120	63 768	9,72	124 571	156 208	25,40
Kiribati	315	0	-100,00	1 279	0	-100,00
Marshall Islands	13 200	13 800	4,55	44 000	45 850	4,20
Samoa	4 649	21 735	367,52	34 078	54 492	59,91
Solomon Islands	0	6 840	-	0	23 750	-
East Timor	1 085 025	911 163	-16,02	1 679 466	1 960 376	16,73
United States	1 719 757	1 568 846	-8,78	2 987 522	3 444 113	15,28
Canada	69 665	62 533	-10,24	141 601	183 914	29,88
Mexico	3 525	0	-100,00	13 655	0	-100,00
Suriname	1 200	0	-100,00	4 200	0	-100,00
Chile	21 440	328 000	1 429,85	42 008	664 058	1 480,79
Brazil	5	605	12 000,00	600	3 131	421,83
United Kingdom	1 123 903	434 385	-61,35	2 047 334	830 800	-59,42
Netherlands	269 614	403 580	49,69	539 432	890 589	65,10
France	869	610	-29,80	1 803	6 873	281,17
Germany, Fed. Rep. Of	1 939 181	1 908 018	-1,61	3 212 533	3 382 058	5,28
Austria	0	10 000	-	0	18 900	-
Belgium	71 716	14 352	-79,99	126 350	28 661	-77,32
Switzerland	508 522	2 661	-99,48	1 058 730	59 709	-94,36
Denmark	0	10 000	-	0	20 920	-
Sweden	8 000	0	-100,00	24 000	0	-100,00
Italy	14 354	17 707	23,36	52 093	54 264	4,17
Spain	26	0	-100,00	225	0	-100,00
Greece	770	0	-100,00	14 153	0	-100,00
Poland	858 993	1 064 321	23,90	1 621 041	2 515 331	55,17
Romania	32	12 929	40 303,13	432	16 128	3 633,33
Belarus	9 750	0	-100,00	13 163	0	-100,00
Kazakhstan	0	162 400	-	0	383 193	-
Kyrgyzstan	34 930	72 210	106,73	68 070	142 237	108,96
Turkmenistan	10 725	0	-100,00	20 699	0	-100,00
Ukraine	422 532	388 642	-8,02	759 454	705 393	-7,12
Uzbekistan	132 000	32	-99,98	282 190	47	-99,98
Latvia	0	10 100	-	0	16 335	-
Georgia	41 832	30 722	-26,56	166 674	108 873	-34,68
Czech Republic	0	371	-	0	5 011	-
Russia Federation	5 047 929	4 176 508	-17,26	8 774 405	7 828 907	-10,78
IKAN DIBEKUKAN	94 809 336	102 192 333	7,79	182 597 648	211 348 055	15,75
Japan	11 285 539	11 096 036	-1,68	28 171 529	25 681 188	-8,84
Hong Kong	771 458	421 622	-45,35	788 147	1 234 614	56,65
Korea, Republic Of	4 956 654	5 783 844	16,69	8 598 068	10 503 376	22,16
Taiwan	3 371 438	6 491 756	92,55	5 624 041	10 552 122	87,63
China	12 879 911	18 189 958	41,23	13 903 711	26 964 762	93,94
Thailand	24 501 162	11 308 293	-53,85	25 045 484	18 458 333	-26,30
Singapore	2 467 930	1 922 210	-22,11	6 282 037	4 757 641	-24,27
Philippines	46 465	0	-100,00	127 261	0	-100,00
Malaysia	5 850 168	6 908 608	18,09	12 542 491	15 411 002	22,87
Myanmar	0	30	-	0	1	-
Viet Nam	15 665 358	27 206 092	73,67	32 777 576	47 502 518	44,92
Maldives	0	26 000	-	0	41 900	-
India	126 731	131 321	3,62	388 218	535 769	38,01
Sri Lanka	493 001	138 000	-72,01	673 552	293 125	-56,48
Iran (Islamic Republic Of)	1 539 490	133 000	-91,36	1 965 450	177 052	-90,99
Saudi Arabia	27 000	83 210	208,19	32 421	173 536	435,26
Israel	24 000	26 220	9,25	117 600	79 593	-32,32
Kuwait	1 470	1 100	-25,17	12 910	4 400	-65,92
Jordan	11 750	0	-100,00	39 350	0	-100,00
Lebanon	9 377	8 700	-7,22	81 234	85 845	5,68
Oman	224 518	319 251	42,19	563 070	972 834	72,77
Turkey	25 000	26 001	4,00	118 600	23 401	-80,27
United Arab Emirates	489 359	588 388	20,24	1 738 174	1 758 809	1,19
Qatar	48 150	500	-98,96	96 220	10 000	-89,61
Bahrain	0	20 790	-	0	18 323	-
Cyprus	14 000	23 295	66,39	64 241	116 857	81,90
Egypt	989 000	1 006 750	1,79	967 495	988 495	2,17
Algeria	87 950	0	-100,00	214 001	0	-100,00
Namibia	54 900	24 000	-56,28	354 190	148 500	-58,07
Kenya	53 000	0	-100,00	48 650	0	-100,00
Reunion	12 750	63 293	396,42	43 872	291 421	564,25
Cote D'Ivoire	0	21 000	-	0	123 950	-
Seychelles	25 000	25 000	0,00	25 000	40 000	60,00

**TABEL 6. PERKEMBANGAN EKSPOR INDONESIA MENURUT KOMODITI DAN NEGARA TUJUAN
JANUARI-MEI 2015 DAN 2016**

KOMODITI / NEGARA TUJUAN	BERAT BERSIH (KG)		PERUB	NILAI FOB (US \$)		PERUB
	JAN-MEI 2015	JAN-MEI 2016	%	JAN-MEI 2015	JAN-MEI 2016	%
(1)	(2)	(3)	(4)	(5)	(6)	(7)
South Africa	41 000	75 000	82,93	61 230	113 000	84,55
Mauritius	377 076	608 780	61,45	1 016 021	947 412	-6,75
Mayotte	8 710	8 400	-3,56	37 363	17 680	-52,68
Australia	649 012	642 814	-0,96	4 517 247	4 167 714	-7,74
New Zealand	96 603	41 020	-57,54	185 981	20 061	-89,21
Guam	60 900	18 015	-70,42	487 194	144 119	-70,42
American Samoa	128 004	30 000	-76,56	268 016	19 180	-92,84
Cook Islands	27 280	0	-100,00	26 516	0	-100,00
East Timor	6 000	0	-100,00	1 617	0	-100,00
United States	2 432 003	2 260 462	-7,05	18 049 653	16 865 194	-6,56
Canada	11 654	52 068	346,78	57 819	276 364	377,98
Mexico	45 237	40 009	-11,56	394 474	335 336	-14,99
Panama	108 000	52 174	-51,69	79 200	51 174	-35,39
Suriname	267 000	162 000	-39,33	243 600	180 120	-26,06
Chile	7 230	0	-100,00	67 273	0	-100,00
Peru	79 200	52 000	-34,34	166 463	84 300	-49,36
Puerto Rico	190 418	52 830	-72,26	1 139 250	347 965	-69,46
Dominican Republic	84 541	168 303	99,08	567 332	951 348	67,69
Bermuda	0	454	-	0	4 231	-
Cape Verde	27 550	0	-100,00	13 594	0	-100,00
Martinique	74 752	98 852	32,24	393 093	327 360	-16,72
Netherlands Antilles	17 900	19 067	6,52	149 545	148 251	-0,87
Guadeloupe	67 693	51 352	-24,14	307 536	180 642	-41,26
United Kingdom	426 134	290 263	-31,88	1 457 698	1 155 481	-20,73
Netherlands	319 725	261 143	-18,32	1 174 016	831 738	-29,15
France	457 353	354 424	-22,51	1 696 940	1 470 126	-13,37
Germany, Fed. Rep. Of	182 552	102 288	-43,97	999 929	374 271	-62,57
Austria	10 000	24 042	140,42	38 900	36 063	-7,29
Belgium	302 467	224 900	-25,64	999 378	1 046 819	4,75
Switzerland	1 152	0	-100,00	3 459	0	-100,00
Denmark	0	9 775	-	0	63 732	-
Italy	222 802	162 982	-26,85	784 893	601 854	-23,32
Spain	1 072 871	2 619 950	144,20	2 497 257	7 077 264	183,40
Portugal	448 389	1 529 102	241,02	1 855 137	5 910 053	218,58
Greece	84 030	39 479	-53,02	233 321	162 232	-30,47
Poland	1 100	0	-100,00	4 499	0	-100,00
Ukraine	0	6 050	-	0	36 954	-
Malta	12 000	12 003	0,03	68 071	58 153	-14,57
Russia Federation	408 469	128 067	-68,65	1 149 540	392 498	-65,86
BUNGKIL DAN RESIDU	1 725 599 524	1 536 477 386	-10,96	181 091 958	151 021 244	-16,61
Japan	4 494 071	3 460 520	-23,00	1 045 291	789 891	-24,43
Korea, Republic Of	284 740 258	260 784 078	-8,41	32 475 435	25 842 536	-20,42
Taiwan	0	261 450	-	0	50 340	-
China	142 065 360	111 747 899	-21,34	13 461 806	9 795 072	-27,24
Thailand	43 496 000	51 436 369	18,26	3 973 590	4 437 005	11,66
Singapore	217 274	14 262 965	6 464,51	48 303	1 950 811	3 938,72
Philippines	0	18 900 000	-	0	2 637 450	-
Malaysia	365 207	3 455 184	846,09	57 013	825 764	1 348,38
Viet Nam	73 815 816	106 680 423	44,52	6 277 468	8 991 133	43,23
India	47 025 200	52 767 010	12,21	8 474 809	8 976 253	5,92
Pakistan	7 552 215	12 262 056	62,36	2 493 849	3 998 757	60,34
Iran (Islamic Republic Of)	0	17 500	-	0	1 750	-
Saudi Arabia	64 519 000	0	-100,00	6 378 614	0	-100,00
Jordan	0	18 500	-	0	6 290	-
Oman	0	540 000	-	0	67 600	-
Turkey	14 982 000	27 500 000	83,55	1 405 290	2 680 000	90,71
Madagascar	36 260	90 650	150,00	17 424	31 274	79,49
Australia	32 000	15 031 960	46 874,88	47 015	1 437 039	2 956,55
New Zealand	528 576 955	332 913 270	-37,02	54 522 675	30 071 465	-44,85
New Caledonia	4 210 000	0	-100,00	361 400	0	-100,00
East Timor	320	14 360	4 387,50	605	3 874	540,74
United States	500	1 000	100,00	108	29 980	27 659,26
United Kingdom	0	21 800	-	0	9 115	-
Netherlands	503 266 088	523 744 392	4,07	48 704 069	48 278 484	-0,87
France	180 000	540 000	200,00	49 500	88 560	78,91
Germany, Fed. Rep. Of	21 000	0	-100,00	5 295	0	-100,00
Italy	2 000 000	0	-100,00	900 000	0	-100,00
Spain	4 000 000	26 000	-99,35	384 000	20 800	-94,58
Hungary	4 000	0	-100,00	8 400	0	-100,00
ROTI DAN KUE	49 630 272	68 101 415	37,22	144 386 617	177 592 751	23,00
Japan	60 243	80 672	33,91	244 677	360 053	47,15
Hong Kong	2 375 842	2 299 668	-3,21	5 355 673	5 617 403	4,89
Korea, Republic Of	1 323 247	1 695 544	28,14	4 367 064	5 592 869	28,07
Taiwan	2 179 548	2 292 254	5,17	4 259 382	4 112 683	-3,44
China	8 918 207	15 755 401	76,67	38 314 819	56 232 182	46,76
Mongolia	51 520	32 948	-36,05	76 470	48 967	-35,97
Macau	13 536	45 012	232,53	45 987	160 333	248,65
Papua New Guinea	89 284	147 390	65,08	162 664	258 472	58,90
Thailand	5 854 827	7 408 013	26,53	13 911 506	17 941 498	28,97
Singapore	1 542 176	1 737 265	12,65	3 668 532	4 184 378	14,06
Philippines	4 845 523	5 259 421	8,54	12 662 498	13 470 505	6,38
Malaysia	3 254 739	3 940 522	21,07	7 499 138	9 087 743	21,18
Myanmar	931 238	1 849 001	98,55	3 471 488	3 990 336	14,95
Cambodia	116 839	252 157	115,82	302 803	594 697	96,40
Brunei Darussalam	375 466	312 991	-16,64	1 291 688	987 948	-23,51
Lao People'S Dem. Rep.	0	4 184	-	0	7 931	-

**TABEL 6. PERKEMBANGAN EKSPOR INDONESIA MENURUT KOMODITI DAN NEGARA TUJUAN
JANUARI-MEI 2015 DAN 2016**

KOMODITI / NEGARA TUJUAN	BERAT BERSIH (KG)		PERUB	NILAI FOB (US \$)		PERUB
	JAN-MEI 2015	JAN-MEI 2016	%	JAN-MEI 2015	JAN-MEI 2016	%
(1)	(2)	(3)	(4)	(5)	(6)	(7)
Nepal	17 533	16 316	-6,94	26 648	22 914	-14,01
Viet Nam	4 498 335	6 368 079	41,57	14 046 743	19 074 969	35,80
Maldives	240 113	217 771	-9,30	573 044	535 387	-6,57
India	700 769	364 531	-47,98	1 432 170	793 119	-44,62
Pakistan	148 179	239 247	61,46	515 873	808 648	56,75
Bangladesh	43 446	26 781	-38,36	160 333	133 541	-16,71
Sri Lanka	38 384	55 779	45,32	45 209	40 997	-9,32
Afghanistan	8 521	0	-100,00	29 753	0	-100,00
Iraq	320	59 171	18 391,00	949	120 221	12 568,19
Iran (Islamic Republic Of)	75 939	223 759	194,66	231 899	703 074	203,18
Saudi Arabia	433 772	413 328	-4,71	2 003 733	2 066 876	3,15
Israel	69 797	80 211	14,92	212 951	264 351	24,14
Kuwait	128 763	130 242	1,15	384 712	363 844	-5,42
Jordan	145 401	239 161	64,48	386 300	646 266	67,30
Lebanon	224 015	169 610	-24,29	644 183	479 855	-25,51
Palestina	0	8 208	-	0	17 100	-
Yemen	129 638	60 028	-53,70	362 739	120 048	-66,91
Oman	180 283	242 248	34,37	494 819	645 084	30,37
Turkey	21 768	31 887	46,48	53 362	77 362	44,98
United Arab Emirates	893 250	1 030 760	15,39	2 525 736	2 682 117	6,19
Qatar	51 603	11 569	-77,58	177 128	31 238	-82,36
Bahrain	249 905	220 773	-11,66	708 617	625 582	-11,72
Egypt	46 947	30 854	-34,28	167 919	96 952	-42,26
Libyan Arab Jamahiriya	81 736	84 951	3,93	241 300	282 080	16,90
Tunisia	7 992	0	-100,00	34 818	0	-100,00
Algeria	4 152	15 251	267,31	22 144	68 063	207,37
Tanzania, United Rep. Of	76 175	1 090	-98,57	97 817	5 000	-94,89
Madagascar	0	9 984	-	0	19 290	-
Somalia	0	7 482	-	0	15 931	-
Togo	2 358	19 452	724,93	10 792	56 762	425,95
Ghana	82 465	105 015	27,34	173 224	189 312	9,29
Liberia	0	4 219	-	0	15 468	-
Guinea	0	5 175	-	0	9 177	-
Angola	6 586	5 178	-21,38	18 078	12 345	-31,71
Congo	4 128	0	-100,00	23 600	0	-100,00
Cameroon	0	6 106	-	0	24 137	-
Nigeria	142 229	88 387	-37,86	318 517	184 121	-42,19
Sierra Leone	2 847	0	-100,00	6 886	0	-100,00
Gabon	0	3 788	-	0	10 890	-
Senegal	701	0	-100,00	4	0	-100,00
Mauritania	0	240	-	0	1 250	-
Benin	9 179	6 688	-27,14	30 770	30 775	0,02
Gambia	0	365	-	0	813	-
Seychelles	64 914	58 259	-10,25	314 263	215 863	-31,31
Uganda	0	7 226	-	0	27 967	-
Niger	10 950	0	-100,00	32 596	0	-100,00
South Africa	101 069	78 947	-21,89	327 733	292 246	-10,83
Comoros	0	1 487	-	0	3 101	-
Mauritius	354 599	377 448	6,44	1 012 065	1 108 610	9,54
Democratic Rep. Of The Congo	8 256	0	-100,00	47 200	0	-100,00
Australia	2 412 218	3 410 146	41,37	6 266 754	6 635 881	5,89
New Zealand	349 565	411 570	17,74	802 302	755 891	-5,78
Micronesia, Fed. States Of	3 141	869	-72,34	7 603	4 442	-41,58
Nauru	444	380	-14,41	1 427	1 306	-8,47
New Caledonia	55 054	53 144	-3,47	93 466	88 769	-5,03
Northern Mariana Islands	6 154	3 109	-49,48	24 275	10 390	-57,20
Vanuatu	19 299	36 690	90,11	37 680	64 623	71,50
American Samoa	37 513	20 141	-46,31	78 165	56 587	-27,61
Fiji	125 963	134 248	6,58	222 497	216 795	-2,56
Kiribati	12 328	20 937	69,84	38 253	45 553	19,08
Marshall Islands	82	0	-100,00	420	0	-100,00
Samoa	134 492	134 266	-0,17	286 114	252 150	-11,87
Solomon Islands	77 548	88 262	13,82	166 738	169 141	1,44
Tonga	181 252	74 286	-59,02	307 542	143 797	-53,24
Tuvalu	150	0	-100,00	509	0	-100,00
Christmas Islands	173	117	-32,66	512	37	-92,82
East Timor	1 536 227	1 811 925	17,95	1 535 522	2 360 491	53,73
United States	1 525 263	1 826 121	19,72	5 972 454	7 118 360	19,19
Canada	34 995	4 151 946	11 764,40	142 469	36 381	-74,46
Mexico	1 366 300	1 327 169	-2,86	3 137 215	2 917 429	-7,01
Suriname	40	0	-100,00	313	0	-100,00
Chile	39 384	69 719	77,02	140 773	246 690	75,24
Venezuela	0	10 080	-	0	29 654	-
Brazil	30 163	3 211	-89,35	141 345	15 406	-89,10
Colombia	41 667	7 930	-80,97	111 639	27 356	-75,50
Uruguay	0	3 818	-	0	15 500	-
Peru	1 841	7 113	286,39	10 125	28 193	178,45
Guyana	10 216	14 846	45,32	29 016	38 177	31,57
Trinidad And Tobago	5 371	5 280	-1,69	14 986	14 520	-3,11
Bahamas	6 910	5 473	-20,80	24 049	18 517	-23,00
Belize	5 183	0	-100,00	16 733	0	-100,00
Dominican Republic	0	28 011	-	0	45 677	-
Barbados	0	958	-	0	6 300	-
French Polynesia	33 433	21 480	-35,75	72 904	33 198	-54,46
United Kingdom	170 160	75 974	-55,35	550 994	283 303	-48,58
Netherlands	78 504	69 664	-11,26	227 873	199 092	-12,63
Germany, Fed. Rep. Of	33 702	12 122	-64,03	220 702	47 802	-78,34
Belgium	11	0	-100,00	15	0	-100,00

**TABEL 6. PERKEMBANGAN EKSPOR INDONESIA MENURUT KOMODITI DAN NEGARA TUJUAN
JANUARI-MEI 2015 DAN 2016**

KOMODITI / NEGARA TUJUAN	BERAT BERSIH (KG)		PERUB	NILAI FOB (US \$)		PERUB
	JAN-MEI 2015	JAN-MEI 2016	%	JAN-MEI 2015	JAN-MEI 2016	%
(1)	(2)	(3)	(4)	(5)	(6)	(7)
Switzerland	127	0	-100,00	600	0	-100,00
Denmark	10 903	0	-100,00	27 539	0	-100,00
Sweden	2 659	12 766	380,11	13 990	55 220	294,71
Italy	0	30	-	0	20	-
Spain	512	20	-96,09	1 893	30	-98,41
Romania	6 480	0	-100,00	26 700	0	-100,00
Armenia	0	3 410	-	0	20 725	-
Azerbaijan	0	100	-	0	50	-
Ukraine	12 794	0	-100,00	40 583	0	-100,00
Uzbekistan	0	4	-	0	8	-
Georgia	22 799	4 589	-79,87	60 913	18 544	-69,56
IKAN DIOLAH ATAU DIAWETKAN	37 186 319	37 918 921	1,97	135 353 621	132 809 322	-1,88
Japan	3 599 322	3 526 720	-2,02	17 416 508	18 993 382	9,05
Hong Kong	40 514	57 007	40,71	222 569	281 603	26,52
Korea, Republic Of	65 021	55 085	-15,28	249 306	203 194	-18,50
Taiwan	77 137	47 706	-38,15	217 895	147 767	-32,18
China	52	3 281	6 210,10	333	13 398	3 923,42
Papua New Guinea	815 184	1 100 086	34,95	1 285 200	1 735 986	35,08
Thailand	1 387 349	2 548 970	83,73	4 791 350	8 432 849	76,00
Singapore	521 461	336 709	-35,43	1 520 150	950 356	-37,48
Malaysia	813 436	411 704	-49,39	1 501 280	989 346	-34,10
Myanmar	1 002	0	-100,00	2 341	0	-100,00
Brunei Darussalam	0	19 036	-	0	35 273	-
Viet Nam	0	50 000	-	0	192 000	-
Iraq	79 969	240 500	200,74	214 737	429 940	100,22
Iran (Islamic Republic Of)	80 000	243 138	203,92	214 400	606 780	183,01
Saudi Arabia	5 274 576	6 385 913	21,07	22 657 680	26 701 258	17,85
Israel	0	60 000	-	0	148 600	-
Kuwait	98 039	25 000	-74,50	379 389	90 135	-76,24
Jordan	269 967	787 538	191,72	876 770	2 507 020	185,94
Lebanon	16 680	39 075	134,26	101 700	90 340	-11,17
Yemen	410 725	406 152	-1,11	1 503 898	1 567 979	4,26
Oman	34 560	76 285	120,73	123 514	272 947	120,98
United Arab Emirates	70 869	429 908	506,62	214 829	1 328 269	518,29
Qatar	0	20 327	-	0	67 873	-
Bahrain	7 798	20 964	168,84	29 078	79 238	172,50
Egypt	362 632	653 857	80,31	1 305 000	1 894 619	45,18
Libyan Arab Jamahiriya	1 313 640	879 912	-33,02	4 528 700	3 008 935	-33,56
Morocco	46 296	0	-100,00	155 100	0	-100,00
Algeria	125 644	342 020	172,21	409 549	943 090	130,28
Sudan	120 000	40 000	-66,67	320 500	100 300	-68,71
Namibia	49 565	0	-100,00	74 528	0	-100,00
Tanzania, United Rep. Of	324 020	104 440	-67,77	725 800	143 261	-80,26
Madagascar	18 875	0	-100,00	49 800	0	-100,00
Kenya	31 430	0	-100,00	94 870	0	-100,00
Mozambique	928 512	174 096	-81,25	1 736 046	248 040	-85,71
Equatorial Guinea	0	40 000	-	0	72 486	-
Togo	40 000	335 500	738,75	102 400	312 840	205,51
Ghana	663 239	2 412 208	263,70	1 518 455	4 935 988	225,07
Liberia	91 388	60 000	-34,35	197 713	109 120	-44,81
Angola	339 918	100 750	-70,36	777 325	222 100	-71,43
Congo	593 376	0	-100,00	1 231 384	0	-100,00
Cameroon	520 000	20 000	-96,15	1 462 400	47 680	-96,74
Nigeria	320 000	180 750	-43,52	781 450	424 963	-45,62
Sierra Leone	39 801	0	-100,00	108 256	0	-100,00
Gabon	113 528	124 649	9,80	244 930	228 914	-6,54
Cote D'Ivoire	40 000	80 000	100,00	106 400	172 800	62,41
Senegal	20 000	101 000	405,00	42 550	225 136	429,11
Mali	19 750	0	-100,00	52 140	0	-100,00
Benin	80 000	339 688	324,61	209 920	793 730	278,11
Gambia	40 000	140 250	250,63	98 400	318 520	223,70
Mauritius	40 000	40 000	0,00	112 000	67 200	-40,00
Democratic Rep. Of The Congo	1 095 307	276 250	-74,78	2 566 033	555 200	-78,36
Australia	2 050 619	1 145 135	-44,16	10 257 498	5 377 320	-47,58
New Zealand	3 600	20 144	459,56	12 686	63 934	403,97
New Caledonia	20 000	0	-100,00	57 360	0	-100,00
American Samoa	31 080	15 540	-50,00	133 000	71 750	-46,05
Kiribati	0	160	-	0	515	-
Samoa	70 926	0	-100,00	136 547	0	-100,00
East Timor	437 311	430 954	-1,45	630 793	777 233	23,22
United States	3 599 288	4 269 514	18,62	14 228 682	16 483 333	15,85
Canada	25 010	50 400	101,52	72 283	169 050	133,87
Mexico	2 003 400	706 329	-64,74	5 468 818	2 095 825	-61,68
Guatemala	80 278	0	-100,00	149 010	0	-100,00
Paraguay	0	60 000	-	0	137 000	-
Puerto Rico	16 427	0	-100,00	51 454	0	-100,00
Dominican Republic	219 751	280 250	27,53	647 161	795 353	22,90
Antigua And Barbuda	14 592	0	-100,00	57 950	0	-100,00
United Kingdom	3 218 385	2 337 843	-27,36	12 285 945	7 753 863	-36,89
Netherlands	118 672	305 587	157,51	422 119	1 314 473	211,40
France	0	38 125	-	0	90 890	-
Germany, Fed. Rep. Of	1 113 020	258 437	-76,78	4 079 827	664 819	-83,70
Belgium	170 938	6	-100,00	620 104	5	-100,00
Switzerland	0	72 192	-	0	236 400	-
Denmark	119 889	0	-100,00	383 725	0	-100,00
Italy	2 079 000	2 202 750	5,95	10 475 444	9 457 594	-9,72
Spain	155 514	1 045 700	572,42	548 731	2 637 025	380,57

**TABEL 6. PERKEMBANGAN EKSPOR INDONESIA MENURUT KOMODITI DAN NEGARA TUJUAN
JANUARI-MEI 2015 DAN 2016**

KOMODITI / NEGARA TUJUAN	BERAT BERSIH (KG)		PERUB	NILAI FOB (US \$)		PERUB
	JAN-MEI 2015	JAN-MEI 2016	%	JAN-MEI 2015	JAN-MEI 2016	%
(1)	(2)	(3)	(4)	(5)	(6)	(7)
Portugal	200 400	526 055	162,50	819 136	1 837 489	124,32
Greece	14 700	26 788	82,23	48 933	84 420	72,52
Poland	0	95 904	-	0	151 087	-
Bulgaria	115 506	127 512	10,39	331 666	380 658	14,77
Albania	61 455	152 450	148,07	145 117	353 319	143,47
Lithuania	0	15 096	-	0	23 630	-
Estonia	0	14 208	-	0	44 238	-
Croatia	74 293	56 220	-24,33	286 659	158 091	-44,85
Bosnia And Herzegovina	13 431	175 104	1 203,73	46 316	543 875	1 074,27
Slovenia	0	20 000	-	0	49 600	-
Russia Federation	30 700	31 008	1,00	100 980	85 880	-14,95
Serbia	87 552	103 034	17,68	321 100	280 203	-12,74
PASTA KAKAO	43 901 272	38 475 394	-12,36	110 869 318	104 701 642	-5,56
Japan	141 250	175 000	23,89	574 029	703 120	22,49
Hong Kong	1 000	1 180	18,00	4 272	4 529	6,02
Korea, Republic Of	61 200	0	-100,00	243 609	0	-100,00
Taiwan	0	2 500	-	0	10 391	-
China	1 103 397	1 003 901	-9,02	5 843 988	5 575 960	-4,59
Thailand	1 512 000	128 000	-91,53	4 127 137	549 454	-86,69
Singapore	83 850	7 578	-90,96	351 797	33 802	-90,39
Philippines	25 000	205 200	720,80	108 750	577 302	430,85
Malaysia	21 767 092	17 186 914	-21,04	59 975 364	48 429 768	-19,25
Pakistan	20 010	0	-100,00	83 096	0	-100,00
Bangladesh	300	1 005	235,00	360	4 105	1 040,25
Saudi Arabia	2 000	1 500	-25,00	8 073	6 560	-18,75
Egypt	20 000	40 000	100,00	76 000	167 300	120,13
Australia	248 630	404 968	62,88	1 088 331	1 444 075	32,69
New Zealand	256 020	220 010	-14,07	1 105 324	810 542	-26,67
United States	1 290 000	6 161 085	377,60	2 951 074	15 661 368	430,70
Mexico	760 000	0	-100,00	1 482 898	0	-100,00
Brazil	1 228 200	3 006 000	144,75	2 395 555	7 683 859	220,75
Uruguay	80 000	468 000	485,00	143 700	1 033 014	618,87
Netherlands	2 546 200	303 548	-88,08	4 419 668	629 963	-85,75
France	0	1	-	0	1	-
Germany, Fed. Rep. Of	9 120 123	5 720 420	-37,28	19 164 137	13 626 803	-28,89
Belgium	720 000	0	-100,00	1 074 000	0	-100,00
Spain	2 915 000	3 438 585	17,96	5 648 156	7 749 726	37,21
FILLET IKAN DIBEKUKAN	17 987 222	18 290 706	1,69	106 733 376	106 911 962	0,17
Japan	2 070 832	2 496 636	20,56	7 383 863	11 242 237	52,25
Hong Kong	185 129	71 275	-61,50	1 612 952	524 078	-67,51
Korea, Republic Of	126 917	56 839	-55,22	1 170 683	386 295	-67,00
Taiwan	609 584	645 822	5,94	1 102 309	1 641 844	48,95
China	75 275	84 648	12,45	143 328	452 834	215,94
Thailand	680 023	455 031	-33,09	1 661 015	1 068 365	-35,68
Singapore	561 995	976 075	73,68	2 557 013	3 825 240	49,60
Philippines	136 200	118 060	-13,32	262 670	259 915	-1,05
Malaysia	239 424	375 802	56,96	608 244	1 181 937	94,32
Viet Nam	907 585	346 237	-61,85	1 830 902	944 977	-48,39
Sri Lanka	27 000	0	-100,00	24 300	0	-100,00
Iran (Islamic Republic Of)	9 030	0	-100,00	42 080	0	-100,00
Kuwait	1 000	1 000	0,00	10 000	4 000	-60,00
Jordan	2 550	2 600	1,96	26 610	27 140	1,99
Lebanon	11 655	23 390	100,69	132 192	242 103	83,14
Oman	1 000	0	-100,00	3 100	0	-100,00
United Arab Emirates	19 320	36 971	91,36	231 098	287 630	24,46
Qatar	500	0	-100,00	11 700	0	-100,00
Bahrain	700	400	-42,86	10 375	6 120	-41,01
Cyprus	9 250	0	-100,00	38 630	0	-100,00
Egypt	80 000	0	-100,00	118 421	0	-100,00
Reunion	78 295	54 956	-29,81	410 425	275 359	-32,91
South Africa	0	6 990	-	0	28 286	-
Mauritius	16 540	88 705	436,31	62 175	149 812	140,95
Australia	190 609	414 807	117,62	1 606 204	3 093 858	92,62
New Zealand	11 250	14 400	28,00	126 724	172 092	35,80
Guam	0	760	-	0	9 880	-
American Samoa	227	0	-100,00	1 636	0	-100,00
East Timor	840	3 600	328,57	105	3 600	3 328,57
United States	8 282 156	7 688 484	-7,17	63 559 689	56 972 444	-10,36
Canada	219 392	317 349	44,65	1 505 416	2 530 802	68,11
Mexico	59 178	48 004	-18,88	487 758	381 751	-21,73
Chile	4 031	0	-100,00	34 410	0	-100,00
Peru	8 500	12 095	42,30	66 560	47 402	-28,78
Puerto Rico	20 058	6 588	-67,16	261 238	93 560	-64,19
Dominican Republic	0	17 713	-	0	150 798	-
Bermuda	0	8 641	-	0	68 176	-
Martinique	3 800	56 406	1 384,37	26 840	209 301	679,81
Guadeloupe	0	29 333	-	0	125 480	-
United Kingdom	90 606	107 567	18,72	491 647	830 482	68,92
Netherlands	636 707	710 464	11,58	3 220 890	3 534 672	9,74
France	318 034	228 930	-28,02	1 548 696	914 481	-40,95
Germany, Fed. Rep. Of	268 305	443 013	65,12	1 700 347	2 280 501	34,12
Belgium	251 065	251 663	0,24	1 733 753	1 449 431	-16,40
Switzerland	0	9 000	-	0	73 980	-
Denmark	10 000	0	-100,00	66 600	0	-100,00
Sweden	20 064	21 006	4,69	207 895	205 852	-0,98
Italy	552 788	976 085	76,57	5 726 215	6 774 517	18,31

**TABEL 6. PERKEMBANGAN EKSPOR INDONESIA MENURUT KOMODITI DAN NEGARA TUJUAN
JANUARI-MEI 2015 DAN 2016**

KOMODITI / NEGARA TUJUAN	BERAT BERSIH (KG)		PERUB	NILAI FOB (US \$)		PERUB
	JAN-MEI 2015	JAN-MEI 2016	%	JAN-MEI 2015	JAN-MEI 2016	%
(1)	(2)	(3)	(4)	(5)	(6)	(7)
Spain	41 529	168 686	306,19	186 322	698 517	274,90
Portugal	112 529	10 250	-90,89	378 389	47 210	-87,52
Poland	23 000	0	-100,00	90 000	0	-100,00
Ukraine	60 000	62 810	4,68	220 500	373 425	69,35
Lithuania	50 040	9 765	-80,49	222 450	45 310	-79,63
Georgia	0	25 380	-	0	80 214	-
Russia Federation	902 710	806 470	-10,66	3 809 006	3 196 056	-16,09
BUAH DAN SAYUR YANG DIKERINGKAN	41 222 981	43 192 875	4,78	84 896 162	80 135 732	-5,61
Japan	774 806	603 954	-22,05	1 134 881	1 103 190	-2,79
Hong Kong	67 607	74 333	9,95	132 843	126 707	-4,62
Korea, Republic Of	446 282	965 822	116,42	394 131	1 323 031	235,68
Taiwan	111 026	200 594	80,67	114 152	574 068	402,90
China	1 036 994	1 176 913	13,49	2 133 451	1 802 699	-15,50
Papua New Guinea	0	1 993	-	0	1 425	-
Thailand	613 280	3 085 576	403,13	1 053 032	1 816 159	72,47
Singapore	5 799 105	5 869 047	1,21	6 580 149	5 091 513	-22,62
Philippines	151 420	535	-99,65	89 603	2 201	-97,54
Malaysia	1 556 833	1 339 678	-13,95	2 086 470	1 643 705	-21,22
Brunei Darussalam	50	0	-100,00	179	0	-100,00
Viet Nam	1 058 298	2 630 066	148,52	1 498 997	3 429 692	128,80
India	439 247	517 530	17,82	1 225 790	2 024 754	65,18
Pakistan	768 300	1 465 139	90,70	1 021 701	619 402	-39,38
Bangladesh	0	25 000	-	0	4 250	-
Sri Lanka	25 000	40	-99,84	44 626	420	-99,06
Iraq	130 000	0	-100,00	252 111	0	-100,00
Iran (Islamic Republic Of)	285 000	0	-100,00	498 286	0	-100,00
Saudi Arabia	707 599	77 617	-89,03	1 325 930	127 060	-90,42
Israel	25 500	0	-100,00	49 400	0	-100,00
Kuwait	259 605	40	-99,98	605 910	90	-99,99
Jordan	647 000	78 000	-87,94	1 260 385	117 910	-90,64
Lebanon	56 765	88 530	55,96	381 572	745 225	95,30
Yemen	12 912	51 000	294,98	20 982	30 520	45,46
Oman	78 000	26 000	-66,67	134 680	37 700	-72,01
Syria Arab Republic	14 500	52 020	258,76	118 265	83 232	-29,62
Turkey	1 826 530	643 250	-64,78	3 644 653	987 333	-72,91
United Arab Emirates	1 644 742	251 357	-84,72	3 024 142	525 899	-82,61
Qatar	38 960	0	-100,00	74 942	0	-100,00
Bahrain	145 600	58 906	-59,54	276 209	102 233	-62,99
Cyprus	12 000	25 000	108,33	23 004	41 250	79,32
Egypt	1 472 765	832 000	-43,51	2 767 079	1 373 958	-50,35
Libyan Arab Jamahiriya	26 000	0	-100,00	46 800	0	-100,00
Morocco	100 000	51 000	-49,00	171 464	72 330	-57,82
Tunisia	50 349	45 566	-9,50	393 918	282 326	-28,33
Algeria	330 892	203 979	-38,35	588 415	347 003	-41,03
Sudan	114 015	104 020	-8,77	234 054	192 697	-17,67
Kenya	25 500	12 500	-50,98	49 830	22 025	-55,80
Mozambique	51 000	52 000	1,96	94 600	87 880	-7,10
Angola	71 250	26 000	-63,51	107 760	42 900	-60,19
Nigeria	50 900	16 100	-68,37	112 015	25 349	-77,37
Gambia	80	0	-100,00	104	0	-100,00
South Africa	549 417	540 950	-1,54	1 021 808	882 636	-13,62
Mauritius	26 000	14 000	-46,15	45 175	32 250	-28,61
Australia	1 344 383	504 225	-62,49	4 101 922	2 236 399	-45,48
New Zealand	648 351	466 317	-28,08	1 581 329	919 302	-41,87
Christmas Islands	22	62	181,82	38	41	8,80
East Timor	11 894	6 971	-41,39	18 816	10 875	-42,20
United States	798 566	1 535 427	92,27	5 101 274	11 024 556	116,11
Canada	97 691	37 207	-61,91	622 108	271 056	-56,43
Chile	127 500	192 500	50,98	243 698	306 397	25,73
Argentina	642 300	885 720	37,90	1 165 977	1 427 218	22,41
Brazil	1 030 400	3 314 175	221,64	1 890 850	5 342 716	182,56
Colombia	0	26 000	-	0	37 570	-
Bolivia	0	25 000	-	0	37 500	-
Uruguay	168 000	65 000	-61,31	310 671	99 840	-67,86
Paraguay	52 000	52 000	0,00	87 880	80 080	-8,88
Peru	64 500	244 800	279,53	118 125	398 180	237,08
Costa Rica	137 500	158 675	15,40	270 673	266 520	-1,53
Dominica	12 500	0	-100,00	22 825	0	-100,00
Guadeloupe	12 000	12 000	0,00	28 600	24 480	-14,41
United Kingdom	1 199 225	1 050 213	-12,43	2 407 177	1 932 215	-19,73
Netherlands	2 777 138	2 758 884	-0,66	11 139 080	10 969 137	-1,53
France	509 217	178 100	-65,02	1 022 591	281 069	-72,51
Germany, Fed. Rep. Of	3 289 724	3 866 958	17,55	6 351 094	7 565 486	19,12
Austria	167 000	293 425	75,70	309 000	464 000	50,16
Belgium	1 050 234	466 087	-55,62	2 682 646	927 186	-65,44
Switzerland	209	0	-100,00	3 282	0	-100,00
Denmark	185 706	99 202	-46,58	380 818	138 156	-63,72
Norway	49 668	23 360	-52,97	106 284	29 093	-72,63
Sweden	125 000	0	-100,00	335 000	0	-100,00
Finland	0	13 058	-	0	24 748	-
Ireland	13 125	0	-100,00	27 645	0	-100,00
Italy	539 187	425 019	-21,17	1 021 014	679 564	-33,44
Spain	987 242	496 808	-49,68	1 905 139	773 662	-59,39
Portugal	330 125	154 000	-53,35	607 610	229 253	-62,27
Greece	238 300	221 000	-7,26	432 903	360 375	-16,75
Hungary	100 000	62 000	-38,00	191 250	104 150	-45,54

**TABEL 6. PERKEMBANGAN EKSPOR INDONESIA MENURUT KOMODITI DAN NEGARA TUJUAN
JANUARI-MEI 2015 DAN 2016**

KOMODITI / NEGARA TUJUAN	BERAT BERSIH (KG)		PERUB	NILAI FOB (US \$)		PERUB
	JAN-MEI 2015	JAN-MEI 2016	%	JAN-MEI 2015	JAN-MEI 2016	%
(1)	(2)	(3)	(4)	(5)	(6)	(7)
Poland	744 625	1 453 450	95,19	1 376 357	2 382 976	73,14
Bulgaria	111 250	52 000	-53,26	169 246	94 081	-44,41
Albania	0	13 000	-	0	21 775	-
Kazakhstan	26 000	26 000	0,00	36 040	47 270	31,16
Turkmenistan	0	12 500	-	0	15 000	-
Ukraine	176 000	232 000	31,82	333 483	401 859	20,50
Lithuania	26 000	107 783	314,55	50 050	302 718	504,83
Latvia	26 000	84 675	225,67	50 635	148 445	193,17
Estonia	13 000	39 000	200,00	28 450	65 667	130,82
Georgia	13 000	12 500	-3,85	24 310	22 103	-9,08
Croatia	127 000	109 500	-13,78	207 244	177 089	-14,55
Malta	0	13 000	-	0	23 075	-
Slovenia	205 500	182 000	-11,44	397 704	313 740	-21,11
Czech Republic	52 000	40 611	-21,90	100 360	154 696	54,14
Russia Federation	1 392 770	1 974 610	41,78	2 801 465	3 281 394	17,13
BUAH DAN SAYUR DIOLAH ATAU DIAWETKAN	84 507 375	43 580 484	-48,43	93 299 374	54 244 768	-41,86
Japan	5 144 547	3 189 888	-37,99	6 003 691	4 022 368	-33,00
Hong Kong	157 236	181 372	15,35	194 140	229 506	18,22
Korea, Republic Of	614 079	866 852	41,16	754 355	1 099 857	45,80
Taiwan	68 632	56 988	-16,97	35 145	36 104	2,73
China	1 765 110	729 782	-58,66	1 774 058	683 228	-61,49
Thailand	28 385	41 237	45,28	110 168	196 383	78,26
Singapore	5 569 613	3 956 021	-28,97	5 195 286	4 192 853	-19,30
Philippines	178 352	93 302	-47,69	126 085	60 064	-52,36
Malaysia	536 035	536 252	0,04	548 830	487 648	-11,15
Myanmar	0	16 240	-	0	14 705	-
Brunei Darussalam	15	7 704	51 260,33	287	26 289	9 060,05
Viet Nam	2 175 465	543 602	-75,01	2 329 577	726 296	-68,82
Maldives	534	17	-96,82	17 429	187	-98,93
Saudi Arabia	1 762 107	1 299 397	-26,26	2 191 740	1 727 423	-21,18
Israel	233 580	38 220	-83,64	203 786	71 477	-64,93
Kuwait	142 515	115 973	-18,62	253 437	205 119	-19,06
Jordan	15 836	18 300	15,56	16 844	21 328	26,62
Lebanon	0	85 445	-	0	100 753	-
Yemen	0	33 433	-	0	40 076	-
Oman	0	11 204	-	0	21 650	-
United Arab Emirates	264 617	366 698	38,58	448 231	519 565	15,91
Qatar	88 303	146 147	65,51	161 604	223 226	38,13
Bahrain	87 028	130 337	49,76	162 344	192 110	18,34
Egypt	124 740	35 640	-71,43	128 469	43 400	-66,22
Nigeria	9 000	0	-100,00	46 800	0	-100,00
Australia	1 651 486	1 203 949	-27,10	2 091 228	1 716 576	-17,92
New Zealand	36 000	311 046	764,02	36 300	460 262	1 167,94
East Timor	3 740	960	-74,33	1 827	1 245	-31,89
United States	26 967 152	11 620 142	-56,91	30 341 119	14 636 310	-51,76
Canada	840 389	647 918	-22,90	860 679	761 551	-11,52
Mexico	1 420 930	722 608	-49,15	1 276 647	689 234	-46,01
Panama	16 986	0	-100,00	22 300	0	-100,00
Suriname	1 800	0	-100,00	1 950	0	-100,00
Chile	471 456	181 920	-61,41	466 050	190 650	-59,09
Argentina	2 338 168	1 622 994	-30,59	2 453 238	1 947 605	-20,61
Bolivia	18 360	18 360	0,00	18 180	22 230	22,28
Uruguay	178 950	88 992	-50,27	208 970	111 330	-46,72
Peru	369 866	211 432	-42,84	443 894	262 409	-40,88
Puerto Rico	115 247	68 344	-40,70	136 927	83 226	-39,22
United Kingdom	434 194	507 534	16,89	500 233	602 883	20,52
Netherlands	6 938 324	4 370 512	-37,01	7 863 213	5 292 419	-32,69
France	560 064	142 944	-74,48	549 637	174 547	-68,24
Germany, Fed. Rep. Of	4 258 629	2 167 363	-49,11	4 061 098	2 402 339	-40,85
Austria	53 310	71 280	33,71	64 245	95 760	49,05
Belgium	1 048 527	400 391	-61,81	1 341 771	645 787	-51,87
Switzerland	124 510	138 795	11,47	192 272	224 237	16,62
Denmark	560 291	69 526	-87,59	660 171	88 814	-86,55
Norway	662 830	691 074	4,26	1 048 910	1 199 521	14,36
Sweden	640 323	375 826	-41,31	800 444	487 815	-39,06
Finland	2 629 035	1 364 579	-48,10	3 103 448	1 876 254	-39,54
Italy	2 728 615	720 186	-73,61	3 217 868	930 882	-71,07
Spain	8 340 898	2 899 536	-65,24	8 654 666	3 875 957	-55,22
Portugal	0	36 120	-	0	44 140	-
Greece	328 920	109 320	-66,76	366 425	125 000	-65,89
Hungary	53 702	0	-100,00	54 395	0	-100,00
Poland	404 056	0	-100,00	403 615	0	-100,00
Romania	52 884	0	-100,00	51 480	0	-100,00
Bulgaria	17 690	0	-100,00	18 119	0	-100,00
Ukraine	88 392	0	-100,00	92 738	0	-100,00
Uzbekistan	0	17 628	-	0	19 656	-
Lithuania	35 340	17 712	-49,88	38 166	19 976	-47,66
Latvia	17 820	70 958	298,19	19 434	81 079	317,20
Estonia	216 660	139 970	-35,40	238 670	159 409	-33,21
Croatia	122 148	35 256	-71,14	118 183	36 920	-68,76
Slovakia	229 164	0	-100,00	216 320	0	-100,00
Czech Republic	264 420	0	-100,00	259 025	0	-100,00
Russia Federation	300 370	35 256	-88,26	303 214	37 133	-87,75
BIOTA AIR LAINNYA DIBEKUKAN	34 052 192	50 062 974	47,02	67 610 889	130 623 538	93,20
Japan	310 937	497 997	60,16	1 552 323	2 666 082	71,75

**TABEL 6. PERKEMBANGAN EKSPOR INDONESIA MENURUT KOMODITI DAN NEGARA TUJUAN
JANUARI-MEI 2015 DAN 2016**

KOMODITI / NEGARA TUJUAN	BERAT BERSIH (KG)		PERUB	NILAI FOB (US \$)		PERUB
	JAN-MEI 2015	JAN-MEI 2016	%	JAN-MEI 2015	JAN-MEI 2016	%
(1)	(2)	(3)	(4)	(5)	(6)	(7)
Hong Kong	429 317	536 419	24,95	695 952	1 142 356	64,14
Korea, Republic Of	1 227 492	859 636	-29,97	4 877 933	3 635 005	-25,48
Taiwan	3 187 502	4 311 114	35,25	3 727 573	8 553 001	129,45
China	13 202 560	20 257 423	53,44	13 314 185	44 948 727	237,60
Thailand	903 184	2 435 320	169,64	1 577 893	9 100 266	476,74
Singapore	300 142	516 299	72,02	1 024 657	1 656 862	61,70
Philippines	1 035	1 530	47,83	5 590	7 956	42,33
Malaysia	650 760	2 034 513	212,64	1 225 254	3 870 212	215,87
Viet Nam	5 396 577	9 350 742	73,27	6 672 212	18 400 473	175,78
India	0	91 531	-	0	257 246	-
Kuwait	300	0	-100,00	1 500	0	-100,00
Lebanon	23 915	81 030	238,82	116 807	337 682	189,09
Oman	0	12 800	-	0	49 548	-
Turkey	261 026	346 314	32,67	1 027 724	1 301 730	26,66
United Arab Emirates	10 336	52 381	406,78	17 785	199 311	1 020,67
Bahrain	0	6	-	0	451	-
Cyprus	126 213	187 089	48,23	556 753	696 707	25,14
Egypt	0	37 150	-	0	35 293	-
Reunion	4 784	3 304	-30,94	18 896	12 886	-31,81
South Africa	2 000	960	-52,00	6 400	2 640	-58,75
Mauritius	8 760	45 878	423,72	22 026	140 975	540,04
Australia	447 953	662 583	47,91	2 016 466	3 141 351	55,78
New Zealand	9 000	16 899	87,77	54 980	83 279	51,47
American Samoa	19 720	0	-100,00	109 441	0	-100,00
United States	1 700 783	1 275 551	-25,00	7 755 153	5 309 865	-31,53
Canada	0	32 746	-	0	145 385	-
Honduras	9 979	9 979	0,00	22 610	26 320	16,41
Panama	20 412	40 824	100,00	91 666	178 671	94,92
Puerto Rico	25 047	3 255	-87,00	129 016	16 625	-87,11
Dominican Republic	30 286	29 501	-2,59	95 990	146 537	52,66
Costa Rica	16 005	0	-100,00	58 339	0	-100,00
Martinique	31 506	49 700	57,75	93 411	147 742	58,16
Guadeloupe	37 980	76 610	101,71	124 904	214 584	71,80
United Kingdom	90 329	137 884	52,65	498 977	907 532	81,88
Netherlands	8 100	30 330	274,44	29 400	129 961	342,05
France	86 063	215 498	150,40	239 558	977 203	307,92
Germany, Fed. Rep. Of	15 296	36 152	136,35	123 284	279 837	126,99
Belgium	123 987	110 549	-10,84	559 336	283 719	-49,28
Denmark	88 825	24 840	-72,03	382 230	105 596	-72,37
Sweden	0	1 350	-	0	5 940	-
Italy	4 146 077	4 565 758	10,12	15 411 938	17 802 319	15,51
Spain	240 036	167 544	-30,20	747 843	671 887	-10,16
Portugal	171 570	187 056	9,03	520 099	654 358	25,81
Greece	404 638	434 727	7,44	1 267 272	1 471 296	16,10
Albania	99 500	117 375	17,96	218 175	315 542	44,63
Croatia	79 818	106 578	33,53	223 614	350 046	56,54
Malta	40 350	50 190	24,39	134 046	157 682	17,63
Slovenia	22 032	20 060	-8,95	69 631	84 854	21,86
Russia Federation	40 060	0	-100,00	192 046	0	-100,00
MAKARONI, MIE DAN PRODUK SEJENISNYA	50 801 410	55 588 050	9,42	82 642 266	81 284 352	-1,64
Japan	146 795	147 083	0,20	424 208	474 138	11,77
Hong Kong	2 505 214	2 236 024	-10,75	4 292 196	3 599 888	-16,13
Korea, Republic Of	1 095 484	1 668 785	52,33	1 565 911	1 922 343	22,76
Taiwan	1 417 994	1 507 970	6,35	2 361 562	2 583 017	9,38
China	173 764	282 107	62,35	309 129	491 443	58,98
Papua New Guinea	4 473 761	1 991 537	-55,48	7 402 319	3 101 869	-58,10
Thailand	1 343 360	1 514 997	12,78	1 513 926	1 593 960	5,29
Singapore	545 334	1 948 686	257,34	921 051	844 424	-8,32
Philippines	1 457 915	2 030 516	39,28	1 210 899	1 570 937	29,73
Malaysia	21 447 379	23 912 045	11,49	31 763 304	32 834 649	3,37
Myanmar	71 330	80 352	12,65	29 017	111 271	283,47
Cambodia	0	11 140	-	0	18 320	-
Brunei Darussalam	1 355 164	1 109 642	-18,12	2 135 356	1 487 711	-30,33
Viet Nam	356 989	546 665	53,13	549 861	800 542	45,59
Maldives	5 585	525	-90,60	9 483	801	-91,55
India	10 086	3 980	-60,54	13 905	10 298	-25,94
Pakistan	2 072	3 360	62,16	4 254	10 060	136,48
Sri Lanka	10 646	0	-100,00	13 374	0	-100,00
Afghanistan	12 073	12 458	3,19	18 172	15 314	-15,73
Iraq	1 287 966	936 162	-27,31	2 639 624	1 791 782	-32,12
Iran (Islamic Republic Of)	0	15	-	0	110	-
Saudi Arabia	605 130	1 001 635	65,52	1 140 258	1 756 278	54,02
Israel	0	20 776	-	0	33 390	-
Kuwait	71 672	16 099	-77,54	147 384	31 022	-78,95
Jordan	1 003 396	997 475	-0,59	2 728 323	2 602 860	-4,60
Lebanon	170	3 597	2 056,47	250	8 684	3 373,40
Palestina	28 512	0	-100,00	57 618	0	-100,00
Yemen	0	128 562	-	0	180 904	-
Oman	20 489	39 101	90,84	31 617	86 488	173,55
Turkey	235 556	119 741	-49,17	523 725	291 644	-44,31
United Arab Emirates	215 073	170 003	-20,96	487 142	408 792	-16,08
Qatar	56 913	42 831	-24,74	116 055	65 433	-43,62
Bahrain	201 939	166 860	-17,37	223 068	177 812	-20,29
Ethiopia	0	85 342	-	0	220 792	-
Madagascar	639 658	868 346	35,75	957 790	1 211 724	26,51
Somalia	0	5 063	-	0	8 577	-

**TABEL 6. PERKEMBANGAN EKSPOR INDONESIA MENURUT KOMODITI DAN NEGARA TUJUAN
JANUARI-MEI 2015 DAN 2016**

KOMODITI / NEGARA TUJUAN	BERAT BERSIH (KG)		PERUB	NILAI FOB (US \$)		PERUB
	JAN-MEI 2015	JAN-MEI 2016	%	JAN-MEI 2015	JAN-MEI 2016	%
(1)	(2)	(3)	(4)	(5)	(6)	(7)
Kenya	60 389	45 213	-25,13	152 968	124 990	-18,29
Mozambique	0	500	-	0	576	-
Togo	803	580	-27,77	1 139	1 043	-8,44
Ghana	57 260	0	-100,00	72 879	0	-100,00
Angola	16 144	12 022	-25,53	37 199	19 274	-48,19
Congo	10 699	141	-98,68	10 288	216	-97,90
Nigeria	0	155	-	0	120	-
Sierra Leone	30 227	10 700	-64,60	45 654	14 939	-67,28
Gabon	17 034	25 107	47,40	26 601	40 512	52,29
Cote D'Ivoire	210	62	-70,48	1 135	126	-88,88
Senegal	10 932	12	-99,89	17 869	4	-99,98
Gambia	0	315	-	0	431	-
Seychelles	0	144	-	0	558	-
Uganda	9	14	55,56	6	4	-26,67
Djibouti	0	12 608	-	0	22 340	-
South Africa	260 844	166 699	-36,09	357 180	199 125	-44,25
Malawi	0	12 000	-	0	17 001	-
Mauritius	28 083	24 521	-12,68	48 532	49 586	2,17
Rwanda	5 263	5 211	-0,98	7 340	8 551	16,50
Mayotte	26 434	68 128	157,73	40 346	99 019	145,42
Democratic Rep. Of The Congo	15	0	-100,00	27	0	-100,00
Australia	2 261 096	2 795 421	23,63	4 668 117	5 323 662	14,04
New Zealand	1 318 426	761 088	-42,27	2 839 517	1 546 304	-45,54
Micronesia, Fed. States Of	366	172	-52,95	881	973	10,42
Nauru	12 442	19 884	59,82	45 209	37 565	-16,91
New Caledonia	17 688	24 439	38,17	31 416	40 622	29,31
Vanuatu	9 491	4 136	-56,42	18 556	10 000	-46,11
American Samoa	0	12 678	-	0	11 623	-
Cook Islands	4 920	740	-84,96	13 151	1 640	-87,53
Fiji	54 134	74 768	38,12	114 137	133 800	17,23
Kiribati	31 721	23 329	-26,46	48 729	39 419	-19,11
Samoa	125 003	117 172	-6,26	190 713	168 477	-11,66
Solomon Islands	287 542	359 440	25,00	649 223	769 579	18,54
Tonga	41 670	63 493	52,37	61 818	102 151	65,24
Tuvalu	170	0	-100,00	328	0	-100,00
Christmas Islands	729	547	-24,97	883	203	-77,05
East Timor	2 285 948	3 603 410	57,63	3 322 808	4 940 578	48,69
United States	861 870	1 261 926	46,42	1 874 537	2 439 569	30,14
Canada	309 373	218 129	-29,49	693 271	407 120	-41,28
Panama	5 728	11 525	101,20	10 706	16 653	55,54
Suriname	127 424	61 795	-51,50	269 957	135 857	-49,67
Bolivia	10 989	0	-100,00	18 353	0	-100,00
Trinidad And Tobago	9 817	0	-100,00	19 567	0	-100,00
French Polynesia	4 957	5 347	7,86	8 456	8 129	-3,87
United Kingdom	162 167	182 477	12,52	307 252	381 582	24,19
Netherlands	721 917	1 010 607	39,99	1 374 076	1 831 586	33,30
France	38 408	41 265	7,44	155 313	128 886	-17,02
Germany, Fed. Rep. Of	150 319	147 066	-2,16	296 959	309 195	4,12
Austria	3 226	1 928	-40,23	6 488	4 448	-31,45
Belgium	6 679	16 887	152,84	53 157	128 438	141,62
Norway	105 988	14 960	-85,89	214 225	42 836	-80,00
Sweden	5 291	8 821	66,71	9 501	19 646	106,78
Italy	110 165	179 880	63,28	196 592	309 679	57,52
Spain	228 679	289 618	26,65	442 067	538 105	21,72
Portugal	12 000	48 000	300,00	23 400	93 600	300,00
Poland	4 500	0	-100,00	15 060	0	-100,00
Malta	148 802	233 486	56,91	237 900	416 636	75,13
Czech Republic	0	2	-	0	100	-
MINYAK MAKAN DAN LEMAK NABATI	59 944 116	106 972 701	78,45	70 949 290	98 905 355	39,40
Japan	696 126	801 168	15,09	2 004 730	2 384 568	18,95
Hong Kong	2 182	4 421	102,59	2 322	127 643	5 397,10
Korea, Republic Of	1 515 952	713 993	-52,90	1 074 514	685 337	-36,22
Taiwan	1 353 695	1 709 017	26,25	1 112 356	1 023 494	-7,99
China	25 999 605	32 468 458	24,88	31 097 012	32 873 039	5,71
Thailand	12 222 057	15 256 890	24,83	13 457 160	13 141 948	-2,34
Singapore	82 175	5 765	-92,98	108 334	110 973	2,44
Philippines	2 025 615	5 759 360	184,33	1 602 941	5 293 427	230,23
Malaysia	572 117	631 195	10,33	547 416	492 103	-10,10
Viet Nam	1 083 068	3 472 570	220,62	959 690	2 995 413	212,12
Maldives	5 460	5 400	-1,10	5 462	3 780	-30,79
India	243 000	318 701	31,15	263 259	265 594	0,89
Pakistan	452 180	329 840	-27,06	367 117	299 461	-18,43
Bangladesh	139 500	160 360	14,95	111 600	139 556	25,05
Sri Lanka	328 080	212 400	-35,26	283 274	155 052	-45,26
Iraq	112 500	0	-100,00	152 438	0	-100,00
Saudi Arabia	10	245 740	2 457 300,00	3	257 856	8 620 969,88
Israel	65 790	215 170	227,06	119 291	234 554	96,62
Kuwait	0	15 000	-	0	16 875	-
Jordan	0	44 000	-	0	56 364	-
Yemen	17	211 680	1 245 076,47	2	228 614	11 430 620,00
Syria Arab Republic	108 400	0	-100,00	114 746	0	-100,00
Turkey	4 385 540	2 786 640	-36,46	4 908 607	3 128 998	-36,25
United Arab Emirates	290 880	383 120	31,71	391 456	505 359	29,10
Egypt	1 027 660	2 520 660	145,28	1 346 539	2 606 457	93,57
Morocco	22 160	227 800	927,98	30 583	151 372	394,95
Algeria	388 000	1 114 695	187,29	453 045	1 253 023	176,58
Sudan	0	22 360	-	0	21 980	-

**TABEL 6. PERKEMBANGAN EKSPOR INDONESIA MENURUT KOMODITI DAN NEGARA TUJUAN
JANUARI-MEI 2015 DAN 2016**

KOMODITI / NEGARA TUJUAN	BERAT BERSIH (KG)		PERUB	NILAI FOB (US \$)		PERUB
	JAN-MEI 2015	JAN-MEI 2016	%	JAN-MEI 2015	JAN-MEI 2016	%
(1)	(2)	(3)	(4)	(5)	(6)	(7)
Mozambique	0	37 240	-	0	21 227	-
Senegal	198 000	110 000	-44,44	260 700	114 988	-55,89
South Africa	0	54 000	-	0	73 832	-
Malawi	74 480	18 620	-75,00	55 860	10 474	-81,25
Australia	6 736	718	-89,34	28 248	9 254	-67,24
New Zealand	30 620	67 520	120,51	55 884	100 062	79,05
Tonga	0	3 825	-	0	2 907	-
East Timor	150	22 410	14 839,87	12	45 501	381 136,20
United States	1 143 186	2 156 189	88,61	2 171 615	6 731 231	209,96
Canada	104 000	373 506	259,14	92 560	91 567	-1,07
Mexico	1 214 550	411 890	-66,09	1 629 612	752 577	-53,82
Chile	147 000	109 500	-25,51	208 825	129 923	-37,78
Argentina	3 600	560	-84,44	3 431	574	-83,27
Brazil	0	3 027 845	-	0	3 876 611	-
Colombia	306 000	102 000	-66,67	238 170	69 870	-70,66
Uruguay	987 000	609 000	-38,30	1 285 641	780 927	-39,26
Ecuador	0	45 000	-	0	49 050	-
Peru	52 600	220 080	318,40	42 606	202 154	374,47
Trinidad And Tobago	0	350	-	0	870	-
Grenada	46 500	0	-100,00	35 805	0	-100,00
United Kingdom	144 600	112 807	-21,99	251 868	200 367	-20,45
Netherlands	342 135	1 367 590	299,72	1 264 700	1 928 370	52,48
France	67 710	711	-98,95	217 017	18 228	-91,60
Germany, Fed. Rep. Of	503 636	570 201	13,22	450 974	398 193	-11,70
Belgium	86 594	0	-100,00	290 695	0	-100,00
Denmark	0	17 100	-	0	73 530	-
Ireland	28 800	0	-100,00	102 261	0	-100,00
Italy	44 270	25 075 827	56 542,93	146 688	11 340 695	7 631,19
Spain	17 000	406 600	2 291,76	13 770	642 683	4 567,27
Greece	0	158 860	-	0	122 420	-
Poland	0	31 000	-	0	24 957	-
Romania	24 000	94 500	293,75	20 876	71 333	241,70
Bulgaria	259 400	61 000	-76,48	311 961	58 935	-81,11
Kazakhstan	40 000	160 000	300,00	53 200	230 800	333,83
Turkmenistan	0	84 000	-	0	113 232	-
Ukraine	111 000	420 720	279,03	161 439	590 533	265,79
Lithuania	0	630	-	0	148	-
Latvia	43 860	0	-100,00	58 783	0	-100,00
Estonia	234 000	504 000	115,38	217 620	365 400	67,91
Croatia	329 840	618 160	87,41	469 621	825 667	75,82
Slovenia	0	48 000	-	0	38 975	-
Czech Republic	0	14 400	-	0	60 676	-
Russia Federation	219 080	219 940	0,39	282 261	283 775	0,54
Montenegro	12 000	0	-100,00	12 690	0	-100,00
MAKANAN DARI COKELAT DAN KEMBANG GULA	23 298 227	25 829 868	10,87	65 861 297	65 848 891	-0,02
Japan	54 309	54 134	-0,32	145 407	150 226	3,31
Hong Kong	281 322	335 610	19,30	879 925	1 151 765	30,89
Korea, Republic Of	1 280 234	1 240 696	-3,09	4 073 652	3 641 490	-10,61
Taiwan	423 204	307 985	-27,23	1 044 787	755 533	-27,69
China	275 926	232 465	-15,75	1 000 820	825 785	-17,49
Macau	0	180	-	0	24 990	-
Papua New Guinea	131 837	72 440	-45,05	172 997	106 864	-38,23
Thailand	3 305 326	4 463 738	35,05	8 956 523	11 189 364	24,93
Singapore	732 093	1 139 473	55,65	2 353 976	1 371 500	-41,74
Philippines	4 624 929	5 376 530	16,25	13 788 528	13 880 522	0,67
Malaysia	1 433 236	2 236 973	56,08	3 625 537	5 537 710	52,74
Myanmar	135 523	197 247	45,55	399 471	533 057	33,44
Cambodia	88 803	15 537	-82,50	221 181	94 945	-57,07
Brunei Darussalam	177 057	150 500	-15,00	573 283	525 483	-8,34
Lao People'S Dem. Rep.	0	1 416	-	0	4 581	-
Viet Nam	2 128 837	2 235 490	5,01	5 051 467	5 006 229	-0,90
Maldives	27 371	23 608	-13,75	98 979	66 428	-32,89
India	515 018	194 156	-62,30	1 618 464	834 361	-48,45
Pakistan	198 397	216 575	9,16	530 332	666 958	25,76
Bangladesh	112 194	161 675	44,10	519 169	590 140	13,67
Sri Lanka	64 001	90 568	41,51	104 833	134 142	27,96
Iraq	21 137	27 674	30,93	47 316	64 178	35,64
Iran (Islamic Republic Of)	13 722	32 783	138,91	43 402	118 826	173,78
Saudi Arabia	576 618	654 215	13,46	1 781 994	2 107 275	18,25
Israel	98 070	82 009	-16,38	276 718	197 190	-28,74
Kuwait	277 944	253 084	-8,94	906 542	785 141	-13,39
Jordan	120 090	245 876	104,74	271 049	546 004	101,44
Lebanon	73 350	91 777	25,12	189 799	205 716	8,39
Yemen	328 496	413 591	25,90	803 547	735 015	-8,53
Oman	37 332	83 631	124,02	104 066	201 410	93,54
United Arab Emirates	1 059 153	951 719	-10,14	3 023 717	2 693 404	-10,92
Qatar	70 569	64 391	-8,76	188 300	156 410	-16,94
Bahrain	127 590	135 999	6,59	402 881	420 253	4,31
Egypt	305 734	61 192	-79,99	722 116	133 849	-81,46
Libyan Arab Jamahiriya	29 536	17 374	-41,18	62 743	31 658	-49,54
Morocco	16 629	11 790	-29,10	35 091	21 604	-38,44
Tunisia	13 612	0	-100,00	29 577	0	-100,00
Algeria	15 513	36 175	133,19	33 398	65 573	96,34
Ethiopia	10 079	0	-100,00	29 243	0	-100,00
Tanzania, United Rep. Of	72 631	3 420	-95,29	147 323	9 025	-93,87
Madagascar	80 460	8 833	-89,02	194 330	17 391	-91,05

**TABEL 6. PERKEMBANGAN EKSPOR INDONESIA MENURUT KOMODITI DAN NEGARA TUJUAN
JANUARI-MEI 2015 DAN 2016**

KOMODITI / NEGARA TUJUAN	BERAT BERSIH (KG)		PERUB	NILAI FOB (US \$)		PERUB
	JAN-MEI 2015	JAN-MEI 2016	%	JAN-MEI 2015	JAN-MEI 2016	%
(1)	(2)	(3)	(4)	(5)	(6)	(7)
Kenya	31 490	33 235	5,54	70 515	69 581	-1,32
Togo	64 125	24 209	-62,25	160 730	64 407	-59,93
Ghana	27 648	58 144	110,30	66 200	118 779	79,42
Cameroon	14 544	0	-100,00	42 743	0	-100,00
Nigeria	280 113	245 282	-12,43	674 513	555 942	-17,58
Sierra Leone	9	0	-100,00	29	0	-100,00
Senegal	24 320	0	-100,00	62 700	0	-100,00
Mauritania	0	7 350	-	0	17 850	-
Benin	64 485	40 708	-36,87	142 174	77 492	-45,50
Burkina Faso	0	44 000	-	0	105 875	-
Gambia	0	330	-	0	957	-
Seychelles	0	1 154	-	0	4 197	-
South Africa	145 208	39 707	-72,65	372 189	130 392	-64,97
Mauritius	75 261	63 494	-15,64	209 403	191 479	-8,56
Democratic Rep. Of The Congo	254 048	137 388	-45,92	531 272	287 634	-45,86
Australia	327 769	226 570	-30,88	1 014 335	756 277	-25,44
New Zealand	32 006	13 261	-58,57	137 225	46 062	-66,43
Micronesia, Fed. States Of	1 682	976	-41,95	5 034	2 797	-44,43
Nauru	108	228	111,33	280	1 276	355,54
New Caledonia	0	1 364	-	0	5 885	-
Northern Mariana Islands	1 019	815	-20,03	6 520	6 475	-0,70
Vanuatu	8 360	8 523	1,95	18 784	22 285	18,64
American Samoa	3 650	0	-100,00	2 145	0	-100,00
Fiji	54 584	87 565	60,42	153 815	229 834	49,42
Kiribati	633	3 735	490,05	728	3 437	372,14
Marshall Islands	60	0	-100,00	215	0	-100,00
Samoa	6 816	3 074	-54,90	18 802	16 426	-12,64
Solomon Islands	410 458	648 215	57,92	380 287	569 356	49,72
Tonga	16 480	13 345	-19,03	36 999	52 158	40,97
East Timor	368 906	496 482	34,58	506 967	667 122	31,59
United States	1 040 706	899 183	-13,60	4 243 327	3 513 500	-17,20
Canada	20 647	3 844	-81,38	61 843	13 725	-77,81
Mexico	0	1 464	-	0	4 030	-
Panama	0	4 920	-	0	18 652	-
Suriname	0	119	-	0	976	-
Argentina	0	10 799	-	0	38 648	-
Colombia	11 286	8 663	-23,24	52 774	38 638	-26,79
Uruguay	0	259	-	0	1 020	-
Ecuador	15 430	4 095	-73,46	57 687	14 457	-74,94
Peru	2 189	1 440	-34,22	8 718	5 500	-36,91
Guyana	5 112	3 579	-30,00	24 928	3 389	-86,40
Puerto Rico	121 637	260 377	114,06	387 652	757 800	95,48
Belize	357	0	-100,00	1 275	0	-100,00
Dominican Republic	0	5 544	-	0	7 686	-
French Polynesia	327	0	-100,00	948	0	-100,00
United Kingdom	156 709	45 357	-71,06	612 644	152 764	-75,06
Netherlands	98 553	92 870	-5,77	333 538	401 767	20,46
France	10	0	-100,00	154	0	-100,00
Germany, Fed. Rep. Of	157 243	167 636	6,61	595 036	600 360	0,89
Austria	9	0	-100,00	20	0	-100,00
Belgium	275	3	-98,91	15 631	5	-99,97
Denmark	5 675	6 975	22,91	20 628	24 917	20,79
Norway	3 018	0	-100,00	16 842	0	-100,00
Sweden	19 517	29 790	52,63	104 473	174 853	67,37
Finland	120	838	598,27	3 401	6 118	79,88
Italy	52 599	66 002	25,48	141 266	204 503	44,76
Spain	20 357	39 481	93,94	57 995	95 954	65,45
Greece	68	4 119	5 956,74	1 226	14 010	1 042,71
Romania	4 932	300	-93,92	23 595	1 095	-95,36
Armenia	0	6 508	-	0	14 800	-
Ukraine	480	0	-100,00	1 690	0	-100,00
Uzbekistan	0	20	-	0	35	-
Georgia	225	130	-42,40	580	397	-31,59
Czech Republic	4 475	4 250	-5,03	13 640	13 904	1,94
Russia Federation	4 607	39 623	760,05	12 695	119 420	840,69
BUBUK KAKAO	23 499 668	27 050 354	15,11	47 305 243	57 301 493	21,13
Japan	276 303	141 106	-48,93	556 885	343 787	-38,27
Hong Kong	906	1 050	15,89	5 761	2 521	-56,24
Korea, Republic Of	37 000	61 125	65,20	75 094	155 406	106,95
Taiwan	43 000	17 725	-58,78	59 122	45 284	-23,41
China	3 768 625	3 174 100	-15,78	5 648 157	7 302 308	29,29
Mongolia	0	25	-	0	98	-
Thailand	1 191 000	1 723 266	44,69	2 047 691	3 354 538	63,82
Singapore	26 876	83 743	211,59	66 519	172 200	158,87
Philippines	2 580 400	2 785 375	7,94	6 639 770	4 862 815	-26,76
Malaysia	1 291 919	4 019 780	211,15	2 770 986	8 100 721	192,34
Viet Nam	27 000	726 100	2 589,26	30 200	1 226 466	3 961,15
Maldives	2 282	1 332	-41,63	33 332	19 050	-42,85
India	2 618 500	1 417 471	-45,87	4 848 120	2 921 959	-39,73
Pakistan	428 000	1 154 925	169,84	721 135	2 887 886	300,46
Bangladesh	139 000	108 000	-22,30	270 131	199 395	-26,19
Sri Lanka	60 000	219 050	265,08	125 418	400 552	219,37
Iraq	0	16 000	-	0	17 662	-
Iran (Islamic Republic Of)	150 000	96 800	-35,47	227 500	239 059	5,08
Saudi Arabia	40 000	45 150	12,88	83 030	94 674	14,02
Israel	28 000	0	-100,00	63 042	0	-100,00
Kuwait	81 900	14 000	-82,91	221 502	42 200	-80,95

**TABEL 6. PERKEMBANGAN EKSPOR INDONESIA MENURUT KOMODITI DAN NEGARA TUJUAN
JANUARI-MEI 2015 DAN 2016**

KOMODITI / NEGARA TUJUAN	BERAT BERSIH (KG)		PERUB	NILAI FOB (US \$)		PERUB
	JAN-MEI 2015	JAN-MEI 2016	%	JAN-MEI 2015	JAN-MEI 2016	%
(1)	(2)	(3)	(4)	(5)	(6)	(7)
Lebanon	14 000	11 700	-16,43	23 787	29 738	25,02
Yemen	17 000	33 000	94,12	20 400	31 360	53,73
Oman	14 000	23 400	67,14	26 206	57 142	118,05
Turkey	408 200	531 800	30,28	652 982	1 358 581	108,06
United Arab Emirates	58 001	83 400	43,79	93 718	198 134	111,42
Egypt	497 000	1 013 400	103,90	930 390	2 581 957	177,51
Morocco	73 000	65 400	-10,41	129 484	170 600	31,75
Algeria	75 000	333 000	344,00	106 125	445 150	319,46
Kenya	83 100	71 800	-13,60	228 646	169 756	-25,76
Angola	17 000	0	-100,00	15 130	0	-100,00
Cameroon	14 000	24 000	71,43	32 200	64 850	101,40
Sierra Leone	17 000	0	-100,00	14 995	0	-100,00
South Africa	587 025	846 300	44,17	1 486 085	1 428 715	-3,86
Zimbabwe	0	10 000	-	0	13 750	-
Australia	955 675	1 501 881	57,15	2 638 769	2 808 374	6,43
New Zealand	191 904	176 180	-8,19	456 068	408 944	-10,33
Fiji	17 000	0	-100,00	32 300	0	-100,00
Samoa	3 125	17 100	447,20	6 563	47 780	628,02
Tonga	180	0	-100,00	1 840	0	-100,00
United States	585 352	1 069 091	82,64	1 891 401	2 842 174	50,27
Mexico	1 113 600	947 400	-14,92	2 805 126	1 780 332	-36,53
Guatemala	30 000	0	-100,00	63 186	0	-100,00
Argentina	275 000	225 000	-18,18	570 000	454 773	-20,22
Brazil	2 313 325	1 124 850	-51,38	4 493 187	2 557 833	-43,07
Bolivia	29 000	43 500	50,00	59 450	111 700	87,89
Dominican Republic	9 000	0	-100,00	16 156	0	-100,00
Netherlands	1 230 173	414 422	-66,31	2 527 227	710 872	-71,87
France	8	0	-100,00	123	0	-100,00
Germany, Fed. Rep. Of	647 460	971 640	50,07	1 130 410	2 646 322	134,10
Belgium	10	49	386,00	9	10	11,11
Denmark	0	7 000	-	0	15 939	-
Finland	23 719	46 216	94,85	56 408	128 408	127,64
Spain	31 000	0	-100,00	64 251	0	-100,00
Greece	140 000	84 000	-40,00	249 560	116 227	-53,43
Hungary	56 000	78 000	39,29	89 309	166 136	86,02
Poland	34 000	0	-100,00	34 658	0	-100,00
Bulgaria	0	17 000	-	0	19 316	-
Ukraine	207 700	188 400	-9,29	348 720	378 925	8,66
Latvia	51 000	0	-100,00	57 375	0	-100,00
Estonia	221 200	838 500	279,07	508 263	2 289 718	350,50
Georgia	0	34 000	-	0	44 472	-
Rep. Of Macedonia	101 500	0	-100,00	66 700	0	-100,00
Russia Federation	567 700	412 803	-27,29	884 641	834 924	-5,62
SERELIA YANG DIGILING ATAU DIBERSIHKAN	165 084 403	217 697 364	31,87	37 341 487	39 318 945	5,30
Japan	2 015 755	1 756 590	-12,86	2 576 290	296 412	-88,49
Hong Kong	5 796	80 468	1 288,34	14 062	17 886	27,19
Korea, Republic Of	60 919 100	41 169 382	-32,42	13 828 146	7 866 780	-43,11
Taiwan	134 778	150 600	11,74	41 077	27 347	-33,42
China	38 712 130	1 775 500	-95,41	8 290 791	475 455	-94,27
Papua New Guinea	25	0	-100,00	272	0	-100,00
Thailand	36 000	32 774 000	90 938,89	102 000	5 497 075	5 289,29
Singapore	264 776	185	-99,93	81 598	617	-99,24
Philippines	6 308 222	7 150 000	13,34	1 309 588	1 194 050	-8,82
Malaysia	120 230	760	-99,37	48 632	353	-99,27
Viet Nam	53 120 750	105 300 474	98,23	9 837 860	18 251 007	85,52
India	596 000	660 000	10,74	205 960	227 700	10,56
Sri Lanka	150	200	33,33	407	375	-7,86
Saudi Arabia	0	24 201 940	-	0	4 566 940	-
Turkey	2 850 000	2 669 450	-6,34	1 003 450	893 494	-10,96
Australia	300	0	-100,00	1 016	0	-100,00
East Timor	391	7 815	1 898,75	337	3 453	925,18
KEPITING DIOLAH ATAU DIAWETKAN	1 960 699	2 516 096	28,33	34 167 679	36 823 571	7,77
Japan	25 905	5 935	-77,09	364 345	26 016	-92,86
Hong Kong	10 910	0	-100,00	241 809	0	-100,00
Korea, Republic Of	0	34	-	0	70	-
China	5	67	1 236,00	3	50	1 575,00
Thailand	0	21 517	-	0	340 194	-
Singapore	7 255	3 968	-45,31	166 414	34 853	-79,06
Malaysia	0	33 954	-	0	289 728	-
Lebanon	0	1 008	-	0	21 780	-
United Arab Emirates	0	286	-	0	3 623	-
Mauritius	5 944	0	-100,00	145 805	0	-100,00
Australia	10 529	11 620	10,36	249 059	224 605	-9,82
New Zealand	0	1 200	-	0	15 113	-
United States	1 604 188	2 137 535	33,25	30 614 597	33 663 789	9,96
Canada	86 124	32 848	-61,86	1 048 113	341 634	-67,40
United Kingdom	3 442	0	-100,00	47 711	0	-100,00
Netherlands	96 852	128 654	32,84	453 594	723 701	59,55
France	79 911	96 000	20,13	669 045	754 775	12,81
Belgium	29 634	29 230	-1,36	167 184	278 070	66,33
Italy	0	12 240	-	0	105 570	-
IKAN DIGARAMI ATAU DIKERINGKAN	7 412 496	5 449 339	-26,48	24 713 909	19 465 795	-21,24
Japan	2 798 400	2 938 086	4,99	12 378 387	12 731 964	2,86
Hong Kong	212 936	103 329	-51,47	2 731 173	963 190	-64,73

**TABEL 6. PERKEMBANGAN EKSPOR INDONESIA MENURUT KOMODITI DAN NEGARA TUJUAN
JANUARI-MEI 2015 DAN 2016**

KOMODITI / NEGARA TUJUAN	BERAT BERSIH (KG)		PERUB	NILAI FOB (US \$)		PERUB
	JAN-MEI 2015	JAN-MEI 2016	%	JAN-MEI 2015	JAN-MEI 2016	%
(1)	(2)	(3)	(4)	(5)	(6)	(7)
Korea, Republic Of	136 786	142 170	3,94	1 713 722	1 138 521	-33,56
Taiwan	1 562 933	110 249	-92,95	2 278 962	333 167	-85,38
China	64 193	44 631	-30,47	812 738	234 502	-71,15
Thailand	50 086	104 241	108,12	243 944	550 374	125,62
Singapore	172 275	217 102	26,02	1 067 843	863 329	-19,15
Philippines	0	311	-	0	25 852	-
Malaysia	915 121	188 837	-79,36	1 109 125	333 800	-69,90
Myanmar	50	0	-100,00	1	0	-100,00
Viet Nam	21 478	498 733	2 222,06	126 013	723 223	473,93
India	464	0	-100,00	2 320	0	-100,00
Sri Lanka	1 275 100	902 980	-29,18	1 583 272	1 267 241	-19,96
Saudi Arabia	1 200	0	-100,00	10 434	0	-100,00
Jordan	11 107	0	-100,00	5 568	0	-100,00
United Arab Emirates	0	50	-	0	50	-
Australia	6 555	2 362	-63,97	48 269	24 444	-49,36
New Zealand	31 670	20 505	-35,25	148 836	106 947	-28,14
East Timor	117 543	115 920	-1,38	24 297	11 736	-51,70
United States	20 765	56 640	172,77	129 812	107 060	-17,53
Canada	1 234	2 179	76,56	17 743	27 805	56,71
France	0	8	-	0	10	-
Russia Federation	12 600	1 005	-92,02	281 450	22 579	-91,98
KAYU MANIS BUBUK	13 505 444	12 305 229	-8,89	23 830 863	20 739 325	-12,97
Hong Kong	226	7 200	3 085,84	1 128	12 481	1 006,35
Taiwan	23 125	11 035	-52,28	39 907	18 514	-53,61
China	200 021	162 090	-18,96	341 634	277 899	-18,66
Thailand	23 000	66 401	188,70	27 052	102 498	278,89
Singapore	16 848	58 338	246,26	23 882	74 457	211,77
Philippines	12 000	24 000	100,00	25 920	53 100	104,86
Malaysia	42 905	78 348	82,61	50 244	88 272	75,69
Myanmar	0	17 000	-	0	20 240	-
Viet Nam	173 400	450 486	159,80	277 326	670 712	141,85
India	284 800	272 020	-4,49	622 022	528 800	-14,99
Pakistan	0	1 178	-	0	275	-
Iraq	126 000	0	-100,00	130 360	0	-100,00
Saudi Arabia	0	1 000	-	0	2 145	-
Israel	112 575	67 000	-40,48	110 115	105 818	-3,90
Kuwait	42 000	7 000	-83,33	65 388	9 975	-84,74
Jordan	25 000	14 000	-44,00	30 000	18 750	-37,50
Oman	0	27 000	-	0	32 905	-
Syria Arab Republic	38 100	27 000	-29,13	65 092	15 050	-76,88
Turkey	225 000	123 000	-45,33	326 029	158 667	-51,33
United Arab Emirates	320 500	137 700	-57,04	382 401	145 260	-62,01
Qatar	0	550	-	0	3 050	-
Bahrain	12 000	0	-100,00	20 400	0	-100,00
Egypt	75 650	0	-100,00	151 714	0	-100,00
Libyan Arab Jamahiriya	76 120	82 000	7,72	136 217	164 335	20,64
Morocco	209 000	40 000	-80,86	325 253	57 270	-82,39
Tunisia	0	46 875	-	0	61 366	-
Algeria	298 525	198 000	-33,67	491 729	276 810	-43,71
South Africa	71 250	44 400	-37,68	118 015	70 218	-40,50
Mauritius	12 450	0	-100,00	18 426	0	-100,00
Australia	184 285	237 785	29,03	403 815	450 696	11,61
New Zealand	0	200	-	0	951	-
American Samoa	4 500	0	-100,00	6 600	0	-100,00
United States	8 114 782	7 069 893	-12,88	14 788 106	12 146 333	-17,86
Canada	331 825	135 000	-59,32	630 904	267 860	-57,54
Mexico	62 000	43 900	-29,19	104 973	75 816	-27,78
Guatemala	15 000	30 000	100,00	37 800	69 571	84,05
Panama	0	25 000	-	0	41 592	-
Argentina	12 375	13 000	5,05	21 654	16 250	-24,96
Brazil	361 600	305 250	-15,58	514 078	388 116	-24,50
Uruguay	2 500	14 000	460,00	4 173	21 525	415,82
Peru	0	5 000	-	0	11 850	-
Puerto Rico	8 000	0	-100,00	14 598	0	-100,00
Costa Rica	21 000	22 000	4,76	51 653	40 000	-22,56
Barbados	8 000	0	-100,00	14 000	0	-100,00
Norfolk Islands	0	45 000	-	0	69 055	-
United Kingdom	40 640	60 660	49,26	67 799	98 299	44,99
Netherlands	1 005 050	1 095 500	9,00	1 748 143	1 723 927	-1,39
France	22 000	251 000	1 040,91	40 971	468 242	1 042,86
Germany, Fed. Rep. Of	184 982	145 075	-21,57	354 793	294 800	-16,91
Belgium	34 000	109 501	222,06	77 208	193 153	150,17
Sweden	113 500	188 000	65,64	258 434	339 833	31,50
Finland	26 000	28 000	7,69	44 750	39 900	-10,84
Ireland	0	1 375	-	0	3 403	-
Italy	32 025	25 000	-21,94	51 455	240 310	367,03
Spain	98 000	158 000	61,22	152 564	238 071	56,05
Portugal	46 000	20 000	-56,52	102 513	29 168	-71,55
Greece	25 000	35 000	40,00	44 716	49 200	10,03
Hungary	0	6 000	-	0	6 400	-
Poland	80 500	25 000	-68,94	107 800	29 625	-72,52
Romania	42 700	7 000	-83,61	83 135	6 930	-91,66
Bulgaria	12 000	11 000	-8,33	9 800	14 300	45,92
Kazakhstan	12 000	13 000	8,33	21 540	22 425	4,11
Ukraine	37 000	22 000	-40,54	70 071	28 239	-59,70
Lithuania	5 000	0	-100,00	7 500	0	-100,00
Latvia	18 550	53 375	187,74	24 896	88 413	255,13

**TABEL 6. PERKEMBANGAN EKSPOR INDONESIA MENURUT KOMODITI DAN NEGARA TUJUAN
JANUARI-MEI 2015 DAN 2016**

KOMODITI / NEGARA TUJUAN	BERAT BERSIH (KG)		PERUB	NILAI FOB (US \$)		PERUB
	JAN-MEI 2015	JAN-MEI 2016	%	JAN-MEI 2015	JAN-MEI 2016	%
(1)	(2)	(3)	(4)	(5)	(6)	(7)
Estonia	22 685	45 370	100,00	38 179	83 401	118,45
Croatia	90 000	14 024	-84,42	132 125	51 075	-61,34
Slovakia	0	12 000	-	0	20 100	-
Czech Republic	200	0	-100,00	908	0	-100,00
Russia Federation	11 250	69 700	519,56	18 955	101 628	436,15
TETES PEMURNIAN GULA	16 300 394	64 220 444	293,98	2 213 331	8 592 182	288,20
Japan	33 600	19 164 780	56 938,04	71 428	2 420 341	3 288,50
Hong Kong	14 497	4 529	-68,76	8 357	6 300	-24,61
Korea, Republic Of	9 036 990	12 203 890	35,04	994 069	1 495 489	50,44
Taiwan	49	591	1 106,73	89	1 691	1 800,45
Singapore	21 943	6 289	-71,34	39 597	13 636	-65,56
Philippines	0	31 795 040	-	0	4 239 159	-
Malaysia	6 600 000	225	-100,00	792 000	171	-99,98
Brunei Darussalam	0	4 000	-	0	3 200	-
India	25	0	-100,00	163	0	-100,00
Yemen	630	0	-100,00	378	0	-100,00
Somalia	8 669	8 669	0,00	44 789	37 926	-15,32
Mozambique	21 600	22 800	5,56	105 300	111 150	5,56
Nigeria	0	10 850	-	0	52 903	-
Sierra Leone	10 800	0	-100,00	52 650	0	-100,00
Djibouti	8 669	9 967	14,98	44 789	78 372	74,98
New Zealand	542 920	986 560	81,71	59 721	127 292	113,14
East Timor	0	318	-	0	1 909	-
Canada	0	1 921	-	0	2 562	-
Netherlands	0	9	-	0	77	-
Belgium	2	6	185,00	2	4	100,00
JUS BUAH DAN SAYURAN	11 574 804	5 970 773	-48,42	18 406 859	13 257 385	-27,98
Japan	91 550	41 878	-54,26	273 300	172 188	-37,00
Hong Kong	192 001	148 435	-22,69	333 823	318 612	-4,56
Korea, Republic Of	120 853	38 600	-68,06	174 671	80 493	-53,92
Taiwan	24 508	1 202	-95,10	24 372	1 042	-95,72
China	76 736	103 005	34,23	102 488	85 455	-16,62
Papua New Guinea	480 119	402 682	-16,13	283 751	268 766	-5,28
Thailand	48 420	158	-99,67	92 895	103	-99,89
Singapore	540 026	288 109	-46,65	853 600	913 853	7,06
Malaysia	37 021	67 404	82,07	45 501	61 657	35,51
Myanmar	10 905	0	-100,00	10 232	0	-100,00
Brunei Darussalam	9 482	2 631	-72,25	11 093	6 068	-45,30
Viet Nam	42 840	0	-100,00	28 526	0	-100,00
Maldives	57 368	1 245	-97,83	31 561	922	-97,08
India	2 010	5 600	178,61	5 567	14 200	155,07
Pakistan	354 726	192 500	-45,73	656 143	619 930	-5,52
Sri Lanka	56 490	75 320	33,33	108 506	258 438	138,18
Afghanistan	0	18 300	-	0	21 090	-
Iran (Islamic Republic Of)	0	20 982	-	0	71 339	-
Saudi Arabia	2 235 570	576 380	-74,22	3 998 890	995 416	-75,11
Israel	83 768	20 942	-75,00	100 883	25 901	-74,33
Kuwait	62 677	0	-100,00	119 896	0	-100,00
Jordan	22 074	0	-100,00	30 662	0	-100,00
Lebanon	230 802	0	-100,00	377 129	0	-100,00
Turkey	189 696	41 964	-77,88	315 780	113 718	-63,99
United Arab Emirates	66 610	61	-99,91	230 607	57	-99,98
Egypt	35 438	70 876	100,00	69 751	185 427	165,84
Morocco	0	20 982	-	0	63 029	-
Algeria	21 450	0	-100,00	43 058	0	-100,00
Namibia	0	325	-	0	2 500	-
Somalia	7 373	0	-100,00	27 648	0	-100,00
Guinea	15 448	20 000	29,47	14 499	13 680	-5,65
Nigeria	11 736	0	-100,00	27 710	0	-100,00
Gabon	20 982	20 982	0,00	46 663	64 816	38,90
Gambia	2 252	0	-100,00	1 478	0	-100,00
South Africa	15 374	0	-100,00	8 278	0	-100,00
Australia	356 520	178 370	-49,97	569 259	558 198	-1,94
New Zealand	199 109	284 598	42,94	337 493	734 303	117,58
Nauru	0	2 166	-	0	1 395	-
New Caledonia	0	320	-	0	694	-
Vanuatu	10 952	2 090	-80,92	6 258	1 186	-81,05
American Samoa	0	18 221	-	0	7 476	-
Kiribati	841	16 740	1 890,49	696	4 106	489,99
Samoa	14 166	8 913	-37,08	11 632	8 720	-25,03
Solomon Islands	135 692	43 207	-68,16	67 455	27 588	-59,10
Tonga	62 469	22 573	-63,87	77 886	45 885	-41,09
East Timor	339 005	493 494	45,57	139 231	152 347	9,42
United States	2 383 758	1 226 856	-48,53	3 863 801	3 712 131	-3,93
Canada	2 152	0	-100,00	1 568	0	-100,00
Suriname	210	0	-100,00	127	0	-100,00
Puerto Rico	383 269	55 152	-85,61	713 933	170 304	-76,15
United Kingdom	232 862	273 282	17,36	430 345	886 252	105,94
Netherlands	1 327 203	866 998	-34,67	2 259 650	1 902 045	-15,83
France	64 350	64 350	0,00	117 078	134 865	15,19
Germany, Fed. Rep. Of	18	22	20,00	14	18	28,57
Belgium	23	0	-100,00	135	0	-100,00
Italy	11 924	4 000	-66,45	24 512	13 073	-46,67
Spain	709 314	228 858	-67,74	1 038 355	538 097	-48,18
Portugal	153 680	0	-100,00	256 717	0	-100,00
Georgia	20 982	0	-100,00	41 754	0	-100,00

**TABEL 6. PERKEMBANGAN EKSPOR INDONESIA MENURUT KOMODITI DAN NEGARA TUJUAN
JANUARI-MEI 2015 DAN 2016**

KOMODITI / NEGARA TUJUAN	BERAT BERSIH (KG)		PERUB	NILAI FOB (US \$)		PERUB
	JAN-MEI 2015	JAN-MEI 2016	%	JAN-MEI 2015	JAN-MEI 2016	%
(1)	(2)	(3)	(4)	(5)	(6)	(7)
GLUKOSA DAN SEJENISNYA	12 991 944	8 327 548	-35,90	20 516 426	12 572 442	-38,72
Japan	86 288	58 164	-32,59	161 138	100 578	-37,58
Hong Kong	97 945	76 794	-21,59	102 842	94 005	-8,59
Korea, Republic Of	481 134	401 475	-16,56	651 023	611 003	-6,15
Taiwan	22 218	48 105	116,52	25 473	65 669	157,80
China	49 623	3 897	-92,15	70 681	9 239	-86,93
Thailand	36 090	116 270	222,17	152 676	114 775	-24,82
Singapore	276 118	347 955	26,02	309 838	408 796	31,94
Philippines	120 383	1 836	-98,47	150 650	7 133	-95,27
Malaysia	325 250	551 755	69,64	281 216	478 425	70,13
Brunei Darussalam	1 299	766	-41,05	3 519	1 535	-56,38
Viet Nam	31 751	16 202	-48,97	33 339	60 331	80,96
Maldives	154	1 180	665,95	2 145	4 510	110,24
India	920	1 100	19,57	2 652	3 190	20,29
Pakistan	8 108	4 388	-45,88	6 699	3 848	-42,56
Sri Lanka	20 944	34 616	65,28	59 897	81 578	36,20
Saudi Arabia	186 382	342 545	83,79	242 472	453 202	86,91
Israel	10 000	15 000	50,00	31 400	36 750	17,04
Kuwait	0	205	-	0	698	-
Jordan	912	752	-17,50	3 100	2 558	-17,50
Lebanon	500	0	-100,00	1 400	0	-100,00
Yemen	0	3 458	-	0	4 011	-
United Arab Emirates	3 731	3 170	-15,03	9 212	10 774	16,95
Qatar	684	1 505	120,00	2 595	5 709	120,00
Bahrain	0	178	-	0	605	-
Togo	0	9 182	-	0	40 556	-
Nigeria	0	20 094	-	0	6 744	-
Gabon	505	0	-100,00	330	0	-100,00
Benin	0	2 250	-	0	1 250	-
South Africa	45 908	45 180	-1,59	56 253	49 798	-11,47
Australia	222 867	121 941	-45,29	587 859	270 518	-53,98
New Zealand	23 039	45 909	99,26	61 879	104 692	69,19
Fiji	66 000	46 000	-30,30	45 100	29 430	-34,75
East Timor	12 713	31 334	146,47	13 325	30 412	128,23
United States	9 315 558	4 946 185	-46,90	14 089 102	7 190 863	-48,96
Canada	302 172	196 165	-35,08	547 066	379 730	-30,59
Mexico	10 000	17 300	73,00	25 000	39 617	58,47
Brazil	46 020	27 200	-40,90	89 935	64 176	-28,64
Ecuador	0	10 005	-	0	26 013	-
Netherlands Antilles	41 600	0	-100,00	30 784	0	-100,00
United Kingdom	38 840	67 290	73,25	102 728	196 527	91,31
Netherlands	909 488	323 030	-64,48	2 021 098	641 364	-68,27
France	10 030	0	-100,00	47 800	0	-100,00
Germany, Fed. Rep. Of	53 002	125 660	137,08	157 450	285 758	81,49
Austria	0	8 000	-	0	17 687	-
Belgium	73 052	77 105	5,55	182 248	198 953	9,17
Switzerland	0	10 060	-	0	34 027	-
Norway	10 400	0	-100,00	27 080	0	-100,00
Finland	5 410	13 992	158,64	18 949	58 831	210,46
Italy	660	940	42,42	1 881	3 637	93,38
Spain	0	5 875	-	0	16 274	-
Portugal	0	10 000	-	0	26 500	-
Greece	0	28 300	-	0	57 855	-
Hungary	3 450	25 385	635,80	9 660	52 412	442,56
Poland	1 500	9 000	500,00	4 200	19 725	369,64
Bulgaria	0	7 480	-	0	16 384	-
Lithuania	22 800	45 600	100,00	47 880	99 180	107,14
Latvia	5 001	0	-100,00	9 500	0	-100,00
Estonia	1 400	9 675	591,07	4 550	27 900	513,19
Slovenia	8 200	5 800	-29,27	25 668	16 537	-35,57
Czech Republic	720	3 920	444,44	2 160	9 346	332,69
Russia Federation	1 175	375	-68,09	2 973	825	-72,25
BUAH DAN SAYUR BEKU	18 824 753	6 524 424	-65,34	12 982 881	10 141 721	-21,88
Japan	3 012 247	3 631 874	20,57	5 325 118	6 227 260	16,94
Hong Kong	38	17	-56,58	38	22	-42,63
Korea, Republic Of	1 221 768	591 987	-51,55	1 797 736	826 884	-54,00
Taiwan	0	48 000	-	0	8 100	-
China	96	16	-83,44	1 566	28	-98,24
Thailand	110 500	110 740	0,22	201 800	187 807	-6,93
Singapore	214 348	740 798	245,61	379 761	898 751	136,66
Philippines	12 607 040	0	-100,00	3 000 476	0	-100,00
Malaysia	306 108	293 290	-4,19	351 063	326 083	-7,12
Viet Nam	0	22 020	-	0	46 790	-
India	35	1 100	3 042,86	35	2 080	5 842,86
Saudi Arabia	21 928	15 604	-28,84	6 805	7 045	3,52
Kuwait	0	8 880	-	0	21 134	-
Oman	148	0	-100,00	154	0	-100,00
United Arab Emirates	162 940	108 509	-33,41	227 913	146 847	-35,57
Qatar	95	454	377,89	289	2 071	616,68
Bahrain	20	0	-100,00	48	0	-100,00
Egypt	0	3 200	-	0	7 256	-
Australia	23 918	44 729	87,01	49 299	210 393	326,77
New Zealand	50 500	117 178	132,04	20 200	57 959	186,92
Christmas Islands	7	449	6 314,29	12	145	1 143,38
East Timor	0	70 000	-	0	159 002	-
United States	503 683	351 648	-30,18	768 611	394 560	-48,67

**TABEL 6. PERKEMBANGAN EKSPOR INDONESIA MENURUT KOMODITI DAN NEGARA TUJUAN
JANUARI-MEI 2015 DAN 2016**

KOMODITI / NEGARA TUJUAN	BERAT BERSIH (KG)		PERUB	NILAI FOB (US \$)		PERUB
	JAN-MEI 2015	JAN-MEI 2016	%	JAN-MEI 2015	JAN-MEI 2016	%
(1)	(2)	(3)	(4)	(5)	(6)	(7)
Canada	20 884	41 768	100,00	38 635	74 347	92,43
United Kingdom	21 804	5	-99,98	15 481	5	-99,97
Netherlands	356 658	194 247	-45,54	536 223	348 007	-35,10
Germany, Fed. Rep. Of	14 082	15 805	12,24	28 038	32 773	16,89
Belgium	12 376	28 107	127,11	41 799	87 967	110,45
Denmark	30	0	-100,00	30	0	-100,00
Russia Federation	163 500	84 000	-48,62	191 751	68 405	-64,33
KERUPUK, KERIPIK, PEYEK DAN SEJENISNYA	8 873 470	10 017 348	12,89	16 305 180	19 772 308	21,26
Japan	22 057	11 456	-48,06	95 865	50 702	-47,11
Hong Kong	203 892	147 572	-27,62	618 748	387 664	-37,35
Korea, Republic Of	741 733	572 177	-22,86	1 846 013	1 408 737	-23,69
Taiwan	296 678	324 103	9,24	483 053	470 208	-2,66
China	130 042	172 755	32,85	608 194	611 374	0,52
Papua New Guinea	0	1 810	-	0	3 644	-
Singapore	229 465	239 496	4,37	297 592	378 049	27,04
Malaysia	2 663 616	2 886 309	8,36	1 416 726	2 582 893	82,31
Brunei Darussalam	70 347	85 337	21,31	82 182	101 412	23,40
Nepal	45 454	66 426	46,14	87 774	131 338	49,63
Viet Nam	7 434	11 500	54,69	2 234	10 656	376,96
Maldives	184	1 346	631,30	400	6 050	1 412,39
India	252 385	151 332	-40,04	119 509	70 220	-41,24
Pakistan	4 000	1 980	-50,50	4 556	19 575	329,65
Sri Lanka	90 974	205 293	125,66	146 076	231 615	58,56
Saudi Arabia	364 007	477 091	31,07	826 343	1 108 698	34,17
Yemen	14 112	29 319	107,76	32 060	59 195	84,64
United Arab Emirates	40 887	78 028	90,84	90 728	150 213	65,56
Qatar	0	12 176	-	0	21 944	-
Tunisia	0	15 725	-	0	38 526	-
Nigeria	0	24 480	-	0	36 720	-
Seychelles	0	12 641	-	0	99 518	-
Niger	364	0	-100,00	1 731	0	-100,00
Mauritius	12 800	12 400	-3,13	19 542	20 052	2,61
Australia	297 233	388 872	30,83	783 913	956 893	22,07
New Zealand	49 053	49 810	1,54	84 639	88 803	4,92
Nauru	0	309	-	0	1 270	-
Solomon Islands	8 940	3 656	-59,11	21 537	8 186	-61,99
East Timor	275 865	373 412	35,36	193 266	321 977	66,60
United States	156 551	139 742	-10,74	542 821	640 315	17,96
Canada	2 832	4 819	70,16	12 877	26 310	104,31
Suriname	0	13 600	-	0	36 954	-
United Kingdom	425 087	739 180	73,89	1 223 842	2 078 251	69,81
Netherlands	2 025 159	2 459 741	21,46	5 673 068	6 862 844	20,97
France	61 173	14 565	-76,19	158 108	39 787	-74,84
Germany, Fed. Rep. Of	57 960	72 825	25,65	176 301	215 746	22,37
Belgium	4 760	7 050	48,11	9 807	16 365	66,87
Switzerland	0	700	-	0	1 834	-
Ireland	299 880	192 780	-35,71	593 383	427 845	-27,90
Spain	15 546	15 536	-0,06	46 472	49 927	7,43
Malta	3 000	0	-100,00	5 820	0	-100,00
TEPUNG TERIGU	32 233 107	26 503 032	-17,78	14 992 971	11 661 492	-22,22
Japan	576 100	396 077	-31,25	399 999	253 310	-36,67
Hong Kong	96 409	53 082	-44,94	73 866	31 163	-57,81
Korea, Republic Of	2 823 500	3 245 100	14,93	1 393 592	1 442 550	3,51
Taiwan	0	7 280	-	0	2 745	-
China	1	23 000	2 299 900,00	1	7 445	744 400,00
Papua New Guinea	1 377 580	4 312 125	213,02	600 955	1 716 471	185,62
Thailand	374 007	159 000	-57,49	179 138	72 684	-59,43
Singapore	1 316 303	1 046 891	-20,47	581 356	439 257	-24,44
Philippines	17 849 970	9 732 250	-45,48	7 720 740	4 053 469	-47,50
Malaysia	40 000	801 960	1 904,90	41 312	282 977	584,98
Myanmar	0	161 000	-	0	70 453	-
Brunei Darussalam	122 850	138 050	12,37	82 823	91 412	10,37
Maldives	24 000	24 000	0,00	16 000	11 400	-28,75
Saudi Arabia	23 000	0	-100,00	12 085	0	-100,00
United Arab Emirates	14 500	0	-100,00	21 867	0	-100,00
Australia	716 026	3 967	-99,45	318 254	4 374	-98,63
Vanuatu	0	23 875	-	0	8 547	-
Fiji	11 150	7 930	-28,88	21 835	16 274	-25,47
Kiribati	0	0	-100,00	6 400	0	-100,00
East Timor	6 774 676	6 323 610	-6,66	3 410 865	3 052 305	-10,51
United States	4	0	-100,00	1	0	-100,00
Canada	0	750	-	0	290	-
United Kingdom	300	0	-100,00	2 883	0	-100,00
Netherlands	34 622	43 086	24,45	88 243	104 364	18,27
Germany, Fed. Rep. Of	100	0	-100,00	100	0	-100,00
Belgium	48 009	0	-100,00	20 657	0	-100,00
KARAGINAN	1 981 078	2 090 657	5,53	14 663 526	12 415 573	-15,33
Japan	106 600	169 029	58,56	1 392 116	1 784 870	28,21
Korea, Republic Of	0	1 000	-	0	4 850	-
China	20 002	43 035	115,15	124 002	228 412	84,20
Thailand	21 525	32 625	51,57	156 985	183 881	17,13
Singapore	50	6	-88,04	192	5	-97,40
Philippines	1 800	0	-100,00	25 140	0	-100,00
Malaysia	212	68	-67,88	1 538	1 644	6,89

**TABEL 6. PERKEMBANGAN EKSPOR INDONESIA MENURUT KOMODITI DAN NEGARA TUJUAN
JANUARI-MEI 2015 DAN 2016**

KOMODITI / NEGARA TUJUAN	BERAT BERSIH (KG)		PERUB	NILAI FOB (US \$)		PERUB
	JAN-MEI 2015	JAN-MEI 2016	%	JAN-MEI 2015	JAN-MEI 2016	%
(1)	(2)	(3)	(4)	(5)	(6)	(7)
Viet Nam	20 800	31 150	49,76	136 059	194 266	42,78
India	650	3 800	484,62	9 213	75 463	719,09
United Arab Emirates	1	0	-100,00	4	0	-100,00
Morocco	0	2 000	-	0	19 050	-
Tunisia	0	1 500	-	0	9 150	-
South Africa	600	0	-100,00	4 502	0	-100,00
Australia	120 050	106 025	-11,68	668 294	505 277	-24,39
United States	329 522	299 954	-8,97	2 378 408	1 517 548	-36,19
Canada	0	1 814	-	0	10 920	-
Mexico	18 000	19 250	6,94	131 850	104 490	-20,75
Chile	19 200	0	-100,00	250 176	0	-100,00
Argentina	24 500	25 000	2,04	215 612	131 250	-39,13
Brazil	48 101	110 000	128,69	338 949	619 599	82,80
United Kingdom	178 800	238 400	33,33	1 059 208	1 138 894	7,52
Netherlands	310 159	357 500	15,26	2 319 335	1 978 550	-14,69
France	132 000	108 000	-18,18	915 654	556 200	-39,26
Germany, Fed. Rep. Of	228 000	155 500	-31,80	1 262 606	864 179	-31,56
Belgium	6	1	-83,33	4	1	-75,00
Denmark	305 500	257 200	-15,81	2 575 305	1 784 983	-30,69
Italy	10 000	20 000	100,00	73 389	111 110	51,40
Poland	0	21 800	-	0	125 182	-
Ukraine	22 000	5 000	-77,27	145 660	29 000	-80,09
Russia Federation	63 000	80 000	26,98	479 325	430 400	-10,21
Serbia	0	1 000	-	0	6 400	-
BIJI PALA, BUNGA PALA DAN KAPULAGA BUBUK	1 143 245	1 408 658	23,22	12 473 227	12 916 037	3,55
Japan	26 000	54 000	107,69	440 001	706 100	60,48
Hong Kong	7 000	73	-98,95	50 500	761	-98,49
Korea, Republic Of	5 100	2 705	-46,96	43 530	31 302	-28,09
Taiwan	70	199	184,00	1 506	3 149	109,10
China	1	3	160,00	12	15	25,00
Papua New Guinea	0	1	-	0	2	-
Thailand	2 000	0	-100,00	28 600	0	-100,00
Singapore	6 911	6	-99,91	77 844	26	-99,97
Malaysia	8 005	6 521	-18,54	122 703	78 609	-35,94
Viet Nam	77 330	121 980	57,74	558 628	120 317	-78,46
India	35 525	100 700	183,46	396 910	1 066 850	168,79
Saudi Arabia	0	2 400	-	0	3 000	-
United Arab Emirates	6 000	0	-100,00	80 850	0	-100,00
Egypt	0	400	-	0	24 000	-
Australia	49 420	2 640	-94,66	414 484	45 445	-89,04
New Zealand	0	200	-	0	5 160	-
United States	288 290	337 409	17,04	2 699 920	3 167 390	17,31
Canada	5 000	11 200	124,00	37 500	121 478	223,94
Mexico	3 000	1 000	-66,67	21 900	6 500	-70,32
Argentina	0	9 000	-	0	23 250	-
United Kingdom	37 660	52 290	38,85	531 787	556 506	4,65
Netherlands	242 963	315 954	30,04	3 043 636	3 298 599	8,38
France	45 022	50 000	11,06	645 430	682 627	5,76
Germany, Fed. Rep. Of	112 000	104 000	-7,14	1 312 643	1 092 633	-16,76
Belgium	56 008	62 707	11,96	741 774	501 458	-32,40
Denmark	9 500	7 000	-26,32	116 859	58 011	-50,36
Ireland	0	5 000	-	0	64 578	-
Italy	47 400	99 060	108,99	321 804	741 482	130,41
Spain	69 000	40 000	-42,03	742 830	374 000	-49,65
Hungary	0	1 000	-	0	7 850	-
Romania	2 030	3 010	48,28	25 375	29 950	18,03
Kazakhstan	2 000	1 500	-25,00	15 900	9 750	-38,68
Slovakia	0	1 200	-	0	11 900	-
Czech Republic	10	0	-100,00	300	0	-100,00
Russia Federation	0	15 500	-	0	83 340	-
KOPRA	14 211 120	7 497 389	-47,24	9 937 264	5 874 468	-40,88
Korea, Republic Of	382 000	0	-100,00	409 640	0	-100,00
Philippines	8 549 818	3 950 397	-53,80	4 506 363	2 650 957	-41,17
Malaysia	80 000	0	-100,00	10 008	0	-100,00
India	271 200	0	-100,00	285 700	0	-100,00
Pakistan	124 500	10 330	-91,70	115 287	8 264	-92,83
Bangladesh	4 803 602	3 536 662	-26,37	4 610 266	3 215 247	-30,26
TEPUNG IKAN & BIOTA AIR LAYAK KONSUMSI	1 036 879	1 907 324	83,95	10 125 548	16 908 096	66,98
Japan	218 391	429 445	96,64	1 881 453	4 064 665	116,04
Hong Kong	26 484	16 330	-38,34	383 682	212 941	-44,50
Korea, Republic Of	18 900	0	-100,00	178 038	0	-100,00
Thailand	0	12 000	-	0	12 200	-
Singapore	0	33 095	-	0	277 376	-
Malaysia	0	40 874	-	0	162 102	-
Viet Nam	0	54 600	-	0	413 556	-
Kuwait	786	0	-100,00	1 614	0	-100,00
East Timor	0	3 010	-	0	6 830	-
United States	697 790	1 237 310	77,32	6 961 424	10 985 102	57,80
Canada	16 364	0	-100,00	127 700	0	-100,00
Netherlands Antilles	0	17 215	-	0	156 027	-
United Kingdom	11 154	0	-100,00	111 141	0	-100,00
Germany, Fed. Rep. Of	0	44 245	-	0	446 810	-
Belgium	18 090	0	-100,00	201 354	0	-100,00

**TABEL 6. PERKEMBANGAN EKSPOR INDONESIA MENURUT KOMODITI DAN NEGARA TUJUAN
JANUARI-MEI 2015 DAN 2016**

KOMODITI / NEGARA TUJUAN	BERAT BERSIH (KG)		PERUB	NILAI FOB (US \$)		PERUB
	JAN-MEI 2015	JAN-MEI 2016	%	JAN-MEI 2015	JAN-MEI 2016	%
(1)	(2)	(3)	(4)	(5)	(6)	(7)
Denmark	9 720	0	-100,00	91 002	0	-100,00
Spain	19 200	19 200	0,00	188 140	170 488	-9,38
MINYAK MAKAN DAN LEMAK NABATI DAN HEWANI						
LAINNYA	19 278 933	21 250 835	10,23	11 084 436	13 162 505	18,75
Japan	0	60 800	-	0	255 996	-
Hong Kong	17 302	18 000	4,03	18 890	12 630	-33,14
Korea, Republic Of	7 256 385	2 117 520	-70,82	4 045 394	739 875	-81,71
Taiwan	401 607	72 520	-81,94	137 317	23 678	-82,76
China	2 687 320	2 130 800	-20,71	1 022 247	763 460	-25,32
Thailand	744 000	0	-100,00	470 983	0	-100,00
Singapore	0	124 740	-	0	26 973	-
Philippines	276 750	186 750	-32,52	231 980	144 944	-37,52
Malaysia	235	1 415	502,13	2 075	3 704	78,50
Myanmar	72 000	0	-100,00	64 080	0	-100,00
Nepal	18 130	0	-100,00	10 228	0	-100,00
Viet Nam	884 000	748 000	-15,38	728 862	562 658	-22,80
India	59 060	864 500	1 363,77	41 131	358 244	770,98
Pakistan	1 773 306	309 500	-82,55	433 996	124 153	-71,39
Bangladesh	0	190 000	-	0	87 350	-
Iran (Islamic Republic Of)	0	187 500	-	0	72 825	-
Israel	1 000	1 520	52,00	1 159	6 414	453,44
Turkey	59 080	118 400	100,41	30 098	51 404	70,79
Egypt	0	157 620	-	0	68 565	-
Mozambique	36 000	0	-100,00	30 960	0	-100,00
Nigeria	83 690	0	-100,00	52 725	0	-100,00
Djibouti	91 530	0	-100,00	68 117	0	-100,00
Australia	0	42 000	-	0	14 280	-
New Zealand	18 000	0	-100,00	15 660	0	-100,00
Samoa	16 400	0	-100,00	16 400	0	-100,00
Tonga	4 380	0	-100,00	4 110	0	-100,00
United States	54 828	272 680	397,34	45 758	716 926	1 466,78
Mexico	178 000	49 500	-72,19	148 086	35 220	-76,22
Guatemala	18 000	0	-100,00	14 940	0	-100,00
Nicaragua	54 000	36 000	-33,33	45 675	25 325	-44,55
Chile	711 000	495 000	-30,38	545 130	303 930	-44,25
Venezuela	18 000	0	-100,00	14 850	0	-100,00
Brazil	576 000	432 000	-25,00	474 660	301 422	-36,50
Colombia	67 550	269 000	298,22	54 465	189 270	247,51
Ecuador	54 000	54 000	0,00	41 720	38 484	-7,76
Peru	18 000	1 000	-94,44	13 955	1 026	-92,65
United Kingdom	10 300	2 265 200	21 892,23	25 588	1 224 317	4 684,73
Netherlands	874 080	8 692 550	894,48	402 154	6 088 914	1 414,08
France	38 000	0	-100,00	141 860	0	-100,00
Germany, Fed. Rep. Of	0	371 420	-	0	162 892	-
Belgium	0	82 350	-	0	44 677	-
Italy	36 000	113 100	214,17	29 880	129 510	333,43
Spain	1 000	18 000	1 700,00	835	13 572	1 525,39
Portugal	36 000	18 000	-50,00	31 950	16 680	-47,79
Poland	576 000	270 000	-53,13	490 869	192 375	-60,81
Romania	36 000	0	-100,00	30 690	0	-100,00
Bulgaria	36 000	65 400	81,67	27 000	42 141	56,08
Lithuania	612 000	126 000	-79,41	495 720	104 076	-79,01
Estonia	630 000	216 050	-65,71	459 479	166 320	-63,80
Slovenia	144 000	72 000	-50,00	122 760	48 276	-60,67
LADA BUBUK	1 218 856	1 048 295	-13,99	9 602 118	8 010 534	-16,58
Japan	254 249	226 988	-10,72	3 133 441	2 418 184	-22,83
Hong Kong	566	1 096	93,57	15 523	37 746	143,15
Taiwan	375	1 130	201,36	7 449	33 746	353,02
China	0	185	-	0	261	-
Papua New Guinea	5	3	-40,00	614	4	-99,43
Singapore	661	2 031	207,26	4 152	435	-89,53
Philippines	20 100	840	-95,82	16 308	12 160	-25,43
Malaysia	500	453	-9,47	2 715	7 653	181,88
Viet Nam	35 855	0	-100,00	253 388	0	-100,00
India	7 000	5	-99,93	57 621	88	-99,85
Pakistan	16 915	7 570	-55,25	91 808	1 705	-98,14
Iraq	6 000	0	-100,00	5 852	0	-100,00
Saudi Arabia	215 700	218 100	1,11	1 280 741	1 285 481	0,37
United Arab Emirates	3 764	0	-100,00	12 226	0	-100,00
Egypt	0	13 875	-	0	81 779	-
Morocco	4 000	0	-100,00	36 000	0	-100,00
Sudan	0	3 050	-	0	17 977	-
Nigeria	360 350	330 000	-8,42	1 561 304	1 398 870	-10,40
Mauritius	600	100	-83,33	5 620	1 340	-76,16
Australia	8 520	7 763	-8,89	68 055	56 429	-17,08
East Timor	12 251	17 618	43,81	1 724	10 897	531,96
United States	945	20	-97,88	10 998	819	-92,56
Canada	4 000	387	-90,33	50 150	194	-99,61
United Kingdom	16 000	0	-100,00	192 825	0	-100,00
Netherlands	142 500	171 934	20,66	1 856 591	2 060 062	10,96
Germany, Fed. Rep. Of	68 000	30 000	-55,88	454 951	366 695	-19,40
Belgium	40 000	0	-100,00	482 061	0	-100,00
Italy	0	15 148	-	0	218 009	-
MAKANAN HEWAN	16 156 893	19 869 276	22,98	11 374 345	14 783 093	29,97
Japan	1 760 300	1 686 609	-4,19	1 344 402	1 180 317	-12,21

**TABEL 6. PERKEMBANGAN EKSPOR INDONESIA MENURUT KOMODITI DAN NEGARA TUJUAN
JANUARI-MEI 2015 DAN 2016**

KOMODITI / NEGARA TUJUAN	BERAT BERSIH (KG)		PERUB	NILAI FOB (US \$)		PERUB
	JAN-MEI 2015	JAN-MEI 2016	%	JAN-MEI 2015	JAN-MEI 2016	%
(1)	(2)	(3)	(4)	(5)	(6)	(7)
Korea, Republic Of	4 194 930	3 398 503	-18,99	812 244	627 947	-22,69
Taiwan	699 000	556 087	-20,45	520 987	392 480	-24,67
China	284 556	1 770 480	522,19	340 174	1 279 005	275,99
Thailand	114 430	53 205	-53,50	237 946	75 655	-68,20
Singapore	23 308	53 580	129,88	20 042	36 093	80,09
Philippines	95 803	178 175	85,98	312 855	607 164	94,07
Malaysia	333 082	308 908	-7,26	377 988	311 823	-17,50
Cambodia	3 111	0	-100,00	45 816	0	-100,00
Brunei Darussalam	40 000	80 000	100,00	46 422	99 321	113,95
Nepal	0	2 210	-	0	29 332	-
Viet Nam	649 470	254 359	-60,84	852 764	509 691	-40,23
India	1 195 000	5 118 900	328,36	1 159 501	5 654 062	387,63
Pakistan	2 500	0	-100,00	5 750	0	-100,00
Bangladesh	2 640 665	1 810 000	-31,46	2 467 824	1 469 670	-40,45
Iran (Islamic Republic Of)	456 000	133 000	-70,83	432 033	110 590	-74,40
Israel	16 000	128 000	700,00	13 280	93 920	607,23
Kuwait	228	0	-100,00	1 455	0	-100,00
Yemen	0	18 750	-	0	13 406	-
Turkey	741 000	0	-100,00	649 850	0	-100,00
Egypt	0	20 000	-	0	10 700	-
Ethiopia	0	3 498	-	0	5 773	-
Madagascar	0	420 000	-	0	219 200	-
Nigeria	63 005	120 000	90,46	72 305	85 200	17,83
South Africa	0	19 000	-	0	16 530	-
Australia	94 250	88 250	-6,37	314 775	231 303	-26,52
New Zealand	19 000	0	-100,00	17 290	0	-100,00
East Timor	1 466 575	1 550 350	5,71	154 037	149 947	-2,66
United States	18 680	37 063	98,41	40 175	177 393	341,55
Canada	17 000	0	-100,00	15 725	0	-100,00
Venezuela	3 000	0	-100,00	14 720	0	-100,00
Germany, Fed. Rep. Of	204 000	428 250	109,93	176 460	309 616	75,46
Norway	0	815 100	-	0	488 778	-
Greece	319 000	190 000	-40,44	287 374	131 830	-54,13
Poland	0	57 000	-	0	47 310	-
Croatia	0	475 000	-	0	331 740	-
Russia Federation	703 000	95 000	-86,49	640 151	87 297	-86,36
DAGING TERNAK	1 449 463	1 398 625	-3,51	9 070 556	7 442 399	-17,95
Japan	10	0	-100,00	181	0	-100,00
Hong Kong	47 670	48 840	2,45	171 090	51 147	-70,10
Korea, Republic Of	41 547	12 400	-70,15	324 743	46 500	-85,68
Taiwan	1 042	912	-12,48	5 210	4 460	-14,40
China	14 625	10 077	-31,10	49 212	39 284	-20,17
Singapore	3 833	273 652	7 039,37	10 993	591 826	5 283,59
Malaysia	29 010	38 342	32,17	41 500	23 028	-44,51
Viet Nam	2 700	4 399	62,93	4 320	2 460	-43,06
Solomon Islands	60	0	-100,00	1 440	0	-100,00
East Timor	455	610	34,07	142	183	28,92
Canada	18 943	0	-100,00	154 985	0	-100,00
Netherlands	51 000	46 056	-9,69	413 077	367 359	-11,07
France	366 970	84 088	-77,09	2 499 204	566 935	-77,32
Belgium	871 598	879 249	0,88	5 394 459	5 749 217	6,58
ES KRIM	2 154 408	8 852 003	310,88	7 664 082	9 961 578	29,98
China	0	1 521	-	0	9 562	-
Papua New Guinea	3 166	14 383	354,29	10 101	32 819	224,91
Thailand	262 767	322 716	22,81	975 304	504 756	-48,25
Singapore	82 064	5 235 081	6 279,27	243 627	365 529	50,04
Philippines	332 916	537 255	61,38	1 474 654	2 060 592	39,73
Malaysia	967 928	1 243 856	28,51	3 987 522	4 186 162	4,98
Brunei Darussalam	45 470	34 825	-23,41	63 517	51 871	-18,33
Viet Nam	11 404	25 336	122,16	27 644	66 793	141,62
Maldives	6 470	2 606	-59,73	23 358	8 777	-62,43
India	0	5 184	-	0	49 568	-
South Africa	68 202	1 050	-98,46	126 616	491	-99,61
Australia	218 316	1 028 102	370,92	557 809	2 243 011	302,11
New Zealand	0	48 452	-	0	113 808	-
Vanuatu	0	900	-	0	519	-
American Samoa	5 649	0	-100,00	2 885	0	-100,00
Fiji	40 871	24 426	-40,24	114 230	69 461	-39,19
Solomon Islands	54 114	75 636	39,77	24 976	33 990	36,09
East Timor	54 501	250 675	359,95	29 194	163 869	461,30
United Kingdom	70	0	-100,00	120	0	-100,00
Spain	500	0	-100,00	2 524	0	-100,00
OLAHAN SUSU BUBUK DAN SUSU KENTAL	4 502 705	3 218 261	-28,53	10 890 459	7 916 125	-27,31
Japan	3 938	0	-100,00	3 361	0	-100,00
Hong Kong	1 148	3 671	219,74	2 305	21 688	840,90
Korea, Republic Of	18 000	26 460	47,00	35 642	51 064	43,27
Taiwan	244	0	-100,00	7 759	0	-100,00
China	2 284	3 000	31,35	7 701	2 400	-68,84
Papua New Guinea	230	0	-100,00	854	0	-100,00
Thailand	1 161	5	-99,57	10 937	144	-98,68
Singapore	244 623	216 577	-11,47	471 676	333 062	-29,39
Philippines	67 554	269 645	299,15	564 820	1 176 438	108,29
Malaysia	340 275	947 520	178,46	1 239 373	2 638 678	112,90
Myanmar	33 884	12 795	-62,24	231 616	134 993	-41,72

**TABEL 6. PERKEMBANGAN EKSPOR INDONESIA MENURUT KOMODITI DAN NEGARA TUJUAN
JANUARI-MEI 2015 DAN 2016**

KOMODITI / NEGARA TUJUAN	BERAT BERSIH (KG)		PERUB	NILAI FOB (US \$)		PERUB
	JAN-MEI 2015	JAN-MEI 2016	%	JAN-MEI 2015	JAN-MEI 2016	%
(1)	(2)	(3)	(4)	(5)	(6)	(7)
Cambodia	5 348	3 583	-33,00	36 941	41 471	12,26
Brunei Darussalam	26 190	8 768	-66,52	45 885	43 742	-4,67
Viet Nam	1 022	221 618	21 584,77	6 271	261 311	4 066,98
Maldives	71	43 744	61 511,46	430	119 857	27 773,75
Pakistan	0	6 173	-	0	33 876	-
Sri Lanka	119 117	55 370	-53,52	465 010	362 271	-22,09
Afghanistan	0	4	-	0	26	-
Iraq	794	817	2,89	6 556	5 615	-14,36
Saudi Arabia	38 690	6 501	-83,20	103 266	42 817	-58,54
Kuwait	5 012	6 619	32,06	35 217	45 917	30,38
Yemen	0	981	-	0	6 413	-
Oman	20 550	0	-100,00	47 704	0	-100,00
United Arab Emirates	22 082	2 024	-90,83	58 302	14 117	-75,79
Qatar	566	1 652	191,86	3 800	12 113	218,75
Bahrain	8 221	283	-96,56	20 181	2 061	-89,79
Algeria	1 166 364	0	-100,00	3 931 039	0	-100,00
Kenya	262	0	-100,00	1 640	0	-100,00
Congo	0	107 743	-	0	386 449	-
Nigeria	2 159 092	926 957	-57,07	3 249 617	1 177 401	-63,77
Burkina Faso	6 798	38 995	473,63	30 863	134 547	335,95
Fiji	6 730	0	-100,00	13 464	0	-100,00
Samoa	857	3 670	328,24	6 370	18 250	186,50
Tonga	0	120	-	0	709	-
Christmas Islands	0	36	-	0	2	-
East Timor	200 481	302 648	50,96	248 778	847 560	240,69
Netherlands	1 080	206	-80,97	3 016	1 076	-64,32
France	0	48	-	0	50	-
Belgium	37	30	-18,41	65	9	-86,15
FILLET IKAN SEGAR ATAU DINGIN	3 354 103	3 248 806	-3,14	8 885 319	5 206 104	-41,41
Japan	499 756	411 574	-17,65	572 616	399 577	-30,22
Hong Kong	1 290	0	-100,00	7 000	0	-100,00
Korea, Republic Of	2 170	464	-78,62	19 330	4 143	-78,57
Taiwan	318 718	0	-100,00	419 274	0	-100,00
China	0	19 608	-	0	111 419	-
Thailand	120	20	-83,00	1 769	42	-97,61
Singapore	100 027	54 450	-45,57	351 910	186 980	-46,87
Philippines	0	20	-	0	150	-
Malaysia	115 915	60 914	-47,45	454 064	163 610	-63,97
Viet Nam	1 740 349	2 516 421	44,59	2 396 433	2 682 836	11,95
Saudi Arabia	1 360	570	-58,09	6 698	2 280	-65,96
United Arab Emirates	24 260	19	-99,92	46 320	257	-99,45
Mauritius	0	105	-	0	299	-
Australia	59 853	34 022	-43,16	384 120	230 057	-40,11
United States	454 140	127 299	-71,97	4 045 616	1 319 178	-67,39
Guadeloupe	430	0	-100,00	3 452	0	-100,00
Netherlands	4 960	0	-100,00	31 744	0	-100,00
France	6 000	19 570	226,17	44 280	91 979	107,72
Germany, Fed. Rep. Of	3 645	0	-100,00	14 580	0	-100,00
Italy	100	0	-100,00	750	0	-100,00
Spain	0	3 750	-	0	13 298	-
Greece	11 000	0	-100,00	46 172	0	-100,00
Russia Federation	10 010	0	-100,00	39 191	0	-100,00
KEPITING DIBEKUKAN	974 109	1 226 724	25,93	9 229 820	8 380 579	-9,20
Japan	243 664	356 089	46,14	1 424 500	1 707 647	19,88
Hong Kong	66 083	41 814	-36,73	755 442	237 547	-68,56
Korea, Republic Of	6 308	0	-100,00	76 413	0	-100,00
Taiwan	48 989	3 557	-92,74	407 617	20 657	-94,93
China	0	45	-	0	480	-
Thailand	511	54 255	10 517,32	559	99 732	17 741,16
Singapore	171 016	102 322	-40,17	1 058 310	393 343	-62,83
Philippines	0	8 120	-	0	73 366	-
Malaysia	143 143	291 889	103,91	711 159	1 167 019	64,10
Brunei Darussalam	7 860	0	-100,00	71 948	0	-100,00
Viet Nam	12 950	46 508	259,14	83 388	76 966	-7,70
Israel	0	21	-	0	51	-
Jordan	0	4	-	0	355	-
Oman	25 000	0	-100,00	90 250	0	-100,00
United Arab Emirates	257	1 502	484,44	4 405	15 001	240,54
Australia	37 450	8 001	-78,64	466 541	67 082	-85,62
New Zealand	0	6 800	-	0	80 198	-
United States	154 158	279 644	81,40	2 983 883	4 073 193	36,51
Canada	123	100	-19,08	735	53	-92,82
United Kingdom	29 623	24 900	-15,94	512 947	352 295	-31,32
Netherlands	12 310	0	-100,00	256 202	0	-100,00
France	40	149	272,50	132	743	462,50
Germany, Fed. Rep. Of	7 000	0	-100,00	163 100	0	-100,00
Belgium	6 120	0	-100,00	131 300	0	-100,00
Denmark	0	1 000	-	0	14 849	-
Sweden	1 500	0	-100,00	30 865	0	-100,00
Spain	0	5	-	0	5	-
Greece	4	0	-100,00	123	0	-100,00
OLAHAN PRODUK SUSU LAINNYA	5 609 442	4 226 832	-24,65	7 837 673	4 540 278	-42,07
Japan	8 100	2 700	-66,67	14 805	4 935	-66,67
Hong Kong	23 303	9 499	-59,24	50 038	21 614	-56,80
Korea, Republic Of	18 000	138 000	666,67	32 250	68 250	111,63

**TABEL 6. PERKEMBANGAN EKSPOR INDONESIA MENURUT KOMODITI DAN NEGARA TUJUAN
JANUARI-MEI 2015 DAN 2016**

KOMODITI / NEGARA TUJUAN	BERAT BERSIH (KG)		PERUB	NILAI FOB (US \$)		PERUB
	JAN-MEI 2015	JAN-MEI 2016	%	JAN-MEI 2015	JAN-MEI 2016	%
(1)	(2)	(3)	(4)	(5)	(6)	(7)
Taiwan	48 374	57 663	19,20	64 419	70 382	9,26
China	1 210	15 116	1 149,28	1 402	18 856	1 244,94
Papua New Guinea	1 745 732	141 538	-91,89	2 026 726	158 813	-92,16
Thailand	169 183	0	-100,00	376 986	0	-100,00
Singapore	121 138	1 040 096	758,60	322 549	118 676	-63,21
Philippines	142 189	203 286	42,97	540 486	764 875	41,52
Malaysia	98 535	24 285	-75,35	502 686	88 714	-82,35
Myanmar	4 165	4 003	-3,88	43 198	38 401	-11,10
Cambodia	0	57 888	-	0	61 830	-
Brunei Darussalam	48 194	18 096	-62,45	82 535	29 432	-64,34
Viet Nam	1 142 740	748 721	-34,48	964 168	634 826	-34,16
Maldives	512 802	41 561	-91,90	670 845	58 492	-91,28
India	550	0	-100,00	4 778	0	-100,00
Saudi Arabia	9 180	5 400	-41,18	12 488	7 608	-39,08
United Arab Emirates	19 244	0	-100,00	27 411	0	-100,00
Togo	56	54	-3,57	76	105	37,99
Angola	88 906	51 920	-41,60	150 028	81 000	-46,01
Congo	0	38 880	-	0	59 940	-
Cameroon	0	12 960	-	0	24 300	-
Nigeria	96 577	39 419	-59,18	101 329	40 539	-59,99
Sierra Leone	55	900	1 536,36	354	1 300	267,23
Cote D'Ivoire	800	205	-74,40	115	61	-47,26
Seychelles	0	4 275	-	0	3 454	-
Australia	41 282	38 268	-7,30	48 820	42 908	-12,11
New Zealand	1 094	635	-41,95	2 010	1 488	-25,99
Northern Mariana Islands	1 121	347	-69,04	3 458	1 677	-51,49
Vanuatu	852	744	-12,68	5 519	3 632	-34,19
Fiji	30	9 000	29 900,00	430	17 137	3 885,40
Kiribati	17 970	1 675	-90,68	37 496	980	-97,39
Samoa	18 756	18 720	-0,19	22 758	20 691	-9,08
Solomon Islands	4 213	21 930	420,53	8 336	24 438	193,17
Tonga	23 410	56 112	139,69	28 193	71 096	152,17
Tuvalu	540	0	-100,00	950	0	-100,00
Christmas Islands	0	30	-	0	14	-
East Timor	609 391	745 733	22,37	868 262	1 035 415	19,25
United States	587 520	674 563	14,82	815 347	954 290	17,04
Netherlands	4 230	2 576	-39,11	6 422	9 805	52,68
Germany, Fed. Rep. Of	0	35	-	0	303	-
KECAP	4 347 534	3 921 074	-9,81	5 981 435	5 597 536	-6,42
Japan	27 534	14 432	-47,58	51 283	32 568	-36,49
Hong Kong	90 629	77 038	-15,00	94 642	95 980	1,41
Korea, Republic Of	10 118	32 293	219,16	33 604	82 216	144,66
Taiwan	102 530	113 905	11,09	163 083	179 044	9,79
China	24 866	13 282	-46,59	43 200	23 720	-45,09
Papua New Guinea	80	900	1 025,00	1 108	2 133	92,48
Thailand	5	0	-100,00	128	0	-100,00
Singapore	114 871	105 037	-8,56	134 855	157 406	16,72
Philippines	65 747	25 035	-61,92	85 088	29 209	-65,67
Malaysia	881 113	847 383	-3,83	1 117 148	1 185 643	6,13
Myanmar	118 430	38 397	-67,58	194 534	66 356	-65,89
Brunei Darussalam	126 221	142 804	13,14	215 838	231 990	7,48
Maldives	168	0	-100,00	342	0	-100,00
India	2 064	2 304	11,63	2 666	5 059	89,77
Pakistan	0	500	-	0	1 392	-
Iran (Islamic Republic Of)	0	8	-	0	3	-
Saudi Arabia	780 481	558 446	-28,45	1 050 189	863 923	-17,74
Kuwait	35 502	51 911	46,22	42 629	62 383	46,34
Oman	0	9 216	-	0	10 940	-
United Arab Emirates	70 775	112 781	59,35	131 041	152 157	16,11
Qatar	39 721	34 407	-13,38	40 561	37 767	-6,89
Mozambique	0	100	-	0	360	-
Australia	596 498	610 885	2,41	957 172	942 172	-1,57
New Zealand	67 407	27 002	-59,94	104 000	44 669	-57,05
New Caledonia	19	61	222,11	111	223	100,71
East Timor	57 229	119 965	109,62	67 474	181 571	169,10
United States	379 146	272 866	-28,03	632 936	473 259	-25,23
Canada	6 711	18 095	169,63	12 596	50 490	300,85
Suriname	200	0	-100,00	480	0	-100,00
United Kingdom	17 578	16 828	-4,27	45 802	44 857	-2,06
Netherlands	693 199	634 416	-8,48	687 723	555 493	-19,23
France	360	0	-100,00	1 091	0	-100,00
Germany, Fed. Rep. Of	5 443	8 568	57,41	25 881	41 328	59,68
Belgium	0	1	-	0	1	-
Norway	32 889	26 231	-20,24	44 230	34 474	-22,06
Czech Republic	0	5 980	-	0	8 752	-
BIOTA AIR LAINNYA						
DIKERINGKAN/DIASINKAN/DIASAPI	2 723 976	3 291 763	20,84	5 740 914	6 047 756	5,34
Japan	149 532	195 144	30,50	1 314 758	720 924	-45,17
Hong Kong	143 488	230 911	60,93	423 260	822 645	94,36
Korea, Republic Of	119 975	132 587	10,51	855 003	838 689	-1,91
Taiwan	248 073	59 727	-75,92	425 608	104 273	-75,50
China	16 040	23 244	44,91	11 228	55 032	390,14
Thailand	919	830	-9,68	42 095	1 660	-96,06
Singapore	227 410	88 624	-61,03	355 076	302 830	-14,71
Philippines	285	0	-100,00	1 050	0	-100,00
Malaysia	301 349	212 989	-29,32	936 252	1 284 930	37,24

**TABEL 6. PERKEMBANGAN EKSPOR INDONESIA MENURUT KOMODITI DAN NEGARA TUJUAN
JANUARI-MEI 2015 DAN 2016**

KOMODITI / NEGARA TUJUAN	BERAT BERSIH (KG)		PERUB	NILAI FOB (US \$)		PERUB
	JAN-MEI 2015	JAN-MEI 2016	%	JAN-MEI 2015	JAN-MEI 2016	%
(1)	(2)	(3)	(4)	(5)	(6)	(7)
Viet Nam	1 515 664	2 234 205	47,41	1 320 599	1 777 573	34,60
Sri Lanka	480	113 076	23 457,54	3 470	138 879	3 902,28
Saudi Arabia	0	26	-	0	78	-
Australia	555	0	-100,00	52 412	0	-100,00
United States	26	0	-100,00	13	0	-100,00
Canada	180	400	122,22	90	243	170,22
BUAH DAN SAYUR YANG DIASINKAN ATAU DIMANISKAN	2 152 538	2 716 410	26,20	4 955 874	5 925 170	19,56
Japan	129 463	181 798	40,42	161 706	207 352	28,23
Hong Kong	102 487	190 474	85,85	259 312	500 117	92,86
Korea, Republic Of	174 841	177 049	1,26	263 337	427 194	62,22
Taiwan	59 888	99 782	66,61	170 622	577 980	238,75
China	65 650	16 938	-74,20	190 009	69 642	-63,35
Thailand	48	34 729	72 252,50	239	116 663	48 712,76
Singapore	402 851	389 982	-3,19	549 110	426 305	-22,36
Philippines	65 442	44 862	-31,45	121 998	99 625	-18,34
Malaysia	306 695	187 604	-38,83	624 372	430 765	-31,01
Brunei Darussalam	72 299	60 593	-16,19	199 269	188 081	-5,61
Viet Nam	48 174	213 119	342,39	54 274	113 320	108,79
Maldives	2 196	384	-82,51	8 151	784	-90,38
India	0	306 000	-	0	498 600	-
Bangladesh	714	0	-100,00	210	0	-100,00
Sri Lanka	0	3 800	-	0	13 300	-
Saudi Arabia	26 517	67 809	155,72	91 961	144 870	57,53
Israel	122 748	62 019	-49,47	443 448	231 862	-47,71
Jordan	193 885	184 610	-4,78	680 051	671 892	-1,20
Lebanon	0	1 980	-	0	8 250	-
Yemen	5 925	0	-100,00	22 614	0	-100,00
Oman	6 947	0	-100,00	32 047	0	-100,00
United Arab Emirates	6 948	5 310	-23,58	27 136	16 903	-37,71
Qatar	946	0	-100,00	3 064	0	-100,00
Bahrain	1 602	0	-100,00	6 738	0	-100,00
Mauritius	0	1 008	-	0	3 950	-
Australia	45 109	39 123	-13,27	260 566	206 296	-20,83
New Zealand	10 685	18 514	73,27	79 186	168 490	112,78
Vanuatu	56	60	7,14	296	420	41,89
Solomon Islands	271	0	-100,00	2 198	0	-100,00
Christmas Islands	0	220	-	0	21	-
East Timor	22 074	39 347	78,25	49 738	92 935	86,85
United States	100 870	211 746	109,92	262 662	393 779	49,92
Canada	21 888	37 040	69,23	48 266	92 820	92,31
Suriname	120	0	-100,00	570	0	-100,00
Chile	0	311	-	0	3 217	-
United Kingdom	7 584	19 899	162,39	18 916	50 779	168,44
Netherlands	21 427	25 177	17,50	46 348	80 204	73,05
Germany, Fed. Rep. Of	11 247	50	-99,56	72 593	550	-99,24
Belgium	4	1	-75,00	7	2	-71,43
Switzerland	0	312	-	0	1 845	-
Sweden	0	60	-	0	60	-
Italy	28 882	0	-100,00	64 890	0	-100,00
Spain	2 724	0	-100,00	14 518	0	-100,00
Greece	76 000	94 700	24,61	69 500	86 300	24,17
Czech Republic	7 331	0	-100,00	55 952	0	-100,00
MAKANAN BAYI	2 088 401	2 685 168	28,58	7 222 421	8 980 755	24,35
Hong Kong	13 883	3 162	-77,22	35 381	5 572	-84,25
Korea, Republic Of	0	100	-	0	1	-
China	0	818	-	0	9 928	-
Papua New Guinea	0	20	-	0	52	-
Singapore	1 200	21 870	1 722,50	2 254	79 380	3 421,54
Philippines	66 359	89 580	34,99	264 829	320 966	21,20
Malaysia	1 394 532	2 204 115	58,05	4 542 183	6 845 348	50,71
Myanmar	2 861	2 710	-5,28	35 193	17 841	-49,30
Cambodia	0	10 375	-	0	32 550	-
Brunei Darussalam	0	445	-	0	2 459	-
Viet Nam	552 000	312 000	-43,48	2 150 338	1 502 350	-30,13
Maldives	1 286	391	-69,60	7 036	2 505	-64,40
Pakistan	0	173	-	0	1 575	-
Saudi Arabia	3 044	0	-100,00	23 867	0	-100,00
United Arab Emirates	10 850	0	-100,00	23 100	0	-100,00
Qatar	536	0	-100,00	4 199	0	-100,00
Australia	1 890	6 068	221,06	3 625	64 767	1 686,54
New Zealand	0	767	-	0	3 263	-
Solomon Islands	3 300	3 540	7,27	12 375	12 390	0,12
East Timor	27 420	19 172	-30,08	91 127	49 400	-45,79
Canada	48	0	-100,00	230	0	-100,00
Netherlands	9 192	9 862	7,29	26 683	30 407	13,96
OLAHAN SUSU SEGAR DAN KRIM	6 038 471	8 071 061	33,66	6 631 113	7 902 739	19,18
Japan	1	0	-100,00	42	0	-100,00
Hong Kong	731 207	577 540	-21,02	505 101	509 731	0,92
Korea, Republic Of	0	1 800	-	0	3 230	-
Taiwan	48 408	44 809	-7,44	112 154	90 938	-18,92
China	0	2 202	-	0	2 782	-
Macau	21 852	0	-100,00	14 730	0	-100,00
Papua New Guinea	63 919	1 189 268	1 760,59	63 173	1 396 252	2 110,20
Thailand	0	7 200	-	0	23 028	-

**TABEL 6. PERKEMBANGAN EKSPOR INDONESIA MENURUT KOMODITI DAN NEGARA TUJUAN
JANUARI-MEI 2015 DAN 2016**

KOMODITI / NEGARA TUJUAN	BERAT BERSIH (KG)		PERUB	NILAI FOB (US \$)		PERUB
	JAN-MEI 2015	JAN-MEI 2016	%	JAN-MEI 2015	JAN-MEI 2016	%
(1)	(2)	(3)	(4)	(5)	(6)	(7)
Singapore	3 005 102	2 293 707	-23,67	2 599 735	1 418 152	-45,45
Philippines	616 794	239 510	-61,17	607 126	247 135	-59,29
Malaysia	550 586	540 343	-1,86	893 024	622 755	-30,26
Brunei Darussalam	213 119	202 856	-4,82	184 146	142 046	-22,86
Viet Nam	0	74 292	-	0	63 393	-
Maldives	104 846	453 474	332,51	282 170	518 567	83,78
Saudi Arabia	3 290	0	-100,00	3 800	0	-100,00
Nigeria	54	23	-57,41	50	58	16,40
Sierra Leone	0	3 785	-	0	4 481	-
South Africa	0	803	-	0	1 117	-
Comoros	0	19 950	-	0	21 350	-
Australia	1 381	118 704	8 495,53	3 945	111 464	2 725,26
New Zealand	0	19 800	-	0	18 150	-
Vanuatu	813	336	-58,68	2 931	958	-67,31
Fiji	600	0	-100,00	775	0	-100,00
Kiribati	1 129	0	-100,00	2 399	0	-100,00
Samoa	3 420	11 725	242,84	4 660	14 799	217,56
Solomon Islands	0	19 375	-	0	23 450	-
Tonga	25 720	13 275	-48,39	34 983	16 727	-52,19
Christmas Islands	0	10	-	0	6	-
East Timor	646 225	1 165 226	80,31	1 316 168	1 670 378	26,91
Canada	0	59 400	-	0	54 450	-
Netherlands	0	99 000	-	0	90 750	-
France	0	158 400	-	0	145 200	-
Germany, Fed. Rep. Of	0	558 888	-	0	512 314	-
Austria	0	39 600	-	0	36 300	-
Belgium	5	0	-100,00	1	0	-100,00
Italy	0	19 800	-	0	18 150	-
Spain	0	96 360	-	0	88 330	-
Poland	0	39 600	-	0	36 300	-
HERBAL	320 710	1 589 676	395,67	2 248 338	11 850 972	427,10
Japan	0	1 517	-	0	262	-
Hong Kong	2 436	29 996	1 131,36	407 388	348 924	-14,35
Korea, Republic Of	3 282	17 024	418,71	11 934	180 810	1 415,08
Taiwan	1 107	16 484	1 389,07	82 550	243 952	195,52
China	29	2	-93,10	276	26	-90,58
Mongolia	1 201	0	-100,00	12 276	0	-100,00
Thailand	669	40 498	5 953,51	92	350 277	380 635,38
Singapore	3 405	44 580	1 209,26	19 712	484 751	2 359,22
Philippines	45 870	512 895	1 018,15	158 980	1 501 619	844,53
Malaysia	187 345	108 348	-42,17	435 999	727 328	66,82
Myanmar	6 713	443	-93,40	90 100	7 127	-92,09
Cambodia	10 437	25 683	146,08	62 065	173 455	179,47
Viet Nam	11 417	203 300	1 680,68	121 981	2 015 302	1 552,14
Maldives	408	0	-100,00	2 265	0	-100,00
India	0	50	-	0	500	-
Pakistan	43 307	29 276	-32,40	626 829	260 539	-58,44
Lebanon	1 170	730	-37,61	1 075	750	-30,23
Turkey	0	40 588	-	0	449 598	-
United Arab Emirates	0	1 165	-	0	14 563	-
South Africa	1 200	0	-100,00	203 640	0	-100,00
Australia	0	227 659	-	0	2 212 306	-
New Zealand	0	40 869	-	0	375 515	-
East Timor	490	1 518	209,76	224	786	250,40
United States	3	6 080	202 550,00	369	160 289	43 338,82
United Kingdom	0	14 480	-	0	128 600	-
France	2	0	-100,00	10	0	-100,00
Germany, Fed. Rep. Of	90	216 488	240 442,22	100	2 043 667	2 043 566,88
Belgium	18	0	-100,00	1 653	0	-100,00
Finland	0	1 325	-	0	1 219	-
Ireland	0	1 788	-	0	17 606	-
Spain	0	6 011	-	0	141 250	-
Lithuania	0	740	-	0	875	-
Estonia	111	80	-27,93	8 820	7 680	-12,93
Czech Republic	0	59	-	0	1 396	-
SAUS	3 163 024	5 904 728	86,68	5 268 748	5 187 310	-1,55
Japan	27 257	31 780	16,59	66 814	98 560	47,51
Hong Kong	102 919	93 515	-9,14	178 968	152 944	-14,54
Korea, Republic Of	43 837	49 782	13,56	76 615	149 173	94,70
Taiwan	161 344	200 523	24,28	274 247	345 291	25,91
China	870	1 971	126,55	2 083	5 022	141,10
Papua New Guinea	200	589	194,60	1 860	1 194	-35,79
Singapore	140 445	170 674	21,52	191 197	233 129	21,93
Philippines	105 085	101 213	-3,68	141 914	155 939	9,88
Malaysia	355 848	445 721	25,26	492 184	643 451	30,73
Myanmar	407	0	-100,00	763	0	-100,00
Brunei Darussalam	43 908	36 923	-15,91	79 571	69 855	-12,21
Viet Nam	0	500	-	0	3 245	-
Maldives	3 093	579	-81,28	8 093	1 436	-82,26
India	800	0	-100,00	855	0	-100,00
Pakistan	0	1 000	-	0	1 650	-
Saudi Arabia	1 523 360	1 028 963	-32,45	2 623 651	1 828 221	-30,32
Kuwait	159 922	191 292	19,62	262 578	324 312	23,51
Oman	18 586	21 101	13,53	21 006	29 016	38,13
United Arab Emirates	60 979	145 359	138,37	80 251	181 170	125,75
Qatar	52 271	67 470	29,08	71 230	81 261	14,08

**TABEL 6. PERKEMBANGAN EKSPOR INDONESIA MENURUT KOMODITI DAN NEGARA TUJUAN
JANUARI-MEI 2015 DAN 2016**

KOMODITI / NEGARA TUJUAN	BERAT BERSIH (KG)		PERUB	NILAI FOB (US \$)		PERUB
	JAN-MEI 2015	JAN-MEI 2016	%	JAN-MEI 2015	JAN-MEI 2016	%
(1)	(2)	(3)	(4)	(5)	(6)	(7)
Gambia	0	75	-	0	64	-
Mauritius	0	135	-	0	609	-
Australia	120 685	135 166	12,00	272 845	216 591	-20,62
New Zealand	692	2 985	331,35	2 377	8 880	273,52
Nauru	0	64	-	0	174	-
New Caledonia	5	10	92,00	25	49	97,92
Fiji	8 615	0	-100,00	12 060	0	-100,00
Kiribati	0	1 465	-	0	700	-
Solomon Islands	3 164	1 582	-50,01	3 438	1 765	-48,66
Christmas Islands	0	20	-	0	12	-
East Timor	136 359	222 603	63,25	96 515	171 561	77,76
United States	68 674	72 824	6,04	237 837	297 262	24,99
Canada	4 252	2 803 653	65 837,27	13 671	21 549	57,63
Suriname	2	0	-100,00	6	0	-100,00
United Kingdom	2 880	3 514	22,00	7 280	7 529	3,42
Netherlands	14 555	45 676	213,82	39 874	105 665	165,00
France	486	810	66,67	1 770	2 981	68,39
Germany, Fed. Rep. Of	0	45	-	0	993	-
Switzerland	0	382	-	0	1 508	-
Norway	1 524	6 347	316,47	7 170	14 335	99,93
Czech Republic	0	18 421	-	0	30 214	-
TEPUNG SEREALIA LAINNYA	2 219 632	2 714 967	22,32	3 598 299	4 869 997	35,34
Japan	59 683	305 912	412,56	41 763	325 183	678,64
Hong Kong	28 614	143 187	400,41	18 616	166 651	795,19
Korea, Republic Of	27 291	121 697	345,92	25 921	199 509	669,68
Taiwan	1 232	225	-81,74	1 139	189	-83,39
China	351	3 006	756,52	244	5 564	2 180,23
Papua New Guinea	105	0	-100,00	475	0	-100,00
Thailand	268 640	325 625	21,21	231 561	263 856	13,95
Singapore	590 098	740 548	25,50	2 216 286	2 646 730	19,42
Philippines	199 506	443 729	122,41	167 192	456 483	173,03
Malaysia	314 414	130 006	-58,65	402 019	214 910	-46,54
Myanmar	0	36 000	-	0	8 820	-
Cambodia	0	1 760	-	0	7 445	-
Brunei Darussalam	10 850	0	-100,00	16 572	0	-100,00
Viet Nam	14 359	204	-98,58	57 516	525	-99,09
Bangladesh	270 658	9 150	-96,62	70 630	9 626	-86,37
Sri Lanka	210 000	161 760	-22,97	106 200	99 920	-5,91
Iran (Islamic Republic Of)	0	4	-	0	3	-
Saudi Arabia	1	22 769	2 276 837,60	5	32 375	647 393,20
Kuwait	0	2	-	0	10	-
Jordan	0	500	-	0	289	-
United Arab Emirates	12	2 503	20 758,33	41	959	2 238,72
South Africa	52 000	38 500	-25,96	94 830	74 690	-21,24
Australia	83 368	88 567	6,24	61 827	76 834	24,27
New Zealand	0	3 269	-	0	8 237	-
Guam	1	0	-100,00	89	0	-100,00
Vanuatu	0	192	-	0	593	-
Fiji	0	865	-	0	1 263	-
East Timor	43 040	23 278	-45,91	23 661	21 003	-11,23
United States	6 420	24 306	278,60	17 510	134 789	669,78
Canada	61	139	128,20	240	549	128,75
Suriname	6 530	0	-100,00	13 850	0	-100,00
Brazil	0	12 300	-	0	19 065	-
Trinidad And Tobago	0	25 000	-	0	13 500	-
United Kingdom	0	16 180	-	0	19 143	-
Netherlands	6 887	19 458	182,54	10 959	27 769	153,38
France	173	0	-100,00	3 023	0	-100,00
Germany, Fed. Rep. Of	0	8	-	0	172	-
Switzerland	200	1	-99,50	110	5	-95,45
Norway	138	0	-100,00	2 520	0	-100,00
Italy	0	13 314	-	0	32 281	-
Spain	25 000	0	-100,00	13 500	0	-100,00
Russia Federation	0	1 000	-	0	1 060	-
AGAR-AGAR	325 101	464 855	42,99	4 627 475	3 178 590	-31,31
Japan	48 200	96 800	100,83	726 195	1 293 341	78,10
Hong Kong	224	4 058	1 711,54	2 651	8 827	232,95
Taiwan	2 462	1 223	-50,34	43 159	15 418	-64,28
China	2 000	500	-75,00	52 000	9 400	-81,92
Papua New Guinea	0	4 067	-	0	4 768	-
Thailand	5 700	1 500	-73,68	131 932	24 232	-81,63
Singapore	41 883	44 552	6,37	65 935	68 212	3,45
Philippines	8 000	0	-100,00	84 800	0	-100,00
Malaysia	15 362	20 648	34,41	186 064	247 105	32,81
Maldives	4 686	4 891	4,38	11 619	13 487	16,07
India	2 050	0	-100,00	45 054	0	-100,00
Sri Lanka	8 040	11 437	42,26	5 261	6 866	30,50
Iran (Islamic Republic Of)	0	10	-	0	3	-
Saudi Arabia	1 916	1 915	-0,04	38 638	38 475	-0,42
Turkey	0	5 000	-	0	74 074	-
Mauritius	1 250	0	-100,00	3 700	0	-100,00
Australia	1 486	551	-62,94	8 622	6 900	-19,98
New Zealand	24	7	-70,71	194	119	-38,71
East Timor	34 701	190 407	448,71	7 479	79 407	961,70
United States	20 000	1 413	-92,94	500 400	19 960	-96,01
Canada	0	20	-	0	316	-

**TABEL 6. PERKEMBANGAN EKSPOR INDONESIA MENURUT KOMODITI DAN NEGARA TUJUAN
JANUARI-MEI 2015 DAN 2016**

KOMODITI / NEGARA TUJUAN	BERAT BERSIH (KG)		PERUB	NILAI FOB (US \$)		PERUB
	JAN-MEI 2015	JAN-MEI 2016	%	JAN-MEI 2015	JAN-MEI 2016	%
(1)	(2)	(3)	(4)	(5)	(6)	(7)
Brazil	0	500	-	0	7 500	-
Uruguay	1 000	1 000	0,00	22 300	14 500	-34,98
Netherlands	1 402	529	-62,24	2 746	16 915	515,99
Germany, Fed. Rep. Of	66 040	43 325	-34,40	1 401 316	690 194	-50,75
Belgium	0	1	-	0	2	-
Italy	31 675	24 500	-22,65	716 130	453 586	-36,66
Ukraine	0	1 000	-	0	15 884	-
Lithuania	2 000	4 000	100,00	39 000	54 000	38,46
Croatia	0	1 000	-	0	15 100	-
Russia Federation	25 000	0	-100,00	532 279	0	-100,00
PATI UBI KAYU	7 829 384	5 477 616	-30,04	4 465 517	3 712 341	-16,87
Japan	3 612 734	1 381 343	-61,76	1 548 887	978 756	-36,81
Hong Kong	13 994	11 575	-17,29	14 084	12 557	-10,84
Korea, Republic Of	5 000	222 655	4 353,10	18 471	359 772	1 847,75
Taiwan	3 636 045	3 218 093	-11,49	2 356 340	1 957 359	-16,93
China	900	0	-100,00	170	0	-100,00
Thailand	6 640	25	-99,62	16 557	184	-98,89
Singapore	11 839	0	-100,00	12 005	0	-100,00
Philippines	147 500	378 000	156,27	60 014	151 200	151,94
Malaysia	214 107	111 013	-48,15	108 027	57 119	-47,13
Brunei Darussalam	3 550	3 975	11,97	9 260	9 194	-0,71
Viet Nam	68	0	-100,00	38	0	-100,00
Sri Lanka	42 800	83 860	95,93	15 488	30 711	98,29
Israel	0	15 928	-	0	37 088	-
United Arab Emirates	1 050	0	-100,00	1 788	0	-100,00
South Africa	18 000	0	-100,00	41 760	0	-100,00
Australia	54 366	18 600	-65,79	166 220	8 830	-94,69
New Zealand	18 000	0	-100,00	8 460	0	-100,00
Vanuatu	762	0	-100,00	1 849	0	-100,00
Cook Islands	2 500	2 700	8,00	3 075	3 321	8,00
East Timor	14 863	18 002	21,12	2 084	17 170	723,92
United States	21 026	405	-98,07	57 270	1 052	-98,16
Canada	0	736	-	0	662	-
United Kingdom	0	10	-	0	25	-
Netherlands	0	1 125	-	0	3 071	-
France	3 640	9 300	155,49	23 670	83 575	253,08
Switzerland	0	241	-	0	669	-
Sweden	0	30	-	0	25	-
MAKANAN OLAHAN LAINNYA	126 703 204	113 714 252	-10,25	226 511 978	225 161 632	-0,60
Japan	23 242 367	10 472 307	-54,94	9 055 112	12 187 615	34,59
Hong Kong	1 279 356	1 048 434	-18,05	3 475 838	3 174 103	-8,68
Korea, Republic Of	5 147 170	1 872 460	-63,62	3 239 229	2 991 377	-7,65
Taiwan	4 992 043	3 975 373	-20,37	7 751 634	6 681 118	-13,81
China	7 791 825	7 147 778	-8,27	8 100 130	8 675 565	7,10
Mongolia	16 887	0	-100,00	15 789	0	-100,00
Papua New Guinea	222 567	293 162	31,72	9 469 549	8 564 861	-9,55
Thailand	3 939 735	2 896 289	-26,49	6 823 848	4 781 552	-29,93
Singapore	18 412 260	19 587 614	6,38	33 133 974	30 598 177	-7,65
Philippines	19 410 956	17 634 567	-9,15	33 685 038	28 054 739	-16,71
Malaysia	15 133 903	16 233 771	7,27	20 531 806	25 661 208	24,98
Myanmar	616 746	1 600 862	159,57	1 215 783	3 578 843	194,37
Cambodia	117 209	28 758	-75,46	1 738 808	518 073	-70,21
Brunei Darussalam	154 947	96 883	-37,47	563 784	233 365	-58,61
Viet Nam	5 880 478	3 698 830	-37,10	17 057 739	15 870 991	-6,96
Maldives	15 064	40 623	169,67	68 015	56 692	-16,65
India	247 387	2 220 195	797,46	440 777	3 170 534	619,31
Pakistan	649 650	674 604	3,84	2 809 617	2 728 583	-2,88
Bangladesh	437 410	285 512	-34,73	466 088	314 676	-32,49
Sri Lanka	136 096	196 766	44,58	729 380	552 177	-24,29
Afghanistan	222 854	68 209	-69,39	870 302	210 336	-75,83
Iraq	12 980	33 865	160,90	11 981	53 201	344,04
Iran (Islamic Republic Of)	4 075	54	-98,68	59 855	59	-99,90
Saudi Arabia	3 764 582	3 817 073	1,39	21 304 243	23 483 808	10,23
Israel	0	8 683	-	0	26 795	-
Kuwait	38 217	10 186	-73,35	145 033	9 588	-93,39
Yemen	73 202	83 715	14,36	181 865	284 287	56,32
Oman	0	73 946	-	0	177 150	-
Syria Arab Republic	30 992	20 010	-35,43	88 149	15 159	-82,80
Turkey	140 027	132 653	-5,27	528 867	638 548	20,74
United Arab Emirates	314 341	515 067	63,86	1 608 104	2 411 591	49,96
Qatar	185 774	235 789	26,92	744 767	903 810	21,35
Bahrain	12 426	16 918	36,15	29 247	20 216	-30,88
Egypt	21 674	349 310	1 511,65	85 852	634 740	639,34
Libyan Arab Jamahiriya	0	35 237	-	0	94 762	-
Morocco	0	1 460	-	0	7 975	-
Algeria	1 456	0	-100,00	91 527	0	-100,00
Sudan	142 180	128 994	-9,27	635 126	425 590	-32,99
Ethiopia	0	73 854	-	0	218 875	-
Tanzania, United Rep. Of	60	0	-100,00	221	0	-100,00
Madagascar	45 600	36 909	-19,06	206 500	105 635	-48,84
Somalia	79 475	66 916	-15,80	337 253	295 823	-12,28
Kenya	187 635	97 902	-47,82	611 062	357 048	-41,57
Reunion	0	59 400	-	0	54 450	-
Mozambique	36 725	0	-100,00	159 600	0	-100,00
Equatorial Guinea	1 576	0	-100,00	3 848	0	-100,00
Togo	50 518	65 050	28,77	217 419	284 355	30,79

**TABEL 6. PERKEMBANGAN EKSPOR INDONESIA MENURUT KOMODITI DAN NEGARA TUJUAN
JANUARI-MEI 2015 DAN 2016**

KOMODITI / NEGARA TUJUAN	BERAT BERSIH (KG)		PERUB	NILAI FOB (US \$)		PERUB
	JAN-MEI 2015	JAN-MEI 2016	%	JAN-MEI 2015	JAN-MEI 2016	%
(1)	(2)	(3)	(4)	(5)	(6)	(7)
Ghana	0	69 360	-	0	292 760	-
Liberia	16 997	44 232	160,23	69 909	202 768	190,05
Guinea	59 160	52 752	-10,83	268 000	194 040	-27,60
Cameroon	0	206 039	-	0	688 115	-
Nigeria	2 946 568	1 648 981	-44,04	15 453 956	8 815 288	-42,96
Sierra Leone	23 280	46 560	100,00	106 700	192 060	80,00
Cote D'Ivoire	23 327	972	-95,83	107 262	12 648	-88,21
Senegal	33 600	0	-100,00	154 000	0	-100,00
Mauritania	30 960	46 560	50,39	141 900	192 060	35,35
Mali	103 440	93 120	-9,98	474 100	384 120	-18,98
Benin	6 294	1 693	-73,11	10 286	9 938	-3,39
Burkina Faso	0	61 379	-	0	225 391	-
Gambia	190 380	73 040	-61,63	913 178	332 664	-63,57
Uganda	69	10	-85,51	770	2	-99,77
Niger	116 400	103 440	-11,13	533 500	426 690	-20,02
Djibouti	450	0	-100,00	10 500	0	-100,00
South Africa	1 700	27	-98,42	59 843	387	-99,35
Mauritius	21 584	4 730	-78,09	94 054	15 591	-83,42
Australia	976 616	961 231	-1,58	4 439 573	3 013 214	-32,13
New Zealand	308 744	340 466	10,27	1 368 724	971 476	-29,02
Micronesia, Fed. States Of	660	15	-97,73	1 392	79	-94,33
Guam	145	500	244,83	72	50	-30,56
Nauru	0	6 357	-	0	25 282	-
New Caledonia	6 781	5 854	-13,68	12 017	9 782	-18,60
Northern Mariana Islands	634	0	-100,00	1 472	0	-100,00
Vanuatu	15 123	18 172	20,16	30 679	59 963	95,46
Fiji	115 591	138 590	19,90	254 806	310 368	21,81
Kiribati	15 141	23 764	56,95	32 625	52 972	62,36
Samoa	14 787	12 170	-17,70	39 041	30 625	-21,56
Solomon Islands	61 238	125 880	105,56	180 430	303 668	68,30
Tonga	0	10 847	-	0	22 130	-
Tuvalu	9	0	-100,00	269	0	-100,00
Christmas Islands	282	1 714	507,62	1 641	984	-40,07
East Timor	1 947 727	1 844 894	-5,28	1 717 331	2 251 342	31,10
United States	1 414 883	2 432 852	71,95	3 283 067	5 156 495	57,06
Canada	405 255	1 172 733	189,38	686 257	470 256	-31,48
Suriname	1 075	116	-89,20	7 115	3 940	-44,62
Chile	0	10 000	-	0	100 000	-
Brazil	1 600	14 856	828,50	14 997	39 266	161,82
Guyana	12 868	12 555	-2,44	7 191	2 798	-61,09
Dominican Republic	0	15	-	0	15 970	-
Haiti	45 188	0	-100,00	103 000	0	-100,00
Martinique	0	19 200	-	0	29 447	-
United Kingdom	898 378	719 345	-19,93	1 486 903	1 157 915	-22,13
Netherlands	1 565 622	1 987 775	26,96	2 791 885	3 395 385	21,62
France	406 569	832 693	104,81	551 043	1 107 179	100,92
Germany, Fed. Rep. Of	385 956	2 599 980	573,65	363 604	2 712 074	645,89
Austria	12	79 200	659 900,00	88	72 600	82 390,63
Belgium	373 565	568 952	52,30	664 992	1 100 392	65,47
Switzerland	1 490	2 740	83,87	34 135	5 738	-83,19
Denmark	38	4	-89,47	217	1 080	397,70
Norway	37 652	16 720	-55,59	57 791	27 946	-51,64
Sweden	20	0	-100,00	1 720	0	-100,00
Finland	3 000	73 020	2 334,00	7 800	95 000	1 117,95
Ireland	0	1 558	-	0	8 549	-
Italy	93 000	268 682	188,90	83 440	289 735	247,24
Spain	62 400	360 883	478,34	62 776	348 963	455,89
Portugal	0	24 994	-	0	124 336	-
Greece	1 000	28	-97,20	3 100	43	-98,61
Hungary	30 000	15 196	-49,35	63 000	36 130	-42,65
Poland	286	99 464	34 677,62	4 674	98 314	2 003,42
Ukraine	0	15 775	-	0	3 385	-
Latvia	0	200	-	0	5 350	-
Estonia	3 225	11 500	256,59	7 650	19 998	161,42
Georgia	0	1 200	-	0	1 560	-
Croatia	0	63 931	-	0	162 551	-
Slovakia	0	5 400	-	0	21 320	-
Slovenia	68 610	74 956	9,25	113 309	134 769	18,94
Czech Republic	2 040	2 042	0,10	5 656	6 947	22,83
Russia Federation	641 360	344 270	-46,32	1 335 781	256 495	-80,80
Serbia	0	2 082	-	0	5 201	-
MINUMAN RINGAN	29 974 691	48 919 331	63,20	24 044 490	32 619 386	35,66
Japan	25 645	92 370	260,19	25 748	24 415	-5,18
Hong Kong	1 004 894	1 056 476	5,13	725 413	810 085	11,67
Korea, Republic Of	157 842	169 656	7,49	110 826	142 973	29,01
Taiwan	307 295	337 298	9,76	417 053	477 005	14,38
China	819 304	688 003	-16,03	641 058	508 949	-20,61
Papua New Guinea	1 262 159	8 496 035	573,14	375 972	4 675 492	1 143,57
Thailand	258 227	555 647	115,18	139 754	290 938	108,18
Singapore	5 116 817	6 944 379	35,72	5 527 814	7 673 236	38,81
Philippines	1 047 243	5 354 056	411,25	566 785	1 951 641	244,34
Malaysia	584 397	1 429 386	144,59	458 530	1 332 126	190,52
Myanmar	407 057	1 365 944	235,57	242 769	1 027 013	323,04
Cambodia	30 841	19 271	-37,51	15 202	21 281	39,98
Brunei Darussalam	1 548 648	2 210 665	42,75	916 207	1 301 471	42,05
Viet Nam	633 238	1 115 507	76,16	342 895	780 228	127,54
Maldives	77 681	241 860	211,35	44 797	202 131	351,22

**TABEL 6. PERKEMBANGAN EKSPOR INDONESIA MENURUT KOMODITI DAN NEGARA TUJUAN
JANUARI-MEI 2015 DAN 2016**

KOMODITI / NEGARA TUJUAN	BERAT BERSIH (KG)		PERUB	NILAI FOB (US \$)		PERUB
	JAN-MEI 2015	JAN-MEI 2016	%	JAN-MEI 2015	JAN-MEI 2016	%
(1)	(2)	(3)	(4)	(5)	(6)	(7)
India	1 041	2 523	142,36	2 635	8 673	229,16
Pakistan	13 799	10 300	-25,35	13 551	9 564	-29,42
Iraq	3 298	26 224	695,15	1 238	16 877	1 263,28
Saudi Arabia	78 931	290 185	267,64	37 615	131 420	249,38
Israel	26 000	0	-100,00	4 000	0	-100,00
Kuwait	14 529	12 907	-11,17	8 939	7 373	-17,52
Yemen	0	2 604	-	0	2 234	-
Oman	1 153 906	1 133 426	-1,77	723 301	696 307	-3,73
United Arab Emirates	954 213	954 987	0,08	598 127	636 103	6,35
Qatar	140 902	111 249	-21,05	85 783	72 497	-15,49
Bahrain	66 703	84 061	26,02	42 868	53 835	25,58
Egypt	360	0	-100,00	2 450	0	-100,00
Tanzania, United Rep. Of	320	0	-100,00	735	0	-100,00
Kenya	35 728	110 146	208,29	26 303	82 058	211,97
Togo	15 200	15 129	-0,47	6 271	5 092	-18,80
Ghana	50 469	66 027	30,83	380 796	495 231	30,05
Guinea	15 340	16 290	6,19	4 409	19 088	332,93
Angola	0	52	-	0	35	-
Congo	616	109	-82,31	295	202	-31,54
Cameroon	55	0	-100,00	48	0	-100,00
Nigeria	168 229	8 431	-94,99	1 147 731	2 973	-99,74
Sierra Leone	2 506	19 800	690,10	2 637	18 250	592,07
Gabon	811	0	-100,00	720	0	-100,00
Cote D'Ivoire	116	112	-3,45	151	253	67,09
Senegal	3 241	1 615	-50,17	790	1 809	128,98
Benin	10 800	200	-98,15	16 200	47	-99,71
Gambia	0	210	-	0	425	-
Seychelles	0	8 594	-	0	8 413	-
South Africa	156	3 129	1 905,84	203	4 156	1 947,52
Mauritius	0	11	-	0	6	-
Australia	264 293	230 009	-12,97	192 147	240 545	25,19
New Zealand	34 928	152 743	337,31	29 801	124 560	317,98
Micronesia, Fed. States Of	16 959	34 327	102,41	2 983	6 274	110,32
Nauru	8 340	5 760	-30,94	2 178	1 030	-52,71
Northern Mariana Islands	2 549	2 449	-3,92	3 306	4 324	30,79
Vanuatu	10 236	17 493	70,90	6 666	10 631	59,49
American Samoa	70 468	70 402	-0,09	42 400	42 360	-0,09
Fiji	600	0	-100,00	850	0	-100,00
Kiribati	27 597	3 809	-86,20	13 053	7 332	-43,83
Samoa	0	7 198	-	0	10 769	-
Solomon Islands	92 124	78 424	-14,87	35 033	27 453	-21,64
Tonga	24	1 800	7 399,67	56	5 127	9 055,02
East Timor	4 919 362	8 393 403	70,62	3 055 254	4 554 124	49,06
United States	7 037 408	3 815 937	-45,78	5 866 087	2 978 291	-49,23
Canada	415 800	2 355 616	466,53	339 401	547 946	61,45
Puerto Rico	0	18 900	-	0	14 578	-
United Kingdom	592 100	329 200	-44,40	476 981	250 458	-47,49
Netherlands	71 823	114 626	59,59	66 667	74 070	11,10
Germany, Fed. Rep. Of	10 523	0	-100,00	6 585	0	-100,00
Belgium	0	9	-	0	12	-
Switzerland	0	350	-	0	199	-
Spain	352 000	320 000	-9,09	236 234	211 506	-10,47
Slovenia	9 000	12 000	33,33	10 187	15 893	56,01
MINUMAN BERALKOHOL	4 428 413	4 068 190	-8,13	9 028 674	9 729 631	7,76
Japan	121 503	144 032	18,54	665 844	549 253	-17,51
Hong Kong	28 371	34 785	22,61	470 654	494 141	4,99
Korea, Republic Of	10 990	9 100	-17,20	201 007	174 865	-13,01
Taiwan	81 878	123 039	50,27	24 017	45 876	91,01
China	30 400	25 910	-14,77	534 594	503 725	-5,77
Papua New Guinea	10	0	-100,00	2	0	-100,00
Thailand	1 653 804	1 596 286	-3,48	1 874 626	2 573 169	37,26
Singapore	235 117	163 418	-30,50	1 676 672	1 689 213	0,75
Philippines	19 690	30 560	55,21	14 046	19 868	41,45
Malaysia	338 130	519 459	53,63	677 783	1 012 473	49,38
Cambodia	0	2	-	0	10	-
Maldives	32 846	743	-97,74	21 499	479	-97,77
Pakistan	138 240	0	-100,00	401 100	0	-100,00
Israel	0	15 938	-	0	53 822	-
United Arab Emirates	95	0	-100,00	307	0	-100,00
Australia	210 080	270 068	28,55	593 526	662 722	11,66
New Zealand	3 886	12 121	211,91	3 289	9 150	178,22
Solomon Islands	0	432	-	0	1 518	-
East Timor	1 400 215	981 384	-29,91	1 433 835	1 359 566	-5,18
United States	152	8	-94,74	288	500	73,61
United Kingdom	1 110	0	-100,00	1 720	0	-100,00
Netherlands	121 820	140 595	15,41	432 758	442 607	2,28
Belgium	75	78	3,73	1 101	1 548	40,61
Switzerland	0	213	-	0	135 110	-
Ireland	1	20	1 916,00	5	15	200,00
AIR MINUM DAN AIR MINERAL	20 936 357	27 611 961	31,89	3 229 111	4 212 377	30,45
Japan	45 125	43 969	-2,56	8 911	6 429	-27,86
Hong Kong	23 016	65 217	183,35	3 688	11 363	208,12
Taiwan	49 363	72 012	45,88	80 381	94 581	17,67
China	640 928	189	-99,97	111 548	67	-99,94
Macau	0	1 680	-	0	350	-
Papua New Guinea	465 493	915 777	96,73	69 325	116 542	68,11

**TABEL 6. PERKEMBANGAN EKSPOR INDONESIA MENURUT KOMODITI DAN NEGARA TUJUAN
JANUARI-MEI 2015 DAN 2016**

KOMODITI / NEGARA TUJUAN	BERAT BERSIH (KG)		PERUB	NILAI FOB (US \$)		PERUB
	JAN-MEI 2015	JAN-MEI 2016	%	JAN-MEI 2015	JAN-MEI 2016	%
(1)	(2)	(3)	(4)	(5)	(6)	(7)
Thailand	0	10 500	-	0	6 000	-
Singapore	4 345 149	4 987 915	14,79	684 374	783 329	14,46
Philippines	4 185	0	-100,00	878	0	-100,00
Malaysia	1 681	5 567	231,15	3 807	18 532	386,73
Brunei Darussalam	1 315 714	1 191 694	-9,43	189 952	238 458	25,54
Maldives	5 535	0	-100,00	19 125	0	-100,00
United Arab Emirates	24	27	13,75	38	6	-83,68
Gabon	0	18 988	-	0	1 996	-
Australia	875 712	254 451	-70,94	146 008	49 576	-66,05
Nauru	89 807	211 909	135,96	14 559	31 547	116,68
Vanuatu	0	13 882	-	0	2 216	-
American Samoa	32 452	0	-100,00	5 876	0	-100,00
Kiribati	50 224	32 862	-34,57	11 867	5 162	-56,50
Solomon Islands	17 398	35 254	102,63	2 187	6 306	188,35
Christmas Islands	475	20	-95,79	686	81	-88,13
East Timor	12 973 859	19 542 896	50,63	1 873 347	2 712 050	44,77
United States	37	159 000	429 629,73	2 448	95 400	3 797,06
United Kingdom	0	16 000	-	0	12 000	-
Netherlands	170	0	-100,00	65	0	-100,00
Germany, Fed. Rep. Of	3	3	-13,33	5	2	-62,80
Belgium	7	150	2 042,86	36	22	-38,89
Spain	0	32 000	-	0	20 362	-
ROKOK KRETEK	29 806 568	31 411 584	5,38	295 936 824	299 920 381	1,35
Japan	39 139	43 171	10,30	963 899	1 117 242	15,91
Hong Kong	56 471	72 184	27,82	812 614	1 016 919	25,14
Korea, Republic Of	4 315	103	-97,60	38 744	586	-98,49
Taiwan	125 945	413 533	228,34	1 244 349	3 499 414	181,22
China	3 000	0	-100,00	22 920	0	-100,00
Macau	141	0	-100,00	900	0	-100,00
Papua New Guinea	1 391	1 313	-5,64	71 114	70 925	-0,27
Thailand	2 164 268	2 147 408	-0,78	14 880 328	14 044 443	-5,62
Singapore	2 486 471	3 152 661	26,79	36 342 484	39 218 659	7,91
Philippines	841 815	869 155	3,25	8 682 178	8 280 210	-4,63
Malaysia	5 416 359	5 261 765	-2,85	93 770 971	84 344 515	-10,05
Cambodia	14 607 408	15 620 390	6,93	103 910 930	111 579 453	7,38
Lao People'S Dem. Rep.	5 043	4 868	-3,47	50 399	55 318	9,76
Nepal	97	3 927	3 947,94	291	44 089	15 050,69
Viet Nam	1 154 801	1 214 766	5,19	13 284 214	14 719 309	10,80
Maldives	39 380	14 966	-62,00	431 236	162 003	-62,43
India	4 992	49 513	891,85	69 321	182 224	162,87
Pakistan	99 612	0	-100,00	698 480	0	-100,00
Iraq	170	0	-100,00	1 620	0	-100,00
Iran (Islamic Republic Of)	164 725	0	-100,00	687 375	0	-100,00
Saudi Arabia	41 591	30 470	-26,74	483 910	334 070	-30,96
Jordan	71 820	14 364	-80,00	283 500	56 700	-80,00
Syria Arab Republic	244 188	0	-100,00	1 099 980	0	-100,00
Turkey	820 064	3 276	-99,60	3 272 855	46 761	-98,57
United Arab Emirates	104 356	298 763	186,29	773 630	1 810 118	133,98
Qatar	863	689	-20,16	9 170	7 895	-13,90
Bahrain	1 396	166	-88,11	11 765	2 010	-82,92
Cyprus	616	0	-100,00	8 090	0	-100,00
Egypt	344 736	617 652	79,17	1 519 560	2 642 220	73,88
South Africa	6 163	180	-97,08	21 250	2 530	-88,09
Malawi	0	1	-	0	1	-
Mauritius	224	224	0,00	3 040	3 022	-0,59
Australia	96 362	91 142	-5,42	1 375 031	1 193 721	-13,19
New Zealand	16 520	16 789	1,63	287 390	278 135	-3,22
East Timor	407 758	568 130	39,33	5 829 556	7 675 888	31,67
United States	0	202	-	0	3 369	-
Canada	1 275	1 485	16,48	23 400	27 350	16,88
Panama	158 975	393 680	147,64	168 900	336 000	98,93
Brazil	100	0	-100,00	6 618	0	-100,00
Uruguay	13 900	0	-100,00	15 000	0	-100,00
Paraguay	153 680	216 721	41,02	3 885 548	5 731 022	47,50
Trinidad And Tobago	0	11 524	-	0	73 100	-
Belize	69 000	224 960	226,03	60 000	192 000	220,00
Aruba	4 567	2 398	-47,49	97 420	26 793	-72,50
Netherlands Antilles	6 973	5 637	-19,15	102 509	56 566	-44,82
United Kingdom	110	132	20,00	1 810	2 180	20,44
Netherlands	429	1 595	271,79	6 650	24 700	271,43
Germany, Fed. Rep. Of	2 037	2 415	18,53	39 448	36 779	-6,77
Austria	231	231	0,00	3 770	3 690	-2,12
Belgium	0	1	-	0	1	-
Switzerland	0	234	-	0	4 365	-
Spain	2 830	0	-100,00	36 320	0	-100,00
Hungary	1 971	4 093	107,66	34 910	72 385	107,35
Poland	1 760	2 057	16,88	29 865	34 750	16,36
Romania	0	1 952	-	0	38 120	-
Bulgaria	165	0	-100,00	2 880	0	-100,00
Lithuania	15 815	30 180	90,83	469 707	860 265	83,15
Czech Republic	550	518	-5,82	8 975	8 565	-4,57
TEBKAU OLAHAN	12 748 842	11 449 907	-10,19	66 816 800	62 668 575	-6,21
Japan	0	64	-	0	2 466	-
Hong Kong	163	223	36,50	20 540	19 280	-6,13
Korea, Republic Of	86 108	892 679	936,70	637 271	6 072 048	852,82
Taiwan	0	12 079	-	0	40 894	-

**TABEL 6. PERKEMBANGAN EKSPOR INDONESIA MENURUT KOMODITI DAN NEGARA TUJUAN
JANUARI-MEI 2015 DAN 2016**

KOMODITI / NEGARA TUJUAN	BERAT BERSIH (KG)		PERUB	NILAI FOB (US \$)		PERUB
	JAN-MEI 2015	JAN-MEI 2016	%	JAN-MEI 2015	JAN-MEI 2016	%
(1)	(2)	(3)	(4)	(5)	(6)	(7)
China	13 000	0	-100,00	50 700	0	-100,00
Thailand	0	4 301	-	0	55 720	-
Singapore	820 626	937 551	14,25	4 626 182	5 780 298	24,95
Philippines	218 778	64 544	-70,50	688 675	131 059	-80,97
Malaysia	3 190 613	1 613 908	-49,42	23 841 876	10 972 152	-53,98
Cambodia	9 600	118 828	1 137,79	32 640	309 130	847,09
Viet Nam	460 701	869 422	88,72	1 361 457	2 917 975	114,33
India	24 611	109 730	345,86	224 655	917 870	308,57
Pakistan	0	113 991	-	0	857 826	-
Bangladesh	23 265	30 839	32,55	159 801	215 287	34,72
Sri Lanka	397 954	409 462	2,89	6 225 964	6 493 850	4,30
Afghanistan	0	1 321	-	0	4 800	-
Iran (Islamic Republic Of)	35 640	0	-100,00	240 570	0	-100,00
Jordan	39 600	0	-100,00	138 600	0	-100,00
Turkey	7 500	0	-100,00	39 600	0	-100,00
United Arab Emirates	64 722	213 840	230,40	392 309	1 353 956	245,12
Egypt	274 822	513 086	86,70	411 852	1 312 158	218,60
Cameroon	159 700	0	-100,00	554 630	0	-100,00
Australia	80 200	136 875	70,67	1 223 701	1 682 653	37,51
New Zealand	651	4 941	658,99	7 055	59 987	750,28
East Timor	43 641	28 830	-33,94	507 600	334 800	-34,04
United States	2 607 060	1 290 313	-50,51	5 517 979	2 980 125	-45,99
Nicaragua	0	19 904	-	0	185 719	-
Brazil	60 820	227 495	274,05	317 579	1 188 643	274,28
Trinidad And Tobago	11 880	0	-100,00	17 464	0	-100,00
Puerto Rico	297 000	99 000	-66,67	653 580	331 650	-49,26
Dominican Republic	81 593	434 011	431,92	275 740	846 483	206,99
Aruba	0	120	-	0	887	-
United Kingdom	166 320	4 800	-97,11	638 550	19 160	-97,00
Netherlands	470 352	1 096 677	133,16	2 561 582	3 991 574	55,82
Germany, Fed. Rep. Of	302 419	246 271	-18,57	5 001 196	3 362 558	-32,76
Belgium	2 108 028	1 514 354	-28,16	7 514 473	7 499 541	-0,20
Denmark	116 546	112 746	-3,26	1 193 798	1 080 493	-9,49
Sweden	0	19 800	-	0	63 360	-
Italy	292 798	256 362	-12,44	900 759	638 315	-29,14
Spain	15 838	7 584	-52,11	175 042	85 967	-50,89
Portugal	1 029	0	-100,00	24 427	0	-100,00
Poland	19 800	4 357	-77,99	43 560	774 755	1 678,59
Lithuania	176 964	0	-100,00	356 898	0	-100,00
Slovenia	19 000	0	-100,00	28 120	0	-100,00
Russia Federation	49 500	39 600	-20,00	210 375	85 140	-59,53
ROKOK DAN CERUTU LAINNYA	2 238 376	2 994 923	33,80	25 859 499	27 822 655	7,59
Japan	3 979	87	-97,82	34 594	5 836	-83,13
Hong Kong	2 045	1 471	-28,05	143 396	80 078	-44,16
Korea, Republic Of	0	12	-	0	24	-
Taiwan	475	355	-25,33	13 600	12 660	-6,91
Macau	103	0	-100,00	3 492	0	-100,00
Papua New Guinea	0	20	-	0	1 042	-
Thailand	143 498	129 375	-9,84	386 810	454 995	17,63
Singapore	1 033 454	1 679 813	62,54	1 309 898	1 734 257	32,40
Malaysia	173	107	-38,44	7 696	2 498	-67,54
Viet Nam	65	0	-100,00	3 000	0	-100,00
India	13 850	6	-99,95	15 000	220	-98,53
Turkey	14 546	0	-100,00	10 160	0	-100,00
United Arab Emirates	2 840	1 058	-62,75	1 600	560	-65,00
Cyprus	0	1 135	-	0	57 264	-
Australia	176	16 204	9 106,82	5 700	245 205	4 201,84
United States	217 638	382 758	75,87	3 238 073	5 760 532	77,90
Argentina	409	327	-20,00	14 348	13 500	-5,91
Netherlands	3 287	0	-100,00	68 552	0	-100,00
Germany, Fed. Rep. Of	138 522	249 598	80,19	4 873 650	7 911 965	62,34
Austria	0	12	-	0	231	-
Belgium	206 821	194 854	-5,79	2 774 473	3 037 319	9,47
Spain	0	411	-	0	17 071	-
Portugal	73 706	132 003	79,09	2 096 331	3 340 395	59,34
Greece	125 885	58 987	-53,14	2 869 424	1 176 172	-59,01
Hungary	0	363	-	0	9 900	-
Poland	96	17 008	17 616,45	2 040	356 147	17 358,16
Bulgaria	152	0	-100,00	4 600	0	-100,00
Lithuania	256 615	128 938	-49,75	7 981 811	3 604 324	-54,84
Czech Republic	41	23	-43,90	1 251	462	-63,07
BENANG PINTAL	342 655 041	344 515 231	0,54	854 744 691	804 148 922	-5,92
Japan	16 333 588	18 675 159	14,34	54 185 005	56 598 746	4,45
Hong Kong	4 583 008	1 660 562	-63,77	19 407 656	6 193 432	-68,09
Korea, Republic Of	25 249 926	31 375 522	24,26	59 920 454	72 557 742	21,09
Taiwan	3 601 871	2 127 446	-40,93	9 485 276	4 535 412	-52,18
China	49 806 154	44 554 661	-10,54	146 199 878	114 415 039	-21,74
Thailand	3 606 889	2 664 965	-26,11	8 893 692	5 727 495	-35,60
Singapore	987 793	364 373	-63,11	3 713 285	1 112 038	-70,05
Philippines	3 964 663	5 242 738	32,24	9 828 666	11 744 052	19,49
Malaysia	2 737 139	2 747 574	0,38	5 220 176	5 089 927	-2,50
Myanmar	96 922	381 655	293,78	418 131	1 057 884	153,00
Cambodia	90 877	104 267	14,73	370 559	508 475	37,22
Viet Nam	8 911 769	7 397 473	-16,99	23 401 330	23 648 636	1,06
Maldives	0	1	-	0	45	-
India	10 082 284	4 401 874	-56,34	19 982 148	7 899 403	-60,47

**TABEL 6. PERKEMBANGAN EKSPOR INDONESIA MENURUT KOMODITI DAN NEGARA TUJUAN
JANUARI-MEI 2015 DAN 2016**

KOMODITI / NEGARA TUJUAN	BERAT BERSIH (KG)		PERUB	NILAI FOB (US \$)		PERUB
	JAN-MEI 2015	JAN-MEI 2016	%	JAN-MEI 2015	JAN-MEI 2016	%
(1)	(2)	(3)	(4)	(5)	(6)	(7)
Pakistan	14 267 156	11 984 184	-16,00	34 308 002	23 631 638	-31,12
Bangladesh	12 204 951	15 458 746	26,66	32 801 362	40 112 486	22,29
Sri Lanka	1 351 234	1 161 023	-14,08	4 994 164	4 272 143	-14,46
Iraq	3	8 709	290 204,00	3	16 357	545 121,67
Iran (Islamic Republic Of)	95 748	147 785	54,35	163 733	280 720	71,45
Saudi Arabia	174 546	43 413	-75,13	366 305	87 511	-76,11
Israel	589 669	149 938	-74,57	1 684 035	365 472	-78,30
Jordan	34 413	25 005	-27,34	77 702	50 303	-35,26
Yemen	267 921	581 444	117,02	1 449 709	2 773 561	91,32
Oman	37 558	0	-100,00	83 943	0	-100,00
Syria Arab Republic	245 542	560 249	128,17	704 923	1 179 818	67,37
Turkey	31 268 193	38 750 152	23,93	70 814 121	83 365 491	17,72
United Arab Emirates	226 948	153 507	-32,36	463 459	335 639	-27,58
Qatar	600	0	-100,00	9 916	0	-100,00
Egypt	26 491 053	29 004 262	9,49	57 548 903	64 296 245	11,72
Libyan Arab Jamahiriya	0	35 448	-	0	66 208	-
Morocco	3 214 365	4 841 339	50,62	7 154 204	10 392 722	45,27
Tunisia	107 582	347 461	222,97	235 447	770 055	227,06
Algeria	154 551	208 162	34,69	553 932	627 852	13,34
Sudan	0	78 926	-	0	116 233	-
Ethiopia	822 907	1 499 370	82,20	2 567 254	3 523 472	37,25
Madagascar	18 364	97 752	432,30	22 654	231 316	921,08
Kenya	971 293	835 401	-13,99	3 383 233	2 230 802	-34,06
Reunion	50	0	-100,00	544	0	-100,00
Ghana	0	16 729	-	0	53 837	-
Congo	695	2 370	241,01	383	1 283	235,34
Nigeria	24 192	24 192	0,00	64 138	63 602	-0,84
Gabon	3 014	1 201	-60,15	448	468	4,50
Senegal	0	7 602	-	0	5 320	-
Mauritania	2	0	-100,00	1	0	-100,00
Djibouti	244 061	530 712	117,45	636 170	1 297 514	103,96
South Africa	1 213 288	1 125 578	-7,23	2 655 185	2 075 486	-21,83
Mauritius	486 480	298 438	-38,65	1 504 554	959 862	-36,20
Australia	372 010	386 209	3,82	1 484 934	1 115 927	-24,85
New Zealand	16 423	3 645	-77,80	145 905	23 538	-83,87
Fiji	201	1 386	589,75	1 460	9 012	517,23
East Timor	31 490	24 113	-23,43	9 910	11 233	13,36
United States	16 866 048	13 742 343	-18,52	38 976 930	32 158 592	-17,49
Canada	818 590	606 863	-25,86	1 968 685	1 435 579	-27,08
Mexico	6 927 043	4 482 040	-35,30	16 783 010	9 591 582	-42,85
Guatemala	1 788 949	1 206 651	-32,55	5 015 799	3 089 232	-38,41
Honduras	214 399	475 033	121,56	551 423	1 206 036	118,71
Panama	575 807	0	-100,00	1 341 346	0	-100,00
Chile	569 919	880 111	54,43	1 433 055	2 024 602	41,28
Venezuela	850 163	243 674	-71,34	3 019 603	539 425	-82,14
Argentina	3 394 743	4 811 304	41,73	8 586 933	9 797 816	14,10
Brazil	41 798 109	36 935 041	-11,63	89 427 188	76 191 036	-14,80
Colombia	3 295 452	6 616 451	100,78	7 207 509	14 289 600	98,26
Uruguay	70 046	21 352	-69,52	184 847	64 569	-65,07
Paraguay	52 430	100 061	90,85	176 231	156 214	-11,36
Ecuador	280 009	171 954	-38,59	683 644	293 218	-57,11
Peru	2 147 819	2 594 051	20,78	4 451 081	5 818 984	30,73
Dominican Republic	347 676	389 709	12,09	1 126 947	1 085 565	-3,67
El Salvador	39 339	78 632	99,88	66 893	126 153	88,59
Costa Rica	0	6 108	-	0	23 821	-
Antigua And Barbuda	0	2	-	0	50	-
United Kingdom	1 492 172	1 552 409	4,04	3 474 472	3 718 492	7,02
Netherlands	840 944	927 609	10,31	2 219 121	2 607 174	17,49
France	6	5 424	90 302,00	6	15 848	264 027,67
Germany, Fed. Rep. Of	5 021 224	4 160 941	-17,13	12 736 133	9 609 569	-24,55
Austria	0	19	-	0	19	-
Belgium	5 735 377	6 144 847	7,14	13 258 097	13 035 212	-1,68
Switzerland	19 302	40	-99,79	39 295	39	-99,90
Denmark	35 633	85 177	139,04	79 698	150 915	89,36
Norway	17 576	8 802	-49,92	37 865	14 963	-60,48
Sweden	25 667	25 666	0,00	62 936	60 165	-4,40
Finland	22 039	32 790	48,78	63 409	74 060	16,80
Italy	8 484 075	8 080 547	-4,76	20 078 406	18 261 131	-9,05
Spain	4 773 134	6 033 683	26,41	10 960 009	13 019 657	18,79
Portugal	6 040 727	7 297 624	20,81	14 260 692	18 091 801	26,86
Greece	203 869	494 002	142,31	439 842	1 047 017	138,04
Hungary	194 638	213 289	9,58	920 251	878 343	-4,55
Poland	1 331 620	1 576 805	18,41	3 035 167	3 477 454	14,57
Romania	433 681	394 732	-8,98	1 262 494	1 212 974	-3,92
Bulgaria	136 093	305 641	124,58	222 363	465 098	109,16
Albania	0	19 107	-	0	23 883	-
Armenia	0	19 958	-	0	19 559	-
Ukraine	19 867	132 010	564,47	70 366	178 263	153,34
Uzbekistan	0	8 677	-	0	37 279	-
Lithuania	58 319	83 913	43,89	212 727	229 022	7,66
Latvia	653 740	844 992	29,25	863 599	998 469	15,62
Estonia	61 437	175 985	186,45	115 012	328 058	185,24
Georgia	0	79 488	-	0	84 239	-
Croatia	16 904	37 377	121,11	30 428	62 942	106,85
Malta	286	0	-100,00	3 032	0	-100,00
Slovenia	51 311	314 385	512,71	138 488	759 623	448,51
Czech Republic	25 827	760	-97,06	58 573	1 968	-96,64
Rep. Of Macedonia	0	1	-	0	1	-

**TABEL 6. PERKEMBANGAN EKSPOR INDONESIA MENURUT KOMODITI DAN NEGARA TUJUAN
JANUARI-MEI 2015 DAN 2016**

KOMODITI / NEGARA TUJUAN	BERAT BERSIH (KG)		PERUB	NILAI FOB (US \$)		PERUB
	JAN-MEI 2015	JAN-MEI 2016	%	JAN-MEI 2015	JAN-MEI 2016	%
(1)	(2)	(3)	(4)	(5)	(6)	(7)
Russia Federation	1 933 646	2 004 431	3,66	2 184 196	2 362 159	8,15
KAIN TENUNAN	112 295 073	90 575 506	-19,34	583 924 613	526 870 928	-9,77
Japan	14 573 730	12 948 690	-11,15	78 286 138	64 351 690	-17,80
Hong Kong	129 143	176 457	36,64	2 042 131	1 662 964	-18,57
Korea, Republic Of	2 497 416	2 207 145	-11,62	10 198 057	8 311 647	-18,50
Taiwan	1 161 269	731 138	-37,04	4 439 590	2 478 404	-44,17
China	2 744 113	2 676 243	-2,47	16 889 348	14 716 494	-12,87
Macau	30 856	28 087	-8,97	350 932	348 823	-0,60
Papua New Guinea	91 208	92 312	1,21	677 267	663 582	-2,02
Thailand	4 892 895	2 013 618	-58,85	17 675 340	10 878 639	-38,45
Singapore	859 462	490 679	-42,91	6 647 807	4 165 194	-37,34
Philippines	1 375 185	1 301 192	-5,38	6 577 356	8 506 406	29,33
Malaysia	8 066 527	9 159 452	13,55	38 737 296	38 793 838	0,15
Myanmar	222 530	226 917	1,97	2 169 757	2 178 181	0,39
Cambodia	339 981	176 515	-48,08	1 716 450	1 332 990	-22,34
Brunei Darussalam	119 941	121 599	1,38	1 047 862	963 440	-8,06
Lao People'S Dem. Rep.	74 897	112 131	49,71	500 481	624 444	24,77
Nepal	12 401	15 775	27,21	39 214	70 560	79,94
Viet Nam	1 669 017	1 283 992	-23,07	15 021 734	10 832 284	-27,89
Maldives	6 476	18 976	193,02	43 715	52 030	19,02
India	621 659	497 267	-20,01	4 563 862	3 481 780	-23,71
Pakistan	79 507	178 723	124,79	834 810	1 637 225	96,12
Bangladesh	1 743 051	1 857 649	6,57	11 442 453	11 567 490	1,09
Sri Lanka	541 818	538 926	-0,53	3 222 985	2 988 782	-7,27
Iraq	9 339	31 223	234,33	48 577	570 853	1 075,15
Iran (Islamic Republic Of)	203 224	84 373	-58,48	2 595 195	1 122 692	-56,74
Saudi Arabia	2 650 142	2 482 109	-6,34	21 410 805	17 532 068	-18,12
Israel	577 854	499 188	-13,61	2 283 631	1 643 902	-28,01
Kuwait	495 514	370 265	-25,28	4 321 052	3 033 305	-29,80
Jordan	150 129	76 043	-49,35	1 939 733	492 027	-74,63
Lebanon	221 433	212 031	-4,25	2 016 509	1 309 812	-35,05
Yemen	35 056	109 245	211,63	240 513	810 899	237,15
Oman	87 201	205 000	135,09	791 304	1 232 577	55,77
Syria Arab Republic	78 545	12 386	-84,23	581 861	116 798	-79,93
Turkey	35 055 552	19 453 086	-44,51	109 167 834	98 314 490	-9,94
United Arab Emirates	11 957 917	14 063 752	17,61	106 031 293	111 415 221	5,08
Qatar	60 227	102 867	70,80	447 228	755 875	69,01
Bahrain	124 421	124 606	0,15	881 741	964 108	9,34
Cyprus	4 576	4 018	-12,20	42 297	34 715	-17,92
Egypt	420 676	310 781	-26,12	2 300 469	1 918 866	-16,59
Libyan Arab Jamahiriya	48 507	0	-100,00	371 844	0	-100,00
Morocco	12 403	21 874	76,36	90 135	141 703	57,21
Tunisia	81 915	67 072	-18,12	621 975	433 968	-30,23
Sudan	235 614	290 282	23,20	1 821 418	2 024 155	11,13
Ethiopia	61 023	67 342	10,36	390 093	425 766	9,14
Tanzania, United Rep. Of	129 090	200 382	55,23	837 020	1 298 811	55,17
Madagascar	8 055	13	-99,84	2 071	243	-88,28
Somalia	279 621	215 412	-22,96	2 066 369	1 506 589	-27,09
Kenya	330 606	509 685	54,17	2 688 763	4 255 797	58,28
Reunion	219	4 089	1 767,12	4 230	12 582	197,44
Mozambique	12	30	150,00	42	3 159	7 420,40
Togo	24	16 543	68 829,17	156	76 102	48 683,19
Ghana	174 367	113 291	-35,03	949 858	564 058	-40,62
Congo	870	1 896	117,93	1 884	1 203	-36,14
Cameroon	46 469	43 602	-6,17	266 391	268 760	0,89
Nigeria	11 201	54 175	383,66	6 352	48 876	669,46
Gabon	2 002	1 008	-49,65	6 096	2 280	-62,60
Cote D'Ivoire	19 901	0	-100,00	171 875	0	-100,00
Senegal	1 544	6 984	352,30	1 125	5 264	367,90
Mauritania	9 880	65 581	563,78	93 643	609 604	550,99
Benin	0	8 243	-	0	32 321	-
Seychelles	2	35	1 650,00	24	4 016	16 632,08
Uganda	5 343	0	-100,00	19 555	0	-100,00
Djibouti	34 227	39 057	14,11	223 447	251 051	12,35
South Africa	391 897	318 152	-18,82	4 413 435	2 639 223	-40,20
Zimbabwe	16 635	30 583	83,85	169 907	186 441	9,73
Mauritius	11 258	23 163	105,75	91 005	120 965	32,92
Australia	557 889	478 638	-14,21	4 190 124	3 607 260	-13,91
New Zealand	138 626	101 374	-26,87	1 184 508	933 905	-21,16
Micronesia, Fed. States Of	10 349	10 745	3,83	95 609	97 530	2,01
Guam	0	60	-	0	263	-
New Caledonia	125	284	127,20	3 661	2 411	-34,15
Northern Mariana Islands	16	0	-100,00	35	0	-100,00
Vanuatu	88	140	59,09	2 125	2 134	0,40
Wallis And Futuna Islands	3	0	-100,00	30	0	-100,00
Cook Islands	420	248	-40,95	1 905	1 102	-42,13
Fiji	56 865	37 447	-34,15	610 334	569 413	-6,70
Tonga	25	80	220,00	266	343	28,92
East Timor	7 273	13 257	82,28	9 836	15 534	57,94
United States	2 269 660	2 013 521	-11,29	19 766 947	20 493 980	3,68
Canada	325 545	305 372	-6,20	3 558 150	2 718 737	-23,59
Mexico	316 399	423 533	33,86	3 676 474	4 499 133	22,38
Honduras	0	1 587	-	0	168 641	-
Nicaragua	1 219	0	-100,00	9 459	0	-100,00
Panama	72 702	86 036	18,34	699 442	573 724	-17,97
Suriname	696	30 930	4 343,94	11 574	60 673	424,22
Chile	82 681	143 080	73,05	488 142	730 520	49,65

**TABEL 6. PERKEMBANGAN EKSPOR INDONESIA MENURUT KOMODITI DAN NEGARA TUJUAN
JANUARI-MEI 2015 DAN 2016**

KOMODITI / NEGARA TUJUAN	BERAT BERSIH (KG)		PERUB	NILAI FOB (US \$)		PERUB
	JAN-MEI 2015	JAN-MEI 2016	%	JAN-MEI 2015	JAN-MEI 2016	%
(1)	(2)	(3)	(4)	(5)	(6)	(7)
Argentina	53 597	35 883	-33,05	333 491	224 976	-32,54
Brazil	407 202	171 108	-57,98	2 795 358	954 955	-65,84
Colombia	248 764	238 612	-4,08	1 453 583	1 387 598	-4,54
Uruguay	12 609	0	-100,00	51 491	0	-100,00
Paraguay	8 186	2	-99,98	63 504	114	-99,82
Ecuador	67 340	10 766	-84,01	480 500	80 167	-83,32
Peru	163 992	128 568	-21,60	986 355	911 647	-7,57
Jamaica	150	9 381	6 154,27	423	36 478	8 523,68
Puerto Rico	0	12 196	-	0	55 107	-
Dominican Republic	34 684	33 034	-4,76	245 229	251 156	2,42
El Salvador	40 412	7 369	-81,77	222 403	40 175	-81,94
Costa Rica	28	45	60,71	166	88	-46,93
Haiti	0	33 750	-	0	174 561	-
Barbados	0	15	-	0	83	-
Antigua And Barbuda	0	1 030	-	0	15 520	-
Aruba	0	7	-	0	53	-
French Polynesia	857	1 561	82,15	15 108	19 916	31,83
Grenada	0	12 466	-	0	81 438	-
Martinique	200	74	-63,00	403	278	-31,08
Netherlands Antilles	1 477	116	-92,15	8 966	872	-90,28
Saint Kitts And Nevis	262	41	-84,35	5 393	2 405	-55,40
United Kingdom	213 120	158 192	-25,77	1 663 509	1 767 119	6,23
Netherlands	2 957 225	881 899	-70,18	8 805 935	5 081 490	-42,29
France	5 119	15 453	201,88	69 120	136 574	97,59
Germany, Fed. Rep. Of	1 433 697	1 192 724	-16,81	8 187 791	6 258 503	-23,56
Austria	1 037	51	-95,13	14 924	233	-98,44
Belgium	2 290 975	2 266 916	-1,05	8 330 205	7 452 675	-10,53
Switzerland	3 259	403	-87,64	41 184	2 553	-93,80
Denmark	80 998	38 754	-52,15	654 384	384 323	-41,27
Sweden	95 449	4 966	-94,80	389 271	49 802	-87,21
Finland	15 189	8 159	-46,29	100 439	61 448	-38,82
Italy	2 319 338	2 657 704	14,59	8 885 125	8 870 998	-0,16
Spain	1 032 436	859 453	-16,75	5 496 793	4 913 721	-10,61
Portugal	565 510	591 277	4,56	2 271 755	2 525 590	11,17
Greece	87 707	91 908	4,79	653 124	618 241	-5,34
Hungary	50 973	30 045	-41,06	610 120	392 442	-35,68
Poland	260 805	296 355	13,63	2 545 408	2 547 181	0,07
Romania	4 506	46	-98,97	33 505	971	-97,10
Bulgaria	5 641	5 556	-1,51	74 695	61 216	-18,04
Tajikistan	22 842	0	-100,00	37 265	0	-100,00
Ukraine	8 494	7	-99,92	78 357	371	-99,53
Uzbekistan	13 630	0	-100,00	71 795	0	-100,00
Lithuania	449	0	-100,00	5 613	0	-100,00
Latvia	0	7 010	-	0	31 311	-
Estonia	0	4 610	-	0	27 396	-
Malta	3 630	813	-77,60	24 909	5 476	-78,02
Slovakia	1 174	0	-100,00	8 863	0	-100,00
Slovenia	18 920	7 573	-59,97	221 414	80 082	-63,83
Czech Republic	1 853	5 599	202,16	11 741	26 121	122,49
Russia Federation	120	14 729	12 174,21	2 759	74 171	2 588,31
Montenegro	23 063	0	-100,00	130 276	0	-100,00
SERAT STAPEL BUATAN	156 674 647	127 666 831	-18,51	200 752 659	161 719 652	-19,44
Japan	3 196 635	6 645 180	107,88	4 272 701	9 695 453	126,92
Hong Kong	384 000	0	-100,00	222 750	0	-100,00
Korea, Republic Of	2 581 145	1 997 834	-22,60	3 542 545	2 923 440	-17,48
Taiwan	5 153 064	4 709 631	-8,61	5 954 601	6 039 852	1,43
China	15 103 412	5 828 846	-61,41	20 063 760	7 450 070	-62,87
Thailand	7 798 781	4 412 491	-43,42	9 638 783	5 306 460	-44,95
Singapore	44 036	92 326	109,66	60 801	118 380	94,70
Malaysia	1 912 154	1 084 854	-43,27	2 095 190	1 076 345	-48,63
Nepal	299 512	0	-100,00	86 689	0	-100,00
Viet Nam	3 738 829	9 286 619	148,38	4 434 355	8 329 072	87,83
Maldives	0	75	-	0	1 275	-
India	13 395 568	12 148 398	-9,31	16 412 191	16 793 465	2,32
Pakistan	14 793 113	13 841 796	-6,43	21 440 489	20 893 298	-2,55
Bangladesh	19 050 899	16 055 962	-15,72	19 479 841	18 719 200	-3,90
Sri Lanka	9 893	0	-100,00	12 393	0	-100,00
Iran (Islamic Republic Of)	2 114 107	628 604	-70,27	2 259 893	1 085 157	-51,98
Saudi Arabia	198 036	290 426	46,65	227 518	261 900	15,11
Israel	1 676 452	1 193 465	-28,81	2 503 752	1 530 628	-38,87
Jordan	369 261	0	-100,00	371 846	0	-100,00
Lebanon	86 279	97 510	13,02	107 076	160 677	50,06
Turkey	28 113 027	14 189 543	-49,53	42 577 756	22 390 472	-47,41
United Arab Emirates	1 936 780	0	-100,00	1 885 132	0	-100,00
Bahrain	0	12 000	-	0	13 144	-
Egypt	429 805	289 019	-32,76	596 158	388 192	-34,88
Morocco	209 452	0	-100,00	220 164	0	-100,00
Tanzania, United Rep. Of	20 288	0	-100,00	26 203	0	-100,00
Kenya	263 402	118 667	-54,95	362 706	108 916	-69,97
Ghana	0	82 922	-	0	91 150	-
Djibouti	160 548	0	-100,00	253 595	0	-100,00
South Africa	127 995	33 227	-74,04	244 988	89 391	-63,51
Malawi	0	326	-	0	3 435	-
Mauritius	684 089	445 290	-34,91	1 103 208	792 215	-28,19
Australia	1 754 122	1 683 743	-4,01	1 936 389	1 929 926	-0,33
New Zealand	459 236	559 962	21,93	472 391	518 135	9,68
Palau	0	154	-	0	3 762	-

**TABEL 6. PERKEMBANGAN EKSPOR INDONESIA MENURUT KOMODITI DAN NEGARA TUJUAN
JANUARI-MEI 2015 DAN 2016**

KOMODITI / NEGARA TUJUAN	BERAT BERSIH (KG)		PERUB	NILAI FOB (US \$)		PERUB
	JAN-MEI 2015	JAN-MEI 2016	%	JAN-MEI 2015	JAN-MEI 2016	%
(1)	(2)	(3)	(4)	(5)	(6)	(7)
United States	8 191 272	6 781 341	-17,21	11 420 661	8 506 834	-25,51
Canada	296 703	322 196	8,59	272 062	291 916	7,30
Mexico	19 740	712 096	3 507,37	24 675	803 715	3 157,20
Chile	76 736	484 294	531,12	164 730	1 006 341	510,90
Venezuela	21 000	0	-100,00	27 942	0	-100,00
Argentina	466 020	711 340	52,64	509 379	1 196 236	134,84
Brazil	2 484 149	3 249 552	30,81	3 240 289	4 201 926	29,68
Colombia	2 303 086	1 448 595	-37,10	2 612 504	1 315 705	-49,64
Ecuador	109 560	752 577	586,91	139 446	739 935	430,62
Peru	87 575	553 801	532,37	117 162	572 257	388,43
Costa Rica	40 964	700	-98,29	55 880	9 362	-83,25
United Kingdom	4 250 578	5 617 640	32,16	4 344 875	5 009 238	15,29
Netherlands	865 627	689 753	-20,32	1 088 800	694 265	-36,24
France	608 674	59 443	-90,23	967 782	99 252	-89,74
Germany, Fed. Rep. Of	3 561 859	3 314 798	-6,94	4 327 554	3 171 293	-26,72
Austria	1 422	205	-85,58	1 462	205	-85,98
Belgium	2 962 221	3 344 386	12,90	3 632 709	3 749 363	3,21
Sweden	54	1 200	2 122,22	83	2 004	2 314,46
Italy	1 654 057	1 559 118	-5,74	1 870 829	1 513 951	-19,08
Spain	1 644 837	1 774 706	7,90	1 887 523	1 615 549	-14,41
Portugal	26 400	22 103	-16,28	33 267	19 892	-40,20
Poland	554 053	291 864	-47,32	600 925	269 760	-55,11
Bulgaria	24 190	47 389	95,90	25 900	37 827	46,05
Lithuania	191 694	0	-100,00	254 951	0	-100,00
Estonia	43 256	198 866	359,74	47 581	179 417	277,08
Russia Federation	125 000	0	-100,00	217 825	0	-100,00
SERAT/BENANG/STRIP FILAMEN BUATAN	102 272 465	97 528 589	-4,64	192 625 942	162 286 495	-15,75
Japan	7 330 141	7 957 434	8,56	18 427 751	18 928 465	2,72
Hong Kong	121 022	99 772	-17,56	354 966	387 295	9,11
Korea, Republic Of	8 200 732	4 125 725	-49,69	13 142 793	6 824 221	-48,08
Taiwan	3 207 973	4 298 609	34,00	5 258 339	4 710 343	-10,42
China	3 336 996	1 428 857	-57,18	4 880 722	3 065 132	-37,20
Thailand	6 691 675	7 522 456	12,42	17 667 794	16 452 194	-6,88
Singapore	6 036	145 641	2 312,87	126 152	388 047	207,60
Philippines	341 972	193 514	-43,41	1 096 862	500 401	-54,38
Malaysia	1 077 622	453 983	-57,87	3 150 913	1 314 321	-58,29
Myanmar	451	0	-100,00	7 320	0	-100,00
Cambodia	69 568	53 663	-22,86	124 292	122 165	-1,71
Brunei Darussalam	0	16	-	0	252	-
Viet Nam	10 140 219	9 457 381	-6,73	19 757 341	16 168 752	-18,16
Maldives	0	45	-	0	183	-
India	7 464 788	6 334 470	-15,14	12 221 137	8 284 800	-32,21
Pakistan	1 678 151	426 949	-74,56	2 657 872	619 499	-76,69
Bangladesh	2 440 150	2 479 927	1,63	6 000 839	5 971 858	-0,48
Sri Lanka	103 721	58 675	-43,43	194 263	85 891	-55,79
Iran (Islamic Republic Of)	23 040	122 880	433,33	39 073	209 017	434,94
Saudi Arabia	193 514	46	-99,98	268 986	21 701	-91,93
Israel	43 587	23 265	-46,62	83 461	35 616	-57,33
Jordan	0	103 200	-	0	114 744	-
Lebanon	2 505	0	-100,00	10 181	0	-100,00
Syria Arab Republic	252 545	145 976	-42,20	295 584	188 161	-36,34
Turkey	15 504 577	18 577 262	19,82	27 182 509	27 156 696	-0,09
United Arab Emirates	69 963	12 820	-81,68	94 470	37 332	-60,48
Egypt	6 210 387	6 191 639	-0,30	11 324 648	9 923 325	-12,37
Morocco	71 029	118 649	67,04	100 151	307 709	207,25
Tunisia	49 706	17 340	-65,11	97 222	28 499	-70,69
Kenya	186 982	67 906	-63,68	252 682	74 998	-70,32
Botswana	10 800	0	-100,00	24 305	0	-100,00
Djibouti	159 960	108 000	-32,48	221 044	111 341	-49,63
Swaziland	44 958	71 206	58,38	96 226	149 566	55,43
South Africa	367 327	315 927	-13,99	809 268	532 676	-34,18
Australia	153 097	264 906	73,03	288 399	379 689	31,65
New Zealand	20 596	9 179	-55,43	43 486	14 600	-66,43
East Timor	0	5	-	0	4	-
United States	3 754 091	2 698 811	-28,11	6 846 879	4 173 377	-39,05
Canada	1 178 233	816 793	-30,68	2 015 968	1 252 314	-37,88
Mexico	2 603 370	1 486 622	-42,90	4 276 085	2 263 948	-47,06
Nicaragua	18 538	0	-100,00	46 021	0	-100,00
Chile	17 126	21 993	28,42	27 631	30 980	12,12
Venezuela	204 432	202 148	-1,12	348 937	270 216	-22,56
Argentina	1 524 554	3 171 008	108,00	2 942 690	5 191 730	76,43
Brazil	6 459 723	7 071 397	9,47	11 189 113	9 395 806	-16,03
Colombia	246 232	68 787	-72,06	520 952	101 862	-80,45
Uruguay	23 589	0	-100,00	31 668	0	-100,00
Ecuador	38 186	27 968	-26,76	99 354	57 880	-41,74
Peru	219 116	590 207	169,36	543 771	1 220 755	124,50
El Salvador	0	180	-	0	576	-
United Kingdom	1 135 815	702 224	-38,17	1 699 339	982 966	-42,16
Netherlands	362 190	111 254	-69,28	700 378	192 355	-72,54
France	161 598	172 761	6,91	261 009	237 112	-9,16
Germany, Fed. Rep. Of	1 752 529	1 787 614	2,00	3 167 270	2 827 057	-10,74
Austria	0	231	-	0	493	-
Belgium	1 531 857	1 394 573	-8,96	2 448 713	2 002 541	-18,22
Denmark	21 725	108 976	401,62	34 760	172 584	396,50
Italy	2 942 064	2 901 041	-1,39	5 004 614	4 444 798	-11,19
Spain	783 309	592 032	-24,42	1 326 030	935 684	-29,44

**TABEL 6. PERKEMBANGAN EKSPOR INDONESIA MENURUT KOMODITI DAN NEGARA TUJUAN
JANUARI-MEI 2015 DAN 2016**

KOMODITI / NEGARA TUJUAN	BERAT BERSIH (KG)		PERUB	NILAI FOB (US \$)		PERUB
	JAN-MEI 2015	JAN-MEI 2016	%	JAN-MEI 2015	JAN-MEI 2016	%
(1)	(2)	(3)	(4)	(5)	(6)	(7)
Portugal	760 486	921 572	21,18	1 225 443	1 292 723	5,49
Greece	41 798	74 398	77,99	68 151	107 543	57,80
Poland	251 917	362 517	43,90	434 048	519 014	19,58
Romania	94 686	260 782	175,42	183 260	395 834	116,00
Bulgaria	457 494	624 963	36,61	700 845	876 547	25,07
Lithuania	0	7	-	0	6	-
Slovenia	9 421	49 408	424,45	19 314	78 559	306,75
Czech Republic	0	2 500	-	0	9 544	-
Russia Federation	102 596	118 500	15,50	162 647	142 200	-12,57
KAIN RAJUTAN	9 474 387	6 825 948	-27,95	58 764 242	40 359 210	-31,32
Japan	296 143	278 308	-6,02	1 320 623	1 260 371	-4,56
Hong Kong	136 795	47 416	-65,34	2 001 473	599 611	-70,04
Korea, Republic Of	473 490	503 106	6,25	3 297 475	2 673 027	-18,94
Taiwan	15 036	13 653	-9,19	179 684	97 797	-45,57
China	151 096	149 170	-1,27	1 153 316	1 380 679	19,71
Thailand	801 193	779 436	-2,72	4 573 384	4 124 178	-9,82
Singapore	302 155	175 097	-42,05	1 717 070	691 701	-59,72
Philippines	230 671	272 394	18,09	3 000 846	1 480 874	-50,65
Malaysia	649 591	161 568	-75,13	4 598 266	1 052 105	-77,12
Myanmar	45 901	129 145	181,35	252 874	1 001 241	295,94
Cambodia	715 229	288 276	-59,69	4 892 719	1 879 000	-61,60
Brunei Darussalam	4 640	8	-99,83	44 403	38	-99,92
Lao People'S Dem. Rep.	271 545	128 974	-52,50	1 424 507	693 894	-51,29
Viet Nam	2 037 041	1 263 825	-37,96	14 443 049	9 557 837	-33,82
Maldives	7	0	-100,00	582	0	-100,00
India	1 629	5 579	242,48	27 998	52 918	89,01
Pakistan	9 758	843	-91,37	78 050	4 518	-94,21
Bangladesh	439 592	204 562	-53,47	2 632 207	1 426 042	-45,82
Sri Lanka	320 653	242 291	-24,44	1 776 651	1 853 501	4,33
Saudi Arabia	6 619	10 633	60,64	87 158	70 091	-19,58
Kuwait	0	28 203	-	0	178 389	-
Jordan	3 402	13 584	299,29	9 547	113 751	1 091,48
Lebanon	3 229	999	-69,07	102 422	14 325	-86,01
Yemen	300	0	-100,00	900	0	-100,00
Oman	3 720	0	-100,00	15 263	0	-100,00
Turkey	0	15 486	-	0	213 769	-
United Arab Emirates	86 516	59 332	-31,42	673 971	526 057	-21,95
Egypt	7 333	15 881	116,57	31 251	63 679	103,77
Tanzania, United Rep. Of	0	8 348	-	0	10 430	-
Madagascar	0	44 121	-	0	303 939	-
South Africa	23 828	13 405	-43,74	183 103	92 607	-49,42
Mauritius	10 659	17 661	65,69	39 037	61 416	57,33
Australia	164 747	67 579	-58,98	987 897	510 532	-48,32
New Zealand	23 556	44 956	90,85	155 720	253 439	62,75
Fiji	754	52 819	6 905,23	2 145	244 678	11 306,88
East Timor	19 035	993	-94,79	24 570	5 933	-75,85
United States	263 588	475 192	80,28	1 309 572	2 288 214	74,73
Canada	2	309	15 338,00	17	3 480	20 371,94
Mexico	6 870	6 213	-9,56	42 812	29 684	-30,66
Guatemala	4 477	0	-100,00	32 384	0	-100,00
Honduras	20 025	28 469	42,17	236 285	333 974	41,34
Suriname	1 737	1 304	-24,93	12 893	7 417	-42,47
Chile	1 173	4 768	306,48	14 376	30 234	110,31
Brazil	20 152	9 570	-52,51	310 103	89 500	-71,14
Colombia	67 931	31 974	-52,93	383 034	169 494	-55,75
Uruguay	1 170	0	-100,00	6 502	0	-100,00
Paraguay	14 725	0	-100,00	88 903	0	-100,00
Ecuador	4 972	504	-89,86	54 583	7 239	-86,74
Peru	56 635	4 999	-91,17	258 953	38 902	-84,98
Jamaica	0	52	-	0	537	-
Belize	880	0	-100,00	7 282	0	-100,00
Dominican Republic	8	2 230	27 775,00	20	12 432	62 061,60
Antigua And Barbuda	0	258	-	0	923	-
United Kingdom	1 862	6 599	254,39	51 730	74 926	44,84
Netherlands	54 900	71 197	29,68	130 786	224 156	71,39
France	68	1 819	2 574,96	1 385	7 555	445,52
Germany, Fed. Rep. Of	42 887	295 545	589,13	166 862	984 877	490,23
Austria	171	0	-100,00	14 830	0	-100,00
Belgium	309 942	241 028	-22,23	979 976	1 053 523	7,50
Switzerland	1	52	5 100,00	10	64	539,70
Denmark	2	0	-100,00	18	0	-100,00
Sweden	165	178	7,58	2 178	1 684	-22,70
Finland	301	0	-100,00	3 539	0	-100,00
Italy	609 630	337 972	-44,56	2 603 062	1 608 156	-38,22
Spain	5 961	0	-100,00	100 004	0	-100,00
Portugal	0	12	-	0	347	-
Greece	2 121	1 306	-38,45	27 207	11 154	-59,00
Poland	1 383	2 334	68,74	20 864	35 654	70,89
Slovenia	140 399	0	-100,00	405 597	0	-100,00
Czech Republic	583 996	264 417	-54,72	1 767 166	852 720	-51,75
Russia Federation	390	0	-100,00	3 150	0	-100,00
KAIN SULAMAN/BORDIR	638 044	434 719	-31,87	29 546 314	22 859 323	-22,63
Japan	3 241	1 533	-52,71	127 748	46 431	-63,65
Hong Kong	16 084	1 998	-87,58	35 980	137 967	283,46
China	4 221	243	-94,24	297 001	50 028	-83,16
Thailand	62 610	38 090	-39,16	1 310 201	766 120	-41,53

**TABEL 6. PERKEMBANGAN EKSPOR INDONESIA MENURUT KOMODITI DAN NEGARA TUJUAN
JANUARI-MEI 2015 DAN 2016**

KOMODITI / NEGARA TUJUAN	BERAT BERSIH (KG)		PERUB	NILAI FOB (US \$)		PERUB
	JAN-MEI 2015	JAN-MEI 2016	%	JAN-MEI 2015	JAN-MEI 2016	%
(1)	(2)	(3)	(4)	(5)	(6)	(7)
Singapore	7 648	12 153	58,90	68 288	70 558	3,32
Malaysia	161 835	98 916	-38,88	17 336 107	14 315 560	-17,42
Cambodia	3 655	9 039	147,31	159 342	251 056	57,56
Brunei Darussalam	2 757	0	-100,00	50 577	0	-100,00
Viet Nam	459	282	-38,50	9 598	20 417	112,72
India	11 255	4 096	-63,61	192 392	20 457	-89,37
Bangladesh	0	8 327	-	0	514 076	-
Sri Lanka	7 271	5 324	-26,78	755 952	944 759	24,98
Saudi Arabia	6 654	11 190	68,17	335 792	142 168	-57,66
Kuwait	14 919	3 353	-77,52	605 204	221 260	-63,44
Lebanon	964	330	-65,77	8 256	8 361	1,27
Yemen	7 709	4 676	-39,34	97 719	50 545	-48,28
Turkey	0	468	-	0	5 743	-
United Arab Emirates	140 073	86 169	-38,48	3 286 574	1 210 123	-63,18
Bahrain	0	440	-	0	10 569	-
Egypt	38 301	35 248	-7,97	2 472 972	1 607 148	-35,01
Algeria	3 464	0	-100,00	97 133	0	-100,00
Cote D'Ivoire	631	0	-100,00	7 661	0	-100,00
South Africa	1 511	0	-100,00	28 100	0	-100,00
Australia	6 281	7 142	13,70	77 594	92 357	19,03
New Zealand	0	163	-	0	3 540	-
Fiji	8 844	0	-100,00	78 599	0	-100,00
East Timor	0	1 371	-	0	2 433	-
United States	23 103	309	-98,66	558 198	16 507	-97,04
Mexico	1 089	265	-75,65	29 056	17 200	-40,80
Guatemala	5 316	412	-92,25	128 825	9 447	-92,67
Nicaragua	1 873	0	-100,00	90 104	0	-100,00
Panama	10 980	9 128	-16,86	157 870	103 192	-34,64
Suriname	2 092	0	-100,00	30 985	0	-100,00
Chile	2 767	1 560	-43,61	73 925	21 085	-71,48
Brazil	49 181	9 416	-80,85	395 880	276 185	-30,24
Uruguay	482	0	-100,00	10 948	0	-100,00
Ecuador	0	4 562	-	0	89 199	-
Peru	1 668	0	-100,00	22 547	0	-100,00
Belize	242	0	-100,00	5 861	0	-100,00
El Salvador	1 185	0	-100,00	16 420	0	-100,00
Haiti	0	54 160	-	0	1 275 127	-
United Kingdom	507	171	-66,27	27 077	7 066	-73,90
Netherlands	842	747	-11,28	30 791	24 372	-20,85
France	0	3 756	-	0	145 185	-
Germany, Fed. Rep. Of	6 772	922	-86,39	117 252	10 364	-91,16
Belgium	2	94	4 609,00	2	14 833	741 530,50
Finland	726	0	-100,00	9 190	0	-100,00
Italy	14 139	3 218	-77,24	300 852	63 208	-78,99
Spain	1 017	889	-12,64	19 264	17 305	-10,17
Portugal	533	1 854	247,84	18 026	55 502	207,90
Greece	0	4 007	-	0	77 964	-
Poland	210	5 110	2 333,23	16 606	89 066	436,35
Ukraine	2 786	32	-98,85	41 029	1 652	-95,97
Latvia	49	21	-57,76	3 767	509	-86,50
Czech Republic	96	0	-100,00	3 049	0	-100,00
Russia Federation	0	3 535	-	0	52 681	-
SERAT TEKSTIL	26 853 646	29 717 882	10,67	18 945 754	18 119 058	-4,36
Japan	959 723	2 234 254	132,80	1 413 603	1 569 454	11,03
Hong Kong	250 142	63 738	-74,52	489 227	75 303	-84,61
Korea, Republic Of	32 860	1 338 285	3 972,69	76 479	336 097	339,46
Taiwan	3 168 943	2 603 453	-17,84	2 972 297	2 169 765	-27,00
China	17 035 250	17 072 573	0,22	8 281 154	7 649 151	-7,63
Papua New Guinea	33	0	-100,00	3	0	-100,00
Thailand	1 809 732	939 043	-48,11	2 235 279	1 129 262	-49,48
Singapore	17	56 591	332 788,82	65	48 815	74 999,26
Philippines	477 767	562 165	17,67	367 192	495 705	35,00
Malaysia	269 367	392 921	45,87	243 117	268 527	10,45
Myanmar	4 975	5 837	17,33	31 061	23 688	-23,74
Cambodia	4 616	0	-100,00	6 708	0	-100,00
Brunei Darussalam	2 175	2 892	32,97	12 797	16 540	29,25
Nepal	250	0	-100,00	768	0	-100,00
Viet Nam	1 223 615	1 083 564	-11,45	905 576	650 581	-28,16
India	403 106	651 731	61,68	165 722	605 364	265,29
Pakistan	0	42 720	-	0	40 370	-
Bangladesh	0	86 545	-	0	166 683	-
Saudi Arabia	5	199 292	3 985 741,00	55	324 185	592 884,60
Turkey	0	82 789	-	0	81 961	-
United Arab Emirates	5 326	51	-99,04	20 476	319	-98,44
Morocco	0	46 500	-	0	22 553	-
Nigeria	9	0	-100,00	11	0	-100,00
South Africa	0	1 137	-	0	540	-
Australia	5 380	0	-100,00	26 651	0	-100,00
East Timor	3 157	916	-70,99	651	188	-71,13
United States	80 458	102 892	27,88	93 905	105 914	12,79
Canada	96	3 837	3 896,88	1 041	1 245	19,57
Mexico	0	104 598	-	0	146 203	-
Guatemala	0	58 346	-	0	56 012	-
Chile	117 311	96 145	-18,04	201 024	153 402	-23,69
Brazil	0	34	-	0	435	-
Ecuador	0	19 000	-	0	25 340	-
Bahamas	2 500	0	-100,00	30 581	0	-100,00

**TABEL 6. PERKEMBANGAN EKSPOR INDONESIA MENURUT KOMODITI DAN NEGARA TUJUAN
JANUARI-MEI 2015 DAN 2016**

KOMODITI / NEGARA TUJUAN	BERAT BERSIH (KG)		PERUB	NILAI FOB (US \$)		PERUB
	JAN-MEI 2015	JAN-MEI 2016	%	JAN-MEI 2015	JAN-MEI 2016	%
(1)	(2)	(3)	(4)	(5)	(6)	(7)
Jamaica	0	130	-	0	528	-
Netherlands	559 866	567 378	1,34	622 929	426 776	-31,49
France	450	0	-100,00	930	0	-100,00
Germany, Fed. Rep. Of	2 008	78 467	3 807,72	7 792	11 040	41,69
Belgium	210	535 967	255 122,19	749	416 395	55 493,44
Switzerland	42	0	-100,00	189	0	-100,00
Denmark	0	1	-	0	1	-
Norway	0	1	-	0	1	-
Sweden	0	2	-	0	4	-
Italy	138 192	215 523	55,96	234 466	355 442	51,60
Spain	0	62	-	0	49	-
Portugal	0	80	-	0	279	-
Estonia	0	39 792	-	0	65 616	-
Russia Federation	296 065	428 631	44,78	503 257	679 326	34,99
SUTRA	54 433	39 026	-28,30	319 496	35 629	-88,85
Japan	0	280	-	0	3 645	-
China	409	38 000	9 190,95	2 400	26 086	986,91
Thailand	47 825	0	-100,00	265 571	0	-100,00
Singapore	1 252	22	-98,24	9 082	40	-99,56
Malaysia	2	0	-100,00	3	0	-100,00
Cambodia	985	0	-100,00	985	0	-100,00
India	825	0	-100,00	2 100	0	-100,00
United Arab Emirates	5	0	-100,00	2	0	-100,00
South Africa	30	0	-100,00	3 500	0	-100,00
East Timor	1 168	135	-88,44	835	125	-85,03
United States	1 688	121	-92,86	31 477	2 296	-92,71
Canada	0	15	-	0	165	-
Suriname	226	0	-100,00	3 508	0	-100,00
United Kingdom	0	23	-	0	103	-
Netherlands	0	429	-	0	3 114	-
France	2	0	-100,00	6	0	-100,00
Germany, Fed. Rep. Of	16	2	-86,88	27	54	101,74
BARANG TEKSTIL LAINNYA	64 261 964	65 504 896	1,93	284 363 916	276 620 728	-2,72
Japan	9 897 772	10 211 496	3,17	55 363 564	52 680 298	-4,85
Hong Kong	211 818	466 343	120,16	3 414 084	5 446 037	59,52
Korea, Republic Of	2 919 494	3 582 329	22,70	14 525 859	21 482 406	47,89
Taiwan	886 117	1 069 656	20,71	4 824 587	5 726 831	18,70
China	6 038 177	5 795 860	-4,01	18 348 387	15 125 702	-17,56
Mongolia	5 880	0	-100,00	89 800	0	-100,00
Macau	6 210	0	-100,00	42 623	0	-100,00
Papua New Guinea	25 550	42 634	66,87	77 177	49 670	-35,64
Thailand	1 328 264	2 479 840	86,70	7 135 823	8 548 837	19,80
Singapore	1 308 777	1 902 553	45,37	8 750 316	7 583 759	-13,33
Philippines	1 010 208	970 350	-3,95	2 289 763	2 503 023	9,31
Malaysia	4 284 634	3 505 295	-18,19	13 440 030	8 599 480	-36,02
Myanmar	448 045	569 288	27,06	1 947 224	1 427 036	-26,71
Cambodia	301 358	143 525	-52,37	3 172 701	1 330 299	-58,07
Brunei Darussalam	67 917	95 704	40,91	162 840	243 564	49,57
Lao People'S Dem. Rep.	188	563	199,65	3 361	7 055	109,92
Nepal	110 123	451 312	309,83	261 886	932 730	256,16
Viet Nam	1 572 948	1 635 840	4,00	6 727 956	10 325 332	53,47
Maldives	18 169	63 773	251,00	104 411	377 249	261,31
India	5 662 153	4 262 914	-24,71	17 510 617	15 829 653	-9,60
Pakistan	35 009	217 356	520,86	270 805	122 903	-54,62
Bangladesh	460 106	590 378	28,31	1 266 518	1 189 527	-6,08
Sri Lanka	288 623	246 149	-14,72	3 092 503	2 648 599	-14,35
Afghanistan	0	560	-	0	380	-
Iraq	83 775	97 847	16,80	236 114	222 086	-5,94
Iran (Islamic Republic Of)	20 850	10 557	-49,37	120 133	42 294	-64,79
Saudi Arabia	332 012	335 613	1,08	2 916 957	2 416 419	-17,16
Israel	215 392	270 722	25,69	423 721	476 262	12,40
Kuwait	47 769	269 866	464,94	382 057	1 902 851	398,05
Jordan	0	42 899	-	0	405 407	-
Lebanon	13 101	837	-93,61	23 528	15 371	-34,67
Yemen	11 363	15 781	38,88	105 879	14 333	-86,46
Oman	12 537	104 906	736,77	104 752	788 575	652,80
Turkey	177 728	459 582	158,59	3 468 721	2 422 838	-30,15
United Arab Emirates	1 203 282	1 749 410	45,39	13 981 998	15 172 820	8,52
Qatar	164	2 972	1 712,20	2 717	3 813	40,33
Bahrain	1 392	3 253	133,69	5 451	30 618	461,72
Cyprus	0	652	-	0	187	-
Egypt	34 380	52 530	52,79	397 602	459 659	15,61
Libyan Arab Jamahiriya	6 130	0	-100,00	140 535	0	-100,00
Morocco	104 092	184 143	76,90	660 694	1 198 933	81,47
Tunisia	104 147	104 544	0,38	155 068	132 385	-14,63
Algeria	31 034	153 398	394,29	89 800	280 200	212,03
Sudan	867	0	-100,00	4 114	0	-100,00
Tanzania, United Rep. Of	13 438	45 842	241,13	19 815	62 335	214,59
Madagascar	3 064	1 422	-53,59	791	2 609	229,77
Somalia	158 008	176 975	12,00	1 664 812	2 424 279	45,62
Kenya	32 613	262 999	706,42	168 366	613 513	264,39
Reunion	2 013	3 276	62,73	16 927	28 530	68,55
Mozambique	180	1 085	502,78	3 918	11 207	186,05
Togo	24 279	18 477	-23,90	56 028	95 250	70,00
Ghana	27 539	53 866	95,60	161 817	185 721	14,77
Angola	26 211	13 559	-48,27	60 185	23 982	-60,15

**TABEL 6. PERKEMBANGAN EKSPOR INDONESIA MENURUT KOMODITI DAN NEGARA TUJUAN
JANUARI-MEI 2015 DAN 2016**

KOMODITI / NEGARA TUJUAN	BERAT BERSIH (KG)		PERUB	NILAI FOB (US \$)		PERUB
	JAN-MEI 2015	JAN-MEI 2016	%	JAN-MEI 2015	JAN-MEI 2016	%
(1)	(2)	(3)	(4)	(5)	(6)	(7)
Congo	295	169	-42,71	1 650	99	-94,02
Cameroon	112 613	162 053	43,90	195 625	272 803	39,45
Nigeria	32 184	10 491	-67,40	371 939	6 486	-98,26
Sierra Leone	75	0	-100,00	2 005	0	-100,00
Gabon	324	520	60,49	1 518	1 223	-19,42
Cote D'Ivoire	173 065	201 556	16,46	481 489	540 289	12,21
Senegal	200 548	59 893	-70,14	596 698	158 433	-73,45
Mauritania	100 171	49 076	-51,01	157 328	59 651	-62,09
Benin	0	200	-	0	300	-
Gambia	138	56	-59,42	625	450	-28,00
Seychelles	4 081	8 629	111,44	85 789	37 118	-56,73
Uganda	2 888	0	-100,00	31 882	0	-100,00
Djibouti	8 947	21 114	135,99	60 461	138 265	128,68
South Africa	468 370	509 325	8,74	2 383 585	2 538 353	6,49
Zimbabwe	0	5 929	-	0	50 560	-
Burundi	0	200	-	0	2 800	-
Mauritius	23 895	11 391	-52,33	36 857	70 013	89,96
Democratic Rep. Of The Congo	18 379	0	-100,00	35 893	0	-100,00
Australia	3 452 437	2 534 473	-26,59	13 114 287	8 974 195	-31,57
New Zealand	364 743	229 433	-37,10	1 773 510	1 106 962	-37,58
Guam	275	196	-28,73	1 604	569	-64,52
Palau	886	63	-92,89	1 411	128	-90,93
New Caledonia	7 569	8 674	14,60	66 816	102 467	53,36
Northern Mariana Islands	1 004	172	-82,87	2 980	706	-76,32
Vanuatu	531	373	-29,76	14 918	3 948	-73,54
Wallis And Futuna Islands	1 123	1 020	-9,17	9 066	8 413	-7,20
American Samoa	0	15	-	0	30	-
Cook Islands	3 626	451	-87,56	28 796	25 787	-10,45
Fiji	7 276	3 391	-53,39	13 299	9 442	-29,00
Kiribati	1 630	0	-100,00	1 650	0	-100,00
Tonga	280	345	23,21	4 171	2 739	-34,34
East Timor	560 450	448 650	-19,95	276 528	304 272	10,03
United States	7 831 181	8 390 559	7,14	26 905 490	26 430 130	-1,77
Canada	934 903	645 063	-31,00	2 643 419	1 937 879	-26,69
Mexico	524 874	182 524	-65,23	3 184 440	515 918	-83,80
Guatemala	76	5	-93,68	12 338	2 278	-81,54
Honduras	12 695	103	-99,19	219 401	2 992	-98,64
Panama	103 520	52 599	-49,19	152 624	57 325	-62,44
Cuba	28 350	28 540	0,67	61 437	57 839	-5,86
Suriname	73 973	61 064	-17,45	150 648	88 228	-41,43
Chile	5 849	41 731	613,46	86 703	323 921	273,60
Argentina	6 705	136	-97,97	36 209	1 200	-96,69
Brazil	180 558	342 857	89,89	1 184 276	1 509 011	27,42
Colombia	8 410	665	-92,09	21 636	5 070	-76,57
Bolivia	0	1	-	0	1	-
Uruguay	78 418	70 784	-9,73	187 560	169 061	-9,86
Paraguay	895	0	-100,00	2 601	0	-100,00
Ecuador	11	1 326	11 953,73	18	24 795	137 650,00
Peru	16 990	32	-99,81	114 682	258	-99,77
Guyana	53 680	45 227	-15,75	114 750	88 680	-22,72
Trinidad And Tobago	0	250	-	0	6 306	-
Bahamas	11 122	200	-98,20	90 224	1 186	-98,69
Jamaica	203 633	108 892	-46,53	520 832	280 412	-46,16
Puerto Rico	30	247	723,33	1 144	2 110	84,40
Belize	0	668	-	0	1 182	-
Dominican Republic	50 613	9 461	-81,31	669 846	228 726	-65,85
El Salvador	52	1 682	3 133,88	859	38 193	4 346,22
Costa Rica	2 583	2 487	-3,72	42 241	7 337	-82,63
Barbados	25	15	-40,00	5 030	88	-98,26
Antigua And Barbuda	115	9 842	8 458,35	2 700	78 934	2 823,49
Bermuda	80	0	-100,00	1 304	0	-100,00
Cape Verde	222	26	-88,51	897	180	-79,95
Cayman Islands	285	0	-100,00	1 006	0	-100,00
Dominica	14 830	0	-100,00	155 816	0	-100,00
French Guiana	320	10	-96,88	3 842	24	-99,38
French Polynesia	16 449	5 700	-65,35	118 858	37 028	-68,85
Martinique	2 905	5 611	93,14	15 329	21 325	39,12
Netherlands Antilles	16 579	11 666	-29,63	35 147	31 972	-9,03
Saint Lucia	300	921	207,00	8 723	4 208	-51,76
Turks And Caicos Islands	275	30	-89,09	2 363	250	-89,42
Guadeloupe	4 911	1 022	-79,19	33 475	10 165	-69,64
Saint Kitts And Nevis	315	429	36,19	6 581	7 690	16,85
Virgin Islands (British)	298	616	106,71	791	1 794	126,75
United Kingdom	991 498	710 751	-28,32	5 958 732	3 600 736	-39,57
Netherlands	745 014	1 056 675	41,83	2 112 279	3 214 605	52,19
France	363 020	285 985	-21,22	2 086 010	1 633 186	-21,71
Germany, Fed. Rep. Of	600 791	617 047	2,71	5 198 488	5 232 241	0,65
Austria	16 648	33 248	99,71	172 891	481 703	178,62
Belgium	1 892 948	1 463 936	-22,66	4 064 649	3 447 663	-15,18
Switzerland	126 025	11 911	-90,55	1 332 369	233 535	-82,47
Luxembourg	812	971	19,58	17 034	8 372	-50,85
Denmark	21 207	111 740	426,90	171 202	788 666	360,66
Norway	122 542	86 186	-29,67	1 277 088	916 428	-28,24
Sweden	259 200	252 461	-2,60	2 440 723	2 155 263	-11,70
Finland	51 158	39 717	-22,36	540 125	325 801	-39,68
Ireland	138 354	48 769	-64,75	323 922	190 753	-41,11
Italy	1 014 841	961 180	-5,29	2 801 743	2 521 449	-10,00
Spain	671 491	647 369	-3,59	2 270 977	2 061 869	-9,21

**TABEL 6. PERKEMBANGAN EKSPOR INDONESIA MENURUT KOMODITI DAN NEGARA TUJUAN
JANUARI-MEI 2015 DAN 2016**

KOMODITI / NEGARA TUJUAN	BERAT BERSIH (KG)		PERUB	NILAI FOB (US \$)		PERUB
	JAN-MEI 2015	JAN-MEI 2016	%	JAN-MEI 2015	JAN-MEI 2016	%
(1)	(2)	(3)	(4)	(5)	(6)	(7)
Portugal	71 965	63 858	-11,26	173 397	171 121	-1,31
Greece	171 159	22 099	-87,09	965 240	163 800	-83,03
Hungary	323 243	176 250	-45,47	751 190	361 420	-51,89
Poland	81 771	514 866	529,64	487 925	1 640 546	236,23
Romania	256 009	185 052	-27,72	2 987 640	2 660 381	-10,95
Bulgaria	50	415	730,00	204	499	144,36
Azerbaijan	0	15	-	0	10	-
Belarus	0	22 021	-	0	398 189	-
Kyrgyzstan	14 725	14 725	0,00	54 625	53 200	-2,61
Ukraine	9 730	171 154	1 659,03	242 082	2 298 673	849,54
Uzbekistan	73 625	42 750	-41,94	266 950	155 216	-41,86
Lithuania	414 543	256 853	-38,04	827 358	432 560	-47,72
Latvia	9 420	25 147	166,95	45 792	82 026	79,13
Estonia	60	423	605,00	762	1 286	68,72
Georgia	10	25 989	259 793,40	79	63 670	80 966,62
Croatia	3 187	5 205	63,32	35 689	49 478	38,64
Bosnia And Herzegovina	0	4 848	-	0	45 208	-
Malta	29 459	35 950	22,03	51 342	53 937	5,06
Slovakia	223	90	-59,64	2 663	500	-81,22
Slovenia	181 449	157 280	-13,32	343 450	250 084	-27,18
Czech Republic	162 361	138 151	-14,91	282 787	206 200	-27,08
Russia Federation	133 258	280 082	110,18	1 327 281	2 714 572	104,52
Serbia	105	0	-100,00	600	0	-100,00
Montenegro	330	2 150	551,52	5 671	2 844	-49,85
PAKAIAN JADI (KONVEKSI) DARI TEKSTIL	155 922 398	150 808 841	-3,28	2 598 343 962	2 566 201 005	-1,24
Japan	12 316 656	13 083 760	6,23	231 494 065	243 226 733	5,07
Hong Kong	769 485	1 109 964	44,25	18 034 980	23 389 036	29,69
Korea, Dem. People'S Rep.	101	0	-100,00	2 799	0	-100,00
Korea, Republic Of	6 677 096	7 059 590	5,73	107 828 932	109 224 910	1,29
Taiwan	923 789	489 414	-47,02	16 315 284	9 105 953	-44,19
China	2 336 271	2 189 055	-6,30	53 590 219	54 257 496	1,25
Mongolia	330	59	-82,25	9 709	1 388	-85,71
Macau	117	5 066	4 229,56	2 443	166 122	6 699,91
Papua New Guinea	69 122	74 922	8,39	791 253	524 210	-33,75
Thailand	500 908	662 581	32,28	4 375 592	8 267 505	88,95
Singapore	1 416 947	1 480 140	4,46	25 112 722	20 018 591	-20,29
Philippines	685 604	963 258	40,50	4 443 181	5 475 346	23,23
Malaysia	5 824 972	5 948 208	2,12	62 380 764	59 615 483	-4,43
Myanmar	10 879	24 343	123,76	134 644	559 415	315,48
Cambodia	1 697	26 946	1 487,87	37 675	404 438	973,50
Brunei Darussalam	85 405	76 685	-10,21	748 748	593 690	-20,71
Lao People'S Dem. Rep.	31	460	1 383,87	954	370	-61,22
Nepal	133 644	328 851	146,06	480 951	998 142	107,54
Viet Nam	87 856	115 281	31,22	1 528 316	1 627 622	6,50
Maldives	3 323	4 209	26,66	127 546	144 081	12,96
India	200 457	178 761	-10,82	1 796 847	2 210 500	23,02
Pakistan	154 126	53 578	-65,24	1 914 436	1 452 363	-24,14
Bangladesh	8 027	26 147	225,73	34 454	728 582	2 014,65
Sri Lanka	366 357	366 651	0,08	1 297 394	1 267 982	-2,27
Iraq	50 659	427 458	743,79	568 944	3 649 644	541,48
Iran (Islamic Republic Of)	68 358	54 558	-20,19	627 921	748 346	19,18
Saudi Arabia	864 981	642 231	-25,75	7 797 078	8 098 431	3,86
Israel	59 189	80 198	35,49	1 335 699	2 435 637	82,35
Kuwait	397 510	257 555	-35,21	3 156 693	2 539 815	-19,54
Jordan	302	4 269	1 313,47	877	45 316	5 067,21
Lebanon	35 565	3 416	-90,39	1 133 379	154 748	-86,35
Palestina	1 563	0	-100,00	62 776	0	-100,00
Yemen	102 286	129 207	26,32	581 215	872 301	50,08
Oman	10 583	46 499	339,38	203 370	618 111	203,93
Syria Arab Republic	19	24	24,16	1 426	1 663	16,65
Turkey	250 318	195 947	-21,72	4 198 723	3 959 675	-5,69
United Arab Emirates	5 670 597	4 439 727	-21,71	80 843 533	62 612 055	-22,55
Qatar	848	12 783	1 407,42	56 860	93 831	65,02
Bahrain	11 911	8 081	-32,16	108 931	77 768	-28,61
Cyprus	0	450	-	0	1	-
Egypt	438 222	485 392	10,76	4 589 680	6 242 419	36,01
Libyan Arab Jamahiriya	34 033	25 076	-26,32	604 191	282 542	-53,24
Morocco	1 918	867	-54,81	66 648	26 793	-59,80
Tunisia	855	3 363	293,37	19 104	7 035	-63,18
Algeria	199 877	340 981	70,60	2 499 282	3 476 062	39,08
Sudan	586 782	265 069	-54,83	5 978 015	3 311 625	-44,60
Namibia	0	450	-	0	1 181	-
Tanzania, United Rep. Of	1 224 881	1 415 754	15,58	761 908	1 900 704	149,47
Madagascar	100 083	105 797	5,71	14 297	109 091	663,03
Somalia	44 262	169 309	282,52	1 083 537	1 788 436	65,06
Kenya	166 359	147 111	-11,57	1 123 857	779 315	-30,66
Reunion	11 967	7 109	-40,60	200 988	90 500	-54,97
Mozambique	37 185	25 735	-30,79	104 735	115 321	10,11
Togo	1 631 458	1 640 482	0,55	827 923	1 453 596	75,57
Ghana	31 647	47 582	50,35	232 764	211 840	-8,99
Liberia	0	23 696	-	0	90 520	-
Guinea	441 536	424 430	-3,87	1 831 615	1 430 341	-21,91
Angola	95 603	66 120	-30,84	637 084	497 611	-21,89
Congo	342 270	315 620	-7,79	168 224	149 490	-11,14
Cameroon	192 843	191 687	-0,60	343 065	444 567	29,59
Nigeria	2 634 621	2 777 457	5,42	3 835 299	3 822 926	-0,32

**TABEL 6. PERKEMBANGAN EKSPOR INDONESIA MENURUT KOMODITI DAN NEGARA TUJUAN
JANUARI-MEI 2015 DAN 2016**

KOMODITI / NEGARA TUJUAN	BERAT BERSIH (KG)		PERUB	NILAI FOB (US \$)		PERUB
	JAN-MEI 2015	JAN-MEI 2016	%	JAN-MEI 2015	JAN-MEI 2016	%
(1)	(2)	(3)	(4)	(5)	(6)	(7)
Gabon	17 180	3 828	-77,72	9 826	5 516	-43,86
Cote D'Ivoire	412 602	337 869	-18,11	213 947	200 061	-6,49
Senegal	1 383 945	1 362 436	-1,55	1 078 487	1 140 471	5,75
Mauritania	93 854	60 676	-35,35	905 395	531 330	-41,32
Benin	26 984	1 000	-96,29	35 740	3 708	-89,62
Burkina Faso	84 245	0	-100,00	250 450	0	-100,00
Gambia	50 369	64 670	28,39	238 983	227 930	-4,62
Seychelles	2 696	2 374	-11,94	10 513	17 123	62,87
Uganda	44 467	72 184	62,33	60 867	272 777	348,15
Djibouti	41 601	27 396	-34,15	311 041	332 722	6,97
South Africa	223 437	259 315	16,06	4 324 963	4 773 024	10,36
Zimbabwe	0	198	-	0	5 418	-
Zambia	0	268	-	0	6 422	-
Comoros	0	136	-	0	730	-
Mauritius	31 087	30 850	-0,76	214 135	239 048	11,63
Rwanda	0	191	-	0	100	-
Mayotte	100	1 085	985,00	3 509	12 668	261,00
Democratic Rep. Of The Congo	34 278	118	-99,66	15 999	296	-98,15
Australia	1 804 739	2 414 773	33,80	50 353 347	60 410 504	19,97
New Zealand	102 995	180 622	75,37	3 381 785	5 535 779	63,69
Guam	2 714	3 948	45,45	52 408	49 630	-5,30
Palau	683	0	-100,00	140	0	-100,00
New Caledonia	22 914	15 981	-30,26	385 541	277 701	-27,97
Northern Mariana Islands	141	0	-100,00	315	0	-100,00
Vanuatu	5 291	1 847	-65,09	70 793	23 810	-66,37
Wallis And Futuna Islands	539	170	-68,46	2 909	2 963	1,87
British Indian Ocean Territory	14	31	119,36	696	2 115	203,89
American Samoa	2	0	-100,00	17	0	-100,00
Cook Islands	1 904	3 536	85,71	39 108	45 162	15,48
Fiji	42 060	29 885	-28,95	546 668	336 946	-38,36
Kiribati	2 317	1 860	-19,72	24 111	3 121	-87,06
Marshall Islands	0	249	-	0	2 117	-
East Timor	227 919	209 354	-8,15	483 427	498 798	3,18
United States	79 130 081	72 326 009	-8,60	1 281 867 091	1 261 954 069	-1,55
Canada	2 503 119	2 905 410	16,07	56 759 393	59 679 384	5,14
Mexico	650 262	549 849	-15,44	12 889 664	11 676 223	-9,41
Guatemala	1 198	5 511	359,99	31 946	14 962	-53,16
Honduras	0	24	-	0	116	-
Nicaragua	161	16	-90,26	8 443	77	-99,08
Panama	166 306	124 110	-25,37	3 670 199	2 643 793	-27,97
Cuba	0	495	-	0	2 426	-
Suriname	5 654	1 207	-78,66	64 455	21 897	-66,03
Chile	269 079	281 404	4,58	6 201 133	6 472 303	4,37
Venezuela	14 551	17 090	17,45	291 295	55 913	-80,81
Argentina	118 555	98 432	-16,97	3 247 344	3 255 014	0,24
Brazil	519 746	339 361	-34,71	9 879 787	6 507 952	-34,13
Colombia	46 324	43 578	-5,93	1 118 725	1 272 556	13,75
Bolivia	4 531	3 331	-26,49	78 196	55 351	-29,21
Uruguay	11 199	8 995	-19,68	298 935	276 393	-7,54
Paraguay	2 585	1 705	-34,02	68 975	53 418	-22,55
Ecuador	463	807	74,27	18 375	9 885	-46,20
Peru	82 733	87 985	6,35	2 137 502	2 043 894	-4,38
Guyana	59	0	-100,00	345	0	-100,00
Trinidad And Tobago	0	8 788	-	0	74 783	-
Bahamas	429	668	55,71	6 571	4 876	-25,79
Jamaica	3 640	117	-96,78	70 130	1 649	-97,65
Puerto Rico	36 137	59 748	65,34	508 361	808 987	59,14
Belize	0	995	-	0	6 716	-
Dominican Republic	1 476	4 872	230,05	32 053	66 995	109,02
El Salvador	927	1 397	50,70	34 972	50 299	43,83
Costa Rica	5 925	5 757	-2,84	63 642	58 792	-7,62
Haiti	0	5 638	-	0	136 551	-
Barbados	70	248	254,29	729	6 200	750,50
Antigua And Barbuda	125	13 589	10 771,42	4 462	113 032	2 433,22
Bermuda	758	2 309	204,62	30 676	27 850	-9,21
Cape Verde	1 047	0	-100,00	10 377	0	-100,00
French Guiana	10	20	100,00	83	212	155,42
French Polynesia	18 779	22 594	20,31	225 940	353 620	56,51
Martinique	2 154	3 190	48,10	33 894	29 834	-11,98
Netherlands Antilles	24 911	3 180	-87,23	290 855	155 110	-46,67
Saint Lucia	0	563	-	0	11 124	-
Guadeloupe	4 138	6 438	55,59	62 847	31 618	-49,69
Saint Kitts And Nevis	581	440	-24,27	20 184	26 109	29,35
Virgin Islands (British)	0	214	-	0	5 742	-
U.S. Virgin Islands	0	130	-	0	1 044	-
United Kingdom	2 881 071	3 015 605	4,67	75 426 262	73 788 091	-2,17
Netherlands	1 390 386	1 315 214	-5,41	36 551 231	35 798 140	-2,06
France	751 412	645 158	-14,14	24 499 240	19 549 244	-20,20
Germany, Fed. Rep. Of	6 232 006	6 632 344	6,42	165 337 043	169 597 263	2,58
Austria	44 063	55 996	27,08	1 688 906	2 393 655	41,73
Belgium	2 289 843	2 514 110	9,79	58 186 956	63 761 807	9,58
Switzerland	208 121	243 060	16,79	5 134 693	5 284 762	2,92
Luxembourg	0	2 431	-	0	22 077	-
Monaco	340	96	-71,69	25 713	2 993	-88,36
Denmark	168 802	201 033	19,09	4 174 159	4 309 970	3,25
Norway	169 154	197 628	16,83	4 067 930	3 895 489	-4,24
Sweden	586 397	454 177	-22,55	11 909 014	8 938 565	-24,94
Finland	8 967	15 086	68,24	223 450	265 572	18,85

**TABEL 6. PERKEMBANGAN EKSPOR INDONESIA MENURUT KOMODITI DAN NEGARA TUJUAN
JANUARI-MEI 2015 DAN 2016**

KOMODITI / NEGARA TUJUAN	BERAT BERSIH (KG)		PERUB	NILAI FOB (US \$)		PERUB
	JAN-MEI 2015	JAN-MEI 2016	%	JAN-MEI 2015	JAN-MEI 2016	%
(1)	(2)	(3)	(4)	(5)	(6)	(7)
Ireland	162 624	189 728	16,67	3 181 315	3 613 400	13,58
Italy	1 586 961	972 984	-38,69	45 962 177	26 468 938	-42,41
Spain	1 250 392	1 444 899	15,56	22 473 695	22 240 578	-1,04
Portugal	38 748	7 695	-80,14	697 761	80 574	-88,45
Greece	90 267	78 059	-13,52	1 756 353	1 505 048	-14,31
Hungary	19 722	34 548	75,18	706 745	741 110	4,86
Poland	797 337	925 145	16,03	17 536 759	17 904 413	2,10
Romania	835	13 093	1 468,00	17 675	82 469	366,58
Bulgaria	2 907	537	-81,54	32 246	3 411	-89,42
Albania	6	0	-100,00	15	0	-100,00
Azerbaijan	0	901	-	0	2 367	-
Belarus	310	0	-100,00	3 258	0	-100,00
Kazakhstan	590	1 175	99,07	24 897	62 364	150,49
Ukraine	15 684	14 027	-10,56	433 578	326 062	-24,80
Uzbekistan	18 718	20 419	9,09	214 700	144 780	-32,57
Lithuania	101	382	278,35	2 460	7 354	198,94
Latvia	10	7	-26,80	139	82	-41,36
Estonia	150	22 421	14 847,26	803	345 439	42 905,23
Georgia	4	826	20 550,00	30	450	1 400,00
Croatia	36 175	45 448	25,63	776 289	846 048	8,99
Bosnia And Herzegovina	211	300	42,18	17 440	330	-98,11
Malta	11 302	28 100	148,63	291 980	524 631	79,68
Slovakia	62	372	499,66	1 891	4 713	149,22
Slovenia	128 573	146 767	14,15	2 596 190	1 727 576	-33,46
Czech Republic	107 743	96 379	-10,55	4 608 332	3 365 868	-26,96
Russia Federation	309 287	379 886	22,83	8 448 742	9 842 750	16,50
Serbia	7 930	15 830	99,62	190 344	305 970	60,75
Montenegro	2 093	4 500	114,99	15 280	122 673	702,84
Guernsey	13	0	-100,00	2 023	0	-100,00
PAKAIAN JADI RAJUTAN	20 111 850	17 585 636	-12,56	263 811 660	238 350 037	-9,65
Japan	1 628 977	1 668 249	2,41	24 420 276	23 040 458	-5,65
Hong Kong	67 545	60 349	-10,65	1 179 859	909 138	-22,95
Korea, Republic Of	616 855	413 854	-32,91	9 032 156	3 967 213	-56,08
Taiwan	33 499	35 759	6,75	707 305	438 625	-37,99
China	249 882	133 102	-46,73	3 838 924	2 278 875	-40,64
Mongolia	369	0	-100,00	8 021	0	-100,00
Thailand	2 913	8 973	208,04	45 869	66 563	45,12
Singapore	91 869	88 665	-3,49	1 371 968	1 187 630	-13,44
Philippines	19 827	26 407	33,19	75 546	92 011	21,79
Malaysia	56 400	89 901	59,40	349 414	798 794	128,61
Myanmar	0	179	-	0	13 059	-
Brunei Darussalam	484	2 414	398,76	5 140	25 122	388,78
Viet Nam	452	1 295	186,44	11 072	5 737	-48,18
Maldives	34	0	-100,00	253	0	-100,00
India	779	16 897	2 069,07	10 948	277 639	2 435,98
Pakistan	17 535	1	-99,99	258 336	18	-99,99
Bangladesh	0	3	-	0	14	-
Sri Lanka	1 871	18	-99,02	42 777	887	-97,93
Saudi Arabia	4 737	951	-79,92	131 264	23 279	-82,27
Israel	18 159	21 501	18,40	281 839	310 106	10,03
Kuwait	28	706	2 421,43	42	4 027	9 487,10
Lebanon	803	51	-93,62	14 575	1 538	-89,45
Turkey	13 803	8 371	-39,35	165 450	105 372	-36,31
United Arab Emirates	138 252	67 749	-51,00	1 038 582	692 668	-33,31
Egypt	0	728	-	0	10 016	-
Libyan Arab Jamahiriya	0	5 000	-	0	105 000	-
Morocco	6	0	-100,00	123	0	-100,00
Algeria	56 907	28 489	-49,94	119 085	56 256	-52,76
Somalia	2 800	0	-100,00	51 650	0	-100,00
Liberia	0	2 975	-	0	14 436	-
Angola	0	1	-	0	200	-
Cameroon	3 263	5 414	65,94	15 832	28 613	80,73
Uganda	48	0	-100,00	25	0	-100,00
South Africa	24 342	44 714	83,69	112 015	205 812	83,74
Mauritius	37 990	33 697	-11,30	26 228	105 547	302,42
Australia	93 537	202 591	116,59	1 866 995	3 729 866	99,78
New Zealand	7 319	12 504	70,84	153 909	204 933	33,15
Vanuatu	2 405	0	-100,00	34 171	0	-100,00
Kiribati	1 620	0	-100,00	24 395	0	-100,00
East Timor	1 082	107	-90,12	2 113	1 053	-50,16
United States	14 840 754	12 839 765	-13,48	184 995 009	171 722 544	-7,17
Canada	600 213	803 040	33,79	6 854 931	8 918 947	30,11
Mexico	87 848	39 682	-54,83	821 336	451 645	-45,01
Guatemala	0	483	-	0	2 174	-
Panama	3 578	1 946	-45,62	59 553	28 605	-51,97
Chile	29 050	6 176	-78,74	328 359	115 202	-64,92
Argentina	2 735	5 420	98,18	76 971	187 561	143,68
Brazil	34 853	17 695	-49,23	672 289	316 006	-53,00
Colombia	31 465	4 278	-86,40	1 063 120	67 165	-93,68
Bolivia	78	0	-100,00	429	0	-100,00
Uruguay	150	41	-72,50	4 374	1 816	-58,48
Paraguay	1 307	0	-100,00	5 774	0	-100,00
Peru	8 779	1 009	-88,51	335 014	16 271	-95,14
Puerto Rico	29	0	-100,00	1 176	0	-100,00
El Salvador	0	133	-	0	599	-
Costa Rica	1	0	-100,00	168	0	-100,00
French Polynesia	34	238	600,00	256	4 643	1 713,65

**TABEL 6. PERKEMBANGAN EKSPOR INDONESIA MENURUT KOMODITI DAN NEGARA TUJUAN
JANUARI-MEI 2015 DAN 2016**

KOMODITI / NEGARA TUJUAN	BERAT BERSIH (KG)		PERUB	NILAI FOB (US \$)		PERUB
	JAN-MEI 2015	JAN-MEI 2016	%	JAN-MEI 2015	JAN-MEI 2016	%
(1)	(2)	(3)	(4)	(5)	(6)	(7)
Netherlands Antilles	9	0	-100,00	57	0	-100,00
United Kingdom	291 602	218 588	-25,04	5 590 432	4 979 852	-10,92
Netherlands	60 923	67 643	11,03	1 502 840	1 503 097	0,02
France	130 212	49 321	-62,12	2 477 106	955 326	-61,43
Germany, Fed. Rep. Of	375 395	289 566	-22,86	7 555 228	5 478 446	-27,49
Austria	4 427	215	-95,13	33 804	5 254	-84,46
Belgium	90 115	44 158	-51,00	1 532 308	640 216	-58,22
Switzerland	21 333	8 736	-59,05	211 819	95 667	-54,84
Denmark	23 507	8 054	-65,74	366 398	145 964	-60,16
Norway	14 968	10 646	-28,87	161 567	134 879	-16,52
Sweden	65 886	11 315	-82,83	941 899	167 041	-82,27
Finland	4	418	10 350,00	120	11 199	9 232,20
Ireland	2 237	29 688	1 227,13	45 140	1 257 814	2 686,47
Italy	55 410	38 587	-30,36	1 063 052	1 062 856	-0,02
Spain	35 980	34 736	-3,46	437 035	368 085	-15,78
Portugal	2 172	0	-100,00	35 174	0	-100,00
Greece	309	1 429	362,55	8 749	46 950	436,64
Vatican City State	2	0	-100,00	42	0	-100,00
Hungary	90	0	-100,00	1 750	0	-100,00
Poland	84 476	41 962	-50,33	942 680	516 164	-45,25
Romania	4	0	-100,00	105	0	-100,00
Bulgaria	4	0	-100,00	60	0	-100,00
Ukraine	55	925	1 581,60	1 720	15 949	827,29
Latvia	4	0	-100,00	120	0	-100,00
Estonia	4	0	-100,00	60	0	-100,00
Croatia	2 042	1 990	-2,55	23 198	25 718	10,86
Bosnia And Herzegovina	0	404	-	0	21 818	-
Malta	0	2	-	0	80	-
Slovenia	287	0	-100,00	10 800	0	-100,00
Czech Republic	9	450	4 894,44	195	13 976	7 067,23
Russia Federation	12 331	24 819	101,27	243 111	362 908	49,28
Serbia	787	461	-41,40	10 176	7 095	-30,27
PERLENGKAPAN PAKAIAN DARI TEKSTIL	6 913 458	6 910 761	-0,04	65 254 771	66 929 028	2,57
Japan	1 143 589	916 177	-19,89	11 367 025	10 440 984	-8,15
Hong Kong	13 070	20 611	57,70	549 860	513 454	-6,62
Korea, Republic Of	41 253	62 911	52,50	1 728 869	1 950 411	12,81
Taiwan	2 366 525	2 729 999	15,36	3 315 302	3 440 744	3,78
China	13 876	22 145	59,59	432 484	379 690	-12,21
Mongolia	0	2	-	0	67	-
Papua New Guinea	4 568	1 300	-71,54	52 709	10 332	-80,40
Thailand	2 149	5 096	137,12	77 456	100 180	29,34
Singapore	69 642	65 958	-5,29	1 294 232	1 320 993	2,07
Philippines	38 487	6 287	-83,66	536 521	21 468	-96,00
Malaysia	442 400	263 825	-40,37	7 311 843	2 107 573	-71,18
Myanmar	1 296	35	-97,30	2 590	1 332	-48,56
Cambodia	135	562	316,30	1 852	5 104	175,63
Brunei Darussalam	10 329	2 883	-72,09	45 530	27 384	-39,85
Lao People'S Dem. Rep.	50	0	-100,00	1 151	0	-100,00
Nepal	380	304	-20,00	991	792	-20,12
Viet Nam	17 992	1 184	-93,42	237 870	22 326	-90,61
Maldives	941	518	-44,95	46 007	16 124	-64,95
India	119 564	123 459	3,26	1 356 411	1 286 698	-5,14
Pakistan	41 926	91 374	117,94	174 610	766 477	338,97
Bangladesh	272	2	-99,26	1 336	3	-99,81
Sri Lanka	31 718	29 575	-6,76	69 914	66 637	-4,69
Iraq	0	54	-	0	650	-
Iran (Islamic Republic Of)	1 773	128	-92,78	32 146	505	-98,43
Saudi Arabia	77 342	279 718	261,66	821 824	2 334 121	184,02
Israel	100	263	162,61	2 462	6 149	149,75
Kuwait	16 058	7 522	-53,16	46 529	51 058	9,73
Jordan	0	657	-	0	5 305	-
Lebanon	517	0	-100,00	16 944	0	-100,00
Oman	466	27	-94,21	16 904	122	-99,28
Turkey	1 149	1 962	70,76	27 032	29 170	7,91
United Arab Emirates	147 197	127 415	-13,44	1 084 924	693 406	-36,09
Qatar	104	0	-100,00	10 200	0	-100,00
Bahrain	82 756	70 563	-14,73	219 926	165 822	-24,60
Cyprus	10 715	756	-92,94	24 396	6 435	-73,62
Egypt	170	31 490	18 423,71	2 590	115 323	4 352,61
Morocco	50	17 111	34 121,78	1 097	74 655	6 705,34
Tunisia	1	2 046	204 490,00	6	6 304	104 966,67
Algeria	106	5	-95,28	2 225	229	-89,71
Sudan	26 216	0	-100,00	419 601	0	-100,00
Namibia	0	50	-	0	108	-
Tanzania, United Rep. Of	2 820	3 290	16,67	5 775	10 617	83,85
Madagascar	8	314	3 825,00	39	2 962	7 494,11
Somalia	0	1 620	-	0	69 000	-
Kenya	6 573	15	-99,77	22 236	29	-99,87
Reunion	1 299	2 572	98,00	10 608	23 346	120,08
Mozambique	12	168	1 300,00	97 382	1 897	-98,05
Togo	0	14	-	0	36	-
Ghana	65	0	-100,00	2 458	0	-100,00
Guinea	13 162	3 655	-72,23	4 830	6 558	35,78
Angola	107	0	-100,00	784	0	-100,00
Nigeria	1 086	82 391	7 486,65	15 746	138 071	776,86
Gabon	5	0	-100,00	63	0	-100,00

**TABEL 6. PERKEMBANGAN EKSPOR INDONESIA MENURUT KOMODITI DAN NEGARA TUJUAN
JANUARI-MEI 2015 DAN 2016**

KOMODITI / NEGARA TUJUAN	BERAT BERSIH (KG)		PERUB	NILAI FOB (US \$)		PERUB
	JAN-MEI 2015	JAN-MEI 2016	%	JAN-MEI 2015	JAN-MEI 2016	%
(1)	(2)	(3)	(4)	(5)	(6)	(7)
Senegal	21 214	22 493	6,03	26 895	17 320	-35,60
Seychelles	1 096	1 992	81,75	2 772	2 928	5,64
Uganda	82	0	-100,00	150	0	-100,00
Djibouti	0	1	-	0	102	-
South Africa	2 943	4 131	40,38	101 398	144 910	42,91
Mauritius	1 075	429	-60,12	8 060	4 248	-47,30
Mayotte	65	0	-100,00	189	0	-100,00
Democratic Rep. Of The Congo	96	0	-100,00	3 227	0	-100,00
Australia	73 029	48 274	-33,90	1 162 998	1 220 012	4,90
New Zealand	11 554	7 711	-33,26	138 790	100 005	-27,94
Guam	258	328	27,13	2 048	5 471	167,16
Palau	611	191	-68,74	4 378	8 124	85,56
New Caledonia	1 718	1 554	-9,56	27 930	10 322	-63,04
Northern Mariana Islands	80	90	12,50	1 282	118	-90,77
Vanuatu	635	303	-52,28	6 639	2 136	-67,83
Wallis And Futuna Islands	30	0	-100,00	537	0	-100,00
Cook Islands	587	14	-97,61	12 098	170	-98,60
Fiji	16 309	22 600	38,57	192 098	234 423	22,03
Tonga	22	0	-100,00	254	0	-100,00
East Timor	70 628	30 390	-56,97	100 599	73 566	-26,87
United States	1 096 216	1 014 666	-7,44	19 336 046	27 863 170	44,10
Canada	118 972	70 260	-40,94	1 552 353	950 534	-38,77
Mexico	14 589	21 185	45,22	205 337	314 058	52,95
Panama	3 803	1 000	-73,71	128 219	42 339	-66,98
Chile	878	742	-15,44	26 369	30 539	15,81
Venezuela	48	0	-100,00	4 860	0	-100,00
Argentina	1 358	619	-54,38	67 879	26 799	-60,52
Brazil	4 690	36 551	679,33	172 789	315 033	82,32
Colombia	517	4 655	800,40	18 382	25 994	41,41
Bolivia	52	143	174,15	3 768	10 427	176,73
Uruguay	1 800	4 601	155,61	4 025	18 985	371,67
Paraguay	0	50	-	0	3 665	-
Ecuador	367	21	-94,26	17 064	371	-97,82
Peru	959	459	-52,09	21 319	17 015	-20,19
Jamaica	280	494	76,43	3 821	3 066	-19,77
Puerto Rico	80	947	1 083,75	524	7 690	1 367,47
Dominican Republic	194	8 076	4 062,89	2 206	62 595	2 737,51
El Salvador	0	1 624	-	0	4 025	-
Costa Rica	1 006	3 227	220,78	6 966	9 275	33,15
Barbados	68	10	-85,29	1 409	97	-93,12
Antigua And Barbuda	0	21	-	0	345	-
Bermuda	120	42	-65,00	1 279	248	-80,58
Cape Verde	80	0	-100,00	636	0	-100,00
French Guiana	0	5	-	0	23	-
French Polynesia	1 742	2 312	32,72	10 916	12 028	10,19
Martinique	244	1 942	695,70	286	7 545	2 538,22
Netherlands Antilles	262	284	8,40	3 061	13 798	350,77
Saint Lucia	130	80	-38,46	2 023	764	-62,22
Turks And Caicos Islands	132	0	-100,00	1 096	0	-100,00
Guadeloupe	1 185	1 828	54,23	6 064	7 521	24,02
Saint Kitts And Nevis	416	235	-43,51	8 545	8 324	-2,59
U.S. Virgin Islands	0	10	-	0	176	-
United Kingdom	115 625	97 213	-15,92	2 104 965	1 877 840	-10,79
Netherlands	25 084	47 848	90,75	562 430	886 490	57,62
France	219 530	199 723	-9,02	2 145 523	2 093 388	-2,43
Germany, Fed. Rep. Of	114 926	90 933	-20,88	2 644 974	1 717 232	-35,08
Austria	790	1 725	118,37	41 494	37 003	-10,82
Belgium	13 421	12 143	-9,53	232 785	273 238	17,38
Switzerland	3 235	1 264	-60,93	47 911	33 302	-30,49
Luxembourg	0	1 573	-	0	13 446	-
Monaco	0	16	-	0	1 152	-
Denmark	1 796	1 166	-35,07	70 437	37 298	-47,05
Norway	418	616	47,42	5 935	24 065	305,47
Sweden	11 999	11 318	-5,68	219 880	288 356	31,14
Finland	3 081	4 347	41,09	51 719	32 391	-37,37
Ireland	350	223	-36,29	9 616	2 545	-73,54
Italy	100 016	59 542	-40,47	845 430	623 903	-26,20
Spain	65 286	46 681	-28,50	791 468	694 286	-12,28
Portugal	4 468	2 221	-50,29	42 354	34 359	-18,88
Greece	11 527	8 856	-23,18	262 398	151 221	-42,37
Hungary	30	175	483,33	20	2 020	9 998,10
Poland	3 925	1 689	-56,97	53 461	25 064	-53,12
Romania	0	26	-	0	1 423	-
Bulgaria	243	445	83,13	388	330	-14,95
Albania	11	0	-100,00	11	0	-100,00
Ukraine	0	11 022	-	0	34 229	-
Uzbekistan	0	347	-	0	3 600	-
Lithuania	181	3	-98,34	14 762	13	-99,91
Estonia	555	290	-47,75	3 942	1 909	-51,56
Croatia	2 627	1 104	-57,97	60 248	4 364	-92,76
Malta	0	42	-	0	911	-
Slovakia	218	0	-100,00	11 754	0	-100,00
Slovenia	539	3 811	607,05	9 779	13 510	38,16
Czech Republic	1 651	2 685	62,63	88 236	156 221	77,05
Russia Federation	9 661	7 058	-26,95	39 853	62 912	57,86
Serbia	6	0	-100,00	94	0	-100,00
Montenegro	20	57	185,00	27	57	111,11

**TABEL 6. PERKEMBANGAN EKSPOR INDONESIA MENURUT KOMODITI DAN NEGARA TUJUAN
JANUARI-MEI 2015 DAN 2016**

KOMODITI / NEGARA TUJUAN	BERAT BERSIH (KG)		PERUB	NILAI FOB (US \$)		PERUB
	JAN-MEI 2015	JAN-MEI 2016	%	JAN-MEI 2015	JAN-MEI 2016	%
(1)	(2)	(3)	(4)	(5)	(6)	(7)
KAOS KAKI RAJUTAN DAN SEJENISNYA	3 745 488	4 611 138	23,11	48 940 234	55 701 280	13,81
Japan	328 902	284 579	-13,48	5 643 342	5 197 868	-7,89
Hong Kong	17 417	12 318	-29,28	253 502	211 069	-16,74
Korea, Republic Of	2 270	31 284	1 278,13	43 251	588 483	1 260,62
Taiwan	942	2 828	200,18	13 978	45 445	225,12
China	48 506	39 164	-19,26	739 731	644 907	-12,82
Papua New Guinea	78	0	-100,00	941	0	-100,00
Thailand	11 290	12 964	14,83	179 644	195 872	9,03
Singapore	9 997	14 511	45,15	153 778	316 398	105,75
Philippines	6 546	5 097	-22,14	133 531	81 791	-38,75
Malaysia	25 775	27 985	8,57	244 577	295 949	21,00
Cambodia	0	5	-	0	109	-
Brunei Darussalam	1 246	226	-81,86	5 837	1 386	-76,25
Viet Nam	3 000	2 014	-32,87	56 075	30 586	-45,46
Maldives	307	97	-68,40	11 292	1 002	-91,13
India	585	3 697	531,95	8 597	53 328	520,31
Sri Lanka	0	65	-	0	328	-
Iraq	0	3 500	-	0	1 800	-
Jordan	0	8 018	-	0	72 920	-
Turkey	13 624	19 915	46,18	193 971	295 887	52,54
United Arab Emirates	28 959	22 518	-22,24	262 206	278 327	6,15
Morocco	1	0	-100,00	50	0	-100,00
Cameroon	210	0	-100,00	473	0	-100,00
Nigeria	0	2 300	-	0	2 829	-
South Africa	8 698	26 555	205,30	131 814	388 603	194,81
Australia	24 042	22 295	-7,27	353 714	384 581	8,73
New Zealand	0	791	-	0	10 768	-
East Timor	432	14	-96,83	3 128	99	-96,85
United States	130 402	173 617	33,14	1 980 125	2 144 107	8,28
Canada	64 291	315 641	390,96	719 502	600 996	-16,47
Mexico	16 103	23 981	48,92	247 772	362 160	46,17
Chile	9 719	15 920	63,80	89 457	180 842	102,16
Brazil	87 484	18 267	-79,12	1 375 392	189 003	-86,26
Colombia	0	35	-	0	1 408	-
Peru	1 900	8 007	321,42	28 477	106 104	272,60
French Polynesia	30	120	300,00	1 276	1 673	31,10
United Kingdom	211 559	308 698	45,92	2 632 255	3 601 021	36,80
Netherlands	47 713	190 014	298,24	455 838	1 947 184	327,17
France	597 886	658 215	10,09	7 157 792	8 142 960	13,76
Germany, Fed. Rep. Of	1 278 417	1 428 969	11,78	15 545 900	17 449 149	12,24
Austria	15 089	28 763	90,62	197 265	360 225	82,61
Belgium	115 052	181 769	57,99	1 732 844	2 578 576	48,81
Switzerland	63 568	72 332	13,79	860 152	947 677	10,18
Denmark	34 008	49 669	46,05	429 397	579 942	35,06
Norway	43 165	49 563	14,82	593 458	623 230	5,02
Sweden	85 383	69 750	-18,31	1 183 160	896 656	-24,22
Ireland	31 755	0	-100,00	335 468	0	-100,00
Italy	23 445	35 545	51,61	296 114	419 010	41,50
Spain	169 499	198 866	17,33	2 079 045	2 377 514	14,36
Portugal	62	913	1 372,10	900	8 778	875,28
Hungary	0	560	-	0	4 631	-
Poland	126 159	168 697	33,72	1 836 605	2 266 801	23,42
Romania	1 915	14 702	667,75	19 497	159 180	716,43
Bulgaria	0	427	-	0	4 108	-
Ukraine	2 522	3 343	32,57	22 911	28 235	23,24
Croatia	4 641	6 783	46,16	63 139	85 452	35,34
Slovakia	0	795	-	0	7 727	-
Slovenia	3 481	777	-77,69	39 245	8 085	-79,40
Czech Republic	0	340	-	0	3 261	-
Russia Federation	45 008	39 431	-12,39	551 524	466 877	-15,35
Serbia	2 405	3 890	61,76	32 292	48 374	49,80
PAKAIAN JADI DAN PERLENGKAPANNYA DARI						
KULIT	241 339	185 519	-23,13	2 807 090	3 199 826	13,99
Japan	1 772	853	-51,86	71 463	70 190	-1,78
Hong Kong	271	98	-64,02	4 066	14 685	261,14
Korea, Republic Of	2 632	6 509	147,29	88 995	175 511	97,22
China	18 478	14 135	-23,51	27 008	82 911	206,99
Papua New Guinea	13 102	7 817	-40,34	84 698	64 721	-23,59
Thailand	2 166	822	-62,06	116 070	44 226	-61,90
Singapore	65 994	32 969	-50,04	354 936	226 849	-36,09
Philippines	19 451	199	-98,98	16 220	6 245	-61,50
Malaysia	691	461	-33,36	34 221	6 432	-81,21
Myanmar	328	0	-100,00	3 556	0	-100,00
Brunei Darussalam	2 118	1 088	-48,65	19 841	9 088	-54,20
Maldives	2	441	21 940,00	288	16 035	5 467,87
India	73	978	1 239,93	387	72 918	18 741,80
Pakistan	0	4 162	-	0	43 704	-
Iran (Islamic Republic Of)	450	0	-100,00	2 052	0	-100,00
Saudi Arabia	0	1 200	-	0	5 600	-
Israel	9	0	-100,00	70	0	-100,00
Turkey	381	0	-100,00	36 823	0	-100,00
United Arab Emirates	643	1 419	120,67	13 679	7 004	-48,80
Qatar	26	300	1 053,85	23	100	332,90
Morocco	244	104	-57,25	5 560	1 690	-69,60
Madagascar	2	0	-100,00	20	0	-100,00
Reunion	59	2 438	4 032,20	10 407	6 463	-37,89

**TABEL 6. PERKEMBANGAN EKSPOR INDONESIA MENURUT KOMODITI DAN NEGARA TUJUAN
JANUARI-MEI 2015 DAN 2016**

KOMODITI / NEGARA TUJUAN	BERAT BERSIH (KG)		PERUB	NILAI FOB (US \$)		PERUB
	JAN-MEI 2015	JAN-MEI 2016	%	JAN-MEI 2015	JAN-MEI 2016	%
(1)	(2)	(3)	(4)	(5)	(6)	(7)
Nigeria	90	1 487	1 552,22	2 096	1 174	-43,98
South Africa	2	295	14 650,00	207	1 112	436,98
Mauritius	46	11	-76,09	3 759	3 376	-10,18
Mayotte	1	0	-100,00	6	0	-100,00
Australia	5 026	5 169	2,84	72 470	129 156	78,22
New Zealand	385	200	-48,05	29 741	4 837	-83,73
Guam	0	230	-	0	255	-
New Caledonia	518	177	-65,83	3 973	3 773	-5,04
Cook Islands	10	128	1 180,00	55	564	925,27
East Timor	8 787	7 194	-18,13	14 193	9 336	-34,22
United States	57 483	41 034	-28,61	693 660	691 971	-0,24
Canada	1 592	1 394	-12,44	28 050	27 584	-1,66
Mexico	47	631	1 242,55	1 178	49 104	4 068,40
Panama	0	1	-	0	12	-
Chile	13	0	-100,00	1 056	0	-100,00
Brazil	2 503	673	-73,11	7 144	6 484	-9,24
Colombia	0	5	-	0	2	-
Uruguay	150	0	-100,00	319	0	-100,00
Peru	110	15	-86,36	1 582	80	-94,94
Puerto Rico	95	140	47,37	179	904	405,25
Belize	0	4	-	0	2	-
Costa Rica	121	37	-69,42	1 882	707	-62,44
Cape Verde	1	0	-100,00	103	0	-100,00
French Polynesia	30	125	316,67	823	953	15,80
Martinique	4	28	600,00	16	226	1 309,75
Netherlands Antilles	72	131	81,94	4 237	9 135	115,59
Guadeloupe	120	75	-37,50	1 703	473	-72,25
United Kingdom	248	197	-20,56	12 423	6 472	-47,90
Netherlands	2 396	5 103	112,96	72 493	156 983	116,55
France	9 337	11 534	23,53	431 375	762 814	76,83
Germany, Fed. Rep. Of	9 302	13 882	49,24	193 677	286 521	47,94
Belgium	2 646	118	-95,55	55 319	905	-98,36
Switzerland	229	65	-71,62	12 449	1 827	-85,32
Denmark	1 204	1 305	8,35	21 038	24 199	15,02
Norway	0	269	-	0	6 965	-
Sweden	4	0	-100,00	1 663	0	-100,00
Italy	1 589	10 487	560,00	155 966	114 701	-26,46
Spain	7 485	5 531	-26,11	76 066	31 990	-57,94
Greece	115	1 104	860,00	2 900	7 695	165,37
Hungary	250	0	-100,00	5 879	0	-100,00
Bulgaria	51	140	174,51	2 248	1 163	-48,27
Albania	0	25	-	0	48	-
Croatia	0	335	-	0	909	-
Malta	87	0	-100,00	1 881	0	-100,00
Slovenia	0	251	-	0	1 040	-
Czech Republic	298	0	-100,00	2 897	0	-100,00
SEPATU OLAHRAGA	47 752 565	57 096 243	19,57	951 587 589	1 085 441 807	14,07
Japan	2 402 496	4 119 940	71,49	50 901 148	75 687 505	48,70
Hong Kong	345 932	533 517	54,23	7 047 094	10 655 959	51,21
Korea, Republic Of	1 065 006	1 383 492	29,90	19 527 051	27 272 881	39,67
Taiwan	417 823	489 964	17,27	5 476 655	7 370 059	34,57
China	2 692 683	3 866 854	43,61	58 576 642	85 002 878	45,11
Papua New Guinea	1 563	4 163	166,36	60 712	47 201	-22,25
Thailand	142 329	148 909	4,62	2 912 116	3 084 654	5,92
Singapore	105 577	154 565	46,40	2 692 653	3 874 696	43,90
Philippines	137 792	133 903	-2,82	2 863 556	2 251 279	-21,38
Malaysia	251 309	217 901	-13,29	4 750 597	3 858 506	-18,78
Myanmar	2	4	100,00	32	5	-84,38
Brunei Darussalam	25	296	1 084,00	62	697	1 018,42
Viet Nam	44 816	44 016	-1,79	430 633	646 565	50,14
Maldives	7 922	7 097	-10,42	78 482	47 610	-39,34
India	164 896	90 752	-44,96	2 952 113	1 650 718	-44,08
Pakistan	1 269	0	-100,00	41 663	0	-100,00
Sri Lanka	0	88	-	0	749	-
Iraq	0	604	-	0	22 845	-
Iran (Islamic Republic Of)	576	0	-100,00	5 472	0	-100,00
Saudi Arabia	346	10 207	2 850,12	9 582	108 603	1 033,40
Israel	92 833	118 972	28,16	1 841 060	2 567 864	39,48
Kuwait	106	17 919	16 804,66	1 339	252 478	18 755,72
Jordan	171	0	-100,00	2 167	0	-100,00
Lebanon	1 752	4 808	174,46	41 764	87 952	110,59
Yemen	0	12 357	-	0	9 599	-
Turkey	222 013	273 368	23,13	4 506 752	5 232 106	16,09
United Arab Emirates	562 689	630 427	12,04	10 676 010	11 545 947	8,15
Qatar	0	287	-	0	2 810	-
Cyprus	1 420	0	-100,00	59 639	0	-100,00
Egypt	28 052	38 564	37,47	470 611	639 649	35,92
Morocco	13 888	11 693	-15,80	247 700	210 210	-15,14
Tunisia	4 879	1 150	-76,44	68 182	24 678	-63,81
Algeria	39 720	3 111	-92,17	688 776	58 919	-91,45
Kenya	0	1 500	-	0	27 960	-
Reunion	0	25	-	0	57	-
Angola	1	0	-100,00	55	0	-100,00
Cameroon	175	0	-100,00	5 531	0	-100,00
Nigeria	1 760	766	-56,45	25 252	10 570	-58,14
Gabon	0	6 053	-	0	37 656	-
Seychelles	0	40	-	0	502	-

**TABEL 6. PERKEMBANGAN EKSPOR INDONESIA MENURUT KOMODITI DAN NEGARA TUJUAN
JANUARI-MEI 2015 DAN 2016**

KOMODITI / NEGARA TUJUAN	BERAT BERSIH (KG)		PERUB	NILAI FOB (US \$)		PERUB
	JAN-MEI 2015	JAN-MEI 2016	%	JAN-MEI 2015	JAN-MEI 2016	%
(1)	(2)	(3)	(4)	(5)	(6)	(7)
Swaziland	3 561	954	-73,22	84 141	21 599	-74,33
South Africa	364 371	497 635	36,57	7 079 711	8 920 976	26,01
Mauritius	10 849	5 090	-53,08	214 733	91 943	-57,18
Australia	570 247	726 770	27,45	11 889 747	14 878 168	25,13
New Zealand	63 314	86 667	36,89	1 368 000	1 748 531	27,82
Northern Mariana Islands	140	0	-100,00	514	0	-100,00
Fiji	835	1 854	121,98	27 981	31 688	13,25
East Timor	179 485	166 937	-6,99	249 669	224 639	-10,03
United States	16 086 059	18 549 902	15,32	324 839 943	338 789 102	4,29
Canada	758 191	923 991	21,87	15 370 840	17 782 495	15,69
Mexico	1 082 136	967 399	-10,60	21 908 389	18 412 512	-15,96
Panama	543 319	410 108	-24,52	11 426 034	7 264 423	-36,42
Chile	500 105	639 515	27,88	10 409 222	11 819 024	13,54
Venezuela	165	0	-100,00	3 297	0	-100,00
Argentina	258 886	338 807	30,87	6 037 552	7 734 095	28,10
Brazil	1 571 787	622 275	-60,41	35 211 036	14 550 450	-58,68
Colombia	135 224	138 285	2,26	2 665 398	2 401 939	-9,88
Bolivia	544	0	-100,00	11 040	0	-100,00
Uruguay	79 503	69 071	-13,12	1 696 854	1 355 958	-20,09
Paraguay	15 229	10 865	-28,66	311 576	202 147	-35,12
Ecuador	10 204	6 928	-32,11	238 319	95 918	-59,75
Peru	296 564	379 657	28,02	6 192 352	6 877 701	11,07
Puerto Rico	2 602	1 179	-54,69	64 538	26 788	-58,49
El Salvador	7 167	3 291	-54,08	148 166	52 447	-64,60
Costa Rica	8 733	1 173	-86,57	205 803	39 330	-80,89
Netherlands Antilles	563	322	-42,76	32 114	9 936	-69,06
United Kingdom	3 094 412	3 258 927	5,32	55 045 661	58 669 892	6,58
Netherlands	1 206 711	2 231 170	84,90	26 362 098	47 433 691	79,93
France	992 829	1 115 017	12,31	21 030 150	23 768 760	13,02
Germany, Fed. Rep. Of	2 799 309	3 928 246	40,33	56 220 484	78 917 083	40,37
Austria	15 844	64 483	306,99	337 798	1 172 194	247,01
Belgium	5 627 872	6 717 635	19,36	106 841 723	126 715 277	18,60
Switzerland	70 094	64 678	-7,73	1 532 101	1 387 861	-9,41
Monaco	0	368	-	0	5 938	-
Denmark	156 774	188 900	20,49	3 726 574	5 026 600	34,89
Norway	24 223	16 756	-30,82	581 206	408 480	-29,72
Sweden	104 251	107 017	2,65	2 213 428	2 197 940	-0,70
Finland	30 677	88 472	188,40	692 818	2 201 506	217,76
Ireland	42 567	49 234	15,66	769 778	935 396	21,52
Italy	1 225 613	1 202 200	-1,91	22 179 138	19 340 455	-12,80
Spain	436 382	351 208	-19,52	7 655 082	6 220 888	-18,74
Portugal	325	24	-92,62	8 334	234	-97,19
Greece	209 708	234 944	12,03	3 673 666	4 280 085	16,51
Hungary	1 751	2	-99,91	58 389	93	-99,84
Poland	63 287	93 824	48,25	1 239 272	1 590 230	28,32
Bulgaria	580	3 425	490,51	15 509	111 150	616,68
Ukraine	19 182	17 831	-7,05	399 779	368 409	-7,85
Latvia	254	0	-100,00	9 433	0	-100,00
Croatia	32	10 407	32 422,78	1 009	289 565	28 598,22
Malta	247	14 383	5 723,03	2 094	287 131	13 612,07
Slovakia	43 437	61 343	41,22	914 717	1 051 181	14,92
Slovenia	22	13 438	60 980,00	693	147 270	21 151,01
Czech Republic	17 657	19 885	12,62	340 472	360 830	5,98
Russia Federation	266 763	366 404	37,35	5 082 819	6 928 152	36,31
Serbia	158	36	-77,18	5 294	1 345	-74,60
SEPATU TEKNIK LAPANGAN/KEPERLUAN						
INDUSTRI	25 448 323	25 618 659	0,67	494 044 898	471 067 948	-4,65
Japan	1 246 561	1 474 369	18,27	24 757 775	27 048 655	9,25
Hong Kong	233 402	249 706	6,99	5 082 302	4 890 225	-3,78
Korea, Republic Of	1 040 891	1 549 916	48,90	24 676 753	29 655 413	20,18
Taiwan	124 923	193 491	54,89	2 543 306	3 816 863	50,07
China	1 937 625	1 491 699	-23,01	48 784 547	32 004 476	-34,40
Mongolia	1 306	677	-48,20	40 739	21 980	-46,05
Papua New Guinea	27 799	27 195	-2,17	304 957	274 160	-10,10
Thailand	93 302	86 301	-7,50	1 309 306	1 416 190	8,16
Singapore	2 167 093	1 673 438	-22,78	24 794 344	18 476 615	-25,48
Philippines	93 541	101 001	7,98	1 345 585	1 575 100	17,06
Malaysia	109 763	134 919	22,92	2 308 662	2 430 008	5,26
Myanmar	898	100	-88,86	3 140	100	-96,82
Cambodia	1 680	1 648	-1,90	23 564	14 956	-36,53
Brunei Darussalam	4 525	4 722	4,35	56 802	55 930	-1,53
Viet Nam	35 186	58 938	67,50	599 942	963 261	60,56
Maldives	336	1 400	316,67	6 609	5 500	-16,78
India	35 912	79 214	120,58	615 066	1 164 471	89,32
Sri Lanka	979	0	-100,00	55 574	0	-100,00
Iran (Islamic Republic Of)	0	4 029	-	0	120 152	-
Saudi Arabia	5 212	10 078	93,37	51 855	202 036	289,62
Israel	45 486	43 449	-4,48	843 364	759 954	-9,89
Kuwait	0	24 216	-	0	481 656	-
Lebanon	3 044	3 269	7,38	44 178	73 290	65,90
Yemen	21 328	3 998	-81,25	51 660	4 474	-91,34
Oman	32 873	966	-97,06	119 140	11 711	-90,17
Turkey	165 839	170 528	2,83	2 924 130	2 731 251	-6,60
United Arab Emirates	241 655	251 605	4,12	4 571 238	3 745 269	-18,07
Qatar	2 662	0	-100,00	30 782	0	-100,00
Cyprus	55	3 127	5 585,71	2 209	92 506	4 087,70
Egypt	21 078	14 240	-32,44	333 996	189 368	-43,30

**TABEL 6. PERKEMBANGAN EKSPOR INDONESIA MENURUT KOMODITI DAN NEGARA TUJUAN
JANUARI-MEI 2015 DAN 2016**

KOMODITI / NEGARA TUJUAN	BERAT BERSIH (KG)		PERUB	NILAI FOB (US \$)		PERUB
	JAN-MEI 2015	JAN-MEI 2016	%	JAN-MEI 2015	JAN-MEI 2016	%
(1)	(2)	(3)	(4)	(5)	(6)	(7)
Morocco	3 558	3 330	-6,40	62 533	44 566	-28,73
Tunisia	1 259	423	-66,40	29 958	10 031	-66,52
Algeria	1 381	0	-100,00	26 262	0	-100,00
Tanzania, United Rep. Of	1 440	0	-100,00	809	0	-100,00
Madagascar	1 843	3 648	97,94	39 148	93 049	137,69
Mozambique	0	800	-	0	2 999	-
Togo	365	16	-95,62	182	36	-80,00
Guinea	0	380	-	0	1 036	-
Angola	1	0	-100,00	27	0	-100,00
Congo	16	0	-100,00	49	0	-100,00
Cameroon	0	178	-	0	550	-
Cote D'Ivoire	0	3 164	-	0	1 702	-
Senegal	0	1 386	-	0	18 925	-
South Africa	113 790	185 136	62,70	1 685 567	2 562 956	52,05
Mauritius	2 088	0	-100,00	40 959	0	-100,00
Australia	833 811	1 133 071	35,89	16 854 410	21 894 732	29,91
New Zealand	40 125	55 484	38,28	866 304	1 179 510	36,15
Nauru	0	889	-	0	13 076	-
Fiji	0	20	-	0	18	-
East Timor	13 520	4 610	-65,90	15 604	4 397	-71,82
United States	5 228 195	5 236 530	0,16	106 001 087	100 307 771	-5,37
Canada	242 243	360 762	48,93	5 219 149	7 132 980	36,67
Mexico	222 521	294 604	32,39	3 832 807	5 019 186	30,95
Panama	104 496	108 805	4,12	1 864 983	1 902 528	2,01
Chile	82 442	162 429	97,02	1 564 042	3 176 914	103,12
Venezuela	808	0	-100,00	14 292	0	-100,00
Argentina	117 231	99 852	-14,82	2 876 540	2 287 699	-20,47
Brazil	285 758	122 824	-57,02	5 039 543	2 169 656	-56,95
Colombia	70 504	78 015	10,65	1 234 110	1 080 743	-12,43
Bolivia	422	715	69,38	15 915	11 850	-25,54
Uruguay	20 310	20 798	2,40	499 437	409 311	-18,05
Paraguay	3 850	132	-96,56	77 510	2 122	-97,26
Ecuador	1 952	1 502	-23,06	29 847	20 903	-29,96
Peru	35 745	70 684	97,75	752 654	1 300 668	72,81
Puerto Rico	693	927	33,75	16 987	15 519	-8,64
El Salvador	929	2 372	155,31	15 318	37 936	147,66
Costa Rica	15	0	-100,00	221	0	-100,00
Antigua And Barbuda	0	5	-	0	98	-
French Polynesia	0	1 846	-	0	14 541	-
Netherlands Antilles	0	1 949	-	0	61 288	-
United Kingdom	2 508 351	1 808 959	-27,88	44 591 772	30 807 193	-30,91
Netherlands	934 788	787 529	-15,75	20 322 091	16 503 943	-18,79
France	369 190	378 508	2,52	6 829 018	8 430 379	23,45
Germany, Fed. Rep. Of	2 606 797	3 262 954	25,17	42 126 591	48 726 093	15,67
Austria	15 039	15 465	2,83	423 591	308 399	-27,19
Belgium	504 098	519 992	3,15	10 295 482	10 794 297	4,84
Switzerland	10 068	14 094	39,99	224 359	306 481	36,60
Monaco	97	0	-100,00	1 272	0	-100,00
Denmark	890 529	632 051	-29,03	23 906 229	18 361 938	-23,19
Norway	9 405	4 926	-47,62	192 711	97 128	-49,60
Sweden	106 367	50 411	-52,61	1 003 512	1 138 163	13,42
Finland	174 896	195 282	11,66	4 251 417	4 617 951	8,62
Ireland	3 361	3 361	-0,01	83 511	80 428	-3,69
Italy	1 019 522	1 172 274	14,98	22 671 412	23 340 342	2,95
Spain	510 578	272 478	-46,63	8 559 026	4 033 428	-52,88
Portugal	627	348	-44,53	21 323	8 716	-59,13
Greece	136 891	96 657	-29,39	2 080 763	1 258 967	-39,49
Hungary	245	9 118	3 621,63	7 131	152 266	2 035,27
Poland	124 521	272 685	118,99	3 343 706	8 245 375	146,59
Romania	1 323	0	-100,00	22 005	0	-100,00
Bulgaria	32	25	-23,09	1 687	1 340	-20,55
Ukraine	11 036	31 099	181,80	175 400	674 918	284,79
Lithuania	0	8	-	0	130	-
Latvia	0	596	-	0	12 867	-
Croatia	14 971	1	-99,99	151 595	54	-99,96
Malta	0	848	-	0	13 740	-
Slovakia	4 998	1 302	-73,95	115 951	26 546	-77,11
Slovenia	25 120	24 141	-3,90	444 651	406 137	-8,66
Czech Republic	20 820	16 068	-22,82	441 060	250 998	-43,09
Russia Federation	309 843	431 900	39,39	6 682 823	9 462 634	41,60
Serbia	8 545	57	-99,34	117 030	2 225	-98,10
ALAS KAKI UNTUK KEPERLUAN SEHARI-HARI	24 930 625	22 283 278	-10,62	466 260 065	402 387 853	-13,70
Japan	2 524 542	2 103 786	-16,67	39 898 202	33 111 226	-17,01
Hong Kong	403 487	342 466	-15,12	7 644 850	6 490 538	-15,10
Korea, Republic Of	798 584	715 156	-10,45	18 791 559	14 941 833	-20,49
Taiwan	493 159	490 792	-0,48	6 391 242	5 327 530	-16,64
China	1 367 401	1 991 268	45,62	29 200 923	41 431 365	41,88
Mongolia	29	71	145,72	739	2 029	174,56
Papua New Guinea	818	843	3,06	3 402	40 053	1 077,47
Thailand	204 076	233 997	14,66	4 836 256	6 266 096	29,57
Singapore	179 976	246 275	36,84	3 558 116	3 414 567	-4,03
Philippines	99 536	73 412	-26,25	1 032 748	704 517	-31,78
Malaysia	137 852	142 467	3,35	1 311 152	1 715 063	30,81
Myanmar	2 303	270	-88,28	44 042	6 443	-85,37
Cambodia	8 973	108 082	1 104,52	163 837	2 020 977	1 133,53
Brunei Darussalam	13 672	10 787	-21,10	78 209	39 327	-49,72

**TABEL 6. PERKEMBANGAN EKSPOR INDONESIA MENURUT KOMODITI DAN NEGARA TUJUAN
JANUARI-MEI 2015 DAN 2016**

KOMODITI / NEGARA TUJUAN	BERAT BERSIH (KG)		PERUB	NILAI FOB (US \$)		PERUB
	JAN-MEI 2015	JAN-MEI 2016	%	JAN-MEI 2015	JAN-MEI 2016	%
(1)	(2)	(3)	(4)	(5)	(6)	(7)
Lao People'S Dem. Rep.	50	59	18,00	2 417	2 495	3,21
Nepal	1 772	1 338	-24,52	3 861	5 990	55,15
Viet Nam	231 577	196 778	-15,03	3 192 637	2 518 034	-21,13
Maldives	31 965	25 911	-18,94	92 070	62 815	-31,77
India	131 169	108 876	-17,00	1 772 620	1 828 847	3,17
Pakistan	22 378	12 598	-43,70	226 286	149 773	-33,81
Bangladesh	0	1 847	-	0	20 530	-
Sri Lanka	570	747	31,05	1 458	1 287	-11,73
Iran (Islamic Republic Of)	0	203	-	0	6 160	-
Saudi Arabia	26	9 436	36 191,04	13	81 870	629 667,95
Israel	89 801	74 915	-16,58	1 825 158	1 174 041	-35,67
Kuwait	819	1 017	24,18	5 511	26 679	384,11
Lebanon	10 722	8 596	-19,83	89 627	56 568	-36,88
Yemen	0	17 181	-	0	32 921	-
Turkey	232 835	158 618	-31,88	4 454 811	3 072 424	-31,03
United Arab Emirates	230 846	171 828	-25,57	4 204 311	2 573 025	-38,80
Qatar	0	1 007	-	0	14 641	-
Bahrain	13	85	553,85	1 294	961	-25,75
Cyprus	0	358	-	0	7 183	-
Egypt	10 476	8 209	-21,64	202 539	140 491	-30,63
Morocco	15 366	6 950	-54,77	201 938	75 420	-62,65
Tunisia	3 761	215	-94,28	54 091	3 710	-93,14
Algeria	41 870	6 545	-84,37	565 804	103 250	-81,75
Sudan	0	75	-	0	750	-
Namibia	0	18	-	0	96	-
Tanzania, United Rep. Of	6 410	950	-85,18	2 138	756	-64,64
Madagascar	13 478	36 270	169,11	914	6 918	656,92
Kenya	19 035	4 617	-75,74	162 577	76 894	-52,70
Reunion	923	4 657	404,55	20 965	17 583	-16,13
Mozambique	267	490	83,52	1 748	1 407	-19,51
Togo	13	2 345	17 938,46	32	6 887	21 422,19
Guinea	3 050	3 922	28,59	14 233	9 536	-33,00
Angola	2 106	49 239	2 238,02	2 605	34 540	1 225,91
Cameroon	8	0	-100,00	249	0	-100,00
Nigeria	33	1 953	5 819,39	535	10 184	1 803,46
Cote D'Ivoire	0	2 835	-	0	3 810	-
Gambia	1 065	118	-88,92	4 025	270	-93,29
Seychelles	386	5	-98,70	448	628	40,28
Uganda	1 998	5 004	150,45	23 462	47 402	102,04
Djibouti	0	20	-	0	646	-
South Africa	184 064	216 106	17,41	2 944 264	3 554 374	20,72
Zimbabwe	3 198	0	-100,00	32 990	0	-100,00
Zambia	26 635	0	-100,00	238 229	0	-100,00
Comoros	0	4 105	-	0	21 194	-
Mauritius	3 353	27 892	731,84	34 817	177 488	409,78
Democratic Rep. Of The Congo	23 539	0	-100,00	27 961	0	-100,00
Australia	415 069	303 671	-26,84	7 866 358	6 224 768	-20,87
New Zealand	60 052	59 256	-1,33	1 012 783	991 121	-2,14
Guam	147	75	-48,98	1 763	1 103	-37,43
New Caledonia	182	460	152,75	11 522	15 137	31,38
Cook Islands	120	0	-100,00	2 494	0	-100,00
Fiji	2 153	3 164	46,95	15 575	10 895	-30,05
East Timor	453 850	240 813	-46,94	400 685	391 659	-2,25
United States	6 950 098	7 206 195	3,68	130 507 474	124 104 197	-4,91
Canada	387 504	369 378	-4,68	8 112 346	6 524 446	-19,57
Mexico	330 515	283 367	-14,27	6 856 609	5 061 774	-26,18
Guatemala	18	0	-100,00	48	0	-100,00
Panama	227 105	115 238	-49,26	4 391 070	1 869 877	-57,42
Suriname	233	0	-100,00	5 420	0	-100,00
Chile	172 997	172 224	-0,45	2 935 937	2 976 796	1,39
Venezuela	4 529	0	-100,00	62 355	0	-100,00
Argentina	441 001	286 855	-34,95	9 331 052	5 906 074	-36,71
Brazil	452 077	215 105	-52,42	12 583 600	4 607 687	-63,38
Colombia	50 870	30 315	-40,41	1 060 036	591 122	-44,24
Uruguay	43 653	24 054	-44,90	805 591	456 979	-43,27
Paraguay	3 186	1 781	-44,10	67 609	31 434	-53,51
Ecuador	3 399	204	-94,01	88 403	4 912	-94,44
Peru	153 805	87 930	-42,83	2 178 544	1 304 135	-40,14
Puerto Rico	615	215	-65,04	7 139	300	-95,79
Dominican Republic	1	0	-100,00	165	0	-100,00
El Salvador	0	1 236	-	0	21 984	-
Costa Rica	5 440	810	-85,11	159 454	2 566	-98,39
Barbados	0	522	-	0	2 711	-
Antigua And Barbuda	0	59	-	0	684	-
French Polynesia	48	280	483,33	1 014	5 654	457,63
Martinique	0	9	-	0	21	-
Netherlands Antilles	81	5	-93,83	9 502	118	-98,76
Norfolk Islands	9 951	59 403	496,96	181 715	988 423	443,94
Guadeloupe	210	0	-100,00	1 913	0	-100,00
United Kingdom	1 072 210	1 017 441	-5,11	18 658 636	16 758 977	-10,18
Netherlands	803 676	492 049	-38,78	18 211 085	9 508 145	-47,79
France	424 897	266 303	-37,33	9 310 942	5 358 052	-42,45
Germany, Fed. Rep. Of	1 287 378	798 873	-37,95	25 282 014	16 483 315	-34,80
Austria	13 055	17 024	30,41	229 360	387 665	69,02
Belgium	1 721 921	1 145 353	-33,48	24 818 240	19 198 216	-22,64
Switzerland	28 742	17 414	-39,41	577 565	388 482	-32,74
Monaco	0	4 292	-	0	75 941	-
Denmark	185 467	106 333	-42,67	5 392 822	3 022 253	-43,96

**TABEL 6. PERKEMBANGAN EKSPOR INDONESIA MENURUT KOMODITI DAN NEGARA TUJUAN
JANUARI-MEI 2015 DAN 2016**

KOMODITI / NEGARA TUJUAN	BERAT BERSIH (KG)		PERUB	NILAI FOB (US \$)		PERUB
	JAN-MEI 2015	JAN-MEI 2016	%	JAN-MEI 2015	JAN-MEI 2016	%
(1)	(2)	(3)	(4)	(5)	(6)	(7)
Norway	34 215	8 049	-76,48	945 571	151 637	-83,96
Sweden	72 565	47 818	-34,10	923 310	1 019 823	10,45
Finland	121 665	68 421	-43,76	3 102 131	1 957 011	-36,91
Ireland	7 252	14 633	101,78	103 126	214 792	108,28
Italy	568 104	412 399	-27,41	11 886 639	8 257 854	-30,53
Spain	204 854	162 162	-20,84	4 208 937	2 864 383	-31,95
Portugal	225 341	221 216	-1,83	12 636 669	13 063 365	3,38
Greece	103 540	50 766	-50,97	1 820 184	918 111	-49,56
Hungary	15 554	8 324	-46,49	321 528	130 177	-59,51
Poland	116 508	21 774	-81,31	1 710 557	931 997	-45,51
Romania	5 667	298	-94,74	52 952	3 648	-93,11
Bulgaria	626	1 192	90,40	12 542	26 775	113,48
Albania	11	0	-100,00	7	0	-100,00
Ukraine	9 274	13 547	46,07	198 669	280 326	41,10
Estonia	0	40	-	0	30	-
Croatia	20	5 386	26 830,35	42	138 289	329 160,33
Bosnia And Herzegovina	0	1	-	0	10	-
Malta	25	6 220	24 780,48	383	102 964	26 777,65
Slovakia	29 236	62 946	115,30	1 503 466	4 112 890	173,56
Slovenia	43 583	80 909	85,64	503 822	701 048	39,15
Czech Republic	6 918	31 180	350,70	164 070	361 605	120,40
Russia Federation	77 766	103 207	32,71	1 644 314	2 405 862	46,31
Serbia	1 661	1 477	-11,10	18 393	25 588	39,12
BARANG DARI KULIT DAN KULIT BUATAN UNTUK KEPERLUAN PRIBADI	8 114 891	8 376 503	3,22	100 647 294	109 910 324	9,20
Japan	649 909	740 655	13,96	7 928 096	8 763 835	10,54
Hong Kong	183 918	125 895	-31,55	6 136 169	3 776 212	-38,46
Korea, Republic Of	205 379	154 720	-24,67	1 746 763	2 321 667	32,91
Taiwan	31 205	25 784	-17,37	281 924	290 610	3,08
China	224 823	345 811	53,81	3 172 915	4 280 259	34,90
Macau	0	170	-	0	6 368	-
Papua New Guinea	426	2 402	463,73	1 991	50 790	2 451,62
Thailand	35 838	39 990	11,59	421 833	487 325	15,53
Singapore	184 692	297 349	61,00	7 362 762	9 076 296	23,27
Philippines	99 477	100 890	1,42	1 149 790	1 074 109	-6,58
Malaysia	76 725	84 326	9,91	792 194	849 401	7,22
Myanmar	496	543	9,54	15 226	4 906	-67,78
Cambodia	0	2 366	-	0	1 817	-
Brunei Darussalam	3 354	6 464	92,74	20 424	19 983	-2,16
Nepal	93	0	-100,00	391	0	-100,00
Viet Nam	2 762	2 950	6,81	44 248	31 205	-29,48
Maldives	1 000	3 228	222,76	45 464	35 463	-22,00
India	61 564	35 576	-42,21	282 249	323 348	14,56
Pakistan	5 892	500	-91,51	45 407	2 582	-94,31
Bangladesh	5 312	0	-100,00	40 381	0	-100,00
Sri Lanka	55	329	498,18	283	1 353	378,27
Afghanistan	25	0	-100,00	178	0	-100,00
Iran (Islamic Republic Of)	1 972	10	-99,49	24 924	300	-98,80
Saudi Arabia	41 829	26 514	-36,61	650 578	569 198	-12,51
Israel	12 568	13 854	10,23	175 255	171 497	-2,14
Kuwait	0	50	-	0	4 527	-
Jordan	84	0	-100,00	154	0	-100,00
Lebanon	2	56	2 720,00	69	1 278	1 751,78
Yemen	0	2 030	-	0	1 523	-
Oman	0	5	-	0	9	-
Turkey	20 741	38 659	86,39	401 636	507 432	26,34
United Arab Emirates	177 006	227 245	28,38	2 379 184	2 599 208	9,25
Qatar	829	76	-90,84	12 517	6 361	-49,18
Bahrain	3	1 240	41 233,33	37	1 635	4 318,38
Cyprus	210	61	-70,95	3 360	60	-98,23
Egypt	5 133	4 585	-10,68	56 752	68 685	21,03
Morocco	14 052	18 757	33,48	184 885	184 219	-0,36
Tunisia	31	0	-100,00	50	0	-100,00
Algeria	5 182	299	-94,22	27 842	1 521	-94,54
Sudan	40	0	-100,00	1 125	0	-100,00
Namibia	0	100	-	0	294	-
Tanzania, United Rep. Of	80	131	63,75	341	978	186,76
Madagascar	161	173	7,70	564	3 558	530,93
Kenya	1 069	396	-62,96	7 869	4 927	-37,38
Reunion	578	3 539	512,28	5 734	12 135	111,63
Mozambique	30	55	83,33	129	1 071	730,56
Togo	0	80	-	0	292	-
Angola	103	0	-100,00	667	0	-100,00
Cameroon	469	0	-100,00	2 701	0	-100,00
Nigeria	1 871	64	-96,58	9 063	170	-98,13
Senegal	0	1 101	-	0	2 249	-
Mali	0	352	-	0	603	-
Seychelles	121	19	-84,30	6 612	45	-99,33
Uganda	532	948	78,20	746	1 633	118,93
Djibouti	0	115	-	0	425	-
South Africa	127 166	115 017	-9,55	725 587	699 891	-3,54
Mauritius	1 333	313	-76,49	4 019	3 940	-1,96
Mayotte	38	0	-100,00	115	0	-100,00
Australia	213 342	178 339	-16,41	1 976 584	1 827 402	-7,55
New Zealand	26 348	25 117	-4,67	265 981	209 671	-21,17
Guam	715	405	-43,42	9 821	2 061	-79,01
Palau	150	0	-100,00	707	0	-100,00

**TABEL 6. PERKEMBANGAN EKSPOR INDONESIA MENURUT KOMODITI DAN NEGARA TUJUAN
JANUARI-MEI 2015 DAN 2016**

KOMODITI / NEGARA TUJUAN	BERAT BERSIH (KG)		PERUB	NILAI FOB (US \$)		PERUB
	JAN-MEI 2015	JAN-MEI 2016	%	JAN-MEI 2015	JAN-MEI 2016	%
(1)	(2)	(3)	(4)	(5)	(6)	(7)
New Caledonia	2 261	1 758	-22,27	29 259	24 891	-14,93
Vanuatu	93	2	-97,85	654	22	-96,62
Wallis And Futuna Islands	370	5	-98,65	348	27	-92,24
American Samoa	0	986	-	0	1 976	-
Cook Islands	104	78	-25,00	2 059	4 157	101,91
Fiji	854	2 764	223,65	10 448	12 564	20,25
Tonga	43	0	-100,00	22	0	-100,00
East Timor	15 293	39 778	160,10	24 424	72 641	197,42
United States	2 082 254	2 084 148	0,09	24 517 188	29 685 375	21,08
Canada	207 168	118 746	-42,68	4 879 583	1 604 794	-67,11
Mexico	88 684	150 345	69,53	623 206	1 341 151	115,20
Panama	54 931	23 120	-57,91	394 617	247 204	-37,36
Suriname	13	0	-100,00	139	0	-100,00
Chile	25 713	40 396	57,10	216 962	349 287	60,99
Argentina	56 936	18 126	-68,16	521 653	246 014	-52,84
Brazil	111 043	89 426	-19,47	790 307	600 421	-24,03
Colombia	12 384	12 113	-2,19	201 311	196 973	-2,15
Uruguay	9 532	8 891	-6,72	63 156	67 332	6,61
Paraguay	20	53	164,25	136	314	130,70
Ecuador	0	146	-	0	1 280	-
Peru	13 703	14 700	7,27	77 209	161 514	109,19
Jamaica	125	0	-100,00	3 474	0	-100,00
Puerto Rico	0	1 028	-	0	1 347	-
Dominican Republic	75	642	756,00	1 459	37 681	2 482,66
Costa Rica	25	1 311	5 144,00	357	5 237	1 366,95
Barbados	1 567	4 653	196,94	56 340	144 907	157,20
Antigua And Barbuda	105	1	-99,05	2 237	42	-98,11
Bermuda	30	42	40,00	2 089	299	-85,67
Cape Verde	1	0	-100,00	5	0	-100,00
French Guiana	160	45	-71,88	1 168	210	-81,99
French Polynesia	703	877	24,77	3 175	6 889	116,97
Martinique	39	1 353	3 367,95	398	6 518	1 537,65
Netherlands Antilles	176	392	122,73	4 358	9 561	119,40
Saint Lucia	0	40	-	0	282	-
Guadeloupe	77	425	452,05	721	1 965	172,58
Saint Kitts And Nevis	683	503	-26,35	11 639	10 527	-9,55
Virgin Islands (British)	524	950	81,30	361	981	171,68
United Kingdom	286 068	280 447	-1,96	2 659 111	2 932 004	10,26
Netherlands	281 793	297 702	5,65	8 614 658	9 265 149	7,55
France	105 181	158 306	50,51	969 597	1 514 979	56,25
Germany, Fed. Rep. Of	702 164	516 738	-26,41	6 420 604	6 494 132	1,15
Austria	315	2 893	818,34	3 900	25 653	557,77
Belgium	1 066 203	1 387 166	30,10	5 811 532	10 385 878	78,71
Switzerland	8 744	12 809	46,49	65 592	101 011	54,00
Monaco	2	1 655	82 651,00	109	13 853	12 609,36
Denmark	618	1 342	117,12	22 163	35 624	60,73
Norway	2 218	6 551	195,34	11 326	130 958	1 056,26
Sweden	9 968	8 010	-19,64	54 225	88 467	63,15
Finland	3 005	79	-97,38	18 407	1 799	-90,23
Ireland	251	910	262,39	7 621	12 345	61,98
Italy	343 752	254 420	-25,99	5 620 177	3 647 005	-35,11
Spain	107 720	70 419	-34,63	787 370	949 774	20,63
Portugal	2 564	2 633	2,69	12 550	41 703	232,29
Greece	18 097	27 961	54,51	230 963	388 993	68,42
Hungary	1 252	1 173	-6,32	3 106	4 636	49,27
Poland	19 649	29 033	47,76	56 172	153 095	172,55
Romania	0	175	-	0	365	-
Bulgaria	75	700	833,33	723	217	-69,99
Albania	342	15	-95,61	1 728	265	-84,64
Ukraine	1 999	1 281	-35,94	24 230	19 500	-19,52
Estonia	77	20	-74,03	669	323	-51,66
Croatia	1 346	632	-53,05	20 023	10 490	-47,61
Malta	302	1 718	468,99	1 027	7 420	622,32
Slovakia	1 652	2 045	23,80	8 602	12 941	50,44
Slovenia	482	206	-57,23	3 875	5 223	34,79
Czech Republic	280	25	-91,07	2 114	255	-87,96
Russia Federation	36 324	61 926	70,48	349 993	535 120	52,89
Serbia	1	19	1 803,00	25	437	1 646,12
Montenegro	25	0	-100,00	346	0	-100,00
KULIT DISAMAK	2 019 077	1 667 619	-17,41	51 098 711	44 491 505	-12,93
Japan	17 937	13 776	-23,20	1 030 895	945 420	-8,29
Hong Kong	448 889	259 657	-42,16	7 884 282	5 450 017	-30,87
Korea, Republic Of	299 747	172 458	-42,47	865 611	395 007	-54,37
Taiwan	50 879	62 770	23,37	1 112 967	1 335 702	20,01
China	405 957	376 298	-7,31	11 373 396	8 972 851	-21,11
Macau	0	11 739	-	0	265 576	-
Thailand	36 670	80 846	120,47	1 372 229	2 264 667	65,04
Singapore	44 995	26 612	-40,86	3 042 469	2 014 961	-33,77
Philippines	15 953	31 461	97,21	507 985	808 734	59,20
Malaysia	127 928	98 350	-23,12	3 421 011	2 184 810	-36,14
Myanmar	2 179	62	-97,15	53 890	5 400	-89,98
Cambodia	12 082	29 868	147,21	436 545	926 545	112,25
Viet Nam	255 095	199 928	-21,63	9 347 407	7 170 235	-23,29
India	186 470	200 911	7,74	5 092 573	6 749 305	32,53
Pakistan	392	61	-84,34	11 713	2 477	-78,86
Bangladesh	321	711	121,50	25 292	47 500	87,81
Sri Lanka	862	1 553	80,16	39 055	68 726	75,97

**TABEL 6. PERKEMBANGAN EKSPOR INDONESIA MENURUT KOMODITI DAN NEGARA TUJUAN
JANUARI-MEI 2015 DAN 2016**

KOMODITI / NEGARA TUJUAN	BERAT BERSIH (KG)		PERUB	NILAI FOB (US \$)		PERUB
	JAN-MEI 2015	JAN-MEI 2016	%	JAN-MEI 2015	JAN-MEI 2016	%
(1)	(2)	(3)	(4)	(5)	(6)	(7)
Saudi Arabia	120	159	32,08	63 416	69 374	9,39
Turkey	622	92	-85,26	118 629	20 186	-82,98
United Arab Emirates	30	1 846	6 051,67	382	66 619	17 339,58
Australia	130	135	3,85	264	940	256,02
New Zealand	883	417	-52,77	36 483	20 461	-43,92
East Timor	0	9	-	0	228	-
United States	2 700	410	-84,81	338 902	43 589	-87,14
Canada	401	250	-37,66	16 432	1 051	-93,60
Mexico	987	1 297	31,41	59 100	60 925	3,09
Brazil	651	152	-76,65	185 182	42 472	-77,06
United Kingdom	702	360	-48,72	1 450	32 275	2 125,89
Netherlands	11 627	10 736	-7,66	284 359	53 323	-81,25
France	3 805	2 677	-29,65	204 701	399 347	95,09
Germany, Fed. Rep. Of	51 670	59 703	15,55	1 691 005	2 149 329	27,10
Austria	573	0	-100,00	35 419	0	-100,00
Belgium	1	69	6 800,00	6	430	7 070,33
Switzerland	278	0	-100,00	71 806	0	-100,00
Denmark	0	1 537	-	0	3 300	-
Norway	0	134	-	0	540	-
Sweden	1 753	888	-49,33	90 295	41 772	-53,74
Italy	23 700	13 334	-43,74	1 724 393	1 411 088	-18,17
Spain	1 065	1 188	11,55	201 700	165 884	-17,76
Portugal	70	5 167	7 281,43	1 643	300 436	18 182,84
Slovakia	10 953	0	-100,00	355 825	0	-100,00
KAYU LAPIS	570 135 898	516 563 088	-9,40	574 094 122	485 696 602	-15,40
Japan	167 629 164	167 367 650	-0,16	177 162 684	162 179 878	-8,46
Hong Kong	2 309 821	2 641 819	14,37	2 158 954	2 274 096	5,33
Korea, Republic Of	64 414 708	82 830 842	28,59	56 501 718	74 925 245	32,61
Taiwan	21 261 929	43 414 811	104,19	17 669 061	29 998 455	69,78
China	5 014 946	5 034 216	0,38	5 151 442	4 924 176	-4,41
Papua New Guinea	0	50	-	0	120	-
Thailand	3 561 290	4 079 367	14,55	2 665 060	2 777 829	4,23
Singapore	13 250 128	11 549 723	-12,83	12 173 548	9 990 137	-17,94
Philippines	128 768	335 466	160,52	147 043	235 498	60,16
Malaysia	26 592 079	16 789 417	-36,86	23 309 572	13 201 879	-43,36
Myanmar	59 394	68 670	15,62	71 961	61 391	-14,69
Brunei Darussalam	124 197	114 330	-7,94	117 928	104 880	-11,06
Viet Nam	1 162 579	2 823 881	142,90	1 444 345	3 498 569	142,23
Maldives	14 942	1 740	-88,35	12 703	2 146	-83,11
India	11 605 994	13 449 896	15,89	9 900 370	11 447 908	15,63
Pakistan	0	272 816	-	0	246 656	-
Iraq	2 539 709	2 759 255	8,64	1 955 919	2 152 758	10,06
Saudi Arabia	84 900 176	25 115 464	-70,42	75 517 426	21 496 988	-71,53
Kuwait	2 896 448	2 298 764	-20,64	3 479 034	2 876 145	-17,33
Jordan	489 977	213 722	-56,38	457 971	159 554	-65,16
Lebanon	195 916	322 895	64,81	208 285	343 900	65,11
Oman	10 796 504	15 263 651	41,38	11 276 249	13 506 538	19,78
Syria Arab Republic	18 720	20 304	8,46	19 552	22 440	14,77
Turkey	0	13 466	-	0	19 087	-
United Arab Emirates	17 631 388	13 028 058	-26,11	17 503 846	11 542 157	-34,06
Qatar	5 167 608	3 880 292	-24,91	5 075 121	3 543 858	-30,17
Bahrain	53 760	0	-100,00	58 340	0	-100,00
Egypt	450 366	781 766	73,58	544 879	726 661	33,36
Morocco	0	36 000	-	0	49 490	-
Algeria	1 872 440	2 369 574	26,55	1 994 497	2 151 398	7,87
South Africa	173 219	118 464	-31,61	251 626	204 532	-18,72
Mauritius	0	19 290	-	0	16 882	-
Australia	7 336 880	9 297 786	26,73	9 219 028	12 391 393	34,41
New Zealand	183 764	143 934	-21,67	259 550	190 379	-26,65
East Timor	110 264	250 349	127,05	105 483	222 922	111,33
United States	90 457 121	57 085 201	-36,89	104 867 965	60 414 749	-42,39
Canada	156 005	291 902	87,11	162 259	313 578	93,26
Mexico	508 377	1 979 739	289,42	586 399	1 934 257	229,85
Argentina	0	23 775	-	0	25 031	-
United Kingdom	8 920 941	11 598 998	30,02	11 081 390	14 398 446	29,93
Netherlands	2 282 999	3 618 413	58,49	2 998 605	4 555 507	51,92
France	0	110 283	-	0	132 849	-
Germany, Fed. Rep. Of	4 484 848	6 262 079	39,63	5 515 144	7 309 707	32,54
Austria	181	0	-100,00	471	0	-100,00
Belgium	10 645 186	6 165 721	-42,08	11 523 301	6 439 063	-44,12
Sweden	47 330	11 109	-76,53	69 522	14 033	-79,81
Italy	685 832	2 601 846	279,37	875 871	2 522 577	188,01
Portugal	0	22 500	-	0	21 335	-
Greece	0	27 500	-	0	50 308	-
Romania	0	33 000	-	0	51 387	-
Malta	0	23 293	-	0	27 826	-
PANEL KAYU LAINNYA	602 342 305	639 140 944	6,11	469 685 911	466 034 258	-0,78
Japan	55 148 077	66 036 244	19,74	73 362 953	78 462 116	6,95
Hong Kong	4 164 346	3 704 745	-11,04	3 641 597	2 707 934	-25,64
Korea, Republic Of	18 413 229	19 450 437	5,63	16 096 457	16 375 508	1,73
Taiwan	44 800 803	41 992 735	-6,27	31 277 153	28 090 495	-10,19
China	280 663 457	288 465 194	2,78	219 039 826	211 526 282	-3,43
Mongolia	0	14 088	-	0	52 584	-
Papua New Guinea	650	10	-98,46	293	25	-91,46
Thailand	1 128 784	864 665	-23,40	1 070 870	695 914	-35,01
Singapore	8 164 327	8 791 418	7,68	6 686 747	6 849 933	2,44

**TABEL 6. PERKEMBANGAN EKSPOR INDONESIA MENURUT KOMODITI DAN NEGARA TUJUAN
JANUARI-MEI 2015 DAN 2016**

KOMODITI / NEGARA TUJUAN	BERAT BERSIH (KG)		PERUB	NILAI FOB (US \$)		PERUB
	JAN-MEI 2015	JAN-MEI 2016	%	JAN-MEI 2015	JAN-MEI 2016	%
(1)	(2)	(3)	(4)	(5)	(6)	(7)
Philippines	1 937 625	1 998 540	3,14	787 347	1 112 985	41,36
Malaysia	13 023 155	12 978 084	-0,35	8 327 054	7 752 574	-6,90
Myanmar	0	180 275	-	0	60 000	-
Brunei Darussalam	175 024	85 407	-51,20	176 409	87 441	-50,43
Viet Nam	13 869 535	14 928 947	7,64	4 468 857	4 231 819	-5,30
Maldives	73 612	102 332	39,02	85 391	118 430	38,69
India	13 676 721	20 349 681	48,79	3 839 381	5 164 110	34,50
Pakistan	1 589 963	1 031 232	-35,14	473 446	303 896	-35,81
Bangladesh	0	10 819	-	0	6 965	-
Sri Lanka	0	57 792	-	0	64 009	-
Iraq	12 687 867	8 807 808	-30,58	5 021 176	2 678 301	-46,66
Iran (Islamic Republic Of)	23 724 648	9 602 498	-59,53	7 402 685	2 472 946	-66,59
Saudi Arabia	26 693 284	28 561 843	7,00	17 373 230	18 713 843	7,72
Israel	0	3 000	-	0	4 453	-
Kuwait	4 721 623	5 129 613	8,64	4 282 234	4 084 091	-4,63
Jordan	12 133 527	19 666 596	62,08	11 940 585	15 444 149	29,34
Lebanon	1 510 489	17 364 482	1 049,59	1 481 673	4 882 353	229,52
Yemen	43 000	2 133 461	4 861,54	42 103	439 312	943,42
Oman	0	37 000	-	0	47 237	-
Syria Arab Republic	17 123 683	4 396 600	-74,32	4 731 145	1 038 152	-78,06
Turkey	154 219	24 177	-84,32	215 569	29 015	-86,54
United Arab Emirates	661 874	3 482 127	426,10	609 339	1 039 114	70,53
Qatar	362 114	321 225	-11,29	393 236	284 717	-27,60
Bahrain	70 308	279 717	297,85	77 007	257 161	233,94
Egypt	19 805 139	27 133 148	37,00	8 220 945	9 202 632	11,94
Libyan Arab Jamahiriya	358 391	206 828	-42,29	356 099	196 883	-44,71
Algeria	1 212 484	2 633 466	117,20	1 161 794	2 318 028	99,52
Sudan	0	2 850 055	-	0	610 589	-
Ethiopia	0	11 566	-	0	15 422	-
Sao Tome And Principe	0	1 950	-	0	18 500	-
South Africa	157 323	153 538	-2,41	222 936	134 751	-39,56
Australia	3 717 166	4 534 504	21,99	5 994 123	7 277 394	21,41
New Zealand	17 210	43 763	154,29	33 067	62 736	89,72
New Caledonia	32 262	35 722	10,72	46 417	61 119	31,67
Fiji	0	23 624	-	0	40 135	-
Marshall Islands	1 736 955	0	-100,00	1 498 439	0	-100,00
United States	1 250 252	1 322 930	5,81	1 302 852	1 516 246	16,38
Canada	85 069	106 697	25,42	108 382	133 158	22,86
Mexico	1 520 444	3 539 843	132,82	1 520 795	3 214 202	111,35
Dominican Republic	220	0	-100,00	1 010	0	-100,00
French Polynesia	17 614	21 721	23,32	31 463	16 911	-46,25
United Kingdom	394 767	555 613	40,74	635 697	859 222	35,16
Netherlands	4 253 346	5 729 431	34,70	7 007 738	10 057 063	43,51
France	858 699	849 657	-1,05	1 182 565	1 081 703	-8,53
Germany, Fed. Rep. Of	6 939 460	5 903 240	-14,93	12 775 223	10 534 654	-17,54
Austria	22 519	7	-99,97	37 849	16	-99,96
Belgium	1 965 258	1 500 962	-23,63	2 457 368	1 675 540	-31,82
Luxembourg	20	0	-100,00	10	0	-100,00
Denmark	72 743	23 711	-67,40	140 350	46 171	-67,10
Norway	0	5	-	0	2	-
Sweden	100	220	120,00	1 408	2 602	84,85
Ireland	24 279	0	-100,00	48 545	0	-100,00
Italy	286 017	204 265	-28,58	455 839	320 018	-29,80
Spain	6 905	0	-100,00	11 924	0	-100,00
Greece	137 040	89 547	-34,66	258 857	172 497	-33,36
Poland	616 569	507 107	-17,75	1 146 281	953 010	-16,86
Romania	137 500	281 354	104,62	121 481	397 827	227,48
Azerbaijan	610	930	52,46	2 692	2 420	-10,09
Czech Republic	0	22 697	-	0	34 804	-
Russia Federation	0	50	-	0	140	-
KAYU OLAHAN	1 055 681 942	876 124 164	-17,01	315 755 692	305 379 076	-3,29
Japan	245 210 804	143 137 336	-41,63	38 515 570	31 743 979	-17,58
Hong Kong	1 497 389	2 521 013	68,36	2 073 357	3 732 794	80,04
Korea, Republic Of	27 605 816	42 808 204	55,07	14 676 191	16 089 812	9,63
Taiwan	35 775 722	13 645 887	-61,86	6 510 327	3 559 149	-45,33
China	645 104 133	556 637 371	-13,71	107 951 445	105 758 375	-2,03
Macau	0	3 204	-	0	234	-
Thailand	33 564	11 559	-65,56	76 890	16 256	-78,86
Singapore	1 337 913	684 903	-48,81	2 529 009	1 351 641	-46,55
Philippines	202 213	136 781	-32,36	81 205	66 462	-18,15
Malaysia	776 784	1 630 725	109,93	663 557	1 216 870	83,39
Cambodia	0	7 380	-	0	4 610	-
Brunei Darussalam	720	1 153	60,18	1 302	1 017	-21,86
Nepal	0	88 486	-	0	60 031	-
Viet Nam	381 645	756 459	98,21	281 841	435 826	54,64
Maldives	172 722	19 376	-88,78	234 040	40 148	-82,85
India	18 974 829	30 933 855	63,03	13 536 173	20 535 914	51,71
Pakistan	0	116 425	-	0	66 532	-
Sri Lanka	74 389	114 807	54,33	86 577	119 764	38,33
Iraq	25 900	0	-100,00	15 000	0	-100,00
Iran (Islamic Republic Of)	17 492	22 647	29,47	27 487	20 808	-24,30
Saudi Arabia	166 721	45 380	-72,78	76 006	26 426	-65,23
Israel	82 119	175 633	113,88	145 842	315 530	116,35
Kuwait	2 790	15 840	467,74	11 521	17 460	51,55
Jordan	0	943	-	0	3 850	-
Lebanon	2 691	0	-100,00	12 688	0	-100,00
Oman	0	3 860	-	0	1 368	-

**TABEL 6. PERKEMBANGAN EKSPOR INDONESIA MENURUT KOMODITI DAN NEGARA TUJUAN
JANUARI-MEI 2015 DAN 2016**

KOMODITI / NEGARA TUJUAN	BERAT BERSIH (KG)		PERUB	NILAI FOB (US \$)		PERUB
	JAN-MEI 2015	JAN-MEI 2016	%	JAN-MEI 2015	JAN-MEI 2016	%
(1)	(2)	(3)	(4)	(5)	(6)	(7)
Turkey	402 251	129 360	-67,84	579 060	137 953	-76,18
United Arab Emirates	24 038	40 993	70,54	49 215	41 956	-14,75
Qatar	0	28 880	-	0	23 892	-
Bahrain	0	15 849	-	0	12 472	-
Cyprus	17 000	40 692	139,37	13 098	51 988	296,92
Egypt	12 000	0	-100,00	20 550	0	-100,00
Morocco	0	2 269	-	0	4 299	-
Tunisia	0	42 905	-	0	64 672	-
Ethiopia	7 988	0	-100,00	14 472	0	-100,00
Somalia	7 494	13 205	76,21	21 636	38 697	78,85
Reunion	31 455	5 382	-82,89	85 437	8 456	-90,10
Mozambique	19 350	18 875	-2,45	37 189	35 560	-4,38
Nigeria	0	959	-	0	368	-
Gabon	0	3 000	-	0	2 000	-
Seychelles	20 261	2 623	-87,05	27 977	5 373	-80,79
South Africa	2 578 141	1 777 628	-31,05	3 655 412	2 338 670	-36,02
Mauritius	20 368	7 389	-63,72	29 401	16 642	-43,40
Mayotte	0	7 021	-	0	7 665	-
Australia	22 460 877	28 048 164	24,88	37 401 477	35 237 255	-5,79
New Zealand	2 790 197	3 101 973	11,17	5 156 729	4 307 351	-16,47
New Caledonia	244 154	136 000	-44,30	474 779	212 424	-55,26
Northern Mariana Islands	945	0	-100,00	144	0	-100,00
American Samoa	6 600	0	-100,00	601	0	-100,00
Fiji	0	79 096	-	0	131 580	-
East Timor	3 352	14 327	327,42	2 042	6 082	197,86
United States	8 416 475	8 245 751	-2,03	16 406 832	16 568 019	0,98
Canada	388 066	341 014	-12,12	795 977	785 813	-1,28
Argentina	39 000	0	-100,00	16 680	0	-100,00
Brazil	120	0	-100,00	10	0	-100,00
Bahamas	1 750	0	-100,00	2 000	0	-100,00
Dominican Republic	0	3 955	-	0	10 208	-
Costa Rica	1 025	850	-17,07	450	970	115,64
Anguilla	769	0	-100,00	2 264	0	-100,00
French Polynesia	132 099	158 398	19,91	222 975	271 502	21,76
Netherlands Antilles	15 050	0	-100,00	8 415	0	-100,00
Guadeloupe	15 912	22 408	40,82	16 000	23 165	44,78
United Kingdom	2 754 165	3 153 223	14,49	5 271 502	5 284 903	0,25
Netherlands	11 542 176	12 550 914	8,74	17 791 900	19 319 489	8,59
France	1 386 569	936 218	-32,48	2 696 249	1 762 557	-34,63
Germany, Fed. Rep. Of	17 523 978	16 178 831	-7,68	24 733 076	21 402 984	-13,46
Austria	0	22 674	-	0	31 764	-
Belgium	2 586 516	3 275 706	26,65	4 148 964	4 659 374	12,30
Switzerland	0	746	-	0	2 160	-
Denmark	559 342	821 872	46,94	930 845	1 327 564	42,62
Norway	10 032	0	-100,00	17 904	0	-100,00
Sweden	376 275	177 608	-52,80	569 301	290 752	-48,93
Finland	29 804	128 886	332,45	81 623	319 632	291,60
Ireland	71 086	120 321	69,26	146 640	195 122	33,06
Italy	707 945	581 936	-17,80	1 755 559	1 642 165	-6,46
Spain	92 082	70 851	-23,06	217 674	143 775	-33,95
Portugal	0	1 680	-	0	1 209	-
Greece	12	2 229	18 475,00	58	4 739	8 071,17
Poland	2 145 781	1 405 467	-34,50	3 412 717	2 044 022	-40,11
Romania	12 110	35 246	191,05	10 885	51 380	372,02
Bulgaria	17 106	0	-100,00	22 187	0	-100,00
Armenia	0	7 630	-	0	22 834	-
Azerbaijan	17 162	1 758	-89,76	47 054	11 728	-75,07
Kazakhstan	23 845	0	-100,00	63 033	0	-100,00
Ukraine	30 400	29 540	-2,83	64 194	43 766	-31,82
Lithuania	32 555	207 018	535,90	49 884	287 664	476,67
Estonia	162 802	179 046	9,98	296 571	285 738	-3,65
Croatia	218 195	228 387	4,67	364 689	303 310	-16,83
Slovenia	0	18 750	-	0	19 172	-
Czech Republic	72 785	100 275	37,77	131 476	193 946	47,51
Russia Federation	206 126	79 158	-61,60	384 858	197 441	-48,70
BARANG BANGUNAN DARI KAYU	63 028 399	67 959 335	7,82	143 534 282	150 404 936	4,79
Japan	10 155 527	11 456 187	12,81	22 450 388	23 594 828	5,10
Hong Kong	261 191	449 123	71,95	801 182	890 943	11,20
Korea, Republic Of	2 963 580	3 352 846	13,14	5 447 325	5 597 144	2,75
Taiwan	467 165	401 737	-14,01	446 059	450 871	1,08
China	669 977	1 820 379	171,71	2 173 179	4 273 298	96,64
Macau	68 837	39 007	-43,33	131 984	115 591	-12,42
Papua New Guinea	2 342	0	-100,00	7 883	0	-100,00
Thailand	33 920	12 557	-62,98	77 577	14 204	-81,69
Singapore	899 046	744 460	-17,19	1 734 046	1 527 458	-11,91
Philippines	131 958	113 690	-13,84	212 746	160 030	-24,78
Malaysia	147 447	301 322	104,36	286 588	414 246	44,54
Brunei Darussalam	18 301	30 965	69,20	31 065	45 310	45,86
Nepal	0	10 314	-	0	12 660	-
Viet Nam	15 307	4 844	-68,35	46 188	2 275	-95,07
Maldives	58 307	156 570	168,53	103 571	287 010	177,11
India	1 058 295	924 866	-12,61	996 689	876 652	-12,04
Pakistan	37 369	32 053	-14,23	76 824	48 172	-37,30
Bangladesh	11 175	12 007	7,45	15 068	13 774	-8,59
Sri Lanka	13 703	9 220	-32,72	21 499	8 830	-58,93
Iraq	332 122	281 205	-15,33	525 498	398 457	-24,18
Iran (Islamic Republic Of)	20 986	94 845	351,94	40 586	185 161	356,22

**TABEL 6. PERKEMBANGAN EKSPOR INDONESIA MENURUT KOMODITI DAN NEGARA TUJUAN
JANUARI-MEI 2015 DAN 2016**

KOMODITI / NEGARA TUJUAN	BERAT BERSIH (KG)		PERUB	NILAI FOB (US \$)		PERUB
	JAN-MEI 2015	JAN-MEI 2016	%	JAN-MEI 2015	JAN-MEI 2016	%
(1)	(2)	(3)	(4)	(5)	(6)	(7)
Saudi Arabia	14 345	30 275	111,05	43 490	54 405	25,10
Israel	73 230	21 745	-70,31	204 335	56 811	-72,20
Kuwait	2 365	79 091	3 244,23	1 200	127 423	10 518,60
Jordan	0	6 269	-	0	10 260	-
Lebanon	10 186	60 474	493,70	17 202	109 482	536,45
Oman	5 600	32 532	480,93	1 500	50 550	3 269,99
Turkey	47 792	0	-100,00	94 923	0	-100,00
United Arab Emirates	218 699	232 519	6,32	530 036	562 157	6,06
Qatar	36 443	0	-100,00	55 770	0	-100,00
Bahrain	97 326	295 761	203,89	196 036	570 898	191,22
Egypt	54 580	0	-100,00	101 700	0	-100,00
Ethiopia	16 177	22 819	41,06	21 433	41 781	94,94
Madagascar	0	156	-	0	885	-
Somalia	567 846	374 981	-33,96	1 348 044	859 523	-36,24
Kenya	21 896	12 550	-42,68	48 100	11 637	-75,81
Reunion	56 943	73 350	28,81	80 399	119 402	48,51
Mozambique	48 750	74 270	52,35	57 012	79 212	38,94
Botswana	23 952	23 952	0,00	29 104	29 505	1,38
Ghana	24 000	0	-100,00	45 495	0	-100,00
Nigeria	0	2 877	-	0	1 103	-
Gabon	0	4 575	-	0	5 358	-
Benin	0	24 000	-	0	36 755	-
Seychelles	6 367	11 680	83,45	27 750	17 950	-35,31
Djibouti	0	21 325	-	0	42 750	-
Sao Tome And Principe	0	1 500	-	0	2 013	-
South Africa	3 980 919	2 971 104	-25,37	5 452 864	3 879 397	-28,86
Comoros	12 251	15 000	22,44	22 480	20 840	-7,30
Mauritius	32 885	6 055	-81,59	49 167	8 242	-83,24
Mayotte	0	1 397	-	0	1 500	-
Australia	4 129 789	3 908 725	-5,35	10 555 352	10 119 900	-4,13
New Zealand	75 601	79 343	4,95	229 321	199 704	-12,91
Guam	18 715	9 884	-47,19	18 181	18 307	0,69
New Caledonia	5 530	9 264	67,53	13 458	27 319	102,99
Northern Mariana Islands	3 524	12 216	246,65	22 080	33 091	49,87
Vanuatu	0	399	-	0	1 523	-
East Timor	4 491	23 982	434,00	10 707	40 650	279,66
United States	7 076 598	8 060 152	13,90	20 469 943	23 247 579	13,57
Canada	1 714 288	2 453 045	43,09	4 641 199	6 244 981	34,56
Mexico	92 560	88 750	-4,12	231 168	235 726	1,97
Guatemala	25 152	14 086	-44,00	84 293	44 990	-46,63
Panama	24 000	0	-100,00	102 971	0	-100,00
Chile	22 126	80 232	262,61	61 723	185 249	200,13
Argentina	36 447	48 903	34,18	80 860	117 587	45,42
Brazil	217	0	-100,00	1 520	0	-100,00
Colombia	53 562	796	-98,51	151 302	1 848	-98,78
Uruguay	21 981	0	-100,00	67 241	0	-100,00
Guyana	0	3 000	-	0	6 500	-
Trinidad And Tobago	12 398	0	-100,00	24 525	0	-100,00
Bahamas	2 074	10 569	409,59	29 167	22 486	-22,90
Jamaica	14 500	118 354	716,23	70 633	669 594	847,99
Puerto Rico	23 275	0	-100,00	43 750	0	-100,00
Dominican Republic	18 053	9 499	-47,38	108 032	14 036	-87,01
Costa Rica	1 303	550	-57,79	10 750	1 733	-83,88
Antigua And Barbuda	10 485	14 308	36,46	31 041	41 704	34,35
Anguilla	769	0	-100,00	3 360	0	-100,00
French Guiana	8 072	11 675	44,64	19 261	12 893	-33,06
French Polynesia	8 735	7 128	-18,40	11 694	39 172	234,98
Grenada	0	14 858	-	0	85 069	-
Martinique	0	7 929	-	0	18 544	-
Netherlands Antilles	19 098	13 500	-29,31	22 806	125 827	451,73
Saint Lucia	17 000	0	-100,00	148 288	0	-100,00
Turks And Caicos Islands	13 000	4 400	-66,15	53 551	45 000	-15,97
Guadeloupe	11 995	33 266	177,33	51 807	45 691	-11,81
Virgin Islands (British)	6 862	446	-93,50	29 027	3 483	-88,00
U.S. Virgin Islands	0	65	-	0	111	-
United Kingdom	12 886 691	14 842 951	15,18	31 319 105	33 573 014	7,20
Netherlands	6 605 884	6 510 536	-1,44	14 448 715	13 984 220	-3,21
France	2 335 696	2 052 565	-12,12	4 609 883	3 812 424	-17,30
Germany, Fed. Rep. Of	1 489 819	1 429 356	-4,06	3 495 135	3 253 746	-6,91
Austria	0	402	-	0	923	-
Belgium	984 783	1 330 919	35,15	1 481 722	2 171 098	46,53
Switzerland	70 177	46 547	-33,67	241 930	145 399	-39,90
Luxembourg	10	0	-100,00	5	0	-100,00
Denmark	117 049	96 477	-17,58	222 535	209 180	-6,00
Norway	217 232	63 682	-70,68	583 046	158 635	-72,79
Sweden	91 163	246 864	170,79	361 565	626 926	73,39
Finland	18 719	11 349	-39,37	334 180	279 753	-16,29
Ireland	119 427	147 698	23,67	266 959	279 197	4,58
Italy	590 296	798 645	35,30	1 690 449	2 826 550	67,21
Spain	204 570	162 552	-20,54	587 393	524 147	-10,77
Portugal	75 143	60 673	-19,26	157 162	159 637	1,57
Greece	10 433	0	-100,00	40 258	0	-100,00
Poland	349 760	159 726	-54,33	689 349	365 245	-47,02
Bulgaria	59 451	2 426	-95,92	120 909	5 532	-95,42
Armenia	0	8 380	-	0	23 277	-
Azerbaijan	251 670	27 244	-89,17	677 027	80 029	-88,18
Kazakhstan	30 585	0	-100,00	101 952	0	-100,00
Ukraine	11 272	80 700	615,93	26 356	182 732	593,32

**TABEL 6. PERKEMBANGAN EKSPOR INDONESIA MENURUT KOMODITI DAN NEGARA TUJUAN
JANUARI-MEI 2015 DAN 2016**

KOMODITI / NEGARA TUJUAN	BERAT BERSIH (KG)		PERUB	NILAI FOB (US \$)		PERUB
	JAN-MEI 2015	JAN-MEI 2016	%	JAN-MEI 2015	JAN-MEI 2016	%
(1)	(2)	(3)	(4)	(5)	(6)	(7)
Lithuania	0	541	-	0	2 763	-
Latvia	60 480	16 497	-72,72	80 640	26 880	-66,67
Georgia	54 353	0	-100,00	37 021	0	-100,00
Croatia	9 046	115 284	1 174,42	5 512	295 858	5 267,53
Slovakia	12 210	0	-100,00	30 669	0	-100,00
Slovenia	17 841	29 297	64,21	45 913	76 188	65,94
Czech Republic	63 131	0	-100,00	194 186	0	-100,00
Russia Federation	100 201	30 243	-69,82	231 709	74 532	-67,83
KERAJINAN UKIRAN DARI KAYU BUKAN						
MEBELLER	17 412 322	16 900 480	-2,94	56 991 073	53 181 445	-6,68
Japan	2 699 893	2 386 233	-11,62	7 818 750	7 530 972	-3,68
Hong Kong	38 305	17 876	-53,33	269 768	182 498	-32,35
Korea, Republic Of	470 547	415 356	-11,73	1 007 258	774 175	-23,14
Taiwan	596 414	354 742	-40,52	857 011	581 604	-32,14
China	369 168	352 881	-4,41	608 592	598 380	-1,68
Mongolia	0	865	-	0	1 859	-
Macau	5 000	0	-100,00	995	0	-100,00
Papua New Guinea	5 608	777	-86,14	19 213	4 777	-75,14
Thailand	42 842	50 978	18,99	130 554	152 771	17,02
Singapore	78 380	179 841	129,45	337 882	521 369	54,30
Philippines	29 321	16 372	-44,16	58 419	43 638	-25,30
Malaysia	182 439	133 434	-26,86	372 101	278 390	-25,18
Cambodia	1 655	0	-100,00	7 887	0	-100,00
Brunei Darussalam	3 107	2 063	-33,60	4 896	3 585	-26,78
Lao People'S Dem. Rep.	0	40	-	0	2 956	-
Nepal	6 279	1 154	-81,63	9 991	2 247	-77,51
Bhutan	20	0	-100,00	5 378	0	-100,00
Viet Nam	24 984	5 921	-76,30	90 509	32 802	-63,76
Maldives	24 690	95 443	286,56	171 205	261 004	52,45
India	82 516	68 075	-17,50	255 211	166 868	-34,62
Pakistan	90	29	-67,61	35	122	247,14
Bangladesh	81	0	-100,00	2 217	0	-100,00
Sri Lanka	6 253	18 581	197,15	15 441	48 623	214,90
Iraq	91	1 067	1 072,53	1 709	2 965	73,48
Iran (Islamic Republic Of)	71 386	25 806	-63,85	178 263	58 401	-67,24
Saudi Arabia	184 918	170 384	-7,86	181 929	273 227	50,18
Israel	22 357	36 212	61,97	53 585	107 736	101,06
Kuwait	14 875	4 617	-68,96	64 256	32 080	-50,08
Jordan	138	925	570,29	3 119	18 558	495,00
Lebanon	11 130	7 151	-35,75	18 907	22 193	17,38
Oman	3 475	3 293	-5,25	6 954	34 545	396,77
Turkey	186 440	189 731	1,77	446 042	451 766	1,28
United Arab Emirates	64 337	66 744	3,74	227 079	194 076	-14,53
Qatar	44 138	26 030	-41,03	330 566	203 186	-38,53
Bahrain	1 647	1 784	8,32	69 750	2 564	-96,32
Cyprus	6 058	1 635	-73,01	44 154	12 880	-70,83
Egypt	44 615	7 510	-83,17	89 281	21 983	-75,38
Libyan Arab Jamahiriya	2 740	0	-100,00	17 078	0	-100,00
Morocco	779	5 152	561,39	7 611	8 575	12,66
Tunisia	9 860	65	-99,34	56 637	525	-99,07
Algeria	1 218	7 189	490,23	14 300	26 753	87,09
Sudan	0	735	-	0	2 257	-
Namibia	31	4 250	13 609,68	1 129	7 924	601,90
Tanzania, United Rep. Of	2 550	4 695	84,12	4 917	8 775	78,47
Madagascar	1 727	1 338	-22,52	6 577	2 247	-65,83
Kenya	1 620	5 050	211,73	3 409	15 214	346,35
Reunion	46 684	42 892	-8,12	116 976	134 443	14,93
Mozambique	4 045	8 323	105,76	27 428	5 247	-80,87
Ghana	2 900	0	-100,00	4 250	0	-100,00
Angola	4 738	0	-100,00	6 572	0	-100,00
Congo	125	0	-100,00	209	0	-100,00
Nigeria	3 035	0	-100,00	11 330	0	-100,00
Gabon	584	1 887	223,12	1 426	12 821	799,12
Senegal	87	2 325	2 572,41	477	3 096	548,90
Burkina Faso	20	0	-100,00	19	0	-100,00
Guinea Bissau	0	116	-	0	2 880	-
Seychelles	13 824	16 118	16,59	55 921	65 757	17,59
Djibouti	0	1	-	0	23	-
Swaziland	36	0	-100,00	299	0	-100,00
South Africa	64 284	54 308	-15,52	214 102	148 297	-30,74
Malawi	0	409	-	0	7 293	-
Mauritius	48 822	37 384	-23,43	166 815	92 781	-44,38
Mayotte	5 439	5 542	1,89	3 720	5 185	39,37
Australia	580 685	642 840	10,70	2 195 367	2 071 988	-5,62
New Zealand	68 576	69 437	1,26	179 840	167 378	-6,93
Guam	5 951	9 950	67,20	39 479	36 698	-7,04
Palau	398	4 109	932,41	2 921	4 045	38,49
New Caledonia	31 698	10 573	-66,64	81 562	26 583	-67,41
Niue	0	40	-	0	99	-
Northern Mariana Islands	4 597	4 173	-9,22	11 889	20 584	73,14
Vanuatu	3 272	433	-86,77	6 108	1 298	-78,74
Wallis And Futuna Islands	1 050	250	-76,19	956	1 296	35,51
American Samoa	0	2 349	-	0	4 726	-
Cook Islands	1 530	1 855	21,24	11 222	10 668	-4,94
Fiji	38 120	25 849	-32,19	162 870	119 261	-26,78
Samoa	0	274	-	0	603	-
Tonga	44	0	-100,00	4 362	0	-100,00

**TABEL 6. PERKEMBANGAN EKSPOR INDONESIA MENURUT KOMODITI DAN NEGARA TUJUAN
JANUARI-MEI 2015 DAN 2016**

KOMODITI / NEGARA TUJUAN	BERAT BERSIH (KG)		PERUB	NILAI FOB (US \$)		PERUB
	JAN-MEI 2015	JAN-MEI 2016	%	JAN-MEI 2015	JAN-MEI 2016	%
(1)	(2)	(3)	(4)	(5)	(6)	(7)
East Timor	2 471	7 788	215,16	3 127	14 563	365,66
United States	6 164 429	5 484 639	-11,03	22 748 656	18 964 761	-16,63
Canada	203 363	232 469	14,31	666 498	659 022	-1,12
Mexico	68 121	27 671	-59,38	150 469	109 073	-27,51
Guatemala	1 150	3 749	226,00	11 974	14 361	19,94
Panama	15 859	200	-98,74	72 877	1 882	-97,42
Suriname	173	145	-16,18	653	379	-41,92
Chile	69 602	80 024	14,97	115 184	214 160	85,93
Venezuela	3 384	0	-100,00	15 616	0	-100,00
Argentina	53 006	46 486	-12,30	139 430	114 419	-17,94
Brazil	104 711	70 511	-32,66	243 016	162 263	-33,23
Colombia	18 260	37 750	106,74	41 733	79 420	90,30
Uruguay	7 392	4 942	-33,14	38 618	12 379	-67,94
Paraguay	1 040	3 030	191,35	5 235	5 497	5,00
Ecuador	1 486	0	-100,00	1 053	0	-100,00
Peru	2 272	1 302	-42,72	1 511	4 280	183,24
Guyana	0	650	-	0	1 115	-
Trinidad And Tobago	179	0	-100,00	1 502	0	-100,00
Bahamas	21 086	16 852	-20,08	60 327	66 891	10,88
Jamaica	12 640	17 266	36,60	40 473	74 717	84,61
Puerto Rico	301	2 546	745,85	4 068	23 330	473,51
Belize	0	2 975	-	0	8 817	-
Dominican Republic	13 713	25 522	86,12	37 913	72 881	92,23
Costa Rica	14 604	50 125	243,23	56 571	82 547	45,92
Barbados	37	143	286,49	827	563	-31,98
Antigua And Barbuda	0	25	-	0	88	-
Anguilla	246	715	190,65	1 872	450	-75,96
Aruba	5 375	4 320	-19,63	29 115	11 979	-58,86
Bermuda	2 434	572	-76,50	18 039	3 765	-79,13
Cape Verde	50	0	-100,00	772	0	-100,00
Cayman Islands	683	795	16,40	8 150	1 170	-85,64
French Guiana	700	550	-21,43	4 991	3 722	-25,43
French Polynesia	16 111	6 806	-57,76	30 593	17 978	-41,23
Martinique	16 553	25 186	52,15	37 857	43 354	14,52
Netherlands Antilles	5 368	4 058	-24,41	28 724	12 593	-56,16
Saint Lucia	2 314	1 597	-30,99	11 904	18 347	54,13
Turks And Caicos Islands	575	0	-100,00	460	0	-100,00
Guadeloupe	33 386	24 461	-26,73	93 401	60 810	-34,89
Saint Kitts And Nevis	0	1	-	0	40	-
Virgin Islands (British)	1 966	997	-49,29	7 079	2 889	-59,19
U.S. Virgin Islands	1	2 040	203 900,00	66	3 891	5 795,05
United Kingdom	790 846	845 203	6,87	2 839 064	2 597 123	-8,52
Netherlands	699 584	1 154 569	65,04	1 908 678	2 608 836	36,68
France	399 887	436 308	9,11	1 427 126	1 584 691	11,04
Germany, Fed. Rep. Of	529 673	609 514	15,07	1 459 594	1 736 349	18,96
Austria	23 370	5 259	-77,50	112 923	16 984	-84,96
Belgium	191 213	286 170	49,66	471 941	751 313	59,20
Switzerland	54 237	22 244	-58,99	277 151	85 960	-68,98
Monaco	0	480	-	0	182 840	-
Denmark	82 080	131 021	59,63	263 563	497 083	88,60
Norway	3 006	13 181	338,49	25 979	38 505	48,22
Sweden	79 562	74 972	-5,77	469 325	430 342	-8,31
Finland	14 218	8 588	-39,60	66 340	51 419	-22,49
Ireland	3 096	11 438	269,45	10 987	30 716	179,58
Italy	265 036	245 253	-7,46	1 072 549	929 360	-13,35
Spain	744 912	878 878	17,98	2 633 815	3 629 784	37,81
Portugal	23 826	14 026	-41,13	108 749	39 703	-63,49
Iceland	0	2 723	-	0	10 978	-
Greece	86 852	110 164	26,84	936 892	482 507	-48,50
Hungary	10 061	15 626	55,31	23 437	31 320	33,64
Poland	40 074	49 771	24,20	67 635	79 461	17,49
Romania	2 762	550	-80,09	3 055	2 764	-9,53
Bulgaria	11 261	25 497	126,41	33 894	85 266	151,57
Albania	4 578	1 485	-67,56	14 492	10 683	-26,28
Azerbaijan	1 640	375	-77,13	20 064	1 885	-90,61
Belarus	296	28	-90,71	3 994	243	-93,92
Ukraine	397	3 354	744,84	3 020	20 285	571,59
Uzbekistan	0	2 722	-	0	11 541	-
Lithuania	3 556	1 101	-69,04	11 793	6 908	-41,42
Latvia	166	436	162,59	1 500	1 961	30,72
Estonia	7 381	5 835	-20,95	27 758	19 471	-29,86
Georgia	78	212	171,79	36	1 196	3 185,71
Croatia	18 916	10 343	-45,32	104 329	27 467	-73,67
Malta	15 755	2 944	-81,32	27 223	24 241	-10,96
Slovakia	7 809	6 549	-16,14	7 138	18 490	159,04
Slovenia	27 512	13 683	-50,27	89 519	24 327	-72,83
Czech Republic	10 966	17 683	61,25	23 587	48 663	106,31
Russia Federation	118 309	87 801	-25,79	536 446	545 958	1,77
Serbia	0	950	-	0	2 225	-
Montenegro	100	1 182	1 082,00	436	4 078	835,32
BARANG ANYAMAN DARI ROTAN DAN BAMBU	6 746 231	6 242 481	-7,47	22 208 907	20 850 716	-6,12
Japan	217 287	187 368	-13,77	1 872 632	1 716 169	-8,36
Hong Kong	20 741	977	-95,29	233 291	6 977	-97,01
Korea, Republic Of	431 816	391 487	-9,34	1 130 755	931 020	-17,66
Taiwan	65 796	75 672	15,01	108 213	116 800	7,94
China	59 044	61 071	3,43	192 339	226 203	17,61

**TABEL 6. PERKEMBANGAN EKSPOR INDONESIA MENURUT KOMODITI DAN NEGARA TUJUAN
JANUARI-MEI 2015 DAN 2016**

KOMODITI / NEGARA TUJUAN	BERAT BERSIH (KG)		PERUB	NILAI FOB (US \$)		PERUB
	JAN-MEI 2015	JAN-MEI 2016	%	JAN-MEI 2015	JAN-MEI 2016	%
(1)	(2)	(3)	(4)	(5)	(6)	(7)
Thailand	5 213	9 571	83,60	16 605	13 715	-17,41
Singapore	7 582	4 935	-34,91	64 871	18 157	-72,01
Philippines	139	50	-64,03	1 782	333	-81,29
Malaysia	26 926	89 047	230,71	59 697	137 912	131,02
Myanmar	0	33	-	0	372	-
Brunei Darussalam	175	1 065	508,57	374	5 728	1 431,53
Bhutan	20	0	-100,00	1 565	0	-100,00
Viet Nam	97	21 695	22 265,98	38	55 361	145 588,11
Maldives	10 053	16 018	59,33	22 705	46 590	105,20
India	8 397	10 261	22,20	11 951	26 450	121,32
Pakistan	95	0	-100,00	140	0	-100,00
Sri Lanka	149	182	22,15	1 466	1 076	-26,58
Iran (Islamic Republic Of)	8 896	7 493	-15,77	20 904	28 400	35,86
Saudi Arabia	14 734	13 760	-6,61	54 691	18 129	-66,85
Israel	2 673	5 033	88,30	4 063	7 622	87,61
Kuwait	3 123	3 871	23,96	10 476	22 305	112,91
Jordan	232	3	-98,92	688	35	-94,91
Lebanon	18 279	50	-99,73	13 299	75	-99,44
Oman	0	6 181	-	0	10 785	-
Syria Arab Republic	1 850	0	-100,00	1 980	0	-100,00
Turkey	28 397	18 264	-35,68	75 945	43 146	-43,19
United Arab Emirates	11 671	14 986	28,40	60 416	75 321	24,67
Qatar	224	0	-100,00	1 656	0	-100,00
Bahrain	6 815	1 350	-80,19	3 085	977	-68,34
Cyprus	2 170	539	-75,16	11 640	4 478	-61,53
Egypt	5 236	950	-81,86	4 788	400	-91,65
Libyan Arab Jamahiriya	4 050	0	-100,00	5 246	0	-100,00
Morocco	0	36	-	0	887	-
Tunisia	10	0	-100,00	20	0	-100,00
Algeria	0	270	-	0	3 197	-
Sudan	30	0	-100,00	150	0	-100,00
Namibia	50	50	0,00	489	1 767	261,35
Tanzania, United Rep. Of	0	290	-	0	254	-
Madagascar	38	375	886,84	1 872	1 249	-33,29
Kenya	511	51 490	9 976,32	126	180 335	142 638,09
Reunion	7 474	6 299	-15,72	25 225	18 178	-27,94
Mozambique	705	345	-51,06	6 963	630	-90,95
Ghana	305	0	-100,00	3 852	0	-100,00
Angola	245	0	-100,00	136	0	-100,00
Gabon	69	0	-100,00	364	0	-100,00
Senegal	0	3 259	-	0	5 457	-
Seychelles	1 291	1 249	-3,25	7 382	9 896	34,05
South Africa	46 776	50 616	8,21	171 803	153 361	-10,73
Malawi	0	14	-	0	45	-
Mauritius	4 966	5 312	6,97	20 910	9 429	-54,90
Mayotte	2 525	50	-98,02	1 001	85	-91,55
Australia	395 636	258 677	-34,62	811 698	635 365	-21,72
New Zealand	45 737	38 287	-16,29	187 422	104 863	-44,05
Guam	45	111	146,67	13	252	1 835,31
Palau	410	0	-100,00	58	0	-100,00
New Caledonia	1 976	5 108	158,50	5 018	7 340	46,28
Northern Mariana Islands	2 285	0	-100,00	443	0	-100,00
Vanuatu	145	204	40,69	1 441	2 891	100,64
Wallis And Futuna Islands	9	250	2 677,78	148	340	129,46
Cook Islands	143	72	-49,65	35	2 060	5 785,29
Fiji	2 265	260	-88,52	10 661	6 563	-38,44
Solomon Islands	0	5	-	0	85	-
Tonga	46	0	-100,00	563	0	-100,00
East Timor	1 251	2 935	134,61	629	550	-12,58
United States	726 163	614 704	-15,35	2 805 382	2 568 007	-8,46
Canada	103 117	60 942	-40,90	336 907	194 287	-42,33
Mexico	6 888	11 371	65,08	33 729	50 299	49,13
Guatemala	500	0	-100,00	625	0	-100,00
Panama	2 001	0	-100,00	1 785	0	-100,00
Chile	3 254	3 266	0,37	4 978	19 184	285,37
Venezuela	391	0	-100,00	726	0	-100,00
Argentina	8 017	4 169	-48,00	38 584	8 992	-76,69
Brazil	7 797	3 905	-49,91	28 188	15 796	-43,96
Colombia	1 577	2 839	80,02	5 367	5 744	7,02
Uruguay	767	4 590	498,46	888	13 322	1 400,27
Paraguay	32	50	56,25	140	45	-67,86
Ecuador	12	0	-100,00	41	0	-100,00
Bahamas	0	205	-	0	636	-
Jamaica	8 556	1 467	-82,85	51 102	4 216	-91,75
Puerto Rico	231	7 206	3 019,48	659	25 209	3 725,34
Belize	0	225	-	0	2 913	-
Dominican Republic	17 309	9 487	-45,19	28 297	48 425	71,13
Costa Rica	3 353	5 509	64,30	17 042	13 014	-23,63
Aruba	0	150	-	0	339	-
Cape Verde	2	0	-100,00	134	0	-100,00
French Guiana	225	115	-48,89	714	250	-65,06
French Polynesia	1 734	943	-45,62	4 381	8 227	87,77
Martinique	6 142	3 715	-39,52	10 970	7 723	-29,60
Netherlands Antilles	684	342	-50,00	1 135	318	-71,97
Saint Lucia	320	550	71,88	1 638	3 163	93,10
Turks And Caicos Islands	50	0	-100,00	72	0	-100,00
Guadeloupe	2 291	2 180	-4,83	3 903	4 804	23,08
Saint Kitts And Nevis	1 200	10	-99,17	12 890	184	-98,57

**TABEL 6. PERKEMBANGAN EKSPOR INDONESIA MENURUT KOMODITI DAN NEGARA TUJUAN
JANUARI-MEI 2015 DAN 2016**

KOMODITI / NEGARA TUJUAN	BERAT BERSIH (KG)		PERUB	NILAI FOB (US \$)		PERUB
	JAN-MEI 2015	JAN-MEI 2016	%	JAN-MEI 2015	JAN-MEI 2016	%
(1)	(2)	(3)	(4)	(5)	(6)	(7)
Virgin Islands (British)	145	620	327,59	44	59	32,98
United Kingdom	498 552	591 179	18,58	1 835 166	2 191 787	19,43
Netherlands	1 956 305	1 445 359	-26,12	6 247 979	4 532 158	-27,46
France	238 515	352 299	47,71	623 919	838 159	34,34
Germany, Fed. Rep. Of	543 584	634 886	16,80	1 531 732	2 008 460	31,12
Austria	50 932	30 179	-40,75	127 126	95 417	-24,94
Belgium	295 745	284 043	-3,96	862 297	919 747	6,66
Switzerland	6 239	1 360	-78,21	10 429	3 674	-64,77
Denmark	99 623	48 061	-51,76	337 252	204 671	-39,31
Norway	30 734	39 259	27,74	106 184	126 911	19,52
Sweden	131 646	157 437	19,59	379 076	525 226	38,55
Finland	15 857	8 302	-47,64	51 678	20 852	-59,65
Ireland	9 173	7 608	-17,06	30 713	27 182	-11,50
Italy	191 391	189 687	-0,89	590 610	638 428	8,10
Spain	123 587	210 881	70,63	414 145	668 766	61,48
Portugal	4 518	2 318	-48,69	18 553	6 601	-64,42
Greece	19 234	17 315	-9,98	42 309	57 600	36,14
Hungary	2 902	1 158	-60,10	4 094	369	-91,00
Poland	61 495	55 985	-8,96	131 662	148 727	12,96
Romania	650	285	-56,15	3 017	3 000	-0,56
Bulgaria	6 158	6 988	13,48	14 737	7 540	-48,83
Albania	594	373	-37,21	4 889	3 519	-28,03
Kazakhstan	0	207	-	0	1 080	-
Kyrgyzstan	0	15	-	0	96	-
Ukraine	702	1 380	96,58	9 727	804	-91,74
Lithuania	12 190	229	-98,12	18 766	789	-95,80
Latvia	48	22	-53,96	182	113	-37,80
Estonia	1 649	3 235	96,21	2 169	13 875	539,80
Georgia	67	0	-100,00	750	0	-100,00
Croatia	2 897	1 472	-49,19	3 211	3 653	13,76
Malta	0	75	-	0	527	-
Slovakia	241	60	-75,10	863	306	-64,59
Slovenia	2 186	5 975	173,33	5 378	23 882	344,07
Czech Republic	990	1 552	56,77	2 736	4 094	49,62
Russia Federation	58 208	36 694	-36,96	161 453	117 264	-27,37
Serbia	38	400	952,63	59	402	582,03
Montenegro	0	166	-	0	264	-
KAYU GERGAJIAN	22 696 419	23 069 512	1,64	19 748 973	19 189 579	-2,83
Japan	3 251 949	3 904 525	20,07	4 862 916	5 374 194	10,51
Hong Kong	104 000	128 000	23,08	39 238	50 175	27,87
Korea, Republic Of	532 303	558 759	4,97	559 691	655 306	17,08
Taiwan	169 949	166 962	-1,76	171 242	148 535	-13,26
China	14 536 793	13 112 918	-9,79	10 004 562	8 187 891	-18,16
Thailand	43 866	86 038	96,14	35 460	65 653	85,15
Singapore	120 205	121 009	0,67	60 420	74 363	23,08
Philippines	34 787	0	-100,00	47 246	0	-100,00
Malaysia	1 173 253	472 171	-59,76	694 646	303 601	-56,29
Viet Nam	88 369	608 596	588,70	98 083	557 846	468,75
India	4 645	3 981	-14,29	3 823	3 759	-1,68
Pakistan	12 040	0	-100,00	5 424	0	-100,00
Bangladesh	525 989	991 908	88,58	476 614	558 241	17,13
Sri Lanka	0	8 560	-	0	2 285	-
Israel	0	4 713	-	0	10 151	-
Jordan	0	1	-	0	6	-
Lebanon	0	115	-	0	40	-
Turkey	2 500	0	-100,00	548	0	-100,00
Kenya	0	3 078	-	0	11 554	-
Nigeria	0	2 302	-	0	882	-
Seychelles	0	211	-	0	2 570	-
Sao Tome And Principe	0	300	-	0	1 500	-
South Africa	169 942	3 360	-98,02	253 168	5 407	-97,86
Australia	329 400	560 056	70,02	499 285	797 358	59,70
New Zealand	20 258	12 810	-36,77	18 310	20 720	13,16
United States	990 395	1 634 270	65,01	785 704	1 116 314	42,08
Canada	0	14 610	-	0	16 592	-
United Kingdom	223 583	151 978	-32,03	521 816	341 201	-34,61
Netherlands	158 539	304 536	92,09	280 036	521 549	86,24
France	3 534	16 434	365,02	3 261	22 744	597,45
Germany, Fed. Rep. Of	58 104	92 512	59,22	138 076	228 874	65,76
Belgium	10 034	72 425	621,80	12 182	83 507	585,50
Switzerland	0	194	-	0	2 486	-
Luxembourg	150	0	-100,00	500	0	-100,00
Ireland	760	0	-100,00	2 337	0	-100,00
Italy	36 897	19 298	-47,70	58 581	10 319	-82,39
Spain	0	870	-	0	6 825	-
Greece	790	0	-100,00	4 201	0	-100,00
Poland	33 459	0	-100,00	53 938	0	-100,00
Latvia	28 640	0	-100,00	39 656	0	-100,00
Croatia	31 286	9 046	-71,08	18 008	6 087	-66,20
Russia Federation	0	2 966	-	0	1 045	-
VENEER	8 961 164	12 260 203	36,81	17 814 151	21 815 504	22,46
Japan	711 432	2 435 251	242,30	1 885 954	3 792 667	101,10
Hong Kong	0	1	-	0	1	-
Korea, Republic Of	0	44 902	-	0	41 531	-
Taiwan	278 103	279 074	0,35	404 483	514 375	27,17
China	433 948	1 004 003	131,36	1 167 957	2 395 801	105,13

**TABEL 6. PERKEMBANGAN EKSPOR INDONESIA MENURUT KOMODITI DAN NEGARA TUJUAN
JANUARI-MEI 2015 DAN 2016**

KOMODITI / NEGARA TUJUAN	BERAT BERSIH (KG)		PERUB	NILAI FOB (US \$)		PERUB
	JAN-MEI 2015	JAN-MEI 2016	%	JAN-MEI 2015	JAN-MEI 2016	%
(1)	(2)	(3)	(4)	(5)	(6)	(7)
Thailand	297 864	309 849	4,02	756 807	913 998	20,77
Singapore	109	0	-100,00	106	0	-100,00
Philippines	8 830	0	-100,00	44 511	0	-100,00
Malaysia	10 143	17 682	74,33	45 539	29 601	-35,00
Nepal	0	186 134	-	0	164 016	-
Viet Nam	130 439	191 764	47,01	559 625	760 991	35,98
India	4 446 802	5 574 093	25,35	4 152 995	4 782 090	15,15
Iran (Islamic Republic Of)	220 354	141 764	-35,67	326 383	214 718	-34,21
Lebanon	0	685	-	0	765	-
Turkey	310	1 125	262,90	1 882	1 309	-30,43
United Arab Emirates	159	0	-100,00	555	0	-100,00
Australia	619 850	57 114	-90,79	1 349 934	81 323	-93,98
United States	182 894	218 688	19,57	771 369	938 105	21,62
Mexico	160 144	167 877	4,83	712 327	675 886	-5,12
United Kingdom	819	0	-100,00	4 348	0	-100,00
Netherlands	46 832	67 262	43,62	222 899	303 224	36,04
France	7 060	11 613	64,49	32 186	66 271	105,90
Germany, Fed. Rep. Of	1 257 471	1 394 705	10,91	4 710 153	5 412 118	14,90
Belgium	0	39 400	-	0	66 604	-
Switzerland	0	192	-	0	2 455	-
Italy	54 443	53 126	-2,42	285 873	290 656	1,67
Spain	0	18 875	-	0	103 860	-
Greece	2 139	0	-100,00	5 667	0	-100,00
Poland	2 507	5 093	103,13	15 620	30 932	98,03
Czech Republic	88 512	39 930	-54,89	356 978	232 206	-34,95
BARANG ANYAMAN DARI TANAMAN BUKAN						
ROTAN DAN BAMBU	1 269 528	1 192 789	-6,04	7 155 855	7 205 294	0,69
Japan	55 195	42 578	-22,86	484 807	376 394	-22,36
Hong Kong	3 099	3 008	-2,93	14 529	26 547	82,72
Korea, Republic Of	24 700	2 124	-91,40	41 865	21 925	-47,63
Taiwan	19 968	8 535	-57,26	7 731	1 576	-79,61
China	34 416	37 407	8,69	175 299	244 068	39,23
Thailand	244	167	-31,56	3 078	217	-92,94
Singapore	48 569	37 799	-22,17	727 249	665 911	-8,43
Philippines	3 387	499	-85,26	6 370	5 047	-20,77
Malaysia	29 291	3 674	-87,46	14 780	16 549	11,97
Maldives	154	426	176,62	3 385	1 507	-55,48
India	1 470	1 563	6,32	1 794	9 255	415,91
Iran (Islamic Republic Of)	245	401	63,59	519	846	63,03
Saudi Arabia	7 010	685	-90,24	10 652	5 815	-45,41
Israel	0	22 164	-	0	25 253	-
Kuwait	803	192	-76,09	5 419	1 790	-66,96
Jordan	720	9 769	1 256,81	1 001	333	-66,70
Lebanon	98	0	-100,00	622	0	-100,00
Oman	13 851	99	-99,29	6 885	2 176	-68,40
Turkey	3 571	5 345	49,67	23 630	25 042	5,97
United Arab Emirates	20 049	1 594	-92,05	23 615	10 503	-55,52
Qatar	0	339	-	0	3 873	-
Tunisia	4 555	0	-100,00	741	0	-100,00
Tanzania, United Rep. Of	0	78	-	0	3 380	-
Reunion	299	263	-12,04	248	1 085	337,48
Angola	915	3 720	306,56	6 957	26 032	274,18
Nigeria	3	1 788	59 500,00	114	2 348	1 959,21
Seychelles	14 685	34 368	134,03	5 932	11 760	98,24
South Africa	803	1 050	30,76	4 020	3 347	-16,74
Mauritius	0	1 830	-	0	9 027	-
Mayotte	15	0	-100,00	52	0	-100,00
Australia	46 813	33 136	-29,22	169 335	198 153	17,02
New Zealand	220	14	-93,64	4 392	75	-98,29
Guam	0	47	-	0	133	-
Palau	250	0	-100,00	174	0	-100,00
New Caledonia	3	10	233,33	20	30	50,00
Vanuatu	0	10	-	0	7	-
Wallis And Futuna Islands	0	150	-	0	381	-
Cook Islands	148	32	-78,38	1 173	2 711	131,15
Fiji	255	135	-47,06	1 164	2 865	146,16
United States	531 462	572 395	7,70	3 222 236	3 451 373	7,11
Canada	11 679	9 374	-19,73	60 129	85 988	43,01
Mexico	4 274	937	-78,08	26 799	550	-97,95
Chile	6 745	440	-93,48	57 104	3 456	-93,95
Argentina	0	2 568	-	0	2 521	-
Brazil	2 571	536	-79,15	7 789	437	-94,38
Colombia	0	54	-	0	411	-
Paraguay	0	70	-	0	435	-
Peru	1 239	180	-85,47	11 620	1 728	-85,13
Bahamas	170	0	-100,00	1 886	0	-100,00
Puerto Rico	0	633	-	0	377	-
Dominican Republic	250	384	53,60	264	679	157,28
Costa Rica	100	2 326	2 226,00	1 095	1 233	12,61
French Polynesia	0	960	-	0	14 508	-
Martinique	0	53	-	0	198	-
Guadeloupe	0	426	-	0	402	-
United Kingdom	53 692	67 732	26,15	289 996	337 360	16,33
Netherlands	13 420	18 309	36,43	71 947	144 687	101,10
France	15 972	17 186	7,60	76 171	105 123	38,01
Germany, Fed. Rep. Of	173 572	152 306	-12,25	1 032 394	860 739	-16,63
Belgium	11 311	17 787	57,25	75 822	136 434	79,94

**TABEL 6. PERKEMBANGAN EKSPOR INDONESIA MENURUT KOMODITI DAN NEGARA TUJUAN
JANUARI-MEI 2015 DAN 2016**

KOMODITI / NEGARA TUJUAN	BERAT BERSIH (KG)		PERUB	NILAI FOB (US \$)		PERUB
	JAN-MEI 2015	JAN-MEI 2016	%	JAN-MEI 2015	JAN-MEI 2016	%
(1)	(2)	(3)	(4)	(5)	(6)	(7)
Switzerland	25	948	3 692,00	45	610	1 254,58
Denmark	8 953	12 853	43,56	55 741	87 298	56,61
Norway	1 352	1 273	-5,81	7 860	5 901	-24,92
Sweden	429	2 361	450,41	3 934	7 554	92,03
Finland	5 700	6 550	14,91	88 797	82 274	-7,35
Italy	39 607	17 120	-56,78	34 461	21 907	-36,43
Spain	33 733	20 649	-38,79	195 560	106 496	-45,54
Portugal	0	23	-	0	73	-
Greece	5 004	6 339	26,68	13 147	16 528	25,72
Hungary	0	100	-	0	11	-
Poland	234	557	137,82	2 471	2 483	0,47
Bulgaria	309	2 310	647,57	2 048	8 104	295,72
Albania	79	0	-100,00	192	0	-100,00
Latvia	369	0	-100,00	4 514	0	-100,00
Malta	0	20	-	0	334	-
Slovenia	520	0	-100,00	1 002	0	-100,00
Czech Republic	106	60	-43,40	1 301	91	-93,00
Russia Federation	10 847	1 971	-81,83	61 979	11 029	-82,21
ALAT DAPUR DARI KAYU, ROTAN DAN BAMBU	1 838 262	1 933 395	5,18	5 962 366	9 913 468	66,27
Japan	318 645	399 510	25,38	1 391 214	5 033 436	261,80
Hong Kong	10 490	4 757	-54,65	70 192	25 793	-63,25
Korea, Republic Of	76 784	93 900	22,29	200 722	199 025	-0,85
Taiwan	419 481	524 192	24,96	1 580 437	1 874 250	18,59
China	44 196	2 142	-95,15	67 815	5 117	-92,45
Thailand	11 750	121	-98,97	32 677	919	-97,19
Singapore	2 672	12 485	367,25	9 717	53 219	447,67
Philippines	3 439	0	-100,00	5 104	0	-100,00
Malaysia	1 281	4 454	247,70	392	5 070	1 194,05
Brunei Darussalam	3 080	0	-100,00	532	0	-100,00
Viet Nam	0	2 390	-	0	14 695	-
Maldives	0	5	-	0	330	-
India	4 732	2 176	-54,01	8 736	4 312	-50,64
Sri Lanka	321	1 035	222,27	724	2 991	313,18
Iran (Islamic Republic Of)	1 185	0	-100,00	2 354	0	-100,00
Saudi Arabia	1 046	15 411	1 373,32	1 555	96 516	6 108,56
Israel	0	3 567	-	0	10 092	-
Kuwait	7 833	4 368	-44,23	32 927	28 474	-13,52
Lebanon	0	2 501	-	0	2 806	-
Turkey	2 719	0	-100,00	17 085	0	-100,00
United Arab Emirates	1 381	1 765	27,78	3 550	4 832	36,09
Tunisia	2 700	0	-100,00	5 546	0	-100,00
Kenya	179	1 436	702,23	435	4 945	1 036,67
Reunion	0	2 390	-	0	1 217	-
Seychelles	60	0	-100,00	650	0	-100,00
Mauritius	946	667	-29,50	3 184	2 924	-8,15
Australia	20 006	28 054	40,23	71 439	95 558	33,76
New Zealand	2 791	175	-93,73	2 721	263	-90,34
New Caledonia	0	72	-	0	101	-
Fiji	75	0	-100,00	2 762	0	-100,00
Tonga	0	200	-	0	360	-
East Timor	0	70	-	0	231	-
United States	274 944	257 848	-6,22	850 915	790 348	-7,12
Canada	2 025	4 584	126,37	4 516	7 956	76,18
Mexico	270	0	-100,00	2 495	0	-100,00
Chile	0	385	-	0	3 342	-
Brazil	8 046	725	-91,00	8 651	1 505	-82,61
Colombia	2	0	-100,00	94	0	-100,00
Uruguay	0	180	-	0	75	-
Dominican Republic	5 315	0	-100,00	4 368	0	-100,00
Bermuda	135	0	-100,00	520	0	-100,00
Martinique	795	0	-100,00	3 575	0	-100,00
Guadeloupe	10	0	-100,00	48	0	-100,00
United Kingdom	34 608	36 404	5,19	91 810	98 188	6,95
Netherlands	287 598	205 753	-28,46	498 656	431 046	-13,56
France	39 015	41 911	7,42	124 649	221 131	77,40
Germany, Fed. Rep. Of	139 386	157 346	12,89	400 071	368 306	-7,94
Austria	256	0	-100,00	541	0	-100,00
Belgium	63 301	93 583	47,84	276 048	442 290	60,22
Switzerland	607	30	-95,06	2 684	8	-99,72
Denmark	14 134	6 100	-56,84	60 921	26 837	-55,95
Norway	4 774	7 365	54,26	20 892	14 976	-28,32
Sweden	2 332	0	-100,00	14 950	0	-100,00
Finland	0	26	-	0	2 156	-
Italy	4 700	1 108	-76,43	17 161	7 655	-55,39
Spain	8 502	5 957	-29,93	46 305	9 588	-79,29
Portugal	1 601	1 183	-26,11	3 536	1 341	-62,06
Greece	3 218	152	-95,28	7 251	1 052	-85,48
Poland	42	180	328,57	294	492	67,35
Romania	50	0	-100,00	80	0	-100,00
Estonia	0	132	-	0	3 164	-
Slovenia	171	0	-100,00	1 697	0	-100,00
Czech Republic	4 633	550	-88,13	7 171	1 331	-81,44
Russia Federation	0	4 052	-	0	13 206	-
WADAH DARI KAYU	2 479 884	2 168 553	-12,55	3 924 655	3 254 607	-17,07
Japan	1 460 635	1 106 156	-24,27	1 798 723	1 359 035	-24,44

**TABEL 6. PERKEMBANGAN EKSPOR INDONESIA MENURUT KOMODITI DAN NEGARA TUJUAN
JANUARI-MEI 2015 DAN 2016**

KOMODITI / NEGARA TUJUAN	BERAT BERSIH (KG)		PERUB	NILAI FOB (US \$)		PERUB
	JAN-MEI 2015	JAN-MEI 2016	%	JAN-MEI 2015	JAN-MEI 2016	%
(1)	(2)	(3)	(4)	(5)	(6)	(7)
Hong Kong	0	138	-	0	118	-
Korea, Republic Of	131 069	54 304	-58,57	134 392	86 612	-35,55
Taiwan	475 322	713 561	50,12	1 084 799	1 163 602	7,26
China	12 423	1 295	-89,58	24 844	2 180	-91,23
Thailand	1 492	0	-100,00	536	0	-100,00
Singapore	35 348	6 450	-81,75	32 631	1 731	-94,69
Malaysia	10 050	750	-92,54	15 592	2 245	-85,60
Brunei Darussalam	0	40	-	0	75	-
Viet Nam	0	40 317	-	0	55 698	-
India	477	4 025	743,82	1 342	7 089	428,20
Iran (Islamic Republic Of)	4	0	-100,00	2 230	0	-100,00
Saudi Arabia	120	10	-91,67	524	111	-78,82
Israel	1 517	0	-100,00	2 439	0	-100,00
Kuwait	0	1 902	-	0	12 800	-
Lebanon	623	0	-100,00	545	0	-100,00
United Arab Emirates	924	0	-100,00	1 050	0	-100,00
Qatar	0	3 208	-	0	24 400	-
Bahrain	45	0	-100,00	427	0	-100,00
Seychelles	312	0	-100,00	66	0	-100,00
South Africa	2 450	0	-100,00	2 043	0	-100,00
Mauritius	184	0	-100,00	74	0	-100,00
Australia	17 524	4 088	-76,67	21 926	6 312	-71,21
Fiji	0	61	-	0	16	-
East Timor	0	40	-	0	20	-
United States	35 609	6 664	-81,29	183 774	19 066	-89,63
Canada	6 830	6 470	-5,27	2 593	4 837	86,54
Chile	350	100	-71,43	323	222	-31,35
Brazil	70	0	-100,00	288	0	-100,00
Martinique	150	0	-100,00	95	0	-100,00
United Kingdom	51 975	46 742	-10,07	176 979	59 007	-66,66
Netherlands	133 992	68 168	-49,13	245 924	106 200	-56,82
France	16 786	36	-99,79	34 823	106	-99,70
Germany, Fed. Rep. Of	31 668	5 205	-83,56	31 026	5 919	-80,92
Belgium	7 652	13 753	79,73	14 702	41 472	182,09
Switzerland	0	150	-	0	1 013	-
Denmark	5 478	3 235	-40,95	10 848	10 099	-6,90
Sweden	0	24	-	0	32	-
Ireland	0	59	-	0	573	-
Italy	25 019	70 554	182,00	79 657	260 079	226,50
Spain	3 156	874	-72,31	6 268	1 150	-81,66
Portugal	2 900	0	-100,00	1 150	0	-100,00
Greece	1 397	0	-100,00	2 361	0	-100,00
Poland	70	0	-100,00	190	0	-100,00
Albania	3	0	-100,00	59	0	-100,00
Slovenia	5 020	0	-100,00	1 475	0	-100,00
Czech Republic	0	9 472	-	0	20 082	-
Russia Federation	1 240	702	-43,39	7 938	2 706	-65,91
BANGUNAN PRAFABRIKASI DARI KAYU	1 386 175	891 837	-35,66	2 693 781	1 257 425	-53,32
Japan	7 064	3 350	-52,58	12 328	4 011	-67,47
Korea, Republic Of	0	3 095	-	0	3 050	-
Taiwan	10 997	2 600	-76,36	22 241	4 616	-79,25
China	1 281	0	-100,00	3 815	0	-100,00
Thailand	450	0	-100,00	1 667	0	-100,00
Singapore	5 300	750	-85,85	3 073	1 260	-59,01
Malaysia	251 691	224 781	-10,69	636 267	158 118	-75,15
Brunei Darussalam	0	416	-	0	635	-
Maldives	547 284	137 919	-74,80	683 509	165 792	-75,74
India	90 252	66 797	-25,99	118 869	158 455	33,30
Saudi Arabia	4 500	0	-100,00	19 450	0	-100,00
Kuwait	11 076	2 804	-74,68	16 943	6 630	-60,87
Oman	1 600	24 066	1 404,10	500	17 000	3 300,00
Turkey	5 632	0	-100,00	30 169	0	-100,00
United Arab Emirates	24 299	7 439	-69,39	15 950	21 385	34,07
Morocco	0	11 924	-	0	17 950	-
Reunion	60 260	49 471	-17,90	115 044	55 291	-51,94
Mozambique	14 140	0	-100,00	2 559	0	-100,00
Gabon	0	15 700	-	0	23 926	-
Seychelles	1 458	0	-100,00	3 708	0	-100,00
South Africa	445	1 150	158,43	3 080	1 200	-61,04
Mauritius	10 056	0	-100,00	26 009	0	-100,00
Mayotte	21 000	0	-100,00	45 455	0	-100,00
Australia	26 453	17 750	-32,90	28 201	25 554	-9,39
New Zealand	20 457	1 310	-93,60	37 351	3 261	-91,27
New Caledonia	2 291	57 347	2 403,14	13 148	75 922	477,44
Northern Mariana Islands	2 245	0	-100,00	13 200	0	-100,00
Fiji	0	2 479	-	0	650	-
Christmas Islands	44 000	0	-100,00	119 168	0	-100,00
United States	66 854	23 148	-65,38	192 988	43 040	-77,70
Panama	0	4 723	-	0	11 815	-
Colombia	1 532	1 300	-15,14	2 308	1 183	-48,73
Bahamas	6 874	0	-100,00	38 780	0	-100,00
Costa Rica	14 134	17 482	23,69	23 950	34 104	42,40
Antigua And Barbuda	0	8 100	-	0	38 011	-
French Polynesia	6 500	9 131	40,48	10 212	26 923	163,64
Netherlands Antilles	7 848	0	-100,00	28 800	0	-100,00
Guadeloupe	6 909	90 659	1 212,19	40 720	157 442	286,65

**TABEL 6. PERKEMBANGAN EKSPOR INDONESIA MENURUT KOMODITI DAN NEGARA TUJUAN
JANUARI-MEI 2015 DAN 2016**

KOMODITI / NEGARA TUJUAN	BERAT BERSIH (KG)		PERUB	NILAI FOB (US \$)		PERUB
	JAN-MEI 2015	JAN-MEI 2016	%	JAN-MEI 2015	JAN-MEI 2016	%
(1)	(2)	(3)	(4)	(5)	(6)	(7)
Saint Kitts And Nevis	10 500	0	-100,00	194 000	0	-100,00
United Kingdom	2 981	0	-100,00	5 250	0	-100,00
Netherlands	980	1 347	37,45	7 870	1 750	-77,76
France	52 233	14 367	-72,49	101 059	26 384	-73,89
Germany, Fed. Rep. Of	2 000	9 847	392,33	4 110	34 397	736,90
Austria	0	366	-	0	1 111	-
Belgium	24 317	12 000	-50,65	46 735	23 821	-49,03
Switzerland	0	1 000	-	0	4 203	-
Ireland	0	8 450	-	0	14 361	-
Italy	1 240	32 652	2 533,23	5 917	47 961	710,56
Spain	15 719	26 119	66,16	17 234	46 217	168,17
Hungary	650	0	-100,00	650	0	-100,00
Lithuania	673	0	-100,00	1 494	0	-100,00
BARANG DARI KAYU, ROTAN, GABUS LAINNYA	1 995 811	1 938 269	-2,88	6 704 652	5 254 939	-21,62
Japan	206 798	180 769	-12,59	756 451	764 058	1,01
Hong Kong	437	4 269	876,80	8 636	56 258	551,43
Korea, Republic Of	132 378	227 875	72,14	194 771	210 381	8,01
Taiwan	3 654	38 095	942,56	8 190	44 672	445,44
China	45 331	30 855	-31,93	75 423	77 099	2,22
Papua New Guinea	1 996	999	-49,97	9 016	5 101	-43,42
Thailand	2 209	9 326	322,16	7 467	8 749	17,17
Singapore	9 511	26 360	177,15	40 550	75 997	87,42
Philippines	350	310	-11,54	2 854	718	-74,85
Malaysia	26 610	18 790	-29,39	37 828	29 822	-21,17
Brunei Darussalam	18	0	-100,00	77	0	-100,00
Bhutan	20	0	-100,00	6 050	0	-100,00
Viet Nam	0	22 916	-	0	68 426	-
Maldives	119	3 000	2 421,01	3 371	11 070	228,39
India	3 056	716	-76,56	26 218	1 926	-92,65
Sri Lanka	298	8 776	2 844,97	570	19 788	3 371,60
Iraq	23 382	85	-99,64	20 300	24	-99,88
Iran (Islamic Republic Of)	45 808	202 328	341,69	41 406	170 210	311,08
Saudi Arabia	891	7 578	750,47	5 813	24 597	323,15
Israel	2 918	262	-91,02	4 510	1 289	-71,42
Kuwait	1 719	0	-100,00	3 919	0	-100,00
Jordan	99	0	-100,00	515	0	-100,00
Lebanon	7 000	1	-99,99	4 705	55	-98,84
Turkey	6 897	13 306	92,93	32 192	9 302	-71,10
United Arab Emirates	3 880	30 895	696,27	33 507	36 089	7,71
Qatar	57	0	-100,00	481	0	-100,00
Cyprus	1 376	150	-89,10	9 813	1 725	-82,42
Egypt	3 899	700	-82,05	2 851	450	-84,22
Morocco	0	43 043	-	0	29 431	-
Tunisia	22	48	118,18	60	105	75,00
Algeria	25 718	198	-99,23	21 384	465	-97,83
Sudan	100	265	165,00	1 272	759	-40,33
Tanzania, United Rep. Of	0	60	-	0	52	-
Madagascar	198	208	5,05	251	1 347	436,68
Kenya	113	20	-82,30	303	203	-32,92
Reunion	5 309	4 319	-18,65	16 237	11 751	-27,63
Mozambique	682	95	-86,07	843	164	-80,60
Angola	20	0	-100,00	38	0	-100,00
Cameroon	180	0	-100,00	186	0	-100,00
Nigeria	537	942	75,42	2 763	2 100	-23,99
Gabon	100	0	-100,00	608	0	-100,00
Senegal	5 097	90	-98,23	5 100	537	-89,48
Seychelles	1 252	924	-26,20	15 811	2 450	-84,51
Djibouti	0	1	-	0	67	-
South Africa	4 817	1 649	-65,77	22 449	2 636	-88,26
Mauritius	2 386	2 323	-2,64	16 400	5 821	-64,51
Mayotte	165	475	187,88	1 719	1 157	-32,67
Australia	249 346	210 590	-15,54	333 403	209 716	-37,10
New Zealand	2 613	2 614	0,04	13 143	13 711	4,32
Guam	546	633	15,93	3 319	3 066	-7,63
Palau	220	106	-51,82	826	6 685	709,32
New Caledonia	17 254	18 324	6,20	19 122	13 841	-27,62
Vanuatu	605	52	-91,40	4 367	289	-93,38
Wallis And Futuna Islands	245	540	120,41	671	700	4,27
American Samoa	402	0	-100,00	3 667	0	-100,00
Cook Islands	368	140	-61,96	305	5 412	1 674,53
Fiji	671	1 924	186,74	5 571	7 034	26,25
East Timor	42 592	40 765	-4,29	14 541	40 777	180,42
United States	664 834	521 154	-21,61	2 910 569	2 115 340	-27,32
Canada	80 825	2 376	-97,06	267 385	8 729	-96,74
Mexico	3 703	4 864	31,35	41 320	15 985	-61,31
Guatemala	180	140	-22,22	185	108	-41,69
Panama	80	67	-16,25	58	87	50,00
Chile	659	593	-9,98	4 740	932	-80,34
Argentina	645	0	-100,00	7 383	0	-100,00
Brazil	13 637	2 422	-82,24	41 419	41 070	-0,84
Colombia	5	0	-100,00	40	0	-100,00
Uruguay	0	480	-	0	2 000	-
Jamaica	1 555	3 683	136,82	5 143	15 551	202,37
Puerto Rico	10 890	164	-98,49	24 131	693	-97,13
Dominican Republic	2 561	1 722	-32,76	6 556	4 563	-30,39
Costa Rica	644	154	-76,09	1 042	1 698	62,94

**TABEL 6. PERKEMBANGAN EKSPOR INDONESIA MENURUT KOMODITI DAN NEGARA TUJUAN
JANUARI-MEI 2015 DAN 2016**

KOMODITI / NEGARA TUJUAN	BERAT BERSIH (KG)		PERUB	NILAI FOB (US \$)		PERUB
	JAN-MEI 2015	JAN-MEI 2016	%	JAN-MEI 2015	JAN-MEI 2016	%
(1)	(2)	(3)	(4)	(5)	(6)	(7)
Barbados	1	0	-100,00	7	0	-100,00
Cayman Islands	0	435	-	0	813	-
French Guiana	450	60	-86,67	1 665	272	-83,66
French Polynesia	3 096	264	-91,47	7 927	1 545	-80,51
Martinique	4 900	7 116	45,22	5 403	8 638	59,86
Netherlands Antilles	371	1 044	181,27	538	3 159	487,17
Saint Lucia	0	63	-	0	180	-
Guadeloupe	1 006	2 539	152,42	4 860	7 233	48,83
Virgin Islands (British)	0	200	-	0	55	-
U.S. Virgin Islands	0	520	-	0	381	-
United Kingdom	16 807	11 978	-28,73	79 356	56 272	-29,09
Netherlands	35 547	23 177	-34,80	81 527	77 873	-4,48
France	46 778	30 773	-34,22	330 146	133 591	-59,54
Germany, Fed. Rep. Of	90 646	71 306	-21,34	379 375	364 507	-3,92
Austria	2 333	6	-99,76	7 060	25	-99,65
Belgium	6 208	12 924	108,17	53 814	62 360	15,88
Switzerland	1 537	8 256	437,14	1 770	21 168	1 095,95
Denmark	1 942	5 779	197,60	18 382	6 778	-63,13
Norway	409	1 411	244,99	3 010	2 690	-10,62
Sweden	3 687	3 555	-3,59	19 915	22 544	13,20
Finland	379	0	-100,00	2 279	0	-100,00
Ireland	56	0	-100,00	275	0	-100,00
Italy	17 329	14 926	-13,87	139 696	120 133	-14,00
Spain	44 570	27 204	-38,96	218 498	128 658	-41,12
Portugal	25 021	5	-99,98	21 390	6	-99,97
Iceland	0	420	-	0	540	-
Greece	10 334	14 655	41,82	141 555	42 566	-69,93
Hungary	359	386	7,52	1 650	360	-78,19
Poland	1 243	423	-65,94	7 366	919	-87,52
Romania	57	150	163,16	359	848	136,07
Bulgaria	4 645	350	-92,47	3 720	47	-98,74
Ukraine	0	690	-	0	36	-
Lithuania	158	12	-92,41	829	179	-78,40
Latvia	0	4	-	0	22	-
Estonia	0	622	-	0	3 555	-
Croatia	20	15	-25,00	89	95	6,85
Malta	500	0	-100,00	3 425	0	-100,00
Slovakia	362	0	-100,00	579	0	-100,00
Slovenia	241	39	-83,82	2 296	520	-77,34
Czech Republic	228	137	-39,91	1 924	307	-84,03
Russia Federation	2 104	302	-85,65	12 153	1 228	-89,90
BUBUR KERTAS (PULP)	1 439 902 016	1 482 030 568	2,93	716 978 413	684 993 069	-4,46
Japan	55 579 950	36 908 835	-33,59	28 130 256	16 747 640	-40,46
Korea, Republic Of	200 889 786	175 199 180	-12,79	99 267 622	79 326 149	-20,09
Taiwan	15 621 401	16 821 756	7,68	8 290 868	7 712 460	-6,98
China	921 291 010	911 741 345	-1,04	460 599 856	425 525 871	-7,61
Papua New Guinea	0	4	-	0	10	-
Thailand	9 285 143	10 706 888	15,31	4 735 862	5 113 809	7,98
Singapore	480 177	812 150	69,14	243 353	414 831	70,46
Philippines	1 468 241	1 405 192	-4,29	707 094	616 300	-12,84
Malaysia	3 514 344	2 334 632	-33,57	1 934 579	1 154 861	-40,30
Myanmar	0	888	-	0	1 568	-
Viet Nam	13 372 414	16 205 642	21,19	6 602 319	7 765 704	17,62
India	50 255 120	87 824 134	74,76	24 664 304	39 850 603	61,57
Pakistan	6 442 199	5 577 135	-13,43	3 114 260	2 558 940	-17,83
Bangladesh	73 044 788	124 900 459	70,99	35 504 878	56 765 508	59,88
Iran (Islamic Republic Of)	1 233 478	3 389 101	174,76	601 994	1 436 029	138,55
Saudi Arabia	8 630 944	8 094 434	-6,22	4 152 886	3 665 114	-11,75
Kuwait	4 401 355	3 212 793	-27,00	2 148 446	1 408 231	-34,45
Lebanon	3 987 715	3 022 161	-24,21	1 924 041	1 330 016	-30,87
Turkey	40 131 505	21 702 382	-45,92	19 473 943	9 766 072	-49,85
United Arab Emirates	13 513 683	14 902 095	10,27	6 538 438	6 951 905	6,32
Egypt	8 438 839	7 813 985	-7,40	4 105 265	3 600 224	-12,30
Morocco	0	723 038	-	0	296 446	-
Djibouti	3 178 601	1 986 174	-37,51	1 533 675	874 008	-43,01
South Africa	3 422 713	0	-100,00	1 668 819	0	-100,00
Australia	1 489 821	2 096 955	40,75	797 874	1 146 456	43,69
United States	3	70	2 233,33	10	1	-90,17
Jamaica	575	0	-100,00	510	0	-100,00
United Kingdom	207 992	313 064	50,52	209 155	147 969	-29,25
Netherlands	505	4 020 952	796 128,12	366	1 769 399	483 342,45
France	4 000	45	-98,88	7 358	9	-99,87
Germany, Fed. Rep. Of	0	165	-	0	161	-
Belgium	5 549	1 004 126	17 995,62	2 221	451 857	20 240,62
Sweden	0	6 109	-	0	2 810	-
Italy	10 080	17 074 517	169 290,05	17 820	7 512 715	42 058,90
Spain	0	524 621	-	0	291 590	-
Portugal	0	200	-	0	340	-
Greece	0	1 002 937	-	0	471 380	-
Poland	0	201 082	-	0	90 487	-
Slovenia	85	501 322	589 690,59	341	225 595	66 056,86
KERTAS TISSUE	204 219 817	261 111 205	27,86	272 289 191	316 510 511	16,24
Japan	13 260 469	12 379 223	-6,65	18 244 165	17 914 560	-1,81
Hong Kong	853 471	554 184	-35,07	1 323 984	818 223	-38,20
Korea, Dem. People'S Rep.	12 020	24 041	100,01	23 548	47 096	100,00
Korea, Republic Of	10 584 527	14 555 195	37,51	11 831 288	15 332 610	29,59

**TABEL 6. PERKEMBANGAN EKSPOR INDONESIA MENURUT KOMODITI DAN NEGARA TUJUAN
JANUARI-MEI 2015 DAN 2016**

KOMODITI / NEGARA TUJUAN	BERAT BERSIH (KG)		PERUB	NILAI FOB (US \$)		PERUB
	JAN-MEI 2015	JAN-MEI 2016	%	JAN-MEI 2015	JAN-MEI 2016	%
(1)	(2)	(3)	(4)	(5)	(6)	(7)
Taiwan	19 554 678	19 336 358	-1,12	20 198 135	19 858 280	-1,68
China	1 854 031	2 651 743	43,03	3 337 920	5 140 878	54,01
Papua New Guinea	584 593	273 349	-53,24	942 099	628 028	-33,34
Thailand	12 618 272	14 161 226	12,23	19 560 078	18 895 245	-3,40
Singapore	5 755 628	2 814 084	-51,11	12 434 560	7 375 918	-40,68
Philippines	9 712 316	13 785 830	41,94	13 013 898	16 707 631	28,38
Malaysia	18 760 245	17 048 186	-9,13	29 430 216	24 895 226	-15,41
Myanmar	930 949	674 251	-27,57	1 236 147	872 154	-29,45
Cambodia	1 186 657	1 376 579	16,00	1 272 954	1 468 431	15,36
Brunei Darussalam	176 261	124 874	-29,15	458 015	333 097	-27,27
Nepal	0	1 590	-	0	2 920	-
Viet Nam	3 683 503	5 110 666	38,74	7 043 834	7 548 234	7,16
Maldives	24 409	29 830	22,21	65 503	72 629	10,88
India	1 962 692	2 582 323	31,57	3 484 068	3 501 587	0,50
Pakistan	1 096 267	1 342 690	22,48	1 672 877	1 811 907	8,31
Bangladesh	226 079	238 301	5,41	361 664	270 532	-25,20
Sri Lanka	830 369	878 614	5,81	1 045 947	1 024 499	-2,05
Iraq	2 995	3 920	30,88	10 780	14 720	36,55
Iran (Islamic Republic Of)	910 643	257 906	-71,68	1 465 202	441 927	-69,84
Saudi Arabia	10 352 937	6 400 936	-38,17	11 213 181	7 259 930	-35,26
Israel	24 191	37 040	53,12	80 041	100 713	25,83
Kuwait	893 161	1 192 872	33,56	1 081 508	1 289 669	19,25
Jordan	96 005	761 111	692,78	116 966	776 261	563,66
Lebanon	1 592	115	-92,78	5 598	354	-93,69
Yemen	804 048	2 676 253	232,85	872 745	2 654 752	204,18
Oman	347 134	426 607	22,89	404 418	458 512	13,38
Syria Arab Republic	0	6 150	-	0	18 411	-
Turkey	4 214	89 607	2 026,41	21 399	101 529	374,46
United Arab Emirates	8 711 339	4 549 212	-47,78	9 727 355	5 150 263	-47,05
Qatar	359 953	203 101	-43,58	440 138	319 332	-27,45
Bahrain	558 038	652 386	16,91	633 836	689 302	8,75
Cyprus	0	5 001	-	0	11 110	-
Egypt	2 280 381	1 418 539	-37,79	3 029 460	1 702 023	-43,82
Libyan Arab Jamahiriya	16 407	1 794	-89,07	39 368	48 222	22,49
Morocco	363	71	-80,54	4 160	870	-79,10
Algeria	175 689	0	-100,00	176 392	0	-100,00
Ethiopia	277 997	155 816	-43,95	351 537	179 669	-48,89
Tanzania, United Rep. Of	30 616	101 241	230,68	62 620	125 575	100,54
Madagascar	20 535	162 531	691,48	25 342	298 188	1 076,66
Somalia	4 990	0	-100,00	5 168	0	-100,00
Kenya	583 524	1 037 197	77,75	1 116 957	2 226 720	99,36
Reunion	464 399	114 722	-75,30	603 047	197 454	-67,26
Mozambique	0	11 461	-	0	11 805	-
Togo	3 400	173 839	5 012,91	131	165 147	126 062,76
Ghana	609 877	542 604	-11,03	627 370	508 833	-18,89
Angola	110 321	70 588	-36,02	129 591	58 891	-54,56
Congo	0	102 579	-	0	100 135	-
Cameroon	356 461	268 984	-24,54	340 417	260 569	-23,46
Nigeria	98 572	552 813	460,82	113 348	593 051	423,21
Sierra Leone	5 082	3 525	-30,64	6 747	4 822	-28,53
Gabon	0	50 830	-	0	46 747	-
Cote D'Ivoire	237 488	1 254 457	428,22	225 614	1 168 099	417,74
Senegal	1 360	15 159	1 014,63	153	18 869	12 232,57
Mali	3 998	0	-100,00	46 861	0	-100,00
Gambia	0	1 431	-	0	2 571	-
Seychelles	0	6 153	-	0	21 635	-
Uganda	198 682	55 311	-72,16	245 697	68 033	-72,31
Djibouti	99 791	149 874	50,19	119 749	172 857	44,35
South Africa	1 163 033	2 304 665	98,16	1 185 665	2 523 310	112,82
Malawi	14 452	0	-100,00	17 342	0	-100,00
Mauritius	1 125 908	1 033 332	-8,22	1 301 514	1 300 440	-0,08
Democratic Rep. Of The Congo	318	0	-100,00	410	0	-100,00
Australia	14 402 343	25 067 166	74,05	22 430 378	31 931 237	42,36
New Zealand	6 323 716	6 894 938	9,03	7 867 338	8 049 269	2,31
Micronesia, Fed. States Of	187	822	339,67	2 046	6 236	204,77
Guam	17 236	29 099	68,83	35 931	57 368	59,66
New Caledonia	898 341	742 856	-17,31	1 067 559	848 457	-20,52
Vanuatu	14 350	23 328	62,56	43 091	60 329	40,00
American Samoa	0	2 805	-	0	15 581	-
Cook Islands	14 899	764	-94,87	38 754	5 525	-85,74
Fiji	99 844	35 971	-63,97	168 715	59 390	-64,80
Kiribati	26 950	30 410	12,84	88 956	109 007	22,54
Samoa	28 436	27 150	-4,52	43 338	34 956	-19,34
Solomon Islands	41 136	23 233	-43,52	116 882	74 805	-36,00
Tonga	0	1 033	-	0	8 398	-
East Timor	292 114	400 233	37,01	589 799	893 200	51,44
United States	32 800 587	56 691 057	72,84	40 102 220	64 094 963	59,83
Canada	2 283 918	2 500 998	9,50	2 463 468	2 664 074	8,14
Mexico	624 774	1 329 270	112,76	956 162	1 562 467	63,41
Guatemala	196 812	1 166 823	492,86	196 143	1 045 508	433,03
Panama	570 426	297 928	-47,77	551 178	295 997	-46,30
Suriname	35 731	398	-98,89	40 019	1 941	-95,15
Chile	104 444	463 039	343,34	111 755	480 484	329,94
Brazil	48 419	181 394	274,63	75 049	304 202	305,34
Colombia	162 482	167 910	3,34	235 447	262 808	11,62
Uruguay	10 629	0	-100,00	20 324	0	-100,00
Ecuador	23 890	133 307	458,00	45 694	144 744	216,77
Peru	18 731	1 122 893	5 894,84	19 668	1 117 191	5 580,25

**TABEL 6. PERKEMBANGAN EKSPOR INDONESIA MENURUT KOMODITI DAN NEGARA TUJUAN
JANUARI-MEI 2015 DAN 2016**

KOMODITI / NEGARA TUJUAN	BERAT BERSIH (KG)		PERUB	NILAI FOB (US \$)		PERUB
	JAN-MEI 2015	JAN-MEI 2016	%	JAN-MEI 2015	JAN-MEI 2016	%
(1)	(2)	(3)	(4)	(5)	(6)	(7)
Trinidad And Tobago	1 847 002	2 878 317	55,84	1 885 714	2 879 366	52,69
Jamaica	371 511	720 125	93,84	399 331	733 910	83,78
Puerto Rico	0	88 000	-	0	98 720	-
Belize	107 258	0	-100,00	78 895	0	-100,00
Dominican Republic	1 148 515	1 757 375	53,01	1 202 200	1 719 128	43,00
El Salvador	0	220 000	-	0	198 000	-
Costa Rica	177 551	98 837	-44,33	397 812	228 837	-42,48
Bermuda	0	5 248	-	0	11 954	-
French Polynesia	596 235	647 740	8,64	727 856	770 579	5,87
United Kingdom	4 905 990	10 184 778	107,60	5 067 068	9 667 641	90,79
Netherlands	28 786	41 911	45,60	288 948	508 480	75,98
France	61 420	137 831	124,41	49 882	127 326	155,25
Germany, Fed. Rep. Of	125	49 934	39 847,52	222	136 359	61 389,57
Belgium	0	10	-	0	10	-
Switzerland	10 481	3 856	-63,21	96 263	41 267	-57,13
Denmark	0	3 578	-	0	79 273	-
Norway	5	0	-100,00	8	0	-100,00
Ireland	159 475	15 563	-90,24	184 259	14 162	-92,31
Italy	19 105	65	-99,66	19 558	99	-99,49
Spain	1 100	21 867	1 887,91	19 100	19 563	2,42
Greece	44	96	118,18	746	600	-19,61
Hungary	0	350 390	-	0	281 101	-
Poland	29 337	1 237 535	4 118,34	28 951	1 190 560	4 012,33
Bulgaria	22 680	9 774	-56,90	38 235	6 163	-83,88
Azerbaijan	10 900	0	-100,00	18 693	0	-100,00
Ukraine	951 850	1 317 768	38,44	1 290 081	1 657 489	28,48
Georgia	47 243	63 653	34,74	72 644	69 667	-4,10
Croatia	0	6 966 997	-	0	5 939 205	-
Russia Federation	65 479	160 262	144,75	284 085	391 912	37,96
KERTAS KHUSUS	255 541 796	220 257 409	-13,81	209 530 872	171 242 076	-18,27
Japan	1 969 023	1 143 382	-41,93	2 703 299	801 850	-70,34
Hong Kong	633 472	595 834	-5,94	522 609	440 684	-15,68
Korea, Republic Of	4 224 533	1 952 931	-53,77	4 585 332	2 018 784	-55,97
Taiwan	3 082 738	2 710 594	-12,07	2 881 230	2 465 256	-14,44
China	9 111 873	5 959 642	-34,59	11 291 498	7 129 656	-36,86
Thailand	16 689 493	13 680 501	-18,03	14 078 480	11 668 694	-17,12
Singapore	4 497 808	3 168 894	-29,55	3 969 959	3 222 561	-18,83
Philippines	5 254 896	2 741 869	-47,82	4 059 600	2 243 827	-44,73
Malaysia	23 689 639	14 105 167	-40,46	17 813 870	11 234 252	-36,94
Myanmar	5 890 289	3 318 130	-43,67	3 757 245	1 870 639	-50,21
Cambodia	1 974 357	2 187 455	10,79	1 600 668	1 782 131	11,34
Viet Nam	37 075 583	39 625 763	6,88	26 729 693	24 635 176	-7,84
India	23 894 447	29 912 469	25,19	21 046 319	25 807 332	22,62
Pakistan	19 041 271	20 689 778	8,66	14 176 567	13 911 272	-1,87
Bangladesh	14 569 769	17 932 323	23,08	10 659 364	12 428 686	16,60
Sri Lanka	6 933 946	5 450 843	-21,39	4 818 615	3 630 580	-24,66
Afghanistan	34 405	0	-100,00	17 071	0	-100,00
Iran (Islamic Republic Of)	692 890	431 178	-37,77	877 238	566 952	-35,37
Saudi Arabia	6 661 091	1 582 248	-76,25	4 882 488	1 544 400	-68,37
Israel	0	498 211	-	0	394 547	-
Kuwait	932 742	72 473	-92,23	642 549	60 602	-90,57
Jordan	103 922	123 860	19,19	109 450	93 166	-14,88
Lebanon	324 327	142 470	-56,07	275 329	98 605	-64,19
Yemen	0	13 165	-	0	13 470	-
Oman	7 974	0	-100,00	20 165	0	-100,00
Turkey	717 919	583 819	-18,68	592 056	472 921	-20,12
United Arab Emirates	5 194 958	2 044 508	-60,64	3 392 681	1 512 480	-55,42
Qatar	292 194	109 795	-62,42	222 065	82 824	-62,70
Bahrain	62 337	30 402	-51,23	46 500	20 493	-55,93
Cyprus	187 182	34 897	-81,36	142 977	33 125	-76,83
Egypt	2 005 224	1 983 134	-1,10	1 492 899	1 361 100	-8,83
Libyan Arab Jamahiriya	19 656	0	-100,00	14 827	0	-100,00
Morocco	17 690	0	-100,00	17 833	0	-100,00
Tunisia	33 506	24 272	-27,56	26 159	22 456	-14,15
Sudan	948 767	274 544	-71,06	436 255	171 118	-60,78
Ethiopia	879 871	773 343	-12,11	525 584	609 536	15,97
Tanzania, United Rep. Of	327 698	37 994	-88,41	259 761	33 746	-87,01
Madagascar	41 448	37 609	-9,26	33 862	28 702	-15,24
Kenya	356 498	234 393	-34,25	227 804	147 711	-35,16
Reunion	62 012	13 545	-78,16	53 474	11 177	-79,10
Mozambique	225 350	127 495	-43,42	145 902	100 884	-30,86
Togo	40 684	68 159	67,53	36 660	70 678	92,79
Ghana	765 391	592 690	-22,56	645 395	459 816	-28,75
Liberia	62 193	39 809	-35,99	46 130	27 613	-40,14
Angola	86 623	17 494	-79,80	71 094	12 512	-82,40
Congo	0	41 202	-	0	28 208	-
Cameroon	183 098	0	-100,00	144 461	0	-100,00
Nigeria	8 492 548	6 673 789	-21,42	6 562 683	4 903 259	-25,29
Sierra Leone	41 752	57 935	38,76	31 109	40 720	30,90
Gabon	0	9 100	-	0	7 532	-
Cote D'Ivoire	0	16 244	-	0	11 695	-
Senegal	17 671	60 718	243,60	13 605	40 807	199,94
Mali	0	108 120	-	0	76 195	-
Benin	0	55 351	-	0	55 595	-
Gambia	17 192	46 524	170,61	14 300	35 201	146,16
Djibouti	707 665	685 349	-3,15	509 692	506 906	-0,55
South Africa	953 342	500 078	-47,54	1 003 398	527 745	-47,40

**TABEL 6. PERKEMBANGAN EKSPOR INDONESIA MENURUT KOMODITI DAN NEGARA TUJUAN
JANUARI-MEI 2015 DAN 2016**

KOMODITI / NEGARA TUJUAN	BERAT BERSIH (KG)		PERUB	NILAI FOB (US \$)		PERUB
	JAN-MEI 2015	JAN-MEI 2016	%	JAN-MEI 2015	JAN-MEI 2016	%
(1)	(2)	(3)	(4)	(5)	(6)	(7)
Zimbabwe	136 103	0	-100,00	131 269	0	-100,00
Mauritius	608 688	648 432	6,53	461 237	582 907	26,38
Democratic Rep. Of The Congo	0	39 690	-	0	28 577	-
Australia	2 815 522	2 393 054	-15,00	3 108 506	2 682 520	-13,70
New Zealand	118 121	302 899	156,43	195 101	381 402	95,49
Fiji	0	15 103	-	0	13 065	-
East Timor	8 346	120	-98,56	5 588	73	-98,69
United States	6 607 849	4 166 473	-36,95	6 161 354	4 063 331	-34,05
Canada	45 363	72 124	58,99	31 544	49 511	56,96
Mexico	1 278 747	907 139	-29,06	992 930	634 761	-36,07
Guatemala	2 015 217	1 183 737	-41,26	1 463 065	755 110	-48,39
Honduras	656 977	352 165	-46,40	622 918	258 753	-58,46
Nicaragua	629 841	298 298	-52,64	473 131	196 261	-58,52
Panama	1 335 723	93 504	-93,00	2 207 802	61 723	-97,20
Cuba	43 508	181 444	317,03	39 264	152 942	289,52
Chile	405 720	392 816	-3,18	334 209	273 381	-18,20
Venezuela	38 610	252 219	553,25	31 247	180 733	478,40
Argentina	2 397 141	1 655 429	-30,94	2 126 154	1 316 600	-38,08
Brazil	911 706	999 409	9,62	777 896	673 938	-13,36
Colombia	635 049	144 361	-77,27	454 392	96 502	-78,76
Uruguay	25 275	85 506	238,30	20 488	59 905	192,39
Paraguay	106 345	19 422	-81,74	86 944	15 355	-82,34
Ecuador	1 683 898	1 189 320	-29,37	1 272 595	762 690	-40,07
Peru	1 411 829	2 142 723	51,77	1 202 730	1 483 807	23,37
Trinidad And Tobago	96 087	70 452	-26,68	74 329	57 328	-22,87
Jamaica	174 243	0	-100,00	141 506	0	-100,00
Dominican Republic	526 974	350 665	-33,46	397 614	239 111	-39,86
El Salvador	600 815	372 364	-38,02	447 898	258 893	-42,20
Costa Rica	712 970	532 881	-25,26	542 454	358 051	-33,99
Barbados	20 644	2 012	-90,26	19 224	2 215	-88,48
United Kingdom	1 536 804	742 079	-51,71	1 428 227	632 686	-55,70
Netherlands	0	2 943	-	0	2 687	-
France	641 367	718 253	11,99	526 705	599 439	13,81
Germany, Fed. Rep. Of	1 751 874	957 553	-45,34	1 407 402	833 149	-40,80
Austria	26 718	2 438	-90,87	25 809	2 075	-91,96
Belgium	1 881 671	1 357 767	-27,84	2 384 996	1 686 137	-29,30
Denmark	33	0	-100,00	49	0	-100,00
Finland	36 686	142	-99,61	29 343	5	-99,98
Ireland	80 431	93 415	16,14	73 994	99 952	35,08
Italy	1 091 993	889 724	-18,52	1 199 581	1 031 604	-14,00
Spain	2 877 720	2 789 367	-3,07	2 469 649	2 518 488	1,98
Portugal	547 719	70 536	-87,12	403 408	76 828	-80,96
Greece	1 752 868	1 569 942	-10,44	1 368 371	1 203 321	-12,06
Poland	13 813	92 710	571,18	12 376	148 496	1 099,83
Romania	1 040 575	940 201	-9,65	774 490	741 552	-4,25
Bulgaria	489 453	703 243	43,68	382 602	543 566	42,07
Albania	348 622	373 746	7,21	229 248	262 874	14,67
Kazakhstan	40 255	0	-100,00	54 797	0	-100,00
Moldova, Republic Of	19 782	0	-100,00	27 166	0	-100,00
Ukraine	841 529	915 686	8,81	775 159	751 625	-3,04
Lithuania	322 096	319 741	-0,73	261 244	250 080	-4,27
Latvia	214 258	180 779	-15,63	172 978	158 272	-8,50
Estonia	35 091	42 320	20,60	25 583	32 881	28,52
Georgia	201 756	158 799	-21,29	167 384	162 011	-3,21
Croatia	650 984	951 345	46,14	535 525	708 876	32,37
Malta	122 316	134 091	9,63	88 346	97 454	10,31
Slovenia	301 513	106 984	-64,52	241 439	82 634	-65,77
Russia Federation	2 451 156	3 958 354	61,49	2 304 832	3 500 059	51,86
Montenegro	144 445	0	-100,00	108 974	0	-100,00
BARANG DARI KERTAS DAN PAPAN KERTAS						
LAINNYA	97 122 065	90 527 071	-6,79	130 969 902	120 619 611	-7,90
Japan	4 896 765	4 496 630	-8,17	7 469 464	7 590 478	1,62
Hong Kong	116 881	156 135	33,59	242 849	270 860	11,53
Korea, Republic Of	2 391 733	1 686 603	-29,48	2 565 961	1 662 983	-35,19
Taiwan	9 736 383	8 746 769	-10,16	6 720 327	5 616 114	-16,43
China	155 167	197 297	27,15	436 468	343 576	-21,28
Papua New Guinea	191 563	387 587	102,33	348 667	535 920	53,71
Thailand	2 599 757	3 788 401	45,72	3 706 441	5 328 860	43,77
Singapore	2 824 723	795 928	-71,82	2 768 338	1 897 112	-31,47
Philippines	3 106 190	4 213 976	35,66	4 771 377	5 724 386	19,97
Malaysia	5 212 143	4 371 526	-16,13	6 473 145	5 950 235	-8,08
Myanmar	1 326 795	1 996 063	50,44	1 626 182	2 016 859	24,02
Cambodia	265 888	450 939	69,60	415 058	698 692	68,34
Brunei Darussalam	20 568	25 431	23,64	34 081	42 221	23,89
Viet Nam	1 272 670	2 252 738	77,01	1 663 622	3 081 653	85,24
Maldives	27 453	592	-97,84	61 097	2 456	-95,98
India	721 013	849 566	17,83	988 577	1 196 823	21,07
Pakistan	1 033 969	1 259 268	21,79	1 449 603	1 798 686	24,08
Bangladesh	190 565	72 797	-61,80	128 510	93 143	-27,52
Sri Lanka	659 023	952 195	44,49	893 411	1 256 112	40,60
Iraq	89 708	744 640	730,07	135 186	1 035 687	666,12
Iran (Islamic Republic Of)	1 047 408	113 908	-89,12	1 445 905	145 889	-89,91
Saudi Arabia	8 346 171	5 933 151	-28,91	12 644 638	9 059 372	-28,35
Israel	2 583	32 962	1 176,11	9 069	48 194	431,42
Kuwait	799 548	773 451	-3,26	1 244 004	1 107 581	-10,97
Jordan	199 112	101 677	-48,93	308 547	126 760	-58,92
Lebanon	548 642	692 968	26,31	796 025	1 020 191	28,16

**TABEL 6. PERKEMBANGAN EKSPOR INDONESIA MENURUT KOMODITI DAN NEGARA TUJUAN
JANUARI-MEI 2015 DAN 2016**

KOMODITI / NEGARA TUJUAN	BERAT BERSIH (KG)		PERUB	NILAI FOB (US \$)		PERUB
	JAN-MEI 2015	JAN-MEI 2016	%	JAN-MEI 2015	JAN-MEI 2016	%
(1)	(2)	(3)	(4)	(5)	(6)	(7)
Yemen	505 625	453 934	-10,22	678 858	643 125	-5,26
Oman	1 022 474	1 280 902	25,27	1 475 373	1 690 187	14,56
Syria Arab Republic	0	280 650	-	0	242 167	-
Turkey	1 038 554	3 532 018	240,09	1 513 202	4 220 522	178,91
United Arab Emirates	6 484 797	4 819 129	-25,69	9 255 886	6 890 008	-25,56
Qatar	1 261 553	811 488	-35,68	1 964 978	1 187 233	-39,58
Bahrain	514 205	207 781	-59,59	807 436	334 498	-58,57
Cyprus	115 222	66 678	-42,13	163 833	105 567	-35,56
Egypt	400 242	517 918	29,40	557 311	676 148	21,32
Libyan Arab Jamahiriya	124 443	766 306	515,79	194 383	753 890	287,84
Morocco	99 260	0	-100,00	146 511	0	-100,00
Tunisia	5 791	0	-100,00	10 840	0	-100,00
Sudan	467 610	123 388	-73,61	438 967	153 126	-65,12
Namibia	1	0	-100,00	271	0	-100,00
Ethiopia	2 695 697	976 803	-63,76	3 342 428	1 257 935	-62,36
Tanzania, United Rep. Of	332 589	407 786	22,61	387 097	492 461	27,22
Madagascar	56 210	387 170	588,79	121 357	540 597	345,46
Somalia	462 943	411 477	-11,12	540 233	528 509	-2,17
Kenya	31 428	159 906	408,80	57 911	211 598	265,38
Reunion	63 130	89 650	42,01	94 289	120 952	28,28
Mozambique	240 502	0	-100,00	303 833	0	-100,00
Togo	2 234 412	416 112	-81,38	2 354 309	477 167	-79,73
Ghana	836 188	241 488	-71,12	1 257 725	408 100	-67,55
Liberia	16 030	30 191	88,34	23 138	41 904	81,10
Guinea	38 656	355 084	818,57	55 192	336 361	509,44
Angola	12	0	-100,00	140	0	-100,00
Congo	2 638 729	2 533 524	-3,99	3 174 614	2 875 388	-9,43
Cameroon	511 655	756 351	47,82	620 924	672 798	8,35
Nigeria	584 184	594 377	1,74	871 257	822 600	-5,58
Sierra Leone	83 523	425 687	409,66	124 644	472 014	278,69
Gabon	113 245	50 859	-55,09	163 651	81 033	-50,48
Cote D'Ivoire	104 775	213 934	104,18	149 782	267 258	78,43
Senegal	157 280	116 824	-25,72	285 946	176 123	-38,41
Benin	1 944 474	191 913	-90,13	2 071 171	228 364	-88,97
Gambia	47 468	31 416	-33,82	68 808	49 123	-28,61
Seychelles	40	1	-97,50	24	44	85,02
Uganda	483	0	-100,00	10 980	0	-100,00
Djibouti	1 143 116	2 150 388	88,12	1 447 985	2 671 463	84,50
Sao Tome And Principe	37 218	0	-100,00	41 822	0	-100,00
South Africa	667 592	775 652	16,19	1 140 609	1 158 694	1,59
Mauritius	77 075	118 359	53,56	126 839	133 102	4,94
Mayotte	19 214	0	-100,00	28 346	0	-100,00
Democratic Rep. Of The Congo	411 760	0	-100,00	497 327	0	-100,00
Australia	2 785 902	2 791 600	0,20	7 476 044	7 161 276	-4,21
New Zealand	402 687	478 623	18,86	1 227 267	1 182 986	-3,61
New Caledonia	32	180	462,50	197	2 355	1 095,63
Vanuatu	0	10	-	0	12	-
Cook Islands	49	0	-100,00	23	0	-100,00
Fiji	2 419	104 404	4 216,01	12 477	205 283	1 545,29
East Timor	319 238	932 733	192,17	242 181	306 282	26,47
United States	8 101 672	6 555 974	-19,08	10 247 550	7 879 734	-23,11
Canada	947 554	1 416 780	49,52	1 469 724	2 097 261	42,70
Mexico	40 853	97 843	139,50	81 720	143 586	75,71
Guatemala	63 672	4 697	-92,62	87 894	7 635	-91,31
Nicaragua	16 444	32 508	97,69	22 021	43 228	96,30
Panama	18 362	14 017	-23,66	21 860	18 339	-16,11
Cuba	29 248	530 889	1 715,13	38 445	761 876	1 881,71
Chile	276 519	15 206	-94,50	410 559	43 657	-89,37
Argentina	236 945	47 319	-80,03	344 687	64 612	-81,25
Brazil	48 118	5	-99,99	73 526	5	-99,99
Colombia	831 638	15 516	-98,13	1 233 990	26 004	-97,89
Uruguay	89 023	31 500	-64,62	134 800	47 677	-64,63
Paraguay	53 942	0	-100,00	75 646	0	-100,00
Ecuador	444 159	235 607	-46,95	563 629	313 585	-44,36
Peru	247 804	1 102 921	345,08	357 320	1 448 023	305,25
Guyana	10 619	0	-100,00	13 950	0	-100,00
Trinidad And Tobago	0	13 201	-	0	24 677	-
Jamaica	7 776	0	-100,00	43 546	0	-100,00
Dominican Republic	50	48 002	95 904,18	538	63 898	11 776,89
El Salvador	79 859	122 972	53,99	102 105	162 699	59,34
Costa Rica	20 517	14	-99,93	27 207	20	-99,93
Haiti	15 186	84 271	454,93	24 331	109 969	351,97
Barbados	0	190	-	0	380	-
Antigua And Barbuda	7	11	57,14	203	293	44,50
Bermuda	5	0	-100,00	3	0	-100,00
French Polynesia	1	1	0,00	60	22	-63,92
Martinique	25 676	33 685	31,19	38 763	36 258	-6,46
Netherlands Antilles	14 271	173	-98,79	21 018	1 480	-92,96
Guadeloupe	0	16	-	0	353	-
United Kingdom	390 261	320 659	-17,83	768 997	628 869	-18,22
Netherlands	1 024 610	900 704	-12,09	1 278 708	945 025	-26,10
France	952 988	747 262	-21,59	1 539 831	1 233 820	-19,87
Germany, Fed. Rep. Of	563 636	425 476	-24,51	970 806	725 616	-25,26
Austria	22	0	-100,00	142	0	-100,00
Belgium	293 137	270 131	-7,85	1 000 044	878 403	-12,16
Switzerland	9 552	74	-99,23	28 304	540	-98,09
Monaco	77 289	0	-100,00	49 303	0	-100,00
Denmark	57 040	65 599	15,01	195 003	216 617	11,08

**TABEL 6. PERKEMBANGAN EKSPOR INDONESIA MENURUT KOMODITI DAN NEGARA TUJUAN
JANUARI-MEI 2015 DAN 2016**

KOMODITI / NEGARA TUJUAN	BERAT BERSIH (KG)		PERUB	NILAI FOB (US \$)		PERUB
	JAN-MEI 2015	JAN-MEI 2016	%	JAN-MEI 2015	JAN-MEI 2016	%
(1)	(2)	(3)	(4)	(5)	(6)	(7)
Norway	13 628	1 126	-91,74	46 926	3 898	-91,69
Sweden	38 887	29 719	-23,57	87 111	76 785	-11,85
Finland	10 662	7 459	-30,04	24 311	14 834	-38,98
Ireland	888 543	857 279	-3,52	1 282 424	1 282 412	0,00
Italy	206 085	257 264	24,83	270 251	363 427	34,48
Spain	1 197 388	1 661 794	38,78	1 740 279	2 377 277	36,60
Portugal	15 373	15 499	0,82	23 189	23 958	3,32
Greece	102 157	72 895	-28,64	358 612	83 190	-76,80
Poland	42 925	61 274	42,75	98 602	86 659	-12,11
Romania	43 975	7 257	-83,50	60 523	8 410	-86,10
Bulgaria	174 233	257 794	47,96	200 611	323 787	61,40
Albania	136 709	91 108	-33,36	176 972	121 634	-31,27
Turkmenistan	20	0	-100,00	210	0	-100,00
Ukraine	0	1 467	-	0	4 758	-
Lithuania	0	15 759	-	0	32 744	-
Latvia	6 299	0	-100,00	29 945	0	-100,00
Estonia	11 188	10 680	-4,54	25 499	27 888	9,37
Georgia	53 345	40 456	-24,16	63 809	49 910	-21,78
Croatia	298 054	303 889	1,96	312 563	372 573	19,20
Slovenia	4 223	5 235	23,96	4 578	12 206	166,62
Russia Federation	7 763	0	-100,00	22 287	0	-100,00
KERTAS DAN PAPAN KERTAS BERGELOMBANG	156 555 544	51 571 919	-67,06	75 720 878	29 709 414	-60,76
Japan	984 868	1 042 033	5,80	475 612	857 494	80,29
Hong Kong	642 838	0	-100,00	228 143	0	-100,00
Korea, Republic Of	1 441 269	1 004 903	-30,28	1 435 942	1 020 626	-28,92
Taiwan	1 328 014	1 311 896	-1,21	1 246 407	1 192 470	-4,33
China	1 542 504	638 442	-58,61	1 009 663	556 003	-44,93
Papua New Guinea	284	0	-100,00	127	0	-100,00
Thailand	8 266 606	4 434 022	-46,36	3 514 089	2 320 386	-33,97
Singapore	5 588 832	3 630 695	-35,04	1 864 102	1 161 493	-37,69
Philippines	9 716 510	1 959 329	-79,84	3 908 343	1 103 139	-71,77
Malaysia	11 405 673	5 234 580	-54,11	5 165 035	2 684 046	-48,03
Myanmar	3 977 008	1 032 974	-74,03	2 005 460	642 910	-67,94
Cambodia	72 196	0	-100,00	27 021	0	-100,00
Viet Nam	38 619 397	13 355 415	-65,42	17 440 926	6 829 034	-60,84
India	149 304	307 007	105,63	179 430	163 126	-9,09
Pakistan	1 392 075	417 807	-69,99	540 634	207 416	-61,63
Bangladesh	347 122	318 790	-8,16	152 057	144 840	-4,75
Sri Lanka	2 101 077	1 440 545	-31,44	879 012	561 730	-36,10
Iran (Islamic Republic Of)	125 683	152 290	21,17	76 843	94 025	22,36
Saudi Arabia	25 222 305	1 507 139	-94,02	15 659 631	787 253	-94,97
Israel	0	25 067	-	0	24 354	-
Kuwait	500 953	197 440	-60,59	243 791	95 078	-61,00
Jordan	100 267	95 531	-4,72	96 979	88 319	-8,93
Yemen	1 228 872	96 518	-92,15	686 554	53 435	-92,22
Oman	99 892	0	-100,00	49 658	0	-100,00
Turkey	302 464	669 578	121,37	313 792	692 690	120,75
United Arab Emirates	26 256 618	4 202 424	-83,99	10 267 693	2 052 438	-80,01
Qatar	101 289	0	-100,00	53 565	0	-100,00
Bahrain	1 282 489	0	-100,00	478 644	0	-100,00
Sudan	540 091	198 397	-63,27	241 002	104 711	-56,55
Ethiopia	196 800	156 199	-20,63	102 336	77 100	-24,66
Tanzania, United Rep. Of	149 809	24 271	-83,80	58 426	9 223	-84,21
Madagascar	67 553	0	-100,00	25 884	0	-100,00
Kenya	2 108 162	41 495	-98,03	891 568	14 108	-98,42
Ghana	600 000	0	-100,00	304 444	0	-100,00
Angola	408 173	0	-100,00	155 106	0	-100,00
Nigeria	0	1 245 236	-	0	461 127	-
Cote D'Ivoire	593 347	199 198	-66,43	303 839	103 199	-66,04
Uganda	22 967	0	-100,00	8 613	0	-100,00
Djibouti	1 803 781	0	-100,00	751 055	0	-100,00
South Africa	2 007 072	459 789	-77,09	1 022 219	229 767	-77,52
Mauritius	985 409	94 888	-90,37	443 100	48 329	-89,09
Australia	494 475	101 457	-79,48	322 340	95 176	-70,47
New Zealand	56 670	24 641	-56,52	57 750	29 940	-48,16
East Timor	771	0	-100,00	96	0	-100,00
United States	334 535	173 982	-47,99	316 020	112 479	-64,41
Canada	97 421	528 970	442,97	90 395	511 680	466,05
Mexico	74 755	0	-100,00	83 656	0	-100,00
Guatemala	152 208	47 369	-68,88	64 669	41 010	-36,58
Honduras	0	144 000	-	0	74 294	-
Nicaragua	20 000	0	-100,00	8 400	0	-100,00
Suriname	81	0	-100,00	216	0	-100,00
Ecuador	80 135	25 000	-68,80	31 805	13 000	-59,13
Guyana	1 875	0	-100,00	2 308	0	-100,00
El Salvador	98 903	65 591	-33,68	47 520	44 851	-5,62
Costa Rica	24 108	0	-100,00	9 735	0	-100,00
United Kingdom	49 024	93 800	91,34	49 379	95 971	94,36
France	1 069 098	1 046 813	-2,08	874 786	894 821	2,29
Germany, Fed. Rep. Of	68 140	42 307	-37,91	62 391	42 425	-32,00
Belgium	0	829	-	0	679	-
Ireland	25 429	100 585	295,55	21 533	93 859	335,90
Italy	1 129 143	2 003 747	77,46	947 108	1 721 970	81,81
Spain	82 492	857 570	939,58	71 197	806 658	1 033,00
Portugal	323 003	356 089	10,24	269 933	328 617	21,74
Romania	0	24 530	-	0	21 737	-

**TABEL 6. PERKEMBANGAN EKSPOR INDONESIA MENURUT KOMODITI DAN NEGARA TUJUAN
JANUARI-MEI 2015 DAN 2016**

KOMODITI / NEGARA TUJUAN	BERAT BERSIH (KG)		PERUB	NILAI FOB (US \$)		PERUB
	JAN-MEI 2015	JAN-MEI 2016	%	JAN-MEI 2015	JAN-MEI 2016	%
(1)	(2)	(3)	(4)	(5)	(6)	(7)
Bulgaria	40 768	89 450	119,41	33 327	78 438	135,35
Albania	0	209 542	-	0	186 391	-
Latvia	0	1 490	-	0	20	-
Georgia	0	49 714	-	0	51 428	-
Slovakia	1 643	664	-59,59	7 640	1 971	-74,20
Slovenia	51 294	89 883	75,23	41 930	82 131	95,88
KEMASAN DAN KOTAK DARI KERTAS DAN KARTON	26 888 718	25 945 625	-3,51	48 214 500	43 490 801	-9,80
Japan	2 179 022	2 335 698	7,19	5 278 839	3 215 952	-39,08
Hong Kong	66 390	81 514	22,78	214 528	238 063	10,97
Korea, Republic Of	401 136	213 080	-46,88	729 606	512 591	-29,74
Taiwan	41 409	107 996	160,80	112 351	195 497	74,00
China	277 256	529 564	91,00	699 340	1 572 378	124,84
Macau	836	3 553	324,98	3 190	8 809	176,15
Papua New Guinea	2 223	3 018	35,76	3 167	5 109	61,30
Thailand	1 848 260	572 633	-69,02	1 784 987	762 008	-57,31
Singapore	4 522 528	4 244 460	-6,15	3 728 036	3 139 004	-15,80
Philippines	3 706 035	2 884 155	-22,18	3 755 083	3 181 117	-15,29
Malaysia	360 445	552 249	53,21	684 717	733 787	7,17
Myanmar	716	6 475	804,33	3 385	19 251	468,70
Cambodia	21 516	7 268	-66,22	46 056	19 157	-58,41
Brunei Darussalam	20 953	37 363	78,32	44 261	42 006	-5,10
Nepal	75	0	-100,00	538	0	-100,00
Viet Nam	261 653	108 239	-58,63	907 730	177 064	-80,49
Maldives	2 215	1 056	-52,32	12 561	9 374	-25,38
India	120 650	189 367	56,96	106 658	161 350	51,28
Bangladesh	474 471	571 171	20,38	345 948	407 814	17,88
Sri Lanka	16 858	50 223	197,92	12 804	36 036	181,44
Iraq	3 500	0	-100,00	3 636	0	-100,00
Iran (Islamic Republic Of)	96	17 147	17 761,46	3	20 949	698 183,67
Saudi Arabia	102 743	229 681	123,55	180 952	466 739	157,94
Israel	776	62	-92,01	14 742	74	-99,49
Kuwait	1 176	185 226	15 650,47	2 019	257 928	12 675,02
Jordan	12	0	-100,00	182	0	-100,00
Oman	33 309	33 923	1,84	49 168	57 208	16,35
Turkey	0	223	-	0	541	-
United Arab Emirates	312 051	161 851	-48,13	761 387	529 120	-30,51
Qatar	3 725	82	-97,81	9 697	412	-95,75
Bahrain	3 246	0	-100,00	7 130	0	-100,00
Egypt	62 062	14 372	-76,84	119 668	89 184	-25,47
Libyan Arab Jamahiriya	350	0	-100,00	710	0	-100,00
Morocco	0	209	-	0	4 163	-
Tunisia	0	1	-	0	63	-
Ethiopia	0	201 491	-	0	259 463	-
Tanzania, United Rep. Of	0	197	-	0	2 768	-
Madagascar	189 681	129 904	-31,51	218 806	148 058	-32,33
Kenya	151	0	-100,00	168	0	-100,00
Reunion	1 341	2 568	91,50	5 911	17 996	204,44
Mozambique	41 713	70	-99,83	73 991	157	-99,79
Togo	32 202	16 770	-47,92	31 652	23 200	-26,70
Ghana	251 225	398 911	58,79	319 764	518 099	62,03
Liberia	34 160	24 300	-28,86	27 568	19 890	-27,85
Guinea	2 275	0	-100,00	3 858	0	-100,00
Angola	7 629	1	-99,98	13 351	4	-99,97
Congo	0	34 575	-	0	33 017	-
Cameroon	43 277	15 124	-65,05	60 362	16 696	-72,34
Nigeria	397 174	410 467	3,35	388 996	435 983	12,08
Sierra Leone	88 026	0	-100,00	116 335	0	-100,00
Gabon	3	0	-100,00	34	0	-100,00
Senegal	43 420	4 377	-89,92	71 797	6 723	-90,64
Benin	1 391	272	-80,42	3 302	1 062	-67,83
Gambia	0	23 823	-	0	27 374	-
Seychelles	88	0	-100,00	274	0	-100,00
Central African Republic	1 654	0	-100,00	642	0	-100,00
Djibouti	2 310	11 707	406,78	3 463	22 097	538,09
Sao Tome And Principe	0	18 060	-	0	19 780	-
South Africa	20 498	4 490	-78,10	57 221	24 927	-56,44
Malawi	0	5	-	0	85	-
Mauritius	414	4 473	980,31	1 858	14 545	682,87
Democratic Rep. Of The Congo	11 702	14 522	24,10	9 364	11 352	21,23
Australia	3 483 747	3 635 693	4,36	5 430 701	5 506 286	1,39
New Zealand	285 220	228 316	-19,95	761 488	638 335	-16,17
Micronesia, Fed. States Of	1	0	-100,00	2	0	-100,00
Guam	30	106	254,67	659	594	-9,93
Palau	235	0	-100,00	9 391	0	-100,00
New Caledonia	931	598	-35,77	4 621	4 456	-3,58
Vanuatu	66	18	-72,73	3 094	121	-96,09
Wallis And Futuna Islands	68	0	-100,00	358	0	-100,00
Cook Islands	849	314	-63,06	970	3 003	209,62
Fiji	4 040	3 949	-2,26	10 995	9 154	-16,74
East Timor	47 204	165 800	251,24	46 887	136 852	191,87
United States	4 695 665	5 192 989	10,59	14 197 862	13 641 299	-3,92
Canada	400 181	384 922	-3,81	1 097 714	1 037 872	-5,45
Mexico	989	1 936	95,75	6 909	4 656	-32,61
Panama	11 270	0	-100,00	31 092	0	-100,00
Suriname	113 187	92 003	-18,72	134 464	132 938	-1,13
Chile	0	1 426	-	0	3 321	-

**TABEL 6. PERKEMBANGAN EKSPOR INDONESIA MENURUT KOMODITI DAN NEGARA TUJUAN
JANUARI-MEI 2015 DAN 2016**

KOMODITI / NEGARA TUJUAN	BERAT BERSIH (KG)		PERUB	NILAI FOB (US \$)		PERUB
	JAN-MEI 2015	JAN-MEI 2016	%	JAN-MEI 2015	JAN-MEI 2016	%
(1)	(2)	(3)	(4)	(5)	(6)	(7)
Brazil	17 211	29 060	68,85	14 804	37 967	156,47
Colombia	8 060	90	-98,89	2 851	1 315	-53,88
Guyana	4 988	50 960	921,64	7 092	68 771	869,70
Belize	0	175	-	0	382	-
El Salvador	18 352	18 149	-1,11	20 217	20 217	0,00
Costa Rica	139	200	43,88	234	1 190	408,71
Barbados	0	225	-	0	618	-
Bermuda	61	7	-88,52	348	39	-88,73
French Guiana	0	300	-	0	501	-
French Polynesia	439	781	77,90	1 382	3 389	145,17
Martinique	341	353	3,43	3 038	1 641	-46,00
Netherlands Antilles	15	71	373,33	17	471	2 629,76
Saint Lucia	120	60	-50,00	1 267	381	-69,92
Guadeloupe	333	11	-96,81	950	42	-95,55
Virgin Islands (British)	0	400	-	0	3 336	-
U.S. Virgin Islands	21	0	-100,00	330	0	-100,00
United Kingdom	216 546	185 535	-14,32	532 631	510 526	-4,15
Netherlands	285 713	560 351	45,28	1 026 865	1 352 711	31,73
France	253 031	229 977	-9,11	706 957	613 297	-13,25
Germany, Fed. Rep. Of	550 556	301 496	-45,24	1 600 697	988 164	-38,27
Austria	919	5 982	550,96	2 911	68 888	2 266,41
Belgium	7 717	5 232	-32,20	47 708	17 102	-64,15
Switzerland	1 093	1 554	42,16	4 315	1 842	-57,32
Denmark	57 587	23 350	-59,45	211 768	133 396	-37,01
Norway	5 169	46 872	806,79	22 694	54 912	141,97
Sweden	27 761	44 790	61,34	73 691	115 940	57,33
Finland	16 811	17 563	4,47	35 963	35 199	-2,12
Ireland	19 068	9 411	-50,65	50 407	25 303	-49,80
Italy	82 059	95 797	16,74	408 699	354 271	-13,32
Spain	135 806	75 542	-44,38	599 565	266 024	-55,63
Portugal	10 745	12 523	16,55	48 336	60 725	25,63
Greece	2 461	13 100	432,31	11 331	40 231	255,06
Hungary	0	9 945	-	0	14 280	-
Poland	0	36 576	-	0	95 049	-
Bulgaria	52	724	1 292,31	230	934	306,08
Albania	1	0	-100,00	273	0	-100,00
Azerbaijan	0	433	-	0	1 746	-
Ukraine	779	0	-100,00	784	0	-100,00
Estonia	1 237	204	-83,51	1 906	240	-87,41
Croatia	605	100	-83,47	2 227	375	-83,16
Slovakia	0	65	-	0	30	-
Slovenia	3	720	23 900,00	110	9 506	8 541,56
Czech Republic	4	4	0,00	71	35	-50,21
Russia Federation	1 205	557	-53,78	2 827	2 933	3,76
Serbia	0	350	-	0	1 968	-
KERTAS BUDAYA	62 092 599	60 743 397	-2,17	33 018 811	29 604 734	-10,34
Japan	59	0	-100,00	658	0	-100,00
Hong Kong	3 736 517	1 131 796	-69,71	2 001 903	642 821	-67,89
Macau	562 658	242 266	-56,94	287 557	118 883	-58,66
Thailand	30 989	42 568	37,36	80 770	131 223	62,46
Singapore	3 415 083	1 519 662	-55,50	1 670 028	700 532	-58,05
Philippines	50 036	0	-100,00	35 768	0	-100,00
Malaysia	9 034 602	22 706 275	151,33	4 673 513	10 828 005	131,69
Myanmar	0	75 864	-	0	33 217	-
Viet Nam	13 363 806	7 748 239	-42,02	7 864 281	3 998 717	-49,15
India	19 747 545	16 583 915	-16,02	9 736 817	7 805 584	-19,83
Bangladesh	2 042 031	0	-100,00	982 021	0	-100,00
Sri Lanka	1 029 256	2 553 304	148,07	522 860	1 187 286	127,08
Madagascar	77 445	74 034	-4,40	45 556	39 179	-14,00
Kenya	0	100 932	-	0	46 429	-
Mauritius	611 760	247 612	-59,52	382 109	156 670	-59,00
Australia	3 035 534	3 708 015	22,15	1 715 883	1 868 217	8,88
New Zealand	5 275 843	4 005 862	-24,07	2 978 477	2 043 008	-31,41
East Timor	3 237	2 505	-22,61	1 884	1 850	-1,80
United States	902	548	-39,20	2 100	3 112	48,21
Netherlands	2 500	0	-100,00	1 125	0	-100,00
Ireland	21 696	0	-100,00	10 201	0	-100,00
Italy	2 100	0	-100,00	800	0	-100,00
Greece	49 000	0	-100,00	24 500	0	-100,00
KERTAS LAINNYA	992 979 347	984 556 887	-0,85	787 961 389	734 844 786	-6,74
Japan	167 047 657	137 372 493	-17,76	147 288 572	124 198 790	-15,68
Hong Kong	8 290 613	7 231 845	-12,77	7 751 471	5 925 216	-23,56
Korea, Republic Of	24 946 569	24 683 561	-1,05	19 082 893	17 553 989	-8,01
Taiwan	28 346 661	25 265 252	-10,87	20 831 839	17 697 584	-15,05
China	73 818 870	74 815 857	1,35	52 526 253	49 988 477	-4,83
Papua New Guinea	285 581	94 589	-66,88	330 246	84 065	-74,54
Thailand	11 211 768	8 380 172	-25,26	9 051 806	6 193 293	-31,58
Singapore	20 668 438	18 922 035	-8,45	15 056 316	12 942 347	-14,04
Philippines	38 223 970	59 479 353	55,61	27 557 081	39 343 197	42,77
Malaysia	74 789 667	78 669 554	5,19	59 064 139	56 034 299	-5,13
Myanmar	28 793 819	20 062 031	-30,33	20 394 260	13 482 755	-33,89
Cambodia	1 943 984	1 320 993	-32,05	1 592 166	1 101 066	-30,84
Brunei Darussalam	234 607	337 193	43,73	204 135	276 053	35,23
Viet Nam	31 471 861	35 617 046	13,17	23 382 143	25 654 424	9,72
Maldives	550 455	450 443	-18,17	491 099	334 630	-31,86
India	18 951 454	23 306 453	22,98	15 371 139	16 925 566	10,11

**TABEL 6. PERKEMBANGAN EKSPOR INDONESIA MENURUT KOMODITI DAN NEGARA TUJUAN
JANUARI-MEI 2015 DAN 2016**

KOMODITI / NEGARA TUJUAN	BERAT BERSIH (KG)		PERUB	NILAI FOB (US \$)		PERUB
	JAN-MEI 2015	JAN-MEI 2016	%	JAN-MEI 2015	JAN-MEI 2016	%
(1)	(2)	(3)	(4)	(5)	(6)	(7)
Pakistan	34 810 375	31 496 844	-9,52	26 812 175	22 372 319	-16,56
Bangladesh	4 626 176	5 323 469	15,07	3 591 160	3 880 739	8,06
Sri Lanka	7 936 014	8 543 787	7,66	5 877 989	6 313 244	7,40
Iraq	2 929 988	5 213 260	77,93	2 021 460	3 997 310	97,74
Iran (Islamic Republic Of)	21 695 323	21 344 332	-1,62	15 695 640	15 106 760	-3,75
Saudi Arabia	33 538 314	29 578 243	-11,81	29 264 895	24 053 795	-17,81
Israel	17 110	912 321	5 232,09	14 962	669 284	4 373,19
Kuwait	3 531 693	2 918 242	-17,37	3 033 677	2 392 929	-21,12
Jordan	9 113 415	5 434 877	-40,36	7 105 348	3 779 125	-46,81
Lebanon	3 764 266	4 055 880	7,75	3 225 286	3 147 783	-2,40
Yemen	4 278 889	7 655 752	78,92	2 985 137	5 113 230	71,29
Oman	4 185 750	4 824 253	15,25	3 370 443	3 538 013	4,97
Syria Arab Republic	2 423 903	2 693 748	11,13	1 640 162	1 920 016	17,06
Turkey	6 900 445	28 552 991	313,78	4 968 628	19 112 983	284,67
United Arab Emirates	34 851 972	28 471 097	-18,31	28 636 209	21 886 438	-23,57
Qatar	2 832 418	2 937 217	3,70	2 470 957	2 547 172	3,08
Bahrain	2 396 551	1 715 160	-28,43	2 173 832	1 515 945	-30,26
Cyprus	1 948 905	2 102 485	7,88	1 457 516	1 555 800	6,74
Egypt	16 014 198	19 058 035	19,01	13 611 494	14 917 020	9,59
Libyan Arab Jamahiriya	386 259	585 028	51,46	316 488	493 931	56,07
Morocco	109 956	17 248	-84,31	100 706	14 325	-85,78
Tunisia	16 313	24 850	52,33	20 873	16 697	-20,01
Algeria	77 545	0	-100,00	76 769	0	-100,00
Sudan	4 023 673	4 337 251	7,79	3 013 836	3 077 617	2,12
Ethiopia	3 013 273	3 331 357	10,56	2 540 344	2 770 824	9,07
Tanzania, United Rep. Of	718 857	1 209 630	68,27	597 883	896 310	49,91
Madagascar	1 872 904	1 860 326	-0,67	1 422 144	1 387 399	-2,44
Somalia	134 874	39 086	-71,02	121 984	29 939	-75,46
Kenya	4 037 725	3 783 161	-6,30	3 126 356	2 792 545	-10,68
Reunion	240 803	242 899	0,87	197 891	191 547	-3,21
Mozambique	694 653	571 854	-17,68	556 130	418 890	-24,68
Botswana	15 696	0	-100,00	16 816	0	-100,00
Equatorial Guinea	57 531	18 933	-67,09	50 424	14 976	-70,30
Togo	1 678 072	4 174 762	148,78	1 313 280	3 008 941	129,12
Ghana	4 407 950	4 609 159	4,56	3 421 656	3 348 744	-2,13
Liberia	223 645	119 991	-46,35	169 243	86 296	-49,01
Guinea	343 085	419 674	22,32	285 236	333 182	16,81
Angola	35 925	137 089	281,60	34 033	120 239	253,30
Congo	1 243 008	2 058 795	65,63	1 009 249	1 553 445	53,92
Cameroon	1 169 619	1 977 401	69,06	926 695	1 520 892	64,12
Nigeria	22 561 817	28 694 541	27,18	16 885 405	20 058 073	18,79
Sierra Leone	74 984	322 124	329,59	61 535	287 359	366,98
Gabon	56 639	123 021	117,20	51 894	101 912	96,38
Cote D'Ivoire	812 329	1 692 723	108,38	636 914	1 298 368	103,85
Senegal	797 304	742 133	-6,92	654 023	560 313	-14,33
Mauritania	37 334	95 103	154,74	30 898	74 577	141,36
Mali	0	20 010	-	0	17 169	-
Benin	795 955	3 020 568	279,49	619 461	2 152 688	247,51
Gambia	72 688	167 162	129,97	67 684	134 191	98,26
Seychelles	0	18 960	-	0	17 159	-
Uganda	0	40 014	-	0	31 891	-
Djibouti	1 548 981	4 112 631	165,51	1 349 050	3 402 672	152,23
South Africa	3 039 671	2 645 836	-12,96	3 255 034	2 411 532	-25,91
Zimbabwe	0	17 446	-	0	34 183	-
Malawi	62 409	0	-100,00	89 896	0	-100,00
Mauritius	909 850	872 434	-4,11	810 728	720 005	-11,19
Mayotte	37 921	37 921	0,00	25 458	29 389	15,44
Democratic Rep. Of The Congo	611 851	502 605	-17,85	432 629	363 292	-16,03
Australia	18 288 373	21 441 005	17,24	14 300 310	15 838 101	10,75
New Zealand	2 085 853	5 511 007	164,21	1 763 869	4 238 208	140,28
Guam	56 949	56 949	0,00	46 812	51 083	9,12
Palau	0	18 983	-	0	20 407	-
New Caledonia	126 989	573 149	351,34	107 349	422 746	293,80
Vanuatu	18 960	18 960	0,00	16 230	17 652	8,76
American Samoa	56 949	37 966	-33,33	46 356	36 106	-22,11
Fiji	708 668	975 039	37,59	545 173	792 498	45,37
Samoa	56 880	37 920	-33,33	51 191	38 034	-25,71
Solomon Islands	0	18 960	-	0	17 405	-
Tonga	18 960	18 960	0,00	16 609	18 031	8,56
Christmas Islands	0	11	-	0	2	-
East Timor	296 066	162 602	-45,08	333 967	111 272	-66,68
United States	105 467 823	16 506 767	-84,35	83 336 461	13 754 288	-83,50
Canada	14 225 896	13 916 694	-2,17	13 035 583	10 723 840	-17,73
Mexico	1 261 909	9 476 647	650,98	1 055 755	6 982 530	561,38
Guatemala	2 465 823	1 454 117	-41,03	1 898 793	1 080 586	-43,09
Honduras	384 911	818 559	112,66	295 549	578 937	95,89
Nicaragua	1 281 400	1 460 919	14,01	947 599	995 716	5,08
Panama	3 349 080	1 009 064	-69,87	2 277 437	722 959	-68,26
Cuba	467 231	8 540 619	1 727,92	379 139	5 950 067	1 469,36
Suriname	55 160	103 314	87,30	52 807	104 360	97,63
Chile	584 875	969 828	65,82	646 529	952 753	47,36
Venezuela	472 601	57 952	-87,74	390 972	40 257	-89,70
Argentina	681 091	211 227	-68,99	584 838	176 654	-69,79
Brazil	1 336 213	0	-100,00	1 117 216	0	-100,00
Colombia	99 892	154 052	54,22	127 223	205 320	61,39
Uruguay	156 135	31 435	-79,87	134 689	21 540	-84,01
Paraguay	91 656	36 259	-60,44	80 454	30 154	-62,52
Ecuador	3 237 860	2 383 281	-26,39	2 310 093	1 632 712	-29,32

**TABEL 6. PERKEMBANGAN EKSPOR INDONESIA MENURUT KOMODITI DAN NEGARA TUJUAN
JANUARI-MEI 2015 DAN 2016**

KOMODITI / NEGARA TUJUAN	BERAT BERSIH (KG)		PERUB	NILAI FOB (US \$)		PERUB
	JAN-MEI 2015	JAN-MEI 2016	%	JAN-MEI 2015	JAN-MEI 2016	%
(1)	(2)	(3)	(4)	(5)	(6)	(7)
Peru	9 069 897	9 373 746	3,35	6 700 465	6 400 893	-4,47
Trinidad And Tobago	189 794	138 831	-26,85	167 781	118 054	-29,64
Jamaica	53 202	168 005	215,79	53 203	142 113	167,11
Puerto Rico	1 011 914	49 223	-95,14	763 311	34 910	-95,43
Belize	19 392	0	-100,00	13 937	0	-100,00
Dominican Republic	126 339	935 909	640,79	116 513	649 780	457,69
El Salvador	2 476 950	1 727 972	-30,24	2 062 935	1 255 191	-39,16
Costa Rica	2 681 114	2 358 644	-12,03	2 024 179	1 603 153	-20,80
Haiti	52 070	1 275 398	2 349,39	44 861	856 824	1 809,94
Barbados	29 511	57 930	96,30	35 264	52 291	48,28
Aruba	56 038	19 096	-65,92	42 327	12 754	-69,87
French Polynesia	113 387	302 866	167,11	98 168	271 653	176,72
Netherlands Antilles	116 218	118 929	2,33	107 130	104 849	-2,13
Guadeloupe	18 686	18 798	0,60	14 502	16 681	15,03
United Kingdom	12 216 500	15 759 574	29,00	9 183 982	11 938 309	29,99
Netherlands	108 277	153 809	42,05	143 089	200 402	40,05
France	80 649	2 973 516	3 586,98	65 491	2 221 597	3 292,22
Germany, Fed. Rep. Of	1 234 742	2 652 094	114,79	1 380 153	1 942 452	40,74
Belgium	8 473 680	9 657 057	13,97	5 462 482	5 748 667	5,24
Denmark	47 798	24 835	-48,04	44 093	24 372	-44,73
Norway	0	47 900	-	0	35 579	-
Sweden	0	2 896	-	0	4 495	-
Ireland	519 260	1 154 743	122,38	533 056	933 076	75,04
Italy	1 748 640	6 674 564	281,70	1 499 432	4 671 577	211,56
Spain	914 192	2 056 873	124,99	907 134	1 688 168	86,10
Portugal	45 873	0	-100,00	35 937	0	-100,00
Greece	2 598 185	7 773 723	199,20	1 992 186	5 724 972	187,37
Poland	666 872	881 254	32,15	512 721	626 440	22,18
Romania	812 160	8 771 841	980,06	569 324	6 406 426	1 025,27
Bulgaria	645 384	1 702 164	163,74	480 985	1 234 507	156,66
Albania	733 789	2 394 521	226,32	513 651	1 754 519	241,58
Ukraine	1 319 988	4 919 733	272,71	1 028 521	3 575 785	247,66
Lithuania	19 144	0	-100,00	42 627	0	-100,00
Georgia	746 683	337 255	-54,83	604 587	284 487	-52,95
Croatia	635 167	4 435 249	598,28	498 608	3 260 796	553,98
Malta	437 135	1 050 639	140,35	312 166	815 960	161,39
Slovenia	599 370	5 660 394	844,39	398 832	4 084 683	924,16
Russia Federation	1 734 366	1 171 694	-32,44	1 387 581	1 070 015	-22,89
Montenegro	0	230 513	-	0	168 801	-
Kosovo	0	37 865	-	0	28 173	-
BARANG HASIL PENCETAKAN UMUM	2 708 193	4 041 072	49,22	10 711 599	10 193 529	-4,84
Japan	64 219	33 359	-48,05	345 228	431 152	24,89
Hong Kong	95 155	86 427	-9,17	523 053	336 671	-35,63
Korea, Republic Of	3 796	73 911	1 847,09	307 441	198 962	-35,28
Taiwan	2 920	1 194	-59,10	19 353	5 730	-70,39
China	21 827	13 517	-38,07	320 786	120 840	-62,33
Papua New Guinea	502	665	32,51	5 745	776	-86,50
Thailand	8 279	10 796	30,40	63 943	18 195	-71,55
Singapore	402 467	164 132	-59,22	2 745 769	1 512 823	-44,90
Philippines	490 363	290 494	-40,76	931 183	435 230	-53,26
Malaysia	533 377	870 931	63,29	1 818 527	2 127 797	17,01
Myanmar	1 979	83	-95,80	8 727	754	-91,36
Cambodia	27	0	-100,00	1 209	0	-100,00
Brunei Darussalam	1 278	1 196	-6,46	23 524	9 595	-59,21
Lao People'S Dem. Rep.	0	166	-	0	1 484	-
Viet Nam	13 774	1 491	-89,18	82 696	62 740	-24,13
Maldives	556	797	43,26	1 909	6 704	251,11
India	30 523	51 789	69,67	241 374	291 941	20,95
Pakistan	142 330	62 034	-56,42	283 988	223 823	-21,19
Bangladesh	23	11 028	47 847,83	382	10 755	2 715,48
Sri Lanka	384	2 336	508,31	1 589	9 258	482,63
Afghanistan	129	0	-100,00	754	0	-100,00
Iraq	147	102 880	69 886,67	1 040	91 000	8 650,00
Iran (Islamic Republic Of)	400	11 139	2 684,73	3 617	330 883	9 047,98
Saudi Arabia	57 435	225 538	292,68	52 563	218 334	315,37
Israel	0	156	-	0	1 666	-
Lebanon	169	646 610	382 509,61	847	575 233	67 814,17
Yemen	15	23 041	153 504,00	2	56 431	2 821 473,05
Oman	10 800	636	-94,11	122 450	36 397	-70,28
Syria Arab Republic	110	0	-100,00	1 309	0	-100,00
Turkey	28 076	771 682	2 648,55	57 669	594 472	930,83
United Arab Emirates	330 840	3 594	-98,91	564 467	100 458	-82,20
Qatar	23	401	1 643,48	80	85	6,25
Egypt	127	0	-100,00	5 510	0	-100,00
Madagascar	1 579	2 169	37,35	10 020	6 770	-32,43
Kenya	20 520	1 452	-92,92	45 000	63 193	40,43
Reunion	100	0	-100,00	4 848	0	-100,00
Togo	0	2 150	-	0	6 262	-
Ghana	13 895	17 895	28,78	75 474	76 188	0,95
Angola	1	547	54 600,00	28	4 505	15 989,00
Congo	0	4	-	0	2	-
Cameroon	2 220	2 688	21,06	6 320	7 900	25,00
Nigeria	0	40 057	-	0	174 417	-
Cote D'Ivoire	0	585	-	0	1 709	-
Benin	0	1 075	-	0	3 131	-
Seychelles	308	0	-100,00	969	0	-100,00
Djibouti	5 401	4 875	-9,74	138 605	85 439	-38,36

**TABEL 6. PERKEMBANGAN EKSPOR INDONESIA MENURUT KOMODITI DAN NEGARA TUJUAN
JANUARI-MEI 2015 DAN 2016**

KOMODITI / NEGARA TUJUAN	BERAT BERSIH (KG)		PERUB	NILAI FOB (US \$)		PERUB
	JAN-MEI 2015	JAN-MEI 2016	%	JAN-MEI 2015	JAN-MEI 2016	%
(1)	(2)	(3)	(4)	(5)	(6)	(7)
South Africa	1 416	15	-98,94	2 598	179	-93,13
Mauritius	1 330	0	-100,00	3 525	0	-100,00
Australia	23 449	24 112	2,83	89 304	79 263	-11,24
New Zealand	2 200	582	-73,55	7 985	2 553	-68,03
Palau	215	65	-69,77	1 624	345	-78,76
New Caledonia	266	151	-43,23	645	131	-79,70
Cook Islands	2	0	-100,00	119	0	-100,00
Fiji	1 510	0	-100,00	603	0	-100,00
East Timor	60 160	39 830	-33,79	78 889	24 211	-69,31
United States	124 382	232 448	86,88	496 851	942 308	89,66
Canada	730	2 057	181,71	2 403	19 479	710,73
Mexico	26	5 561	21 288,46	100	38 344	38 243,78
Guatemala	221	0	-100,00	3 269	0	-100,00
Panama	18	0	-100,00	8	0	-100,00
Chile	10	600	5 900,00	25	525	2 000,00
Argentina	2 121	0	-100,00	20 969	0	-100,00
Brazil	16 218	3 000	-81,50	45 489	10 200	-77,58
Colombia	0	38 670	-	0	45 348	-
Ecuador	0	58	-	0	698	-
Peru	7	0	-100,00	67	0	-100,00
Jamaica	700	0	-100,00	1 192	0	-100,00
Puerto Rico	2	0	-100,00	5	0	-100,00
Costa Rica	1	508	50 700,00	6	2 175	36 150,00
Antigua And Barbuda	0	170	-	0	1 129	-
French Guiana	50	0	-100,00	144	0	-100,00
French Polynesia	2	0	-100,00	91	0	-100,00
Netherlands Antilles	17	0	-100,00	69	0	-100,00
Saint Lucia	0	250	-	0	1 664	-
United Kingdom	68 295	92 821	35,91	444 950	402 084	-9,63
Netherlands	15 016	4 293	-71,41	68 538	28 239	-58,80
France	2 105	1 343	-36,22	17 456	12 755	-26,93
Germany, Fed. Rep. Of	42 910	12 634	-70,56	170 094	61 684	-63,74
Austria	88	83	-5,45	28	295	955,48
Belgium	1 825	940	-48,50	10 505	29 562	181,40
Switzerland	1 919	1 915	-0,20	12 502	11 024	-11,82
Denmark	4 652	7 606	63,50	30 827	39 440	27,94
Norway	5 484	6 758	23,23	21 904	57 155	160,93
Sweden	59	39	-33,90	216	214	-0,88
Finland	8 027	518	-93,55	31 393	4 715	-84,98
Italy	2 614	3 462	32,45	27 826	23 506	-15,52
Spain	15 204	3 050	-79,94	36 329	12 043	-66,85
Portugal	174	0	-100,00	797	0	-100,00
Greece	2 353	6	-99,75	7 455	50	-99,33
Hungary	129	218	69,24	2 340	1 364	-41,70
Bulgaria	0	3 208	-	0	10 934	-
Belarus	220	88	-60,23	2 782	1 120	-59,73
Ukraine	4 395	113	-97,43	208 972	1 347	-99,36
Uzbekistan	0	2	-	0	20	-
Latvia	2	0	-100,00	700	0	-100,00
Georgia	10 680	0	-100,00	38 782	0	-100,00
Croatia	370	37	-90,00	658	413	-37,26
Slovakia	30	35	16,67	179	331	84,92
Slovenia	450	18 228	3 950,73	525	86 084	16 297,00
Czech Republic	15	82	446,67	179	893	398,60
Montenegro	50	0	-100,00	1 685	0	-100,00
BARANG HASIL PENCETAKAN KHUSUS	1 003 791	477 657	-52,41	3 574 609	1 955 514	-45,29
Japan	49	83	68,78	2 788	7 147	156,35
Hong Kong	0	321	-	0	1 577	-
Korea, Republic Of	66	0	-100,00	207	0	-100,00
Taiwan	28 536	14 662	-48,62	49 547	46 575	-6,00
China	1 859	1 095	-41,10	89 006	59 144	-33,55
Thailand	0	10 226	-	0	17 912	-
Singapore	813 681	3 999	-99,51	882 206	127 620	-85,53
Philippines	0	3 581	-	0	8 344	-
Malaysia	0	40	-	0	1 282	-
Nepal	60 000	0	-100,00	1 973 990	0	-100,00
Viet Nam	0	2	-	0	2	-
India	0	349 537	-	0	900 408	-
Bangladesh	64 532	35 045	-45,69	216 772	29 198	-86,53
Sri Lanka	0	14 240	-	0	432 550	-
Saudi Arabia	0	8 003	-	0	13 605	-
Yemen	34 362	10 028	-70,82	285 662	18 300	-93,59
United Arab Emirates	0	14 032	-	0	22 188	-
Kenya	0	3 882	-	0	188 813	-
Ghana	0	3 470	-	0	34 200	-
United States	616	2 854	363,38	64 734	29 857	-53,88
France	90	53	-41,11	9 697	57	-99,41
Germany, Fed. Rep. Of	0	12	-	0	38	-
Italy	0	2 492	-	0	16 696	-
MEDIA REKAMAN FILM DAN VIDEO	332	57	-82,98	1 740	1 366	-21,49
Japan	0	3	-	0	200	-
Hong Kong	1	4	250,00	49	147	200,00
China	305	5	-98,36	535	368	-31,21
Singapore	1	38	3 700,00	1	470	46 900,00
United States	13	3	-80,77	1 055	106	-89,95
France	12	5	-58,33	100	75	-25,00

**TABEL 6. PERKEMBANGAN EKSPOR INDONESIA MENURUT KOMODITI DAN NEGARA TUJUAN
JANUARI-MEI 2015 DAN 2016**

KOMODITI / NEGARA TUJUAN	BERAT BERSIH (KG)		PERUB	NILAI FOB (US \$)		PERUB
	JAN-MEI 2015	JAN-MEI 2016	%	JAN-MEI 2015	JAN-MEI 2016	%
(1)	(2)	(3)	(4)	(5)	(6)	(7)
PRODUK DARI BATU BARA	200 000	0	-100,00	166 985	0	-100,00
East Timor	200 000	0	-100,00	166 985	0	-100,00
PEMBUATAN MINYAK PELUMAS	6 449	290	-95,50	234 055	1 573	-99,33
Japan	7	21	200,71	18	29	61,89
Hong Kong	186	0	-100,00	42 334	0	-100,00
China	1 500	0	-100,00	5 003	0	-100,00
Papua New Guinea	0	100	-	0	1 031	-
Thailand	184	0	-100,00	43 370	0	-100,00
Singapore	3 955	90	-97,72	136 671	406	-99,70
Malaysia	269	0	-100,00	6 224	0	-100,00
United Arab Emirates	3	0	-100,00	31	0	-100,00
East Timor	290	40	-86,21	300	60	-80,00
United States	0	33	-	0	34	-
Netherlands	20	0	-100,00	70	0	-100,00
Belgium	35	6	-83,14	34	13	-61,76
KIMIA DASAR ORGANIK YANG BERSUMBER DARI HASIL PERTANIAN	1 527 751 594	1 732 164 644	13,38	1 348 691 816	1 356 847 958	0,60
Japan	33 586 993	40 209 349	19,72	37 376 529	39 204 004	4,89
Hong Kong	41 904	188 991	351,01	46 694	118 745	154,31
Korea, Republic Of	67 648 436	84 331 038	24,66	53 126 690	52 466 276	-1,24
Taiwan	18 827 293	20 149 649	7,02	23 219 626	19 350 138	-16,66
China	278 495 338	301 051 108	8,10	256 536 485	242 603 878	-5,43
Papua New Guinea	28 161	0	-100,00	33 372	0	-100,00
Thailand	28 905 256	22 102 167	-23,54	34 664 313	23 201 843	-33,07
Singapore	132 408 687	150 664 121	13,79	86 615 194	83 902 901	-3,13
Philippines	18 992 144	30 392 412	60,03	19 807 639	26 837 144	35,49
Malaysia	97 085 917	165 246 686	70,21	88 227 839	162 041 045	83,66
Myanmar	708 500	576 500	-18,63	662 964	666 357	0,51
Cambodia	146 500	0	-100,00	249 589	0	-100,00
Brunei Darussalam	42 875	36 050	-15,92	72 249	30 068	-58,38
Nepal	40 000	120 000	200,00	31 700	70 560	122,59
Viet Nam	12 622 133	11 958 996	-5,25	15 412 671	11 571 897	-24,92
Maldives	500	1 479	195,84	590	3 652	519,03
India	110 091 880	135 912 889	23,45	101 654 256	108 338 291	6,58
Pakistan	8 526 724	5 530 045	-35,14	6 639 809	5 046 707	-23,99
Bangladesh	4 865 005	6 651 420	36,72	4 212 302	4 842 489	14,96
Sri Lanka	3 768 600	9 935 880	163,65	3 762 401	7 225 481	92,04
Iran (Islamic Republic Of)	4 007 000	4 937 864	23,23	4 448 167	4 749 764	6,78
Saudi Arabia	7 141 291	1 502 702	-78,96	5 986 515	1 479 393	-75,29
Israel	5 633 447	6 618 280	17,48	3 773 233	3 801 422	0,75
Kuwait	72 000	120 000	66,67	101 945	145 163	42,39
Jordan	532 200	621 000	16,69	638 970	594 065	-7,03
Lebanon	306 400	28 800	-90,60	411 171	47 520	-88,44
Yemen	0	108 000	-	0	125 736	-
Oman	1 026 736	0	-100,00	1 832 331	0	-100,00
Syria Arab Republic	17 000	12 000	-29,41	15 640	6 510	-58,38
Turkey	21 965 766	16 180 685	-26,34	21 235 607	13 727 372	-35,36
United Arab Emirates	3 865 847	718 004	-81,43	3 162 072	906 773	-71,32
Qatar	57 000	24 000	-57,89	52 862	21 066	-60,15
Cyprus	54 000	66 000	22,22	70 010	78 195	11,69
Egypt	3 695 111	2 946 050	-20,27	3 613 933	2 963 779	-17,99
Libyan Arab Jamahiriya	105 684	3 998	-96,22	164 407	4 390	-97,32
Morocco	2 383 600	1 455 200	-38,95	2 975 955	1 672 984	-43,78
Tunisia	1 731 873	1 067 900	-38,34	1 277 692	816 309	-36,11
Algeria	154 000	750 875	387,58	127 980	447 297	249,51
Sudan	210 000	0	-100,00	134 820	0	-100,00
Ethiopia	2 420 000	2 780 000	14,88	1 733 760	1 597 440	-7,86
Tanzania, United Rep. Of	3 526 000	304 580	-91,36	2 162 763	267 053	-87,65
Madagascar	1 638 530	1 290 530	-21,24	902 416	623 789	-30,88
Kenya	10 543 126	1 811 000	-82,82	6 298 330	832 982	-86,77
Reunion	99 000	132 000	33,33	136 300	147 508	8,22
Mozambique	14 505 048	855 900	-94,10	8 651 031	492 488	-94,31
Togo	138 000	501 000	263,04	170 000	353 124	107,72
Ghana	0	98 800	-	0	99 777	-
Liberia	880 000	280 000	-68,18	631 340	192 920	-69,44
Guinea	36 260	0	-100,00	24 264	0	-100,00
Angola	0	3 500 000	-	0	1 575 000	-
Nigeria	14 113 288	6 874 690	-51,29	11 006 459	4 616 283	-58,06
Sierra Leone	0	34 000	-	0	21 590	-
Cote D'Ivoire	1 955 600	1 709 600	-12,58	1 566 363	1 236 669	-21,05
Senegal	1 131 000	2 612 120	130,96	708 264	1 140 724	61,06
Mauritania	0	126 910	-	0	77 415	-
Gambia	449 100	44 000	-90,20	305 296	18 700	-93,87
Uganda	0	63 375	-	0	34 751	-
Djibouti	6 486 510	9 133 980	40,82	4 897 949	4 585 954	-6,37
South Africa	13 064 423	12 232 854	-6,37	10 258 379	7 977 565	-22,23
Zimbabwe	54 000	0	-100,00	62 786	0	-100,00
Zambia	24 000	0	-100,00	36 059	0	-100,00
Malawi	1 017 140	460 860	-54,69	718 230	229 683	-68,02
Mauritius	139 440	470 000	237,06	95 129	188 205	97,84
Democratic Rep. Of The Congo	172 000	234 000	36,05	213 642	174 746	-18,21
Australia	7 682 025	2 051 445	-73,30	6 772 069	2 201 434	-67,49
New Zealand	74 060	3 078 120	4 056,25	108 808	430 888	296,01
Fiji	0	40 000	-	0	22 440	-
East Timor	385	11 583	2 908,57	800	30 039	3 653,78

**TABEL 6. PERKEMBANGAN EKSPOR INDONESIA MENURUT KOMODITI DAN NEGARA TUJUAN
JANUARI-MEI 2015 DAN 2016**

KOMODITI / NEGARA TUJUAN	BERAT BERSIH (KG)		PERUB	NILAI FOB (US \$)		PERUB
	JAN-MEI 2015	JAN-MEI 2016	%	JAN-MEI 2015	JAN-MEI 2016	%
(1)	(2)	(3)	(4)	(5)	(6)	(7)
United States	169 860 191	227 058 308	33,67	151 684 841	164 037 968	8,14
Canada	2 970 846	3 815 441	28,43	3 052 306	2 988 488	-2,09
Mexico	2 036 260	12 152 557	496,81	3 606 659	12 643 020	250,55
Guatemala	206 200	169 200	-17,94	243 727	184 313	-24,38
Nicaragua	476 000	136 000	-71,43	409 615	83 130	-79,71
Chile	123 220	77 400	-37,19	915 052	68 682	-92,49
Argentina	394 050	193 003	-51,02	465 955	211 451	-54,62
Brazil	2 159 550	2 131 780	-1,29	7 183 271	3 687 693	-48,66
Colombia	1 038 480	1 032 145	-0,61	1 050 090	1 022 435	-2,63
Uruguay	385 070	84 000	-78,19	465 327	55 902	-87,99
Ecuador	53 000	40 400	-23,77	46 645	42 300	-9,32
Peru	666 800	366 400	-45,05	614 168	268 740	-56,24
Dominican Republic	26 000	34 250	31,73	29 724	52 305	75,97
El Salvador	51 000	72 000	41,18	43 180	47 636	10,32
Costa Rica	84 400	82 000	-2,84	79 209	57 050	-27,98
Haiti	420 000	200 000	-52,38	293 300	106 000	-63,86
Antigua And Barbuda	0	7	-	0	685	-
Cape Verde	63 800	21 500	-66,30	40 617	12 578	-69,03
French Polynesia	150	103	-31,33	296	356	20,15
Grenada	17 000	0	-100,00	14 042	0	-100,00
United Kingdom	7 829 668	12 868 100	64,35	8 362 919	7 771 634	-7,07
Netherlands	242 310 530	221 498 472	-8,59	203 520 224	179 724 457	-11,69
France	4 650 290	7 078 721	52,22	4 798 833	7 916 151	64,96
Germany, Fed. Rep. Of	13 549 868	30 492 982	125,04	19 377 607	33 333 275	72,02
Austria	0	15 840	-	0	16 966	-
Belgium	4 078 493	5 212 155	27,80	6 116 101	6 497 574	6,24
Switzerland	672 046	600	-99,91	520 003	13 585	-97,39
Denmark	11 170 407	14 140 818	26,59	9 174 879	8 922 500	-2,75
Norway	4 899 000	5 244 100	7,04	3 323 374	2 375 665	-28,52
Sweden	430 610	1 205 851	180,03	741 241	1 288 628	73,85
Finland	1 697 100	1 538 400	-9,35	1 625 353	1 330 289	-18,15
Ireland	125 000	493 000	294,40	151 883	559 910	268,65
Italy	7 890 770	19 326 382	144,92	7 163 013	13 144 914	83,51
Spain	78 977 559	75 222 520	-4,75	51 378 633	42 877 161	-16,55
Portugal	2 322 120	2 744 760	18,20	3 422 076	3 004 363	-12,21
Greece	722 400	897 880	24,29	962 234	953 610	-0,90
Hungary	0	222 000	-	0	256 588	-
Poland	1 871 040	2 752 030	47,09	2 241 810	2 826 788	26,09
Romania	359 200	227 200	-36,75	460 672	208 100	-54,83
Bulgaria	876 800	1 038 640	18,46	1 090 913	1 123 594	3,00
Kazakhstan	0	25	-	0	10	-
Kyrgyzstan	0	60 000	-	0	32 520	-
Ukraine	3 103 000	909 000	-70,71	2 453 903	650 492	-73,49
Lithuania	249 000	272 000	9,24	275 425	226 857	-17,63
Latvia	230 000	102 000	-55,65	168 214	84 235	-49,92
Estonia	0	48 000	-	0	28 752	-
Georgia	54 000	72 000	33,33	49 783	47 710	-4,16
Croatia	579 000	507 000	-12,44	691 876	545 208	-21,20
Bosnia And Herzegovina	288 000	451 200	56,67	372 971	534 106	43,20
Slovenia	1 517 200	1 256 100	-17,21	1 884 806	1 284 445	-31,85
Czech Republic	156 000	261 000	67,31	205 842	286 258	39,07
Russia Federation	6 169 740	5 387 890	-12,67	8 082 904	5 132 498	-36,50
SABUN DAN BAHAN PEMBERSIH KEPERLUAN						
RUMAH	436 945 617	617 990 969	41,43	499 982 941	514 503 670	2,90
Japan	5 862 598	5 663 018	-3,40	6 898 175	8 671 465	25,71
Hong Kong	2 005 812	1 215 302	-39,41	7 684 042	4 450 836	-42,08
Korea, Dem. People'S Rep.	200 000	60 000	-70,00	134 800	39 000	-71,07
Korea, Republic Of	4 155 267	6 603 553	58,92	5 850 506	6 505 339	11,19
Taiwan	8 141 465	7 151 070	-12,16	11 656 553	9 136 154	-21,62
China	76 550 189	137 529 450	79,66	48 666 410	43 314 303	-11,00
Mongolia	435 353	413 815	-4,95	472 256	471 722	-0,11
Macau	2 211	1 915	-13,38	3 603	3 455	-4,12
Papua New Guinea	6 030 424	6 060 696	0,50	4 904 834	4 935 260	0,62
Thailand	23 431 704	23 338 385	-0,40	34 654 674	36 116 889	4,22
Singapore	9 742 969	10 512 718	7,90	52 487 808	55 716 852	6,15
Philippines	20 152 539	16 724 218	-17,01	31 172 903	23 212 535	-25,54
Malaysia	50 512 307	82 750 066	63,82	46 584 441	58 024 853	24,56
Myanmar	6 792 698	6 279 984	-7,55	6 387 361	7 081 250	10,86
Cambodia	110 945	163 712	47,56	1 068 060	1 533 979	43,62
Brunei Darussalam	1 041 081	1 074 095	3,17	2 575 949	2 184 499	-15,20
Lao People'S Dem. Rep.	13 632	28 867	111,76	79 848	171 821	115,19
Nepal	16 182	34 875	115,52	29 310	67 965	131,88
Viet Nam	2 507 451	3 907 207	55,82	5 188 253	5 699 002	9,84
Maldives	1 272 101	1 614 522	26,92	1 994 655	1 934 863	-3,00
India	15 076 659	12 952 063	-14,09	12 550 895	9 556 270	-23,86
Pakistan	9 668 872	10 747 986	11,16	11 747 187	11 021 278	-6,18
Bangladesh	941 021	2 123 684	125,68	1 352 242	2 225 657	64,59
Sri Lanka	488 309	1 034 894	111,93	650 991	1 102 268	69,32
Afghanistan	1 553 496	1 541 068	-0,80	1 999 741	1 421 372	-28,92
Iraq	5 905 515	4 727 049	-19,96	7 683 636	5 959 835	-22,43
Iran (Islamic Republic Of)	2 190 208	4 733 430	116,12	2 656 620	4 941 381	86,00
Saudi Arabia	1 794 832	3 819 155	112,79	3 449 729	7 594 617	120,15
Israel	194 013	282 415	45,57	337 953	357 141	5,68
Kuwait	125 496	67 074	-46,55	225 318	159 985	-29,00
Jordan	380 824	42 702 917	11 113,29	654 602	1 147 231	75,26
Lebanon	166 430	316 869	90,39	311 301	613 864	97,19
Palestina	8 220	8 506	3,48	42 391	43 721	3,14

**TABEL 6. PERKEMBANGAN EKSPOR INDONESIA MENURUT KOMODITI DAN NEGARA TUJUAN
JANUARI-MEI 2015 DAN 2016**

KOMODITI / NEGARA TUJUAN	BERAT BERSIH (KG)		PERUB	NILAI FOB (US \$)		PERUB
	JAN-MEI 2015	JAN-MEI 2016	%	JAN-MEI 2015	JAN-MEI 2016	%
(1)	(2)	(3)	(4)	(5)	(6)	(7)
Yemen	1 099 511	4 725 561	329,79	1 515 369	6 923 294	356,87
Oman	22 293	866 397	3 786,41	98 757	678 962	587,51
Syria Arab Republic	105 000	340 000	223,81	70 685	216 150	205,79
Turkey	2 695 571	10 427 119	286,82	1 740 317	5 483 790	215,10
United Arab Emirates	21 527 068	20 382 848	-5,32	31 319 351	23 983 960	-23,42
Qatar	29 486	43 000	45,83	93 771	167 593	78,73
Bahrain	3 441	1 003	-70,84	39 101	5 241	-86,60
Egypt	4 007 632	1 760 907	-56,06	4 702 715	1 267 674	-73,04
Libyan Arab Jamahiriya	1 192 244	820 239	-31,20	1 713 754	1 385 712	-19,14
Morocco	27 015	45 122	67,03	73 999	109 177	47,54
Tunisia	1 867	60 000	3 113,71	6 132	30 500	397,39
Algeria	1 811 803	3 264 311	80,17	1 580 425	2 112 667	33,68
Sudan	469 719	16 948	-96,39	565 438	59 047	-89,56
Eritrea	267 734	0	-100,00	235 334	0	-100,00
Namibia	0	3	-	0	11	-
Ethiopia	2 324 942	2 673 558	14,99	2 860 105	2 772 310	-3,07
Tanzania, United Rep. Of	2 200 174	2 013 929	-8,47	2 723 576	2 004 259	-26,41
Madagascar	5 815 931	6 972 596	19,89	3 919 038	4 419 469	12,77
Somalia	666 475	2 110 905	216,73	661 508	1 590 028	140,36
Kenya	2 562 757	2 484 922	-3,04	4 132 438	3 482 647	-15,72
Reunion	440	436	-0,91	1 749	1 023	-41,53
Mozambique	8 837 602	6 632 336	-24,95	6 143 776	3 232 971	-47,38
Botswana	0	19 440	-	0	19 440	-
Equatorial Guinea	394 500	422 560	7,11	551 859	396 249	-28,20
Togo	3 053 962	2 529 123	-17,19	2 997 814	2 795 154	-6,76
Ghana	10 547 236	7 581 219	-28,12	10 887 324	8 798 211	-19,19
Liberia	1 650 820	1 136 550	-31,15	1 762 634	1 241 637	-29,56
Guinea	2 822 240	3 307 871	17,21	1 761 375	1 944 114	10,37
Angola	9 794 898	6 958 899	-28,95	9 195 375	6 517 495	-29,12
Congo	2 310 216	4 434 772	91,96	2 153 978	3 729 962	73,17
Cameroon	925 401	728 064	-21,32	1 058 072	986 454	-6,77
Nigeria	10 877 486	8 666 487	-20,33	8 806 292	6 184 484	-29,77
Sierra Leone	896 294	2 211 404	146,73	1 082 436	2 129 341	96,72
Gabon	718 108	974 450	35,70	897 758	1 196 329	33,26
Cote D'Ivoire	1 885 244	1 739 134	-7,75	2 237 834	1 363 710	-39,06
Senegal	1 712 652	2 969 264	73,37	1 350 136	2 656 072	96,73
Mauritania	6 129 385	13 428 197	119,08	4 710 284	7 865 894	66,99
Mali	426 243	176 400	-58,62	513 891	244 661	-52,39
Benin	6 041 537	4 298 046	-28,86	5 869 772	3 772 706	-35,73
Burkina Faso	32 352	280 096	765,78	50 024	453 150	805,86
Guinea Bissau	1 795 790	1 042 800	-41,93	1 134 956	673 847	-40,63
Gambia	547 077	537 072	-1,83	502 210	371 929	-25,94
Seychelles	31 960	14 175	-55,65	31 504	39 251	24,59
Uganda	40 075	21 154	-47,22	37 313	102 023	173,42
Central African Republic	96 779	0	-100,00	107 994	0	-100,00
Niger	16 200	25 949	60,18	22 500	41 897	86,21
Chad	13 129	0	-100,00	22 136	0	-100,00
Djibouti	8 419 006	27 595 588	227,78	6 039 701	17 504 292	189,82
Sao Tome And Principe	97 481	77 856	-20,13	116 914	79 788	-31,76
South Africa	3 638 024	1 901 576	-47,73	4 171 761	2 139 092	-48,72
Zimbabwe	0	17 958	-	0	15 889	-
Zambia	0	7	-	0	27	-
Malawi	5 642 997	4 180 000	-25,93	3 511 804	2 327 635	-33,72
Comoros	173 171	134 016	-22,61	144 298	117 681	-18,45
Burundi	0	22 450	-	0	45 055	-
Mauritius	1 582 480	2 803 173	77,14	1 211 656	2 047 876	69,01
Rwanda	0	116 640	-	0	149 445	-
Mayotte	221 541	307 180	38,66	208 012	293 101	40,91
Democratic Rep. Of The Congo	1 354 736	1 143 201	-15,61	1 884 127	1 431 230	-24,04
Australia	10 138 434	9 939 149	-1,97	13 604 688	13 792 074	1,38
New Zealand	1 362 196	1 183 703	-13,10	1 679 434	1 312 058	-21,87
Micronesia, Fed. States Of	80 139	39 282	-50,98	117 937	47 465	-59,75
Guam	154	340	120,78	1 217	2 989	145,57
Palau	4 068	823	-79,77	6 847	7 883	15,13
Nauru	2 562	11 424	345,92	6 675	11 207	67,89
New Caledonia	292	578	97,95	691	1 428	106,65
Northern Mariana Islands	14 795	14 462	-2,25	56 592	45 248	-20,04
Vanuatu	78 584	146 133	85,96	102 748	205 059	99,57
Wallis And Futuna Islands	0	8 681	-	0	18 866	-
American Samoa	22 097	0	-100,00	17 533	0	-100,00
Cook Islands	516	4 855	840,94	4 575	21 187	363,10
Fiji	1 484 727	1 767 202	19,03	1 511 531	1 702 205	12,61
Kiribati	170 187	160 856	-5,48	247 423	216 389	-12,54
Marshall Islands	97 624	75 950	-22,20	123 726	89 863	-27,37
Samoa	513 045	460 213	-10,30	636 813	562 341	-11,69
Solomon Islands	528 976	537 418	1,60	795 649	660 384	-17,00
Tonga	68 898	72 487	5,21	93 605	140 659	50,27
Tuvalu	3 780	0	-100,00	7 653	0	-100,00
Christmas Islands	0	20	-	0	22	-
East Timor	2 720 587	3 361 343	23,55	3 120 133	3 929 094	25,93
United States	1 623 244	2 377 337	46,46	3 089 842	5 166 632	67,21
Canada	281 987	285 228	1,15	243 098	201 803	-16,99
Mexico	3 149	47 367	1 404,20	996	177 553	17 726,64
Guatemala	160 461	86 034	-46,38	121 024	73 137	-39,57
Panama	374 355	279 118	-25,44	504 971	327 862	-35,07
Cuba	896 518	361 722	-59,65	823 755	385 333	-53,22
Suriname	44 720	93 498	109,07	52 594	115 357	119,33
Chile	1 150 759	2 298 804	99,76	1 582 859	3 017 519	90,64

**TABEL 6. PERKEMBANGAN EKSPOR INDONESIA MENURUT KOMODITI DAN NEGARA TUJUAN
JANUARI-MEI 2015 DAN 2016**

KOMODITI / NEGARA TUJUAN	BERAT BERSIH (KG)		PERUB	NILAI FOB (US \$)		PERUB
	JAN-MEI 2015	JAN-MEI 2016	%	JAN-MEI 2015	JAN-MEI 2016	%
(1)	(2)	(3)	(4)	(5)	(6)	(7)
Argentina	1 705	826 760	48 390,32	5 081	1 500 299	29 427,64
Brazil	10 251	1 156 072	11 177,65	4 784	666 080	13 822,77
Colombia	1 868 256	113 167	-93,94	1 579 861	123 486	-92,18
Bolivia	200 973	0	-100,00	264 176	0	-100,00
Peru	93 160	96 093	3,15	285 231	142 950	-49,88
Guyana	56 094	83 762	49,32	75 634	76 705	1,42
Trinidad And Tobago	617 620	521 608	-15,55	527 757	417 980	-20,80
Bahamas	12 583	16 063	27,66	20 926	25 467	21,70
Jamaica	861 873	948 033	10,00	601 909	561 927	-6,64
Belize	29 515	18 840	-36,17	126 955	22 373	-82,38
Dominican Republic	22 810	47 915	110,06	33 968	72 618	113,78
El Salvador	103 862	49 387	-52,45	133 009	51 450	-61,32
Costa Rica	58 698	203 968	247,49	58 493	166 568	184,77
Haiti	2 169 608	2 987 696	37,71	2 595 418	2 901 808	11,81
Barbados	71 529	85 976	20,20	95 520	111 171	16,39
Aruba	0	14 931	-	0	20 225	-
Cape Verde	157 404	78 184	-50,33	134 301	95 625	-28,80
Dominica	14 118	30 558	116,45	21 881	39 722	81,54
French Guiana	21 120	42 840	102,84	14 616	26 614	82,09
French Polynesia	92 234	182 016	97,34	74 988	164 018	118,73
Grenada	15 150	28 497	88,10	21 230	41 901	97,37
Martinique	127	21 739	17 017,32	283	15 965	5 541,25
Netherlands Antilles	68 431	43 659	-36,20	116 597	91 920	-21,16
Saint Lucia	60	350	483,33	1 094	3 243	196,45
Guadeloupe	21 033	3	-99,99	16 363	68	-99,59
Saint Kitts And Nevis	25	52	108,00	1 027	1 629	58,65
United Kingdom	654 200	677 412	3,55	1 624 107	1 052 564	-35,19
Netherlands	517 973	644 796	24,48	1 358 521	1 707 384	25,68
France	730 182	703 620	-3,64	687 389	545 934	-20,58
Germany, Fed. Rep. Of	438 090	955 720	118,16	618 813	1 160 096	87,47
Austria	1	0	-100,00	1	0	-100,00
Belgium	156 678	791 021	404,87	290 260	609 018	109,82
Switzerland	2 611	1 449	-44,50	15 419	18 158	17,77
Monaco	1	0	-100,00	5	0	-100,00
Denmark	28 873	201	-99,30	101 930	1 082	-98,94
Norway	10	0	-100,00	569	0	-100,00
Sweden	2 635	16 401	522,42	8 740	14 081	61,11
Finland	0	69	-	0	3 059	-
Ireland	21 885	42	-99,81	24 790	52	-99,79
Italy	127 826	579 891	353,66	118 329	386 859	226,93
Spain	301 863	308 779	2,29	434 396	404 817	-6,81
Portugal	1 147 400	1 367 401	19,17	971 451	1 002 613	3,21
Greece	51 240	126 808	147,48	66 130	132 936	101,02
Poland	6 274 268	13 189 825	110,22	4 871 978	8 646 156	77,47
Romania	157 246	326 813	107,84	157 296	325 780	107,11
Bulgaria	303 825	480 926	58,29	288 087	338 493	17,50
Albania	20 000	0	-100,00	16 500	0	-100,00
Azerbaijan	60 624	74 700	23,22	84 526	104 801	23,99
Kazakhstan	21 249	245 211	1 053,99	82 380	274 478	233,19
Turkmenistan	42 837	149 547	249,11	74 820	219 650	193,57
Ukraine	48 471	591 047	1 119,38	632 347	1 113 327	76,06
Uzbekistan	69 916	535 544	665,98	82 896	437 338	427,57
Lithuania	20 253	13 464	-33,52	21 488	24 200	12,62
Latvia	17 000	43 760	157,41	15 076	45 248	200,14
Estonia	52 617	445 000	745,73	43 855	321 557	633,23
Georgia	98 584	217 040	120,16	128 528	252 965	96,82
Croatia	0	290 426	-	0	179 030	-
Bosnia And Herzegovina	475	0	-100,00	10 553	0	-100,00
Slovenia	22 000	0	-100,00	12 650	0	-100,00
Czech Republic	0	9	-	0	16	-
Russia Federation	131 021	372 360	184,20	383 872	590 280	53,77
Serbia	122	0	-100,00	1 040	0	-100,00
DAMAR BUATAN (RESIN SINTETIS) DAN BAHAN						
BAKU	385 572 401	419 686 926	8,85	397 351 740	367 906 758	-7,41
Japan	23 656 097	22 235 483	-6,01	28 285 080	23 396 105	-17,28
Hong Kong	5 235 247	3 808 216	-27,26	4 282 435	2 682 436	-37,36
Korea, Republic Of	7 424 911	5 704 193	-23,17	6 774 146	4 466 506	-34,07
Taiwan	2 328 264	3 962 101	70,17	3 452 023	3 878 924	12,37
China	116 109 990	119 139 916	2,61	82 221 834	72 265 731	-12,11
Papua New Guinea	297 520	435 700	46,44	286 087	407 901	42,58
Thailand	12 079 047	10 108 153	-16,32	17 243 575	12 335 775	-28,46
Singapore	13 630 408	12 833 961	-5,84	16 294 556	12 465 057	-23,50
Philippines	10 148 490	10 792 039	6,34	12 334 670	12 340 630	0,05
Malaysia	39 650 044	43 860 002	10,62	46 101 108	45 778 374	-0,70
Myanmar	1 071 162	1 088 019	1,57	1 114 412	1 226 655	10,07
Cambodia	27 730	62 220	124,38	37 562	66 187	76,21
Brunei Darussalam	128 167	133 943	4,51	191 572	197 555	3,12
Viet Nam	33 093 069	31 955 412	-3,44	42 241 315	34 729 338	-17,78
Maldives	146 450	239 706	63,68	454 966	286 145	-37,11
India	6 961 259	12 318 713	76,96	13 262 222	14 469 332	9,10
Pakistan	4 121 292	1 807 499	-56,14	4 179 528	2 292 335	-45,15
Bangladesh	17 191 195	23 150 315	34,66	15 333 986	17 459 909	13,86
Sri Lanka	367 930	2 529 471	587,49	599 476	2 105 665	251,25
Saudi Arabia	1 735 101	1 276 400	-26,44	1 713 392	1 039 722	-39,32
Kuwait	0	65 200	-	0	110 752	-
Jordan	291 000	0	-100,00	411 873	0	-100,00
Lebanon	286 800	176 000	-38,63	492 466	236 282	-52,02

**TABEL 6. PERKEMBANGAN EKSPOR INDONESIA MENURUT KOMODITI DAN NEGARA TUJUAN
JANUARI-MEI 2015 DAN 2016**

KOMODITI / NEGARA TUJUAN	BERAT BERSIH (KG)		PERUB	NILAI FOB (US \$)		PERUB
	JAN-MEI 2015	JAN-MEI 2016	%	JAN-MEI 2015	JAN-MEI 2016	%
(1)	(2)	(3)	(4)	(5)	(6)	(7)
Oman	32 000	0	-100,00	47 756	0	-100,00
Turkey	2 527 750	2 143 000	-15,22	2 777 893	2 011 764	-27,58
United Arab Emirates	122 515	155 827	27,19	183 664	154 991	-15,61
Qatar	20 750	16 455	-20,70	50 637	24 004	-52,60
Bahrain	2 040	0	-100,00	4 610	0	-100,00
Cyprus	0	1 196 000	-	0	1 032 282	-
Egypt	182 707	316 700	73,34	349 971	274 960	-21,43
Tunisia	19 400	0	-100,00	24 481	0	-100,00
Ethiopia	77 000	0	-100,00	81 000	0	-100,00
Tanzania, United Rep. Of	160 990	17 500	-89,13	226 756	32 242	-85,78
Madagascar	61 419	51 561	-16,05	153 056	130 529	-14,72
Kenya	250 679	19 950	-92,04	264 628	16 958	-93,59
Ghana	54 756	100 000	82,63	35 679	59 000	65,36
Congo	404 000	320 000	-20,79	329 980	256 680	-22,21
Nigeria	6 052 811	4 060 088	-32,92	6 000 645	3 000 727	-49,99
Gabon	80 000	0	-100,00	71 200	0	-100,00
Cote D'Ivoire	32 100	0	-100,00	26 804	0	-100,00
Seychelles	15 500	10	-99,94	26 553	234	-99,12
Djibouti	158 400	0	-100,00	185 328	0	-100,00
South Africa	381 040	3 061 826	703,54	628 236	3 277 842	421,75
Mauritius	35 175	31 200	-11,30	46 055	26 208	-43,09
Australia	7 104 549	27 921 805	293,01	7 406 330	23 528 816	217,69
New Zealand	828 440	1 319 149	59,23	1 070 070	1 362 128	27,29
New Caledonia	45 000	161 000	257,78	50 840	141 450	178,23
Fiji	31 275	15 200	-51,40	59 870	25 518	-57,38
Marshall Islands	12 000	0	-100,00	20 447	0	-100,00
Solomon Islands	0	19 900	-	0	22 356	-
East Timor	7 206	1 878	-73,94	4 777	1 890	-60,44
United States	10 224 728	17 450 736	70,67	11 976 535	15 720 063	31,26
Canada	48 575	13 300	-72,62	81 781	14 110	-82,75
Mexico	2 023 941	999 200	-50,63	3 116 418	1 053 207	-66,20
Suriname	1 400	0	-100,00	16 200	0	-100,00
Chile	670 000	896 521	33,81	663 930	674 822	1,64
Argentina	2 464 240	621 120	-74,79	2 647 332	588 798	-77,76
Brazil	163 527	280 085	71,28	899 464	309 305	-65,61
Colombia	430	0	-100,00	1 023	0	-100,00
Uruguay	0	1 500	-	0	1 275	-
Paraguay	12 750	0	-100,00	12 252	0	-100,00
Ecuador	97 000	518 500	434,54	164 741	644 503	291,22
Dominican Republic	0	280	-	0	605	-
Costa Rica	0	96	-	0	537	-
French Polynesia	0	20	-	0	12	-
Guadeloupe	1 100	0	-100,00	651	0	-100,00
United Kingdom	29 127	28 749	-1,30	40 242	39 020	-3,04
Netherlands	157 423	746 742	374,35	251 508	481 632	91,50
France	1 275	57 461	4 406,72	5 215	268 278	5 044,68
Germany, Fed. Rep. Of	80 276	157 455	96,14	160 346	342 468	113,58
Austria	3 025	0	-100,00	4 130	0	-100,00
Belgium	550 109	1 566 267	184,72	1 100 277	2 773 846	152,10
Switzerland	548	5 100	830,66	345	6 978	1 922,46
Denmark	650 000	460 000	-29,23	687 700	405 400	-41,05
Sweden	0	826	-	0	3 768	-
Ireland	1 618 000	1 069 330	-33,91	1 186 120	721 583	-39,16
Italy	27 951 525	38 101 942	36,31	26 773 396	33 794 949	26,23
Spain	2 180 751	563	-99,97	1 958 989	2 504	-99,87
Portugal	496 000	1 000	-99,80	677 040	3 220	-99,52
Greece	4 830 000	518 040	-89,27	4 738 577	544 338	-88,51
Poland	1	11 352	1 135 124,00	3	49 071	1 635 615,97
Romania	9 131 000	3 289 000	-63,98	9 245 142	3 016 055	-67,38
Bulgaria	748 975	0	-100,00	807 314	0	-100,00
Croatia	352 000	0	-100,00	451 357	0	-100,00
Malta	0	29	-	0	556	-
Czech Republic	2 000	0	-100,00	6 200	0	-100,00
Russia Federation	6 402 000	4 280 000	-33,15	12 241 962	6 827 962	-44,22
PUPUK	540 452 426	948 181 945	75,44	216 446 151	278 406 864	28,63
Japan	73 493 205	110 722 628	50,66	30 548 922	35 897 585	17,51
Hong Kong	1 100	1 417	28,82	9 085	27 756	205,51
Korea, Republic Of	62 912 354	185 143 738	194,29	27 395 722	58 211 572	112,48
Taiwan	59 519 169	59 013 535	-0,85	25 899 623	19 713 005	-23,89
China	84 198 274	99 713 903	18,43	36 828 139	34 392 439	-6,61
Papua New Guinea	401 200	2 154 000	436,89	141 770	401 646	183,31
Thailand	53 713 525	64 875 153	20,78	18 644 822	20 048 024	7,53
Singapore	8 062 677	6 133 258	-23,93	3 692 138	2 041 183	-44,72
Philippines	17 437 977	86 700 858	397,20	5 468 406	21 132 564	286,45
Malaysia	21 827 872	22 291 025	2,12	8 537 634	6 570 432	-23,04
Myanmar	7 932 000	1 501 050	-81,08	2 669 041	492 061	-81,56
Viet Nam	43 016 082	77 717 553	80,67	17 689 179	20 907 832	18,20
Maldives	1 261	0	-100,00	2 097	0	-100,00
India	39 457 247	28 414 963	-27,99	16 249 705	9 223 142	-43,24
Pakistan	386 996	120 000	-68,99	452 663	56 880	-87,43
Bangladesh	17 940	0	-100,00	53 282	0	-100,00
Turkey	0	96 000	-	0	45 504	-
United Arab Emirates	0	110 112	-	0	30 294	-
Egypt	816 000	0	-100,00	449 616	0	-100,00
Morocco	0	980 000	-	0	461 140	-
Tunisia	18 000	168 000	833,33	19 800	79 632	302,18
Kenya	4 221 000	3 023 000	-28,38	1 477 463	925 230	-37,38

**TABEL 6. PERKEMBANGAN EKSPOR INDONESIA MENURUT KOMODITI DAN NEGARA TUJUAN
JANUARI-MEI 2015 DAN 2016**

KOMODITI / NEGARA TUJUAN	BERAT BERSIH (KG)		PERUB	NILAI FOB (US \$)		PERUB
	JAN-MEI 2015	JAN-MEI 2016	%	JAN-MEI 2015	JAN-MEI 2016	%
(1)	(2)	(3)	(4)	(5)	(6)	(7)
Reunion	0	125 000	-	0	59 375	-
Liberia	778 300	216 000	-72,25	120 795	66 949	-44,58
Nigeria	0	300 000	-	0	94 150	-
Gabon	973 500	0	-100,00	303 740	0	-100,00
South Africa	692 000	3 228 000	366,47	282 788	1 044 832	269,48
Australia	55 725 021	57 745 286	3,63	18 154 688	14 252 604	-21,49
New Zealand	3 338 600	3 756 220	12,51	792 489	790 392	-0,26
Solomon Islands	0	15 000	-	0	9 075	-
East Timor	2 805	199 060	6 996,61	6 506	74 323	1 042,38
United States	904 121	84 812 912	9 280,70	385 538	20 060 727	5 103,31
Canada	20 000	0	-100,00	6 880	0	-100,00
Mexico	120 000	0	-100,00	39 000	0	-100,00
Chile	160 000	51 000	-68,13	54 200	15 045	-72,24
United Kingdom	200	0	-100,00	274	0	-100,00
Netherlands	27 000	0	-100,00	4 551	0	-100,00
France	152 000	152 000	0,00	33 720	31 476	-6,65
Belgium	0	48 701 274	-	0	11 249 994	-
Ireland	125 000	0	-100,00	31 875	0	-100,00
KIMIA DASAR ORGANIK YANG BERSUMBER DARI						
MINYAK	531 131 555	588 817 868	10,86	291 375 233	278 152 176	-4,54
Japan	29 359 174	10 283 234	-64,97	9 114 401	4 595 359	-49,58
Hong Kong	566	1 600	182,69	1 228	25 040	1 939,92
Korea, Republic Of	15 217 444	41 985 970	175,91	11 885 630	25 977 237	118,56
Taiwan	34 944 138	9 890 770	-71,70	9 231 117	3 733 517	-59,56
China	125 073 136	131 204 035	4,90	86 333 438	70 751 821	-18,05
Papua New Guinea	0	1 000	-	0	266	-
Thailand	186 593 174	214 119 489	14,75	67 781 511	62 697 030	-7,50
Singapore	43 414 491	85 116 064	96,05	28 193 909	51 681 014	83,31
Philippines	16 931 121	15 852 733	-6,37	3 460 345	2 708 346	-21,73
Malaysia	27 819 501	41 865 084	50,49	20 749 534	19 301 349	-6,98
Myanmar	1 419	0	-100,00	3 360	0	-100,00
Viet Nam	31 552 746	15 843 055	-49,79	10 789 169	4 445 569	-58,80
India	13 424 210	6 400 853	-52,32	19 031 175	9 490 232	-50,13
Pakistan	36 600	1 900	-94,81	97 110	33 294	-65,72
Bangladesh	18 500	37 760	104,11	42 338	41 264	-2,54
Sri Lanka	45 290	127 800	182,18	56 087	106 497	89,88
Israel	39 800	24 280	-38,99	40 963	17 923	-56,25
Turkey	151 515	141 630	-6,52	516 244	296 542	-42,56
United Arab Emirates	1 400	1	-99,93	97 650	1	-100,00
Egypt	26 400	14 420	-45,38	42 480	17 245	-59,40
Tunisia	0	16 800	-	0	21 756	-
Tanzania, United Rep. Of	18 000	0	-100,00	15 750	0	-100,00
Kenya	33 600	132 300	293,75	51 240	149 475	191,72
Nigeria	0	16 200	-	0	27 575	-
Cote D'Ivoire	50 400	0	-100,00	81 900	0	-100,00
South Africa	280 270	331 530	18,29	459 458	449 886	-2,08
Australia	766 835	9 192 010	1 098,69	877 065	1 486 293	69,46
New Zealand	44 680	88 760	98,66	219 934	308 036	40,06
East Timor	128 034	71 743	-43,97	80 114	39 000	-51,32
United States	2 064 229	1 976 810	-4,23	9 617 620	8 665 632	-9,90
Canada	154 802	97 790	-36,83	523 252	155 880	-70,21
Mexico	19 565	12 620	-35,50	533 169	226 579	-57,50
Guatemala	6 000	10 000	66,67	9 480	13 380	41,14
Chile	0	12 000	-	0	16 228	-
Argentina	108 745	65 495	-39,77	206 403	107 943	-47,70
Brazil	146 285	231 530	58,27	573 879	690 089	20,25
Colombia	143 365	140 220	-2,19	281 794	205 075	-27,23
Ecuador	0	19 800	-	0	24 780	-
Peru	800	400	-50,00	15 760	6 760	-57,11
Dominican Republic	77 000	56 500	-26,62	112 746	67 958	-39,72
El Salvador	0	4 000	-	0	6 348	-
Costa Rica	4 900	15 500	216,33	9 055	23 715	161,90
United Kingdom	440 975	204 618	-53,60	2 074 738	864 848	-58,32
Netherlands	659 273	971 701	47,39	3 002 251	3 550 417	18,26
France	114 052	130 980	14,84	674 214	510 167	-24,33
Germany, Fed. Rep. Of	576 800	1 149 723	99,33	1 198 595	1 998 079	66,70
Belgium	23 050	245	-98,94	162 755	7 455	-95,42
Switzerland	15 520	37 690	142,85	505 968	120 216	-76,24
Italy	43 640	94 360	116,22	63 928	230 054	259,86
Spain	434 910	520 265	19,63	2 360 943	1 872 553	-20,69
Greece	0	7 000	-	0	8 764	-
Bulgaria	5 200	9 600	84,62	6 997	12 855	83,72
Russia Federation	120 000	288 000	140,00	188 536	364 834	93,51
KIMIA DASAR ORGANIK LAINNYA						
	205 537 483	211 798 737	3,05	174 471 981	183 746 115	5,32
Japan	16 898 205	19 908 693	17,82	20 919 472	21 952 128	4,94
Hong Kong	1 088 141	1 108 463	1,87	295 788	506 401	71,20
Korea, Republic Of	9 657 628	8 418 284	-12,83	13 520 077	12 200 180	-9,76
Taiwan	4 271 391	4 905 146	14,84	3 506 918	4 138 839	18,02
China	34 657 675	25 674 202	-25,92	21 262 976	19 742 369	-7,15
Papua New Guinea	1 096	754	-31,21	4 042	3 279	-18,88
Thailand	17 915 516	14 989 044	-16,33	8 768 325	7 545 391	-13,95
Singapore	8 703 756	9 287 631	6,71	10 323 013	7 405 824	-28,26
Philippines	9 056 438	10 588 950	16,92	5 017 887	6 127 382	22,11
Malaysia	18 885 737	19 984 500	5,82	12 462 938	12 624 537	1,30
Myanmar	3 313 300	3 068 840	-7,38	3 061 948	3 378 414	10,34
Cambodia	105 028	3 240	-96,92	14 372	6 768	-52,91

**TABEL 6. PERKEMBANGAN EKSPOR INDONESIA MENURUT KOMODITI DAN NEGARA TUJUAN
JANUARI-MEI 2015 DAN 2016**

KOMODITI / NEGARA TUJUAN	BERAT BERSIH (KG)		PERUB	NILAI FOB (US \$)		PERUB
	JAN-MEI 2015	JAN-MEI 2016	%	JAN-MEI 2015	JAN-MEI 2016	%
(1)	(2)	(3)	(4)	(5)	(6)	(7)
Brunei Darussalam	5 488	199	-96,37	9 210	972	-89,45
Nepal	40 339	179 206	344,25	10 521	57 240	444,06
Viet Nam	8 900 477	9 570 009	7,52	9 786 919	10 788 402	10,23
Maldives	15 848	881	-94,44	14 430	4 612	-68,04
India	14 099 916	17 788 730	26,16	11 990 594	10 639 984	-11,26
Pakistan	2 003 056	2 439 014	21,76	1 896 193	2 369 843	24,98
Bangladesh	3 547 801	1 915 978	-46,00	1 108 014	811 669	-26,75
Sri Lanka	502 912	628 047	24,88	420 605	1 038 496	146,90
Iran (Islamic Republic Of)	240 000	570 300	137,63	134 222	278 130	107,22
Saudi Arabia	638 725	354 000	-44,58	473 032	212 987	-54,97
Israel	421 430	586 800	39,24	402 720	554 254	37,63
Kuwait	500	0	-100,00	995	0	-100,00
Jordan	2 546 200	1 555 310	-38,92	1 376 213	732 526	-46,77
Lebanon	40 000	89 600	124,00	20 440	54 966	168,92
Yemen	20 000	2 800	-86,00	12 000	7 056	-41,20
Oman	54 700	0	-100,00	40 840	0	-100,00
Syria Arab Republic	0	340 000	-	0	182 500	-
Turkey	2 585 800	1 980 298	-23,42	1 433 478	1 160 749	-19,03
United Arab Emirates	5 819 792	5 621 240	-3,41	3 094 553	2 618 012	-15,40
Bahrain	0	24 000	-	0	12 072	-
Egypt	3 057 450	2 494 500	-18,41	2 168 006	1 833 898	-15,41
Libyan Arab Jamahiriya	150 519	17 784	-88,18	181 891	16 375	-91,00
Morocco	2 000	13 500	575,00	15 268	24 196	58,47
Tunisia	60 000	120 000	100,00	41 340	63 260	53,02
Algeria	22 000	0	-100,00	15 840	0	-100,00
Sudan	420 000	280 000	-33,33	228 600	132 078	-42,22
Tanzania, United Rep. Of	0	140 750	-	0	65 072	-
Madagascar	20 000	10 000	-50,00	10 700	5 840	-45,42
Kenya	164 480	249 180	51,50	228 679	224 541	-1,81
Mozambique	0	260 000	-	0	142 000	-
Ghana	280 200	644 000	129,84	171 276	287 643	67,94
Cameroon	175 000	474 000	170,86	734 190	232 550	-68,33
Nigeria	918 223	1 043 720	13,67	3 215 409	2 724 651	-15,26
Cote D'Ivoire	275 200	560 000	103,49	808 018	232 620	-71,21
Senegal	180 000	181 440	0,80	821 643	605 039	-26,36
Uganda	20 000	0	-100,00	12 900	0	-100,00
Central African Republic	0	20 000	-	0	11 100	-
Djibouti	525 000	1 118 800	113,10	325 975	589 759	80,92
South Africa	2 107 750	1 680 402	-20,28	1 979 978	1 543 408	-22,05
Zimbabwe	22 000	0	-100,00	15 620	0	-100,00
Malawi	560 400	570 800	1,86	389 410	312 438	-19,77
Mauritius	40 000	16 800	-58,00	26 390	16 956	-35,75
Democratic Rep. Of The Congo	200 000	240 000	20,00	110 700	103 040	-6,92
Australia	4 613 584	3 747 247	-18,78	2 683 604	2 081 777	-22,43
New Zealand	1 304 337	739 965	-43,27	783 130	516 429	-34,06
Micronesia, Fed. States Of	755	0	-100,00	745	0	-100,00
Northern Mariana Islands	423	0	-100,00	363	0	-100,00
Kiribati	0	9 696	-	0	8 545	-
East Timor	54 672	44 032	-19,46	41 094	50 390	22,62
United States	16 897 863	23 924 784	41,58	14 945 994	20 763 106	38,92
Canada	1 062 440	830 570	-21,82	1 379 669	982 720	-28,77
Mexico	394 000	438 000	11,17	695 858	1 251 345	79,83
Guatemala	345 970	130 560	-62,26	788 101	288 529	-63,39
Honduras	0	20 000	-	0	10 802	-
Chile	221 200	99 780	-54,89	171 841	151 096	-12,07
Venezuela	0	84 830	-	0	49 537	-
Argentina	534 700	148 405	-72,25	571 186	256 929	-55,02
Brazil	806 869	1 336 805	65,68	681 060	3 348 038	391,59
Colombia	199 770	518 690	159,64	259 306	382 034	47,33
Uruguay	70 742	65 142	-7,92	546 605	543 603	-0,55
Paraguay	0	172 800	-	0	101 213	-
Ecuador	120 000	63 200	-47,33	140 289	36 777	-73,78
Peru	166 400	638 600	283,77	98 804	356 315	260,63
Jamaica	56 640	0	-100,00	64 615	0	-100,00
Dominican Republic	584 960	330 320	-43,53	792 342	336 310	-57,56
Costa Rica	20 120	20 100	-0,10	14 654	12 709	-13,27
Barbados	21 600	0	-100,00	13 477	0	-100,00
United Kingdom	179 710	82 450	-54,12	920 198	268 973	-70,77
Netherlands	1 057 051	2 285 691	116,23	647 242	5 218 708	706,30
France	24 932	78 216	213,72	157 663	1 121 101	611,07
Germany, Fed. Rep. Of	164 110	289 414	76,35	1 002 932	1 886 506	88,10
Belgium	196 190	245 575	25,17	1 292 595	2 192 314	69,61
Switzerland	26 975	5 651	-79,05	364 055	113 876	-68,72
Norway	25 000	25 000	0,00	16 783	19 592	16,74
Finland	12 000	12 000	0,00	22 087	19 515	-11,65
Ireland	600	800	33,33	19 770	24 800	25,44
Italy	85 581	44 920	-47,51	678 576	330 848	-51,24
Spain	187 492	2 305 503	1 129,65	485 177	3 083 280	535,50
Greece	0	22 000	-	0	22 620	-
Romania	1 000	21 000	2 000,00	7 327	10 710	46,18
Bulgaria	20 000	120 000	500,00	10 480	68 720	555,73
Kyrgyzstan	20 000	0	-100,00	13 400	0	-100,00
Turkmenistan	20 000	0	-100,00	12 840	0	-100,00
Ukraine	32 500	60 000	84,62	74 411	153 483	106,26
Latvia	0	16	-	0	1 542	-
Slovenia	0	15 000	-	0	83 960	-
Russia Federation	770 180	1 102 140	43,10	1 189 139	1 274 919	7,21

**TABEL 6. PERKEMBANGAN EKSPOR INDONESIA MENURUT KOMODITI DAN NEGARA TUJUAN
JANUARI-MEI 2015 DAN 2016**

KOMODITI / NEGARA TUJUAN	BERAT BERSIH (KG)		PERUB	NILAI FOB (US \$)		PERUB
	JAN-MEI 2015	JAN-MEI 2016	%	JAN-MEI 2015	JAN-MEI 2016	%
(1)	(2)	(3)	(4)	(5)	(6)	(7)
BARANG KIMIA LAINNYA	268 205 474	192 683 770	-28,16	151 816 104	147 731 372	-2,69
Japan	18 532 194	15 245 396	-17,74	19 798 820	17 530 009	-11,46
Hong Kong	1 157 342	797 920	-31,06	465 948	265 307	-43,06
Korea, Republic Of	26 197 658	29 369 112	12,11	20 490 328	20 548 319	0,28
Taiwan	6 644 078	9 733 158	46,49	7 312 323	7 910 049	8,17
China	93 292 940	10 883 050	-88,33	14 255 156	13 693 224	-3,94
Papua New Guinea	416 929	89 555	-78,52	174 181	10 914	-93,73
Thailand	11 079 956	6 168 599	-44,33	9 830 742	7 500 418	-23,70
Singapore	6 382 109	4 024 225	-36,95	6 969 231	5 104 898	-26,75
Philippines	1 470 745	1 979 480	34,59	1 652 502	1 884 810	14,06
Malaysia	12 987 837	7 859 708	-39,48	5 150 303	3 502 456	-32,00
Myanmar	1 092 622	2 317 133	112,07	1 738 244	1 131 845	-34,89
Cambodia	79	83 401	105 471,39	81	228 067	281 464,38
Brunei Darussalam	20 222	7 134	-64,72	21 593	8 457	-60,83
Viet Nam	6 643 323	7 825 866	17,80	6 589 098	8 428 302	27,91
Maldives	16 165	9 401	-41,85	30 955	15 059	-51,35
India	1 872 269	1 861 333	-0,58	2 925 576	2 687 381	-8,14
Pakistan	256 434	223 859	-12,70	406 386	443 663	9,17
Bangladesh	3 131 190	5 426 570	73,31	2 641 825	3 600 904	36,30
Sri Lanka	889 738	840 363	-5,55	611 160	843 729	38,05
Iraq	552 066	680 004	23,17	462 078	586 937	27,02
Iran (Islamic Republic Of)	79 500	98 545	23,96	128 400	90 929	-29,18
Saudi Arabia	10 443 709	16 422 790	57,25	6 391 392	8 218 831	28,59
Israel	171 942	174 083	1,25	98 518	99 078	0,57
Kuwait	983 569	4 684 060	376,23	519 013	1 124 536	116,67
Jordan	387 372	307 088	-20,73	220 102	154 497	-29,81
Lebanon	1 391 393	1 740 163	25,07	1 055 963	1 289 094	22,08
Yemen	21 600	0	-100,00	12 960	0	-100,00
Oman	449 197	1 151 390	156,32	202 186	499 780	147,19
Syria Arab Republic	18 300	20 000	9,29	7 320	12 000	63,93
Turkey	5 260 439	6 814 542	29,54	2 896 559	3 236 227	11,73
United Arab Emirates	11 088 786	8 126 279	-26,72	4 874 949	3 337 444	-31,54
Qatar	376 732	2 103 568	458,37	202 382	906 953	348,14
Bahrain	892 843	531 654	-40,45	506 047	316 594	-37,44
Cyprus	28 500	169 900	496,14	18 750	82 034	337,51
Egypt	235 950	229 003	-2,94	218 780	253 180	15,72
Algeria	0	30	-	0	341	-
Sudan	20 112	0	-100,00	11 420	0	-100,00
Kenya	52 160	43 200	-17,18	34 362	26 144	-23,92
Togo	8	0	-100,00	9	0	-100,00
Guinea	48 000	192 000	300,00	28 800	103 680	260,00
Nigeria	1 252 800	46 558	-96,28	692 202	61 659	-91,09
Mali	0	39	-	0	384	-
Djibouti	24 624	0	-100,00	34 452	0	-100,00
South Africa	1 235 970	575 805	-53,41	1 737 590	1 054 329	-39,32
Mauritius	14 472	26 449	82,76	43 758	53 081	21,31
Democratic Rep. Of The Congo	96 000	0	-100,00	41 472	0	-100,00
Australia	4 506 610	5 822 886	29,21	4 728 703	4 973 455	5,18
New Zealand	216 805	421 717	94,51	192 413	246 172	27,94
Fiji	602	60	-90,03	2 523	209	-91,72
East Timor	85 491	116 069	35,77	36 972	146 876	297,27
United States	6 343 453	5 064 065	-20,17	9 091 121	6 042 382	-33,54
Canada	37 292	55 917	49,94	24 758	67 475	172,54
Mexico	20 760	42 380	104,14	77 220	79 625	3,11
Guatemala	1 090	100	-90,83	3 442	149	-95,68
Honduras	6 000	0	-100,00	13 860	0	-100,00
Panama	360	0	-100,00	904	0	-100,00
Suriname	0	6 750	-	0	8 701	-
Chile	0	32 400	-	0	17 181	-
Venezuela	0	16 000	-	0	18 400	-
Argentina	132 873	140 773	5,95	90 650	103 148	13,79
Brazil	396 086	533 673	34,74	509 345	678 315	33,17
Colombia	43 760	14 935	-65,87	167 253	37 985	-77,29
Bolivia	48 000	48 000	0,00	27 360	25 200	-7,89
Uruguay	36 000	16 000	-55,56	49 386	23 520	-52,38
Paraguay	26 000	41 060	57,92	24 700	34 727	40,60
Peru	129 600	43 530	-66,41	73 151	28 640	-60,85
Haiti	24 000	24 000	0,00	13 200	12 480	-5,45
United Kingdom	1 012 427	1 231 830	21,67	703 070	827 086	17,64
Netherlands	359 963	1 596 031	343,39	150 977	1 326 642	778,71
France	1 377 259	435 514	-68,38	187 916	368 778	96,25
Germany, Fed. Rep. Of	1 159 917	2 044 958	76,30	1 889 155	2 076 413	9,91
Austria	2 189	2 062	-5,82	407 908	357 898	-12,26
Belgium	804 469	408 391	-49,23	1 238 847	400 801	-67,65
Switzerland	20 752	1	-100,00	76 543	3	-100,00
Denmark	3 182 485	1 698 319	-46,64	1 716 312	762 388	-55,58
Norway	14 596 708	13 687 872	-6,23	3 632 640	3 409 676	-6,14
Sweden	42 150	71 761	70,25	44 258	43 037	-2,76
Italy	586 918	692 911	18,06	1 424 174	3 146 835	120,96
Spain	366 381	152 618	-58,34	398 549	147 956	-62,88
Portugal	0	26 504	-	0	15 393	-
Greece	2 571 560	4 618 496	79,60	1 535 480	2 683 677	74,78
Poland	120 019	23 795	-80,17	102 687	34 370	-66,53
Kazakhstan	0	76 500	-	0	54 050	-
Ukraine	33 485	10 000	-70,14	38 731	28 000	-27,71
Lithuania	22 000	0	-100,00	3 800	0	-100,00
Latvia	48	0	-100,00	1 120	0	-100,00
Estonia	175 000	204 000	16,57	245 000	283 200	15,59

**TABEL 6. PERKEMBANGAN EKSPOR INDONESIA MENURUT KOMODITI DAN NEGARA TUJUAN
JANUARI-MEI 2015 DAN 2016**

KOMODITI / NEGARA TUJUAN	BERAT BERSIH (KG)		PERUB	NILAI FOB (US \$)		PERUB
	JAN-MEI 2015	JAN-MEI 2016	%	JAN-MEI 2015	JAN-MEI 2016	%
(1)	(2)	(3)	(4)	(5)	(6)	(7)
Slovenia	400	0	-100,00	338	0	-100,00
Czech Republic	5	0	-100,00	5	0	-100,00
Russia Federation	2 506 683	4 379 480	74,71	1 387 717	2 374 988	71,14
MINYAK ATSIRI	24 970 964	27 610 728	10,57	134 904 690	133 832 390	-0,79
Japan	74 052	28 073	-62,09	1 510 248	1 092 618	-27,65
Hong Kong	3 864	469	-87,87	42 920	10 562	-75,39
Korea, Republic Of	2 895 681	131 884	-95,45	3 808 099	2 376 160	-37,60
Taiwan	16 140	12 691	-21,37	245 433	141 945	-42,17
China	183 581	144 092	-21,51	2 930 124	2 772 122	-5,39
Macau	0	292	-	0	2 820	-
Papua New Guinea	700	1 860	165,71	8 540	20 496	139,99
Thailand	1 648 999	1 530 197	-7,20	15 003 766	15 629 998	4,17
Singapore	14 414 467	15 570 942	8,02	22 714 484	21 030 231	-7,41
Philippines	574 149	840 696	46,42	6 990 071	10 616 551	51,88
Malaysia	236 209	342 100	44,83	1 887 396	2 266 829	20,10
Myanmar	76 087	81 315	6,87	921 771	791 508	-14,13
Cambodia	11 786	4 569	-61,23	54 044	22 176	-58,97
Brunei Darussalam	1 400	2 732	95,11	14 148	41 517	193,45
Lao People'S Dem. Rep.	0	272	-	0	1 271	-
Nepal	2	33 600	1 679 900,00	1 750	387 926	22 067,20
Viet Nam	685 918	794 618	15,85	7 651 939	9 240 963	20,77
Maldives	10	370	3 600,00	118	74	-37,29
India	447 017	351 867	-21,29	10 223 610	9 624 211	-5,86
Pakistan	93 116	170 795	83,42	1 622 696	2 786 916	71,75
Bangladesh	65 965	33 580	-49,09	569 211	545 858	-4,10
Sri Lanka	14 390	23 980	66,64	132 299	219 128	65,63
Iran (Islamic Republic Of)	7 987	8 675	8,61	59 288	72 081	21,58
Saudi Arabia	4 020	3 335	-17,04	82 177	126 344	53,75
Kuwait	50	93	85,00	2 995	3 375	12,69
Turkey	24 230	13 095	-45,96	533 027	194 697	-63,47
United Arab Emirates	34 417	19 992	-41,91	1 764 898	940 129	-46,73
Qatar	0	25	-	0	3 125	-
Egypt	995	1 800	80,90	33 275	92 243	177,21
Sudan	270	0	-100,00	4 320	0	-100,00
Namibia	0	1	-	0	2	-
Kenya	50	30	-40,00	1 248	1 352	8,32
Nigeria	205 394	246 945	20,23	3 509 158	4 274 174	21,80
Cote D'Ivoire	2	0	-100,00	2	0	-100,00
Seychelles	122	0	-100,00	378	0	-100,00
South Africa	1 785	25	-98,60	79 963	1 750	-97,81
Mauritius	80	0	-100,00	408	0	-100,00
Australia	33 014	59 086	78,97	630 664	907 520	43,90
New Zealand	3 106	4 514	45,33	96 796	119 928	23,90
Micronesia, Fed. States Of	201	0	-100,00	2 181	0	-100,00
Guam	0	7	-	0	34	-
Palau	12	200	1 566,67	12	1 800	14 900,00
Northern Mariana Islands	82	0	-100,00	871	0	-100,00
Cook Islands	0	120	-	0	6 952	-
Fiji	1 650	251	-84,76	7 155	1 210	-83,09
Samoa	1 944	0	-100,00	3 307	0	-100,00
Solomon Islands	198	78	-60,61	2 374	863	-63,66
East Timor	47 619	3 282	-93,11	71 586	9 979	-86,06
United States	261 196	388 685	48,81	14 156 844	14 240 215	0,59
Canada	2 247	2 600	15,71	126 778	106 578	-15,93
Mexico	37 063	38 044	2,65	1 496 477	1 133 818	-24,23
Argentina	1 731	1 100	-36,45	114 241	65 874	-42,34
Brazil	18 815	19 624	4,30	1 137 090	973 098	-14,42
Colombia	3 313	1 620	-51,10	209 617	113 439	-45,88
Paraguay	0	900	-	0	12 990	-
Dominican Republic	0	29 030	-	0	441 552	-
Antigua And Barbuda	0	7	-	0	541	-
Martinique	0	5	-	0	77	-
United Kingdom	1 283 781	406 005	-68,37	2 688 938	1 952 194	-27,40
Netherlands	323 013	4 631 133	1 333,73	1 692 931	4 348 701	156,87
France	185 010	184 438	-0,31	9 227 427	7 740 290	-16,12
Germany, Fed. Rep. Of	83 626	652 747	680,56	5 239 180	3 305 685	-36,90
Austria	35	6	-82,29	2 218	3	-99,88
Belgium	52	651	1 151,31	985	34 057	3 357,61
Switzerland	74 403	61 041	-17,96	5 561 439	3 690 531	-33,64
Ireland	666 155	501 169	-24,77	362 286	2 401	-99,34
Italy	3 235	5 670	75,27	73 759	113 287	53,59
Spain	197 838	222 962	12,70	9 532 120	9 069 507	-4,85
Portugal	50	125	150,00	1 744	4 455	155,45
Greece	540	0	-100,00	9 450	0	-100,00
Hungary	185	235	27,03	23 235	16 320	-29,76
Romania	17 600	0	-100,00	21 283	0	-100,00
Lithuania	17	0	-100,00	439	0	-100,00
Slovakia	0	200	-	0	71 180	-
Slovenia	0	25	-	0	11 198	-
Czech Republic	10	119	1 090,00	430	1 372	218,99
Russia Federation	0	39	-	0	3 591	-
Serbia	288	0	-100,00	7 030	0	-100,00
KIMIA DASAR ORGANIK YANG MENGHASILKAN						
BAHAN KIMIA	79 495 212	77 742 122	-2,21	134 256 101	131 877 369	-1,77
Japan	16 703 836	16 609 039	-0,57	27 077 689	27 446 309	1,36
Hong Kong	1 001 875	1 086 631	8,46	1 499 347	1 659 624	10,69

**TABEL 6. PERKEMBANGAN EKSPOR INDONESIA MENURUT KOMODITI DAN NEGARA TUJUAN
JANUARI-MEI 2015 DAN 2016**

KOMODITI / NEGARA TUJUAN	BERAT BERSIH (KG)		PERUB	NILAI FOB (US \$)		PERUB
	JAN-MEI 2015	JAN-MEI 2016	%	JAN-MEI 2015	JAN-MEI 2016	%
(1)	(2)	(3)	(4)	(5)	(6)	(7)
Korea, Republic Of	10 588 540	8 861 125	-16,31	16 013 182	13 433 734	-16,11
Taiwan	1 240 416	1 124 990	-9,31	2 330 693	1 945 755	-16,52
China	3 715 161	3 207 820	-13,66	5 546 713	4 655 709	-16,06
Papua New Guinea	14 200	15 028	5,83	28 098	29 396	4,62
Thailand	2 050 290	1 679 360	-18,09	3 394 840	2 805 533	-17,36
Singapore	1 740 008	1 547 124	-11,09	2 998 759	2 279 725	-23,98
Philippines	4 090 760	3 437 750	-15,96	6 680 172	5 502 216	-17,63
Malaysia	9 113 368	9 468 808	3,90	14 409 511	14 269 059	-0,97
Myanmar	129 339	18 910	-85,38	187 076	30 819	-83,53
Brunei Darussalam	18 216	0	-100,00	35 714	0	-100,00
Nepal	11 000	12 000	9,09	18 400	20 504	11,43
Viet Nam	3 934 315	3 839 579	-2,41	5 708 366	5 501 423	-3,63
Maldives	0	95	-	0	241	-
India	5 857 955	6 544 791	11,72	13 064 322	16 150 680	23,62
Pakistan	1 436 163	1 359 214	-5,36	2 050 276	1 787 321	-12,83
Bangladesh	242 800	86 624	-64,32	281 626	113 634	-59,65
Sri Lanka	52 000	6 840	-86,85	78 392	11 705	-85,07
Saudi Arabia	600 000	612 300	2,05	931 390	767 506	-17,60
Israel	108 072	222 330	105,72	439 805	684 398	55,61
Kuwait	0	24 400	-	0	10 656	-
Jordan	15 000	10 000	-33,33	21 130	13 150	-37,77
Turkey	721 770	522 520	-27,61	1 764 570	1 182 438	-32,99
United Arab Emirates	20 000	113 600	468,00	26 950	83 147	208,52
Egypt	324 000	324 000	0,00	445 846	436 587	-2,08
Morocco	209 000	83 000	-60,29	293 434	110 864	-62,22
Ethiopia	0	19 600	-	0	25 990	-
Madagascar	46 368	46 368	0,00	106 646	106 646	0,00
Kenya	144 000	72 000	-50,00	197 536	95 905	-51,45
Reunion	18 000	0	-100,00	29 964	0	-100,00
Ghana	110 250	165 375	50,00	194 250	300 143	54,51
Congo	28 800	0	-100,00	40 224	0	-100,00
Nigeria	1 017 000	1 105 010	8,65	1 870 800	2 017 012	7,82
Cote D'Ivoire	0	17 000	-	0	40 460	-
Senegal	0	588 000	-	0	763 316	-
Benin	0	18 750	-	0	32 454	-
Djibouti	95 000	190 000	100,00	182 934	328 734	79,70
South Africa	760 000	1 003 500	32,04	1 254 307	1 582 622	26,18
Mauritius	127 614	63 693	-50,09	303 081	151 271	-50,09
Democratic Rep. Of The Congo	0	100 800	-	0	201 960	-
Australia	3 254 045	2 859 184	-12,13	4 387 227	3 318 107	-24,37
New Zealand	361 600	356 450	-1,42	517 988	503 012	-2,89
Guam	15 618	0	-100,00	23 832	0	-100,00
American Samoa	4 200	3 240	-22,86	11 113	7 790	-29,90
East Timor	1 710	450	-73,68	5 201	1 561	-69,99
United States	1 574 136	1 451 838	-7,77	3 877 911	3 644 042	-6,03
Canada	99 000	163 000	64,65	208 383	299 230	43,60
Mexico	72 000	186 000	158,33	201 600	220 849	9,55
Guatemala	19 600	19 600	0,00	31 046	26 617	-14,27
Argentina	76 000	58 900	-22,50	154 730	94 006	-39,24
Brazil	364 400	716 000	96,49	629 846	1 118 711	77,62
Colombia	70 000	0	-100,00	87 014	0	-100,00
Paraguay	2 310	0	-100,00	1 697	0	-100,00
Peru	0	12 000	-	0	33 000	-
Costa Rica	38 000	19 000	-50,00	50 525	26 344	-47,86
United Kingdom	242 500	220 560	-9,05	455 487	354 069	-22,27
Netherlands	1 014 500	1 205 201	18,80	2 083 432	2 848 725	36,73
France	49 925	35 725	-28,44	161 332	109 648	-32,04
Germany, Fed. Rep. Of	1 171 910	1 408 180	20,16	2 764 549	3 405 851	23,20
Belgium	1 280 900	1 663 500	29,87	1 693 767	2 617 130	54,52
Norway	36 000	18 000	-50,00	53 280	26 640	-50,00
Sweden	0	21 000	-	0	26 170	-
Finland	42 000	70 000	66,67	129 780	210 000	61,81
Ireland	0	20 000	-	0	27 619	-
Italy	537 600	508 200	-5,47	964 025	967 054	0,31
Spain	1 443 250	1 049 950	-27,25	3 432 376	2 808 363	-18,18
Portugal	20 000	20 000	0,00	24 313	26 123	7,45
Greece	0	56 000	-	0	73 304	-
Hungary	151 200	151 200	0,00	476 928	453 600	-4,89
Poland	782 000	848 500	8,50	1 077 613	1 139 897	5,78
Romania	63 000	0	-100,00	131 101	0	-100,00
Bulgaria	21 000	63 000	200,00	28 797	84 933	194,94
Latvia	115 200	96 000	-16,67	345 600	288 000	-16,67
Slovenia	21 600	21 000	-2,78	70 632	28 770	-59,27
Russia Federation	264 892	212 470	-19,79	668 934	509 561	-23,82
PEMBERANTAS HAMA (FORMULASI)	45 373 926	33 221 216	-26,78	141 272 096	135 388 230	-4,16
Japan	3 264 443	2 559 585	-21,59	6 432 064	6 148 153	-4,41
Hong Kong	24 787	278 525	1 023,67	54 050	504 525	833,44
Korea, Republic Of	521 512	749 947	43,80	1 757 707	3 134 476	78,33
Taiwan	860 752	689 455	-19,90	3 207 600	2 424 695	-24,41
China	2 031 882	2 196 874	8,12	32 715 948	33 469 471	2,30
Papua New Guinea	0	30	-	0	5	-
Thailand	2 421 284	2 109 076	-12,89	14 727 538	17 450 540	18,49
Singapore	1 828 882	1 107 104	-39,47	5 410 098	3 428 257	-36,63
Philippines	10 902 124	3 092 608	-71,63	15 912 687	16 170 348	1,62
Malaysia	2 639 698	2 459 470	-6,83	10 631 039	9 591 742	-9,78
Myanmar	79 800	52 100	-34,71	83 652	137 324	64,16
Cambodia	0	244	-	0	2 535	-

**TABEL 6. PERKEMBANGAN EKSPOR INDONESIA MENURUT KOMODITI DAN NEGARA TUJUAN
JANUARI-MEI 2015 DAN 2016**

KOMODITI / NEGARA TUJUAN	BERAT BERSIH (KG)		PERUB	NILAI FOB (US \$)		PERUB
	JAN-MEI 2015	JAN-MEI 2016	%	JAN-MEI 2015	JAN-MEI 2016	%
(1)	(2)	(3)	(4)	(5)	(6)	(7)
Brunei Darussalam	10 717	8 536	-20,35	61 165	17 888	-70,75
Viet Nam	2 264 772	1 645 533	-27,34	9 349 035	9 742 338	4,21
Maldives	58 747	47 218	-19,62	244 066	175 684	-28,02
India	12 800	15 871	23,99	17 603	213 668	1 113,82
Pakistan	1 872 885	2 946 601	57,33	4 681 427	4 507 596	-3,71
Bangladesh	401 426	126 876	-68,39	1 287 155	458 211	-64,40
Sri Lanka	866 597	270 429	-68,79	3 047 957	3 532 849	15,91
Afghanistan	8 986	35 942	299,98	28 600	114 400	300,00
Iraq	200	0	-100,00	1 374	0	-100,00
Saudi Arabia	10 318	0	-100,00	116 098	0	-100,00
Israel	14 540	29 913	105,73	66 480	182 052	173,84
Jordan	0	6 000	-	0	64 080	-
Lebanon	86 160	84 288	-2,17	102 509	86 835	-15,29
Yemen	21 401	100 340	368,86	71 386	245 220	243,51
Turkey	7 387	0	-100,00	80 408	0	-100,00
United Arab Emirates	9 049	26 328	190,95	24 101	78 970	227,66
Cyprus	44 843	32 010	-28,62	73 294	53 745	-26,67
Libyan Arab Jamahiriya	0	611	-	0	6 409	-
Morocco	6 050	0	-100,00	24 600	0	-100,00
Sudan	31 795	31 164	-1,99	113 160	184 010	62,61
Ethiopia	15 092	0	-100,00	431 200	0	-100,00
Tanzania, United Rep. Of	447 446	488 666	9,21	1 523 852	1 698 332	11,45
Madagascar	64 425	0	-100,00	59 821	0	-100,00
Kenya	20 083	2 080	-89,64	20 448	19 913	-2,62
Equatorial Guinea	1 200	0	-100,00	4 680	0	-100,00
Togo	2 450	42 745	1 644,70	14 688	147 817	906,39
Ghana	23 770	92 863	290,67	71 804	317 186	341,74
Angola	0	30	-	0	86	-
Nigeria	116 348	114 388	-1,68	360 125	275 643	-23,46
Sierra Leone	780	0	-100,00	2 329	0	-100,00
Senegal	6 344	18 273	188,03	27 253	73 414	169,38
Benin	1 803	97	-94,60	7 454	1 598	-78,56
Gambia	4 126	507	-87,71	17 881	2 025	-88,67
South Africa	73 444	436 922	494,91	83 361	547 575	556,87
Zambia	0	5	-	0	18	-
Comoros	4 313	5 117	18,64	6 608	6 831	3,37
Mauritius	111 830	65 797	-41,16	278 771	234 281	-15,96
Australia	5 786 787	3 507 256	-39,39	17 720 919	9 722 810	-45,13
New Zealand	815 702	55 850	-93,15	1 914 492	227 213	-88,13
New Caledonia	14 555	13 383	-8,05	36 590	37 748	3,16
Wallis And Futuna Islands	0	4 638	-	0	17 787	-
Fiji	96	0	-100,00	480	0	-100,00
Kiribati	600	1 289	114,80	585	1 825	211,92
Marshall Islands	0	180	-	0	623	-
Samoa	28 726	29 970	4,33	55 333	45 784	-17,26
Solomon Islands	8 820	3 000	-65,99	10 458	17 400	66,38
East Timor	119 510	103 264	-13,59	294 473	281 755	-4,32
United States	1	1 586	158 510,00	1	9 436	943 490,00
Mexico	3 704 345	3 568 174	-3,68	3 826 447	4 347 864	13,63
Guatemala	304 140	97 380	-67,98	256 194	149 558	-41,62
Honduras	325 512	316 214	-2,86	268 142	305 480	13,92
Nicaragua	162 756	88 776	-45,45	132 485	77 301	-41,65
Panama	35 997	26 998	-25,00	34 363	26 927	-21,64
Suriname	2 240	8 438	276,67	20 494	12 552	-38,75
Chile	0	4 320	-	0	14 940	-
Argentina	1 278 384	1 934 447	51,32	1 394 460	2 146 273	53,91
Brazil	359 046	163 410	-54,49	307 728	196 753	-36,06
Colombia	45 488	48 400	6,40	162 813	595 044	265,48
Peru	8 999	3 047	-66,14	9 220	29 000	214,53
Guyana	28 973	9 041	-68,80	28 151	14 575	-48,23
Trinidad And Tobago	9 041	69 042	663,65	8 470	58 627	592,17
Jamaica	147 767	127 759	-13,54	192 753	166 045	-13,86
Dominican Republic	36 164	108 492	200,00	58 300	150 744	158,57
El Salvador	157 740	155 191	-1,62	133 601	153 912	15,20
Costa Rica	107 794	146 996	36,37	104 143	148 596	42,68
Haiti	6 400	64 200	903,13	21 286	74 900	251,87
French Polynesia	0	21 375	-	0	23 655	-
Netherlands Antilles	800	668	-16,56	9 384	3 512	-62,58
Norfolk Islands	0	101	-	0	959	-
United Kingdom	1	0	-100,00	3	0	-100,00
Netherlands	1 125	8 153	624,67	2 175	13 588	524,71
France	9 491	19 039	100,60	19 419	22 323	14,96
Germany, Fed. Rep. Of	16	6 216	38 747,50	489	12 678	2 492,65
Belgium	1	2	60,00	28	32	14,29
Switzerland	0	15	-	0	6	-
Denmark	0	3	-	0	5	-
Italy	266 760	300 597	12,68	441 058	471 599	6,92
Spain	9 360	0	-100,00	24 850	0	-100,00
Greece	156 009	100 236	-35,75	301 807	205 318	-31,97
Poland	60 852	39 952	-34,35	77 863	52 482	-32,60
Turkmenistan	0	288	-	0	925	-
Ukraine	0	21 779	-	0	21 860	-
Russia Federation	176 637	71 885	-59,30	169 565	77 073	-54,55
KIMIA DASAR ORGANIK UNTUK BAHAN BAKU ZAT						
WARNA	13 534 648	15 517 605	14,65	79 820 533	85 281 647	6,84
Japan	883 628	730 058	-17,38	5 470 740	3 891 528	-28,87
Hong Kong	275 702	93 527	-66,08	1 949 215	754 558	-61,29

**TABEL 6. PERKEMBANGAN EKSPOR INDONESIA MENURUT KOMODITI DAN NEGARA TUJUAN
JANUARI-MEI 2015 DAN 2016**

KOMODITI / NEGARA TUJUAN	BERAT BERSIH (KG)		PERUB	NILAI FOB (US \$)		PERUB
	JAN-MEI 2015	JAN-MEI 2016	%	JAN-MEI 2015	JAN-MEI 2016	%
(1)	(2)	(3)	(4)	(5)	(6)	(7)
Korea, Republic Of	179 094	185 542	3,60	1 815 795	1 707 917	-5,94
Taiwan	428 573	268 226	-37,41	3 656 142	3 036 716	-16,94
China	1 719 165	2 458 467	43,00	6 458 814	8 722 285	35,04
Thailand	805 694	852 994	5,87	4 207 220	5 033 433	19,64
Singapore	1 742 352	2 342 317	34,43	7 390 675	10 444 978	41,33
Philippines	177 455	190 699	7,46	862 203	817 893	-5,14
Malaysia	198 846	229 925	15,63	715 775	1 032 609	44,26
Viet Nam	222 168	196 321	-11,63	1 518 821	1 574 806	3,69
India	886 626	861 438	-2,84	4 331 799	3 704 941	-14,47
Pakistan	335 775	405 785	20,85	1 394 378	1 280 291	-8,18
Bangladesh	714 850	661 185	-7,51	4 411 946	3 168 629	-28,18
Sri Lanka	17 460	11 715	-32,90	151 349	127 571	-15,71
Iraq	0	2 000	-	0	16 125	-
Saudi Arabia	1 500	2 360	57,33	5 700	16 146	183,25
Kuwait	0	25	-	0	259	-
Jordan	4 450	3 150	-29,21	30 999	21 092	-31,96
Oman	25	0	-100,00	430	0	-100,00
Turkey	1 118 710	1 049 925	-6,15	6 715 982	7 146 463	6,41
Egypt	3 100	11 520	271,61	19 562	87 336	346,46
Morocco	10 000	10 060	0,60	65 375	52 021	-20,43
Algeria	0	20	-	0	209	-
Ethiopia	0	565	-	0	8 427	-
Tanzania, United Rep. Of	33 210	15 900	-52,12	85 500	59 300	-30,64
Madagascar	75	0	-100,00	1 624	0	-100,00
Kenya	360	1 260	250,00	5 792	17 552	203,04
Nigeria	31 532	23 775	-24,60	645 395	482 157	-25,29
South Africa	4 160	12 290	195,43	65 745	129 968	97,68
Mauritius	268	0	-100,00	1 680	0	-100,00
Australia	127 810	148 367	16,08	341 313	400 014	17,20
New Zealand	14 320	9 343	-34,76	112 185	61 241	-45,41
Kiribati	1 590	0	-100,00	1 368	0	-100,00
Tonga	0	54	-	0	400	-
East Timor	418	1 091	161,00	7 966	4 969	-37,62
United States	1 065 469	887 898	-16,67	7 736 908	6 510 049	-15,86
Canada	26 689	113 869	326,65	125 821	348 308	176,83
Mexico	361 830	360 955	-0,24	2 335 302	2 795 335	19,70
Guatemala	75	200	166,67	1 833	5 945	224,33
Honduras	53 760	76 455	42,22	662 934	965 343	45,62
Panama	15 910	25 170	58,20	219 391	300 901	37,15
Cuba	0	400	-	0	6 440	-
Chile	550	1 832	233,09	7 203	17 729	146,14
Argentina	25 990	11 955	-54,00	141 026	102 749	-27,14
Brazil	447 645	249 458	-44,27	3 624 827	2 047 817	-43,51
Colombia	24 365	34 050	39,75	240 869	163 084	-32,29
Ecuador	240	780	225,00	2 856	8 297	190,50
Peru	7 080	915	-87,08	64 468	11 939	-81,48
El Salvador	24 025	46 200	92,30	158 416	338 070	113,41
United Kingdom	1 100	20 860	1 796,36	13 093	20 169	54,04
Netherlands	333 281	726 999	118,13	3 034 678	7 693 219	153,51
France	1	172	17 100,00	6	6 999	116 547,70
Germany, Fed. Rep. Of	580 696	842 962	45,16	3 163 894	3 867 805	22,25
Belgium	280 977	465 876	65,81	2 479 444	3 134 193	26,41
Switzerland	244 535	152 755	-37,53	2 826 338	1 520 707	-46,20
Luxembourg	0	450	-	0	567	-
Denmark	0	1	-	0	3	-
Sweden	0	7 700	-	0	6 501	-
Italy	13 210	434 400	3 188,42	135 779	535 658	294,51
Spain	86 300	274 245	217,78	386 956	1 064 009	174,97
Portugal	4	1 143	28 475,00	4	7 978	199 350,00
Belarus	2 000	0	-100,00	17 000	0	-100,00
CAT DAN TINTA CETAK	14 676 326	15 473 671	5,43	39 589 178	70 146 071	77,18
Japan	275 769	977 754	254,56	769 018	12 479 043	1 522,72
Hong Kong	48 526	52 395	7,97	256 644	236 149	-7,99
Korea, Republic Of	261 878	664 824	153,87	418 723	780 077	86,30
Taiwan	194 939	139 021	-28,68	176 594	159 648	-9,60
China	554 280	1 107 320	99,78	2 846 704	4 982 191	75,02
Papua New Guinea	6 327	16 706	164,04	24 674	81 147	228,88
Thailand	1 670 812	2 171 177	29,95	1 838 711	3 954 375	115,06
Singapore	2 349 981	2 461 015	4,72	12 800 615	20 395 148	59,33
Philippines	1 697 180	1 622 337	-4,41	6 407 318	4 843 837	-24,40
Malaysia	373 697	378 904	1,39	838 023	1 011 099	20,65
Myanmar	58 549	314 562	437,26	174 521	349 916	100,50
Cambodia	80	0	-100,00	100	0	-100,00
Brunei Darussalam	30 641	12 024	-60,76	92 758	37 663	-59,40
Nepal	837	2 597	210,23	2 893	9 785	238,21
Viet Nam	1 126 839	1 039 400	-7,76	3 556 220	2 375 803	-33,19
Maldives	30 882	16 455	-46,72	49 096	26 544	-45,93
India	427 340	426 003	-0,31	1 409 600	1 322 381	-6,19
Pakistan	30 760	13 380	-56,50	66 691	71 197	6,76
Bangladesh	905 548	88 039	-90,28	625 540	242 072	-61,30
Sri Lanka	29 796	127 896	329,24	134 201	405 665	202,28
Iran (Islamic Republic Of)	11 395	0	-100,00	35 886	0	-100,00
Saudi Arabia	0	2 420	-	0	11 435	-
Lebanon	0	24	-	0	18	-
Turkey	11 258	10 928	-2,93	44 787	30 226	-32,51
United Arab Emirates	212	2 135	906,89	675	17 319	2 465,71
Bahrain	1 640	0	-100,00	4 875	0	-100,00

**TABEL 6. PERKEMBANGAN EKSPOR INDONESIA MENURUT KOMODITI DAN NEGARA TUJUAN
JANUARI-MEI 2015 DAN 2016**

KOMODITI / NEGARA TUJUAN	BERAT BERSIH (KG)		PERUB	NILAI FOB (US \$)		PERUB
	JAN-MEI 2015	JAN-MEI 2016	%	JAN-MEI 2015	JAN-MEI 2016	%
(1)	(2)	(3)	(4)	(5)	(6)	(7)
Reunion	51	1	-98,04	271	17	-93,76
Mozambique	8	0	-100,00	85	0	-100,00
Cameroon	0	743	-	0	4 471	-
Nigeria	88 780	108 121	21,78	284 403	329 885	15,99
Gabon	1	0	-100,00	6	0	-100,00
Seychelles	538	0	-100,00	828	0	-100,00
Djibouti	0	19	-	0	665	-
South Africa	5 348	2 571	-51,93	20 629	12 838	-37,77
Mauritius	0	3	-	0	3	-
Mayotte	0	350	-	0	520	-
Australia	1 119 804	1 422 715	27,05	1 118 616	1 504 664	34,51
New Zealand	9 654	40 468	319,19	38 858	111 636	187,29
New Caledonia	114	0	-100,00	770	0	-100,00
Fiji	0	2 370	-	0	7 418	-
East Timor	2 471 877	1 040 885	-57,89	614 539	826 502	34,49
United States	579 003	821 424	41,87	3 285 808	8 545 196	160,06
Canada	450	0	-100,00	97	0	-100,00
Mexico	24 000	0	-100,00	43 220	0	-100,00
Panama	22 613	0	-100,00	48 107	0	-100,00
Chile	100	0	-100,00	117	0	-100,00
Argentina	8 835	10 455	18,33	75 585	78 143	3,38
Brazil	51 067	49 263	-3,53	325 669	286 519	-12,02
Colombia	28 293	0	-100,00	76 273	0	-100,00
Ecuador	60 283	0	-100,00	126 783	0	-100,00
Peru	0	1 505	-	0	6 442	-
Trinidad And Tobago	0	10 491	-	0	44 455	-
French Polynesia	7	0	-100,00	127	0	-100,00
Martinique	2	220	10 900,00	42	205	387,17
Guadeloupe	1	0	-100,00	14	0	-100,00
United Kingdom	21 211	67 097	216,33	216 078	1 600 911	640,89
Netherlands	4 294	51 529	1 100,03	3 475	110 327	3 074,65
France	46	2	-95,65	140	115	-17,59
Germany, Fed. Rep. Of	67 512	192 666	185,38	658 833	2 810 642	326,61
Belgium	752	177	-76,46	12 227	2 981	-75,62
Denmark	0	30	-	0	35	-
Norway	0	5	-	0	1	-
Sweden	60	0	-100,00	200	0	-100,00
Italy	8 893	10	-99,89	14 722	2	-99,99
Spain	3 563	3 233	-9,26	47 788	38 699	-19,02
Portugal	0	2	-	0	45	-
ARANG KAYU	46 262 244	47 389 407	2,44	26 775 025	30 234 717	12,92
Japan	543 720	2 641 277	385,78	212 473	1 353 485	537,02
Korea, Republic Of	1 201 153	773 186	-35,63	498 443	514 571	3,24
Taiwan	52 602	225 690	329,05	40 659	88 501	117,67
China	5 149 713	6 088 171	18,22	1 908 367	2 242 159	17,49
Macau	0	114	-	0	3 432	-
Thailand	1 815 588	965 000	-46,85	596 665	373 343	-37,43
Singapore	3 060 794	4 466 520	45,93	1 083 300	1 347 678	24,40
Malaysia	2 997 798	3 020 197	0,75	423 954	498 479	17,58
Viet Nam	216 000	184 800	-14,44	67 640	75 486	11,60
Maldives	25	0	-100,00	541	0	-100,00
India	398 490	18 000	-95,48	140 976	24 550	-82,59
Sri Lanka	2 238 089	495 826	-77,85	923 526	187 882	-79,66
Iraq	4 359 007	4 993 268	14,55	3 588 265	4 083 427	13,80
Iran (Islamic Republic Of)	336 944	242 902	-27,91	204 147	163 195	-20,06
Saudi Arabia	4 210 875	5 736 319	36,23	4 087 309	4 659 433	14,00
Israel	0	48 006	-	0	45 461	-
Kuwait	3 668 692	148 201	-95,96	696 120	113 242	-83,73
Jordan	407 829	1 117 390	173,98	319 094	1 039 043	225,62
Lebanon	404 042	841 652	108,31	387 269	724 717	87,14
Oman	19 200	99 740	419,48	9 024	38 337	324,83
Syria Arab Republic	0	19 070	-	0	17 163	-
Turkey	415 463	1 255 932	202,30	349 075	1 018 329	191,72
United Arab Emirates	1 362 397	967 242	-29,00	458 776	729 574	59,03
Qatar	181 481	179 193	-1,26	138 642	149 282	7,67
Bahrain	49 000	554 349	1 031,32	35 406	205 289	479,82
Cyprus	17 000	28 630	68,41	19 800	30 913	56,13
Egypt	0	50 658	-	0	60 595	-
Morocco	20 100	0	-100,00	8 643	0	-100,00
Tunisia	15 000	0	-100,00	17 080	0	-100,00
Tanzania, United Rep. Of	0	41 000	-	0	24 200	-
Mozambique	85	0	-100,00	340	0	-100,00
South Africa	0	13 406	-	0	18 757	-
Australia	253 014	234 177	-7,44	189 229	101 944	-46,13
New Zealand	138 215	15 435	-88,83	68 443	16 979	-75,19
East Timor	0	50	-	0	38	-
United States	2 054 424	829 771	-59,61	2 493 536	893 905	-64,15
Canada	146 690	116 970	-20,26	14 146	101 221	615,55
Mexico	2 471	0	-100,00	2 455	0	-100,00
Chile	47	61	29,79	76	641	743,80
Brazil	359 373	581 876	61,91	350 760	393 205	12,10
Uruguay	26 000	17 004	-34,60	16 000	8 925	-44,22
Paraguay	287 935	200 969	-30,20	198 089	168 183	-15,10
Jamaica	0	2 370	-	0	2 953	-
French Polynesia	17 290	0	-100,00	6 397	0	-100,00
United Kingdom	385 380	416 485	8,07	343 396	408 014	18,82
Netherlands	249 179	1 090 661	337,70	243 934	795 667	226,18

**TABEL 6. PERKEMBANGAN EKSPOR INDONESIA MENURUT KOMODITI DAN NEGARA TUJUAN
JANUARI-MEI 2015 DAN 2016**

KOMODITI / NEGARA TUJUAN	BERAT BERSIH (KG)		PERUB	NILAI FOB (US \$)		PERUB
	JAN-MEI 2015	JAN-MEI 2016	%	JAN-MEI 2015	JAN-MEI 2016	%
(1)	(2)	(3)	(4)	(5)	(6)	(7)
France	2 560 012	1 091 908	-57,35	110 416	81 430	-26,25
Germany, Fed. Rep. Of	2 778 642	2 801 475	0,82	2 168 887	2 734 279	26,07
Austria	15 890	0	-100,00	16 685	0	-100,00
Belgium	1 407 451	932 910	-33,72	1 404 643	750 919	-46,54
Switzerland	0	19 000	-	0	22 814	-
Denmark	270 661	1 103 347	307,65	308 069	677 788	120,01
Norway	406 194	16 500	-95,94	120 640	28 050	-76,75
Sweden	139 031	176 802	27,17	166 493	161 624	-2,92
Finland	8 443	32 520	285,17	16 575	31 219	88,35
Italy	10 014	1 700	-83,02	11 690	1 112	-90,49
Spain	142 645	101 550	-28,81	141 809	100 503	-29,13
Portugal	21 495	0	-100,00	20 151	0	-100,00
Greece	495	1 279	158,38	549	1 012	84,36
Hungary	0	38 523	-	0	47 594	-
Poland	0	44 000	-	0	2 390	-
Romania	56 090	14 730	-73,74	37 586	7 365	-80,40
Kazakhstan	13 145	0	-100,00	13 145	0	-100,00
Ukraine	157 531	142 413	-9,60	147 742	122 608	-17,01
Lithuania	214 900	172 888	-19,55	370 475	298 161	-19,52
Latvia	930 925	829 596	-10,88	1 493 451	1 317 208	-11,80
Estonia	0	50 000	-	0	50 000	-
Croatia	0	18 000	-	0	18 900	-
Bosnia And Herzegovina	0	21 000	-	0	9 450	-
Slovenia	5 000	0	-100,00	5 500	0	-100,00
Russia Federation	62 575	1 057 700	1 590,29	78 525	1 048 092	1 234,72
KARET BUATAN	11 919 976	33 003 163	176,87	13 726 542	36 415 230	165,29
Japan	308 419	251 478	-18,46	395 874	316 764	-19,98
Hong Kong	33 499	17 049	-49,11	122 868	31 347	-74,49
Korea, Republic Of	144 624	103 859	-28,19	135 666	97 018	-28,49
Taiwan	1 002	73 570	7 242,27	36 614	117 079	219,77
China	3 037 319	20 994 324	591,21	3 289 094	24 343 360	640,12
Thailand	570 511	916 829	60,70	766 502	994 160	29,70
Singapore	632 559	667 969	5,60	957 447	935 788	-2,26
Philippines	100 738	118 550	17,68	219 686	163 075	-25,77
Malaysia	802 710	836 337	4,19	1 068 923	879 894	-17,68
Myanmar	164	290	76,99	5 520	14 284	158,77
Cambodia	3 992	288	-92,79	31 897	3 155	-90,11
Brunei Darussalam	0	6 000	-	0	7 788	-
Viet Nam	192 994	506 840	162,62	274 219	610 593	122,67
Maldives	1 084	380	-64,94	6 166	2 184	-64,58
India	1 281 310	2 038 000	59,06	1 117 059	1 726 102	54,52
Pakistan	105 000	131 000	24,76	129 700	162 075	24,96
Bangladesh	2	0	-100,00	110	0	-100,00
Sri Lanka	16 807	83 233	395,23	20 104	91 832	356,78
Iran (Islamic Republic Of)	26 875	0	-100,00	57 100	0	-100,00
Turkey	200 624	173 574	-13,48	215 838	138 965	-35,62
United Arab Emirates	12 198	27 562	125,96	64 788	71 623	10,55
Mauritius	345	0	-100,00	300	0	-100,00
Australia	2 879 431	3 290 757	14,28	2 789 121	2 691 461	-3,50
New Zealand	1 529 810	2 684 748	75,50	1 711 346	2 574 809	50,46
East Timor	0	33 180	-	0	8 195	-
United States	305	0	-100,00	2 997	0	-100,00
Canada	34	0	-100,00	82	0	-100,00
French Polynesia	35	0	-100,00	25	0	-100,00
Netherlands	2 884	1 901	-34,10	14 744	9 611	-34,81
Germany, Fed. Rep. Of	34 611	45 434	31,27	291 658	422 335	44,80
Belgium	76	13	-83,42	944	1 731	83,37
Spain	14	0	-100,00	152	0	-100,00
PERNIS (TERMASUK MASTIK)	7 015 519	6 510 030	-7,21	20 067 769	18 265 884	-8,98
Japan	737 028	490 854	-33,40	1 947 631	1 568 301	-19,48
Hong Kong	34 422	24 339	-29,29	131 779	112 136	-14,91
Korea, Republic Of	35 150	35 155	0,01	96 821	116 465	20,29
Taiwan	58 202	14 042	-75,87	190 213	78 280	-58,85
China	1 191 355	339 148	-71,53	3 720 213	994 742	-73,26
Papua New Guinea	10 041	9 447	-5,92	17 498	48 014	174,41
Thailand	952 489	1 119 449	17,53	2 813 579	3 356 154	19,28
Singapore	979 157	1 204 034	22,97	2 589 449	2 697 983	4,19
Philippines	629 218	725 035	15,23	1 589 587	1 935 761	21,78
Malaysia	702 393	650 066	-7,45	2 319 307	1 826 748	-21,24
Myanmar	978	155 823	15 832,84	1 590	94 129	5 820,06
Brunei Darussalam	10 808	3 588	-66,80	28 419	14 916	-47,51
Nepal	1 051	2 892	175,14	6 000	12 483	108,04
Viet Nam	854 478	751 434	-12,06	1 980 424	1 837 021	-7,24
Maldives	31 531	92 809	194,34	63 119	504 291	698,95
India	153 480	258 191	68,22	792 890	1 336 073	68,51
Pakistan	44 980	3 610	-91,98	127 526	13 771	-89,20
Bangladesh	39 318	117 507	198,86	66 878	220 210	229,27
Sri Lanka	80 087	206 033	157,26	356 983	569 986	59,67
Turkey	100	0	-100,00	2 400	0	-100,00
United Arab Emirates	0	5 758	-	0	13 236	-
Djibouti	0	218	-	0	730	-
Australia	243 307	217 783	-10,49	829 255	826 547	-0,33
New Zealand	54 550	6 470	-88,14	140 762	26 218	-81,37
East Timor	104 897	73 068	-30,34	69 117	42 837	-38,02
United States	13	15	15,38	84	440	425,11
Colombia	66 106	0	-100,00	185 009	0	-100,00

**TABEL 6. PERKEMBANGAN EKSPOR INDONESIA MENURUT KOMODITI DAN NEGARA TUJUAN
JANUARI-MEI 2015 DAN 2016**

KOMODITI / NEGARA TUJUAN	BERAT BERSIH (KG)		PERUB	NILAI FOB (US \$)		PERUB
	JAN-MEI 2015	JAN-MEI 2016	%	JAN-MEI 2015	JAN-MEI 2016	%
(1)	(2)	(3)	(4)	(5)	(6)	(7)
Trinidad And Tobago	0	2 732	-	0	3 007	-
Aruba	0	100	-	0	192	-
United Kingdom	56	0	-100,00	973	0	-100,00
Netherlands	323	0	-100,00	262	0	-100,00
France	0	19	-	0	211	-
Belgium	1	0	-100,00	1	0	-100,00
Italy	0	413	-	0	15 000	-
PEREKAT/LEM	4 744 268	5 884 146	24,03	15 711 105	16 013 841	1,93
Japan	133 728	745 733	457,65	349 953	1 969 003	462,65
Hong Kong	14 136	3 120	-77,93	32 571	14 584	-55,22
Korea, Republic Of	252 471	544 522	115,68	614 838	971 175	57,96
Taiwan	14 400	58 100	303,47	22 761	81 030	256,00
China	15 434	18 349	18,89	56 978	61 028	7,11
Papua New Guinea	1 492	564	-62,17	907	2 031	123,88
Thailand	1 076 636	1 018 473	-5,40	4 058 021	3 508 733	-13,54
Singapore	299 461	158 879	-46,94	1 733 195	907 803	-47,62
Philippines	530 382	336 630	-36,53	1 144 480	597 957	-47,75
Malaysia	256 025	721 812	181,93	516 688	620 245	20,04
Myanmar	4 239	6 112	44,17	17 093	12 881	-24,64
Cambodia	5 728	5 886	2,76	25 950	27 810	7,17
Brunei Darussalam	4 488	632	-85,92	29 923	7 897	-73,61
Nepal	0	3 433	-	0	25 655	-
Viet Nam	1 160 000	1 114 351	-3,94	2 563 461	2 077 619	-18,95
Maldives	3 202	0	-100,00	27 485	0	-100,00
India	32 801	42 190	28,62	76 524	75 748	-1,01
Pakistan	93 000	276 782	197,62	151 818	444 053	192,49
Bangladesh	9 008	48 536	438,81	11 221	174 387	1 454,12
Sri Lanka	44 539	31 304	-29,72	249 976	169 318	-32,27
Iraq	5 372	0	-100,00	24 915	0	-100,00
Saudi Arabia	70 400	54 203	-23,01	435 185	331 770	-23,76
Kuwait	6 356	3 557	-44,03	49 712	27 190	-45,30
Jordan	5 549	3 856	-30,51	25 671	22 480	-12,43
Lebanon	40 314	36 669	-9,04	306 730	265 257	-13,52
Syria Arab Republic	9 540	24 050	152,09	77 482	156 141	101,52
Turkey	449	225	-49,89	15 471	6 133	-60,36
United Arab Emirates	22 652	38 391	69,48	167 074	283 373	69,61
Qatar	7 448	3 734	-49,87	49 896	26 804	-46,28
Bahrain	83 066	3 555	-95,72	63 942	27 281	-57,34
Cyprus	3 223	0	-100,00	23 894	0	-100,00
Egypt	4 308	12 895	199,33	57 313	83 732	46,10
Libyan Arab Jamahiriya	0	3 958	-	0	18 857	-
Algeria	32 047	46 871	46,26	162 222	262 890	62,06
Tanzania, United Rep. Of	11 572	44 032	280,50	53 638	274 008	410,85
Kenya	83 858	65 532	-21,85	614 563	490 321	-20,22
Ghana	85 653	89 008	3,92	784 270	804 209	2,54
Liberia	20	0	-100,00	620	0	-100,00
Cameroon	13 021	2	-99,98	103 718	59	-99,94
Nigeria	14 253	18 102	27,00	35 869	94 841	164,41
Uganda	24 092	41 456	72,07	187 221	305 267	63,05
South Africa	10	152	1 424,00	399	2 952	639,89
Mauritius	800	0	-100,00	418	0	-100,00
Australia	123 343	65 615	-46,80	406 646	248 612	-38,86
New Zealand	10 277	4 032	-60,77	27 622	10 193	-63,10
Fiji	0	2 590	-	0	16 982	-
East Timor	81 908	69 111	-15,62	53 768	47 311	-12,01
United States	550	9 341	1 598,30	14 230	56 528	297,25
Canada	68	1 047	1 439,85	6 520	40 768	525,28
Guatemala	1	150	14 900,00	121	378	212,40
Suriname	220	0	-100,00	3 075	0	-100,00
Brazil	0	98	-	0	8 407	-
Ecuador	2 000	0	-100,00	4 860	0	-100,00
Guyana	12 500	0	-100,00	53 750	0	-100,00
United Kingdom	78	11	-85,77	3 640	160	-95,60
Netherlands	18	7 110	39 400,00	229	54 562	23 726,03
France	681	2	-99,71	122	35	-71,78
Germany, Fed. Rep. Of	1 460	1 182	-19,04	24 341	35 435	45,58
Switzerland	25	0	-100,00	20	0	-100,00
Sweden	393	462	17,61	13 282	12 752	-3,99
Italy	761	2 810	269,27	4 394	15 899	261,84
Hungary	0	208	-	0	4 100	-
Poland	0	720	-	0	8 474	-
Latvia	11 767	11 200	-4,82	93 426	24 080	-74,23
Georgia	0	5 080	-	0	24 134	-
Czech Republic	7 026	1 721	-75,51	40 149	13 266	-66,96
Rep. Of Macedonia	19	0	-100,00	2 060	0	-100,00
Russia Federation	16 000	76 000	375,00	34 784	159 240	357,80
KIMIA DASAR ANORGANIK KHLOR DAN ALKALI	17 568 483	24 770 914	41,00	6 886 845	6 751 138	-1,97
Japan	59 731	69 528	16,40	141 141	267 418	89,47
Hong Kong	123 840	54 176	-56,25	237 364	125 639	-47,07
Korea, Republic Of	6 444	8 715	35,24	18 607	26 014	39,81
Taiwan	64 638	23 551	-63,56	51 250	42 888	-16,32
China	178 144	159 166	-10,65	45 909	68 554	49,33
Papua New Guinea	2	0	-100,00	2	0	-100,00
Thailand	207 367	163 727	-21,04	197 568	176 140	-10,85
Singapore	2 241 145	11 060 699	393,53	540 401	1 781 659	229,69

**TABEL 6. PERKEMBANGAN EKSPOR INDONESIA MENURUT KOMODITI DAN NEGARA TUJUAN
JANUARI-MEI 2015 DAN 2016**

KOMODITI / NEGARA TUJUAN	BERAT BERSIH (KG)		PERUB	NILAI FOB (US \$)		PERUB
	JAN-MEI 2015	JAN-MEI 2016	%	JAN-MEI 2015	JAN-MEI 2016	%
(1)	(2)	(3)	(4)	(5)	(6)	(7)
Philippines	1 487 590	627 392	-57,82	460 289	270 222	-41,29
Malaysia	4 992 969	8 031 703	60,86	1 578 191	1 721 981	9,11
Myanmar	4 360 752	396 330	-90,91	1 748 174	248 583	-85,78
Brunei Darussalam	0	35 000	-	0	7 600	-
Viet Nam	143 241	390 148	172,37	155 874	204 379	31,12
Maldives	2 500	0	-100,00	1 750	0	-100,00
India	211 615	187 557	-11,37	83 164	139 837	68,15
Pakistan	1 020	0	-100,00	11 828	0	-100,00
Bangladesh	126 000	158	-99,88	31 490	525	-98,33
Sri Lanka	0	63 000	-	0	21 019	-
Saudi Arabia	152 500	50 706	-66,75	19 579	7 670	-60,83
Turkey	6 000	4 000	-33,33	15 000	9 000	-40,00
United Arab Emirates	72 000	0	-100,00	28 293	0	-100,00
Nigeria	2 348 000	2 571 000	9,50	955 636	1 046 397	9,50
South Africa	52 500	35 000	-33,33	22 430	15 285	-31,85
Australia	474 304	361 304	-23,82	252 126	170 234	-32,48
New Zealand	179 090	311 190	73,76	176 871	205 332	16,09
East Timor	4 547	2 536	-44,22	763	2 166	183,96
United States	1 001	0	-100,00	2 436	0	-100,00
Canada	0	90 000	-	0	65 046	-
Guatemala	24	0	-100,00	249	0	-100,00
Honduras	0	700	-	0	490	-
Brazil	0	198	-	0	3 879	-
Peru	0	8 960	-	0	12 896	-
Cape Verde	22 500	0	-100,00	2 250	0	-100,00
United Kingdom	6 300	0	-100,00	27 840	0	-100,00
Netherlands	42 579	64 448	51,36	80 080	109 673	36,95
Sweden	140	0	-100,00	290	0	-100,00
Italy	0	22	-	0	612	-
KOREK API	3 806 172	2 702 659	-28,99	5 538 047	3 626 661	-34,51
Korea, Republic Of	8 000	0	-100,00	14 000	0	-100,00
Taiwan	0	7 613	-	0	13 050	-
Thailand	19 525	0	-100,00	29 288	0	-100,00
Singapore	9 732	3 200	-67,12	14 096	5 625	-60,09
Mozambique	206 123	19 980	-90,31	299 529	29 970	-89,99
Equatorial Guinea	14 881	14 720	-1,08	24 840	24 150	-2,78
Togo	133 929	178 572	33,33	208 725	248 055	18,84
Ghana	646 262	376 177	-41,79	963 263	540 085	-43,93
Liberia	19 580	39 160	100,00	28 480	50 730	78,13
Angola	1 238 760	579 420	-53,23	1 799 310	869 130	-51,70
Nigeria	1 212 442	1 291 024	6,48	1 721 327	1 580 105	-8,20
Gabon	0	29 610	-	0	51 000	-
Benin	195 800	109 292	-44,18	272 340	129 940	-52,29
Seychelles	7 651	0	-100,00	10 164	0	-100,00
Sao Tome And Principe	21 204	6 323	-70,18	35 708	9 880	-72,33
South Africa	7 650	0	-100,00	11 900	0	-100,00
New Zealand	7 200	7 200	0,00	13 125	12 000	-8,57
New Caledonia	8 470	0	-100,00	11 935	0	-100,00
American Samoa	4 590	420	-90,85	7 357	923	-87,45
Kiribati	0	1 000	-	0	2 946	-
Tonga	14 720	0	-100,00	24 610	0	-100,00
East Timor	191	1 016	431,94	86	1 267	1 373,02
Chile	14 742	14 742	0,00	23 814	22 680	-4,76
Cape Verde	14 720	14 720	0,00	24 150	23 575	-2,38
Netherlands	0	8 470	-	0	11 550	-
LAK	11 428 703	2 123 835	-81,42	2 874 763	3 201 995	11,38
Japan	1 475	1 369	-7,19	10 513	8 361	-20,47
Hong Kong	7 730	9 099	17,71	21 944	31 635	44,16
Korea, Republic Of	2 334	994	-57,40	10 377	6 297	-39,32
Taiwan	8 460	193 912	2 192,10	27 544	137 561	399,41
China	71 069	85 876	20,84	180 717	306 326	69,51
Papua New Guinea	1 088	439	-59,65	2 264	1 463	-35,39
Thailand	183 249	254 462	38,86	250 730	263 462	5,08
Singapore	119 601	73 920	-38,19	346 504	216 651	-37,48
Philippines	546 449	449 858	-17,68	720 316	558 892	-22,41
Malaysia	2 931	24 970	751,94	13 064	24 757	89,50
Myanmar	209 204	177 480	-15,16	86 426	61 968	-28,30
Cambodia	44 514	51 820	16,41	57 062	30 267	-46,96
Brunei Darussalam	7 328	780	-89,36	5 991	1 331	-77,79
Nepal	9 600 080	39 744	-99,59	33 754	98 159	190,81
Viet Nam	215 665	269 311	24,87	424 888	632 907	48,96
Maldives	49 245	49 937	1,40	13 346	13 464	0,89
India	92 256	90 572	-1,83	265 066	273 070	3,02
Bangladesh	211 927	268 052	26,48	266 159	318 183	19,55
Sri Lanka	4 375	18 113	314,01	16 345	52 599	221,80
Iraq	449	0	-100,00	2 137	0	-100,00
Saudi Arabia	6 997	10 302	47,24	33 576	47 608	41,79
Jordan	0	1 163	-	0	5 829	-
Syria Arab Republic	264	0	-100,00	1 507	0	-100,00
United Arab Emirates	465	767	64,95	2 312	3 769	63,03
Cyprus	72	0	-100,00	342	0	-100,00
Libyan Arab Jamahiriya	0	2 225	-	0	10 256	-
Algeria	8 385	10 368	23,64	44 155	51 521	16,68
Kenya	0	21	-	0	121	-
Ghana	7	0	-100,00	49	0	-100,00
South Africa	120	0	-100,00	1 920	0	-100,00

**TABEL 6. PERKEMBANGAN EKSPOR INDONESIA MENURUT KOMODITI DAN NEGARA TUJUAN
JANUARI-MEI 2015 DAN 2016**

KOMODITI / NEGARA TUJUAN	BERAT BERSIH (KG)		PERUB	NILAI FOB (US \$)		PERUB
	JAN-MEI 2015	JAN-MEI 2016	%	JAN-MEI 2015	JAN-MEI 2016	%
(1)	(2)	(3)	(4)	(5)	(6)	(7)
Australia	5 056	689	-86,36	7 685	3 205	-58,29
New Zealand	11	9 200	83 536,36	59	7 456	12 520,60
East Timor	9 076	21 298	134,66	8 599	4 680	-45,58
United States	0	5 325	-	0	26 389	-
Guyana	16 500	0	-100,00	12 045	0	-100,00
Guadeloupe	200	0	-100,00	135	0	-100,00
Germany, Fed. Rep. Of	680	0	-100,00	266	0	-100,00
Denmark	0	1 640	-	0	2 480	-
Norway	0	115	-	0	386	-
Greece	0	15	-	0	943	-
Latvia	264	0	-100,00	1 507	0	-100,00
Czech Republic	1 077	0	-100,00	5 128	0	-100,00
Russia Federation	100	0	-100,00	330	0	-100,00
KIMIA DASAR ANORGANIK LAINNYA	97 837 357	100 653 724	2,88	38 614 823	42 408 690	9,82
Japan	2 622 115	11 416 922	335,41	1 855 508	5 103 394	175,04
Hong Kong	116 942	112 011	-4,22	323 344	391 963	21,22
Korea, Republic Of	634 106	4 606 255	626,42	860 214	1 227 940	42,75
Taiwan	1 971 100	3 682 300	86,81	492 934	1 058 839	114,80
China	2 475 682	3 318 085	34,03	3 024 866	3 586 913	18,58
Papua New Guinea	555 425	490 600	-11,67	101 699	76 242	-25,03
Thailand	3 066 619	1 486 128	-51,54	3 729 486	1 938 144	-48,03
Singapore	2 995 579	2 210 132	-26,22	1 363 579	1 883 093	38,10
Philippines	5 732 452	6 068 739	5,87	1 614 751	1 685 617	4,39
Malaysia	21 975 121	13 874 213	-36,86	7 227 111	5 128 913	-29,03
Myanmar	722 800	1 103 050	52,61	224 777	381 574	69,76
Brunei Darussalam	0	3 150 000	-	0	446 765	-
Viet Nam	5 398 437	11 333 490	109,94	1 400 578	2 054 068	46,66
India	5 658 850	5 810 513	2,68	3 868 655	4 742 105	22,58
Pakistan	193 560	19 050	-90,16	66 067	26 352	-60,11
Bangladesh	12 937 000	8 879 290	-31,37	580 050	393 292	-32,20
Sri Lanka	516 380	610 200	18,17	484 633	717 283	48,01
Iran (Islamic Republic Of)	48 000	169 000	252,08	48 000	80 966	68,68
Saudi Arabia	447 500	294 723	-34,14	1 335 239	1 054 745	-21,01
Israel	6 720	46 720	595,24	21 472	21 741	1,25
Jordan	500	0	-100,00	642	0	-100,00
Lebanon	6 000	2 540	-57,67	10 800	6 165	-42,92
Oman	2 654 000	0	-100,00	104 000	0	-100,00
Turkey	63 640	322 400	406,60	84 537	160 013	89,28
United Arab Emirates	25 805	8 306	-67,81	96 665	44 307	-54,16
Egypt	138 800	136 000	-2,02	146 803	158 944	8,27
Eritrea	3 105	0	-100,00	89 378	0	-100,00
Tanzania, United Rep. Of	3 550 000	2 740 000	-22,82	383 871	120 500	-68,61
Madagascar	668 680	302 600	-54,75	122 083	58 154	-52,37
Kenya	3 295 000	600 000	-81,79	219 385	36 000	-83,59
Mozambique	312 000	0	-100,00	54 476	0	-100,00
Nigeria	59 750	9 000	-84,94	62 609	48 270	-22,90
Gabon	24 000	0	-100,00	4 190	0	-100,00
Cote D'Ivoire	41 302	5 520	-86,64	29 741	8 098	-72,77
Senegal	24 000	0	-100,00	4 145	0	-100,00
Djibouti	400 000	1 275 000	218,75	31 200	79 095	153,51
South Africa	483 173	231 379	-52,11	84 921	38 709	-54,42
Mauritius	743 000	828 800	11,55	70 996	117 866	66,02
Australia	7 312 780	11 223 940	53,48	3 499 055	6 461 050	84,65
New Zealand	2 928 370	140 375	-95,21	459 805	120 172	-73,86
East Timor	915	18 499	1 921,80	363	11 908	3 176,13
United States	2 554 369	1 590 691	-37,73	1 292 445	973 038	-24,71
Canada	159 748	39 916	-75,01	103 838	24 748	-76,17
Mexico	234 000	238 875	2,08	261 529	298 857	14,27
Brazil	52 720	193 480	267,00	42 500	30 136	-29,09
Colombia	0	7 175	-	0	195 715	-
United Kingdom	222 484	207 665	-6,66	163 126	151 343	-7,22
Netherlands	832 295	310 730	-62,67	504 427	183 901	-63,54
France	224 278	24 000	-89,30	142 740	14 400	-89,91
Germany, Fed. Rep. Of	710 000	114 476	-83,88	422 036	78 050	-81,51
Belgium	625 000	280 207	-55,17	390 196	184 693	-52,67
Switzerland	0	19 950	-	0	18 308	-
Denmark	48 000	96 000	100,00	32 160	60 600	88,43
Norway	144 000	120 000	-16,67	100 800	78 600	-22,02
Sweden	221 400	122 400	-44,72	147 363	75 220	-48,96
Finland	39 000	301 200	672,31	27 585	199 022	621,49
Italy	23 452	116 000	394,63	18 008	67 880	276,95
Spain	278 000	44 000	-84,17	177 190	27 430	-84,52
Poland	214 000	0	-100,00	135 890	0	-100,00
Latvia	5 400	0	-100,00	14 850	0	-100,00
Slovenia	80 000	0	-100,00	82 800	0	-100,00
Czech Republic	3	678	22 500,00	112	4 515	3 931,34
Russia Federation	0	500	-	0	3 034	-
Montenegro	360 000	300 000	-16,67	372 600	270 000	-27,54
PRODUK FARMASI	12 952 339	7 586 299	-41,43	175 997 485	190 563 188	8,28
Japan	546 356	557 455	2,03	13 766 720	28 638 495	108,03
Hong Kong	174 633	56 885	-67,43	6 112 980	8 465 640	38,49
Korea, Republic Of	99 628	93 391	-6,26	7 587 619	18 250 892	140,54
Taiwan	431 875	62 801	-85,46	4 877 872	2 391 780	-50,97
China	19 079	4 574	-76,02	157 337	234 037	48,75
Mongolia	96 720	86 718	-10,34	772 754	831 456	7,60
Macau	6 631	9 849	48,53	63 856	61 433	-3,80

**TABEL 6. PERKEMBANGAN EKSPOR INDONESIA MENURUT KOMODITI DAN NEGARA TUJUAN
JANUARI-MEI 2015 DAN 2016**

KOMODITI / NEGARA TUJUAN	BERAT BERSIH (KG)		PERUB	NILAI FOB (US \$)		PERUB
	JAN-MEI 2015	JAN-MEI 2016	%	JAN-MEI 2015	JAN-MEI 2016	%
(1)	(2)	(3)	(4)	(5)	(6)	(7)
Papua New Guinea	96	4 803	4 902,79	504	50 760	9 979,81
Thailand	1 041 272	1 359 332	30,55	19 284 310	18 488 242	-4,13
Singapore	725 401	750 283	3,43	10 267 633	13 646 909	32,91
Philippines	1 629 070	1 598 513	-1,88	33 314 743	28 009 160	-15,93
Malaysia	2 701 966	295 584	-89,06	15 060 420	14 193 311	-5,76
Myanmar	1 657 271	514 234	-68,97	8 274 640	6 242 982	-24,55
Cambodia	231 474	187 909	-18,82	3 741 467	3 403 189	-9,04
Brunei Darussalam	9 217	11 921	29,33	141 696	111 354	-21,41
Viet Nam	281 501	280 579	-0,33	4 531 853	7 003 695	54,54
Maldives	241	440	82,57	1 910	1 447	-24,26
India	28 830	2 222	-92,29	1 387 153	89 211	-93,57
Pakistan	151 895	97 989	-35,49	534 625	236 370	-55,79
Bangladesh	0	244	-	0	2 260	-
Sri Lanka	80 889	149 956	85,39	1 352 978	2 126 702	57,19
Afghanistan	90	11 720	12 922,22	10 080	84 833	741,60
Iraq	17 717	0	-100,00	196 919	0	-100,00
Iran (Islamic Republic Of)	0	15	-	0	19	-
Saudi Arabia	189 983	21 867	-88,49	1 153 615	137 503	-88,08
Kuwait	275	463	68,41	8 091	14 406	78,05
Jordan	707	0	-100,00	10 725	0	-100,00
Yemen	8 409	8 736	3,89	63 391	47 307	-25,37
Oman	1 147	0	-100,00	13 835	0	-100,00
Turkey	8 615	0	-100,00	192 525	0	-100,00
United Arab Emirates	658 036	3 808	-99,42	120 933	39 391	-67,43
Libyan Arab Jamahiriya	48	0	-100,00	1 239	0	-100,00
Ethiopia	2 718	0	-100,00	88 884	0	-100,00
Tanzania, United Rep. Of	80	0	-100,00	877	0	-100,00
Madagascar	0	50	-	0	65	-
Kenya	9 174	382	-95,83	72 700	20 980	-71,14
Equatorial Guinea	495	0	-100,00	2 610	0	-100,00
Togo	3	6 643	221 333,33	3	32 688	943 272,01
Ghana	15 873	0	-100,00	119 763	0	-100,00
Guinea	0	5 702	-	0	4 714	-
Angola	0	34	-	0	26	-
Cameroon	251	0	-100,00	8 931	0	-100,00
Nigeria	927 767	743 567	-19,85	9 163 700	7 964 398	-13,09
Gabon	14	0	-100,00	52	0	-100,00
Cote D'Ivoire	6 422	3 575	-44,34	30 031	20 872	-30,50
Senegal	7 935	18 702	135,68	40 862	88 462	116,49
Benin	23 848	15 150	-36,47	109 087	64 592	-40,79
Gambia	180	0	-100,00	2 455	0	-100,00
Seychelles	20	0	-100,00	88	0	-100,00
Uganda	1 064	33	-96,88	5 056	3 988	-21,13
Djibouti	1 282	380	-70,36	31 080	2 400	-92,28
South Africa	7 132	47 135	560,90	110 420	151 324	37,04
Mauritius	2 731	1 932	-29,26	24 146	59 211	145,22
Australia	474 130	207 855	-56,16	21 486 690	18 975 294	-11,69
New Zealand	55 905	1 349	-97,59	3 334 742	2 430 922	-27,10
Northern Mariana Islands	72	0	-100,00	831	0	-100,00
Vanuatu	0	9	-	0	195	-
Fiji	16 907	471	-97,22	38 512	5 398	-85,98
Tonga	0	65	-	0	931	-
East Timor	153 982	154 268	0,19	611 160	877 524	43,58
United States	10 901	912	-91,64	130 069	148 140	13,89
Canada	84	200	138,10	1 612	2 791	73,15
Panama	13 389	21 518	60,71	46 267	76 262	64,83
Suriname	8 627	241	-97,21	96 067	12 281	-87,22
Ecuador	0	9 042	-	0	173 289	-
Belize	69	0	-100,00	552	0	-100,00
Barbados	158	52	-67,37	723	241	-66,68
Dominica	192	0	-100,00	12 300	0	-100,00
United Kingdom	132 769	67 718	-49,00	1 582 745	1 401 231	-11,47
Netherlands	73 373	62 390	-14,97	2 719 053	3 344 518	23,00
France	15	353	2 253,33	526	21 347	3 958,46
Germany, Fed. Rep. Of	142 814	711	-99,50	1 527 706	317 342	-79,23
Belgium	1 761	3 328	88,98	14 485	92 208	536,57
Switzerland	0	1 900	-	0	146 867	-
Sweden	3 867	0	-100,00	70 606	0	-100,00
Ireland	15 524	0	-100,00	367 674	0	-100,00
Italy	1 085	5 617	417,66	8 892	13 555	52,44
Spain	25 418	11 246	-55,76	604 480	533 949	-11,67
Iceland	143	0	-100,00	17	0	-100,00
Greece	2 109	4 280	102,94	6 450	15 201	135,67
Andorra	835	0	-100,00	24 095	0	-100,00
Romania	2 206	9 854	346,69	61 414	446 927	627,73
Azerbaijan	1 650	1 218	-26,18	11 100	55 760	402,34
Kazakhstan	217	169	-22,14	8 621	9 353	8,50
Ukraine	0	175	-	0	19 217	-
Uzbekistan	1 067	42	-96,10	49 696	8 483	-82,93
Latvia	1 037	849	-18,12	53 336	97 680	83,14
Estonia	168	0	-100,00	10 000	0	-100,00
Bosnia And Herzegovina	0	128	-	0	16 000	-
Russia Federation	5 804	4 769	-17,84	301 895	103 779	-65,62
BAHAN FARMASI	9 073 738	11 153 306	22,92	73 299 363	64 486 730	-12,02
Japan	5 569 372	7 672 015	37,75	4 570 172	5 677 389	24,23
Hong Kong	55 002	60 022	9,13	260 684	330 080	26,62
Korea, Republic Of	129 118	75 364	-41,63	953 831	533 751	-44,04

**TABEL 6. PERKEMBANGAN EKSPOR INDONESIA MENURUT KOMODITI DAN NEGARA TUJUAN
JANUARI-MEI 2015 DAN 2016**

KOMODITI / NEGARA TUJUAN	BERAT BERSIH (KG)		PERUB	NILAI FOB (US \$)		PERUB
	JAN-MEI 2015	JAN-MEI 2016	%	JAN-MEI 2015	JAN-MEI 2016	%
(1)	(2)	(3)	(4)	(5)	(6)	(7)
Taiwan	17 640	34 152	93,60	88 916	148 386	66,88
China	284 249	895 569	215,06	2 561 112	4 220 771	64,80
Mongolia	358	0	-100,00	48 050	0	-100,00
Thailand	182 643	196 529	7,60	5 440 775	5 407 143	-0,62
Singapore	31 446	34 297	9,07	235 497	230 042	-2,32
Philippines	81 191	87 038	7,20	2 064 899	2 340 216	13,33
Malaysia	73 564	180 239	145,01	1 095 012	1 186 924	8,39
Myanmar	113 655	155 782	37,07	1 005 038	1 131 007	12,53
Cambodia	12 701	22 454	76,79	112 942	179 669	59,08
Brunei Darussalam	2 081	2 538	21,95	84 723	63 773	-24,73
Lao People'S Dem. Rep.	296	0	-100,00	21 000	0	-100,00
Nepal	2 618	2	-99,92	229 037	1 750	-99,24
Bhutan	0	215	-	0	18 040	-
Viet Nam	159 356	172 936	8,52	3 439 876	3 685 606	7,14
Maldives	5 354	3 667	-31,51	35 550	41 871	17,78
India	21 510	15 985	-25,68	27 075 660	14 937 772	-44,83
Pakistan	74 492	90 135	21,00	2 021 938	2 195 389	8,58
Bangladesh	1 714	9 113	431,71	148 162	303 824	105,06
Sri Lanka	39 042	15 571	-60,12	136 001	220 716	62,29
Afghanistan	4 270	0	-100,00	25 618	0	-100,00
Iraq	16 270	7 856	-51,72	106 866	67 471	-36,86
Saudi Arabia	253 198	184 287	-27,22	875 690	841 158	-3,94
Israel	45 000	24 250	-46,11	48 060	26 627	-44,60
Kuwait	10 353	3 589	-65,34	93 153	27 819	-70,14
Jordan	2 322	4 485	93,16	14 922	32 161	115,53
Lebanon	228	198	-13,22	30 259	56 546	86,87
Yemen	4 117	3 967	-3,65	839 000	24 299	-97,10
Oman	1 927	1 910	-0,86	16 214	15 837	-2,33
Syria Arab Republic	0	1 042	-	0	240 000	-
Turkey	4 320	16 200	275,00	36 288	136 890	277,23
United Arab Emirates	18 801	14 571	-22,50	146 453	116 005	-20,79
Qatar	4 357	4 847	11,24	27 427	50 536	84,26
Bahrain	1 637	1 596	-2,49	13 655	21 013	53,89
Egypt	4 317	12 902	198,87	30 443	2 480 665	8 048,56
Sudan	827	4 372	428,71	65 265	216 787	232,16
Eritrea	826	122	-85,23	65 916	13 200	-79,97
Ethiopia	11 276	2 700	-76,06	1 473 015	617 500	-58,08
Tanzania, United Rep. Of	16 870	125	-99,26	56 630	12 096	-78,64
Madagascar	1 909	1 682	-11,87	150 111	138 000	-8,07
Kenya	6 320	434	-93,13	475 063	35 091	-92,61
Mozambique	2 529	0	-100,00	340 400	0	-100,00
Equatorial Guinea	522	0	-100,00	51 225	0	-100,00
Ghana	0	276	-	0	61 750	-
Liberia	2 696	502	-81,40	305 725	117 325	-61,62
Guinea	71	1 654	2 229,17	15 438	376 622	2 339,57
Congo	952	0	-100,00	75 660	0	-100,00
Cameroon	137	0	-100,00	10 950	0	-100,00
Nigeria	46 895	46 850	-0,10	6 540 015	5 615 810	-14,13
Gabon	81	199	145,73	6 323	49 153	677,37
Cote D'Ivoire	2 060	49	-97,62	148 831	2 612	-98,24
Mauritania	3 370	1 434	-57,44	21 772	8 943	-58,92
Mali	1 971	0	-100,00	303 353	0	-100,00
Benin	272	98	-64,15	22 298	671	-96,99
Gambia	267	0	-100,00	21 308	0	-100,00
Seychelles	4	13	236,75	433	1 158	167,41
Uganda	3 905	4 085	4,62	209 870	348 195	65,91
Chad	127	2 121	1 570,05	10 125	379 520	3 648,35
Djibouti	1 392	87	-93,76	121 020	19 760	-83,67
Swaziland	0	900	-	0	108 900	-
South Africa	1 971	30 341	1 439,38	148 075	814 933	450,35
Zimbabwe	310	2 143	591,40	40 400	261 540	547,38
Malawi	1 900	0	-100,00	153 000	0	-100,00
Comoros	46	0	-100,00	3 900	0	-100,00
Burundi	699	428	-38,75	56 183	35 167	-37,41
Rwanda	0	278	-	0	19 688	-
Australia	81 101	47 939	-40,89	498 880	598 984	20,07
New Zealand	20 389	8 235	-59,61	341 001	135 353	-60,31
Fiji	512	282	-44,94	34 873	63 135	81,04
East Timor	825	2 643	220,34	6 387	131 836	1 963,98
United States	769 120	368 730	-52,06	2 350 005	1 112 420	-52,66
Mexico	185 000	2 964	-98,40	345 832	153 744	-55,54
Guatemala	0	5	-	0	1 995	-
Nicaragua	870	367	-57,83	97 239	49 270	-49,33
Chile	2 300	26 400	1 047,83	21 810	19 000	-12,88
Argentina	23 406	76 421	226,50	43 118	210 958	389,26
Brazil	283 875	130 590	-54,00	193 039	75 364	-60,96
Colombia	296	0	-100,00	39 400	0	-100,00
Uruguay	100	44	-55,60	9 720	5 910	-39,20
Jamaica	89	0	-100,00	11 820	0	-100,00
Haiti	123	0	-100,00	8 768	0	-100,00
Turks And Caicos Islands	0	2	-	0	315	-
United Kingdom	55 500	21 625	-61,04	287 979	153 087	-46,84
Netherlands	19 206	21 398	11,42	2 109 667	2 433 889	15,37
France	13 344	7 190	-46,12	100 646	80 545	-19,97
Germany, Fed. Rep. Of	83 030	217 382	161,81	578 115	1 634 706	182,76
Belgium	34 081	42 914	25,92	341 755	304 752	-10,83
Switzerland	650	75	-88,46	10 453	20 875	99,70
Denmark	0	2	-	0	6	-

**TABEL 6. PERKEMBANGAN EKSPOR INDONESIA MENURUT KOMODITI DAN NEGARA TUJUAN
JANUARI-MEI 2015 DAN 2016**

KOMODITI / NEGARA TUJUAN	BERAT BERSIH (KG)		PERUB	NILAI FOB (US \$)		PERUB
	JAN-MEI 2015	JAN-MEI 2016	%	JAN-MEI 2015	JAN-MEI 2016	%
(1)	(2)	(3)	(4)	(5)	(6)	(7)
Sweden	5 000	0	-100,00	43 285	0	-100,00
Ireland	6 000	6 105	1,75	735 000	753 930	2,58
Italy	109	625	473,09	24 363	27 959	14,76
Spain	145 601	62 523	-57,06	114 460	125 536	9,68
Greece	2 700	0	-100,00	22 310	0	-100,00
Poland	0	1 100	-	0	8 100	-
Albania	31	481	1 450,71	4 137	12 812	209,68
Azerbaijan	148	296	100,00	19 700	39 400	100,00
Kyrgyzstan	0	187	-	0	29 550	-
Tajikistan	0	237	-	0	31 520	-
Turkmenistan	26	0	-100,00	3 026	0	-100,00
Uzbekistan	456	0	-100,00	60 715	0	-100,00
Georgia	30	0	-100,00	3 940	0	-100,00
Slovenia	0	200	-	0	12 114	-
Czech Republic	1 051	125	-88,11	6 685	14 100	110,92
Russia Federation	45	0	-100,00	6 009	0	-100,00
SIMPLISIA (BAHAN OBAT TRADISIONAL)	109 455	82 337	-24,78	239 664	171 624	-28,39
Japan	339	408	20,35	87 976	110 250	25,32
Taiwan	108 614	81 922	-24,58	54 308	58 574	7,85
Singapore	200	0	-100,00	230	0	-100,00
Malaysia	17	7	-58,82	2 359	2 800	18,69
Australia	50	0	-100,00	446	0	-100,00
United States	200	0	-100,00	94 300	0	-100,00
Germany, Fed. Rep. Of	35	0	-100,00	45	0	-100,00
PRODUK OBAT TRADISIONAL	2 820	113	-95,98	39 619	1 498	-96,22
Taiwan	100	58	-41,70	80	899	1 024,04
Singapore	0	1	-	0	4	-
Malaysia	802	0	-100,00	8 338	0	-100,00
Brunei Darussalam	1 516	0	-100,00	7 238	0	-100,00
Nigeria	348	0	-100,00	23 386	0	-100,00
Australia	54	54	0,00	578	595	2,97
KARET ASAP	31 569 858	30 981 306	-1,86	51 592 572	41 944 325	-18,70
Japan	2 013 660	2 275 300	12,99	3 379 640	3 002 399	-11,16
Hong Kong	91 530	0	-100,00	146 448	0	-100,00
Korea, Republic Of	51 200	58 880	15,00	92 263	87 565	-5,09
Taiwan	2 105 190	2 114 460	0,44	3 414 001	2 871 086	-15,90
China	2 229 416	3 650 982	63,76	3 644 999	4 627 549	26,96
Singapore	2 495 732	519 800	-79,17	4 108 534	833 443	-79,71
Philippines	20 160	60 320	199,21	35 280	103 594	193,63
Malaysia	139 520	0	-100,00	208 692	0	-100,00
Viet Nam	0	40 320	-	0	71 366	-
India	6 776 946	7 984 440	17,82	11 150 009	11 108 263	-0,37
Pakistan	2 177 046	1 592 640	-26,84	3 102 629	1 883 058	-39,31
Sri Lanka	512 706	300 480	-41,39	849 422	477 499	-43,79
Iran (Islamic Republic Of)	1 915 200	604 800	-68,42	2 788 725	678 988	-75,65
Israel	80 640	0	-100,00	141 120	0	-100,00
Turkey	1 511 040	1 888 320	24,97	2 629 063	2 703 154	2,82
United Arab Emirates	18 306	0	-100,00	32 493	0	-100,00
South Africa	395 520	175 680	-55,58	642 048	257 539	-59,89
Australia	181 440	443 520	144,44	261 988	551 042	110,33
United States	3 191 798	3 366 720	5,48	5 267 040	4 639 441	-11,92
Canada	80 640	792 000	882,14	124 387	967 309	677,66
Mexico	60 480	40 320	-33,33	93 945	60 974	-35,10
Chile	19 200	40 320	110,00	32 064	52 214	62,84
Argentina	96 132	58 560	-39,08	165 305	75 933	-54,06
Brazil	211 680	263 586	24,52	363 989	367 971	1,09
Netherlands	242 280	670 320	176,67	422 213	919 615	117,81
France	874 440	813 420	-6,98	1 453 427	1 092 376	-24,84
Germany, Fed. Rep. Of	817 760	772 160	-5,58	1 462 241	1 036 248	-29,13
Belgium	1 116 480	153 600	-86,24	2 000 036	271 296	-86,44
Luxembourg	153 600	0	-100,00	257 904	0	-100,00
Italy	833 940	1 037 340	24,39	1 375 879	1 446 093	5,10
Spain	203 400	426 000	109,44	331 745	603 860	82,03
Poland	79 680	176 706	121,77	135 686	249 201	83,66
Lithuania	402 732	0	-100,00	677 871	0	-100,00
Latvia	0	221 760	-	0	295 546	-
Estonia	58 560	39 360	-32,79	97 637	50 060	-48,73
Slovenia	132 612	38 400	-71,04	233 192	52 608	-77,44
Russia Federation	279 192	360 792	29,23	470 657	507 035	7,73
KARET REMAH (CRUMB RUBBER)	1 031 239 447	980 046 701	-4,96	1 476 754 823	1 172 125 718	-20,63
Japan	187 820 098	174 112 320	-7,30	269 800 261	209 135 989	-22,48
Korea, Republic Of	74 345 040	69 936 720	-5,93	107 165 425	82 792 088	-22,74
Taiwan	10 894 784	10 180 800	-6,55	15 374 988	12 020 260	-21,82
China	101 880 820	77 057 880	-24,36	145 206 521	92 148 551	-36,54
Thailand	20 160	0	-100,00	33 062	0	-100,00
Singapore	11 140 080	7 440 720	-33,21	15 485 769	8 909 483	-42,47
Philippines	3 626 000	3 729 600	2,86	5 229 835	4 486 038	-14,22
Malaysia	1 075 620	1 099 980	2,26	1 451 455	1 298 375	-10,55
Viet Nam	1 391 040	624 960	-55,07	2 013 194	724 559	-64,01
India	59 673 600	67 838 501	13,68	85 665 445	82 238 076	-4,00
Pakistan	2 782 080	4 314 240	55,07	3 917 283	5 252 003	34,07
Sri Lanka	1 391 040	3 326 400	139,13	2 017 421	3 869 370	91,80
Iran (Islamic Republic Of)	0	241 920	-	0	286 473	-

**TABEL 6. PERKEMBANGAN EKSPOR INDONESIA MENURUT KOMODITI DAN NEGARA TUJUAN
JANUARI-MEI 2015 DAN 2016**

KOMODITI / NEGARA TUJUAN	BERAT BERSIH (KG)		PERUB	NILAI FOB (US \$)		PERUB
	JAN-MEI 2015	JAN-MEI 2016	%	JAN-MEI 2015	JAN-MEI 2016	%
(1)	(2)	(3)	(4)	(5)	(6)	(7)
Israel	2 882 880	1 915 200	-33,57	4 169 117	2 444 450	-41,37
Turkey	24 490 620	27 280 820	11,39	34 719 246	32 380 503	-6,74
United Arab Emirates	302 400	0	-100,00	413 937	0	-100,00
Egypt	2 508 240	4 205 040	67,65	3 586 386	5 273 269	47,04
Kenya	522 900	403 200	-22,89	778 011	513 242	-34,03
South Africa	9 354 240	9 424 800	0,75	13 552 095	11 139 175	-17,80
Australia	1 350 720	646 380	-52,15	1 981 517	844 292	-57,39
Nauru	68 040	0	-100,00	100 464	0	-100,00
United States	259 736 602	255 095 540	-1,79	371 350 935	302 106 373	-18,65
Canada	29 845 340	30 504 600	2,21	43 197 247	36 948 492	-14,47
Mexico	10 082 800	13 005 580	28,99	14 367 514	15 625 661	8,76
Chile	665 280	1 653 120	148,48	950 287	1 849 001	94,57
Venezuela	0	282 240	-	0	320 746	-
Argentina	10 792 740	10 909 500	1,08	15 392 049	12 985 114	-15,64
Brazil	39 723 180	31 514 140	-20,67	56 792 597	38 294 766	-32,57
Colombia	1 693 440	1 975 680	16,67	2 391 301	2 351 425	-1,67
Uruguay	0	20 160	-	0	22 912	-
Ecuador	866 880	1 209 600	39,53	1 214 306	1 366 057	12,50
Peru	1 935 360	2 056 320	6,25	2 739 514	2 427 095	-11,40
Dominican Republic	100 800	0	-100,00	139 709	0	-100,00
Costa Rica	18 900	850 500	4 400,00	26 024	980 491	3 667,64
Dominica	181 440	0	-100,00	255 760	0	-100,00
United Kingdom	9 667 280	5 723 340	-40,80	13 788 615	6 881 259	-50,09
Netherlands	11 828 460	10 709 160	-9,46	16 836 675	13 061 490	-22,42
France	19 671 120	14 986 440	-23,82	28 022 211	18 165 897	-35,17
Germany, Fed. Rep. Of	27 629 623	28 753 200	4,07	39 892 758	34 286 796	-14,05
Belgium	25 890 480	29 608 740	14,36	36 996 490	35 522 076	-3,99
Luxembourg	2 378 880	302 400	-87,29	3 372 219	342 468	-89,84
Sweden	483 840	161 280	-66,67	706 167	179 021	-74,65
Finland	4 173 120	6 753 600	61,84	6 218 377	7 949 134	27,83
Ireland	272 160	249 480	-8,33	387 490	296 496	-23,48
Italy	13 528 620	11 119 920	-17,80	19 793 297	13 660 047	-30,99
Spain	13 197 240	10 964 520	-16,92	18 961 369	13 220 205	-30,28
Portugal	2 963 520	4 556 160	53,74	4 316 114	5 563 192	28,89
Greece	80 640	221 760	175,00	136 181	286 917	110,69
Hungary	0	1 088 640	-	0	1 228 267	-
Poland	4 888 800	2 560 320	-47,63	6 960 795	3 031 961	-56,44
Romania	6 599 880	7 665 840	16,15	9 431 787	9 395 154	-0,39
Bulgaria	1 655 640	1 632 960	-1,37	2 315 818	1 949 285	-15,83
Lithuania	705 600	201 600	-71,43	998 928	314 496	-68,52
Latvia	10 906 560	10 745 280	-1,48	15 381 092	13 059 469	-15,09
Estonia	120 960	0	-100,00	163 187	0	-100,00
Bosnia And Herzegovina	107 100	0	-100,00	163 126	0	-100,00
Slovenia	13 567 680	12 710 880	-6,32	19 464 207	14 968 863	-23,10
Russia Federation	7 691 040	6 373 920	-17,13	10 872 874	7 621 042	-29,91
Serbia	68 040	0	-100,00	96 371	0	-100,00
Montenegro	0	100 800	-	0	107 856	-
BAN LUAR DAN BAN DALAM	195 105 958	219 135 761	12,32	658 615 175	698 273 764	6,02
Japan	19 268 104	20 071 406	4,17	61 440 033	58 865 957	-4,19
Hong Kong	547 147	833 928	52,41	2 596 829	4 079 687	57,10
Korea, Republic Of	393 400	1 491 869	279,22	2 804 909	5 088 433	81,41
Taiwan	1 079 799	1 172 063	8,54	5 734 478	4 300 296	-25,01
China	326 737	287 047	-12,15	1 308 073	916 281	-29,95
Mongolia	14 377	6 622	-53,94	40 187	22 360	-44,36
Papua New Guinea	601 716	611 176	1,57	1 865 695	1 787 425	-4,20
Thailand	3 705 116	3 852 105	3,97	12 204 876	11 865 008	-2,78
Singapore	1 043 718	765 156	-26,69	3 211 125	2 261 825	-29,56
Philippines	8 556 837	9 597 186	12,16	24 302 250	26 625 123	9,56
Malaysia	9 182 965	10 311 736	12,29	30 563 744	30 661 589	0,32
Myanmar	406 039	287 641	-29,16	1 336 980	875 595	-34,51
Cambodia	222 788	130 592	-41,38	1 236 518	646 499	-47,72
Brunei Darussalam	168 949	138 811	-17,84	640 050	478 770	-25,20
Lao People'S Dem. Rep.	28 494	23 868	-16,23	87 854	77 949	-11,27
Nepal	36 107	83 678	131,75	103 769	235 148	126,61
Viet Nam	1 372 323	1 834 155	33,65	5 077 696	5 937 423	16,93
Maldives	18 080	28 622	58,31	56 201	69 715	24,05
India	737 683	968 894	31,34	2 504 444	3 526 581	40,81
Pakistan	611 568	708 743	15,89	1 852 991	2 049 483	10,60
Bangladesh	617 125	850 190	37,77	1 990 795	2 415 540	21,34
Sri Lanka	607 783	555 290	-8,64	1 967 166	1 689 339	-14,12
Afghanistan	90 484	56 441	-37,62	291 161	153 263	-47,36
Iraq	408 724	386 146	-5,52	1 180 481	1 018 551	-13,72
Iran (Islamic Republic Of)	563 722	274 250	-51,35	1 833 723	853 046	-53,48
Saudi Arabia	8 515 367	11 024 472	29,47	27 215 779	29 789 219	9,46
Israel	82 061	54 985	-32,99	276 259	168 672	-38,94
Kuwait	162 403	223 785	37,80	545 051	793 304	45,55
Jordan	1 103 265	570 421	-48,30	3 564 031	1 663 215	-53,33
Lebanon	692 829	638 164	-7,89	2 196 423	1 890 337	-13,94
Yemen	743 328	946 641	27,35	2 414 462	2 774 995	14,93
Oman	297 544	294 483	-1,03	932 064	850 656	-8,73
Syria Arab Republic	159 366	73 943	-53,60	526 873	197 586	-62,50
Turkey	2 125 958	1 639 979	-22,86	6 378 983	4 580 905	-28,19
United Arab Emirates	4 967 549	3 918 946	-21,11	14 907 305	10 518 716	-29,44
Qatar	196 344	261 925	33,40	747 850	913 813	22,19
Bahrain	54 393	116 005	113,27	218 238	413 103	89,29
Cyprus	13 965	20 429	46,29	49 545	66 348	33,92
Egypt	3 947 660	6 432 771	62,95	11 580 533	17 039 058	47,14

**TABEL 6. PERKEMBANGAN EKSPOR INDONESIA MENURUT KOMODITI DAN NEGARA TUJUAN
JANUARI-MEI 2015 DAN 2016**

KOMODITI / NEGARA TUJUAN	BERAT BERSIH (KG)		PERUB	NILAI FOB (US \$)		PERUB
	JAN-MEI 2015	JAN-MEI 2016	%	JAN-MEI 2015	JAN-MEI 2016	%
(1)	(2)	(3)	(4)	(5)	(6)	(7)
Libyan Arab Jamahiriya	381 671	246 510	-35,41	1 260 181	744 805	-40,90
Morocco	349 347	410 351	17,46	1 222 476	1 260 749	3,13
Tunisia	34 743	49 019	41,09	118 398	133 574	12,82
Algeria	258 367	164 455	-36,35	843 426	502 674	-40,40
Sudan	160 053	132 001	-17,53	502 359	383 373	-23,69
Ethiopia	12 756	0	-100,00	52 645	0	-100,00
Tanzania, United Rep. Of	26 279	49 942	90,04	78 428	144 923	84,78
Kenya	119 165	126 523	6,17	398 171	376 122	-5,54
Reunion	0	15 960	-	0	52 943	-
Togo	29 458	32 794	11,32	62 222	99 928	60,60
Ghana	100 393	113 257	12,81	294 211	300 786	2,23
Liberia	40 215	0	-100,00	134 036	0	-100,00
Guinea	26 093	23 840	-8,63	84 559	74 967	-11,34
Angola	23 236	23 714	2,06	77 255	63 879	-17,31
Congo	10 981	6 836	-37,74	34 643	17 386	-49,81
Cameroon	14 145	3 198	-77,39	43 012	13 145	-69,44
Nigeria	476 228	205 116	-56,93	1 561 902	584 615	-62,57
Sierra Leone	37 098	0	-100,00	117 408	0	-100,00
Gabon	23 695	8 530	-64,00	72 365	21 721	-69,98
Cote D'Ivoire	51 123	56 550	10,62	159 947	156 773	-1,98
Senegal	26 977	29 994	11,18	106 300	103 099	-3,01
Mauritania	8 561	0	-100,00	30 369	0	-100,00
Benin	1 858	1 291	-30,54	5 527	3 223	-41,69
Burkina Faso	0	32	-	0	597	-
Seychelles	0	198	-	0	361	-
Uganda	32 378	33 161	2,42	114 840	105 973	-7,72
Djibouti	35 632	48 653	36,54	117 984	133 934	13,52
Sao Tome And Principe	3 122	0	-100,00	9 642	0	-100,00
South Africa	1 331 126	925 373	-30,48	4 017 697	2 489 292	-38,04
Zimbabwe	0	22 592	-	0	65 270	-
Comoros	420	819	95,00	1 539	2 090	35,83
Mauritius	87 981	84 278	-4,21	283 917	230 038	-18,98
Democratic Rep. Of The Congo	20 752	0	-100,00	61 763	0	-100,00
Australia	11 850 444	8 168 250	-31,07	40 014 949	25 079 961	-37,32
New Zealand	2 184 027	1 999 250	-8,46	7 418 102	6 303 169	-15,03
New Caledonia	29 671	21 909	-26,16	118 281	74 690	-36,85
Vanuatu	3 237	0	-100,00	9 881	0	-100,00
Fiji	54 799	46 607	-14,95	179 836	135 759	-24,51
Kiribati	63	720	1 042,86	52	2 295	4 313,46
Samoa	5 736	3 541	-38,26	24 014	12 003	-50,02
Solomon Islands	0	75	-	0	1 768	-
East Timor	412 894	460 122	11,44	944 506	1 013 867	7,34
United States	71 418 801	91 900 426	28,68	234 776 737	301 441 176	28,39
Canada	1 893 868	2 486 860	31,31	7 917 931	7 832 589	-1,08
Mexico	1 855 770	1 214 130	-34,58	6 199 770	3 750 186	-39,51
Guatemala	141 636	68 078	-51,93	485 315	174 594	-64,02
Honduras	9 506	0	-100,00	36 482	0	-100,00
Nicaragua	59 350	0	-100,00	226 964	0	-100,00
Panama	47 724	49 580	3,89	174 418	165 873	-4,90
Suriname	51 465	25 155	-51,12	178 983	77 349	-56,78
Chile	278 492	163 191	-41,40	891 466	450 631	-49,45
Venezuela	30 046	0	-100,00	81 955	0	-100,00
Argentina	73 929	151 201	104,52	288 440	463 530	60,70
Brazil	1 999 872	1 604 978	-19,75	6 390 488	4 428 475	-30,70
Colombia	804 152	469 603	-41,60	3 242 603	1 491 956	-53,99
Bolivia	0	12 430	-	0	46 990	-
Uruguay	109 758	39 999	-63,56	393 833	127 471	-67,63
Paraguay	153 709	59 325	-61,40	565 168	187 030	-66,91
Ecuador	131 586	10 774	-91,81	450 702	28 566	-93,66
Peru	170 129	104 974	-38,30	500 600	337 499	-32,58
Trinidad And Tobago	37 041	0	-100,00	136 689	0	-100,00
Jamaica	19 048	10 589	-44,41	64 658	28 420	-56,05
Puerto Rico	783 696	511 665	-34,71	2 527 131	1 581 635	-37,41
Belize	28 638	0	-100,00	107 610	0	-100,00
Dominican Republic	125 822	55 601	-55,81	407 971	179 105	-56,10
El Salvador	40 503	52 215	28,92	144 156	178 818	24,04
Costa Rica	26 749	32 475	21,41	87 969	112 991	28,44
Haiti	40 340	11 095	-72,50	136 913	34 796	-74,59
Barbados	18 309	4 260	-76,73	67 792	13 807	-79,63
Aruba	0	10 772	-	0	34 494	-
Bermuda	4 121	0	-100,00	13 437	0	-100,00
Cayman Islands	21 590	0	-100,00	70 223	0	-100,00
French Polynesia	0	10 129	-	0	25 390	-
Grenada	19 259	0	-100,00	65 418	0	-100,00
Martinique	23 581	0	-100,00	73 343	0	-100,00
Netherlands Antilles	9 141	0	-100,00	25 133	0	-100,00
Guadeloupe	0	4 007	-	0	12 218	-
United Kingdom	4 313 437	4 577 984	6,13	15 060 281	13 613 286	-9,61
Netherlands	2 933 041	2 805 811	-4,34	12 292 388	10 952 681	-10,90
France	830 403	1 375 656	65,66	3 277 997	4 517 508	37,81
Germany, Fed. Rep. Of	5 092 990	6 004 451	17,90	32 226 090	36 566 143	13,47
Austria	3 215	0	-100,00	11 273	0	-100,00
Belgium	3 642 045	2 685 987	-26,25	11 656 472	7 867 031	-32,51
Denmark	99 920	120 306	20,40	341 775	394 672	15,48
Norway	102 643	170 882	66,48	339 749	576 191	69,59
Sweden	738 228	517 517	-29,90	2 394 766	1 485 583	-37,97
Finland	246 998	335 868	35,98	827 340	1 006 726	21,68
Ireland	55 967	205 950	267,98	168 378	554 569	229,36

**TABEL 6. PERKEMBANGAN EKSPOR INDONESIA MENURUT KOMODITI DAN NEGARA TUJUAN
JANUARI-MEI 2015 DAN 2016**

KOMODITI / NEGARA TUJUAN	BERAT BERSIH (KG)		PERUB	NILAI FOB (US \$)		PERUB
	JAN-MEI 2015	JAN-MEI 2016	%	JAN-MEI 2015	JAN-MEI 2016	%
(1)	(2)	(3)	(4)	(5)	(6)	(7)
Italy	1 462 657	1 498 979	2,48	4 947 263	5 140 048	3,90
Spain	658 671	751 820	14,14	2 171 012	2 494 658	14,91
Portugal	206 879	216 828	4,81	649 654	631 857	-2,74
Iceland	11 473	14 300	24,64	38 969	44 561	14,35
Greece	76 184	118 660	55,75	256 557	317 767	23,86
Hungary	6	384 864	6 414 301,30	193	1 240 304	642 544,46
Poland	1 238 706	1 144 907	-7,57	3 672 129	3 138 180	-14,54
Romania	43 438	170 637	292,83	136 817	496 136	262,63
Bulgaria	46 089	127 945	177,60	196 739	402 450	104,56
Albania	14 158	54 252	283,19	44 028	183 666	317,16
Armenia	2 800	3 669	31,03	8 917	9 895	10,97
Azerbaijan	44 862	7 743	-82,74	170 337	22 117	-87,02
Moldova, Republic Of	11 303	8 176	-27,66	38 227	28 184	-26,27
Ukraine	11 243	161 620	1 337,52	35 863	424 634	1 084,05
Latvia	247 816	340 068	37,23	723 119	922 437	27,56
Estonia	141 506	185 367	31,00	451 710	506 703	12,17
Georgia	84 194	32 857	-60,97	240 527	80 850	-66,39
Croatia	6 545	41 921	540,51	20 013	121 849	508,85
Malta	0	19 767	-	0	53 804	-
Slovakia	0	35 072	-	0	108 309	-
Slovenia	280 063	68 656	-75,49	822 631	193 264	-76,51
Czech Republic	7 225	52 840	631,36	23 110	184 137	696,79
Russia Federation	68 069	704 112	934,41	217 265	1 736 275	699,15
Montenegro	19 012	66 754	251,12	61 018	201 136	229,64
BARANG PLASTIK LEMBARAN	99 914 412	111 890 400	11,99	287 608 331	275 979 389	-4,04
Japan	20 623 170	23 223 091	12,61	57 755 701	59 549 092	3,11
Hong Kong	1 502 226	1 565 046	4,18	2 783 876	2 899 471	4,15
Korea, Republic Of	6 523 728	6 043 374	-7,36	16 399 493	13 795 607	-15,88
Taiwan	1 609 810	1 730 457	7,49	5 542 608	5 386 223	-2,82
China	1 989 287	2 873 534	44,45	5 287 135	9 089 847	71,92
Mongolia	0	198	-	0	8 390	-
Macau	288	0	-100,00	5 600	0	-100,00
Papua New Guinea	116 953	191 253	63,53	534 907	574 389	7,38
Thailand	8 140 660	8 530 815	4,79	27 265 704	21 440 982	-21,36
Singapore	2 430 047	1 688 274	-30,53	6 992 382	5 173 471	-26,01
Philippines	6 626 003	8 061 071	21,66	20 505 531	20 716 198	1,03
Malaysia	6 732 819	5 204 167	-22,70	18 668 084	13 826 698	-25,93
Myanmar	296 308	592 766	100,05	655 695	1 010 279	54,08
Cambodia	49 314	88 619	79,70	143 885	276 630	92,26
Brunei Darussalam	14 824	18 512	24,88	58 546	33 047	-43,55
Lao People'S Dem. Rep.	0	402	-	0	3 968	-
Nepal	21 893	10 629	-51,45	62 085	28 919	-53,42
Viet Nam	3 402 308	2 648 641	-22,15	11 451 327	7 118 105	-37,84
Maldives	2 307	539	-76,64	17 197	1 633	-90,50
India	2 144 205	3 271 735	52,59	6 097 700	6 769 896	11,02
Pakistan	528 420	480 899	-8,99	2 079 703	1 770 233	-14,88
Bangladesh	2 891 163	1 953 112	-32,45	6 003 172	3 622 230	-39,66
Sri Lanka	1 267 277	1 485 672	17,23	2 739 083	2 699 853	-1,43
Iran (Islamic Republic Of)	10 737	21 128	96,78	531 850	48 709	-90,84
Saudi Arabia	1 594 347	1 764 101	10,65	6 754 705	5 830 475	-13,68
Israel	138 836	225 106	62,14	497 059	570 216	14,72
Kuwait	13 817	14 475	4,77	38 488	37 466	-2,66
Lebanon	44 350	98 224	121,48	118 931	237 376	99,59
Oman	40 889	0	-100,00	119 006	0	-100,00
Syria Arab Republic	119 000	308 177	158,97	221 245	767 529	246,91
Turkey	1 510 993	2 507 890	65,98	3 821 192	5 728 649	49,92
United Arab Emirates	1 312 717	1 049 205	-20,07	3 913 691	2 894 256	-26,05
Qatar	34 803	110 851	218,51	129 982	265 894	104,56
Bahrain	0	32 668	-	0	81 999	-
Egypt	576 087	636 632	10,51	2 305 520	1 958 729	-15,04
Libyan Arab Jamahiriya	0	49	-	0	222	-
Morocco	42 622	49 230	15,50	262 021	222 917	-14,92
Tunisia	17 465	105 538	504,28	58 163	311 762	436,01
Algeria	59 885	96 509	61,16	156 321	249 698	59,73
Sudan	32 146	140 312	336,48	106 195	413 231	289,12
Ethiopia	48 478	108 489	123,79	158 640	259 173	63,37
Tanzania, United Rep. Of	172 853	127 255	-26,38	660 869	481 104	-27,20
Somalia	300	0	-100,00	6 600	0	-100,00
Kenya	204 551	420 949	105,79	698 918	1 362 581	94,96
Mozambique	18 410	24 745	34,41	60 448	79 659	31,78
Togo	8	21	166,00	5	90	1 770,21
Ghana	37 353	72 945	95,29	90 475	171 771	89,85
Liberia	586	218	-62,73	2 527	991	-60,80
Angola	39 208	6 614	-83,13	125 809	27 538	-78,11
Congo	0	190	-	0	812	-
Cameroon	10 584	100 145	846,20	55 053	224 840	308,41
Nigeria	721 868	646 081	-10,50	2 315 545	1 616 255	-30,20
Gabon	10 510	18 800	78,88	26 950	46 200	71,43
Cote D'Ivoire	159 217	219 182	37,66	900 323	1 140 944	26,73
Senegal	0	6 877	-	0	5 200	-
Mali	70	0	-100,00	302	0	-100,00
Benin	2 139	0	-100,00	8 362	0	-100,00
Uganda	6 566	10 025	52,68	24 668	27 465	11,34
Central African Republic	15	0	-100,00	70	0	-100,00
South Africa	660 466	828 677	25,47	2 196 285	2 211 857	0,71
Zimbabwe	55 774	45 606	-18,23	179 311	131 956	-26,41
Comoros	0	513	-	0	4 110	-

**TABEL 6. PERKEMBANGAN EKSPOR INDONESIA MENURUT KOMODITI DAN NEGARA TUJUAN
JANUARI-MEI 2015 DAN 2016**

KOMODITI / NEGARA TUJUAN	BERAT BERSIH (KG)		PERUB	NILAI FOB (US \$)		PERUB
	JAN-MEI 2015	JAN-MEI 2016	%	JAN-MEI 2015	JAN-MEI 2016	%
(1)	(2)	(3)	(4)	(5)	(6)	(7)
Mauritius	4 069	11 634	185,93	13 706	56 544	312,55
Democratic Rep. Of The Congo	11 237	11 569	2,95	34 483	33 958	-1,52
Australia	6 239 302	5 779 918	-7,36	18 874 877	14 518 235	-23,08
New Zealand	729 473	925 488	26,87	1 927 464	2 372 213	23,07
New Caledonia	7	5 364	76 535,00	167	9 326	5 484,43
Vanuatu	140	0	-100,00	76	0	-100,00
Fiji	55 035	41 440	-24,70	101 421	67 541	-33,41
Kiribati	470	1 050	123,40	3 563	6 380	79,06
Solomon Islands	0	272	-	0	2 250	-
East Timor	20 423	23 471	14,93	16 187	26 593	64,29
United States	10 466 265	11 243 975	7,43	26 409 513	25 675 946	-2,78
Canada	257 114	207 875	-19,15	749 651	584 960	-21,97
Mexico	580 868	618 128	6,41	2 120 953	1 788 399	-15,68
Guatemala	121 092	113 711	-6,10	369 025	319 987	-13,29
Honduras	20 261	25 755	27,12	46 501	62 804	35,06
Chile	104 831	153 190	46,13	436 722	477 162	9,26
Venezuela	1 000	0	-100,00	8 250	0	-100,00
Argentina	148 895	84 304	-43,38	373 880	184 532	-50,64
Brazil	962 088	553 172	-42,50	3 158 068	1 244 981	-60,58
Colombia	9 854	10 847	10,08	29 381	32 392	10,25
Bolivia	13 115	0	-100,00	55 105	0	-100,00
Uruguay	191	16	-91,83	2 074	104	-95,00
Paraguay	141 230	122 397	-13,33	401 050	340 323	-15,14
Ecuador	13 173	0	-100,00	29 645	0	-100,00
Peru	882	1 800	104,08	7 928	16 220	104,59
Jamaica	832	0	-100,00	3 200	0	-100,00
Dominican Republic	417	9 047	2 069,43	5 542	14 612	163,67
El Salvador	5 931	0	-100,00	17 408	0	-100,00
Costa Rica	4 788	0	-100,00	38 798	0	-100,00
Virgin Islands (British)	0	5 313	-	0	8 622	-
United Kingdom	2 280 719	3 113 090	36,50	5 497 600	6 191 608	12,62
Netherlands	543 292	751 169	38,26	1 761 443	1 810 273	2,77
France	27 008	21 779	-19,36	110 165	66 541	-39,60
Germany, Fed. Rep. Of	425 192	742 170	74,55	1 453 998	2 356 073	62,04
Austria	285	44 767	15 607,56	1 034	65 853	6 271,55
Belgium	276 254	563 358	103,93	1 016 305	1 339 546	31,81
Switzerland	14 575	17 679	21,30	55 995	101 693	81,61
Denmark	67 958	270 826	298,52	186 109	471 352	153,27
Norway	145 536	175 384	20,51	338 685	341 737	0,90
Sweden	62 646	188 556	200,99	198 545	457 368	130,36
Finland	35 234	88 055	149,91	123 733	239 864	93,86
Ireland	210 099	277 139	31,91	425 954	517 018	21,38
Italy	406 234	1 387 974	241,67	1 165 220	3 289 787	182,33
Spain	357 911	1 362 487	280,68	785 925	2 194 595	179,24
Portugal	159 565	272 465	70,75	458 411	659 872	43,95
Greece	0	15 526	-	0	35 881	-
Hungary	326	10	-96,93	5 408	3 955	-26,87
Poland	43 594	2 774 662	6 264,78	168 713	3 818 239	2 163,16
Romania	685	10 611	1 449,05	8 297	28 503	243,53
Bulgaria	0	19 239	-	0	56 563	-
Armenia	53 581	48 404	-9,66	176 415	129 082	-26,83
Ukraine	571	14 492	2 437,95	6 475	44 554	588,09
Lithuania	0	46 027	-	0	66 144	-
Georgia	0	69 490	-	0	120 912	-
Croatia	0	10 834	-	0	28 406	-
Malta	22 130	41 498	87,52	49 765	80 328	61,42
Slovenia	221	17 405	7 775,47	2 410	32 113	1 232,51
Czech Republic	1 060	155	-85,40	2 699	422	-84,38
Russia Federation	256 093	83 032	-67,58	779 446	215 021	-72,41
Serbia	0	52 152	-	0	165 176	-
BARANG DARI PLASTIK UNTUK PENGEMASAN	57 847 387	57 460 968	-0,67	150 607 412	141 112 124	-6,30
Japan	31 924 998	31 748 713	-0,55	56 079 152	52 971 265	-5,54
Hong Kong	122 410	90 910	-25,73	1 016 923	823 125	-19,06
Korea, Republic Of	1 106 294	394 989	-64,30	2 653 236	1 878 989	-29,18
Taiwan	2 153 456	1 472 188	-31,64	5 406 321	3 114 860	-42,38
China	1 723 910	729 633	-57,68	3 685 110	1 662 794	-54,88
Papua New Guinea	96 959	119 367	23,11	255 736	371 196	45,15
Thailand	567 654	616 873	8,67	2 345 008	1 912 708	-18,43
Singapore	6 043 777	6 117 877	1,23	22 137 504	15 018 976	-32,16
Philippines	358 263	918 636	156,41	2 149 638	3 509 464	63,26
Malaysia	814 688	1 093 563	34,23	3 604 475	3 128 307	-13,21
Myanmar	19 134	58 092	203,61	43 564	102 720	135,79
Cambodia	6 060	105	-98,27	644	355	-44,95
Brunei Darussalam	15 499	19 910	28,46	241 453	109 728	-54,56
Nepal	0	5	-	0	5	-
Viet Nam	256 029	507 674	98,29	1 087 455	2 194 656	101,82
Maldives	14 668	56 917	288,04	39 437	110 207	179,45
India	62 368	157 120	151,92	408 652	523 459	28,09
Pakistan	3 339	1 510	-54,79	20 127	6 444	-67,99
Bangladesh	18 091	7 260	-59,87	118 669	44 550	-62,46
Sri Lanka	157 502	159 687	1,39	1 579 707	1 722 980	9,07
Iraq	0	20	-	0	96	-
Saudi Arabia	26 304	48 355	83,83	126 090	232 267	84,21
Israel	16	31	95,00	189	378	100,00
Kuwait	315	500	58,66	2 942	3 189	8,38
Jordan	180	0	-100,00	1 230	0	-100,00

**TABEL 6. PERKEMBANGAN EKSPOR INDONESIA MENURUT KOMODITI DAN NEGARA TUJUAN
JANUARI-MEI 2015 DAN 2016**

KOMODITI / NEGARA TUJUAN	BERAT BERSIH (KG)		PERUB	NILAI FOB (US \$)		PERUB
	JAN-MEI 2015	JAN-MEI 2016	%	JAN-MEI 2015	JAN-MEI 2016	%
(1)	(2)	(3)	(4)	(5)	(6)	(7)
Lebanon	0	64	-	0	734	-
Yemen	1 650	880	-46,67	825	880	6,67
Oman	0	15 410	-	0	30 480	-
Turkey	6 037	4 851	-19,65	71 499	55 293	-22,67
United Arab Emirates	1 955 625	1 297 649	-33,65	4 284 834	3 691 738	-13,84
Qatar	24 310	12 130	-50,10	140 253	60 658	-56,75
Bahrain	2 412	1 416	-41,29	6 059	3 543	-41,52
Egypt	28 866	23 795	-17,57	153 597	194 755	26,80
Libyan Arab Jamahiriya	0	10	-	0	5	-
Morocco	0	1 875	-	0	15 200	-
Sudan	40	16 258	40 544,25	132	43 248	32 663,64
Ethiopia	2	0	-100,00	43	0	-100,00
Tanzania, United Rep. Of	0	3	-	0	18	-
Madagascar	4 000	0	-100,00	12 400	0	-100,00
Somalia	187 772	754 950	302,06	482 993	1 270 376	163,02
Kenya	31	372	1 100,00	33	4 743	14 273,27
Reunion	48 708	30 455	-37,48	81 289	59 759	-26,49
Togo	2 264	57 797	2 452,85	526	106 128	20 075,28
Ghana	356 326	609 529	71,06	965 442	1 566 686	62,28
Liberia	14 652	44 565	204,16	53 763	100 194	86,36
Guinea	0	19 455	-	0	1 938	-
Angola	6	7 646	127 333,33	230	58 589	25 373,37
Congo	0	16 711	-	0	57 633	-
Cameroon	1 505	4 235	181,36	13 847	33 006	138,36
Nigeria	293 006	41 464	-85,85	1 301 777	39 884	-96,94
Gabon	173 534	171 751	-1,03	414 793	347 293	-16,27
Cote D'Ivoire	40 322	740	-98,16	145 243	467	-99,68
Senegal	275 697	16 761	-93,92	559 569	78 079	-86,05
Mali	137 214	183 202	33,52	248 532	311 987	25,53
Benin	0	12 890	-	0	27 742	-
Gambia	0	75	-	0	507	-
Uganda	8	168	2 000,00	2	348	17 300,00
Central African Republic	1 238	0	-100,00	4 427	0	-100,00
Djibouti	0	27 144	-	0	43 218	-
South Africa	7 825	199 012	2 443,28	80 782	795 877	885,22
Mauritius	14 743	59 643	304,55	61 130	230 808	277,57
Democratic Rep. Of The Congo	67 992	10 944	-83,90	158 998	40 219	-74,70
Australia	1 266 826	747 706	-40,98	3 976 405	2 778 373	-30,13
New Zealand	64 293	62 411	-2,93	141 819	148 538	4,74
New Caledonia	300	10	-96,67	2 078	126	-93,96
Cook Islands	0	42	-	0	517	-
Fiji	121	1 263	943,80	107	8 475	7 792,24
Solomon Islands	4 725	0	-100,00	9 994	0	-100,00
East Timor	826 757	705 808	-14,63	790 535	702 070	-11,19
United States	1 180 129	1 471 901	24,72	8 263 980	9 919 017	20,03
Canada	50 686	43 777	-13,63	719 193	489 691	-31,91
Mexico	106 831	94 601	-11,45	1 769 611	1 551 606	-12,32
Panama	275	1 584	475,97	1 058	16 837	1 491,37
Suriname	1	0	-100,00	7	0	-100,00
Chile	741	6 704	804,76	8 618	86 900	908,36
Venezuela	2 099	0	-100,00	37 895	0	-100,00
Argentina	2 566	10 253	299,56	47 372	129 205	172,75
Brazil	189 416	1 010 188	433,32	3 126 342	8 695 459	178,14
Colombia	16 300	22 306	36,85	225 970	296 649	31,28
Uruguay	165 753	145 560	-12,18	273 367	215 325	-21,23
Peru	580	5 055	771,49	4 611	71 276	1 445,78
Puerto Rico	0	12 312	-	0	20 069	-
Costa Rica	0	2 524	-	0	27 871	-
French Polynesia	10	72	620,00	3	256	8 425,53
Martinique	37	0	-100,00	74	0	-100,00
United Kingdom	2 210 639	2 647 679	19,77	3 779 339	4 249 072	12,43
Netherlands	268 503	220 176	-18,00	919 332	917 863	-0,16
France	515 042	707 698	37,41	4 967 816	5 065 454	1,97
Germany, Fed. Rep. Of	936 598	691 500	-26,17	1 947 716	1 472 603	-24,39
Austria	42	2	-95,24	2 383	1	-99,95
Belgium	287 875	122 636	-57,40	1 024 879	468 116	-54,32
Switzerland	17 241	6 390	-62,94	317 714	106 001	-66,64
Denmark	95 824	96 361	0,56	415 989	494 494	18,87
Norway	8 375	368	-95,61	17 176	1 000	-94,18
Sweden	7 436	18 157	144,18	59 758	44 185	-26,06
Finland	2 528	68	-97,29	17 174	681	-96,04
Ireland	63 766	92 880	45,66	129 767	167 873	29,36
Italy	54 000	56 412	4,47	1 279 266	262 871	-79,45
Spain	3 305	163 471	4 846,18	21 983	299 047	1 260,34
Greece	75	847	1 029,33	252	867	244,15
Hungary	14 143	28 187	99,30	193 160	317 719	64,48
Poland	179 446	155 872	-13,14	3 373 497	2 938 829	-12,88
Romania	103 901	81 435	-21,62	240 874	155 664	-35,38
Uzbekistan	18 120	0	-100,00	71 583	0	-100,00
Estonia	12 732	27 847	118,71	32 706	58 708	79,50
Czech Republic	0	15 170	-	0	57 943	-
Rep. Of Macedonia	482	0	-100,00	3 627	0	-100,00
Russia Federation	31 169	19 957	-35,97	146 101	160 124	9,60
BARANG DARI KARET UNTUK KEPERLUAN						
INDUSTRI	29 887 680	17 387 313	-41,82	71 280 751	67 985 910	-4,62
Japan	726 575	677 017	-6,82	8 753 438	6 037 533	-31,03
Hong Kong	100 588	61 941	-38,42	2 786 669	2 679 026	-3,86

**TABEL 6. PERKEMBANGAN EKSPOR INDONESIA MENURUT KOMODITI DAN NEGARA TUJUAN
JANUARI-MEI 2015 DAN 2016**

KOMODITI / NEGARA TUJUAN	BERAT BERSIH (KG)		PERUB	NILAI FOB (US \$)		PERUB
	JAN-MEI 2015	JAN-MEI 2016	%	JAN-MEI 2015	JAN-MEI 2016	%
(1)	(2)	(3)	(4)	(5)	(6)	(7)
Korea, Republic Of	122 629	114 745	-6,43	221 746	185 844	-16,19
Taiwan	147 393	147 735	0,23	172 463	148 908	-13,66
China	19 617 677	7 913 145	-59,66	30 194 091	13 990 291	-53,67
Papua New Guinea	0	136	-	0	3 440	-
Thailand	144 209	191 487	32,78	1 602 696	1 536 319	-4,14
Singapore	3 558 766	1 224 717	-65,59	7 568 686	4 096 986	-45,87
Philippines	5 111	26 126	411,17	117 196	408 733	248,76
Malaysia	174 412	122 598	-29,71	672 343	449 465	-33,15
Myanmar	4 830	19 083	295,08	833	67 613	8 016,86
Brunei Darussalam	0	70	-	0	438	-
Viet Nam	1 936 954	4 060 162	109,62	4 239 564	24 040 610	467,05
India	300 252	91 898	-69,39	1 062 981	839 674	-21,01
Pakistan	384 800	307 070	-20,20	706 366	558 937	-20,87
Bangladesh	14 000	36 912	163,66	50 510	141 421	179,99
Sri Lanka	26 217	67 065	155,81	103 940	188 746	81,59
Iraq	10	0	-100,00	69	0	-100,00
Iran (Islamic Republic Of)	58 734	20 016	-65,92	176 508	152 734	-13,47
Saudi Arabia	31 818	22 876	-28,10	186 247	144 445	-22,44
Jordan	73 739	0	-100,00	130 712	0	-100,00
Lebanon	25 112	25 346	0,93	44 166	44 690	1,19
Syria Arab Republic	48 665	0	-100,00	84 936	0	-100,00
Turkey	223 841	199 675	-10,80	1 101 000	888 200	-19,33
United Arab Emirates	354 548	247 101	-30,31	1 168 661	770 769	-34,05
Qatar	29 717	120 298	304,81	68 632	307 809	348,49
Egypt	7 867	125 309	1 492,84	53 493	283 385	429,76
Morocco	0	23 464	-	0	37 622	-
Algeria	74 230	24 334	-67,22	127 794	41 119	-67,82
Ethiopia	810	822	1,53	5 794	10 961	89,18
Cameroon	0	125	-	0	179	-
South Africa	128 698	130 779	1,62	240 594	239 512	-0,45
Australia	72 687	37 449	-48,48	176 650	82 116	-53,51
New Zealand	0	28	-	0	309	-
New Caledonia	2	0	-100,00	19	0	-100,00
Fiji	16	0	-100,00	72	0	-100,00
Solomon Islands	0	2 158	-	0	4 309	-
East Timor	9 830	9 084	-7,59	11 281	8 224	-27,10
United States	558 561	531 969	-4,76	5 921 412	5 978 111	0,96
Canada	23 227	29 387	26,52	120 406	143 360	19,06
Mexico	376 732	250 719	-33,45	825 226	540 860	-34,46
Guatemala	21 576	0	-100,00	37 123	0	-100,00
Chile	98 459	1 875	-98,10	159 018	16 316	-89,74
Argentina	0	24 872	-	0	43 245	-
Brazil	4 792	108	-97,75	34 090	1 666	-95,11
Colombia	48 464	52 445	8,21	85 764	79 269	-7,57
Bolivia	31 585	71 492	126,35	95 607	103 581	8,34
Peru	36 877	57 898	57,00	360 041	371 717	3,24
Jamaica	0	25 496	-	0	42 758	-
Dominican Republic	23 766	23 935	0,71	47 888	31 414	-34,40
United Kingdom	0	1 067	-	0	2 830	-
Netherlands	5 299	59 021	1 013,82	45 740	772 664	1 589,24
France	135	0	-100,00	2 416	0	-100,00
Germany, Fed. Rep. Of	66 313	60 695	-8,47	807 631	722 322	-10,56
Belgium	148	90	-39,22	1 376	1 751	27,22
Italy	124 236	98 016	-21,10	396 720	344 444	-13,18
Spain	15 328	10 722	-30,05	129 687	100 177	-22,75
Poland	19 696	12 581	-36,12	216 420	146 220	-32,44
Romania	13	0	-100,00	319	0	-100,00
Kazakhstan	0	771	-	0	13 401	-
Russia Federation	27 736	23 385	-15,69	163 716	139 438	-14,83
BARANG PLASTIK LAINNYA	9 411 537	9 681 037	2,86	49 445 205	53 110 816	7,41
Japan	2 785 025	3 207 215	15,16	17 045 593	20 372 760	19,52
Hong Kong	273 193	102 727	-62,40	443 882	596 516	34,39
Korea, Republic Of	12 504	22 136	77,03	389 291	674 750	73,33
Taiwan	14 189	10 490	-26,07	91 679	57 912	-36,83
China	94 051	46 783	-50,26	572 344	532 720	-6,92
Macau	0	1 165	-	0	23 010	-
Papua New Guinea	22 344	3 097	-86,14	16 772	15 059	-10,21
Thailand	562 856	172 897	-69,28	2 492 090	1 618 935	-35,03
Singapore	1 042 425	974 797	-6,49	7 243 377	6 472 411	-10,64
Philippines	191 776	873 598	355,53	435 777	2 570 522	489,87
Malaysia	210 367	292 763	39,17	1 712 196	1 312 653	-23,34
Myanmar	1 273	4 978	291,03	21 618	19 467	-9,95
Cambodia	14 558	297	-97,96	61 798	1 330	-97,85
Brunei Darussalam	7 306	10 470	43,31	5 219	10 154	94,57
Nepal	0	200	-	0	2 107	-
Viet Nam	141 967	232 465	63,75	1 104 454	1 715 728	55,35
Maldives	25 875	12 876	-50,24	63 233	60 018	-5,08
India	130 737	104 427	-20,12	630 290	630 780	0,08
Pakistan	1 144	2 923	155,49	13 362	38 306	186,69
Bangladesh	1 902	4 120	116,60	14 185	10 026	-29,32
Sri Lanka	7 279	7 582	4,16	15 223	19 195	26,09
Iran (Islamic Republic Of)	6 499	133	-97,95	38 516	941	-97,56
Saudi Arabia	132 099	30 265	-77,09	318 220	90 154	-71,67
Israel	179	1 678	837,43	471	14 965	3 077,37
Kuwait	102	9 718	9 426,96	316	14 509	4 491,46
Jordan	138	0	-100,00	1 078	0	-100,00
Lebanon	1 152	9 669	739,33	16 544	41 469	150,66

**TABEL 6. PERKEMBANGAN EKSPOR INDONESIA MENURUT KOMODITI DAN NEGARA TUJUAN
JANUARI-MEI 2015 DAN 2016**

KOMODITI / NEGARA TUJUAN	BERAT BERSIH (KG)		PERUB	NILAI FOB (US \$)		PERUB
	JAN-MEI 2015	JAN-MEI 2016	%	JAN-MEI 2015	JAN-MEI 2016	%
(1)	(2)	(3)	(4)	(5)	(6)	(7)
Oman	6	93	1 441,67	232	1 587	583,84
Turkey	15 556	21 643	39,13	226 990	192 981	-14,98
United Arab Emirates	29 145	6 150	-78,90	85 635	37 658	-56,02
Qatar	330	0	-100,00	1 635	0	-100,00
Bahrain	125	480	284,32	692	2 848	311,59
Cyprus	314	228	-27,39	5 917	6 951	17,48
Egypt	30 199	2 095	-93,06	91 953	4 893	-94,68
Libyan Arab Jamahiriya	415	0	-100,00	1 243	0	-100,00
Morocco	80 932	7 677	-90,51	280 325	28 411	-89,87
Tunisia	9 265	281	-96,97	18 158	822	-95,47
Algeria	0	60	-	0	122	-
Sudan	52	0	-100,00	156	0	-100,00
Namibia	0	1 700	-	0	1 758	-
Tanzania, United Rep. Of	33 184	23 773	-28,36	96 813	75 196	-22,33
Madagascar	233	7 295	3 030,75	973	27 418	2 717,87
Somalia	0	108 404	-	0	175 616	-
Kenya	5 321	160	-96,99	920	164	-82,21
Reunion	58 972	37 887	-35,75	195 234	99 888	-48,84
Mozambique	240	359	49,58	3 791	3 675	-3,05
Togo	79	8 097	10 149,37	164	24 876	15 053,51
Guinea	3 640	0	-100,00	11 160	0	-100,00
Angola	1 476	0	-100,00	6 601	0	-100,00
Congo	0	15	-	0	32	-
Cameroon	1 466	14 793	909,04	5 818	31 473	440,96
Gabon	121	50	-58,68	192	407	112,19
Cote D'Ivoire	0	120	-	0	31	-
Senegal	1 866	15	-99,20	5 437	677	-87,56
Benin	2 402	0	-100,00	7 629	0	-100,00
Seychelles	3 778	9 835	160,31	11 889	43 823	268,60
Djibouti	0	351	-	0	1 293	-
South Africa	26 108	35 558	36,19	186 698	391 133	109,50
Zimbabwe	0	224	-	0	2 660	-
Malawi	0	8	-	0	167	-
Mauritius	4 779	5 222	9,28	28 794	14 604	-49,28
Mayotte	661	224	-66,11	1 038	530	-48,91
Australia	351 235	364 445	3,76	1 260 029	1 469 959	16,66
New Zealand	32 572	14 321	-56,03	95 619	52 891	-44,69
Guam	1 182	91	-92,30	4 914	186	-96,21
Palau	879	49	-94,43	2 973	9 272	211,89
New Caledonia	4 437	3 604	-18,77	30 594	25 603	-16,31
Northern Mariana Islands	320	0	-100,00	16	0	-100,00
Vanuatu	174	166	-4,60	1 022	1 911	87,03
Wallis And Futuna Islands	193	205	6,22	972	1 682	73,06
Cook Islands	1 083	297	-72,58	5 116	3 996	-21,89
Fiji	9 026	7 343	-18,65	26 001	40 533	55,89
Solomon Islands	0	8 800	-	0	16 081	-
East Timor	277 750	188 217	-32,23	166 902	212 599	27,38
United States	403 541	229 817	-43,05	4 219 268	3 563 050	-15,55
Canada	14 099	14 095	-0,03	121 220	124 671	2,85
Mexico	65 027	92 724	42,59	172 368	283 567	64,51
Guatemala	3	0	-100,00	3	0	-100,00
Panama	1 966	168	-91,48	15 300	5 634	-63,17
Suriname	36	55	52,78	170	55	-67,87
Chile	8 791	8 868	0,88	26 908	32 240	19,82
Argentina	2 122	46 183	2 076,40	32 766	218 760	567,64
Brazil	36 393	22 535	-38,08	288 163	132 823	-53,91
Colombia	1 531	6 529	326,43	13 335	74 473	458,48
Uruguay	2 075	6 867	230,95	85 190	57 537	-32,46
Paraguay	47	21 773	46 225,94	2 696	291 138	10 698,90
Ecuador	281	0	-100,00	70	0	-100,00
Peru	5 009	260	-94,81	19 644	1 555	-92,08
Bahamas	775	875	12,90	4 498	1 315	-70,77
Jamaica	650	511	-21,38	571	5 984	947,96
Puerto Rico	265	903	240,75	4 168	1 911	-54,16
Belize	0	700	-	0	4 228	-
Dominican Republic	2 310	2 232	-3,38	4 714	36 910	683,07
Costa Rica	2 876	9 505	230,49	11 407	17 705	55,21
Antigua And Barbuda	0	5	-	0	258	-
Aruba	0	2 470	-	0	4 824	-
Bermuda	367	121	-67,03	3 933	719	-81,71
Cape Verde	60	0	-100,00	60	0	-100,00
Cayman Islands	885	1 575	77,97	5 950	4 648	-21,88
French Guiana	90	15	-83,33	465	47	-89,89
French Polynesia	1 636	1 754	7,21	9 668	11 251	16,37
Martinique	4 121	14 745	257,80	10 164	25 427	150,17
Netherlands Antilles	31	124	300,00	1 379	1 250	-9,34
Saint Lucia	30	1 030	3 333,33	90	4 400	4 789,18
Turks And Caicos Islands	90	0	-100,00	290	0	-100,00
Guadeloupe	4 556	5 918	29,90	8 889	13 434	51,13
Virgin Islands (British)	722	0	-100,00	233	0	-100,00
U.S. Virgin Islands	1	0	-100,00	10	0	-100,00
United Kingdom	45 541	139 037	205,30	594 455	1 161 074	95,32
Netherlands	758 923	848 831	11,85	2 136 911	2 017 534	-5,59
France	546 474	362 447	-33,68	1 643 154	1 062 473	-35,34
Germany, Fed. Rep. Of	204 407	190 474	-6,82	1 154 529	1 064 656	-7,78
Austria	1 195	537	-55,02	21 312	3 707	-82,60
Belgium	201 802	189 462	-6,11	672 946	468 739	-30,35
Switzerland	3 465	15 854	357,55	13 192	34 699	163,04

**TABEL 6. PERKEMBANGAN EKSPOR INDONESIA MENURUT KOMODITI DAN NEGARA TUJUAN
JANUARI-MEI 2015 DAN 2016**

KOMODITI / NEGARA TUJUAN	BERAT BERSIH (KG)		PERUB	NILAI FOB (US \$)		PERUB
	JAN-MEI 2015	JAN-MEI 2016	%	JAN-MEI 2015	JAN-MEI 2016	%
(1)	(2)	(3)	(4)	(5)	(6)	(7)
Denmark	55 704	24 801	-55,48	245 988	140 067	-43,06
Norway	38 378	740	-98,07	112 695	23 488	-79,16
Sweden	3 385	4 857	43,50	44 456	81 394	83,09
Finland	729	1 288	76,68	3 986	6 543	64,14
Ireland	377	10	-97,35	5 073	207	-95,91
Italy	82 616	77 148	-6,62	393 228	377 942	-3,89
Spain	106 801	153 214	43,46	527 585	679 437	28,78
Portugal	64 089	77 352	20,69	250 474	287 670	14,85
Greece	24 277	17 447	-28,13	101 218	72 599	-28,27
Hungary	1 452	326	-77,55	6 366	101	-98,41
Poland	4 173	33 642	706,18	5 843	80 678	1 280,76
Romania	121	56	-53,85	918	645	-29,69
Bulgaria	2 425	1 146	-52,74	6 082	2 160	-64,48
Albania	27	3	-88,89	130	1 086	734,31
Azerbaijan	1	0	-100,00	140	0	-100,00
Lithuania	7 230	15 399	112,99	27 431	53 639	95,54
Estonia	180	300	66,67	319	2 225	598,10
Croatia	7 435	3 366	-54,73	35 632	9 204	-74,17
Malta	492	80	-83,74	1 465	2 940	100,69
Slovakia	122	377	209,02	3 379	3 713	9,89
Slovenia	1 075	1 254	16,65	2 796	7 071	152,89
Czech Republic	11 143	7 481	-32,87	721 598	598 100	-17,11
Russia Federation	6 646	1 579	-76,25	29 273	22 416	-23,43
Serbia	0	320	-	0	1 414	-
Montenegro	10	49	390,00	1 352	571	-57,74
PIPA PLASTIK DAN PERLENGKAPANNYA	5 487 734	5 293 889	-3,53	21 726 430	22 225 925	2,30
Japan	1 246 441	1 333 296	6,97	5 382 687	5 916 659	9,92
Hong Kong	161	5 432	3 273,60	4 369	14 872	240,40
Korea, Republic Of	481 413	522 646	8,56	2 146 523	1 873 800	-12,71
China	23 353	12 084	-48,26	18 896	88 075	366,10
Papua New Guinea	34 778	415	-98,81	92 628	5 852	-93,68
Thailand	371 252	58 746	-84,18	1 616 171	930 391	-42,43
Singapore	247 468	609 110	146,14	1 215 459	1 646 989	35,50
Philippines	23 668	18 325	-22,58	83 832	77 983	-6,98
Malaysia	139 046	287 027	106,43	569 616	1 675 701	194,18
Myanmar	10 079	2 499	-75,21	157 297	70 728	-55,04
Brunei Darussalam	0	6 164	-	0	18 704	-
Viet Nam	239 197	62 649	-73,81	565 618	824 602	45,79
Maldives	2 744	204	-92,57	9 223	4 555	-50,62
India	52 910	45 957	-13,14	165 172	133 491	-19,18
Bangladesh	0	265	-	0	1 301	-
Iraq	7 764	9 405	21,14	179 005	26 847	-85,00
Saudi Arabia	167 639	127 059	-24,21	644 139	517 140	-19,72
Kuwait	170 042	82 064	-51,74	582 821	277 887	-52,32
Yemen	0	3 618	-	0	13 782	-
Oman	3 387	9 951	193,81	11 316	42 594	276,40
United Arab Emirates	348 968	76 344	-78,12	1 048 420	231 454	-77,92
Qatar	47 590	21 643	-54,52	47 964	100 512	109,56
Egypt	0	10 165	-	0	35 105	-
Libyan Arab Jamahiriya	46 673	49 222	5,46	187 095	177 376	-5,19
Sudan	1 643	0	-100,00	6 266	0	-100,00
Togo	0	20	-	0	44	-
Ghana	12 168	34 398	182,70	38 784	107 773	177,88
Angola	6 863	0	-100,00	21 557	0	-100,00
Nigeria	61 349	90 184	47,00	242 034	348 655	44,05
Djibouti	0	2 674	-	0	7 408	-
South Africa	28 950	37 862	30,78	116 588	129 689	11,24
Zimbabwe	3 605	7 231	100,57	18 216	29 726	63,18
Zambia	0	3 061	-	0	8 380	-
Australia	328 404	212 289	-35,36	1 631 568	1 254 134	-23,13
New Zealand	30 825	40 016	29,82	132 054	143 906	8,98
New Caledonia	1 242	1 505	21,19	23 540	26 568	12,86
Fiji	0	1 679	-	0	14 370	-
Samoa	6 034	6 247	3,53	25 353	24 445	-3,58
Solomon Islands	0	1 180	-	0	3 193	-
East Timor	312 554	402 249	28,70	361 983	164 633	-54,52
United States	14 731	52 376	255,55	482 216	426 268	-11,60
Canada	5 040	0	-100,00	15 951	0	-100,00
Chile	31 371	17 209	-45,14	111 509	63 002	-43,50
Brazil	816	1 123	37,62	4 072	3 770	-7,42
United Kingdom	137 467	127 852	-6,99	564 443	1 224 476	116,94
Netherlands	185 586	189 917	2,33	721 035	754 826	4,69
France	18 280	6 023	-67,05	130 084	24 545	-81,13
Germany, Fed. Rep. Of	215 502	157 155	-27,07	794 893	571 789	-28,07
Belgium	24 432	33 243	36,06	92 562	126 680	36,86
Switzerland	3 858	5 351	38,69	28 646	35 636	24,40
Denmark	0	6 509	-	0	32 648	-
Sweden	24 167	16 227	-32,86	73 507	43 892	-40,29
Ireland	20 995	25 234	20,19	86 041	96 392	12,03
Italy	105 941	122 330	15,47	432 397	498 807	15,36
Spain	216 109	199 107	-7,87	730 222	618 603	-15,29
Portugal	8 893	2 158	-75,73	35 187	9 073	-74,22
Greece	0	4 280	-	0	12 904	-
Poland	10 356	9 951	-3,91	42 687	33 984	-20,39
Kazakhstan	0	119 952	-	0	664 645	-
Lithuania	4 008	3 009	-24,93	23 047	14 663	-36,38

**TABEL 6. PERKEMBANGAN EKSPOR INDONESIA MENURUT KOMODITI DAN NEGARA TUJUAN
JANUARI-MEI 2015 DAN 2016**

KOMODITI / NEGARA TUJUAN	BERAT BERSIH (KG)		PERUB	NILAI FOB (US \$)		PERUB
	JAN-MEI 2015	JAN-MEI 2016	%	JAN-MEI 2015	JAN-MEI 2016	%
(1)	(2)	(3)	(4)	(5)	(6)	(7)
Czech Republic	1 460	0	-100,00	5 364	0	-100,00
Russia Federation	512	0	-100,00	6 374	0	-100,00
BARANG DARI PLASTIK UNTUK BANGUNAN	4 219 782	4 682 861	10,97	16 637 208	17 381 957	4,48
Japan	264 495	229 233	-13,33	2 849 599	2 479 726	-12,98
Hong Kong	72 861	31 493	-56,78	79 147	137 845	74,16
Korea, Republic Of	50 159	52 277	4,22	192 133	187 252	-2,54
Taiwan	60 867	67 232	10,46	236 925	304 279	28,43
China	120 234	129 188	7,45	451 414	514 720	14,02
Mongolia	0	665	-	0	3 363	-
Macau	18 396	0	-100,00	70 286	0	-100,00
Papua New Guinea	87 408	120 308	37,64	90 527	140 192	54,86
Thailand	395 047	325 153	-17,69	1 332 335	1 111 969	-16,54
Singapore	648 749	611 959	-5,67	2 340 593	1 925 253	-17,75
Philippines	196 226	155 452	-20,78	656 200	603 115	-8,09
Malaysia	276 432	192 745	-30,27	697 440	597 125	-14,38
Myanmar	11 713	32 366	176,32	105 130	154 205	46,68
Cambodia	13	9 543	73 304,92	105	30 557	29 001,95
Brunei Darussalam	10 731	12 266	14,31	33 125	51 689	56,04
Lao People'S Dem. Rep.	0	94	-	0	788	-
Viet Nam	86 294	265 869	208,10	452 637	1 782 349	293,77
Maldives	42 640	67 018	57,17	489 338	420 204	-14,13
India	94 778	112 443	18,64	344 258	432 865	25,74
Pakistan	0	562	-	0	4 995	-
Bangladesh	790	812	2,77	5 801	5 699	-1,76
Sri Lanka	2 193	2 739	24,90	10 789	38 343	255,39
Saudi Arabia	49 938	83 036	66,28	177 976	244 124	37,17
Israel	566	1 155	104,07	6 757	11 634	72,17
Kuwait	20	189	844,35	441	1 498	239,78
Jordan	0	5 043	-	0	26 310	-
Lebanon	70	2 966	4 136,94	976	18 365	1 781,61
Oman	0	723	-	0	8 034	-
Turkey	25 358	28 205	11,23	86 008	62 225	-27,65
United Arab Emirates	8 256	88 654	973,81	58 716	409 415	597,29
Qatar	5 575	2 649	-52,49	55 748	23 048	-58,66
Egypt	0	2 968	-	0	9 800	-
Morocco	0	808	-	0	6 510	-
Tanzania, United Rep. Of	0	251	-	0	1 916	-
Togo	0	14	-	0	36	-
Nigeria	53 587	40 954	-23,57	66 864	56 875	-14,94
Gabon	36 960	0	-100,00	86 117	0	-100,00
Cote D'Ivoire	280	5 670	1 925,00	437	15 942	3 548,04
Gambia	34	0	-100,00	600	0	-100,00
Seychelles	50	2 562	5 024,58	179	25 730	14 242,40
South Africa	4 471	4 600	2,89	23 764	100 756	323,98
Australia	475 781	489 477	2,88	1 544 881	1 595 438	3,27
New Zealand	76 236	71 968	-5,60	265 545	255 982	-3,60
Guam	0	110	-	0	1 502	-
New Caledonia	10	148	1 375,00	311	443	42,41
Vanuatu	496	0	-100,00	880	0	-100,00
Fiji	0	40 357	-	0	642 162	-
Kiribati	1 845	0	-100,00	1 200	0	-100,00
East Timor	155 939	515 078	230,31	115 415	120 965	4,81
United States	314 699	277 063	-11,96	1 805 120	1 302 169	-27,86
Canada	34 523	63 915	85,14	85 643	179 225	109,27
Mexico	17 014	22 152	30,20	54 008	74 457	37,86
Honduras	0	7 211	-	0	21 020	-
Suriname	25	494	1 876,00	73	2 851	3 805,67
Chile	92 187	0	-100,00	231 342	0	-100,00
Argentina	9 519	11 378	19,53	52 580	68 799	30,85
Brazil	82 401	37 112	-54,96	291 343	89 265	-69,36
Colombia	68	103 728	152 441,18	1 150	209 477	18 115,42
Ecuador	1 512	0	-100,00	8 314	0	-100,00
Dominican Republic	1 030	4 352	322,56	3 421	14 284	317,53
Costa Rica	0	616	-	0	12 578	-
Dominica	3 753	4 161	10,87	15 469	17 260	11,58
French Polynesia	2 120	0	-100,00	441	0	-100,00
Netherlands	70 515	63 941	-9,32	244 097	106 693	-56,29
France	10 245	7 001	-31,67	69 090	51 702	-25,17
Germany, Fed. Rep. Of	216	1 022	373,33	661	12 649	1 813,65
Belgium	18	1 839	10 117,67	132	10 608	7 936,02
Switzerland	100	0	-100,00	200	0	-100,00
Norway	171 072	152 064	-11,11	450 489	305 839	-32,11
Sweden	30	22 789	75 862,40	300	26 757	8 819,14
Ireland	0	1 216	-	0	6 931	-
Italy	18 488	23 233	25,67	189 498	44 913	-76,30
Spain	53 008	43 674	-17,61	194 099	204 666	5,44
Bulgaria	0	25 912	-	0	51 238	-
Ukraine	393	0	-100,00	2 310	0	-100,00
Georgia	968	962	-0,60	3 167	3 114	-1,69
Czech Republic	380	24	-93,69	3 665	223	-93,93
PERLENGKAPAN DAN PERALATAN RUMAH TANGGA (TIDAK TERMASUK FURNITURE)	5 241 591	4 981 347	-4,96	17 102 122	22 275 153	30,25
Japan	203 942	103 033	-49,48	857 460	584 764	-31,80
Hong Kong	159 063	142 123	-10,65	480 779	444 320	-7,58

**TABEL 6. PERKEMBANGAN EKSPOR INDONESIA MENURUT KOMODITI DAN NEGARA TUJUAN
JANUARI-MEI 2015 DAN 2016**

KOMODITI / NEGARA TUJUAN	BERAT BERSIH (KG)		PERUB	NILAI FOB (US \$)		PERUB
	JAN-MEI 2015	JAN-MEI 2016	%	JAN-MEI 2015	JAN-MEI 2016	%
(1)	(2)	(3)	(4)	(5)	(6)	(7)
Korea, Republic Of	46 940	84 990	81,06	187 862	332 779	77,14
Taiwan	19 875	7 374	-62,90	99 754	35 400	-64,51
China	238 551	292 261	22,52	745 599	949 726	27,38
Papua New Guinea	31 656	34 836	10,04	88 697	127 381	43,61
Thailand	67 483	45 202	-33,02	235 094	193 046	-17,89
Singapore	193 609	155 580	-19,64	587 622	1 155 166	96,58
Philippines	433 582	477 224	10,07	1 758 587	1 964 868	11,73
Malaysia	640 566	705 165	10,08	1 615 888	5 913 331	265,95
Myanmar	15 296	29 367	91,99	73 565	114 600	55,78
Cambodia	480	0	-100,00	1 619	0	-100,00
Brunei Darussalam	11 089	17 895	61,37	32 597	294 632	803,87
Nepal	0	5 401	-	0	23 102	-
Viet Nam	127 729	123 935	-2,97	446 670	412 429	-7,67
Maldives	49 924	54 691	9,55	222 121	179 059	-19,39
India	44 051	81 533	85,09	157 840	301 504	91,02
Pakistan	87 639	112 076	27,88	161 772	196 313	21,35
Bangladesh	14 630	10 107	-30,92	39 441	39 896	1,15
Sri Lanka	87 042	111 344	27,92	138 118	178 396	29,16
Iran (Islamic Republic Of)	38 933	56 980	46,36	140 547	257 609	83,29
Saudi Arabia	769 818	414 787	-46,12	2 426 530	1 467 591	-39,52
Kuwait	61 732	1 841	-97,02	231 792	32 388	-86,03
Jordan	0	2 675	-	0	15 345	-
Lebanon	4 389	13 220	201,20	36 264	100 304	176,59
Yemen	74 218	67 396	-9,19	263 162	258 801	-1,66
Oman	0	12 512	-	0	62 001	-
Turkey	106 196	72 650	-31,59	427 375	321 742	-24,72
United Arab Emirates	477 949	511 296	6,98	1 814 693	2 118 052	16,72
Qatar	29 007	44 125	52,12	119 346	163 160	36,71
Bahrain	38 760	20 379	-47,42	130 945	63 647	-51,39
Egypt	199 609	105 338	-47,23	540 475	475 912	-11,95
Libyan Arab Jamahiriya	5 603	0	-100,00	34 967	0	-100,00
Morocco	22 384	21 988	-1,77	81 992	53 907	-34,25
Tunisia	118	0	-100,00	361	0	-100,00
Sudan	6 538	6 342	-3,00	9 008	8 784	-2,48
Ethiopia	0	15 488	-	0	70 644	-
Tanzania, United Rep. Of	9 715	4 811	-50,48	18 463	10 627	-42,44
Somalia	0	7 570	-	0	9 075	-
Kenya	7 497	6 229	-16,92	43 011	30 132	-29,94
Togo	4 851	2 564	-47,15	19 841	8 453	-57,40
Ghana	2 664	0	-100,00	9 186	0	-100,00
Liberia	1 560	0	-100,00	6 131	0	-100,00
Angola	0	5	-	0	125	-
Congo	76	54	-28,95	156	54	-65,54
Cameroon	13 779	11 575	-15,99	31 007	32 352	4,34
Nigeria	6 596	7 145	8,32	31 111	8 744	-71,89
Gabon	136	280	105,88	180	120	-33,12
Cote D'Ivoire	4 804	1 009	-79,00	21 444	230	-98,93
Senegal	19 815	20 721	4,57	82 827	83 748	1,11
Mali	0	24 450	-	0	10 568	-
Benin	0	2 500	-	0	2 453	-
Gambia	180	0	-100,00	391	0	-100,00
Seychelles	3 735	4 117	10,23	9 187	4 644	-49,45
Uganda	133	0	-100,00	151	0	-100,00
Djibouti	0	10 790	-	0	47 840	-
South Africa	32 738	30 684	-6,27	129 911	171 555	32,06
Mauritius	7 173	0	-100,00	29 864	0	-100,00
Democratic Rep. Of The Congo	169	9 586	5 572,09	159	80 907	50 945,58
Australia	121 168	137 845	13,76	571 030	712 714	24,81
New Zealand	6 591	0	-100,00	33 409	0	-100,00
New Caledonia	10	0	-100,00	50	0	-100,00
Vanuatu	439	226	-48,52	1 177	774	-34,26
Fiji	16 163	7 544	-53,33	46 312	20 493	-55,75
Kiribati	1 068	530	-50,37	7 456	3 190	-57,22
Samoa	0	1 804	-	0	5 583	-
Christmas Islands	0	48	-	0	22	-
East Timor	227 062	300 788	32,47	171 861	155 995	-9,23
United States	128 561	104 544	-18,68	467 438	454 885	-2,69
Canada	1 683	853	-49,35	9 061	30 452	236,08
Mexico	102 986	88 228	-14,33	306 232	295 684	-3,44
Panama	6 145	0	-100,00	20 824	0	-100,00
Cuba	3 984	0	-100,00	14 614	0	-100,00
Suriname	6 581	5 788	-12,05	27 222	23 915	-12,15
Chile	8 881	0	-100,00	38 164	0	-100,00
Argentina	0	4 641	-	0	15 519	-
Brazil	0	3 969	-	0	42 099	-
Paraguay	0	5 863	-	0	25 008	-
Dominican Republic	11 513	44 493	286,46	49 621	137 810	177,73
Haiti	0	12 214	-	0	35 986	-
French Polynesia	0	520	-	0	8 836	-
Netherlands Antilles	22	0	-100,00	21	0	-100,00
United Kingdom	24	11 074	46 042,67	65	326 820	502 700,32
Netherlands	15 367	4 586	-70,16	40 891	28 772	-29,64
France	620	139	-77,58	7 763	418	-94,61
Germany, Fed. Rep. Of	5 592	3 412	-38,99	34 159	21 569	-36,86
Austria	5	272	5 338,80	21	93	341,32
Belgium	10 842	2 602	-76,00	95 487	5 652	-94,08
Switzerland	30	120	300,00	39	954	2 345,25
Sweden	10	0	-100,00	1 672	0	-100,00

**TABEL 6. PERKEMBANGAN EKSPOR INDONESIA MENURUT KOMODITI DAN NEGARA TUJUAN
JANUARI-MEI 2015 DAN 2016**

KOMODITI / NEGARA TUJUAN	BERAT BERSIH (KG)		PERUB	NILAI FOB (US \$)		PERUB
	JAN-MEI 2015	JAN-MEI 2016	%	JAN-MEI 2015	JAN-MEI 2016	%
(1)	(2)	(3)	(4)	(5)	(6)	(7)
Finland	29 417	44 086	49,87	128 999	200 901	55,74
Italy	11 069	12 765	15,32	34 742	43 118	24,11
Spain	10 979	8 493	-22,64	33 132	30 153	-8,99
Greece	40	0	-100,00	64	0	-100,00
Hungary	52 808	46 558	-11,84	229 295	182 110	-20,58
Poland	11 700	9 972	-14,77	27 436	28 359	3,36
Bulgaria	0	12 125	-	0	25 040	-
Azerbaijan	11 106	0	-100,00	47 354	0	-100,00
Czech Republic	2	0	-100,00	17	0	-100,00
Russia Federation	15 101	0	-100,00	34 934	0	-100,00
BAN VULKANISIR	1 480 601	2 179 358	47,19	6 237 458	8 401 376	34,69
Japan	22 424	58 149	159,32	68 554	219 136	219,66
Hong Kong	15 938	294 496	1 747,76	84 292	1 941 425	2 203,21
Korea, Republic Of	8 575	26 839	212,99	19 325	60 588	213,52
Taiwan	0	10 504	-	0	70 960	-
China	29 097	46	-99,84	46 245	104	-99,78
Papua New Guinea	120	101 289	84 307,77	328	277 864	84 614,71
Thailand	302 549	376 518	24,45	1 391 560	1 281 923	-7,88
Singapore	306 096	222 970	-27,16	1 435 433	1 058 337	-26,27
Philippines	25 887	63 766	146,32	31 947	173 306	442,48
Malaysia	36	20 214	56 050,03	49 037	17 935	-63,43
Myanmar	660	46 573	6 956,52	1 489	177 943	11 850,47
Cambodia	596	1 348	126,12	1 436	3 282	128,54
Brunei Darussalam	650	0	-100,00	2 061	0	-100,00
Viet Nam	5 114	30 127	489,10	21 285	83 114	290,49
Maldives	0	10	-	0	124	-
Pakistan	209 017	287 781	37,68	887 461	1 114 169	25,55
Bangladesh	1 242	465	-62,52	1 794	954	-46,83
Sri Lanka	0	3 266	-	0	7 838	-
Iran (Islamic Republic Of)	296 967	57 810	-80,53	1 374 844	278 701	-79,73
Saudi Arabia	0	37 020	-	0	72 568	-
Jordan	2 067	31 385	1 418,39	4 762	75 718	1 490,05
Lebanon	26	0	-100,00	87	0	-100,00
Yemen	3 453	14 552	321,44	8 289	39 723	379,23
Oman	602	548	-8,96	1 389	1 175	-15,39
United Arab Emirates	36 385	24 606	-32,37	152 706	99 536	-34,82
Bahrain	127	288	126,54	377	914	142,41
Egypt	8 303	17 456	110,23	18 830	37 526	99,29
Libyan Arab Jamahiriya	155	252	62,71	363	549	51,13
Sudan	126	194	53,97	295	426	44,41
Gabon	0	405	-	0	1 063	-
Australia	64 153	68 692	7,08	259 441	261 493	0,79
New Zealand	0	384	-	0	1 393	-
Fiji	0	1 741	-	0	4 999	-
East Timor	86 122	109 465	27,10	111 682	211 020	88,95
United States	16 487	131 057	694,91	41 650	352 502	746,34
Mexico	0	441	-	0	1 528	-
Suriname	40	0	-100,00	93	0	-100,00
Trinidad And Tobago	41	0	-100,00	92	0	-100,00
United Kingdom	24 855	6 255	-74,83	148 015	18 165	-87,73
Netherlands	0	82 031	-	0	204 912	-
France	370	2 249	507,84	2 500	6 636	165,44
Germany, Fed. Rep. Of	12 100	33 967	180,72	68 662	183 108	166,68
Belgium	108	0	-100,00	415	0	-100,00
Ireland	0	11 565	-	0	50 470	-
Italy	0	2 635	-	0	8 251	-
Spain	113	0	-100,00	720	0	-100,00
BARANG DARI KARET UNTUK KEPERLUAN						
RUMAH TANGGA	2 584 825	2 084 299	-19,36	11 983 640	9 196 360	-23,26
Japan	111 005	109 922	-0,98	914 119	1 212 704	32,66
Hong Kong	7 176	10 916	52,11	7 295	12 660	73,54
Korea, Republic Of	9 596	2 655	-72,33	31 325	15 437	-50,72
Taiwan	16 062	21 341	32,87	48 791	77 152	58,13
China	986 031	887 485	-9,99	3 403 405	2 735 226	-19,63
Papua New Guinea	572	2	-99,74	991 357	70	-99,99
Thailand	123 180	101 235	-17,82	859 654	808 889	-5,91
Singapore	151 738	145 801	-3,91	1 547 197	862 263	-44,27
Philippines	8 296	17 587	111,99	77 551	222 192	186,51
Malaysia	171 707	17 036	-90,08	841 272	437 613	-47,98
Myanmar	50	150	200,67	125	1 670	1 235,76
Brunei Darussalam	0	35	-	0	77	-
Viet Nam	250 480	84 403	-66,30	1 179 172	542 560	-53,99
Maldives	619	465	-24,88	983	1 045	6,31
India	12 480	9 329	-25,24	271 787	125 532	-53,81
Pakistan	5 176	18 588	259,13	13 875	32 470	134,02
Bangladesh	0	72 538	-	0	297 943	-
Sri Lanka	16 470	23 842	44,76	21 499	30 713	42,86
Iran (Islamic Republic Of)	28 600	0	-100,00	85 577	0	-100,00
Saudi Arabia	0	38 664	-	0	117 880	-
Lebanon	15 800	2 084	-86,81	16 486	14 560	-11,68
Turkey	129 714	52 793	-59,30	419 648	167 780	-60,02
United Arab Emirates	91 787	66 240	-27,83	246 901	174 110	-29,48
Qatar	0	13	-	0	72	-
Egypt	25 712	24 562	-4,47	16 813	32 868	95,49
Morocco	996	1 015	1,91	6 943	1 741	-74,93
Ghana	0	4 786	-	0	1 443	-

**TABEL 6. PERKEMBANGAN EKSPOR INDONESIA MENURUT KOMODITI DAN NEGARA TUJUAN
JANUARI-MEI 2015 DAN 2016**

KOMODITI / NEGARA TUJUAN	BERAT BERSIH (KG)		PERUB	NILAI FOB (US \$)		PERUB
	JAN-MEI 2015	JAN-MEI 2016	%	JAN-MEI 2015	JAN-MEI 2016	%
(1)	(2)	(3)	(4)	(5)	(6)	(7)
Nigeria	1 700	1 650	-2,94	511	536	4,79
Senegal	17 480	1 465	-91,62	6 000	250	-95,83
South Africa	11 575	21	-99,82	26 220	135	-99,49
Mauritius	0	318	-	0	478	-
Australia	23 200	32 317	39,30	112 564	56 157	-50,11
New Zealand	1 746	1 061	-39,23	2 123	6 225	193,16
Solomon Islands	0	105	-	0	5 508	-
East Timor	11 211	21 637	93,00	7 260	36 037	396,36
United States	175 905	139 021	-20,97	426 192	374 256	-12,19
Argentina	205	112	-45,21	3 298	872	-73,57
Brazil	13 413	30 728	129,09	50 224	326 622	550,33
Uruguay	0	11 297	-	0	128 054	-
United Kingdom	38 639	17 329	-55,15	41 515	73 421	76,85
Netherlands	75 349	74 576	-1,03	131 995	132 700	0,53
France	0	46	-	0	213	-
Germany, Fed. Rep. Of	7 956	12	-99,85	71 342	489	-99,31
Denmark	0	930	-	0	2 796	-
Italy	12 900	16 872	30,79	9 823	64 863	560,32
Spain	19 188	9 841	-48,72	56 457	26 419	-53,21
Poland	1 429	0	-100,00	4 637	0	-100,00
Slovenia	9 682	9 600	-0,85	31 702	31 398	-0,96
Czech Republic	0	1 874	-	0	2 265	-
BARANG DARI KARET LAINNYA	34 111 153	31 566 302	-7,46	165 394 976	150 587 926	-8,95
Japan	3 013 308	2 450 333	-18,68	21 908 829	20 735 678	-5,35
Hong Kong	29 371	44 574	51,76	994 359	809 128	-18,63
Korea, Republic Of	249 996	292 635	17,06	3 576 047	3 288 266	-8,05
Taiwan	973 095	1 110 808	14,15	3 870 221	4 543 724	17,40
China	580 464	1 145 973	97,42	3 723 627	5 461 540	46,67
Papua New Guinea	82 177	32 258	-60,75	137 648	51 662	-62,47
Thailand	406 808	439 313	7,99	3 939 892	4 400 881	11,70
Singapore	374 052	335 949	-10,19	7 660 400	6 895 168	-9,99
Philippines	110 785	135 999	22,76	1 323 730	1 609 826	21,61
Malaysia	2 141 729	1 794 334	-16,22	3 129 032	3 639 695	16,32
Myanmar	14 119	466	-96,70	61 048	14 131	-76,85
Cambodia	1 552	8 665	458,30	5 530	24 808	348,60
Brunei Darussalam	7 611	50	-99,34	40 993	2 377	-94,20
Nepal	6 579	0	-100,00	2 872	0	-100,00
Viet Nam	868 768	473 384	-45,51	2 603 488	1 564 912	-39,89
Maldives	1 273	545	-57,21	4 606	2 421	-47,45
India	381 911	303 066	-20,64	1 874 772	1 998 158	6,58
Pakistan	30 407	69 246	127,73	63 147	101 482	60,71
Bangladesh	1 711	4 887	185,62	5 525	14 308	158,96
Sri Lanka	0	7 376	-	0	8 175	-
Iraq	191	0	-100,00	423	0	-100,00
Saudi Arabia	1 765	12 107	585,93	10 453	11 467	9,70
Israel	612 012	616 951	0,81	2 086 041	1 866 224	-10,54
Kuwait	19 368	53 356	175,49	24 274	90 701	273,65
Jordan	1 083	1 206	11,38	16 236	17 916	10,35
Lebanon	19 022	5	-99,97	109 809	24	-99,98
Yemen	7 185	11 438	59,20	52 794	103 248	95,57
Oman	0	1 078	-	0	3 814	-
Turkey	469 689	263 214	-43,96	1 691 132	1 050 179	-37,90
United Arab Emirates	209 342	203 337	-2,87	843 453	1 282 277	52,03
Qatar	0	24	-	0	610	-
Bahrain	444	350	-21,14	9 450	7 676	-18,77
Cyprus	7 505	14 155	88,60	27 023	50 740	87,76
Egypt	16 045	15 775	-1,68	122 805	126 575	3,07
Libyan Arab Jamahiriya	9 085	0	-100,00	29 230	0	-100,00
Tunisia	41 122	27 108	-34,08	144 520	85 842	-40,60
Algeria	34 219	7 879	-76,97	183 809	51 184	-72,15
Sudan	12 303	156 244	1 169,97	18 153	466 183	2 468,05
Ethiopia	28 215	41 610	47,47	94 255	116 070	23,14
Tanzania, United Rep. Of	0	32	-	0	122	-
Kenya	27 771	27 168	-2,17	90 876	79 759	-12,23
Reunion	364	451	23,90	2 293	1 137	-50,44
Mozambique	2	10	400,00	4	19	363,00
Togo	1 318	0	-100,00	28	0	-100,00
Congo	11	0	-100,00	1 414	0	-100,00
Cameroon	0	18 944	-	0	63 640	-
Nigeria	2	0	-100,00	12	0	-100,00
Sierra Leone	10	0	-100,00	427	0	-100,00
Cote D'Ivoire	6	0	-100,00	980	0	-100,00
Benin	35 000	36 400	4,00	112 000	108 600	-3,04
Seychelles	322	5 431	1 586,65	1 205	6 280	421,20
Uganda	120	0	-100,00	208	0	-100,00
Djibouti	0	15	-	0	34	-
South Africa	69 275	125 542	81,22	387 242	709 659	83,26
Zimbabwe	8 332	5 779	-30,64	35 258	24 450	-30,66
Mauritius	300	70	-76,67	805	105	-86,96
Rwanda	0	19 266	-	0	59 280	-
Mayotte	13	0	-100,00	104	0	-100,00
Australia	475 606	438 194	-7,87	1 417 462	1 156 158	-18,43
New Zealand	191 000	100 571	-47,35	467 980	245 953	-47,44
Guam	0	75	-	0	319	-
Palau	15	1	-93,33	175	19	-88,97
New Caledonia	371	131	-64,69	4 320	2 509	-41,93
Cook Islands	60	0	-100,00	2 002	0	-100,00

**TABEL 6. PERKEMBANGAN EKSPOR INDONESIA MENURUT KOMODITI DAN NEGARA TUJUAN
JANUARI-MEI 2015 DAN 2016**

KOMODITI / NEGARA TUJUAN	BERAT BERSIH (KG)		PERUB	NILAI FOB (US \$)		PERUB
	JAN-MEI 2015	JAN-MEI 2016	%	JAN-MEI 2015	JAN-MEI 2016	%
(1)	(2)	(3)	(4)	(5)	(6)	(7)
Fiji	51	188	268,63	219	58	-73,70
Solomon Islands	0	3	-	0	162	-
East Timor	13 780	16 186	17,46	16 267	17 148	5,42
United States	10 299 851	10 487 621	1,82	54 297 116	51 036 903	-6,00
Canada	767 700	550 405	-28,30	3 005 572	1 567 080	-47,86
Mexico	405 652	395 744	-2,44	1 287 347	1 167 389	-9,32
Guatemala	7 001	7 363	5,16	23 375	27 720	18,59
Honduras	13	15 650	120 284,62	221	49 880	22 470,14
Panama	105 710	91 068	-13,85	305 339	254 259	-16,73
Chile	45 130	9 097	-79,84	88 231	61 511	-30,28
Argentina	239 943	106 151	-55,76	885 759	349 132	-60,58
Brazil	117 485	39 302	-66,55	952 622	515 401	-45,90
Colombia	16 699	8 526	-48,94	79 187	53 835	-32,02
Bolivia	13 113	0	-100,00	54 340	0	-100,00
Uruguay	15 146	13 442	-11,25	38 038	86 641	127,78
Paraguay	96 702	64 640	-33,16	356 667	197 432	-44,65
Ecuador	83 572	29 078	-65,21	362 449	108 044	-70,19
Peru	35 030	33 113	-5,47	141 143	117 330	-16,87
Guyana	100	0	-100,00	330	0	-100,00
Trinidad And Tobago	1 651	0	-100,00	9 939	0	-100,00
Dominican Republic	0	49 800	-	0	151 500	-
El Salvador	54 731	79 953	46,08	216 231	257 583	19,12
Costa Rica	112 111	134 793	20,23	383 915	479 033	24,78
Haiti	8 831	9 072	2,73	31 471	29 646	-5,80
French Polynesia	41	81	97,56	285	516	81,05
Martinique	98	55	-43,88	929	357	-61,56
Netherlands Antilles	168	1	-99,40	109	6	-94,50
Guadeloupe	4	35	775,00	135	108	-20,15
United Kingdom	368 460	280 588	-23,85	1 329 756	1 174 222	-11,70
Netherlands	1 336 060	1 185 668	-11,26	4 059 489	3 027 365	-25,42
France	1 069 962	528 910	-50,57	3 380 789	1 762 468	-47,87
Germany, Fed. Rep. Of	2 473 327	2 349 863	-4,99	9 983 818	8 069 221	-19,18
Austria	7 226	0	-100,00	51 025	0	-100,00
Belgium	444 802	447 721	0,66	2 013 104	2 184 325	8,51
Switzerland	7 002	11 530	64,66	34 500	54 526	58,05
Denmark	118 357	144 936	22,46	338 405	366 848	8,41
Norway	4 432	0	-100,00	8 598	0	-100,00
Sweden	94 214	108 903	15,59	315 180	329 205	4,45
Finland	65 501	117 603	79,54	132 431	523 748	295,49
Ireland	39 201	126	-99,68	51 811	4 256	-91,79
Italy	2 290 723	2 213 673	-3,36	9 006 967	8 240 967	-8,50
Spain	182 740	90 588	-50,43	881 225	431 512	-51,03
Portugal	550 479	121 981	-77,84	2 651 764	429 107	-83,82
Greece	569 583	512 772	-9,97	2 274 976	1 591 082	-30,06
Hungary	91	0	-100,00	2 252	0	-100,00
Poland	252 194	165 553	-34,35	1 983 843	1 174 065	-40,82
Romania	10 757	27 629	156,85	53 895	126 608	134,92
Bulgaria	6 071	0	-100,00	23 309	0	-100,00
Albania	7 388	0	-100,00	34 192	0	-100,00
Moldova, Republic Of	0	216	-	0	720	-
Turkmenistan	418	0	-100,00	8 237	0	-100,00
Ukraine	3	6 966	232 090,67	179	34 042	18 917,99
Uzbekistan	0	9 298	-	0	25 937	-
Lithuania	58 001	55 284	-4,68	297 550	279 305	-6,13
Latvia	15 988	15 983	-0,03	59 831	58 150	-2,81
Estonia	18 617	0	-100,00	83 172	0	-100,00
Georgia	8 130	16 417	101,93	30 674	60 762	98,09
Croatia	31 226	51 723	65,64	158 915	153 767	-3,24
Slovenia	22 232	18 785	-15,50	96 142	65 091	-32,30
Czech Republic	43 357	58 747	35,50	593 322	781 813	31,77
Russia Federation	87	29 687	34 022,89	3 945	155 004	3 829,12
Serbia	2	5	150,00	23	24	4,57
KACA	259 255 201	239 839 147	-7,49	140 941 818	122 659 316	-12,97
Japan	3 994 635	9 818 914	145,80	9 949 080	10 582 487	6,37
Hong Kong	481 585	288 207	-40,15	301 320	192 124	-36,24
Korea, Republic Of	24 225 537	12 639 940	-47,82	8 000 281	3 983 633	-50,21
Taiwan	3 693 381	3 444 458	-6,74	2 014 845	1 766 572	-12,32
China	1 467 147	996 039	-32,11	1 640 847	1 854 200	13,00
Mongolia	7 875	769	-90,23	7 170	2 235	-68,83
Macau	64	0	-100,00	5 122	0	-100,00
Papua New Guinea	1 365 892	591 165	-56,72	1 403 021	267 545	-80,93
Thailand	30 446 196	32 533 756	6,86	13 250 423	12 074 078	-8,88
Singapore	4 866 178	3 524 898	-27,56	3 597 236	2 153 432	-40,14
Philippines	16 095 569	10 879 444	-32,41	7 866 225	6 806 135	-13,48
Malaysia	44 221 163	40 061 471	-9,41	17 630 294	15 540 558	-11,85
Myanmar	7 067 963	4 762 043	-32,62	2 759 066	1 796 427	-34,89
Cambodia	4 396 676	1 505 902	-65,75	1 520 117	511 233	-66,37
Brunei Darussalam	236 204	65 090	-72,44	86 470	19 275	-77,71
Lao People'S Dem. Rep.	81 000	0	-100,00	36 550	0	-100,00
Nepal	36 248	50 060	38,10	37 227	34 415	-7,55
Viet Nam	15 629 186	23 419 225	49,84	8 756 678	11 506 173	31,40
Maldives	196 843	239 903	21,88	144 891	1 113 741	668,67
India	29 103 334	37 087 831	27,43	12 854 945	14 498 776	12,79
Pakistan	2 423 200	1 109 185	-54,23	1 706 971	950 005	-44,35
Bangladesh	426 475	1 471 527	245,04	693 623	943 391	36,01
Sri Lanka	1 288 709	1 813 291	40,71	590 753	818 029	38,47
Afghanistan	523 966	869 993	66,04	403 531	712 709	76,62

**TABEL 6. PERKEMBANGAN EKSPOR INDONESIA MENURUT KOMODITI DAN NEGARA TUJUAN
JANUARI-MEI 2015 DAN 2016**

KOMODITI / NEGARA TUJUAN	BERAT BERSIH (KG)		PERUB	NILAI FOB (US \$)		PERUB
	JAN-MEI 2015	JAN-MEI 2016	%	JAN-MEI 2015	JAN-MEI 2016	%
(1)	(2)	(3)	(4)	(5)	(6)	(7)
Iraq	502 592	85 632	-82,96	406 464	75 636	-81,39
Iran (Islamic Republic Of)	600 319	164 445	-72,61	403 674	129 182	-68,00
Saudi Arabia	777 586	113 533	-85,40	1 274 087	303 482	-76,18
Israel	147 881	24 370	-83,52	84 354	30 265	-64,12
Kuwait	204 847	269 310	31,47	141 069	212 427	50,58
Jordan	195 111	0	-100,00	118 048	0	-100,00
Lebanon	79 478	22 136	-72,15	89 934	10 167	-88,69
Palestina	30 572	0	-100,00	18 091	0	-100,00
Yemen	471 725	799 035	69,39	282 313	462 970	63,99
Oman	105 745	15 988	-84,88	63 636	18 739	-70,55
Syria Arab Republic	119 091	0	-100,00	65 988	0	-100,00
Turkey	1 144 096	1 215 182	6,21	771 499	916 746	18,83
United Arab Emirates	3 395 958	3 486 407	2,66	2 373 012	2 640 218	11,26
Qatar	88 871	54 082	-39,15	79 468	49 577	-37,61
Bahrain	344	11 446	3 227,38	2 653	16 565	524,39
Cyprus	10 309	14 952	45,03	14 503	18 999	31,00
Egypt	333 104	12 282	-96,31	263 417	6 713	-97,45
Libyan Arab Jamahiriya	23 317	0	-100,00	14 768	0	-100,00
Morocco	257 610	166 299	-35,45	191 770	138 451	-27,80
Tunisia	220	14 070	6 295,45	310	7 660	2 370,97
Algeria	95 365	112 851	18,34	49 668	51 730	4,15
Sudan	260 090	32 488	-87,51	281 119	40 791	-85,49
Namibia	30	0	-100,00	1 388	0	-100,00
Ethiopia	42 276	88 092	108,37	35 122	75 168	114,02
Tanzania, United Rep. Of	302 892	1 323 703	337,02	195 524	488 724	149,96
Madagascar	141 797	212 916	50,16	58 824	93 948	59,71
Somalia	111 655	17 766	-84,09	97 927	15 533	-84,14
Kenya	4 738 663	2 509 246	-47,05	1 503 839	810 972	-46,07
Reunion	17 869	14 710	-17,68	29 698	28 921	-2,62
Mozambique	58 894	65 883	11,87	47 772	52 228	9,33
Botswana	0	20 932	-	0	15 056	-
Togo	99 212	40 695	-58,98	79 266	36 635	-53,78
Ghana	426 005	595 373	39,76	215 662	225 473	4,55
Liberia	23 397	45 168	93,05	10 058	18 022	79,18
Guinea	0	45	-	0	74	-
Angola	18 278	100	-99,45	8 615	480	-94,43
Congo	0	36 743	-	0	11 603	-
Cameroon	57 839	0	-100,00	20 272	0	-100,00
Nigeria	879	40 217	4 475,31	3 857	30 065	679,48
Gabon	5	0	-100,00	283	0	-100,00
Cote D'Ivoire	60 164	165 364	174,86	29 833	79 123	165,22
Senegal	99 856	36 068	-63,88	75 872	31 246	-58,82
Mauritania	0	16 416	-	0	5 514	-
Benin	26 173	0	-100,00	15 504	0	-100,00
Seychelles	4 916	2 363	-51,93	6 331	3 132	-50,53
Central African Republic	0	40	-	0	640	-
South Africa	5 111 985	4 524 352	-11,50	3 715 910	3 281 668	-11,69
Zimbabwe	16 553	0	-100,00	12 276	0	-100,00
Zambia	22 294	21 251	-4,68	16 978	21 548	26,92
Malawi	0	98	-	0	700	-
Comoros	0	1 103	-	0	475	-
Mauritius	37 776	36 633	-3,03	39 169	33 178	-15,29
Mayotte	3	0	-100,00	37	0	-100,00
Australia	16 469 801	16 033 743	-2,65	10 824 774	8 047 840	-25,65
New Zealand	8 521 313	4 533 657	-46,80	3 133 968	1 807 452	-42,33
Guam	2 572	1 690	-34,29	2 314	7 916	242,10
Palau	248	500	101,61	281	654	132,62
New Caledonia	2 330	5 463	134,48	7 132	19 984	180,20
Northern Mariana Islands	50	230	360,00	384	660	71,90
Saint Vincent And The Grenadines	46 068	46 068	0,00	18 608	18 608	0,00
Vanuatu	28 282	36 113	27,69	26 408	39 586	49,90
Wallis And Futuna Islands	75	350	366,67	324	294	-9,11
American Samoa	0	1 210	-	0	7 626	-
Cook Islands	371	272	-26,68	6 402	3 808	-40,51
Fiji	59 598	43 740	-26,61	41 184	32 369	-21,40
Samoa	125 416	16 707	-86,68	83 572	16 670	-80,05
Solomon Islands	2 594	288	-88,89	1 468	195	-86,72
Tonga	39	0	-100,00	280	0	-100,00
Christmas Islands	20	0	-100,00	62	0	-100,00
East Timor	663 227	512 563	-22,72	301 520	236 559	-21,54
United States	2 623 546	2 950 073	12,45	4 416 160	4 591 888	3,98
Canada	49 414	102 766	107,97	93 722	177 177	89,04
Mexico	1 412 209	475 134	-66,36	946 752	294 784	-68,86
Guatemala	472 797	367 131	-22,35	289 184	166 142	-42,55
Honduras	21 085	115 618	448,34	13 257	81 257	512,94
Panama	849 027	322 728	-61,99	515 325	221 353	-57,05
Cuba	54 195	52 449	-3,22	33 251	18 276	-45,04
Suriname	602	1 223	103,11	3 241	1 353	-58,25
Chile	1 105 953	390 706	-64,67	642 738	216 294	-66,35
Venezuela	12	0	-100,00	143	0	-100,00
Argentina	116 873	103 504	-11,44	126 912	108 683	-14,36
Brazil	7 988 075	4 122 295	-48,39	4 786 607	2 759 845	-42,34
Colombia	30 854	105 985	243,51	21 256	64 200	202,03
Uruguay	156 309	44 696	-71,41	98 722	31 987	-67,60
Paraguay	280 472	15 821	-94,36	183 345	13 228	-92,79
Ecuador	1 036 309	796 976	-23,09	437 435	288 267	-34,10
Peru	583 511	673 599	15,44	387 399	354 619	-8,46
Guyana	9 290	43 240	365,45	6 109	17 259	182,51

**TABEL 6. PERKEMBANGAN EKSPOR INDONESIA MENURUT KOMODITI DAN NEGARA TUJUAN
JANUARI-MEI 2015 DAN 2016**

KOMODITI / NEGARA TUJUAN	BERAT BERSIH (KG)		PERUB	NILAI FOB (US \$)		PERUB
	JAN-MEI 2015	JAN-MEI 2016	%	JAN-MEI 2015	JAN-MEI 2016	%
(1)	(2)	(3)	(4)	(5)	(6)	(7)
Trinidad And Tobago	137 012	132 107	-3,58	47 031	53 789	14,37
Bahamas	305	0	-100,00	1 524	0	-100,00
Jamaica	134 101	216 034	61,10	50 858	100 731	98,06
Puerto Rico	728	686	-5,77	1 371	2 983	117,60
Belize	0	169	-	0	613	-
Dominican Republic	103 838	55 194	-46,85	90 082	46 146	-48,77
Costa Rica	58 208	37 740	-35,16	39 694	31 466	-20,73
Haiti	34 570	333 226	863,92	32 212	72 750	125,85
Aruba	620	2 468	298,06	116	4 343	3 630,42
Bermuda	84	0	-100,00	428	0	-100,00
Cape Verde	18 617	20 890	12,21	11 300	16 656	47,40
Cayman Islands	605	143	-76,36	424	502	18,45
French Guiana	0	30	-	0	35	-
French Polynesia	4 878	3 436	-29,56	13 300	5 992	-54,95
Grenada	0	23 098	-	0	7 150	-
Martinique	3 118	4 207	34,93	5 247	4 329	-17,49
Netherlands Antilles	1 534	180	-88,27	2 167	1 158	-46,56
Saint Lucia	23 147	30	-99,87	6 502	49	-99,24
Turks And Caicos Islands	100	0	-100,00	600	0	-100,00
Guadeloupe	4 118	1 188	-71,16	10 105	878	-91,32
Virgin Islands (British)	0	405	-	0	346	-
United Kingdom	284 885	392 145	37,65	563 132	617 885	9,72
Netherlands	336 854	409 222	21,48	711 509	796 104	11,89
France	256 595	156 974	-38,82	729 277	267 574	-63,31
Germany, Fed. Rep. Of	333 105	211 840	-36,40	406 557	321 463	-20,93
Austria	4 857	293	-93,98	16 795	2 320	-86,19
Belgium	73 516	81 454	10,80	313 384	295 370	-5,75
Switzerland	3 494	9 428	169,83	8 476	15 760	85,93
Denmark	1 894	4 146	118,92	7 691	13 852	80,10
Norway	3 942	56 285	1 327,82	31 822	64 510	102,72
Sweden	1 568	1 622	3,46	5 265	5 370	1,99
Finland	66 912	1 032	-98,46	58 229	1 726	-97,04
Ireland	44 169	207	-99,53	65 234	15 510	-76,22
Italy	100 155	66 747	-33,36	202 767	199 334	-1,69
Spain	75 479	215 681	185,75	174 056	172 657	-0,80
Portugal	51 856	3 610	-93,04	36 379	5 245	-85,58
Greece	92 728	106 789	15,16	73 014	129 972	78,01
Hungary	302 636	2 449	-99,19	257 500	610	-99,76
Poland	490 831	251 329	-48,80	367 762	177 366	-51,77
Romania	465 117	1 080 104	132,22	300 284	627 413	108,94
Bulgaria	11 897	141 598	1 090,20	6 846	78 277	1 043,39
Albania	0	35 257	-	0	23 475	-
Ukraine	0	645	-	0	407	-
Lithuania	3	0	-100,00	82	0	-100,00
Latvia	11	0	-100,00	207	0	-100,00
Estonia	0	412	-	0	522	-
Georgia	41 189	54 588	32,53	33 439	37 975	13,57
Croatia	1 139	40 863	3 487,60	2 327	28 145	1 109,51
Bosnia And Herzegovina	104 578	0	-100,00	86 289	0	-100,00
Malta	0	8 179	-	0	15 506	-
Slovakia	352	350	-0,57	1 701	228	-86,60
Slovenia	10 831	1 322	-87,79	18 703	4 767	-74,51
Czech Republic	292 414	105 823	-63,81	207 817	81 160	-60,95
Russia Federation	5 215	9 164	75,72	8 580	20 375	137,47
Serbia	1 455	100	-93,13	1 500	93	-93,80
Montenegro	18 736	38 824	107,22	15 442	23 979	55,29
KERAMIK	137 233 496	155 618 213	13,40	146 446 097	137 402 439	-6,18
Japan	2 256 618	2 150 610	-4,70	13 980 533	15 980 691	14,31
Hong Kong	519 883	426 847	-17,90	1 447 679	1 151 672	-20,45
Korea, Republic Of	9 840 933	11 875 747	20,68	13 322 504	11 727 027	-11,98
Taiwan	11 755 837	9 446 323	-19,65	5 111 096	3 738 315	-26,86
China	583 394	806 151	38,18	636 627	798 952	25,50
Macau	28 837	3 842	-86,68	403 715	65 054	-83,89
Papua New Guinea	350 859	117 271	-66,58	124 365	42 892	-65,51
Thailand	8 352 964	12 319 891	47,49	5 920 704	7 206 638	21,72
Singapore	4 991 502	3 672 385	-26,43	4 971 045	2 758 650	-44,51
Philippines	13 982 731	26 276 594	87,92	3 725 173	5 024 566	34,88
Malaysia	23 928 800	25 303 777	5,75	15 135 240	14 502 304	-4,18
Myanmar	1 527 383	1 095 666	-28,27	476 124	521 145	9,46
Cambodia	1 409 652	637 051	-54,81	507 658	251 349	-50,49
Brunei Darussalam	2 471 654	1 588 747	-35,72	764 697	448 878	-41,30
Lao People'S Dem. Rep.	140	1 815	1 196,66	8 598	6 216	-27,70
Bhutan	20	0	-100,00	550	0	-100,00
Viet Nam	1 097 454	1 138 215	3,71	885 122	1 358 056	53,43
Maldives	1 237 684	1 038 308	-16,11	379 952	370 700	-2,43
India	1 236 437	1 337 678	8,19	1 875 413	2 326 750	24,07
Pakistan	1 595 669	2 140 604	34,15	1 014 618	791 128	-22,03
Bangladesh	278 739	168 228	-39,65	189 118	148 631	-21,41
Sri Lanka	2 377 514	1 931 900	-18,74	640 987	592 768	-7,52
Iraq	6 391	280	-95,62	1 386	142	-89,79
Iran (Islamic Republic Of)	674	2 582	283,09	2 688	1 440	-46,44
Saudi Arabia	1 672 206	589 544	-64,74	1 268 185	293 927	-76,82
Israel	432 105	419 001	-3,03	138 693	142 547	2,78
Kuwait	169 524	49 394	-70,86	68 910	81 784	18,68
Jordan	25 802	23 584	-8,60	12 668	12 774	0,84
Lebanon	42 694	69 869	63,65	46 108	119 582	159,35
Yemen	2 191 624	4 210 548	92,12	569 127	955 566	67,90

**TABEL 6. PERKEMBANGAN EKSPOR INDONESIA MENURUT KOMODITI DAN NEGARA TUJUAN
JANUARI-MEI 2015 DAN 2016**

KOMODITI / NEGARA TUJUAN	BERAT BERSIH (KG)		PERUB	NILAI FOB (US \$)		PERUB
	JAN-MEI 2015	JAN-MEI 2016	%	JAN-MEI 2015	JAN-MEI 2016	%
(1)	(2)	(3)	(4)	(5)	(6)	(7)
Oman	111 952	290 881	159,83	52 955	170 851	222,63
Syria Arab Republic	6 450	305	-95,27	4 817	133	-97,23
Turkey	110 822	56 853	-48,70	404 657	138 032	-65,89
United Arab Emirates	2 165 130	772 603	-64,32	3 339 118	2 534 338	-24,10
Qatar	772 210	589 401	-23,67	3 066 792	1 821 013	-40,62
Bahrain	1 356 549	730 024	-46,19	460 846	316 479	-31,33
Cyprus	11 624	6 047	-47,98	24 760	5 009	-79,77
Egypt	141 644	25 946	-81,68	186 876	20 086	-89,25
Libyan Arab Jamahiriya	7 345	264 000	3 494,28	8 261	48 384	485,69
Morocco	14 530	12 040	-17,13	7 393	38 394	419,33
Tunisia	1 275	23 588	1 750,04	550	15 282	2 678,51
Algeria	0	605 056	-	0	115 555	-
Tanzania, United Rep. Of	192 298	167 789	-12,75	91 637	69 989	-23,62
Madagascar	569 009	539 234	-5,23	127 817	108 173	-15,37
Kenya	317 555	559 916	76,32	108 888	260 460	139,20
Reunion	368 633	244 188	-33,76	117 698	62 898	-46,56
Mozambique	175	2 600	1 385,71	41	4 866	11 767,24
Togo	1 625	140	-91,38	1 197	773	-35,46
Ghana	1 370	0	-100,00	736	0	-100,00
Liberia	4 268	0	-100,00	5 891	0	-100,00
Guinea	0	5 870	-	0	5 445	-
Angola	68	1	-98,53	190	5	-97,16
Congo	120	0	-100,00	159	0	-100,00
Cameroon	0	2 680	-	0	1 444	-
Nigeria	259 001	45 048	-82,61	61 632	20 426	-66,86
Gabon	310	203	-34,52	305	778	155,01
Cote D'Ivoire	0	23 900	-	0	4 597	-
Senegal	869	1 024	17,84	663	710	7,01
Gambia	17 035	16 000	-6,08	5 200	8 438	62,26
Seychelles	124 951	77 296	-38,14	42 495	22 734	-46,50
Uganda	20	100	400,00	2	849	42 350,00
Djibouti	0	8 924	-	0	11 739	-
South Africa	3 366 262	6 488 891	92,76	8 338 723	7 417 303	-11,05
Malawi	0	6 620	-	0	7 108	-
Mauritius	2 225 336	3 223 608	44,86	527 765	707 247	34,01
Mayotte	275 335	545 751	98,21	64 804	120 761	86,35
Australia	4 965 635	4 189 360	-15,63	3 906 489	3 094 020	-20,80
New Zealand	314 567	480 977	52,90	281 764	347 308	23,26
Guam	4 446	29	-99,35	7 899	83	-98,95
Palau	340	2 637	675,59	512	1 260	146,00
New Caledonia	14 046	1 879	-86,62	26 423	2 853	-89,20
Northern Mariana Islands	575	0	-100,00	435	0	-100,00
Vanuatu	3 072	40	-98,70	2 152	617	-71,32
Wallis And Futuna Islands	360	0	-100,00	462	0	-100,00
American Samoa	101 444	25 160	-75,20	29 708	8 332	-71,95
Cook Islands	55	25	-54,55	1 809	684	-62,21
Fiji	57 270	225 279	293,36	33 955	175 454	416,72
Kiribati	275	0	-100,00	128	0	-100,00
Samoa	0	159 064	-	0	32 835	-
Christmas Islands	0	13	-	0	15	-
East Timor	1 748 350	2 943 425	68,35	691 133	952 188	37,77
United States	10 159 373	9 477 854	-6,71	28 877 542	27 606 844	-4,40
Canada	89 783	210 279	134,21	362 570	307 935	-15,07
Mexico	568 641	543 473	-4,43	542 601	509 101	-6,17
Guatemala	44 354	0	-100,00	16 219	0	-100,00
Panama	177 572	25 026	-85,91	61 933	7 569	-87,78
Suriname	7 099	2 267	-68,06	3 534	196	-94,45
Chile	868 430	637 515	-26,59	499 444	305 704	-38,79
Argentina	53 284	158 724	197,88	86 742	212 729	145,24
Brazil	214 917	235 902	9,76	316 387	571 370	80,59
Colombia	27 823	100 254	260,33	12 356	107 770	772,21
Uruguay	26 989	130	-99,52	10 104	784	-92,24
Paraguay	2 551	30	-98,82	2 125	45	-97,88
Peru	76 201	3 815	-94,99	41 694	48 830	17,12
Trinidad And Tobago	0	48 163	-	0	20 091	-
Bahamas	250	2 250	800,00	235	5 310	2 159,57
Jamaica	0	76	-	0	63	-
Puerto Rico	41 245	45 938	11,38	35 579	27 808	-21,84
Belize	0	725	-	0	2 326	-
Dominican Republic	8 359	12 011	43,69	8 132	48 566	497,20
Costa Rica	25 510	146 219	473,18	12 254	53 343	335,31
Haiti	0	125 600	-	0	19 200	-
Antigua And Barbuda	0	3	-	0	4	-
Aruba	0	230	-	0	72	-
Bermuda	235	4	-98,30	468	25	-94,73
Cayman Islands	610	0	-100,00	1 010	0	-100,00
French Guiana	450	250	-44,44	310	450	45,16
French Polynesia	9 153	45 249	394,36	2 803	19 839	607,76
Grenada	0	35	-	0	383	-
Martinique	5 142	3 427	-33,35	7 742	2 160	-72,10
Netherlands Antilles	14 120	0	-100,00	3 982	0	-100,00
Saint Lucia	700	250	-64,29	802	556	-30,72
Turks And Caicos Islands	1 100	425	-61,36	1 019	12 844	1 160,47
Guadeloupe	38 283	11 454	-70,08	11 875	10 469	-11,84
Virgin Islands (British)	690	60	-91,30	258	207	-19,61
United Kingdom	3 965 921	4 821 883	21,58	5 644 513	5 599 243	-0,80
Netherlands	1 284 233	1 450 956	12,98	1 275 678	1 376 997	7,94
France	968 251	1 385 825	43,13	1 892 967	2 105 492	11,23

**TABEL 6. PERKEMBANGAN EKSPOR INDONESIA MENURUT KOMODITI DAN NEGARA TUJUAN
JANUARI-MEI 2015 DAN 2016**

KOMODITI / NEGARA TUJUAN	BERAT BERSIH (KG)		PERUB	NILAI FOB (US \$)		PERUB
	JAN-MEI 2015	JAN-MEI 2016	%	JAN-MEI 2015	JAN-MEI 2016	%
(1)	(2)	(3)	(4)	(5)	(6)	(7)
Germany, Fed. Rep. Of	551 851	569 530	3,20	1 732 315	921 383	-46,81
Austria	2 909	2 570	-11,66	5 803	11 890	104,89
Belgium	1 559 023	1 101 512	-29,35	4 838 826	3 620 842	-25,17
Switzerland	4 797	57 578	1 100,29	19 516	57 968	197,03
Luxembourg	120	0	-100,00	3 914	0	-100,00
Denmark	58 074	42 588	-26,67	47 642	60 243	26,45
Norway	341 702	32 922	-90,37	185 828	19 311	-89,61
Sweden	212 763	230 760	8,46	264 035	244 601	-7,36
Finland	432 388	430 367	-0,47	2 121 707	1 992 251	-6,10
Ireland	114 381	97 883	-14,42	171 017	145 864	-14,71
Italy	141 702	374 895	164,57	655 534	373 052	-43,09
Spain	237 865	234 478	-1,42	247 132	333 671	35,02
Portugal	8 054	3 618	-55,08	24 967	3 994	-84,00
Greece	19 034	27 989	47,05	56 358	40 223	-28,63
Hungary	190	1 225	544,74	108	323	199,49
Poland	546 785	426 237	-22,05	381 102	166 218	-56,38
Romania	65	18 585	28 492,31	51	14 803	28 925,88
Bulgaria	2 600	4 620	77,69	1 550	2 164	39,64
Albania	0	432	-	0	2 215	-
Azerbaijan	13 235	398	-96,99	143 079	8 360	-94,16
Ukraine	0	1 380	-	0	819	-
Lithuania	67	106	58,21	105	239	127,61
Latvia	0	2 790	-	0	39 983	-
Estonia	1 960	2 904	48,15	1 491	74 707	4 909,89
Georgia	14	0	-100,00	34	0	-100,00
Croatia	30 581	26 536	-13,23	26 900	18 053	-32,89
Bosnia And Herzegovina	21 705	0	-100,00	7 985	0	-100,00
Malta	1 122	321	-71,43	3 638	3 658	0,56
Slovakia	300	650	116,67	361	1 228	240,26
Slovenia	3 904	1 497	-61,65	1 410	1 208	-14,30
Czech Republic	162 785	150 627	-7,47	58 978	92 251	56,42
Russia Federation	82 096	67 993	-17,18	45 785	68 812	50,29
Serbia	0	350	-	0	259	-
Montenegro	225	1 707	658,67	1 029	1 435	39,43
SEMEN	351 594 862	565 352 494	60,80	20 847 973	24 994 970	19,89
Japan	154 000	133 778	-13,13	25 554	23 518	-7,97
Hong Kong	2 250 920	2 912 000	29,37	289 515	370 738	28,05
Korea, Republic Of	11 150	0	-100,00	5 854	0	-100,00
Taiwan	11 572 000	9 692 000	-16,25	1 283 076	1 048 964	-18,25
China	26 110	149	-99,43	2 298	32	-98,61
Papua New Guinea	1 500	8 105	440,33	860	5 111	494,33
Thailand	1 250	0	-100,00	146	0	-100,00
Singapore	1 100 377	111 959	-89,83	154 699	17 518	-88,68
Philippines	716 800	4 720 310	558,53	90 853	257 999	183,97
Malaysia	16 716 125	386 000	-97,69	637 703	150 105	-76,46
Brunei Darussalam	0	2 700 000	-	0	362 313	-
Viet Nam	21 194 000	4 916 000	-76,80	2 438 882	529 731	-78,28
Maldives	13 750	7 500 000	54 445,45	2 975	322 500	10 740,34
India	0	200	-	0	727	-
Bangladesh	0	73 668 908	-	0	2 088 514	-
Sri Lanka	187 377 989	78 466 046	-58,12	9 025 544	3 527 879	-60,91
Yemen	0	9 500 000	-	0	418 000	-
Bahrain	2 240	0	-100,00	644	0	-100,00
Mozambique	37 735 259	0	-100,00	1 245 264	0	-100,00
South Africa	0	379	-	0	931	-
Australia	0	258 786 864	-	0	8 423 095	-
New Zealand	88 000	0	-100,00	13 382	0	-100,00
Cook Islands	4 000	0	-100,00	225	0	-100,00
Kiribati	5 875	7 900	34,47	540	1 800	233,33
East Timor	52 164 505	92 817 112	77,93	4 281 924	6 225 155	45,38
French Polynesia	20 459 000	19 024 500	-7,01	1 348 015	1 220 083	-9,49
France	0	225	-	0	228	-
Germany, Fed. Rep. Of	12	0	-100,00	20	0	-100,00
Spain	0	60	-	0	27	-
BARANG DARI BATU UNTUK KEPERLUAN RUMAH TANGGA	51 064 489	25 490 151	-50,08	22 928 529	21 010 875	-8,36
Japan	1 700 776	1 842 649	8,34	758 132	870 291	14,79
Hong Kong	163 774	4 110	-97,49	179 476	33 653	-81,25
Korea, Republic Of	3 106 583	3 632 727	16,94	4 208 263	3 739 657	-11,14
Taiwan	1 466 927	1 432 257	-2,36	302 051	329 332	9,03
China	1 499 647	495 269	-66,97	1 072 466	937 971	-12,54
Papua New Guinea	6 212	2 362	-61,98	18 020	9 395	-47,86
Thailand	694 641	261 681	-62,33	473 632	193 470	-59,15
Singapore	172 737	427 812	147,67	278 364	217 001	-22,04
Philippines	150 300	192 210	27,88	326 525	442 370	35,48
Malaysia	25 665 348	1 996 451	-92,22	438 978	1 041 710	137,30
Myanmar	0	160 906	-	0	40 227	-
Cambodia	61 830	24 986	-59,59	63 150	16 500	-73,87
Brunei Darussalam	90 354	4 962	-94,51	79 976	808	-98,99
Viet Nam	192 892	123 040	-36,21	270 976	183 672	-32,22
Maldives	26 544	103 839	291,20	22 783	51 465	125,89
India	121 481	242 519	99,64	132 605	167 662	26,44
Pakistan	4 158	7 904	90,09	11 902	17 687	48,61
Bangladesh	55 166	61 019	10,61	118 545	143 384	20,95
Sri Lanka	31 487	23 080	-26,70	19 417	58 053	198,98
Iraq	735 833	401 241	-45,47	732 175	813 674	11,13

**TABEL 6. PERKEMBANGAN EKSPOR INDONESIA MENURUT KOMODITI DAN NEGARA TUJUAN
JANUARI-MEI 2015 DAN 2016**

KOMODITI / NEGARA TUJUAN	BERAT BERSIH (KG)		PERUB	NILAI FOB (US \$)		PERUB
	JAN-MEI 2015	JAN-MEI 2016	%	JAN-MEI 2015	JAN-MEI 2016	%
(1)	(2)	(3)	(4)	(5)	(6)	(7)
Saudi Arabia	144 103	56 570	-60,74	133 843	61 883	-53,76
Israel	126 878	232 651	83,37	125 576	195 754	55,88
Kuwait	30 251	31 500	4,13	12 963	4 883	-62,33
Oman	321	200	-37,69	577	336	-41,77
Turkey	14 084	0	-100,00	12 725	0	-100,00
United Arab Emirates	161 599	268 916	66,41	255 220	272 722	6,86
Qatar	39 322	38 008	-3,34	74 975	80 057	6,78
Bahrain	0	16	-	0	120	-
Egypt	119 114	36 077	-69,71	73 638	69 614	-5,46
Morocco	0	12 367	-	0	14 850	-
Madagascar	50	1 230	2 360,00	485	2 708	458,35
Kenya	6 976	0	-100,00	6 654	0	-100,00
Reunion	2 619	11 815	351,13	3 197	8 695	171,96
Mozambique	3 317	3 783	14,05	14 778	1 685	-88,60
Angola	2 400	0	-100,00	929	0	-100,00
Nigeria	24 000	0	-100,00	14 760	0	-100,00
Gabon	0	320	-	0	52	-
Senegal	23 666	14 975	-36,72	10 182	16 834	65,33
Seychelles	37 430	61 338	63,87	46 321	81 552	76,06
South Africa	417 365	318 877	-23,60	184 632	161 886	-12,32
Malawi	0	9 095	-	0	5 457	-
Mauritius	43 654	26 299	-39,76	28 542	13 295	-53,42
Australia	1 860 664	1 707 245	-8,25	1 152 809	914 790	-20,65
New Zealand	129 240	118 945	-7,97	90 214	72 147	-20,03
Guam	2 400	30	-98,75	1 857	5	-99,73
Palau	100	60	-40,00	160	570	256,25
New Caledonia	15 822	14 468	-8,56	5 310	2 868	-46,00
Northern Mariana Islands	0	500	-	0	571	-
Vanuatu	10 900	480	-95,60	3 974	439	-88,96
Cook Islands	5	0	-100,00	3	0	-100,00
Fiji	128 153	22 900	-82,13	68 803	24 130	-64,93
Samoa	3 525	0	-100,00	3 750	0	-100,00
East Timor	106 060	61 605	-41,92	29 509	20 902	-29,17
United States	4 456 127	4 467 816	0,26	3 921 935	3 388 522	-13,60
Canada	243 509	549 072	125,48	226 913	331 579	46,13
Mexico	186 351	90 599	-51,38	123 622	79 409	-35,76
Guatemala	0	300	-	0	533	-
Panama	4 330	0	-100,00	2 789	0	-100,00
Chile	3 166	1 600	-49,46	3 439	3 313	-3,67
Argentina	210	0	-100,00	635	0	-100,00
Brazil	1 404 874	842 732	-40,01	880 525	456 410	-48,17
Colombia	800	5 857	632,13	771	5 836	656,92
Uruguay	113	0	-100,00	1 416	0	-100,00
Ecuador	1 523	0	-100,00	1 067	0	-100,00
Bahamas	60 555	0	-100,00	30 749	0	-100,00
Jamaica	525	38 141	7 164,95	1 625	102 160	6 186,79
Puerto Rico	25 090	13 000	-48,19	1 200	7 000	483,33
Belize	18	626	3 377,78	4 036	206	-94,88
Dominican Republic	5 714	65 492	1 046,17	20 554	9 144	-55,51
Costa Rica	44 985	27 199	-39,54	46 371	21 926	-52,72
Aruba	19 250	0	-100,00	5 583	0	-100,00
French Polynesia	12 710	1 270	-90,01	2 777	1 074	-61,34
Grenada	0	6 152	-	0	12 704	-
Martinique	0	6 664	-	0	2 779	-
Netherlands Antilles	4 964	0	-100,00	4 157	0	-100,00
Saint Lucia	0	250	-	0	780	-
Turks And Caicos Islands	16 800	0	-100,00	8 190	0	-100,00
Guadeloupe	400	36 989	9 147,25	1 058	31 775	2 903,31
Virgin Islands (British)	5 500	250	-95,45	5 882	115	-98,04
U.S. Virgin Islands	0	1 925	-	0	1 541	-
United Kingdom	200 376	154 097	-23,10	181 367	116 001	-36,04
Netherlands	433 391	479 689	10,68	790 382	829 197	4,91
France	980 930	902 694	-7,98	782 166	671 276	-14,18
Germany, Fed. Rep. Of	666 979	381 784	-42,76	2 084 492	1 456 587	-30,12
Austria	4 535	0	-100,00	2 134	0	-100,00
Belgium	1 530 304	996 290	-34,90	901 585	632 190	-29,88
Switzerland	929	27 658	2 877,17	25 133	27 121	7,91
Denmark	13 602	36 125	165,59	21 090	31 230	48,08
Norway	740	23 583	3 086,82	1 359	18 188	1 238,37
Sweden	28 606	35 660	24,66	88 398	59 365	-32,84
Finland	0	25 500	-	0	22 696	-
Ireland	0	24 000	-	0	1 368	-
Italy	259 854	203 602	-21,65	145 981	151 845	4,02
Spain	755 905	1 338 503	77,07	491 747	970 414	97,34
Portugal	0	7 535	-	0	7 300	-
Greece	4 505	96 896	2 050,85	5 437	69 957	1 186,67
Hungary	0	6 002	-	0	3 951	-
Poland	61 662	14 310	-76,79	118 157	65 089	-44,91
Romania	2 522	25	-99,03	4 699	8 020	70,66
Bulgaria	2 822	14 520	414,53	5 297	11 555	118,14
Ukraine	0	690	-	0	300	-
Lithuania	113 398	100	-99,91	50 916	322	-99,37
Estonia	46 988	24 480	-47,90	39 098	20 151	-48,46
Croatia	0	956	-	0	75	-
Malta	450	0	-100,00	246	0	-100,00
Slovenia	14 380	34 386	139,12	3 114	33 464	974,62
Czech Republic	15 899	12 556	-21,03	12 048	8 174	-32,16
Russia Federation	27 490	83	-99,70	14 568	435	-97,02

**TABEL 6. PERKEMBANGAN EKSPOR INDONESIA MENURUT KOMODITI DAN NEGARA TUJUAN
JANUARI-MEI 2015 DAN 2016**

KOMODITI / NEGARA TUJUAN	BERAT BERSIH (KG)		PERUB	NILAI FOB (US \$)		PERUB
	JAN-MEI 2015	JAN-MEI 2016	%	JAN-MEI 2015	JAN-MEI 2016	%
(1)	(2)	(3)	(4)	(5)	(6)	(7)
Serbia	0	1 200	-	0	1 014	-
BARANG DARI SEMEN DAN KAPUR UNTUK KONSTRUKSI	52 066 615	47 811 358	-8,17	8 976 784	10 427 825	16,16
Japan	188 610	138 957	-26,33	231 181	287 413	24,32
Hong Kong	14 983	1 270	-91,53	3 275	13 021	297,58
Korea, Republic Of	47 887	4 578	-90,44	71 909	23 084	-67,90
Taiwan	3 808	621	-83,69	1 274	2 528	98,42
China	38	339 580	893 532,63	1	567 841	56 784 009,00
Macau	760	0	-100,00	2 578	0	-100,00
Papua New Guinea	17 924	0	-100,00	26 163	0	-100,00
Thailand	104 010	2 790 875	2 583,28	38 401	863 273	2 148,04
Singapore	41 151 443	28 845 986	-29,90	5 219 487	3 614 923	-30,74
Philippines	2 732 380	6 857 469	150,97	588 705	1 423 650	141,83
Malaysia	3 366 642	2 261 064	-32,84	459 702	406 946	-11,48
Myanmar	0	40 753	-	0	16 768	-
Cambodia	2 657	31 930	1 101,73	2 511	29 848	1 088,67
Brunei Darussalam	139 004	179 184	28,91	23 438	32 234	37,53
Viet Nam	261 090	0	-100,00	15 842	0	-100,00
Maldives	216 835	344 363	58,81	67 281	116 321	72,89
India	127 246	68 395	-46,25	86 037	48 991	-43,06
Sri Lanka	29 665	11 500	-61,23	9 485	6 425	-32,26
Iran (Islamic Republic Of)	760	11 530	1 417,11	5 262	11 530	119,12
Saudi Arabia	9 018	10 705	18,71	13 680	13 465	-1,57
Israel	1 480	355	-76,01	950	969	1,95
Kuwait	27 905	28 525	2,22	7 820	100 385	1 183,70
Lebanon	84	115 405	137 287,39	90	79 924	88 704,20
Oman	52 100	7 022	-86,52	21 410	3 170	-85,19
Syria Arab Republic	0	959	-	0	418	-
Turkey	1 478	715	-51,62	2 893	1 678	-42,00
United Arab Emirates	36 035	14 334	-60,22	50 312	21 539	-57,19
Qatar	850	761	-10,47	9 329	9 228	-1,08
Bahrain	50	0	-100,00	38	0	-100,00
Cyprus	1 700	0	-100,00	7 775	0	-100,00
Morocco	0	2 236	-	0	2 260	-
Tunisia	39 255	0	-100,00	21 719	0	-100,00
Sudan	66 000	0	-100,00	4	0	-100,00
Namibia	0	990	-	0	96	-
Tanzania, United Rep. Of	0	150	-	0	44	-
Madagascar	3 250	2 424	-25,42	1 008	15 493	1 437,04
Kenya	0	49 217	-	0	15 873	-
Reunion	2 714	7 223	166,14	1 817	4 760	161,99
Mozambique	457 500	750	-99,84	26 250	677	-97,42
Senegal	0	1 400	-	0	449	-
Seychelles	390	6 585	1 588,46	401	8 475	2 013,58
Uganda	710	0	-100,00	180	0	-100,00
South Africa	12 053	17 018	41,19	19 657	8 490	-56,81
Mauritius	51 371	33 880	-34,05	16 539	8 616	-47,90
Mayotte	5 340	0	-100,00	2 208	0	-100,00
Australia	624 535	679 810	8,85	497 008	564 293	13,54
New Zealand	7 787	24 512	214,78	36 980	62 778	69,76
Guam	4 250	0	-100,00	3 240	0	-100,00
New Caledonia	15 547	8 244	-46,97	10 633	4 685	-55,94
Vanuatu	3 360	530	-84,23	2 133	1 148	-46,16
Fiji	11 658	5 830	-49,99	15 164	14 032	-7,47
Samoa	0	1 774	-	0	728	-
Solomon Islands	20 310	0	-100,00	23 285	0	-100,00
East Timor	693 420	3 144 887	353,53	68 996	366 590	431,32
United States	307 210	322 254	4,90	303 244	608 281	100,59
Canada	5 011	56 283	1 023,19	6 180	42 163	582,25
Mexico	48 244	0	-100,00	54 036	0	-100,00
Panama	0	34 412	-	0	7 307	-
Suriname	12 785	2 430	-80,99	1 381	628	-54,53
Chile	0	11 180	-	0	4 175	-
Argentina	0	1 474	-	0	1 566	-
Brazil	20 077	94 493	370,65	16 307	42 676	161,70
Colombia	3 350	9 377	179,91	2 071	8 541	312,43
Uruguay	0	2 865	-	0	3 519	-
Paraguay	8 250	0	-100,00	7 566	0	-100,00
Peru	630	1 435	127,78	435	1 008	131,72
Bahamas	1 135	0	-100,00	7 537	0	-100,00
Jamaica	0	486	-	0	400	-
Costa Rica	800	26 343	3 192,88	625	8 432	1 249,16
Barbados	0	580	-	0	757	-
Aruba	0	275	-	0	18	-
French Polynesia	25 058	5 780	-76,93	19 054	8 753	-54,06
Martinique	0	1 600	-	0	469	-
Saint Lucia	1 560	120	-92,31	1 096	395	-63,93
Guadeloupe	0	2 330	-	0	1 207	-
United Kingdom	37 268	105 685	183,58	33 960	160 718	373,25
Netherlands	99 217	147 320	48,48	103 577	145 987	40,94
France	257 701	260 325	1,02	258 852	229 797	-11,22
Germany, Fed. Rep. Of	79 152	84 744	7,06	114 369	78 871	-31,04
Austria	1 352	500	-63,02	4 883	1 579	-67,66
Belgium	449 563	330 806	-26,42	200 973	113 160	-43,69
Switzerland	410	900	119,51	319	325	1,92
Denmark	5 328	4 240	-20,42	8 987	5 314	-40,87
Norway	56	450	703,57	60	57	-4,67

**TABEL 6. PERKEMBANGAN EKSPOR INDONESIA MENURUT KOMODITI DAN NEGARA TUJUAN
JANUARI-MEI 2015 DAN 2016**

KOMODITI / NEGARA TUJUAN	BERAT BERSIH (KG)		PERUB	NILAI FOB (US \$)		PERUB
	JAN-MEI 2015	JAN-MEI 2016	%	JAN-MEI 2015	JAN-MEI 2016	%
(1)	(2)	(3)	(4)	(5)	(6)	(7)
Sweden	3 276	3 549	8,33	1 522	3 274	115,11
Finland	0	9 750	-	0	7 004	-
Ireland	577	1 300	125,30	779	491	-36,94
Italy	18 336	19 758	7,76	16 929	35 143	107,60
Spain	59 683	99 413	66,57	45 802	74 230	62,07
Portugal	9 854	224	-97,73	4 771	334	-93,00
Greece	41 036	63 400	54,50	34 717	39 231	13,00
Hungary	0	2 360	-	0	3 231	-
Poland	7 680	5 519	-28,14	2 968	2 021	-31,91
Bulgaria	6	20	233,33	923	90	-90,25
Kazakhstan	0	140	-	0	894	-
Ukraine	115	0	-100,00	600	0	-100,00
Lithuania	2 600	0	-100,00	3 600	0	-100,00
Estonia	1 560	0	-100,00	888	0	-100,00
Georgia	15	310	1 966,67	70	9 196	13 037,14
Croatia	10	0	-100,00	18	0	-100,00
Malta	90	0	-100,00	31	0	-100,00
Slovakia	0	300	-	0	217	-
Czech Republic	992	500	-49,60	1 718	67	-96,12
Russia Federation	736	1 835	149,32	1 884	1 239	-34,25
BARANG GALIAN BUKAN LOGAM LAINNYA	7 260 629	8 158 400	12,36	13 077 493	11 011 820	-15,80
Japan	120 862	146 536	21,24	1 879 173	781 313	-58,42
Hong Kong	28 914	43 851	51,66	60 000	22 196	-63,01
Korea, Republic Of	2 493 660	3 680 293	47,59	1 564 153	1 749 375	11,84
Taiwan	144 979	453 003	212,46	48 467	214 084	341,72
China	137 895	404 259	193,16	1 019 958	725 300	-28,89
Papua New Guinea	0	2	-	0	8	-
Thailand	120 694	111 206	-7,86	631 992	288 586	-54,34
Singapore	63 678	19 029	-70,12	164 828	206 540	25,31
Philippines	472 579	419 826	-11,16	186 761	569 982	205,19
Malaysia	223 701	215 433	-3,70	771 883	798 112	3,40
Myanmar	3 936	3 906	-0,77	12 304	43 602	254,37
Cambodia	10 060	0	-100,00	14 880	0	-100,00
Brunei Darussalam	513	168	-67,25	4 220	5 360	27,01
Viet Nam	52 639	68 438	30,01	1 038 407	1 104 299	6,35
Maldives	240	24 975	10 306,04	2 670	23 708	787,93
India	87 715	99 704	13,67	937 261	1 256 213	34,03
Pakistan	34 887	65 328	87,25	125 964	262 351	108,27
Bangladesh	20 231	0	-100,00	8 865	0	-100,00
Sri Lanka	2	0	-100,00	47	0	-100,00
Iran (Islamic Republic Of)	18 000	0	-100,00	10 350	0	-100,00
Saudi Arabia	52 238	25 367	-51,44	69 568	33 989	-51,14
Israel	815	0	-100,00	152	0	-100,00
Kuwait	850	0	-100,00	2 325	0	-100,00
Jordan	0	100 000	-	0	57 500	-
Lebanon	17 170	0	-100,00	5 151	0	-100,00
Oman	0	810	-	0	372	-
Turkey	8 058	2 700	-66,49	14 149	687	-95,14
United Arab Emirates	26 445	29 662	12,16	25 641	11 347	-55,75
Bahrain	1 000	0	-100,00	10 100	0	-100,00
Morocco	0	398	-	0	318	-
Madagascar	366	13 300	3 533,88	325	4 081	1 155,83
Kenya	0	18 500	-	0	14 557	-
Reunion	36 879	12 261	-66,75	19 373	3 693	-80,94
Mozambique	5 972	0	-100,00	2 530	0	-100,00
Nigeria	1 395	0	-100,00	1 684	0	-100,00
Gabon	240	0	-100,00	45	0	-100,00
Senegal	2 480	0	-100,00	3 045	0	-100,00
Seychelles	528	0	-100,00	542	0	-100,00
South Africa	30	13 530	45 000,00	250	12 881	5 052,53
Mauritius	17 797	185	-98,96	27 193	412	-98,49
Mayotte	4 380	569	-87,01	3 746	286	-92,36
Australia	293 575	193 087	-34,23	2 109 902	513 881	-75,64
New Zealand	20 365	2 823	-86,14	26 177	1 916	-92,68
Guam	475	0	-100,00	227	0	-100,00
Palau	55	0	-100,00	141	0	-100,00
New Caledonia	40 813	18 703	-54,17	48 188	37 275	-22,65
Vanuatu	8 840	0	-100,00	2 116	0	-100,00
Fiji	0	460	-	0	552	-
Tonga	35	0	-100,00	12	0	-100,00
East Timor	275 479	64 608	-76,55	33 283	54 374	63,37
United States	204 937	361 712	76,50	300 600	358 759	19,35
Canada	31 454	14 356	-54,36	25 757	17 651	-31,47
Mexico	38	0	-100,00	50	0	-100,00
Guatemala	28 226	28 286	0,21	107 418	140 311	30,62
Panama	4 691	1 258	-73,18	1 799	2 393	33,02
Chile	850	790	-7,06	327	146	-55,29
Venezuela	3 978	0	-100,00	683	0	-100,00
Argentina	3 098	1 161	-62,51	2 666	2 270	-14,85
Brazil	915	4 066	344,37	63	3 485	5 431,67
Colombia	2 510	3 500	39,44	4 935	1 754	-64,45
Uruguay	113	1 274	1 027,61	1 007	11 030	995,28
Ecuador	0	1 139	-	0	10 700	-
Jamaica	0	132	-	0	109	-
Costa Rica	11 175	8 593	-23,10	34 829	28 216	-18,99
Cape Verde	0	2 290	-	0	11 025	-

**TABEL 6. PERKEMBANGAN EKSPOR INDONESIA MENURUT KOMODITI DAN NEGARA TUJUAN
JANUARI-MEI 2015 DAN 2016**

KOMODITI / NEGARA TUJUAN	BERAT BERSIH (KG)		PERUB	NILAI FOB (US \$)		PERUB
	JAN-MEI 2015	JAN-MEI 2016	%	JAN-MEI 2015	JAN-MEI 2016	%
(1)	(2)	(3)	(4)	(5)	(6)	(7)
French Polynesia	5 964	525	-91,20	7 454	1 283	-82,79
Martinique	10 169	3 261	-67,93	2 168	959	-55,78
Turks And Caicos Islands	150	0	-100,00	252	0	-100,00
Guadeloupe	7 199	4 868	-32,38	5 305	6 198	16,83
United Kingdom	65 447	2 318	-96,46	66 242	1 942	-97,07
Netherlands	263 742	539 789	104,67	192 648	943 197	389,60
France	754 573	139 408	-81,52	604 804	112 504	-81,40
Germany, Fed. Rep. Of	740 534	519 950	-29,79	528 597	373 136	-29,41
Austria	10	0	-100,00	122	0	-100,00
Belgium	101 127	83 082	-17,84	121 896	41 942	-65,59
Switzerland	14 660	2 090	-85,74	9 644	3 519	-63,51
Denmark	1 325	1 430	7,92	4 374	134	-96,95
Norway	0	180	-	0	1 030	-
Sweden	275	225	-18,04	55	792	1 339,98
Italy	16 206	68 763	324,30	32 279	49 969	54,80
Spain	59 096	46 596	-21,15	71 948	49 600	-31,06
Greece	10 659	25 529	139,51	24 219	13 317	-45,01
Hungary	0	20	-	0	16	-
Poland	285	506	77,54	108	496	359,17
Romania	0	36 704	-	0	22 495	-
Albania	2 184	0	-100,00	3 251	0	-100,00
Uzbekistan	0	280	-	0	1 228	-
Lithuania	9 896	7	-99,93	15 528	19	-99,88
Latvia	7 816	0	-100,00	5 804	0	-100,00
Croatia	17 600	0	-100,00	4 760	0	-100,00
Slovenia	506	1 209	138,93	1 473	807	-45,22
Czech Republic	25 800	0	-100,00	5 405	0	-100,00
Russia Federation	1 956	186	-90,49	975	240	-75,38
BARANG DARI SEMEN, KAPUR, GIPS DAN ASBES						
LAINNYA	10 487 371	13 847 692	32,04	3 529 930	3 795 351	7,52
Japan	79 953	66 084	-17,35	219 501	510 824	132,72
Korea, Republic Of	40 137	23 852	-40,57	668 029	4 991	-99,25
Taiwan	1 639 344	1 706 196	4,08	414 988	440 117	6,06
China	289	11	-96,37	2 279	20	-99,12
Papua New Guinea	149 395	230 669	54,40	27 303	58 949	115,91
Singapore	376 199	1 781 814	373,64	387 944	654 096	68,61
Philippines	1 486 193	2 081 908	40,08	278 769	355 069	27,37
Malaysia	138 170	1 092 079	690,39	21 558	194 821	803,70
Myanmar	1 408 698	816 844	-42,01	254 082	147 792	-41,83
Brunei Darussalam	146 920	106 695	-27,38	38 593	28 809	-25,35
Viet Nam	3 016 675	4 250 718	40,91	671 624	900 745	34,11
Maldives	30 850	26 975	-12,56	10 540	8 307	-21,19
Sri Lanka	0	47 450	-	0	7 649	-
Iran (Islamic Republic Of)	0	44 980	-	0	5 809	-
Saudi Arabia	24 000	0	-100,00	17 175	0	-100,00
Kuwait	0	24 000	-	0	3 353	-
Lebanon	47 590	43 700	-8,17	9 538	7 151	-25,03
Bahrain	223 031	0	-100,00	121 109	0	-100,00
Egypt	20 250	0	-100,00	4 752	0	-100,00
Morocco	0	138 630	-	0	20 055	-
Reunion	1 450	0	-100,00	1 380	0	-100,00
Ghana	530 400	0	-100,00	111 800	0	-100,00
Nigeria	87 800	0	-100,00	19 476	0	-100,00
Seychelles	1 500	0	-100,00	789	0	-100,00
South Africa	307 177	565 220	84,00	73 859	104 394	41,34
Australia	517 778	94 240	-81,80	127 518	22 756	-82,15
New Zealand	0	69 110	-	0	12 369	-
Guam	23 440	25 040	6,83	6 028	4 447	-26,23
New Caledonia	160 030	0	-100,00	29 900	0	-100,00
Fiji	0	349 670	-	0	252 101	-
Solomon Islands	0	22 030	-	0	4 567	-
East Timor	24 700	37 785	52,98	5 536	7 954	43,68
United States	17	1	-93,53	34	35	2,94
United Kingdom	4 876	0	-100,00	1 600	0	-100,00
Germany, Fed. Rep. Of	189	0	-100,00	3 654	0	-100,00
Austria	320	0	-100,00	573	0	-100,00
Belgium	0	201 520	-	0	36 551	-
Estonia	0	472	-	0	1 621	-
BARANG DARI MARMER, GRANIT DAN BATU						
LAINNYA	5 026 428	4 390 625	-12,65	3 517 491	3 102 456	-11,80
Japan	183 005	225 596	23,27	109 615	136 106	24,17
Hong Kong	43 785	7 029	-83,95	31 394	16 821	-46,42
Korea, Republic Of	265 632	119 000	-55,20	171 984	54 969	-68,04
Taiwan	235 793	151 845	-35,60	97 360	62 447	-35,86
China	91 024	40 526	-55,48	57 173	87 660	53,32
Thailand	103 078	76 461	-25,82	40 487	23 972	-40,79
Singapore	59 193	65 829	11,21	148 040	126 812	-14,34
Philippines	18 687	13 800	-26,15	4 488	8 274	84,36
Malaysia	168 360	247 981	47,29	63 990	88 141	37,74
Cambodia	105	0	-100,00	225	0	-100,00
Brunei Darussalam	20 090	17 170	-14,53	5 323	5 396	1,37
Maldives	98 205	28 675	-70,80	69 736	16 257	-76,69
India	291 717	134 664	-53,84	151 992	115 855	-23,78
Sri Lanka	0	43 821	-	0	23 950	-
Saudi Arabia	6 295	24 193	284,32	6 260	8 376	33,80
Israel	150	1 860	1 140,00	40	3 471	8 577,00

**TABEL 6. PERKEMBANGAN EKSPOR INDONESIA MENURUT KOMODITI DAN NEGARA TUJUAN
JANUARI-MEI 2015 DAN 2016**

KOMODITI / NEGARA TUJUAN	BERAT BERSIH (KG)		PERUB	NILAI FOB (US \$)		PERUB
	JAN-MEI 2015	JAN-MEI 2016	%	JAN-MEI 2015	JAN-MEI 2016	%
(1)	(2)	(3)	(4)	(5)	(6)	(7)
Kuwait	19 829	7 020	-64,60	20 700	10 419	-49,67
Jordan	0	20	-	0	118	-
Oman	125	605	384,00	1 812	499	-72,48
Turkey	10 975	1 323	-87,95	8 240	1 833	-77,75
United Arab Emirates	52 632	30 272	-42,48	145 005	20 332	-85,98
Bahrain	11 647	2 441	-79,04	3 923	5 878	49,83
Egypt	600	0	-100,00	118	0	-100,00
Morocco	39 662	17 680	-55,42	50 235	8 237	-83,60
Tunisia	750	0	-100,00	935	0	-100,00
Algeria	0	50	-	0	466	-
Namibia	52 633	19 917	-62,16	24 449	10 087	-58,74
Tanzania, United Rep. Of	0	52	-	0	116	-
Madagascar	0	1 300	-	0	2 545	-
Kenya	652	1 220	87,12	1 100	1 458	32,56
Reunion	67 951	102 391	50,68	36 553	44 906	22,85
Mozambique	40 074	12 200	-69,56	16 087	3 936	-75,53
Senegal	0	1 650	-	0	1 061	-
Seychelles	9 505	31 823	234,80	9 252	6 006	-35,08
South Africa	19 685	3 138	-84,06	18 902	16 122	-14,71
Malawi	0	4 700	-	0	1 500	-
Mauritius	18 611	6 211	-66,63	18 654	6 888	-63,08
Mayotte	0	8 000	-	0	8 961	-
Australia	325 891	312 533	-4,10	187 568	208 145	10,97
New Zealand	24 454	40 261	64,64	17 055	15 427	-9,55
Guam	0	37	-	0	197	-
Palau	45	2 500	5 455,56	180	656	264,34
New Caledonia	14 733	940	-93,62	12 832	347	-97,30
Northern Mariana Islands	4 215	726	-82,78	11 448	156	-98,64
Vanuatu	3 000	1 200	-60,00	544	244	-55,11
American Samoa	0	5 200	-	0	15 343	-
Cook Islands	250	1 284	413,60	860	234	-72,79
Fiji	9 343	10 730	14,85	6 768	4 868	-28,07
East Timor	37 206	39 249	5,49	12 128	7 238	-40,32
United States	446 052	364 260	-18,34	442 793	389 554	-12,02
Canada	61 043	69 476	13,81	62 041	66 352	6,95
Mexico	486	23 630	4 762,14	1 563	15 466	889,51
Panama	17 480	0	-100,00	12 048	0	-100,00
Suriname	0	15 900	-	0	2 051	-
Chile	2 427	2 663	9,72	1 218	2 020	65,84
Argentina	0	155	-	0	1 074	-
Brazil	116 651	354 445	203,85	59 481	191 720	222,32
Colombia	2 250	8 716	287,38	1 462	3 773	158,10
Peru	3 718	0	-100,00	1 274	0	-100,00
Bahamas	1 250	0	-100,00	146	0	-100,00
Jamaica	0	304	-	0	250	-
Puerto Rico	15 421	3 377	-78,10	10 304	2 256	-78,11
Dominican Republic	50	0	-100,00	456	0	-100,00
Costa Rica	18 602	22 765	22,38	13 171	26 541	101,51
Barbados	0	9 150	-	0	5 312	-
Anguilla	0	11 072	-	0	2 863	-
Aruba	2 470	775	-68,62	5 013	97	-98,06
Bermuda	155	0	-100,00	108	0	-100,00
Cayman Islands	3 020	255	-91,56	1 372	585	-57,40
French Polynesia	6 941	26 164	276,95	3 977	11 659	193,17
Martinique	0	2 514	-	0	377	-
Netherlands Antilles	550	0	-100,00	121	0	-100,00
Turks And Caicos Islands	2 293	0	-100,00	2 208	0	-100,00
Guadeloupe	5 859	24 475	317,73	4 306	12 523	190,83
Virgin Islands (British)	0	594	-	0	882	-
United Kingdom	150 069	74 071	-50,64	119 264	77 158	-35,30
Netherlands	444 937	403 061	-9,41	199 623	160 740	-19,48
France	208 528	172 993	-17,04	123 979	112 096	-9,58
Germany, Fed. Rep. Of	304 858	189 330	-37,90	216 077	161 377	-25,32
Austria	238	690	189,92	692	770	11,33
Belgium	77 249	95 488	23,61	73 594	65 287	-11,29
Switzerland	6 963	1 819	-73,87	15 194	3 421	-77,48
Denmark	36 073	47 868	32,70	15 975	31 117	94,79
Norway	17 455	4 740	-72,84	15 412	6 440	-58,22
Sweden	13 859	4 422	-68,09	14 492	4 791	-66,94
Finland	58	194	235,31	799	630	-21,15
Ireland	950	850	-10,53	215	111	-48,32
Italy	354 054	375 477	6,05	279 800	320 085	14,40
Spain	270 778	189 633	-29,97	198 276	199 705	0,72
Portugal	5 747	2 088	-63,67	2 564	1 208	-52,87
Greece	28 033	8 344	-70,24	11 457	22 589	97,17
Hungary	850	4 600	441,18	322	4 400	1 266,46
Poland	21 039	93	-99,56	19 722	436	-97,79
Romania	9 200	0	-100,00	11 110	0	-100,00
Bulgaria	164	0	-100,00	400	0	-100,00
Lithuania	0	606	-	0	410	-
Estonia	0	765	-	0	289	-
Croatia	0	200	-	0	74	-
Malta	0	45	-	0	50	-
Slovakia	0	521	-	0	385	-
Slovenia	18 200	275	-98,49	11 321	150	-98,68
Czech Republic	700	4 470	538,57	224	3 327	1 385,33
Russia Federation	121	2 110	1 643,80	463	7 127	1 439,27
Montenegro	0	58	-	0	197	-

**TABEL 6. PERKEMBANGAN EKSPOR INDONESIA MENURUT KOMODITI DAN NEGARA TUJUAN
JANUARI-MEI 2015 DAN 2016**

KOMODITI / NEGARA TUJUAN	BERAT BERSIH (KG)		PERUB	NILAI FOB (US \$)		PERUB
	JAN-MEI 2015	JAN-MEI 2016	%	JAN-MEI 2015	JAN-MEI 2016	%
(1)	(2)	(3)	(4)	(5)	(6)	(7)
BARANG TAHAN API DARI TANAH LIAT/KERAMIK						
LAINNYA	3 452 707	2 517 609	-27,08	3 599 011	2 630 584	-26,91
Japan	8 819	119 227	1 251,94	13 455	101 068	651,15
Korea, Republic Of	3 949	0	-100,00	3 869	0	-100,00
Taiwan	779 188	825 356	5,93	839 199	887 768	5,79
China	0	18	-	0	120	-
Singapore	396 123	454 714	14,79	446 914	439 587	-1,64
Philippines	270 888	158 977	-41,31	251 350	166 799	-33,64
Malaysia	1 047 489	397 184	-62,08	908 631	363 381	-60,01
Viet Nam	161 006	281 862	75,06	205 418	279 344	35,99
Bangladesh	0	2 585	-	0	11 050	-
Algeria	0	163 178	-	0	190 956	-
Nigeria	61 143	0	-100,00	86 628	0	-100,00
Australia	119 518	98 242	-17,80	181 240	155 701	-14,09
New Zealand	0	10 025	-	0	25 412	-
East Timor	0	6 200	-	0	9 300	-
United States	0	40	-	0	97	-
Chile	604 584	0	-100,00	662 307	0	-100,00
BARANG DARI MARMER DAN GRANIT UNTUK						
KEPERLUAN	2 678 737	3 371 288	25,85	2 676 930	3 491 303	30,42
Japan	129 787	161 615	24,52	127 212	133 804	5,18
Hong Kong	183	9 890	5 304,57	418	22 118	5 191,50
Korea, Republic Of	105 891	263 593	148,93	72 549	226 483	212,18
Taiwan	42 547	71 719	68,56	21 390	53 044	147,99
China	0	180	-	0	648	-
Papua New Guinea	0	1 575	-	0	1 012	-
Thailand	624	1 250	100,32	1 573	1 991	26,59
Singapore	67 949	3 704	-94,55	21 131	3 137	-85,15
Malaysia	27 389	2 200	-91,97	11 914	328	-97,24
India	36 108	70 813	96,12	50 325	90 179	79,19
Iran (Islamic Republic Of)	0	163	-	0	1 630	-
Saudi Arabia	0	24 595	-	0	10 064	-
Israel	0	45	-	0	285	-
Kuwait	1 427	0	-100,00	220	0	-100,00
United Arab Emirates	14 723	25 646	74,19	61 343	64 880	5,77
Qatar	4 530	7 867	73,65	31 342	49 057	56,52
Cyprus	133	0	-100,00	561	0	-100,00
Reunion	15 017	1 025	-93,17	16 214	296	-98,17
Mozambique	500	42	-91,60	1 667	81	-95,16
Seychelles	160	2 140	1 237,50	1 004	2 921	190,95
South Africa	2 600	31 258	1 102,23	3 470	27 822	701,78
Malawi	0	131	-	0	441	-
Mauritius	6 366	9 466	48,70	5 345	3 185	-40,42
Australia	1 422 239	1 210 074	-14,92	1 316 922	1 113 645	-15,44
New Zealand	278	11 292	3 961,79	213	11 628	5 359,35
Guam	32 535	0	-100,00	35 717	0	-100,00
New Caledonia	601	0	-100,00	1 093	0	-100,00
Fiji	776	18 580	2 294,38	4 601	13 763	199,13
East Timor	0	990	-	0	13	-
United States	403 178	740 914	83,77	547 963	988 392	80,38
Canada	9 618	8 987	-6,56	18 256	14 247	-21,96
Chile	270	840	211,11	73	790	982,74
Argentina	620	0	-100,00	920	0	-100,00
Brazil	505	0	-100,00	429	0	-100,00
Colombia	0	410	-	0	51	-
Uruguay	301	0	-100,00	460	0	-100,00
Costa Rica	0	421	-	0	184	-
Barbados	0	1 440	-	0	2 664	-
Guadeloupe	820	0	-100,00	664	0	-100,00
United Kingdom	76 681	217 928	184,20	72 006	202 588	181,35
Netherlands	18 137	7 706	-57,51	26 415	23 741	-10,12
France	88 121	140 170	59,06	110 554	124 764	12,85
Germany, Fed. Rep. Of	82 989	64 446	-22,34	68 321	49 992	-26,83
Belgium	24 776	100 060	303,86	18 169	76 732	322,32
Switzerland	469	0	-100,00	319	0	-100,00
Norway	60	0	-100,00	354	0	-100,00
Sweden	13 378	4 560	-65,91	5 668	1 171	-79,35
Italy	1 953	10 570	441,22	5 519	5 697	3,23
Spain	1 993	55 338	2 676,64	2 292	85 657	3 637,23
Greece	300	13 895	4 531,67	547	14 248	2 504,70
Poland	4 500	15 618	247,07	2 200	6 800	209,10
Bulgaria	0	14 815	-	0	20 910	-
Lithuania	35 290	0	-100,00	7 813	0	-100,00
Slovenia	0	13 139	-	0	23 770	-
Czech Republic	71	0	-100,00	35	0	-100,00
Russia Federation	2 344	30 177	1 187,43	1 729	16 446	851,20
BARANG DARI GIPS UNTUK KONSTRUKSI	10 494 686	19 339 676	84,28	2 062 088	3 233 865	56,82
Japan	327	0	-100,00	90	0	-100,00
Hong Kong	304 135	213 254	-29,88	71 211	50 614	-28,92
Taiwan	78 099	0	-100,00	23 241	0	-100,00
China	0	213 834	-	0	49 694	-
Papua New Guinea	180 001	159 282	-11,51	30 048	29 951	-0,32
Thailand	43 225	40 000	-7,46	6 825	2 582	-62,17
Singapore	3 427 081	4 885 943	42,57	638 790	861 960	34,94

**TABEL 6. PERKEMBANGAN EKSPOR INDONESIA MENURUT KOMODITI DAN NEGARA TUJUAN
JANUARI-MEI 2015 DAN 2016**

KOMODITI / NEGARA TUJUAN	BERAT BERSIH (KG)		PERUB	NILAI FOB (US \$)		PERUB
	JAN-MEI 2015	JAN-MEI 2016	%	JAN-MEI 2015	JAN-MEI 2016	%
(1)	(2)	(3)	(4)	(5)	(6)	(7)
Philippines	2 025 790	7 836 239	286,82	348 813	1 250 523	258,51
Malaysia	337 460	152 100	-54,93	67 046	25 711	-61,65
Myanmar	473 928	364 560	-23,08	83 339	65 290	-21,66
Brunei Darussalam	854 504	1 476 510	72,79	136 868	231 090	68,84
Viet Nam	583 296	3 045 778	422,17	96 118	456 310	374,74
Maldives	412 992	534 847	29,51	86 374	120 597	39,62
India	15 152	0	-100,00	5 727	0	-100,00
Bangladesh	0	127 890	-	0	21 455	-
Kuwait	250 239	32 411	-87,05	77 002	8 807	-88,56
Oman	0	15 093	-	0	3 385	-
United Arab Emirates	1 468 831	205 920	-85,98	378 457	48 415	-87,21
Qatar	0	36 000	-	0	7 475	-
Bahrain	39 626	0	-100,00	12 139	0	-100,00
East Timor	0	15	-	0	6	-
ALAT-ALAT LABORATORIUM, FARMASI DAN KESEHATAN DARI KACA	165 642	160 474	-3,12	2 067 169	1 938 677	-6,22
Japan	20 694	21 098	1,95	389 595	349 940	-10,18
Taiwan	17 169	25 297	47,34	134 838	178 868	32,65
China	1 016	197	-80,61	6 763	20	-99,70
Thailand	49 114	51 457	4,77	438 428	482 099	9,96
Singapore	4 615	6 178	33,87	81 029	80 232	-0,98
Philippines	3 663	5 502	50,21	61 123	98 223	60,70
Malaysia	21 393	16 488	-22,93	287 435	170 238	-40,77
Myanmar	12	0	-100,00	800	0	-100,00
Viet Nam	0	1 507	-	0	30 259	-
India	1 974	0	-100,00	36 931	0	-100,00
Pakistan	14 997	854	-94,30	176 325	22 679	-87,14
Bangladesh	4 166	11 053	165,31	52 906	118 055	123,14
Saudi Arabia	4 023	6 744	67,63	42 695	85 746	100,83
Lebanon	5 594	0	-100,00	38 604	0	-100,00
Djibouti	0	100	-	0	9 525	-
Australia	709	1 364	92,38	29 732	72 625	144,27
East Timor	300	0	-100,00	150	0	-100,00
United Kingdom	808	202	-75,00	30 537	7 719	-74,72
Netherlands	1	0	-100,00	11	0	-100,00
France	185	17	-90,72	15 745	4 337	-72,46
Germany, Fed. Rep. Of	13 737	11 036	-19,66	171 570	163 990	-4,42
Switzerland	1 302	1 257	-3,45	50 517	48 413	-4,16
Spain	170	122	-28,19	21 436	15 709	-26,72
KAPUR	10 398 000	10 920 000	5,02	1 212 467	1 202 150	-0,85
Papua New Guinea	0	520 000	-	0	67 600	-
Philippines	10 398 000	10 400 000	0,02	1 212 467	1 134 550	-6,43
BARANG BUKAN LOGAM LAINNYA	2 555 321	4 569 497	78,82	2 520 162	2 267 421	-10,03
Japan	93 476	7 339	-92,15	727 756	71 344	-90,20
Hong Kong	611 858	65 936	-89,22	317 195	31 705	-90,00
Korea, Republic Of	5 857	333	-94,31	44 557	13 514	-69,67
Taiwan	113 672	208 936	83,81	49 399	85 201	72,47
China	20 915	19 847	-5,11	37 303	22 053	-40,88
Papua New Guinea	20 325	0	-100,00	2 390	0	-100,00
Thailand	57 918	5 652	-90,24	182 691	57 419	-68,57
Singapore	181 590	421 890	132,33	79 575	201 854	153,67
Philippines	694 849	1 257 328	80,95	316 776	729 350	130,24
Malaysia	379 130	644 858	70,09	102 848	129 788	26,19
Myanmar	78 000	30 000	-61,54	12 330	4 650	-62,29
Brunei Darussalam	120	0	-100,00	130	0	-100,00
Viet Nam	6 489	527 290	8 025,91	20 176	163 297	709,36
Maldives	23 258	12 490	-46,30	20 010	3 695	-81,53
India	6 340	62	-99,03	3 488	419	-88,00
Pakistan	3 700	8 250	122,97	2 293	6 365	177,58
Bangladesh	0	23 877	-	0	12 770	-
Sri Lanka	16 000	229 240	1 332,75	18 939	110 872	485,41
Saudi Arabia	9 356	0	-100,00	61 623	0	-100,00
Kuwait	0	34	-	0	1 192	-
Turkey	1	0	-100,00	2	0	-100,00
United Arab Emirates	4 455	0	-100,00	36 732	0	-100,00
Qatar	116	0	-100,00	2 890	0	-100,00
Bahrain	23	22	-5,04	46	44	-4,35
Morocco	69	0	-100,00	641	0	-100,00
Kenya	0	20	-	0	281	-
Ghana	0	865 038	-	0	162 240	-
Nigeria	50 400	0	-100,00	8 000	0	-100,00
South Africa	262	189	-27,86	3 096	3 217	3,92
Mauritius	1 449	0	-100,00	4 813	0	-100,00
Australia	13 376	11 042	-17,45	30 522	11 520	-62,26
New Zealand	201	100 085	49 693,53	9 150	19 098	108,72
Palau	10	0	-100,00	29	0	-100,00
New Caledonia	750	0	-100,00	6 997	0	-100,00
Vanuatu	45	0	-100,00	487	0	-100,00
Cook Islands	0	10	-	0	1 179	-
Fiji	427	88	-79,39	12 812	1 766	-86,21
Kiribati	40 000	16 000	-60,00	5 500	2 150	-60,91
East Timor	80 657	93 127	15,46	34 511	36 407	5,49
United States	10 458	6 026	-42,38	78 926	129 666	64,29
Canada	1 967	50	-97,46	1 715	106	-93,83

**TABEL 6. PERKEMBANGAN EKSPOR INDONESIA MENURUT KOMODITI DAN NEGARA TUJUAN
JANUARI-MEI 2015 DAN 2016**

KOMODITI / NEGARA TUJUAN	BERAT BERSIH (KG)		PERUB	NILAI FOB (US \$)		PERUB
	JAN-MEI 2015	JAN-MEI 2016	%	JAN-MEI 2015	JAN-MEI 2016	%
(1)	(2)	(3)	(4)	(5)	(6)	(7)
Mexico	948	0	-100,00	57 954	0	-100,00
Panama	199	0	-100,00	587	0	-100,00
Brazil	231	3	-98,70	8 715	4	-99,96
Colombia	0	268	-	0	2 059	-
Puerto Rico	0	25	-	0	684	-
Dominican Republic	0	70	-	0	54	-
Costa Rica	53	0	-100,00	644	0	-100,00
United Kingdom	773	1 275	64,94	3 166	17 728	459,96
Netherlands	1 172	635	-45,82	6 954	2 364	-66,01
France	2 879	1 485	-48,42	11 313	74 287	556,64
Germany, Fed. Rep. Of	9 751	2 300	-76,41	12 967	3 146	-75,74
Austria	228	0	-100,00	15 504	0	-100,00
Belgium	2 355	164	-93,05	920	2 856	210,45
Switzerland	370	25	-93,26	238	27 270	11 357,82
Norway	14	0	-100,00	656	0	-100,00
Sweden	1 616	106	-93,44	28 583	4 241	-85,16
Italy	3 957	4 405	11,32	51 412	4 503	-91,24
Spain	3 192	3 031	-5,06	75 238	100 800	33,97
Portugal	0	214	-	0	12 261	-
Greece	52	1	-98,08	8 878	374	-95,79
Estonia	12	66	450,00	85	50	-41,18
Malta	0	125	-	0	282	-
Czech Republic	0	241	-	0	1 297	-
BESI/BAJA	1 092 106 241	1 059 159 293	-3,02	857 017 304	790 595 452	-7,75
Japan	8 846 719	31 924 105	260,86	16 106 633	11 757 014	-27,01
Hong Kong	209 120	54 796	-73,80	300 799	140 570	-53,27
Korea, Republic Of	243 946 511	138 052 250	-43,41	121 286 613	71 298 239	-41,22
Taiwan	66 010 945	30 135 602	-54,35	41 296 364	21 780 377	-47,26
China	122 165 316	296 796 532	142,95	83 093 280	270 341 852	225,35
Papua New Guinea	1 212 916	664 628	-45,20	1 347 913	1 253 378	-7,01
Thailand	119 711 937	128 230 701	7,12	64 097 885	61 748 793	-3,66
Singapore	65 137 211	52 637 007	-19,19	99 270 837	50 980 050	-48,65
Philippines	37 091 182	7 183 582	-80,63	3 191 826	4 111 768	28,82
Malaysia	6 666 653	44 006 247	560,10	14 797 317	17 864 673	20,73
Myanmar	11 156	0	-100,00	51 915	0	-100,00
Cambodia	40	0	-100,00	740	0	-100,00
Brunei Darussalam	27 933	2 278 634	8 057,50	36 954	19 686 995	53 173,93
Viet Nam	8 421 552	32 571 601	286,76	6 568 950	13 107 994	99,54
Maldives	122 004	393 375	222,43	87 383	171 083	95,78
India	107 756 409	169 280 206	57,10	55 225 336	70 686 075	28,00
Pakistan	1 513 191	2 406 012	59,00	2 297 189	3 843 974	67,33
Bangladesh	3 922 603	7 302 187	86,16	3 993 336	3 080 222	-22,87
Sri Lanka	1 076 194	2 521 810	134,33	1 047 162	1 060 413	1,27
Iraq	483 945	605 690	25,16	629 309	605 690	-3,75
Iran (Islamic Republic Of)	121	686	466,94	5 442	75 340	1 284,42
Saudi Arabia	27 800 385	14 946 714	-46,24	28 620 844	4 964 635	-82,65
Kuwait	9 366 561	0	-100,00	4 760 406	0	-100,00
Lebanon	0	75 436	-	0	110 735	-
Oman	146 266	90 072	-38,42	1 851 294	232 339	-87,45
Syria Arab Republic	105 308	65 150	-38,13	154 281	70 893	-54,05
Turkey	501 977	1 034 365	106,06	948 241	1 361 805	43,61
United Arab Emirates	30 519 211	18 416 695	-39,66	26 565 912	33 249 790	25,16
Qatar	1 405 980	1 562 021	11,10	1 872 477	902 328	-51,81
Bahrain	480 364	42 470	-91,16	273 717	95 669	-65,05
Egypt	6 039	16 095 614	266 427,80	48 737	4 973 177	10 104,11
Libyan Arab Jamahiriya	100 240	303 140	202,41	103 768	269 536	159,75
Algeria	504 394	606 130	20,17	529 614	472 781	-10,73
Sudan	200 175	50 622	-74,71	121 703	48 635	-60,04
Ethiopia	0	598 513	-	0	414 111	-
Kenya	0	24 840	-	0	32 712	-
Reunion	150	0	-100,00	165	0	-100,00
Mozambique	0	150	-	0	52	-
Ghana	303 840	895 568	194,75	325 109	5 136 582	1 479,96
Liberia	285	0	-100,00	750	0	-100,00
Angola	1 550 019	126 690	-91,83	4 199 447	103 886	-97,53
Cameroon	0	9 600	-	0	16 192	-
Nigeria	562 907	443 592	-21,20	1 120 844	381 077	-66,00
Gabon	0	170	-	0	19 000	-
Cote D'Ivoire	440 142	380 267	-13,60	2 545 775	685 959	-73,05
Mauritania	1 452	0	-100,00	15 658	0	-100,00
Burkina Faso	0	40 988	-	0	70 449	-
Djibouti	0	21 750	-	0	24 360	-
South Africa	66 790	3 012 803	4 410,86	77 123	1 054 921	1 267,84
Malawi	0	6	-	0	900	-
Mauritius	2 668 567	2 138 731	-19,85	3 237 856	2 398 784	-25,91
Australia	119 528 220	20 285 311	-83,03	122 251 899	52 230 854	-57,28
New Zealand	2 926 031	1 927 456	-34,13	2 235 218	1 195 872	-46,50
Palau	0	300	-	0	71	-
New Caledonia	0	1 405	-	0	36 816	-
Vanuatu	0	26 624	-	0	11 981	-
American Samoa	106 357	80 761	-24,07	59 690	30 965	-48,12
Fiji	101 260	48 955	-51,65	55 119	649 009	1 077,47
Samoa	106 254	27 561	-74,06	54 590	10 749	-80,31
Solomon Islands	198 741	239 136	20,33	279 494	92 201	-67,01
Tonga	186 146	79 715	-57,18	100 855	28 105	-72,13
East Timor	5 581 059	3 626 959	-35,01	2 259 184	1 515 812	-32,90
United States	6 863 001	8 103 870	18,08	12 004 016	15 826 470	31,84

**TABEL 6. PERKEMBANGAN EKSPOR INDONESIA MENURUT KOMODITI DAN NEGARA TUJUAN
JANUARI-MEI 2015 DAN 2016**

KOMODITI / NEGARA TUJUAN	BERAT BERSIH (KG)		PERUB	NILAI FOB (US \$)		PERUB
	JAN-MEI 2015	JAN-MEI 2016	%	JAN-MEI 2015	JAN-MEI 2016	%
(1)	(2)	(3)	(4)	(5)	(6)	(7)
Canada	2 006 565	1 043 966	-47,97	11 872 242	1 943 872	-83,63
Mexico	7 405 432	612 518	-91,73	3 417 366	908 394	-73,42
Panama	1 135 779	202 459	-82,17	3 650 784	388 626	-89,36
Chile	19 320	31	-99,84	57 000	23	-99,96
Venezuela	68 677	746	-98,91	625 752	6 614	-98,94
Argentina	138	7	-94,93	1 772	76	-95,71
Brazil	9 355 170	1 146 571	-87,74	6 273 147	1 816 872	-71,04
Colombia	63 570	37 037	-41,74	193 882	74 992	-61,32
Bolivia	22 218	39 100	75,98	65 550	168 257	156,68
Uruguay	0	111 860	-	0	48 274	-
Paraguay	17 415	0	-100,00	33 482	0	-100,00
Ecuador	51 165	21 030	-58,90	107 771	44 856	-58,38
Peru	9 395	0	-100,00	25 206	0	-100,00
Martinique	2 810	550	-80,43	220	120	-45,51
Guadeloupe	5	345	6 800,00	115	591	413,67
Virgin Islands (British)	102 729	710 780	591,90	61 637	426 468	591,90
United Kingdom	515 299	1 294 577	151,23	2 440 676	6 294 006	157,88
Netherlands	15 967 467	780 510	-95,11	52 054 070	957 447	-98,16
France	220 736	757 946	243,37	957 296	2 271 840	137,32
Germany, Fed. Rep. Of	716 722	816 103	13,87	2 510 281	1 781 482	-29,03
Austria	50	1 260	2 420,00	102	11 543	11 216,48
Belgium	98 060	441 358	350,09	186 257	1 001 543	437,72
Switzerland	1 422	125	-91,21	7 289	1 470	-79,83
Denmark	1 265 433	208 493	-83,52	9 782 117	726 614	-92,57
Norway	1 721 268	828 158	-51,89	8 169 439	4 512 929	-44,76
Sweden	181 993	179 074	-1,60	530 936	478 106	-9,95
Finland	3 700	0	-100,00	5 000	0	-100,00
Ireland	25 290	26 345	4,17	43 538	56 126	28,91
Italy	42 980 818	3 998 286	-90,70	19 580 136	8 511 424	-56,53
Spain	428 467	1 088 993	154,16	813 072	1 687 565	107,55
Portugal	85	23 856	27 965,88	355	43 357	12 113,24
Greece	15	517 368	3 449 020,00	164	719 043	438 340,79
Poland	399 549	982 942	146,01	695 070	2 008 172	188,92
Bulgaria	0	194 035	-	0	315 869	-
Kazakhstan	620	0	-100,00	15 980	0	-100,00
Turkmenistan	65 023	20	-99,97	347 294	103	-99,97
Ukraine	46 807	0	-100,00	90 507	0	-100,00
Lithuania	19 120	22 614	18,27	51 425	34 046	-33,79
Estonia	18 295	0	-100,00	31 199	0	-100,00
Georgia	0	18 192	-	0	38 504	-
Malta	0	60	-	0	128	-
Slovenia	48 175	102 899	113,59	89 896	194 576	116,45
Czech Republic	585	0	-100,00	1 318	0	-100,00
Russia Federation	459 075	473 279	3,09	820 991	806 812	-1,73
LOGAM DASAR MULIA	881 075	802 224	-8,95	989 499 543	928 331 281	-6,18
Japan	796 361	716 710	-10,00	393 267 896	351 332 484	-10,66
Hong Kong	7 078	9 217	30,22	67 152 255	29 976 053	-55,36
Korea, Republic Of	0	210	-	0	11 680	-
China	3	27	796,67	36 324	546 516	1 404,56
Thailand	13 663	15 387	12,62	7 225 540	7 565 048	4,70
Singapore	59 311	57 446	-3,14	504 262 993	521 452 768	3,41
India	3 097	0	-100,00	1 597 114	0	-100,00
Australia	1 209	3 212	165,67	13 038 649	17 434 726	33,72
United States	16	10	-39,38	20 854	9 288	-55,46
Canada	3	3	0,00	2 300	2 465	7,17
United Kingdom	90	0	-100,00	50	0	-100,00
France	0	1	-	0	36	-
Germany, Fed. Rep. Of	173	1	-99,42	11 539	217	-98,12
Switzerland	71	0	-100,00	2 884 029	0	-100,00
TEMBAGA	136 569 649	126 641 849	-7,27	806 299 457	600 439 021	-25,53
Japan	3 915 085	3 228 211	-17,54	21 639 600	14 529 994	-32,85
Hong Kong	1 541 827	742 192	-51,86	8 780 727	3 273 234	-62,72
Korea, Republic Of	5 329 736	4 609 472	-13,51	28 303 318	19 708 763	-30,37
Taiwan	7 686 071	8 673 294	12,84	43 406 239	39 629 141	-8,70
China	25 910 666	19 733 093	-23,84	143 515 290	86 361 804	-39,82
Papua New Guinea	1 113	0	-100,00	944	0	-100,00
Thailand	22 288 984	16 978 642	-23,82	134 997 723	81 449 205	-39,67
Singapore	3 041 464	2 107 057	-30,72	16 535 869	9 937 676	-39,90
Philippines	2 288 467	2 311 013	0,99	14 698 027	11 777 094	-19,87
Malaysia	35 038 985	33 797 838	-3,54	212 053 368	163 950 346	-22,68
Myanmar	0	2 500	-	0	13 341	-
Viet Nam	15 534 818	17 729 957	14,13	93 957 283	85 355 234	-9,16
India	2 710 422	7 863 667	190,13	17 587 754	39 630 183	125,33
Pakistan	99 798	0	-100,00	613 581	0	-100,00
Bangladesh	754 002	1 136 362	50,71	4 492 908	5 403 709	20,27
Sri Lanka	3 472	18 697	438,52	16 572	77 432	367,24
Turkey	38	0	-100,00	356	0	-100,00
United Arab Emirates	587	89 887	15 212,88	5 703	66 186	1 060,54
Reunion	0	100	-	0	975	-
Mozambique	0	300	-	0	1 037	-
Ghana	0	15	-	0	240	-
Gabon	0	70	-	0	355	-
South Africa	210	379	80,48	7 640	24	-99,69
Australia	8 234 323	5 704 639	-30,72	51 427 875	29 203 113	-43,22
New Zealand	141 000	943 228	568,96	915 392	4 779 289	422,10
Fiji	10	0	-100,00	1 032	0	-100,00

**TABEL 6. PERKEMBANGAN EKSPOR INDONESIA MENURUT KOMODITI DAN NEGARA TUJUAN
JANUARI-MEI 2015 DAN 2016**

KOMODITI / NEGARA TUJUAN	BERAT BERSIH (KG)		PERUB	NILAI FOB (US \$)		PERUB
	JAN-MEI 2015	JAN-MEI 2016	%	JAN-MEI 2015	JAN-MEI 2016	%
(1)	(2)	(3)	(4)	(5)	(6)	(7)
Samoa	0	45	-	0	608	-
East Timor	1 974	2 908	47,29	1 182	1 728	46,23
United States	64 564	63 369	-1,85	781 502	647 533	-17,14
Canada	16 203	29 390	81,38	217 654	343 883	58,00
Mexico	1 840 000	780 000	-57,61	11 679 010	3 879 794	-66,78
Guatemala	4 387	0	-100,00	27 028	0	-100,00
Chile	170	30	-82,35	20	301	1 405,00
Dominican Republic	0	17	-	0	1 370	-
French Polynesia	400	0	-100,00	20 900	0	-100,00
United Kingdom	16 042	7 235	-54,90	63 108	25 991	-58,82
Netherlands	58 824	1 341	-97,72	309 988	6 707	-97,84
France	640	660	3,13	4 058	1 218	-69,99
Germany, Fed. Rep. Of	1 544	377	-75,58	3 244	2 384	-26,51
Belgium	50	137	173,00	1 793	841	-53,10
Switzerland	70	625	792,86	280	1 556	455,77
Denmark	110	0	-100,00	200	0	-100,00
Sweden	0	672	-	0	6 492	-
Italy	335	2 025	504,48	5 220	11 650	123,18
Spain	40 000	79 214	98,04	206 680	335 195	62,18
Portugal	2 740	2 200	-19,71	17 485	10 454	-40,21
Greece	0	241	-	0	11 087	-
Vatican City State	0	10	-	0	385	-
Turkmenistan	110	0	-100,00	2 244	0	-100,00
Slovenia	408	740	81,37	662	1 471	122,18
TIMAH	32 988 482	20 688 193	-37,29	588 839 168	332 849 442	-43,47
Japan	1 998 167	1 020 427	-48,93	35 904 572	16 433 214	-54,23
Hong Kong	28	0	-100,00	60	0	-100,00
Korea, Republic Of	1 313 066	1 252 099	-4,64	24 200 655	19 560 470	-19,17
Taiwan	2 049 250	1 172 527	-42,78	36 700 580	19 071 672	-48,03
China	921 075	180 317	-80,42	12 131 307	2 911 878	-76,00
Papua New Guinea	20	30	50,00	1	237	23 587,40
Thailand	0	377 773	-	0	6 398 002	-
Singapore	17 948 784	10 139 579	-43,51	328 377 700	164 944 640	-49,77
Philippines	0	100 000	-	0	1 455 000	-
Malaysia	1 226 299	7 305	-99,40	19 254 350	155 348	-99,19
Viet Nam	500	19 985	3 897,00	8 810	316 647	3 494,18
India	1 870 107	1 567 417	-16,19	31 406 588	24 042 857	-23,45
East Timor	4 844	0	-100,00	3 842	0	-100,00
United States	1 015 330	987 730	-2,72	16 839 886	15 828 070	-6,01
Mexico	1 725	0	-100,00	39 596	0	-100,00
Colombia	38	0	-100,00	59	0	-100,00
United Kingdom	660 000	1 705 194	158,36	12 207 000	26 780 051	119,38
Netherlands	2 995 469	1 854 637	-38,09	54 249 086	30 283 587	-44,18
Belgium	53 320	0	-100,00	817 694	0	-100,00
Italy	880 397	275 157	-68,75	15 772 344	4 286 219	-72,82
Spain	50 063	25 016	-50,03	925 039	345 221	-62,68
Russia Federation	0	3 000	-	0	36 330	-
NIKEL	37 228 964	37 489 167	0,70	329 183 153	201 272 317	-38,86
Japan	36 864 931	37 103 547	0,65	328 903 738	199 583 288	-39,32
Korea, Republic Of	141 000	130 000	-7,80	24 675	1 129 027	4 475,59
Thailand	38	0	-100,00	2 828	0	-100,00
Singapore	170 861	31 779	-81,40	53 801	266 154	394,70
India	51 523	26 950	-47,69	188 713	30 879	-83,64
United Arab Emirates	0	164 480	-	0	118 819	-
Australia	0	10	-	0	3 962	-
East Timor	0	20	-	0	14	-
United States	8	8	-5,00	558	678	21,51
Brazil	0	5 310	-	0	113 734	-
United Kingdom	603	564	-6,53	8 840	8 935	1,07
Netherlands	0	26 500	-	0	16 828	-
ALUMINIUM	55 416 026	59 269 477	6,95	151 198 961	123 809 936	-18,11
Japan	858 680	11 323 535	1 218,71	2 683 011	18 746 464	598,71
Hong Kong	43 504	103 425	137,74	89 748	207 914	131,66
Korea, Republic Of	4 451 710	4 284 747	-3,75	7 537 210	5 625 579	-25,36
Taiwan	1 322 310	1 269 523	-3,99	5 657 131	4 394 921	-22,31
China	1 083 728	813 519	-24,93	1 728 725	1 411 518	-18,35
Papua New Guinea	6 711	90	-98,66	34 336	44	-99,87
Thailand	2 441 639	2 426 530	-0,62	8 566 274	6 383 186	-25,48
Singapore	1 598 870	1 316 216	-17,68	5 204 166	3 862 620	-25,78
Philippines	1 471 139	3 639 038	147,36	3 606 005	6 873 303	90,61
Malaysia	1 680 552	8 191 160	387,41	5 496 098	15 504 027	182,09
Myanmar	1 235	0	-100,00	7 621	0	-100,00
Cambodia	15 614	0	-100,00	55 722	0	-100,00
Brunei Darussalam	271	0	-100,00	3 243	0	-100,00
Viet Nam	2 599 541	4 053 111	55,92	6 374 967	7 893 618	23,82
Maldives	63	57	-9,52	5 950	191	-96,79
India	213 911	670 643	213,51	887 200	1 656 455	86,71
Pakistan	57 684	90 501	56,89	278 999	319 036	14,35
Bangladesh	154 038	171 404	11,27	497 443	450 530	-9,43
Sri Lanka	0	120	-	0	239	-
Iran (Islamic Republic Of)	20 000	20 000	0,00	65 800	53 400	-18,84
Saudi Arabia	49 376	31 687	-35,82	90 110	51 750	-42,57
Turkey	101 966	133 567	30,99	352 485	378 678	7,43
United Arab Emirates	80 526	14 649	-81,81	249 349	41 125	-83,51
Qatar	1 230	0	-100,00	11 854	0	-100,00

**TABEL 6. PERKEMBANGAN EKSPOR INDONESIA MENURUT KOMODITI DAN NEGARA TUJUAN
JANUARI-MEI 2015 DAN 2016**

KOMODITI / NEGARA TUJUAN	BERAT BERSIH (KG)		PERUB	NILAI FOB (US \$)		PERUB
	JAN-MEI 2015	JAN-MEI 2016	%	JAN-MEI 2015	JAN-MEI 2016	%
(1)	(2)	(3)	(4)	(5)	(6)	(7)
Egypt	62 221	493	-99,21	301 194	3 323	-98,90
Libyan Arab Jamahiriya	0	485	-	0	3 339	-
Algeria	0	17 010	-	0	69 579	-
Sudan	46	0	-100,00	386	0	-100,00
Ghana	836	0	-100,00	3 191	0	-100,00
Cameroon	10 440	0	-100,00	55 295	0	-100,00
Nigeria	250	0	-100,00	1 200	0	-100,00
South Africa	47 613	6 347	-86,67	309 759	37 694	-87,83
Australia	1 400 414	1 407 702	0,52	4 742 084	4 208 555	-11,25
New Zealand	109 625	106 791	-2,59	330 859	280 297	-15,28
Fiji	60 383	38 573	-36,12	194 898	95 885	-50,80
East Timor	43 254	145 128	235,52	31 964	84 057	162,97
United States	34 708 019	15 342 369	-55,80	93 058 526	35 256 056	-62,11
Canada	327 243	713 943	118,17	1 078 335	1 799 578	66,88
Mexico	3	0	-100,00	940	0	-100,00
Brazil	26 139	3 419	-86,92	142 865	15 876	-88,89
Puerto Rico	0	34 598	-	0	83 325	-
United Kingdom	306 306	686 848	124,24	1 257 333	2 385 672	89,74
Netherlands	41	943 466	2 301 035,68	49	2 575 246	5 255 503,40
France	17	44 595	262 225,88	168	109 013	64 788,77
Germany, Fed. Rep. Of	1 863	46 671	2 405,17	14 860	270 336	1 719,20
Austria	0	406	-	0	2 147	-
Belgium	17	1 009 132	5 935 972,35	199	2 099 517	1 054 933,68
Denmark	19	0	-100,00	98	0	-100,00
Italy	46 373	155 212	234,70	150 676	527 638	250,18
Spain	424	12 748	2 906,56	1 297	48 037	3 603,44
Portugal	502	0	-100,00	2 223	0	-100,00
Czech Republic	995	19	-98,11	3 211	167	-94,81
Russia Federation	8 685	0	-100,00	33 905	0	-100,00
LOGAM DASAR BUKAN BESI	19 618 985	26 918 434	37,21	19 543 871	14 627 034	-25,16
Japan	590 214	6 581 669	1 015,13	6 369 712	7 847 461	23,20
Hong Kong	208 002	10 656	-94,88	27 697	156 774	466,03
Korea, Republic Of	4 588 034	3 694 810	-19,47	1 082 477	1 451 113	34,05
Taiwan	104 629	242 825	132,08	263 709	156 060	-40,82
China	8 769 038	14 239 624	62,39	1 131 648	2 603 169	130,03
Thailand	864 007	119 111	-86,21	1 906 158	194 809	-89,78
Singapore	98 429	56 387	-42,71	728 538	43 046	-94,09
Philippines	0	10	-	0	362	-
Malaysia	630 228	354 011	-43,83	1 286 845	664 253	-48,38
Viet Nam	483 997	162 259	-66,48	843 384	277 874	-67,05
India	2 316 110	1 287 782	-44,40	3 663 646	983 267	-73,16
Pakistan	234 785	25 000	-89,35	447 263	55 105	-87,68
Oman	1	0	-100,00	148	0	-100,00
South Africa	174	102	-41,38	1 800	1 000	-44,44
New Caledonia	0	25	-	0	45	-
East Timor	8 227	790	-90,40	1 072	151	-85,93
United States	696 902	0	-100,00	1 414 711	0	-100,00
Dominican Republic	0	30	-	0	800	-
United Kingdom	6 020	0	-100,00	70 770	0	-100,00
Netherlands	0	8 481	-	0	50 726	-
Germany, Fed. Rep. Of	16 060	9 475	-41,00	278 450	98 272	-64,71
Belgium	0	125 388	-	0	42 747	-
Sweden	4 080	0	-100,00	24 748	0	-100,00
Latvia	48	0	-100,00	1 094	0	-100,00
SENG	1 817 699	1 901 669	4,62	2 551 623	2 286 339	-10,40
Japan	277 515	298 170	7,44	506 735	433 007	-14,55
Korea, Republic Of	161 000	289 223	79,64	57 516	105 396	83,25
Taiwan	101 003	48 961	-51,53	198 481	97 374	-50,94
China	309 561	473 967	53,11	508 025	636 243	25,24
Papua New Guinea	2 305	120	-94,79	1 050	69	-93,43
Thailand	0	40 000	-	0	25 560	-
Singapore	372 689	451 275	21,09	685 637	656 580	-4,24
Malaysia	306 911	47 500	-84,52	428 052	54 500	-87,27
Viet Nam	450	0	-100,00	2 025	0	-100,00
India	41 922	215 652	414,41	68 582	270 490	294,40
Bangladesh	0	20 000	-	0	1 125	-
East Timor	69 170	16 802	-75,71	38 085	5 995	-84,26
Belgium	175 173	0	-100,00	57 435	0	-100,00
BAUKSIT	867 242	1 002 155	15,56	380 071	136 922	-63,97
Japan	120 000	280 000	133,33	17 869	58 767	228,87
Hong Kong	223	73	-67,11	12 600	4 200	-66,67
Korea, Republic Of	0	221 949	-	0	26 944	-
China	746 819	480 133	-35,71	349 544	43 827	-87,46
Thailand	0	20 000	-	0	3 184	-
Malaysia	200	0	-100,00	57	0	-100,00
BARANG DARI KAWAT	37 803 937	40 756 163	7,81	78 677 459	75 138 381	-4,50
Japan	9 118 033	9 361 534	2,67	17 012 904	18 461 076	8,51
Hong Kong	80 301	22 554	-71,91	157 847	38 351	-75,70
Korea, Republic Of	541 871	631 949	16,62	927 881	492 186	-46,96
Taiwan	158 832	600 477	278,06	324 243	1 283 217	295,76
China	44 625	85 813	92,30	244 304	327 456	34,04
Papua New Guinea	118 078	25 211	-78,65	134 509	34 568	-74,30
Thailand	6 359 741	8 989 894	41,36	11 977 767	15 865 280	32,46
Singapore	2 895 650	2 635 083	-9,00	8 195 088	6 686 576	-18,41

**TABEL 6. PERKEMBANGAN EKSPOR INDONESIA MENURUT KOMODITI DAN NEGARA TUJUAN
JANUARI-MEI 2015 DAN 2016**

KOMODITI / NEGARA TUJUAN	BERAT BERSIH (KG)		PERUB	NILAI FOB (US \$)		PERUB
	JAN-MEI 2015	JAN-MEI 2016	%	JAN-MEI 2015	JAN-MEI 2016	%
(1)	(2)	(3)	(4)	(5)	(6)	(7)
Philippines	992 887	1 382 159	39,21	2 433 539	2 642 825	8,60
Malaysia	1 211 629	2 209 926	82,39	2 498 022	4 195 806	67,97
Myanmar	92 447	18 931	-79,52	275 049	58 650	-78,68
Brunei Darussalam	44 227	31 769	-28,17	60 689	41 162	-32,18
Viet Nam	1 472 564	2 700 662	83,40	3 008 243	5 349 541	77,83
Maldives	48	0	-100,00	3 066	0	-100,00
India	1 255 077	1 408 292	12,21	2 571 631	2 647 871	2,96
Pakistan	57 774	47 992	-16,93	126 578	86 768	-31,45
Sri Lanka	3 516	0	-100,00	12 477	0	-100,00
Iraq	863 948	52 251	-93,95	2 362 893	88 283	-96,26
Iran (Islamic Republic Of)	15 588	21 096	35,33	124 802	134 063	7,42
Saudi Arabia	270 649	200 476	-25,93	458 356	267 507	-41,64
Yemen	0	90 670	-	0	105 803	-
Oman	44 687	0	-100,00	61 075	0	-100,00
Turkey	506 847	86 783	-82,88	665 076	118 584	-82,17
United Arab Emirates	962 083	918 008	-4,58	1 925 741	1 497 958	-22,21
Qatar	35 632	588	-98,35	81 013	4 868	-93,99
Bahrain	0	20 740	-	0	22 753	-
Algeria	10	0	-100,00	205	0	-100,00
Kenya	0	603	-	0	4 329	-
Mozambique	13 969	0	-100,00	46 046	0	-100,00
Nigeria	500 539	0	-100,00	4 185 372	0	-100,00
Sierra Leone	102 473	0	-100,00	311 507	0	-100,00
Mali	0	32	-	0	25	-
Djibouti	377	0	-100,00	1 534	0	-100,00
South Africa	73 220	60 577	-17,27	241 130	200 359	-16,91
Australia	1 711 887	2 710 597	58,34	2 680 959	3 236 509	20,72
New Zealand	655 814	656 630	0,12	1 278 793	1 263 981	-1,16
Guam	7 700	9 700	25,97	11 409	12 536	9,88
New Caledonia	17 698	9 170	-48,19	27 961	13 792	-50,68
American Samoa	35 360	0	-100,00	81 864	0	-100,00
Fiji	0	46	-	0	3 220	-
Samoa	438	0	-100,00	3 684	0	-100,00
Solomon Islands	0	20 545	-	0	21 765	-
East Timor	919 854	515 828	-43,92	924 507	512 242	-44,59
United States	5 790 614	4 715 028	-18,57	10 560 388	7 667 895	-27,39
Canada	56 993	156 822	175,16	574 122	705 437	22,87
Mexico	91 706	0	-100,00	152 688	0	-100,00
Suriname	5 632	0	-100,00	15 845	0	-100,00
Argentina	15 731	6 778	-56,92	83 516	61 809	-25,99
Brazil	3 053	18 500	505,96	34 903	45 371	29,99
Colombia	5	0	-100,00	788	0	-100,00
Bolivia	57 960	0	-100,00	171 000	0	-100,00
United Kingdom	482 789	277 667	-42,49	1 173 008	660 354	-43,70
Netherlands	5 105	0	-100,00	87 208	0	-100,00
France	1 542	655	-57,52	21 735	5 809	-73,27
Germany, Fed. Rep. Of	69 171	865	-98,75	256 911	78 053	-69,62
Belgium	201	5	-97,30	4 601	221	-95,21
Switzerland	45	21	-52,78	407	10	-97,54
Luxembourg	1 830	0	-100,00	14 224	0	-100,00
Denmark	80	305	281,25	8 792	1 898	-78,41
Norway	4	52 300	1 307 400,00	36	188 680	519 364,79
Sweden	0	66	-	0	1 036	-
Italy	1 112	80	-92,81	5 866	1 040	-82,28
Spain	1	80	7 900,00	89	359	303,43
Poland	0	4	-	0	3	-
Kazakhstan	19 032	0	-100,00	22 747	0	-100,00
Turkmenistan	2 400	0	-100,00	10 000	0	-100,00
Malta	0	400	-	0	500	-
Russia Federation	12 858	0	-100,00	40 822	0	-100,00
KONSTRUKSI BERAT SIAP PASANG DARI BAJA	23 472 933	43 097 832	83,61	58 809 626	68 361 970	16,24
Japan	29	0	-100,00	972	0	-100,00
Hong Kong	0	725	-	0	2 956	-
Korea, Republic Of	364 780	224 085	-38,57	1 449 931	1 375 968	-5,10
Taiwan	10 216	0	-100,00	2 044	0	-100,00
China	880	0	-100,00	4 520	0	-100,00
Papua New Guinea	27 450	0	-100,00	24 075	0	-100,00
Thailand	633	0	-100,00	7 400	0	-100,00
Singapore	3 212 755	265 152	-91,75	8 974 738	968 276	-89,21
Malaysia	131 702	104 416	-20,72	644 955	198 236	-69,26
Myanmar	0	1 804 663	-	0	3 391 233	-
Viet Nam	40 000	340	-99,15	421 298	1 068	-99,75
Maldives	71	0	-100,00	400	0	-100,00
India	7 348	0	-100,00	20 834	0	-100,00
Bangladesh	0	62 130	-	0	10 000	-
Sri Lanka	1 080	0	-100,00	63	0	-100,00
Saudi Arabia	508 700	0	-100,00	5 038 245	0	-100,00
United Arab Emirates	0	174	-	0	953	-
South Africa	428 390	0	-100,00	479 411	0	-100,00
Australia	868 861	610 000	-29,79	5 613 648	1 400 000	-75,06
New Zealand	0	4 330	-	0	2 388	-
East Timor	101 332	389 341	284,22	39 249	104 474	166,18
United States	16 193 693	33 013 260	103,86	25 712 556	48 605 788	89,04
Mexico	0	2 738 680	-	0	3 827 706	-
Costa Rica	0	1 958 960	-	0	2 441 959	-
Netherlands	1 250 000	0	-100,00	9 000 000	0	-100,00

**TABEL 6. PERKEMBANGAN EKSPOR INDONESIA MENURUT KOMODITI DAN NEGARA TUJUAN
JANUARI-MEI 2015 DAN 2016**

KOMODITI / NEGARA TUJUAN	BERAT BERSIH (KG)		PERUB	NILAI FOB (US \$)		PERUB
	JAN-MEI 2015	JAN-MEI 2016	%	JAN-MEI 2015	JAN-MEI 2016	%
(1)	(2)	(3)	(4)	(5)	(6)	(7)
Germany, Fed. Rep. Of	0	28 251	-	0	210 271	-
Switzerland	0	75	-	0	272	-
Italy	5 603	0	-100,00	50 841	0	-100,00
Turkmenistan	319 410	0	-100,00	1 324 446	0	-100,00
Malta	0	1 893 250	-	0	5 820 421	-
BARANG DARI LOGAM SIAP PASANG UNTUK KONSTRUKSI	17 465 203	37 937 485	117,22	50 972 792	222 343 544	336,20
Japan	2 675 384	691 392	-74,16	6 226 093	1 487 557	-76,11
Hong Kong	604	552	-8,69	7 511	10 093	34,38
Korea, Republic Of	1 030 875	13 573	-98,68	5 899 508	156 703	-97,34
Taiwan	289 122	1 600	-99,45	472 235	9 500	-97,99
China	27 438	363 214	1 223,76	43 672	204 313	367,84
Papua New Guinea	7 300	7 745	6,10	11 229	2 816	-74,92
Thailand	4 250	217 113	5 008,54	23 960	356 361	1 387,32
Singapore	2 110 378	2 259 484	7,07	3 931 109	9 802 616	149,36
Philippines	22 152	76 926	247,26	86 460	108 216	25,16
Malaysia	631 360	2 293 271	263,23	2 758 854	3 094 976	12,18
Myanmar	2 447	0	-100,00	120 080	0	-100,00
Brunei Darussalam	53 371	39 870	-25,30	20 694	34 082	64,69
Viet Nam	2 834 892	614 109	-78,34	3 271 437	264 045	-91,93
Maldives	2 340	30 983	1 224,05	13 440	21 536	60,24
India	161	8 256	5 028,01	1 623	23 837	1 368,73
Sri Lanka	753	0	-100,00	4 567	0	-100,00
Saudi Arabia	947 530	254	-99,97	7 854 194	4 287	-99,95
Jordan	0	5	-	0	94	-
Oman	1 064	0	-100,00	15 200	0	-100,00
United Arab Emirates	191	24 406	12 677,80	70	29 327	41 795,93
Qatar	5 200	201	-96,14	44 408	1 193	-97,31
Egypt	551 256	0	-100,00	1 566 000	0	-100,00
Morocco	0	2 465 039	-	0	4 297 634	-
Guinea	0	14 000	-	0	5 700	-
Nigeria	0	5 494	-	0	30 329	-
Seychelles	11 463	0	-100,00	23 197	0	-100,00
Uganda	127 326	0	-100,00	284 379	0	-100,00
Djibouti	6 758	2 056	-69,57	13 814	3 544	-74,35
Australia	5 192 561	27 576 043	431,07	16 450 468	200 128 066	1 116,55
New Zealand	2 425	0	-100,00	13 183	0	-100,00
Fiji	0	46 736	-	0	800 804	-
Solomon Islands	0	14 685	-	0	21 244	-
East Timor	126 966	701 245	452,31	34 842	237 594	581,91
United States	102 857	51 195	-50,23	121 455	63 346	-47,84
Canada	36	0	-100,00	1 116	0	-100,00
Mexico	0	21	-	0	188	-
Venezuela	395	0	-100,00	6 044	0	-100,00
French Polynesia	1 652	710	-57,02	5 495	3 718	-32,34
United Kingdom	7	271	3 771,43	139	20 145	14 393,00
Netherlands	268 462	2 436	-99,09	734 091	462	-99,94
France	33 546	45 681	36,17	192 434	326 236	69,53
Germany, Fed. Rep. Of	320 095	250 300	-21,80	335 701	105 081	-68,70
Switzerland	9 014	46 990	421,30	83 017	334 695	303,16
Sweden	7 589	0	-100,00	15 175	0	-100,00
Italy	52 740	66 929	26,90	274 101	349 057	27,35
Spain	2 801	4 500	60,66	8 020	2 296	-71,37
Portugal	0	200	-	0	1 760	-
Poland	0	2	-	0	94	-
Slovenia	442	0	-100,00	3 776	0	-100,00
ALAT POTONG DAN PERKAKAS TANGAN PERTUKANGAN	6 232 217	3 858 305	-38,09	39 768 601	38 155 224	-4,06
Japan	712 232	614 616	-13,71	5 267 271	5 269 479	0,04
Hong Kong	34 087	1 275	-96,26	288 372	75 126	-73,95
Korea, Republic Of	43 437	86 811	99,85	210 409	514 466	144,51
Taiwan	14 857	45 803	208,29	97 553	366 969	276,17
China	77 088	162 647	110,99	1 357 710	1 497 913	10,33
Papua New Guinea	3 111	3 271	5,14	51 094	26 977	-47,20
Thailand	208 004	141 531	-31,96	1 423 762	3 787 002	165,99
Singapore	832 943	764 341	-8,24	5 079 135	3 024 850	-40,45
Philippines	363 744	8 592	-97,64	1 283 371	298 860	-76,71
Malaysia	1 639 917	541 322	-66,99	7 641 763	8 374 195	9,58
Myanmar	3 848	118 356	2 975,77	1 233 362	1 986 102	61,03
Cambodia	2 370	0	-100,00	37 590	0	-100,00
Brunei Darussalam	600	284	-52,67	62 309	278	-99,55
Lao People'S Dem. Rep.	655	0	-100,00	606 000	0	-100,00
Nepal	2 670	0	-100,00	1 997	0	-100,00
Viet Nam	168 591	107 834	-36,04	2 764 285	1 634 190	-40,88
Maldives	132	700	430,30	3 344	88	-97,37
India	61 366	70 390	14,71	618 103	1 144 238	85,12
Pakistan	70 672	82 891	17,29	422 753	474 908	12,34
Bangladesh	10 509	24 467	132,82	37 241	221 506	494,79
Sri Lanka	5 078	0	-100,00	34 469	0	-100,00
Iraq	38	0	-100,00	6 602	0	-100,00
Saudi Arabia	50 535	44 171	-12,59	187 211	87 581	-53,22
Kuwait	2	42	2 000,00	643	4 255	561,67
Oman	0	40	-	0	5 392	-
Turkey	5 930	2 450	-58,68	69 567	8 000	-88,50
United Arab Emirates	821 430	971	-99,88	1 965 505	28 500	-98,55
Qatar	44 967	393 273	774,58	115 421	724 981	528,12

**TABEL 6. PERKEMBANGAN EKSPOR INDONESIA MENURUT KOMODITI DAN NEGARA TUJUAN
JANUARI-MEI 2015 DAN 2016**

KOMODITI / NEGARA TUJUAN	BERAT BERSIH (KG)		PERUB	NILAI FOB (US \$)		PERUB
	JAN-MEI 2015	JAN-MEI 2016	%	JAN-MEI 2015	JAN-MEI 2016	%
(1)	(2)	(3)	(4)	(5)	(6)	(7)
Egypt	1 603	9 795	511,02	44 407	437 000	884,08
Tunisia	100	0	-100,00	7 036	0	-100,00
Reunion	107	0	-100,00	2 275	0	-100,00
Mozambique	957	0	-100,00	13 668	0	-100,00
Sierra Leone	0	6 620	-	0	8 250	-
Uganda	3 228	0	-100,00	35 895	0	-100,00
South Africa	54 174	2	-100,00	345 300	729	-99,79
Zimbabwe	0	224	-	0	1 800	-
Mauritius	228	0	-100,00	4 942	0	-100,00
Australia	296 674	33 687	-88,65	1 247 503	261 840	-79,01
New Zealand	16 733	17 742	6,03	232 545	217 633	-6,41
Fiji	3 610	62	-98,28	17 588	686	-96,10
Samoa	1 244	0	-100,00	12 319	0	-100,00
East Timor	105 581	55 507	-47,43	131 566	43 040	-67,29
United States	270 703	302 260	11,66	2 931 100	5 048 130	72,23
Canada	6 829	12 996	90,31	62 205	150 889	142,57
Mexico	8 360	7 164	-14,30	95 525	117 921	23,44
Panama	63 215	38 542	-39,03	316 527	198 079	-37,42
Chile	19 577	20 098	2,66	237 208	203 151	-14,36
Argentina	99 980	633	-99,37	903 815	66 747	-92,61
Brazil	31 081	30 324	-2,44	386 245	197 951	-48,75
Colombia	0	1 403	-	0	40 288	-
Bolivia	0	128	-	0	691	-
Ecuador	2 869	4 389	52,98	23 033	37 266	61,79
Peru	2 381	1 522	-36,08	20 641	12 625	-38,83
Trinidad And Tobago	242	0	-100,00	1 515	0	-100,00
United Kingdom	673	1 179	75,22	8 450	42 557	403,63
Netherlands	28 675	48 856	70,38	333 271	516 007	54,83
France	3 554	1 430	-59,76	269 949	90 602	-66,44
Germany, Fed. Rep. Of	2 403	4 486	86,69	397 832	346 326	-12,95
Austria	6 274	0	-100,00	113 970	0	-100,00
Belgium	4 317	10 025	132,22	133 108	140 822	5,80
Switzerland	65	64	-1,92	10 510	40	-99,62
Denmark	68	0	-100,00	9 791	0	-100,00
Norway	166	186	12,05	6 942	18 238	162,72
Sweden	750	23	-97,00	54 643	5 431	-90,06
Finland	0	5	-	0	10	-
Italy	9 257	29 977	223,83	287 949	284 586	-1,17
Spain	0	150	-	0	16 298	-
Portugal	4 589	1	-99,98	57 823	24	-99,96
Greece	0	383	-	0	5 262	-
Hungary	114	1 747	1 432,02	12 800	36 351	183,99
Poland	0	356	-	0	35 406	-
Romania	14	0	-100,00	199	0	-100,00
Kazakhstan	495	0	-100,00	61 259	0	-100,00
Ukraine	0	105	-	0	15 826	-
Slovakia	0	160	-	0	869	-
Russia Federation	2 514	0	-100,00	70 406	0	-100,00
PAKU, MUR DAN BAUT	8 805 980	10 361 617	17,67	36 612 015	38 578 526	5,37
Japan	1 324 325	1 166 051	-11,95	5 863 401	5 645 376	-3,72
Hong Kong	12 603	5 696	-54,81	81 950	36 388	-55,60
Korea, Republic Of	189 056	105 789	-44,04	819 147	438 850	-46,43
Taiwan	16 226	9 406	-42,03	253 288	105 780	-58,24
China	60 773	48 328	-20,48	402 625	319 124	-20,74
Mongolia	48	0	-100,00	2 330	0	-100,00
Papua New Guinea	344 389	316 667	-8,05	942 741	983 417	4,31
Thailand	494 797	578 721	16,96	3 162 156	3 865 948	22,26
Singapore	450 072	297 400	-33,92	2 378 786	1 737 299	-26,97
Philippines	171 488	240 311	40,13	412 356	553 391	34,20
Malaysia	265 773	217 124	-18,30	1 114 530	845 849	-24,11
Myanmar	683	67	-90,26	5 627	8	-99,86
Viet Nam	360 827	588 798	63,18	2 189 668	3 006 611	37,31
Maldives	75	151	101,33	2 187	2 845	30,07
India	91 419	170 307	86,29	511 662	1 358 681	165,54
Pakistan	403	2 087	417,84	2 186	10 009	357,88
Iraq	87	0	-100,00	222	0	-100,00
Iran (Islamic Republic Of)	0	34	-	0	328	-
Saudi Arabia	0	4 084	-	0	7 376	-
Kuwait	0	10	-	0	1 623	-
Oman	8	4	-56,25	351	452	28,64
United Arab Emirates	43 449	37 273	-14,21	368 760	184 540	-49,96
Qatar	14	0	-100,00	60	0	-100,00
Egypt	8 667	240	-97,23	81 440	2 779	-96,59
Tunisia	4	0	-100,00	53	0	-100,00
Kenya	1	0	-100,00	3	0	-100,00
Mozambique	0	76	-	0	138	-
Liberia	1 060	0	-100,00	275	0	-100,00
Nigeria	8	17	117,50	304	182	-40,27
Gabon	1	0	-100,00	123	0	-100,00
South Africa	430 847	271 646	-36,95	689 905	409 429	-40,65
Mauritius	255 385	432 190	69,23	366 119	558 536	52,56
Australia	246 898	143 350	-41,94	886 983	884 926	-0,23
New Zealand	276	1 230	345,68	5 980	5 851	-2,15
New Caledonia	54 481	61 757	13,36	263 359	264 898	0,58
Solomon Islands	33 571	59 412	76,97	146 113	252 562	72,85
East Timor	144 451	137 659	-4,70	49 100	76 593	55,99
United States	155 229	124 033	-20,10	757 481	585 519	-22,70

**TABEL 6. PERKEMBANGAN EKSPOR INDONESIA MENURUT KOMODITI DAN NEGARA TUJUAN
JANUARI-MEI 2015 DAN 2016**

KOMODITI / NEGARA TUJUAN	BERAT BERSIH (KG)		PERUB	NILAI FOB (US \$)		PERUB
	JAN-MEI 2015	JAN-MEI 2016	%	JAN-MEI 2015	JAN-MEI 2016	%
(1)	(2)	(3)	(4)	(5)	(6)	(7)
Canada	1 208	14 231	1 078,06	20 221	80 672	298,95
Mexico	32 806	18 487	-43,65	126 396	71 896	-43,12
Guatemala	5	0	-100,00	34	0	-100,00
Panama	4	0	-100,00	10	0	-100,00
Chile	4 370	4	-99,91	28 386	10	-99,96
Venezuela	1 417	200	-85,89	20 058	87	-99,56
Argentina	24 674	2 152	-91,28	101 087	33 269	-67,09
Brazil	53 732	71 025	32,18	282 445	495 455	75,42
Colombia	72	0	-100,00	257	0	-100,00
Saint Lucia	89	0	-100,00	300	0	-100,00
United Kingdom	238 239	549 626	130,70	797 874	1 504 384	88,55
Netherlands	434 206	411 824	-5,15	1 385 601	1 445 340	4,31
France	104 529	100 213	-4,13	603 826	468 553	-22,40
Germany, Fed. Rep. Of	1 638 465	2 207 112	34,71	5 730 613	5 734 449	0,07
Austria	12 462	7 685	-38,33	70 274	34 806	-50,47
Belgium	332 662	863 361	159,53	1 623 240	3 296 700	103,09
Switzerland	66 382	16 092	-75,76	355 912	86 492	-75,70
Denmark	75 159	40 582	-46,00	284 917	176 762	-37,96
Norway	4 095	1 362	-66,75	29 433	7 156	-75,69
Sweden	228 216	271 800	19,10	1 231 253	1 409 212	14,45
Finland	61 461	49 284	-19,81	291 333	183 547	-37,00
Ireland	0	1	-	0	95	-
Italy	176 341	666 538	277,98	809 663	1 167 771	44,23
Spain	59 286	40 346	-31,95	316 072	189 576	-40,02
Portugal	0	19	-	0	113	-
Hungary	0	2 663	-	0	12 543	-
Poland	10 098	420	-95,84	53 246	2 461	-95,38
Romania	14	0	-100,00	245	0	-100,00
Turkmenistan	88 514	89	-99,90	687 718	1 086	-99,84
Estonia	0	639	-	0	4 070	-
Malta	0	320	-	0	1 696	-
Slovakia	79	4 801	5 976,91	326	16 874	5 081,18
Czech Republic	0	775	-	0	7 590	-
Russia Federation	1	49	4 800,00	6	553	9 112,33
PERALATAN DAPUR DAN PERALATAN MEJA DARI						
LOGAM	12 874 009	3 942 050	-69,38	46 191 002	25 938 173	-43,85
Japan	120 770	145 034	20,09	1 134 980	969 647	-14,57
Hong Kong	3 973	61 255	1 441,79	29 227	306 486	948,64
Korea, Republic Of	52 781	31 894	-39,57	303 868	298 884	-1,64
Taiwan	6 962	20 361	192,46	62 094	198 103	219,04
China	8 883	4 204	-52,67	47 458	31 083	-34,50
Papua New Guinea	17 398	4 089	-76,50	101 942	18 208	-82,14
Thailand	11 043	88 307	699,67	91 172	1 366 552	1 398,87
Singapore	98 831	94 962	-3,91	670 682	703 705	4,92
Philippines	18 608	4 718	-74,65	81 731	42 442	-48,07
Malaysia	96 637	60 471	-37,42	380 034	276 237	-27,31
Myanmar	2 479	0	-100,00	33 375	0	-100,00
Cambodia	0	158	-	0	3 986	-
Brunei Darussalam	88	516	486,36	495	1 027	107,68
Nepal	2 475	1 002	-59,52	32 135	10 213	-68,22
Viet Nam	18 420	4 742	-74,26	64 096	51 425	-19,77
Maldives	4 527	7 069	56,15	22 798	39 593	73,67
India	456	3 833	740,48	2 174	13 610	526,02
Pakistan	24	0	-100,00	111	0	-100,00
Bangladesh	3 763	0	-100,00	17 429	0	-100,00
Sri Lanka	9 421	20 269	115,15	36 927	54 613	47,90
Iraq	1 661	0	-100,00	8 171	0	-100,00
Iran (Islamic Republic Of)	300	0	-100,00	144	0	-100,00
Saudi Arabia	603 104	350 703	-41,85	7 829 361	5 106 042	-34,78
Israel	64	146	128,13	200	20 900	10 349,94
Kuwait	1 935	6 529	237,43	8 404	39 387	368,66
Jordan	2 020	2 507	24,11	9 031	10 513	16,41
Lebanon	3 666	5 024	37,05	38 504	44 622	15,89
Oman	4 503	5 004	11,12	21 996	21 204	-3,60
Turkey	35 083	8 876	-74,70	184 682	34 180	-81,49
United Arab Emirates	97 351	31 271	-67,88	931 301	190 518	-79,54
Qatar	0	330	-	0	1 237	-
Bahrain	273	0	-100,00	19 000	0	-100,00
Reunion	592	4 500	660,14	4 329	3 398	-21,50
Togo	0	8 528	-	0	32 543	-
Angola	0	6	-	0	252	-
Cameroon	18	24	33,33	92	77	-16,55
Nigeria	0	315	-	0	7 598	-
Senegal	28 412	15 513	-45,40	108 517	112 811	3,96
Mali	20 811	0	-100,00	108 309	0	-100,00
Burkina Faso	0	8 570	-	0	30 269	-
Seychelles	165	0	-100,00	2 150	0	-100,00
Uganda	0	3	-	0	136	-
South Africa	2	952	47 500,00	11	1 591	14 362,45
Mauritius	168	40	-76,19	1 921	477	-75,15
Mayotte	22	0	-100,00	46	0	-100,00
Australia	107 445	120 521	12,17	794 074	726 188	-8,55
New Zealand	33 687	78 425	132,80	227 744	410 314	80,16
Guam	0	1	-	0	5	-
New Caledonia	1 563	458	-70,70	5 920	2 227	-62,37
Northern Mariana Islands	40	0	-100,00	54	0	-100,00
Vanuatu	1 678	0	-100,00	837	0	-100,00

**TABEL 6. PERKEMBANGAN EKSPOR INDONESIA MENURUT KOMODITI DAN NEGARA TUJUAN
JANUARI-MEI 2015 DAN 2016**

KOMODITI / NEGARA TUJUAN	BERAT BERSIH (KG)		PERUB	NILAI FOB (US \$)		PERUB
	JAN-MEI 2015	JAN-MEI 2016	%	JAN-MEI 2015	JAN-MEI 2016	%
(1)	(2)	(3)	(4)	(5)	(6)	(7)
Wallis And Futuna Islands	0	10	-	0	37	-
American Samoa	0	118	-	0	237	-
Cook Islands	0	35	-	0	123	-
Fiji	2 638	2 201	-16,57	15 601	14 903	-4,48
Tonga	50	0	-100,00	1 372	0	-100,00
East Timor	57 397	103 350	80,06	74 337	165 668	122,86
United States	10 539 811	1 783 882	-83,07	26 205 248	8 830 447	-66,30
Canada	126 214	77 888	-38,29	900 326	509 631	-43,39
Mexico	1	10 461	1 046 006,00	1	54 470	5 446 901,50
Guatemala	72 959	21 013	-71,20	268 233	85 675	-68,06
Suriname	3 564	0	-100,00	14 078	0	-100,00
Chile	129	0	-100,00	1 101	0	-100,00
Brazil	0	880	-	0	1 631	-
Colombia	230	475	106,52	491	961	95,75
Peru	0	309	-	0	4 968	-
Puerto Rico	0	836	-	0	2 802	-
Costa Rica	0	4 619	-	0	213	-
Barbados	0	80	-	0	383	-
French Polynesia	100	0	-100,00	3 000	0	-100,00
Martinique	80	2 514	3 042,50	127	270	112,91
Netherlands Antilles	0	5	-	0	138	-
Guadeloupe	230	0	-100,00	2 283	0	-100,00
United Kingdom	50 251	71 255	41,80	364 143	553 491	52,00
Netherlands	36 800	58 169	58,07	240 498	165 277	-31,28
France	99 064	103 571	4,55	816 820	668 134	-18,20
Germany, Fed. Rep. Of	180 082	227 275	26,21	1 658 787	1 636 089	-1,37
Austria	0	35	-	0	314	-
Belgium	137 841	90 258	-34,52	1 323 998	868 686	-34,39
Switzerland	726	8 275	1 039,83	3 192	101 110	3 067,35
Denmark	109	1 198	999,08	1 736	8 054	363,93
Norway	46	0	-100,00	71	0	-100,00
Sweden	22 365	23 782	6,33	119 109	129 048	8,34
Finland	920	4 631	403,32	13 037	16 604	27,36
Italy	70 339	63 461	-9,78	466 030	374 671	-19,60
Spain	17 842	29 684	66,37	70 222	167 116	137,98
Portugal	0	1 665	-	0	30 442	-
Greece	2 838	12 212	330,30	22 276	72 704	226,38
Hungary	0	500	-	0	58	-
Romania	7 711	3 619	-53,07	62 164	32 240	-48,14
Kazakhstan	36	0	-100,00	20	0	-100,00
Ukraine	4 124	8 286	100,93	24 447	48 908	100,06
Lithuania	60	0	-100,00	150	0	-100,00
Estonia	0	458	-	0	9 931	-
Georgia	0	1 049	-	0	15 300	-
Croatia	0	271	-	0	468	-
Slovenia	7 611	11 656	53,15	33 852	46 453	37,22
Russia Federation	9 739	10 934	12,27	66 726	138 217	107,14
PERALATAN UMUM	5 564 031	4 702 027	-15,49	28 709 049	27 423 640	-4,48
Japan	2 017 433	2 457 610	21,82	9 503 525	10 418 618	9,63
Hong Kong	236 294	91 862	-61,12	862 290	341 624	-60,38
Korea, Republic Of	14 297	15 581	8,98	47 390	76 228	60,85
Taiwan	6 522	20 122	208,52	43 972	192 709	338,25
China	5 165	24 486	374,08	77 922	238 276	205,79
Papua New Guinea	420	160	-61,81	2 826	843	-70,17
Thailand	455 981	804 312	76,39	4 649 604	4 734 096	1,82
Singapore	1 375 994	76 471	-94,44	1 264 020	630 757	-50,10
Philippines	144 520	178 884	23,78	859 184	746 066	-13,17
Malaysia	409 624	283 477	-30,80	2 843 919	2 183 688	-23,22
Myanmar	98	0	-100,00	2 502	0	-100,00
Cambodia	1 500	0	-100,00	6 308	0	-100,00
Brunei Darussalam	4 100	4 002	-2,39	1 666	1 311	-21,29
Viet Nam	186 217	205 228	10,21	1 561 652	1 414 343	-9,43
Maldives	2 430	730	-69,96	2 786	5 367	92,63
India	205 991	205 555	-0,21	1 810 350	1 800 675	-0,53
Pakistan	316	984	211,29	2 732	6 336	131,90
Sri Lanka	480	448	-6,67	5 365	4 765	-11,18
Saudi Arabia	3 342	6 464	93,43	11 716	15 551	32,73
Kuwait	0	2	-	0	4	-
Jordan	0	18	-	0	1 004	-
Lebanon	0	621	-	0	2 790	-
Palestina	1	0	-100,00	24	0	-100,00
Oman	157	0	-100,00	13 500	0	-100,00
Turkey	0	2 217	-	0	23 003	-
United Arab Emirates	4 378	1 294	-70,44	14 256	8 921	-37,42
Qatar	21	56	166,52	1 012	1 052	3,95
Bahrain	77	130	68,83	4 469	2 506	-43,92
Egypt	128	2	-98,75	568	16	-97,11
Sudan	10	0	-100,00	340	0	-100,00
Ethiopia	2	0	-100,00	59	0	-100,00
Tanzania, United Rep. Of	0	6	-	0	35	-
Kenya	47	0	-100,00	1 332	0	-100,00
Mozambique	200	0	-100,00	1 042	0	-100,00
Togo	67	626	834,82	63	10 359	16 394,59
Nigeria	131	25	-80,92	391	50	-87,21
Cote D'Ivoire	0	148	-	0	1 296	-
Senegal	0	18	-	0	216	-
Gambia	1 470	0	-100,00	1 068	0	-100,00

**TABEL 6. PERKEMBANGAN EKSPOR INDONESIA MENURUT KOMODITI DAN NEGARA TUJUAN
JANUARI-MEI 2015 DAN 2016**

KOMODITI / NEGARA TUJUAN	BERAT BERSIH (KG)		PERUB	NILAI FOB (US \$)		PERUB
	JAN-MEI 2015	JAN-MEI 2016	%	JAN-MEI 2015	JAN-MEI 2016	%
(1)	(2)	(3)	(4)	(5)	(6)	(7)
Seychelles	50	0	-100,00	657	0	-100,00
South Africa	119 331	25 470	-78,66	748 896	211 821	-71,72
Mauritius	1 390	0	-100,00	670	0	-100,00
Australia	155 289	160 887	3,60	1 722 590	2 002 171	16,23
New Zealand	1 415	737	-47,91	23 044	10 859	-52,88
Fiji	0	63	-	0	1 852	-
East Timor	117 633	76 577	-34,90	29 702	47 819	61,00
United States	8 858	13 670	54,32	1 705 383	1 621 219	-4,94
Canada	1 201	4 318	259,50	14 014	30 558	118,05
Mexico	2 266	2 045	-9,76	45 454	95 424	109,94
Guatemala	162	0	-100,00	120	0	-100,00
Panama	8	0	-100,00	1	0	-100,00
Argentina	21 797	609	-97,21	126 513	11 301	-91,07
Brazil	16 808	7 188	-57,23	356 624	182 506	-48,82
Colombia	0	92	-	0	1 989	-
Jamaica	0	10	-	0	35	-
El Salvador	0	914	-	0	1 044	-
United Kingdom	1 098	604	-44,97	8 797	9 858	12,06
Netherlands	1 712	944	-44,85	10 309	9 033	-12,38
France	11 480	8 733	-23,93	160 644	129 486	-19,40
Germany, Fed. Rep. Of	2 108	2 568	21,81	52 795	40 636	-23,03
Belgium	1 310	5 421	313,81	14 993	75 312	402,32
Sweden	372	12	-96,77	1 219	114	-90,67
Italy	2 384	5 742	140,86	14 853	22 353	50,50
Spain	567	364	-35,88	4 019	488	-87,85
Poland	76	9	-87,53	1 260	182	-85,56
Estonia	19 236	0	-100,00	67 470	0	-100,00
Croatia	5	0	-100,00	49	0	-100,00
Malta	2	1	-50,00	85	55	-34,77
Slovakia	60	3 512	5 753,87	1 033	55 018	5 226,91
EMBER, KALENG, DRUM DAN WADAH SEJENIS						
DARI LOGAM	12 345 694	7 442 632	-39,71	27 516 056	20 075 702	-27,04
Japan	422 788	677 043	60,14	2 049 519	1 846 530	-9,90
Hong Kong	292	167	-42,81	3 216	2 384	-25,87
Korea, Republic Of	7 708	205	-97,34	9 093	1 701	-81,29
Taiwan	25 625	37 887	47,85	98 749	144 337	46,17
China	371	25 930	6 889,20	2 213	68 126	2 978,44
Papua New Guinea	806 616	856 946	6,24	2 896 247	3 082 080	6,42
Thailand	362 416	1 304 772	260,02	692 851	1 038 008	49,82
Singapore	602 288	631 337	4,82	728 928	449 082	-38,39
Philippines	645 134	553 128	-14,26	2 396 263	2 291 319	-4,38
Malaysia	352 852	203 484	-42,33	1 973 414	1 383 739	-29,88
Myanmar	0	4 740	-	0	16 650	-
Brunei Darussalam	127 670	133 054	4,22	505 657	531 707	5,15
Viet Nam	6 770 242	61 968	-99,08	8 090 970	368 460	-95,45
Maldives	0	264	-	0	999	-
India	40 960	274 851	571,02	262 448	734 461	179,85
Pakistan	18 030	0	-100,00	38 546	0	-100,00
Bangladesh	0	5 000	-	0	741	-
Sri Lanka	2 577	0	-100,00	49 212	0	-100,00
Saudi Arabia	0	165	-	0	2 528	-
Israel	0	1	-	0	71	-
Lebanon	777	0	-100,00	4 632	0	-100,00
Yemen	826 929	1 586 533	91,86	1 722 020	3 148 495	82,84
United Arab Emirates	81 242	106 426	31,00	608 369	757 826	24,57
Reunion	10 044	3 985	-60,32	48 517	15 012	-69,06
Nigeria	59 040	73 894	25,16	340 871	421 773	23,73
South Africa	0	3	-	0	71	-
Mauritius	258 805	214 115	-17,27	1 286 554	905 033	-29,65
Australia	161 489	41 660	-74,20	979 949	90 574	-90,76
New Caledonia	173 249	201 384	16,24	847 660	800 786	-5,53
Solomon Islands	131 010	125 140	-4,48	605 279	507 103	-16,22
East Timor	138 815	36 642	-73,60	128 571	20 502	-84,05
United States	71 936	256 844	257,05	301 724	969 332	221,26
Canada	0	28	-	0	592	-
Mexico	141 864	0	-100,00	556 408	0	-100,00
Nicaragua	0	4 193	-	0	17 340	-
Brazil	86 981	0	-100,00	198 489	0	-100,00
French Polynesia	0	280	-	0	7 500	-
United Kingdom	805	671	-16,65	6 222	28 568	359,15
Netherlands	1 792	8 287	362,44	11 752	39 356	234,89
France	45	379	742,78	25	488	1 853,98
Germany, Fed. Rep. Of	684	1 713	150,44	26 677	23 965	-10,17
Belgium	604	1 056	74,82	2 326	6 049	160,08
Switzerland	9	132	1 366,67	529	300	-43,34
Denmark	13 730	115	-99,16	39 799	65	-99,84
Norway	0	378	-	0	1 425	-
Sweden	0	6 700	-	0	347 584	-
Italy	172	587	241,28	571	1 374	140,67
Spain	7	495	6 971,43	88	1 639	1 768,06
Turkmenistan	50	0	-100,00	77	0	-100,00
Lithuania	40	0	-100,00	500	0	-100,00
Estonia	0	50	-	0	29	-
Czech Republic	6	0	-100,00	1 123	0	-100,00
TANGKI, TANDON AIR DAN WADAH DARI LOGAM	10 226 623	10 682 001	4,45	19 259 147	29 511 115	53,23

**TABEL 6. PERKEMBANGAN EKSPOR INDONESIA MENURUT KOMODITI DAN NEGARA TUJUAN
JANUARI-MEI 2015 DAN 2016**

KOMODITI / NEGARA TUJUAN	BERAT BERSIH (KG)		PERUB	NILAI FOB (US \$)		PERUB
	JAN-MEI 2015	JAN-MEI 2016	%	JAN-MEI 2015	JAN-MEI 2016	%
(1)	(2)	(3)	(4)	(5)	(6)	(7)
Japan	587 635	1 047 950	78,33	1 231 283	6 925 663	462,48
Hong Kong	31 523	119 225	278,22	28 991	82 400	184,23
Korea, Republic Of	0	521 157	-	0	282 081	-
Taiwan	820 172	7 454	-99,09	5 084 637	49 471	-99,03
China	19 200	128 111	567,24	7 680	321 939	4 091,91
Papua New Guinea	16 500	395	-97,61	2 442	1 516	-37,92
Thailand	340	213 220	62 611,86	4 560	77 481	1 599,14
Singapore	2 591 307	3 186 473	22,97	1 020 577	2 305 869	125,94
Philippines	2 500	0	-100,00	3 100	0	-100,00
Malaysia	2 864 260	3 461 797	20,86	2 985 738	10 669 625	257,35
Myanmar	0	14 445	-	0	165 600	-
Brunei Darussalam	151	250	65,56	591	437	-26,07
Viet Nam	2 031 820	187 699	-90,76	2 770 293	787 463	-71,57
Maldives	1 700	13 067	668,65	11 597	15 960	37,62
India	8 424	11 912	41,41	4 680	48 620	938,88
Pakistan	12	0	-100,00	7 401	0	-100,00
Sri Lanka	453	343	-24,27	3 629	3 069	-15,42
Saudi Arabia	92 777	8 477	-90,86	303 144	62 618	-79,34
Oman	36 939	5 736	-84,47	302 194	35 689	-88,19
United Arab Emirates	74 755	48 025	-35,76	392 612	334 208	-14,88
Qatar	747 886	0	-100,00	3 403 910	0	-100,00
Morocco	0	902 959	-	0	2 587 540	-
Cameroon	28 000	0	-100,00	87 067	0	-100,00
Nigeria	224	145	-35,27	47 081	28 410	-39,66
Djibouti	0	4 545	-	0	7 715	-
South Africa	2 250	0	-100,00	60 146	0	-100,00
Australia	71 202	577 742	711,41	364 839	4 099 483	1 023,64
New Zealand	0	294	-	0	6 478	-
East Timor	12 868	38 209	196,93	17 419	24 926	43,09
United States	26 929	93 434	246,97	145 481	328 266	125,64
Canada	88 986	1 424	-98,40	821 438	3 500	-99,57
Argentina	0	370	-	0	5 419	-
Brazil	2 221	0	-100,00	16 219	0	-100,00
United Kingdom	3 597	11 716	225,72	20 607	62 938	205,42
Netherlands	0	12 048	-	0	48 000	-
France	826	0	-100,00	2 721	0	-100,00
Germany, Fed. Rep. Of	43 466	24 940	-42,62	12 032	5 573	-53,68
Belgium	11 200	38 437	243,19	56 914	133 157	133,96
Italy	2 500	0	-100,00	17 154	0	-100,00
Ukraine	4 000	0	-100,00	20 971	0	-100,00
ALAT POTONG DAN PERKAKAS TANGAN RUMAH						
TANGGA	1 207 271	1 287 912	6,68	11 847 510	12 924 538	9,09
Japan	606	536	-11,58	6 338	8 763	38,27
Hong Kong	664	1 091	64,23	8 815	14 169	60,73
Korea, Republic Of	6 806	2 410	-64,60	101 380	27 480	-72,89
Taiwan	23	6 060	26 247,83	494	5 044	921,02
China	18 328	31 380	71,21	167 547	315 302	88,19
Papua New Guinea	18 227	855	-95,31	10 358	1 002	-90,33
Thailand	12	12 108	100 800,00	114	254 217	222 897,04
Singapore	43 639	19 229	-55,94	630 339	307 694	-51,19
Philippines	7 198	6 635	-7,82	4 636	178 890	3 758,71
Malaysia	6 962	20 143	189,33	73 707	349 818	374,60
Myanmar	3 944	3 824	-3,04	46 300	33 847	-26,90
Cambodia	12	2 250	18 650,00	320	90 000	28 025,00
Brunei Darussalam	1 317	380	-71,15	5 164	4 667	-9,62
Viet Nam	9 455	3 482	-63,17	68 544	59 822	-12,72
Maldives	1 038	845	-18,59	7 011	2 720	-61,20
Sri Lanka	0	418	-	0	3 625	-
Iraq	53	0	-100,00	1 787	0	-100,00
Saudi Arabia	948	1 631	72,09	3 913	21 677	453,96
Israel	2 256	6 207	175,12	23 156	52 206	125,45
Lebanon	1	0	-100,00	17	0	-100,00
Turkey	22 710	5 904	-74,00	218 851	58 149	-73,43
United Arab Emirates	9 631	1 019	-89,42	86 184	8 136	-90,56
Qatar	0	1	-	0	15	-
Bahrain	121	0	-100,00	1 047	0	-100,00
Angola	3	0	-100,00	63	0	-100,00
Nigeria	15 945	18 230	14,33	33 752	39 160	16,02
Comoros	1 110	0	-100,00	3 277	0	-100,00
Australia	9 772	17 315	77,19	89 154	79 957	-10,32
New Zealand	64	85	33,31	2 101	2 792	32,89
Northern Mariana Islands	0	49	-	0	2 553	-
East Timor	42 591	14 417	-66,15	45 162	22 453	-50,28
United States	387 525	471 998	21,80	4 508 643	5 349 626	18,65
Canada	4 336	25 133	479,64	57 075	225 685	295,42
Mexico	692	6 036	772,25	10 378	98 783	851,85
Suriname	51	0	-100,00	3 547	0	-100,00
Argentina	0	4	-	0	70	-
Brazil	16 346	4 035	-75,32	214 122	74 725	-65,10
Jamaica	0	10	-	0	266	-
United Kingdom	28 841	13 693	-52,52	302 566	152 082	-49,74
Netherlands	69 669	2 322	-96,67	472 279	1 816	-99,62
France	38	0	-100,00	301	0	-100,00
Germany, Fed. Rep. Of	323 360	426 799	31,99	3 325 997	3 757 826	12,98
Austria	15 600	1 804	-88,44	74 102	9 521	-87,15
Belgium	1 670	7 186	330,31	13 598	83 052	510,77
Switzerland	29 629	39 253	32,48	397 045	362 194	-8,78

**TABEL 6. PERKEMBANGAN EKSPOR INDONESIA MENURUT KOMODITI DAN NEGARA TUJUAN
JANUARI-MEI 2015 DAN 2016**

KOMODITI / NEGARA TUJUAN	BERAT BERSIH (KG)		PERUB	NILAI FOB (US \$)		PERUB
	JAN-MEI 2015	JAN-MEI 2016	%	JAN-MEI 2015	JAN-MEI 2016	%
(1)	(2)	(3)	(4)	(5)	(6)	(7)
Denmark	8 823	7 940	-10,00	56 452	76 263	35,09
Sweden	42 154	40 028	-5,04	296 219	264 033	-10,87
Finland	0	3 049	-	0	32 847	-
Italy	43 639	46 120	5,69	359 168	380 475	5,93
Spain	2 113	2	-99,93	26 355	29	-99,89
Greece	8 864	1 054	-88,11	85 488	12 416	-85,48
Poland	0	2	-	0	260	-
Romania	485	0	-100,00	4 644	0	-100,00
Slovakia	0	8 933	-	0	33 144	-
Russia Federation	0	6 007	-	0	65 268	-
GENERATOR UAP, BUKAN KETEL PEMANAS	1 543 057	1 449 279	-6,08	7 152 263	8 471 999	18,45
Japan	175	66	-62,29	2 242	2 709	20,86
Hong Kong	6	0	-100,00	28	0	-100,00
Korea, Republic Of	40 539	2 670	-93,41	172 100	11 214	-93,48
Taiwan	0	6	-	0	22	-
China	0	93 328	-	0	325 814	-
Papua New Guinea	6	59	883,33	4 312	637	-85,22
Thailand	772 879	29 665	-96,16	4 169 033	372 461	-91,07
Singapore	6 754	40 098	493,69	8 571	144 633	1 587,47
Philippines	273 961	802	-99,71	1 119 048	10 932	-99,02
Malaysia	412 086	427 907	3,84	1 452 097	2 008 622	38,33
Viet Nam	17 490	8 341	-52,31	187 620	126 199	-32,74
Bangladesh	0	2 180	-	0	17 471	-
Saudi Arabia	0	357 927	-	0	2 564 660	-
Kuwait	12	0	-100,00	2 376	0	-100,00
United Arab Emirates	44	0	-100,00	950	0	-100,00
Liberia	0	1 800	-	0	7 300	-
Cameroon	0	1 000	-	0	4 000	-
Djibouti	0	160	-	0	2 663	-
East Timor	477	12 685	2 559,33	259	2 691	939,79
United States	18 414	319 825	1 636,86	29 463	1 864 005	6 226,60
Guatemala	200	39	-80,50	4 035	6 240	54,66
Netherlands	0	150 712	-	0	998 025	-
France	0	6	-	0	246	-
Belgium	14	0	-100,00	130	0	-100,00
Malta	0	3	-	0	1 454	-
BARANG DARI LOGAM BUKAN ALUMINIUM SIAP PASANG	1 894 279	460 540	-75,69	3 119 472	1 726 584	-44,65
Japan	860	50	-94,19	2 172	225	-89,64
Hong Kong	2	0	-100,00	5	0	-100,00
Taiwan	13 140	0	-100,00	24 676	0	-100,00
China	30 600	52 300	70,92	35 690	58 655	64,35
Papua New Guinea	7 154	0	-100,00	54 897	0	-100,00
Singapore	1 221 169	219 600	-82,02	701 479	232 363	-66,88
Philippines	0	1 564	-	0	13 931	-
Malaysia	159 930	35 821	-77,60	339 917	981 993	188,89
Myanmar	126 982	70 845	-44,21	337 180	189 267	-43,87
Israel	0	1 800	-	0	651	-
Turkey	750	0	-100,00	600	0	-100,00
United Arab Emirates	7 800	0	-100,00	20 000	0	-100,00
Djibouti	50 648	0	-100,00	123 776	0	-100,00
South Africa	150	0	-100,00	1 425	0	-100,00
Australia	262 824	5 206	-98,02	1 447 694	11 855	-99,18
New Zealand	0	108	-	0	181	-
East Timor	8 750	5 562	-36,43	7 187	70 683	883,52
United States	0	5 421	-	0	6 688	-
United Kingdom	0	14 439	-	0	36 922	-
Netherlands	0	7 235	-	0	10 402	-
France	0	2 190	-	0	6 660	-
Germany, Fed. Rep. Of	0	9 012	-	0	25 358	-
Belgium	3 520	2 050	-41,76	22 775	28 664	25,85
Norway	0	73	-	0	188	-
Sweden	0	27 114	-	0	50 715	-
Spain	0	151	-	0	1 182	-
BARANG DARI LOGAM ALUMINIUM SIAP PASANG UNTUK KONSTRUKSI	975 282	571 300	-41,42	6 602 107	4 496 122	-31,90
Japan	555 302	344 560	-37,95	4 060 711	2 736 697	-32,61
Taiwan	45 566	367	-99,19	110 387	4 991	-95,48
Macau	21 293	0	-100,00	67 161	0	-100,00
Papua New Guinea	117 838	0	-100,00	298 386	0	-100,00
Thailand	22 139	26 714	20,66	292 167	254 334	-12,95
Singapore	59 755	116 940	95,70	230 726	550 186	138,46
Malaysia	91 901	44 610	-51,46	872 261	415 177	-52,34
Myanmar	3 949	13 432	240,15	90 962	269 593	196,38
Cambodia	52	0	-100,00	536	0	-100,00
Viet Nam	31 390	11 867	-62,20	485 090	160 248	-66,97
Maldives	190	26	-86,47	638	130	-79,62
India	0	480	-	0	6 940	-
Pakistan	0	1 209	-	0	24 229	-
Lebanon	0	2	-	0	10	-
Somalia	380	0	-100,00	4 260	0	-100,00
Australia	0	2 023	-	0	21 357	-
New Zealand	1 800	0	-100,00	8 560	0	-100,00
Fiji	0	2 722	-	0	42 875	-

**TABEL 6. PERKEMBANGAN EKSPOR INDONESIA MENURUT KOMODITI DAN NEGARA TUJUAN
JANUARI-MEI 2015 DAN 2016**

KOMODITI / NEGARA TUJUAN	BERAT BERSIH (KG)		PERUB	NILAI FOB (US \$)		PERUB
	JAN-MEI 2015	JAN-MEI 2016	%	JAN-MEI 2015	JAN-MEI 2016	%
(1)	(2)	(3)	(4)	(5)	(6)	(7)
East Timor	9 882	6 301	-36,24	8 769	8 804	0,40
United States	13 800	0	-100,00	71 280	0	-100,00
France	45	0	-100,00	212	0	-100,00
Belgium	0	47	-	0	10	-
BRANKAS, FILLING KANTOR DAN SEJENISNYA	2 862 530	2 091 945	-26,92	6 334 457	4 057 522	-35,95
Japan	119	300	152,10	428	1 748	308,47
Hong Kong	130 759	39 496	-69,79	260 213	63 183	-75,72
Korea, Republic Of	1 440	20 571	1 328,51	4 752	66 157	1 292,18
Taiwan	11 254	3 050	-72,90	21 561	7 576	-64,86
China	227 573	75 899	-66,65	1 541 792	106 001	-93,12
Papua New Guinea	1 624	90	-94,46	2 310	2 490	7,79
Thailand	502 652	271 846	-45,92	734 871	348 139	-52,63
Singapore	17 171	22 749	32,48	38 776	30 366	-21,69
Philippines	860	2 638	206,69	2 976	4 353	46,26
Malaysia	55 763	76 410	37,03	70 127	89 788	28,04
Cambodia	10 906	0	-100,00	32 967	0	-100,00
Brunei Darussalam	37	0	-100,00	37	0	-100,00
Viet Nam	2 591	19 967	670,63	3 933	37 077	842,71
Bangladesh	0	467	-	0	1 238	-
Sri Lanka	785	0	-100,00	2 302	0	-100,00
Saudi Arabia	25 859	47 016	81,82	43 703	73 327	67,79
Kuwait	0	1 161	-	0	1 485	-
Jordan	2 700	5 406	100,22	2 779	3 985	43,39
Lebanon	72 586	31 411	-56,73	162 331	49 971	-69,22
Oman	7 134	0	-100,00	21 031	0	-100,00
Turkey	0	13 766	-	0	16 547	-
United Arab Emirates	57 208	63 715	11,37	103 599	153 509	48,18
Qatar	11 475	8 972	-21,81	21 502	10 307	-52,06
Bahrain	0	17 010	-	0	9 743	-
Cyprus	0	4 978	-	0	5 170	-
Libyan Arab Jamahiriya	20 760	0	-100,00	53 858	0	-100,00
Ethiopia	48 240	0	-100,00	53 928	0	-100,00
Tanzania, United Rep. Of	118 150	0	-100,00	150 119	0	-100,00
Kenya	41 380	0	-100,00	53 585	0	-100,00
Togo	730	1 762	141,37	240	478	99,13
Guinea	0	185	-	0	266	-
Angola	630	0	-100,00	1 487	0	-100,00
Nigeria	0	250	-	0	208	-
Gabon	22	0	-100,00	230	0	-100,00
South Africa	21 215	15 163	-28,53	36 364	70 757	94,58
Democratic Rep. Of The Congo	278	0	-100,00	231	0	-100,00
Australia	124 771	217 249	74,12	167 801	629 951	275,41
New Zealand	35 221	32 795	-6,89	49 866	64 244	28,83
Vanuatu	390	0	-100,00	840	0	-100,00
Kiribati	0	6 190	-	0	15 000	-
Christmas Islands	180	0	-100,00	302	0	-100,00
East Timor	82 595	26 246	-68,22	137 944	20 064	-85,45
United States	75	0	-100,00	475	0	-100,00
Canada	2 460	341	-86,14	10 084	474	-95,30
Barbados	9 655	0	-100,00	11 265	0	-100,00
Antigua And Barbuda	7 900	0	-100,00	8 098	0	-100,00
Grenada	4 774	0	-100,00	5 553	0	-100,00
United Kingdom	220 703	356 957	61,74	449 097	560 941	24,90
Netherlands	2 230	2 027	-9,10	10 777	10 298	-4,44
France	0	49 253	-	0	215 906	-
Germany, Fed. Rep. Of	783 295	498 907	-36,31	1 767 172	1 045 761	-40,82
Belgium	24 284	51 416	111,73	73 224	184 706	152,25
Denmark	35 000	17 500	-50,00	22 861	11 703	-48,81
Sweden	23 774	13 410	-43,59	30 535	35 651	16,75
Finland	0	6	-	0	15	-
Ireland	46 692	0	-100,00	81 304	0	-100,00
Italy	65 935	69 586	5,54	84 304	91 863	8,97
Georgia	0	5 786	-	0	17 075	-
Malta	695	0	-100,00	924	0	-100,00
KEPERLUAN RUMAH TANGGA DARI LOGAM	220 562	118 256	-46,38	1 828 866	1 129 086	-38,26
Japan	25	101	304,00	758	592	-21,90
Hong Kong	160	378	135,94	1 700	12 664	644,96
Korea, Republic Of	164	1 734	957,32	4 167	6 496	55,89
Taiwan	233	0	-100,00	2 400	0	-100,00
Papua New Guinea	0	315	-	0	3 244	-
Thailand	1 076	667	-38,01	1 261	17 956	1 324,48
Singapore	15 751	1 086	-93,11	15 083	15 985	5,98
Philippines	245	1 711	598,37	2 223	939	-57,77
Malaysia	235	77	-67,40	2 544	1 120	-55,99
Brunei Darussalam	13	210	1 515,38	63	370	487,30
Maldives	614	2 158	251,47	2 084	6 948	233,38
India	0	25	-	0	276	-
Saudi Arabia	12 164	0	-100,00	14 086	0	-100,00
United Arab Emirates	1 000	124	-87,60	10 000	128	-98,72
Qatar	0	700	-	0	225	-
Bahrain	0	164	-	0	672	-
Sudan	0	149	-	0	150	-
Kenya	0	1	-	0	8	-
Reunion	0	70	-	0	1 051	-

**TABEL 6. PERKEMBANGAN EKSPOR INDONESIA MENURUT KOMODITI DAN NEGARA TUJUAN
JANUARI-MEI 2015 DAN 2016**

KOMODITI / NEGARA TUJUAN	BERAT BERSIH (KG)		PERUB	NILAI FOB (US \$)		PERUB
	JAN-MEI 2015	JAN-MEI 2016	%	JAN-MEI 2015	JAN-MEI 2016	%
(1)	(2)	(3)	(4)	(5)	(6)	(7)
Liberia	2 134	0	-100,00	578	0	-100,00
Gabon	0	10	-	0	278	-
Seychelles	100	0	-100,00	635	0	-100,00
Uganda	68	0	-100,00	1 805	0	-100,00
Australia	57 760	37 833	-34,50	533 994	353 422	-33,82
New Zealand	110	500	354,55	1 101	530	-51,89
Northern Mariana Islands	250	0	-100,00	12	0	-100,00
Vanuatu	0	9	-	0	6	-
American Samoa	380	0	-100,00	1 589	0	-100,00
East Timor	34 034	12 510	-63,24	35 188	10 654	-69,72
United States	69 271	43 742	-36,85	931 297	453 489	-51,31
Canada	482	1 659	244,15	9 751	15 818	62,21
Guadeloupe	0	20	-	0	87	-
United Kingdom	7	758	10 722,19	684	22 940	3 253,85
Netherlands	5 252	1 924	-63,37	75 003	5 830	-92,23
France	39	651	1 569,23	100	969	869,11
Germany, Fed. Rep. Of	6 153	4 498	-26,90	12 723	20 156	58,42
Belgium	4 643	242	-94,79	108 340	300	-99,72
Denmark	2 642	496	-81,23	26 350	10 211	-61,25
Norway	50	0	-100,00	1 550	0	-100,00
Sweden	0	8	-	0	48	-
Italy	442	2 696	509,89	924	159 920	17 207,41
Spain	550	168	-69,45	381	121	-68,13
Greece	15	0	-100,00	42	0	-100,00
Estonia	0	68	-	0	4 700	-
Czech Republic	0	797	-	0	785	-
Russia Federation	4 500	0	-100,00	30 450	0	-100,00
ALAT POTONG DAN PERKAKAS TANGAN UNTUK						
PERTANIAN	79 233	8 277	-89,55	367 102	86 505	-76,44
Japan	67	67	-0,63	10 163	31 167	206,67
Hong Kong	13	46	253,85	1 043	180	-82,73
China	0	31	-	0	106	-
Papua New Guinea	8	150	1 775,00	123	909	639,04
Singapore	2 576	575	-77,67	16 308	11 451	-29,78
Malaysia	13 552	24	-99,83	8 780	400	-95,44
Brunei Darussalam	50	0	-100,00	50	0	-100,00
Maldives	266	0	-100,00	865	0	-100,00
India	22	0	-100,00	603	0	-100,00
Iran (Islamic Republic Of)	22 100	0	-100,00	19 880	0	-100,00
Australia	82	21	-74,88	763	200	-73,78
Solomon Islands	0	50	-	0	475	-
East Timor	13 683	4 053	-70,38	8 950	3 481	-61,11
United States	26 679	12	-99,96	290 567	522	-99,82
Mexico	0	1 030	-	0	9 800	-
Nicaragua	0	844	-	0	7 625	-
Costa Rica	0	1 320	-	0	10 645	-
Netherlands	1	0	-100,00	2	0	-100,00
Belgium	130	55	-57,62	8 973	9 544	6,36
Spain	4	0	-100,00	32	0	-100,00
SENJATA DAN AMUNISI	4 424	45	-98,97	270 455	5 635	-97,92
Singapore	0	0	-	0	50	-
Malaysia	0	32	-	0	1 000	-
Brunei Darussalam	0	14	-	0	4 585	-
Lao People'S Dem. Rep.	2 937	0	-100,00	196 342	0	-100,00
United Arab Emirates	21	0	-100,00	3 500	0	-100,00
East Timor	530	0	-100,00	1 836	0	-100,00
United States	143	0	-100,00	17 824	0	-100,00
France	231	0	-100,00	37 813	0	-100,00
Germany, Fed. Rep. Of	478	0	-100,00	217	0	-100,00
Switzerland	80	0	-100,00	12 866	0	-100,00
Russia Federation	4	0	-100,00	57	0	-100,00
BARANG LOGAM LAINNYA	83 320 839	36 922 665	-55,69	108 821 092	99 608 937	-8,47
Japan	5 724 255	5 464 307	-4,54	17 201 970	14 451 117	-15,99
Hong Kong	245 642	14 305	-94,18	461 066	178 537	-61,28
Korea, Republic Of	196 839	82 182	-58,25	1 264 114	493 967	-60,92
Taiwan	21 678	86 883	300,79	166 287	143 513	-13,70
China	151 360	471 812	211,71	908 501	996 373	9,67
Macau	2 000	0	-100,00	23	0	-100,00
Papua New Guinea	72 575	698	-99,04	327 094	2 972	-99,09
Thailand	879 110	931 427	5,95	3 675 005	4 233 703	15,20
Singapore	5 512 866	2 352 643	-57,32	12 483 113	6 171 688	-50,56
Philippines	290 234	122 357	-57,84	1 097 794	749 803	-31,70
Malaysia	1 468 258	1 165 535	-20,62	4 368 491	1 945 878	-55,46
Myanmar	61 836	7 326	-88,15	141 803	72 095	-49,16
Cambodia	20	133	566,25	16	774	4 739,50
Brunei Darussalam	2 623	2 090	-20,32	12 887	4 317	-66,50
Lao People'S Dem. Rep.	0	5	-	0	532	-
Viet Nam	528 072	684 325	29,59	1 416 947	1 821 000	28,52
Maldives	5 936	13 934	134,74	70 488	101 359	43,80
India	535 587	557 879	4,16	2 058 056	2 232 261	8,46
Pakistan	24 787	69 566	180,66	141 298	568 860	302,59
Bangladesh	6 304	7 787	23,53	40 756	51 051	25,26
Sri Lanka	3 227	9 317	188,72	6 610	20 517	210,40
Iran (Islamic Republic Of)	2 833	755	-73,35	14 663	2 667	-81,81
Saudi Arabia	226 085	15 656	-93,08	3 201 084	38 044	-98,81

**TABEL 6. PERKEMBANGAN EKSPOR INDONESIA MENURUT KOMODITI DAN NEGARA TUJUAN
JANUARI-MEI 2015 DAN 2016**

KOMODITI / NEGARA TUJUAN	BERAT BERSIH (KG)		PERUB	NILAI FOB (US \$)		PERUB
	JAN-MEI 2015	JAN-MEI 2016	%	JAN-MEI 2015	JAN-MEI 2016	%
(1)	(2)	(3)	(4)	(5)	(6)	(7)
Israel	1 387	4 830	248,23	1 975	6 505	229,28
Kuwait	212	1 238	483,96	1 801	3 092	71,70
Jordan	57	0	-100,00	312	0	-100,00
Lebanon	3 937	134	-96,60	3 739	1 121	-70,02
Oman	6 709	507	-92,44	104 262	4 482	-95,70
Turkey	172 760	3 560	-97,94	193 390	24 506	-87,33
United Arab Emirates	10 457	175 510	1 578,40	136 555	333 683	144,36
Qatar	317 910	123 185	-61,25	375 891	140 920	-62,51
Bahrain	526	0	-100,00	3 874	0	-100,00
Cyprus	24	75	212,50	603	615	1,98
Egypt	9 497	908	-90,44	39 956	2 983	-92,53
Morocco	10	1 092	10 820,00	50	2 901	5 701,92
Tunisia	0	270	-	0	719	-
Algeria	0	209	-	0	2 723	-
Sudan	0	118 453	-	0	301 585	-
Tanzania, United Rep. Of	625	301	-51,92	1 275	6 231	388,69
Madagascar	45	2 288	4 984,44	20	6 419	31 994,55
Kenya	339	434	28,02	2 269	377	-83,39
Reunion	16 696	6 078	-63,60	14 678	11 480	-21,79
Mozambique	2 922	3 200	9,51	24 757	14 605	-41,01
Ghana	980	0	-100,00	1 192	0	-100,00
Liberia	1 876	0	-100,00	13 450	0	-100,00
Angola	620	0	-100,00	2 513	0	-100,00
Congo	50	0	-100,00	342	0	-100,00
Nigeria	102	11 146	10 827,18	628	7 689	1 124,40
Gabon	144	1 662	1 054,17	232	6 730	2 800,65
Senegal	0	208	-	0	859	-
Mali	0	49	-	0	42	-
Seychelles	1 250	4 542	263,36	28 975	23 752	-18,03
South Africa	4 281 036	16 397	-99,62	4 695 106	29 229	-99,38
Malawi	0	206	-	0	1 258	-
Mauritius	9 003	8 704	-3,32	21 740	100 848	363,88
Mayotte	735	157	-78,64	576	560	-2,74
Australia	55 974 130	19 287 531	-65,54	35 076 030	49 812 254	42,01
New Zealand	1 072 087	1 275 810	19,00	1 880 018	1 759 556	-6,41
Guam	763	73	-90,43	2 987	61	-97,96
Palau	2 414	294	-87,82	6 114	10 721	75,35
New Caledonia	5 807	2 903	-50,01	36 408	12 696	-65,13
Northern Mariana Islands	720	50	-93,06	686	25	-96,36
Vanuatu	15 196	446	-97,07	25 773	3 090	-88,01
Cook Islands	543	816	50,28	9 121	3 696	-59,48
Fiji	5 338	4 368	-18,17	40 799	23 290	-42,92
Solomon Islands	19 325	0	-100,00	35 390	0	-100,00
East Timor	3 211 358	1 312 256	-59,14	2 015 130	804 532	-60,08
United States	819 026	557 273	-31,96	7 847 393	2 633 441	-66,44
Canada	36 892	42 532	15,29	163 881	218 239	33,17
Mexico	22 249	70 269	215,83	88 227	951 266	978,20
Guatemala	4	0	-100,00	69	0	-100,00
Nicaragua	0	1 211	-	0	5 009	-
Panama	581	0	-100,00	4 856	0	-100,00
Chile	5 592	3 060	-45,28	15 104	7 156	-52,62
Venezuela	33 943	0	-100,00	484 092	0	-100,00
Argentina	7 678	3 527	-54,06	75 364	22 288	-70,43
Brazil	49 936	73 737	47,66	425 641	592 214	39,13
Colombia	5 206	1 798	-65,46	23 407	7 413	-68,33
Uruguay	1 795	400	-77,72	267	1 339	401,61
Paraguay	5 750	350	-93,91	37 552	36	-99,91
Ecuador	149	0	-100,00	100	0	-100,00
Peru	0	415	-	0	4 122	-
Trinidad And Tobago	1 770	0	-100,00	36 167	0	-100,00
Bahamas	10	0	-100,00	221	0	-100,00
Jamaica	0	536	-	0	1 059	-
Puerto Rico	0	15	-	0	102	-
Belize	0	648	-	0	2 013	-
Dominican Republic	560	880	57,14	2 433	1 204	-50,52
Costa Rica	1 622	2 886	77,93	3 783	8 535	125,61
Barbados	0	40	-	0	441	-
Anguilla	246	0	-100,00	2 000	0	-100,00
Aruba	2 250	490	-78,22	4 225	1 264	-70,08
Bermuda	162	222	37,04	2 384	1 330	-44,23
Cape Verde	0	20	-	0	1 250	-
Cayman Islands	750	0	-100,00	81	0	-100,00
French Guiana	80	100	25,00	30	484	1 513,33
French Polynesia	2 062	1 532	-25,70	2 634	2 338	-11,23
Martinique	1 665	1 175	-29,43	1 048	570	-45,57
Netherlands Antilles	407	120	-70,52	563	2 632	367,42
Saint Lucia	0	50	-	0	91	-
Turks And Caicos Islands	1 050	0	-100,00	1 061	0	-100,00
Guadeloupe	6 318	1 603	-74,62	31 095	7 549	-75,72
Saint Kitts And Nevis	1	0	-100,00	76	0	-100,00
Virgin Islands (British)	1 860	350	-81,18	2 066	31	-98,51
U.S. Virgin Islands	1	940	93 900,00	162	1 150	609,88
United Kingdom	105 744	91 499	-13,47	499 260	364 021	-27,09
Netherlands	83 448	155 396	86,22	347 358	307 140	-11,58
France	186 753	114 994	-38,42	1 240 335	410 108	-66,94
Germany, Fed. Rep. Of	207 733	202 571	-2,49	1 037 006	1 099 792	6,05
Austria	4 640	3 899	-15,97	10 270	8 874	-13,59
Belgium	327 927	328 353	0,13	721 002	543 776	-24,58

**TABEL 6. PERKEMBANGAN EKSPOR INDONESIA MENURUT KOMODITI DAN NEGARA TUJUAN
JANUARI-MEI 2015 DAN 2016**

KOMODITI / NEGARA TUJUAN	BERAT BERSIH (KG)		PERUB	NILAI FOB (US \$)		PERUB
	JAN-MEI 2015	JAN-MEI 2016	%	JAN-MEI 2015	JAN-MEI 2016	%
(1)	(2)	(3)	(4)	(5)	(6)	(7)
Switzerland	7 765	2 002	-74,22	68 849	15 397	-77,64
Denmark	25 492	19 289	-24,33	47 008	70 940	50,91
Norway	753	1 173	55,78	6 340	4 478	-29,37
Sweden	32 071	38 502	20,05	142 882	167 014	16,89
Finland	104	3 554	3 317,31	1 168	764	-34,62
Ireland	5 556	937	-83,13	8 949	6 770	-24,34
Italy	34 940	28 322	-18,94	252 440	128 676	-49,03
Spain	94 685	100 341	5,97	295 463	276 953	-6,26
Portugal	2 070	933	-54,95	6 070	3 296	-45,71
Greece	16 892	29 567	75,03	123 495	272 181	120,40
Hungary	3 190	3 110	-2,51	5 737	5 763	0,46
Poland	28 874	46 625	61,48	732 770	956 477	30,53
Romania	450	0	-100,00	375	0	-100,00
Bulgaria	3	871	28 933,33	207	13 778	6 556,09
Kazakhstan	144	0	-100,00	19 245	0	-100,00
Turkmenistan	17 720	545 371	2 977,71	94 845	2 708 586	2 755,80
Ukraine	143	0	-100,00	861	0	-100,00
Lithuania	14	0	-100,00	126	0	-100,00
Latvia	50	0	-100,00	300	0	-100,00
Estonia	960	780	-18,75	4 124	2 256	-45,28
Georgia	35	0	-100,00	189	0	-100,00
Croatia	1 601	1 488	-7,06	4 545	2 484	-45,34
Malta	600	1 526	154,31	519	1 230	136,99
Slovakia	65	135	107,69	31	538	1 634,35
Slovenia	1 773	1 094	-38,30	4 741	1 274	-73,12
Czech Republic	5 046	1 381	-72,63	20 104	4 486	-77,68
Russia Federation	4 231	927	-78,09	11 198	7 965	-28,87
Serbia	0	650	-	0	578	-
Montenegro	35	384	997,14	614	1 912	211,35
PERLENGKAPAN KOMPUTER	31 358 478	31 619 195	0,83	692 206 316	640 069 624	-7,53
Japan	3 402 640	3 169 828	-6,84	69 633 919	63 749 380	-8,45
Hong Kong	227 302	213 601	-6,03	4 570 116	3 793 450	-16,99
Korea, Republic Of	362 003	266 843	-26,29	3 405 119	3 620 928	6,34
Taiwan	392 667	266 931	-32,02	9 106 842	4 281 945	-52,98
China	1 226 103	1 228 032	0,16	17 681 859	20 154 882	13,99
Papua New Guinea	49	176	259,18	1 448	1 959	35,30
Thailand	320 070	410 211	28,16	7 638 282	8 661 461	13,40
Singapore	5 789 442	6 125 481	5,80	206 076 370	202 583 513	-1,69
Philippines	200 394	313 005	56,19	4 004 439	6 500 171	62,32
Malaysia	222 481	2 360 625	961,05	6 090 825	3 492 620	-42,66
Myanmar	16 807	199	-98,81	571 591	6 945	-98,78
Cambodia	0	6 786	-	0	98 710	-
Brunei Darussalam	1	39	3 800,00	1 359	1 325	-2,50
Lao People'S Dem. Rep.	0	1 000	-	0	49 800	-
Nepal	7 801	3 727	-52,22	274 373	286 750	4,51
Viet Nam	49 613	67 978	37,02	1 534 067	983 260	-35,91
India	907 204	798 243	-12,01	13 810 980	13 955 960	1,05
Pakistan	4	0	-100,00	1 033	0	-100,00
Bangladesh	16 565	15 392	-7,08	503 396	331 291	-34,19
Sri Lanka	26	62	138,08	530	4 164	685,59
Saudi Arabia	0	6 198	-	0	130 501	-
Israel	7	0	-100,00	1 136	0	-100,00
Jordan	0	13	-	0	35	-
Yemen	0	18 250	-	0	306 683	-
Turkey	1	0	-100,00	36	0	-100,00
United Arab Emirates	480 082	497 575	3,64	9 571 224	9 408 640	-1,70
Qatar	21 260	16 560	-22,11	683 053	360 362	-47,24
Libyan Arab Jamahiriya	5 746	5 810	1,11	153 396	158 888	3,58
Tunisia	227	0	-100,00	24 162	0	-100,00
Tanzania, United Rep. Of	0	2 394	-	0	53 946	-
Kenya	0	5 350	-	0	115 799	-
Liberia	2 134	0	-100,00	462	0	-100,00
Cameroon	2 434	0	-100,00	76 155	0	-100,00
Nigeria	131 127	85	-99,94	3 980 633	570	-99,99
Uganda	3 331	0	-100,00	74 956	0	-100,00
Djibouti	0	50	-	0	20 608	-
Sao Tome And Principe	0	2 448	-	0	55 159	-
South Africa	5 694	2 417	-57,55	60 200	28 920	-51,96
Australia	764 300	844 194	10,45	13 220 201	13 601 527	2,88
New Zealand	77	27	-64,47	2 052	1 235	-39,81
Fiji	90	0	-100,00	2 626	0	-100,00
Kiribati	0	510	-	0	943	-
Solomon Islands	14	0	-100,00	410	0	-100,00
Christmas Islands	40	0	-100,00	208	0	-100,00
East Timor	57 252	72 521	26,67	303 206	761 325	151,09
United States	10 565 764	8 433 853	-20,18	200 014 517	160 755 656	-19,63
Canada	122	2 321	1 802,60	4 883	103 799	2 025,73
Mexico	148 193	228 893	54,46	2 005 083	2 296 697	14,54
Chile	43 622	91 070	108,77	690 778	986 999	42,88
Argentina	5 965	0	-100,00	70 737	0	-100,00
Brazil	148 574	95 544	-35,69	2 550 331	1 293 052	-49,30
Colombia	190 363	128 300	-32,60	2 361 334	1 306 385	-44,68
Uruguay	0	27 475	-	0	285 768	-
Paraguay	423	0	-100,00	2 156	0	-100,00
Peru	153 909	186 759	21,34	2 008 160	1 927 081	-4,04
Costa Rica	6 756	17 087	152,91	79 151	173 037	118,62
Antigua And Barbuda	0	58	-	0	34 029	-

**TABEL 6. PERKEMBANGAN EKSPOR INDONESIA MENURUT KOMODITI DAN NEGARA TUJUAN
JANUARI-MEI 2015 DAN 2016**

KOMODITI / NEGARA TUJUAN	BERAT BERSIH (KG)		PERUB	NILAI FOB (US \$)		PERUB
	JAN-MEI 2015	JAN-MEI 2016	%	JAN-MEI 2015	JAN-MEI 2016	%
(1)	(2)	(3)	(4)	(5)	(6)	(7)
United Kingdom	904 364	752 663	-16,77	16 548 922	12 855 333	-22,32
Netherlands	104 304	152 329	46,04	2 771 927	3 698 412	33,42
France	13 346	26 014	94,92	724 263	1 501 969	107,38
Germany, Fed. Rep. Of	4 335 710	4 644 244	7,12	82 175 897	87 868 401	6,93
Austria	1 211	893	-26,26	177 475	50 014	-71,82
Belgium	83	402	384,10	7 385	27 560	273,19
Switzerland	408	503	23,35	28 622	34 947	22,10
Denmark	549	511	-6,92	24 887	29 595	18,92
Norway	16	0	-100,00	218	0	-100,00
Sweden	25 000	0	-100,00	55 900	0	-100,00
Finland	58 727	82 130	39,85	919 334	1 139 579	23,96
Ireland	11 107	10 488	-5,57	4 713 993	4 943 859	4,88
Italy	1 477	42	-97,13	128 189	1 134	-99,12
Spain	47	1 618	3 341,70	385	82 597	21 346,47
Hungary	0	266	-	0	192 265	-
Poland	397	188	-52,59	24 127	46 208	91,52
Romania	1	0	-100,00	1	0	-100,00
Kazakhstan	10 613	0	-100,00	408 274	0	-100,00
Ukraine	10 310	11 955	15,96	567 092	830 039	46,37
Lithuania	0	1 025	-	0	41 553	-
Czech Republic	2 129	0	-100,00	81 631	0	-100,00
SEMI KONDUKTOR DAN KOMPONEN ELEKTRONIK						
LAINNYA	8 385 141	7 065 219	-15,74	569 733 395	504 194 142	-11,50
Japan	269 482	334 485	24,12	50 551 907	33 823 085	-33,09
Hong Kong	576 344	476 218	-17,37	68 293 836	60 683 409	-11,14
Korea, Republic Of	176 741	280 915	58,94	4 407 143	7 463 986	69,36
Taiwan	82 929	83 519	0,71	25 846 473	21 189 970	-18,02
China	290 298	305 427	5,21	31 226 626	26 984 086	-13,59
Papua New Guinea	601	0	-100,00	18 307	0	-100,00
Thailand	317 088	288 006	-9,17	7 391 455	5 407 689	-26,84
Singapore	4 789 806	3 211 275	-32,96	300 756 274	261 798 415	-12,95
Philippines	87 015	59 331	-31,82	6 250 417	5 719 605	-8,49
Malaysia	600 128	613 204	2,18	23 317 962	24 776 566	6,26
Myanmar	6 050	0	-100,00	87 975	0	-100,00
Viet Nam	105 248	96 075	-8,72	1 331 613	1 669 729	25,39
Maldives	0	185	-	0	7 346	-
India	54 903	45 848	-16,49	891 201	679 632	-23,74
Pakistan	10	0	-100,00	1 260	0	-100,00
Bangladesh	0	77	-	0	2 045	-
Sri Lanka	411	313	-23,94	9 064	6 589	-27,31
Saudi Arabia	1	18	1 657,00	633	1 454	129,67
Israel	6	8	37,50	103	687	567,20
Yemen	0	14 321	-	0	94 827	-
Oman	0	9 918	-	0	214 043	-
Turkey	0	9 689	-	0	100 797	-
United Arab Emirates	64	668	943,22	2 986	13 462	350,85
Qatar	0	12	-	0	500	-
Egypt	4	22	450,00	348	3 695	961,78
Tunisia	392	0	-100,00	20 825	0	-100,00
Ghana	1 526	0	-100,00	14 400	0	-100,00
Swaziland	2	0	-100,00	45	0	-100,00
South Africa	684	156	-77,24	57 275	15 517	-72,91
Australia	157 145	1 927	-98,77	1 050 636	57 296	-94,55
New Zealand	2	0	-100,00	259	0	-100,00
Kiribati	435	125	-71,26	360	235	-34,72
East Timor	5 421	3 221	-40,58	13 715	5 256	-61,68
United States	173 498	293 470	69,15	14 456 591	15 626 880	8,10
Canada	498	34 390	6 805,60	271 318	478 765	76,46
Mexico	4 324	12 976	200,10	94 340	392 293	315,83
Panama	3 073	8	-99,74	110 547	216	-99,80
Argentina	0	33 047	-	0	561 295	-
Brazil	10 192	1 012	-90,07	226 045	132 345	-41,45
Colombia	352	214	-39,23	2 127	1 293	-39,19
Bolivia	0	2	-	0	32	-
Peru	0	386	-	0	4 053	-
Dominican Republic	0	122	-	0	11 830	-
United Kingdom	11 241	47 177	319,69	2 598 824	3 140 188	20,83
Netherlands	6 262	62 563	899,09	3 086 351	3 989 047	29,25
France	576	923	60,24	29 600	171 392	479,03
Germany, Fed. Rep. Of	316 612	451 421	42,58	21 028 940	21 101 276	0,34
Austria	261 947	199 342	-23,90	2 545 050	2 376 258	-6,63
Belgium	1 411	12 502	786,06	138 033	626 534	353,90
Switzerland	141	1 289	814,26	68 433	52 421	-23,40
Luxembourg	4	0	-100,00	55	0	-100,00
Denmark	13	0	-100,00	347	0	-100,00
Norway	4	0	-100,00	105	0	-100,00
Sweden	30	291	871,25	1 586	58 636	3 598,05
Finland	6	643	10 612,83	7 287	91 242	1 152,12
Ireland	3	3	0,00	991	990	-0,07
Italy	757	440	-41,90	68 257	34 020	-50,16
Spain	4	8	107,50	371	292	-21,34
Portugal	22	208	847,18	5 407	17 351	220,89
Greece	205	0	-100,00	5 931	0	-100,00
Hungary	7 533	9 753	29,47	370 381	193 298	-47,81
Poland	6 700	4 430	-33,88	99 799	51 886	-48,01
Romania	94	47	-50,39	2 755	1 015	-63,16
Bulgaria	5 538	5 073	-8,39	597 672	628 952	5,23

**TABEL 6. PERKEMBANGAN EKSPOR INDONESIA MENURUT KOMODITI DAN NEGARA TUJUAN
JANUARI-MEI 2015 DAN 2016**

KOMODITI / NEGARA TUJUAN	BERAT BERSIH (KG)		PERUB	NILAI FOB (US \$)		PERUB
	JAN-MEI 2015	JAN-MEI 2016	%	JAN-MEI 2015	JAN-MEI 2016	%
(1)	(2)	(3)	(4)	(5)	(6)	(7)
Estonia	7	15	112,43	435	1 145	163,39
Malta	0	5	-	0	4 160	-
Slovakia	61	62	2,30	2 298	16 291	608,80
Czech Republic	51 272	50 720	-1,08	2 368 149	2 161 102	-8,74
Russia Federation	0	7 714	-	0	1 547 726	-
Serbia	25	0	-100,00	2 272	0	-100,00
TELEVISI DAN PERLENGKAPAN TELEVISI	12 451 080	10 981 182	-11,81	523 561 634	466 216 203	-10,95
Japan	524 787	158 711	-69,76	17 136 066	5 803 594	-66,13
Hong Kong	29 236	82 503	182,19	1 577 314	4 403 507	179,18
Korea, Republic Of	790 146	729 532	-7,67	54 083 037	50 083 082	-7,40
Taiwan	6 528	4 876	-25,31	354 168	286 120	-19,21
China	62 241	57 487	-7,64	6 011 665	4 916 856	-18,21
Papua New Guinea	61 698	8 693	-85,91	1 864 293	252 611	-86,45
Thailand	1 415 305	814 928	-42,42	28 164 658	19 536 967	-30,63
Singapore	583 064	322 115	-44,75	19 984 065	10 482 087	-47,55
Philippines	116 089	85 319	-26,51	3 452 523	1 745 379	-49,45
Malaysia	688 400	918 934	33,49	21 234 463	25 906 815	22,00
Myanmar	60 393	83 358	38,03	2 295 737	2 337 801	1,83
Cambodia	18	3 975	21 983,33	333	19 859	5 863,66
Brunei Darussalam	12 218	13 343	9,21	370 373	295 281	-20,27
Nepal	44	25	-43,18	5 976	2 443	-59,12
Viet Nam	541 998	282 273	-47,92	17 375 979	7 366 450	-57,61
Maldives	0	4 993	-	0	121 041	-
India	362 033	108 539	-70,02	11 848 937	2 022 911	-82,93
Bangladesh	12 576	0	-100,00	548 907	0	-100,00
Sri Lanka	216 083	70 824	-67,22	6 820 396	1 809 781	-73,47
Iraq	10 360	0	-100,00	242 220	0	-100,00
Iran (Islamic Republic Of)	23 713	55	-99,77	296 015	492	-99,83
Saudi Arabia	50	0	-100,00	520	0	-100,00
Israel	77 984	1 592	-97,96	3 040 615	18 745	-99,38
Jordan	65	0	-100,00	792	0	-100,00
Lebanon	2 600	0	-100,00	85 000	0	-100,00
Yemen	0	950	-	0	19 100	-
Turkey	4 457	10 740	140,96	1 909 331	3 872 732	102,83
United Arab Emirates	147 738	20 192	-86,33	4 350 604	642 137	-85,24
Egypt	194 269	6 924	-96,44	1 320 595	143 340	-89,15
Morocco	18	0	-100,00	558	0	-100,00
Algeria	2	0	-100,00	107	0	-100,00
Sudan	10	0	-100,00	113	0	-100,00
Tanzania, United Rep. Of	16 319	0	-100,00	456 341	0	-100,00
Kenya	18 097	12	-99,93	1 503 143	261	-99,98
Togo	804	507	-36,94	1 695	1 037	-38,85
Cameroon	210	72	-65,71	314	1 620	415,93
Nigeria	39 527	8 271	-79,07	1 224 646	143 256	-88,30
Gabon	11	0	-100,00	1 166	0	-100,00
Cote D'Ivoire	430	54	-87,50	813	388	-52,25
Senegal	4 383	75	-98,29	137 482	494	-99,64
Mali	0	4 794	-	0	113 622	-
Seychelles	0	1 588	-	0	1 750	-
Uganda	30	0	-100,00	100	0	-100,00
South Africa	1 131	1 930	70,62	28 982	37 607	29,76
Australia	852 118	398 293	-53,26	31 974 368	11 580 757	-63,78
New Zealand	129 657	63 190	-51,26	4 430 470	1 580 564	-64,33
Fiji	76	0	-100,00	73	0	-100,00
Kiribati	395	529	33,92	1 330	2 700	103,01
Tonga	0	856	-	0	25 093	-
East Timor	79 728	151 576	90,12	245 915	932 326	279,13
United States	2 341 826	2 653 271	13,30	122 263 270	130 558 724	6,78
Canada	107 713	82 650	-23,27	4 738 096	6 454 756	36,23
Mexico	86 894	82 801	-4,71	1 413 143	931 864	-34,06
Guatemala	35	0	-100,00	719	0	-100,00
Panama	39 886	31 923	-19,96	1 681 609	1 333 104	-20,72
Suriname	7 594	0	-100,00	137 371	0	-100,00
Chile	3 124	4 722	51,14	82 249	153 056	86,09
Venezuela	52	0	-100,00	521	0	-100,00
Argentina	109 265	146 519	34,10	2 350 885	2 302 662	-2,05
Brazil	189 695	91 146	-51,95	3 092 091	841 762	-72,78
Colombia	3 137	249 236	7 845,05	119 068	7 476 493	6 179,18
Bolivia	37 979	21 059	-44,55	1 036 194	606 913	-41,43
Uruguay	4 808	6 066	26,17	97 245	192 264	97,71
Paraguay	23 063	17 865	-22,54	643 399	525 847	-18,27
Ecuador	36	46 427	128 862,50	678	1 190 849	175 541,39
Peru	169	603	256,59	14 197	61 176	330,91
Dominican Republic	0	13 872	-	0	418 608	-
Dominica	0	1 837	-	0	85 245	-
Turks And Caicos Islands	0	8 399	-	0	300 549	-
United Kingdom	118 486	319 107	169,32	6 023 482	13 888 953	130,58
Netherlands	725 135	775 226	6,91	61 110 081	64 136 390	4,95
France	165 466	58 856	-64,43	6 293 259	1 160 707	-81,56
Germany, Fed. Rep. Of	244 532	124 139	-49,23	17 422 230	9 584 994	-44,98
Austria	1 514	2 397	58,32	59 629	59 613	-0,03
Belgium	83 372	51 151	-38,65	3 842 609	2 145 896	-44,16
Switzerland	581	0	-100,00	20 995	0	-100,00
Luxembourg	0	231 324	-	0	6 167 915	-
Norway	0	259 360	-	0	9 800 379	-
Sweden	94 525	134 714	42,52	4 875 031	7 748 936	58,95

**TABEL 6. PERKEMBANGAN EKSPOR INDONESIA MENURUT KOMODITI DAN NEGARA TUJUAN
JANUARI-MEI 2015 DAN 2016**

KOMODITI / NEGARA TUJUAN	BERAT BERSIH (KG)		PERUB	NILAI FOB (US \$)		PERUB
	JAN-MEI 2015	JAN-MEI 2016	%	JAN-MEI 2015	JAN-MEI 2016	%
(1)	(2)	(3)	(4)	(5)	(6)	(7)
Finland	39 281	5 152	-86,88	1 593 190	169 535	-89,36
Italy	43 488	80 724	85,62	1 386 816	3 371 190	143,09
Spain	6 750	1 674	-75,19	221 998	45 645	-79,44
Portugal	33 099	17 720	-46,46	1 200 053	636 317	-46,98
Greece	157 241	373 410	137,48	4 540 041	9 354 798	106,05
Hungary	5 358	127 931	2 287,67	776 244	2 883 297	271,44
Poland	109 914	108 066	-1,68	16 859 278	11 146 080	-33,89
Romania	279 303	318 926	14,19	7 871 884	9 646 980	22,55
Albania	0	6 569	-	0	370 785	-
Kazakhstan	10	1	-90,00	255	12	-95,47
Ukraine	44	29 714	67 431,27	827	894 563	108 069,71
Latvia	23	0	-100,00	463	0	-100,00
Croatia	4 516	15 493	243,07	154 976	490 109	216,25
Slovakia	12 908	29 196	126,19	409 016	633 260	54,83
Czech Republic	90 812	15 246	-83,21	1 403 897	537 168	-61,74
Russia Federation	51 583	14 063	-72,74	1 827 966	1 398 204	-23,51
Serbia	140 824	0	-100,00	3 614 483	0	-100,00
PERALATAN PEREKAM, PENERIMA DAN PENGKANDA AUDIO	9 982 651	9 076 340	-9,08	321 555 071	279 696 681	-13,02
Japan	328 015	270 104	-17,65	25 851 179	18 971 525	-26,61
Hong Kong	84 589	81 723	-3,39	6 624 604	4 631 798	-30,08
Korea, Republic Of	496 405	423 784	-14,63	40 638 672	32 021 673	-21,20
Taiwan	28 058	12 012	-57,19	774 653	288 521	-62,75
China	11 917	19 307	62,01	1 468 487	1 351 758	-7,95
Papua New Guinea	83	12	-85,54	1 429	3 350	134,43
Thailand	165 042	121 829	-26,18	3 522 836	2 299 820	-34,72
Singapore	194 943	207 735	6,56	8 119 700	6 934 894	-14,59
Philippines	105 008	144 412	37,52	3 171 631	2 150 868	-32,18
Malaysia	134 611	167 586	24,50	2 185 147	2 504 333	14,61
Cambodia	44	0	-100,00	288	0	-100,00
Brunei Darussalam	1 324	3 562	169,00	11 509	32 651	183,70
Viet Nam	38 496	12 285	-68,09	639 224	233 556	-63,46
India	206 083	144 797	-29,74	3 752 113	2 891 689	-22,93
Pakistan	8	0	-100,00	309	0	-100,00
Sri Lanka	183 427	176 924	-3,55	1 671 459	1 524 939	-8,77
Iraq	0	3 454	-	0	57 609	-
Iran (Islamic Republic Of)	22 170	0	-100,00	495 208	0	-100,00
Saudi Arabia	99 748	78 482	-21,32	1 465 276	929 092	-36,59
Israel	8 401	20 734	146,80	144 868	278 983	92,58
Kuwait	10 102	7 791	-22,87	142 092	67 295	-52,64
Jordan	2 760	0	-100,00	47 404	0	-100,00
Lebanon	19 670	4 327	-78,00	354 729	49 991	-85,91
Oman	846	4 633	447,63	15 019	30 267	101,52
Syria Arab Republic	99	0	-100,00	8 785	0	-100,00
Turkey	99 538	29 212	-70,65	1 713 647	313 135	-81,73
United Arab Emirates	313 273	395 841	26,36	6 686 595	6 041 662	-9,65
Qatar	2 630	0	-100,00	38 360	0	-100,00
Egypt	3 288	3 938	19,75	72 732	37 399	-48,58
Morocco	10 174	3 135	-69,19	161 109	36 623	-77,27
Tunisia	6 380	0	-100,00	98 658	0	-100,00
Sudan	70	0	-100,00	5 396	0	-100,00
Kenya	23 331	2 904	-87,55	189 507	36 670	-80,65
Reunion	11 587	0	-100,00	85 925	0	-100,00
Togo	2 980	0	-100,00	52 885	0	-100,00
Ghana	3 254	3 205	-1,51	63 569	41 552	-34,63
Liberia	2 893	0	-100,00	44 805	0	-100,00
Angola	837	0	-100,00	19 458	0	-100,00
Nigeria	31 467	6 148	-80,46	352 526	71 808	-79,63
Gabon	6	0	-100,00	416	0	-100,00
Cote D'Ivoire	7 425	0	-100,00	99 023	0	-100,00
Benin	2 275	0	-100,00	31 400	0	-100,00
Gambia	2 860	0	-100,00	25 242	0	-100,00
Djibouti	8 635	3 300	-61,78	103 157	46 200	-55,21
South Africa	107 466	71 882	-33,11	2 318 093	1 199 881	-48,24
Mauritius	21	16 248	77 269,43	1 598	171 490	10 631,53
Australia	319 111	225 413	-29,36	9 383 774	6 937 925	-26,06
New Zealand	37 686	33 103	-12,16	850 341	721 210	-15,19
Kiribati	95	313	229,47	600	1 050	75,00
East Timor	46 390	15 332	-66,95	126 661	65 913	-47,96
United States	2 729 635	2 287 850	-16,18	94 827 357	88 201 289	-6,99
Canada	185 356	132 298	-28,63	6 284 700	5 534 117	-11,94
Mexico	230 793	184 717	-19,96	6 209 150	5 432 753	-12,50
Guatemala	6 957	6 394	-8,10	129 265	113 553	-12,15
Honduras	158	0	-100,00	6 252	0	-100,00
Nicaragua	188	0	-100,00	5 511	0	-100,00
Panama	89 088	83 703	-6,04	2 039 690	1 847 388	-9,43
Chile	66 440	45 209	-31,95	1 288 259	615 518	-52,22
Argentina	46 514	3 900	-91,62	139 206	154 700	11,13
Brazil	72 357	12 943	-82,11	1 570 623	245 244	-84,39
Colombia	43 954	39 974	-9,06	1 041 914	722 434	-30,66
Ecuador	3 130	3 190	1,92	58 395	49 080	-15,95
Peru	77 320	56 392	-27,07	1 558 811	910 483	-41,59
Trinidad And Tobago	0	3 300	-	0	48 300	-
Jamaica	0	3 300	-	0	48 300	-
Dominican Republic	35	0	-100,00	2 767	0	-100,00
Costa Rica	70	0	-100,00	5 533	0	-100,00
United Kingdom	79 075	215 528	172,56	1 541 145	5 547 356	259,95

**TABEL 6. PERKEMBANGAN EKSPOR INDONESIA MENURUT KOMODITI DAN NEGARA TUJUAN
JANUARI-MEI 2015 DAN 2016**

KOMODITI / NEGARA TUJUAN	BERAT BERSIH (KG)		PERUB	NILAI FOB (US \$)		PERUB
	JAN-MEI 2015	JAN-MEI 2016	%	JAN-MEI 2015	JAN-MEI 2016	%
(1)	(2)	(3)	(4)	(5)	(6)	(7)
Netherlands	618 610	354 543	-42,69	22 932 342	11 997 600	-47,68
France	689 171	741 214	7,55	12 296 245	12 442 947	1,19
Germany, Fed. Rep. Of	165 182	156 633	-5,18	11 716 627	5 814 601	-50,37
Austria	21 315	0	-100,00	218 593	0	-100,00
Belgium	352 189	455 717	29,40	10 089 002	14 266 540	41,41
Denmark	0	3	-	0	357	-
Norway	0	4	-	0	382	-
Sweden	91 832	142 992	55,71	1 709 767	3 016 355	76,42
Italy	154 384	239 537	55,16	3 384 650	5 053 732	49,31
Spain	159 689	156 245	-2,16	3 650 095	3 422 875	-6,23
Portugal	47 254	31 166	-34,05	637 756	363 555	-42,99
Greece	47 772	8 894	-81,38	633 567	130 382	-79,42
Hungary	71 690	49 827	-30,50	718 027	587 214	-18,22
Poland	507 645	471 468	-7,13	8 757 006	6 804 900	-22,29
Romania	14 939	0	-100,00	168 118	0	-100,00
Bulgaria	0	7 686	-	0	90 962	-
Kazakhstan	6 497	0	-100,00	144 085	0	-100,00
Ukraine	4 451	0	-100,00	59 610	0	-100,00
Latvia	8 722	0	-100,00	96 550	0	-100,00
Slovakia	22 541	277 875	1 132,75	401 062	9 340 667	2 228,98
Slovenia	0	2 137	-	0	40 608	-
Czech Republic	19 784	0	-100,00	579 765	0	-100,00
Russia Federation	162 393	186 240	14,68	3 021 528	3 875 363	28,26
PERALATAN AUDIO DAN VIDEO ELEKTRONIK						
LAINNYA	15 273 342	15 130 203	-0,94	174 822 630	162 286 070	-7,17
Japan	1 071 366	1 346 634	25,69	11 648 173	13 805 579	18,52
Hong Kong	361 921	241 843	-33,18	4 234 018	3 623 150	-14,43
Korea, Republic Of	409 382	284 113	-30,60	8 743 721	6 391 736	-26,90
Taiwan	18 970	21 904	15,47	178 964	243 576	36,10
China	810 969	1 143 451	41,00	19 982 655	16 622 717	-16,81
Papua New Guinea	160	0	-100,00	418	0	-100,00
Thailand	326 887	277 464	-15,12	5 239 443	3 805 028	-27,38
Singapore	1 525 509	1 329 173	-12,87	23 622 389	19 033 965	-19,42
Philippines	32 615	11 117	-65,91	432 025	125 564	-70,94
Malaysia	511 709	341 033	-33,35	8 594 098	4 453 110	-48,18
Myanmar	41 233	75 489	83,08	210 602	747 211	254,80
Cambodia	5 506	0	-100,00	16 253	0	-100,00
Brunei Darussalam	1 029	896	-12,96	10 388	8 491	-18,26
Lao People'S Dem. Rep.	95	0	-100,00	680	0	-100,00
Viet Nam	438 355	389 607	-11,12	7 927 375	8 920 520	12,53
Maldives	1 076	1 253	16,48	8 216	9 740	18,55
India	210 026	231 457	10,20	1 962 276	2 025 732	3,23
Pakistan	29 528	38 547	30,55	209 365	309 640	47,89
Bangladesh	30 882	20 957	-32,14	222 214	172 597	-22,33
Sri Lanka	182 357	225 443	23,63	759 707	796 603	4,86
Iran (Islamic Republic Of)	36 745	0	-100,00	214 692	0	-100,00
Saudi Arabia	3 155	15 824	401,56	24 814	92 967	274,65
Israel	1 147	5 747	401,05	12 909	48 171	273,16
Lebanon	0	23	-	0	97	-
Yemen	0	6 864	-	0	42 297	-
Oman	2 734	0	-100,00	18 930	0	-100,00
Syria Arab Republic	137	0	-100,00	636	0	-100,00
Turkey	16 374	6 951	-57,55	73 007	30 399	-58,36
United Arab Emirates	177 450	163 436	-7,90	2 080 241	1 755 280	-15,62
Qatar	0	24	-	0	311	-
Egypt	116 259	70 803	-39,10	878 283	564 869	-35,68
Libyan Arab Jamahiriya	0	60	-	0	380	-
Tunisia	1 386	0	-100,00	132 677	0	-100,00
Togo	1 585	33	-97,92	208	52	-74,88
Nigeria	24	92	283,33	105	285	171,76
Cote D'Ivoire	85	0	-100,00	38	0	-100,00
Senegal	0	630	-	0	47	-
South Africa	16 748	5 652	-66,25	117 538	46 311	-60,60
Australia	106 671	178 924	67,73	1 242 114	1 591 069	28,09
New Zealand	9 639	10 314	7,01	173 478	206 735	19,17
New Caledonia	0	2	-	0	155	-
American Samoa	0	200	-	0	9 180	-
Kiribati	791	385	-51,33	2 940	1 077	-63,37
Christmas Islands	0	150	-	0	46	-
East Timor	87 398	67 778	-22,45	156 208	260 338	66,66
United States	5 140 260	4 919 568	-4,29	40 179 377	38 928 077	-3,11
Canada	55 990	134 939	141,00	902 356	1 499 579	66,18
Mexico	320 664	432 294	34,81	2 142 353	3 980 555	85,80
Guatemala	515	0	-100,00	2 406	0	-100,00
Panama	14 472	28 538	97,19	98 678	181 951	84,39
Chile	6 591	0	-100,00	40 728	0	-100,00
Argentina	5 340	4 789	-10,33	31 365	34 324	9,43
Brazil	22 235	6 209	-72,08	789 614	211 539	-73,21
Uruguay	96	473	392,19	445	3 690	729,17
Ecuador	3	1 198	39 823,33	9	5 427	60 200,00
Peru	961	867	-9,80	4 553	3 873	-14,92
Puerto Rico	0	1	-	0	84	-
Costa Rica	2	11	439,00	241	312	29,29
French Polynesia	114	0	-100,00	2 857	0	-100,00
United Kingdom	220 329	366 029	66,13	2 643 345	4 502 568	70,34
Netherlands	187 842	149 742	-20,28	2 128 290	1 398 909	-34,27
France	297 692	397 730	33,60	4 166 570	5 281 981	26,77

**TABEL 6. PERKEMBANGAN EKSPOR INDONESIA MENURUT KOMODITI DAN NEGARA TUJUAN
JANUARI-MEI 2015 DAN 2016**

KOMODITI / NEGARA TUJUAN	BERAT BERSIH (KG)		PERUB	NILAI FOB (US \$)		PERUB
	JAN-MEI 2015	JAN-MEI 2016	%	JAN-MEI 2015	JAN-MEI 2016	%
(1)	(2)	(3)	(4)	(5)	(6)	(7)
Germany, Fed. Rep. Of	1 047 642	1 150 326	9,80	11 178 665	12 406 879	10,99
Belgium	409 478	299 410	-26,88	1 229 616	991 511	-19,36
Switzerland	293	254	-13,21	1 358	1 508	11,06
Denmark	86 263	110 001	27,52	977 117	881 250	-9,81
Norway	1 279	90	-92,96	7 457	1 160	-84,44
Sweden	208	2 030	876,09	3 213	159 178	4 854,20
Finland	4 264	77 626	1 720,50	37 949	453 523	1 095,09
Italy	110 254	157 067	42,46	1 794 084	2 575 349	43,55
Spain	7 646	0	-100,00	64 433	0	-100,00
Portugal	0	884	-	0	13 289	-
Hungary	403 853	217 586	-46,12	3 971 849	1 347 845	-66,07
Poland	138 777	80 438	-42,04	1 268 600	1 036 657	-18,28
Romania	0	4	-	0	107	-
Belarus	431	0	-100,00	2 578	0	-100,00
Kazakhstan	1 524	0	-100,00	7 363	0	-100,00
Ukraine	1 412	2 608	84,68	7 256	12 145	67,37
Lithuania	70	0	-100,00	1 000	0	-100,00
Estonia	8 175	0	-100,00	39 439	0	-100,00
Croatia	0	106	-	0	729	-
Slovakia	2 403	35 329	1 370,19	78 114	337 845	332,50
Slovenia	14 130	400	-97,17	754 707	21 320	-97,18
Czech Republic	38 905	341	-99,12	281 838	1 971	-99,30
Russia Federation	135 326	39 042	-71,15	851 010	265 908	-68,75
ALAT UKUR DAN ALAT UJI	4 395 760	3 679 511	-16,29	159 757 991	131 745 260	-17,53
Japan	430 863	512 855	19,03	37 238 499	33 030 930	-11,30
Hong Kong	184 346	63 515	-65,55	2 953 341	1 085 741	-63,24
Korea, Republic Of	77 787	62 647	-19,46	2 322 099	1 868 522	-19,53
Taiwan	456 286	398 121	-12,75	4 772 850	4 631 790	-2,96
China	44 413	59 591	34,18	2 061 306	3 783 549	83,55
Macau	6 491	5 077	-21,79	189 691	174 629	-7,94
Papua New Guinea	2	3 157	157 750,00	141	144 555	102 633,36
Thailand	384 272	338 116	-12,01	8 896 698	7 839 215	-11,89
Singapore	929 702	495 269	-46,73	36 634 109	25 084 417	-31,53
Philippines	65 521	80 506	22,87	1 242 192	2 225 895	79,19
Malaysia	152 301	105 065	-31,01	7 190 008	3 731 880	-48,10
Myanmar	4 308	396	-90,80	138 869	65 914	-52,53
Cambodia	2 395	2 289	-4,43	36 045	33 051	-8,31
Brunei Darussalam	117	26	-77,71	7 623	333	-95,63
Lao People'S Dem. Rep.	129	171	32,56	7 901	212	-97,32
Viet Nam	212 692	299 469	40,80	3 192 410	3 838 787	20,25
Maldives	310	36	-88,39	3 899	95	-97,56
India	175 561	206 006	17,34	3 764 192	3 926 242	4,31
Pakistan	219	830	278,95	25 959	106 673	310,93
Bangladesh	25	0	-100,00	260	0	-100,00
Sri Lanka	1 490	4	-99,73	20 926	180	-99,14
Iraq	633	0	-100,00	94 545	0	-100,00
Iran (Islamic Republic Of)	285	101	-64,58	2 560	5 824	127,48
Saudi Arabia	42	4 323	10 192,55	17 876	120 603	574,66
Kuwait	17	8	-52,94	6 417	314	-95,11
Jordan	800	903	12,88	18 500	13 800	-25,41
Lebanon	0	29	-	0	24	-
Oman	204	8	-95,89	7 079	211	-97,02
Turkey	543	0	-100,00	87 507	0	-100,00
United Arab Emirates	11 096	6 114	-44,90	272 888	406 765	49,06
Qatar	10	29	186,15	138	770	457,83
Egypt	99 142	72 627	-26,74	1 278 170	590 743	-53,78
Morocco	72 394	81 148	12,09	943 218	866 496	-8,13
Sudan	0	25	-	0	2 280	-
Ethiopia	0	180	-	0	1 127	-
Tanzania, United Rep. Of	0	1 152	-	0	34 228	-
Kenya	62	62	-0,65	2 784	3 259	17,04
Reunion	141	0	-100,00	481	0	-100,00
Togo	20 593	30	-99,85	219 478	22	-99,99
Angola	1	0	-100,00	91	0	-100,00
Cameroon	22 571	26 000	15,19	646 394	637 342	-1,40
Gabon	2	0	-100,00	676	0	-100,00
Cote D'Ivoire	72 024	45 210	-37,23	702 694	418 427	-40,45
Senegal	74	0	-100,00	1 132	0	-100,00
Mali	3 750	0	-100,00	89 410	0	-100,00
Burkina Faso	24 682	107 350	334,93	356 687	1 461 018	309,61
Guinea Bissau	0	400	-	0	9 280	-
Uganda	12 289	25	-99,80	186 500	50	-99,97
Niger	12 600	31 980	153,81	87 095	284 500	226,66
South Africa	40 066	78 993	97,16	216 006	239 982	11,10
Malawi	338	0	-100,00	5 032	0	-100,00
Mauritius	1	0	-100,00	3	0	-100,00
Australia	37 072	30 726	-17,12	1 004 379	1 694 099	68,67
New Zealand	495	6 636	1 240,56	13 279	120 529	807,66
New Caledonia	0	5	-	0	59	-
British Indian Ocean Territory	200	0	-100,00	47 000	0	-100,00
American Samoa	142	0	-100,00	2 700	0	-100,00
Fiji	2 764	13 270	380,10	32 060	160 300	400,00
Kiribati	28	0	-100,00	105	0	-100,00
East Timor	38 525	30 292	-21,37	1 029 805	632 070	-38,62
United States	146 704	116 725	-20,43	15 320 872	9 420 061	-38,51
Canada	10 099	2 418	-76,06	589 759	190 224	-67,75
Mexico	818	553	-32,40	93 534	52 436	-43,94

**TABEL 6. PERKEMBANGAN EKSPOR INDONESIA MENURUT KOMODITI DAN NEGARA TUJUAN
JANUARI-MEI 2015 DAN 2016**

KOMODITI / NEGARA TUJUAN	BERAT BERSIH (KG)		PERUB	NILAI FOB (US \$)		PERUB
	JAN-MEI 2015	JAN-MEI 2016	%	JAN-MEI 2015	JAN-MEI 2016	%
(1)	(2)	(3)	(4)	(5)	(6)	(7)
Guatemala	25 131	0	-100,00	359 260	0	-100,00
Panama	985	5	-99,46	4 985	575	-88,47
Cuba	337	132	-60,83	14 426	7 324	-49,23
Chile	24 280	826	-96,60	458 625	18 760	-95,91
Venezuela	138	93	-32,97	35 000	16 999	-51,43
Argentina	11 540	696	-93,97	352 182	32 432	-90,79
Brazil	8 628	12 916	49,70	532 581	814 982	53,03
Colombia	4 566	1	-99,98	22 305	20	-99,91
Costa Rica	0	12	-	0	156	-
Antigua And Barbuda	0	7	-	0	135	-
Cape Verde	485	0	-100,00	14 925	0	-100,00
Martinique	500	0	-100,00	309	0	-100,00
United Kingdom	3 974	5 739	44,42	407 319	755 511	85,48
Netherlands	59 940	13 719	-77,11	3 574 902	1 260 145	-64,75
France	39 124	53 366	36,40	2 146 910	1 573 178	-26,72
Germany, Fed. Rep. Of	29 833	31 314	4,96	2 217 501	929 660	-58,08
Austria	236	69	-70,93	27 564	24 933	-9,55
Belgium	18 147	20 210	11,37	1 143 345	1 033 285	-9,63
Switzerland	10 857	1 090	-89,96	773 007	97 286	-87,41
Denmark	262	44	-83,21	43 323	23 870	-44,90
Norway	2	0	-100,00	810	0	-100,00
Sweden	872	1 853	112,46	130 042	153 754	18,23
Finland	53	373	603,49	18 899	34 546	82,79
Ireland	9 106	3 141	-65,51	4 616 920	2 580 594	-44,11
Italy	1 197	751	-37,24	129 929	258 399	98,88
Spain	115	13	-88,61	11 797	1 826	-84,53
Portugal	0	55	-	0	2 303	-
Greece	1	0	-100,00	98	0	-100,00
Hungary	258 595	108 501	-58,04	2 912 646	985 386	-66,17
Poland	99 962	121 177	21,22	3 754 009	11 111 744	196,00
Romania	2 743	0	-100,00	24 243	0	-100,00
Azerbaijan	139	0	-100,00	23 231	0	-100,00
Kazakhstan	108	15	-86,11	60	4 284	7 039,73
Turkmenistan	899	66	-92,66	134 278	1 092	-99,19
Slovakia	20 423	12 699	-37,82	1 598 917	1 062 732	-33,53
Slovenia	6	0	-100,00	65	0	-100,00
Czech Republic	1 137	0	-100,00	156 965	0	-100,00
Russia Federation	1 002	162	-83,86	40 743	19 896	-51,17
PERALATAN KOMUNIKASI LAINNYA	1 521 989	1 595 612	4,84	100 354 320	86 370 303	-13,93
Japan	132 287	150 600	13,84	7 949 916	7 540 976	-5,14
Hong Kong	227 893	252 508	10,80	17 394 247	20 901 109	20,16
Korea, Republic Of	81 130	50 614	-37,61	2 568 492	2 050 036	-20,19
Taiwan	6 157	25 370	312,05	217 504	175 101	-19,50
China	27 025	80 595	198,23	1 332 649	5 449 593	308,93
Papua New Guinea	290	430	48,39	9 009	9 295	3,17
Thailand	34 249	220 985	545,23	507 275	596 386	17,57
Singapore	210 852	101 841	-51,70	33 921 232	17 656 601	-47,95
Philippines	1 487	3 918	163,51	480 927	249 204	-48,18
Malaysia	89 072	146 828	64,84	4 631 814	1 921 225	-58,52
Cambodia	285	0	-100,00	13 500	0	-100,00
Brunei Darussalam	690	0	-100,00	53 924	0	-100,00
Nepal	3 390	700	-79,35	120 900	57 300	-52,61
Viet Nam	12 204	6 994	-42,69	1 317 581	218 826	-83,39
India	7 421	2 017	-72,82	937 704	39 554	-95,78
Pakistan	290	451	55,48	25 752	39 960	55,17
Bangladesh	210	0	-100,00	12 545	0	-100,00
Afghanistan	5 600	9 923	77,19	200 000	289 300	44,65
Iran (Islamic Republic Of)	0	370	-	0	10 925	-
Saudi Arabia	8 700	524	-93,98	143 925	4 395	-96,95
Israel	301	525	74,25	28 550	13 425	-52,98
Oman	0	400	-	0	7 164	-
Syria Arab Republic	76	0	-100,00	5 784	0	-100,00
Turkey	35	57	63,06	3 760	6 240	65,96
United Arab Emirates	42 462	12 584	-70,36	7 756 629	3 930 007	-49,33
Cyprus	0	130	-	0	53 400	-
Egypt	31 117	11 952	-61,59	558 689	4 517	-99,19
Morocco	0	21 889	-	0	792 884	-
Tanzania, United Rep. Of	12	0	-100,00	69	0	-100,00
Kenya	500	600	20,00	47 500	33 750	-28,95
Togo	0	72	-	0	253	-
Nigeria	135	0	-100,00	1 450	0	-100,00
Gambia	2 105	0	-100,00	18 120	0	-100,00
Uganda	2 437	2 530	3,81	46 449	46 800	0,76
South Africa	10 799	10 571	-2,11	223 555	445 065	99,09
Zambia	3 000	11 000	266,67	63 230	234 466	270,81
Mauritius	0	10	-	0	706	-
Australia	28 044	14 908	-46,84	415 452	280 558	-32,47
New Zealand	1 116	862	-22,75	86 469	66 025	-23,64
Kiribati	605	225	-62,81	5 560	1 905	-65,74
East Timor	77 064	28 935	-62,45	202 601	61 430	-69,68
United States	99 508	100 367	0,86	4 320 386	4 165 815	-3,58
Canada	80	231	189,32	2 188	39 870	1 722,23
Mexico	59 889	58 686	-2,01	8 820 422	10 122 767	14,77
Guatemala	1	0	-100,00	83	0	-100,00
Suriname	6 026	5 972	-0,90	21 836	21 935	0,45
Chile	1 812	141	-92,23	140 544	10 209	-92,74
Venezuela	1	0	-100,00	24	0	-100,00

**TABEL 6. PERKEMBANGAN EKSPOR INDONESIA MENURUT KOMODITI DAN NEGARA TUJUAN
JANUARI-MEI 2015 DAN 2016**

KOMODITI / NEGARA TUJUAN	BERAT BERSIH (KG)		PERUB	NILAI FOB (US \$)		PERUB
	JAN-MEI 2015	JAN-MEI 2016	%	JAN-MEI 2015	JAN-MEI 2016	%
(1)	(2)	(3)	(4)	(5)	(6)	(7)
Argentina	0	2	-	0	159	-
Brazil	4 218	413	-90,20	438 442	11 455	-97,39
Colombia	27	0	-100,00	1 821	0	-100,00
Paraguay	4 903	0	-100,00	137 086	0	-100,00
Peru	132	0	-100,00	12 310	0	-100,00
United Kingdom	11 109	22 925	106,36	804 986	379 093	-52,91
Netherlands	192 967	161 776	-16,16	555 210	5 328 992	859,82
France	18 339	1 075	-94,14	669 739	47 222	-92,95
Germany, Fed. Rep. Of	26 210	23 624	-9,87	1 554 334	1 273 852	-18,05
Austria	5 949	0	-100,00	128 690	0	-100,00
Belgium	1 379	1 902	37,91	527 067	395 568	-24,95
Sweden	7 134	30	-99,58	87 106	2 400	-97,24
Finland	2	711	35 454,00	282	49 790	17 556,03
Ireland	0	16	-	0	7 089	-
Italy	1 647	15 248	825,80	91 774	814 740	787,77
Portugal	343	0	-100,00	228 393	0	-100,00
Hungary	17 149	14 267	-16,80	226 679	182 526	-19,48
Slovakia	559	16 213	2 800,32	3 147	327 861	10 318,20
Slovenia	9 713	0	-100,00	201 334	0	-100,00
Czech Republic	1 797	97	-94,60	23 970	580	-97,58
Russia Federation	2 055	0	-100,00	53 704	0	-100,00
KAMERA CINEMATOGRAFI PROYEKTOR DAN PERLENGKAPANNYA	223 540	137 642	-38,43	28 744 058	21 651 600	-24,67
Japan	19 426	17 329	-10,79	4 887 665	3 557 341	-27,22
Hong Kong	70 063	4 698	-93,29	2 619 084	1 167 360	-55,43
Korea, Republic Of	28 385	34 865	22,83	485 560	600 310	23,63
Taiwan	11	5	-57,91	1 884	878	-53,40
China	33 521	22 561	-32,70	4 992 668	4 030 660	-19,27
Papua New Guinea	3	363	11 993,33	184	3 530	1 818,33
Thailand	1 332	49	-96,34	631	27 797	4 305,27
Singapore	7 351	1 575	-78,58	506 436	101 521	-79,95
Philippines	4 170	8 916	113,81	482 825	833 473	72,62
Malaysia	293	340	16,13	46 939	148 335	216,02
United Arab Emirates	21	0	-100,00	9 125	0	-100,00
Australia	16	1	-93,75	650	100	-84,62
East Timor	1 052	5 000	375,26	1 443	1 842	27,60
United States	1 961	1 326	-32,36	1 069 142	832 242	-22,16
Netherlands	255	1	-99,61	47 710	8	-99,98
France	0	22	-	0	929	-
Germany, Fed. Rep. Of	161	88	-45,62	117 600	50 843	-56,77
Belgium	74	2	-97,30	24 064	13	-99,95
Norway	0	121	-	0	30 252	-
Ireland	358	72	-79,88	46 764	9 561	-79,56
Spain	232	0	-100,00	5 195	0	-100,00
Hungary	94	0	-100,00	36 957	0	-100,00
Poland	54 622	40 309	-26,20	13 357 682	10 254 607	-23,23
Estonia	80	0	-100,00	1 697	0	-100,00
Georgia	1	0	-100,00	853	0	-100,00
Czech Republic	58	0	-100,00	1 299	0	-100,00
PERALATAN ELEKTROMEDIKAL DAN ELEKTROTHERAPI	862 780	732 947	-15,05	26 358 961	11 996 839	-54,49
Japan	36 356	30 263	-16,76	1 527 246	1 063 460	-30,37
Hong Kong	20	49	143,95	285	1 099	285,54
Korea, Republic Of	14	2 800	19 900,00	9 340	78 594	741,47
Taiwan	14	2	-85,71	1 200	1 155	-3,75
China	2 455	16 180	559,07	164 372	482 403	193,48
Papua New Guinea	0	13	-	0	2 700	-
Thailand	695	190	-72,73	21 744	33 000	51,77
Singapore	677 042	571 058	-15,65	19 423 892	6 580 300	-66,12
Philippines	3	0	-100,00	154	0	-100,00
Malaysia	654	112	-82,87	121 513	37 660	-69,01
India	0	310	-	0	10 420	-
Australia	0	35	-	0	990	-
East Timor	1	0	-100,00	20	0	-100,00
United States	1 385	1 202	-13,21	899 564	539 536	-40,02
Netherlands	0	26	-	0	14 738	-
France	1 594	400	-74,92	42 699	10 800	-74,71
Germany, Fed. Rep. Of	139 946	104 968	-24,99	4 076 164	2 986 704	-26,73
Belgium	174	128	-26,48	8 730	27 240	212,02
Italy	2 100	4 297	104,60	53 828	106 708	98,24
Greece	0	915	-	0	19 335	-
Croatia	327	0	-100,00	8 210	0	-100,00
KOMPUTER DAN PERLENGKAPAN KOMPUTER	219 902	115 115	-47,65	6 373 497	10 907 810	71,14
Japan	381	270	-29,16	44 353	33 276	-24,98
Hong Kong	88 121	15 733	-82,15	607 889	440 026	-27,61
Korea, Republic Of	499	521	4,41	35 908	67 582	88,21
Taiwan	684	449	-34,39	1 035 447	601 538	-41,91
China	4 881	7 980	63,49	735 178	1 104 862	50,29
Papua New Guinea	83	5 274	6 254,22	1 423	28 119	1 876,14
Thailand	297	14 302	4 715,60	9 051	2 231 331	24 552,87
Singapore	92 136	12 602	-86,32	2 168 019	1 337 913	-38,29
Philippines	40	3 270	8 074,55	2 398	457 277	18 970,97
Malaysia	216	3 219	1 390,38	3 683	67 609	1 735,81

**TABEL 6. PERKEMBANGAN EKSPOR INDONESIA MENURUT KOMODITI DAN NEGARA TUJUAN
JANUARI-MEI 2015 DAN 2016**

KOMODITI / NEGARA TUJUAN	BERAT BERSIH (KG)		PERUB	NILAI FOB (US \$)		PERUB
	JAN-MEI 2015	JAN-MEI 2016	%	JAN-MEI 2015	JAN-MEI 2016	%
(1)	(2)	(3)	(4)	(5)	(6)	(7)
Myanmar	7	0	-100,00	328	0	-100,00
Lao People'S Dem. Rep.	60	0	-100,00	1 000	0	-100,00
Viet Nam	2 734	12 078	341,78	23 562	598 315	2 439,32
India	7 271	15	-99,79	230 000	996	-99,57
Sri Lanka	3	0	-100,00	60	0	-100,00
Saudi Arabia	2	36	1 707,60	72	530	636,13
United Arab Emirates	3 007	186	-93,83	382 465	6 290	-98,36
Kenya	0	7	-	0	1 140	-
Nigeria	30	25	-16,67	400	10 000	2 400,00
South Africa	0	2	-	0	107	-
Australia	242	121	-50,17	14 746	19 889	34,88
East Timor	15 329	17 939	17,02	44 721	221 287	394,82
United States	745	17 711	2 277,31	393 032	3 058 614	678,21
Canada	299	297	-0,59	6 316	9 020	42,81
Mexico	0	246	-	0	99 867	-
Antigua And Barbuda	0	20	-	0	500	-
United Kingdom	47	0	-100,00	6 126	0	-100,00
Netherlands	899	0	-100,00	5 868	0	-100,00
France	574	1 741	203,22	180 946	260 939	44,21
Germany, Fed. Rep. Of	1 203	1 006	-16,37	377 354	248 039	-34,27
Belgium	98	14	-85,41	21 067	1 500	-92,88
Switzerland	0	40	-	0	64	-
Finland	14	1	-92,86	42 085	30	-99,93
Italy	0	11	-	0	1 150	-
MEDIA MAGNETIK DAN OPTIK	390 889	519 998	33,03	3 991 400	3 104 112	-22,23
Japan	241 474	347 922	44,08	1 155 352	1 460 807	26,44
Hong Kong	11 688	69 190	491,98	915 746	458 973	-49,88
Korea, Republic Of	3	12 259	408 535,00	366	59 078	16 041,55
Taiwan	2 391	9 192	284,43	49 651	60 992	22,84
China	1 360	340	-74,99	89 137	7 984	-91,04
Macau	37	0	-100,00	100	0	-100,00
Papua New Guinea	55	7	-87,27	16	1	-95,25
Thailand	495	800	61,62	122 597	296 642	141,97
Singapore	10 994	4 814	-56,21	877 799	222 704	-74,63
Philippines	1	2	100,00	45 000	70 000	55,56
Malaysia	744	1 828	145,70	40 004	45 172	12,92
Myanmar	1	0	-100,00	5	0	-100,00
Brunei Darussalam	58	74	27,59	2 690	21 183	687,47
Viet Nam	0	8	-	0	101	-
India	1	25	2 415,00	208	11 218	5 293,40
Iraq	125	0	-100,00	1 640	0	-100,00
Saudi Arabia	488	0	-100,00	3 600	0	-100,00
Lebanon	86	0	-100,00	915	0	-100,00
United Arab Emirates	1 587	63	-96,05	111 931	422	-99,62
Australia	1 292	58	-95,51	17 726	10 189	-42,52
East Timor	690	4 952	617,66	2 731	13 233	384,62
United States	31 745	50 899	60,34	169 070	222 981	31,89
Mexico	0	150	-	0	4 407	-
Antigua And Barbuda	0	37	-	0	306	-
Netherlands	85 430	16 497	-80,69	378 082	73 639	-80,52
France	16	15	-6,25	369	1 205	226,54
Germany, Fed. Rep. Of	74	6	-91,89	3 343	832	-75,11
Belgium	54	41	-24,81	3 322	4 851	46,01
Switzerland	0	7	-	0	9 029	-
Italy	0	1	-	0	4	-
Hungary	0	811	-	0	48 159	-
PERALATAN IRADIASI/SINAR X, PERLENGKAPAN DAN SEJENISNYA	24 023	33 336	38,77	4 377 222	4 057 520	-7,30
Japan	207	323	56,04	76 214	38 593	-49,36
Hong Kong	4	132	3 200,00	155	6 758	4 259,68
Korea, Republic Of	0	3 271	-	0	94 771	-
Taiwan	248	248	-0,08	5 100	6 360	24,71
China	195	3 049	1 463,64	5 403	170 156	3 049,29
Thailand	5 245	1 439	-72,56	320 031	107 498	-66,41
Singapore	1 136	6 126	439,25	167 903	479 284	185,45
Malaysia	0	25	-	0	91 414	-
Viet Nam	2 427	0	-100,00	65 369	0	-100,00
United Arab Emirates	9	12	35,56	47	45	-4,26
Australia	6 895	53	-99,23	1 519 734	1 790	-99,88
East Timor	6	5	-25,00	305	2 185	616,39
United States	1 439	3 877	169,42	21 673	86 221	297,82
Argentina	5	0	-100,00	540	0	-100,00
United Kingdom	0	625	-	0	34 793	-
Netherlands	0	4 354	-	0	179 095	-
France	0	1 959	-	0	3 933	-
Germany, Fed. Rep. Of	6 110	7 260	18,82	2 120 792	2 681 581	26,44
Belgium	97	55	-42,82	73 957	17 963	-75,71
Italy	0	140	-	0	565	-
Poland	0	229	-	0	53 347	-
Czech Republic	0	154	-	0	1 169	-
TEROPONG DAN INSTRUMEN OPTIK BUKAN KACA MATA	55 003	5 566	-89,88	1 605 261	1 418 388	-11,64
Japan	139	67	-51,53	2 523	24 004	851,35
Hong Kong	2 805	1 149	-59,05	157 290	549 602	249,42
Korea, Republic Of	50	0	-100,00	5 638	0	-100,00

**TABEL 6. PERKEMBANGAN EKSPOR INDONESIA MENURUT KOMODITI DAN NEGARA TUJUAN
JANUARI-MEI 2015 DAN 2016**

KOMODITI / NEGARA TUJUAN	BERAT BERSIH (KG)		PERUB	NILAI FOB (US \$)		PERUB
	JAN-MEI 2015	JAN-MEI 2016	%	JAN-MEI 2015	JAN-MEI 2016	%
(1)	(2)	(3)	(4)	(5)	(6)	(7)
Taiwan	390	702	80,08	44 459	149 711	236,74
China	46 451	54	-99,88	636 373	6 038	-99,05
Papua New Guinea	0	2	-	0	1 000	-
Thailand	118	450	281,36	6 751	189 051	2 700,35
Singapore	3 526	912	-74,12	260 192	10 537	-95,95
Malaysia	1	194	19 300,00	158	29 552	18 603,97
Myanmar	0	1	-	0	75	-
Brunei Darussalam	0	150	-	0	3 000	-
Viet Nam	2	270	13 400,00	18	4 777	26 440,00
Saudi Arabia	0	40	-	0	2 800	-
Israel	0	130	-	0	41 325	-
United Arab Emirates	108	0	-100,00	5 420	0	-100,00
East Timor	99	51	-48,48	25	79	223,17
United States	240	911	279,43	153 115	264 469	72,73
Canada	200	0	-100,00	1 510	0	-100,00
France	8	0	-100,00	43	0	-100,00
Germany, Fed. Rep. Of	29	139	378,28	910	19 557	2 049,40
Finland	74	15	-79,73	25 208	4 777	-81,05
Ireland	763	329	-56,83	305 628	118 034	-61,38
PERALATAN FOTOGRAFI	7 302	18 613	154,90	744 467	818 721	9,97
Japan	7	134	1 817,86	2 112	42 651	1 919,45
Hong Kong	356	361	1,46	141 219	88 089	-37,62
Korea, Republic Of	8	170	2 025,00	400	3 276	719,00
Taiwan	10	3	-75,00	366	600	63,93
China	310	4	-98,71	48 048	775	-98,39
Papua New Guinea	2	59	2 850,00	153	1 896	1 135,61
Thailand	691	37	-94,62	193 820	32 264	-83,35
Singapore	1 288	10 465	712,53	160 289	222 784	38,99
Philippines	171	1	-99,42	19 680	20	-99,90
Malaysia	191	251	31,63	45 704	65 780	43,93
Viet Nam	2 996	67	-97,75	28 555	13 564	-52,50
India	0	20	-	0	4 515	-
Turkey	252	0	-100,00	29 502	0	-100,00
United Arab Emirates	0	17	-	0	1 032	-
Australia	413	60	-85,50	19 563	3 000	-84,66
New Zealand	80	1	-98,75	416	31	-92,54
East Timor	330	125	-62,27	3 180	4 198	32,00
United States	147	4 427	2 911,43	41 082	66 979	63,04
Mexico	0	805	-	0	4 547	-
Netherlands	1	1 568	156 700,00	100	236 814	236 713,76
France	1	1	0,00	35	300	757,14
Germany, Fed. Rep. Of	0	17	-	0	24 489	-
Belgium	20	19	-5,00	8 072	1 117	-86,16
Switzerland	28	0	-100,00	2 170	0	-100,00
TABUNG ELEKTRON DAN KONEKTOR	830 393	2 958	-99,64	1 773 284	61 483	-96,53
Japan	59	4	-94,07	304	164	-46,02
Korea, Republic Of	14 500	0	-100,00	11 088	0	-100,00
Taiwan	0	37	-	0	237	-
China	9 110	450	-95,06	12 473	16 842	35,03
Singapore	233	133	-43,13	16 273	14 561	-10,52
Nepal	0	68	-	0	445	-
Viet Nam	2	0	-100,00	7	0	-100,00
India	738 621	0	-100,00	1 583 827	0	-100,00
Bangladesh	65 445	0	-100,00	113 599	0	-100,00
United Arab Emirates	30	0	-100,00	155	0	-100,00
Nigeria	1 661	2 105	26,73	12 907	13 474	4,39
Senegal	92	0	-100,00	700	0	-100,00
East Timor	184	86	-53,26	530	135	-74,51
United States	47	31	-34,04	11 921	10 410	-12,68
Netherlands	379	0	-100,00	3 439	0	-100,00
Germany, Fed. Rep. Of	0	45	-	0	5 215	-
Croatia	30	0	-100,00	6 061	0	-100,00
PERALATAN LISTRIK	185 450 855	188 467 380	1,63	1 892 805 784	1 831 712 957	-3,23
Japan	24 854 473	24 968 242	0,46	382 185 059	356 826 148	-6,64
Hong Kong	2 108 526	2 678 351	27,02	59 606 199	47 796 380	-19,81
Korea, Republic Of	4 844 797	6 099 636	25,90	41 420 243	44 590 709	7,65
Taiwan	1 618 858	2 350 518	45,20	15 660 611	22 042 107	40,75
China	5 918 187	6 008 192	1,52	79 141 231	76 264 314	-3,64
Mongolia	15 425	15 724	1,94	59 093	61 578	4,21
Macau	140 905	0	-100,00	1 497 828	0	-100,00
Papua New Guinea	2 207 044	2 196 871	-0,46	4 904 679	4 617 116	-5,86
Thailand	8 462 062	9 574 003	13,14	101 508 924	104 601 183	3,05
Singapore	16 329 663	20 603 297	26,17	315 923 956	344 932 127	9,18
Philippines	7 969 739	10 109 171	26,84	45 641 199	47 941 656	5,04
Malaysia	11 447 999	13 172 743	15,07	77 297 508	75 285 118	-2,60
Myanmar	694 535	344 159	-50,45	2 569 982	1 280 816	-50,16
Cambodia	104 562	172 953	65,41	616 446	862 750	39,96
Brunei Darussalam	532 363	256 259	-51,86	3 686 283	1 032 509	-71,99
Lao People'S Dem. Rep.	27	1 264	4 582,67	211	17 844	8 356,66
Nepal	19	26 253	138 073,68	138	73 709	53 312,10
Bhutan	99 291	0	-100,00	318 115	0	-100,00
Viet Nam	5 281 811	5 109 680	-3,26	50 094 474	37 085 369	-25,97
Maldives	13 344	8 618	-35,42	69 138	43 894	-36,51
India	2 869 043	3 701 824	29,03	25 989 662	31 829 877	22,47

**TABEL 6. PERKEMBANGAN EKSPOR INDONESIA MENURUT KOMODITI DAN NEGARA TUJUAN
JANUARI-MEI 2015 DAN 2016**

KOMODITI / NEGARA TUJUAN	BERAT BERSIH (KG)		PERUB	NILAI FOB (US \$)		PERUB
	JAN-MEI 2015	JAN-MEI 2016	%	JAN-MEI 2015	JAN-MEI 2016	%
(1)	(2)	(3)	(4)	(5)	(6)	(7)
Pakistan	501 331	286 092	-42,93	1 700 774	1 897 888	11,59
Bangladesh	144 416	136 480	-5,50	525 448	608 890	15,88
Sri Lanka	697 139	444 758	-36,20	2 688 024	1 489 794	-44,58
Afghanistan	130 538	475 155	264,00	433 664	1 365 154	214,80
Iraq	122 714	266 290	117,00	374 449	837 391	123,63
Iran (Islamic Republic Of)	275 111	259 808	-5,56	927 752	782 241	-15,68
Saudi Arabia	4 217 636	3 746 438	-11,17	14 871 705	12 915 948	-13,15
Israel	99 407	203 096	104,31	565 196	684 232	21,06
Kuwait	446 903	288 593	-35,42	1 484 675	913 707	-38,46
Jordan	47 996	105 386	119,57	317 704	455 041	43,23
Lebanon	138 405	113 210	-18,20	546 862	396 559	-27,48
Yemen	501 208	713 569	42,37	1 765 276	2 167 691	22,80
Oman	551 325	173 263	-68,57	2 706 199	609 989	-77,46
Syria Arab Republic	17 995	53 590	197,80	58 133	171 625	195,23
Turkey	1 231 875	3 326 805	170,06	10 355 220	19 857 399	91,76
United Arab Emirates	5 445 129	5 289 852	-2,85	22 346 878	25 195 315	12,75
Qatar	975 933	103 233	-89,42	7 809 484	409 763	-94,75
Bahrain	141 473	116 879	-17,38	491 859	338 981	-31,08
Cyprus	14 418	85 820	495,23	80 602	225 546	179,83
Egypt	3 879 245	1 542 243	-60,24	16 493 062	5 427 331	-67,09
Libyan Arab Jamahiriya	49 245	35 080	-28,77	224 246	127 027	-43,35
Morocco	345 747	579 005	67,47	1 488 130	1 985 911	33,45
Tunisia	111 460	141 593	27,03	458 098	462 078	0,87
Algeria	287 712	423 554	47,21	1 250 435	1 585 337	26,78
Sudan	4 217 112	3 286 991	-22,06	8 397 295	8 165 196	-2,76
Eritrea	390 796	23 000	-94,11	708 716	47 232	-93,34
Ethiopia	833 798	986 957	18,37	2 221 020	2 486 048	11,93
Tanzania, United Rep. Of	405 832	334 320	-17,62	1 215 851	944 065	-22,35
Madagascar	145	7 065	4 772,41	1 150	29 406	2 457,05
Somalia	0	78 968	-	0	219 834	-
Kenya	278 243	414 523	48,98	1 106 704	1 349 166	21,91
Reunion	86 168	32 451	-62,34	330 168	122 508	-62,90
Mozambique	81 310	119 129	46,51	257 793	258 023	0,09
Equatorial Guinea	137 743	114 793	-16,66	290 723	268 026	-7,81
Togo	62 747	58 246	-7,17	204 994	185 084	-9,71
Ghana	199 882	101 637	-49,15	653 827	387 592	-40,72
Guinea	59 346	105 555	77,86	243 823	463 916	90,27
Angola	33 252	661	-98,01	111 413	19 051	-82,90
Congo	39 542	37 622	-4,86	217 425	116 275	-46,52
Cameroon	110 632	59 165	-46,52	409 370	168 363	-58,87
Nigeria	1 222 370	532 364	-56,45	6 528 004	2 564 401	-60,72
Sierra Leone	23 418	0	-100,00	111 876	0	-100,00
Gabon	10 139	12 702	25,28	164 059	38 666	-76,43
Cote D'Ivoire	14 061	47 860	240,37	63 359	130 464	105,91
Senegal	196 715	223 526	13,63	521 822	668 026	28,02
Mauritania	0	5 404	-	0	15 807	-
Benin	46 926	61 114	30,23	149 090	190 310	27,65
Burkina Faso	363 655	141 329	-61,14	1 451 693	650 336	-55,20
Gambia	16 481	11 005	-33,23	73 898	36 678	-50,37
Seychelles	2 589	4 048	56,37	10 934	15 196	38,98
Uganda	306 223	5 771	-98,12	794 727	41 679	-94,76
Chad	0	32	-	0	806	-
Djibouti	81 738	324 671	297,21	278 577	1 082 605	288,62
Sao Tome And Principe	0	4 725	-	0	15 335	-
South Africa	592 887	393 703	-33,60	2 320 247	1 994 879	-14,02
Zambia	40 213	62 772	56,10	110 481	194 267	75,84
Malawi	0	59	-	0	1 310	-
Burundi	0	16 687	-	0	43 584	-
Mauritius	24 889	54 332	118,30	92 881	178 143	91,80
Mayotte	651	285	-56,22	635	1 241	95,46
Democratic Rep. Of The Congo	5 565	19 434	249,22	20 749	70 390	239,24
Australia	5 230 188	4 416 983	-15,55	41 917 276	31 525 833	-24,79
New Zealand	1 415 624	710 108	-49,84	11 486 756	3 203 164	-72,11
Micronesia, Fed. States Of	1 273	1 161	-8,76	42 520	39 371	-7,41
New Caledonia	3 254	2 393	-26,46	15 971	11 104	-30,48
Northern Mariana Islands	134	15	-88,81	1 733	46	-97,32
Vanuatu	25 717	54 979	113,78	66 068	163 398	147,32
American Samoa	0	183	-	0	24 757	-
Cook Islands	0	548	-	0	10 008	-
Fiji	104 978	191 589	82,50	326 713	523 185	60,14
Kiribati	1 287	1 370	6,45	6 222	4 692	-24,59
Samoa	61 927	55 197	-10,87	472 067	343 945	-27,14
Solomon Islands	139 080	143 466	3,15	495 378	404 989	-18,25
Tonga	28 532	20 508	-28,12	68 016	52 486	-22,83
Christmas Islands	0	38	-	0	30	-
East Timor	1 205 342	1 328 756	10,24	1 830 924	2 218 773	21,18
United States	16 145 900	15 421 946	-4,48	199 702 069	192 333 108	-3,69
Canada	695 052	866 061	24,60	5 172 156	10 650 582	105,92
Mexico	860 390	926 215	7,65	7 078 557	10 649 125	50,44
Guatemala	236 735	186 684	-21,14	524 158	418 769	-20,11
Honduras	37 406	42 842	14,53	140 292	153 262	9,24
Nicaragua	16 385	19 278	17,66	58 499	98 543	68,45
Panama	30 167	49 496	64,07	255 234	234 224	-8,23
Suriname	130 923	163 868	25,16	376 501	369 305	-1,91
Chile	1 411 796	1 030 148	-27,03	6 365 160	4 450 590	-30,08
Venezuela	9 536	0	-100,00	78 589	0	-100,00
Argentina	496 667	336 161	-32,32	2 774 636	2 188 986	-21,11
Brazil	1 400 219	881 422	-37,05	13 466 885	8 303 542	-38,34

**TABEL 6. PERKEMBANGAN EKSPOR INDONESIA MENURUT KOMODITI DAN NEGARA TUJUAN
JANUARI-MEI 2015 DAN 2016**

KOMODITI / NEGARA TUJUAN	BERAT BERSIH (KG)		PERUB	NILAI FOB (US \$)		PERUB
	JAN-MEI 2015	JAN-MEI 2016	%	JAN-MEI 2015	JAN-MEI 2016	%
(1)	(2)	(3)	(4)	(5)	(6)	(7)
Colombia	555 976	475 001	-14,56	2 105 456	1 906 943	-9,43
Bolivia	322 593	71 249	-77,91	1 158 372	218 514	-81,14
Uruguay	17 596	29 783	69,26	197 902	228 702	15,56
Paraguay	177 075	87 021	-50,86	575 218	265 473	-53,85
Ecuador	328 272	204 407	-37,73	918 551	652 242	-28,99
Peru	721 721	655 270	-9,21	3 397 382	2 763 070	-18,67
Trinidad And Tobago	61 168	0	-100,00	182 503	0	-100,00
Jamaica	928	863	-7,02	23 202	25 153	8,41
Puerto Rico	0	89	-	0	2 806	-
Belize	84	0	-100,00	1 004	0	-100,00
Dominican Republic	23 827	52 661	121,02	78 428	154 720	97,28
El Salvador	62 672	56 795	-9,38	453 944	324 231	-28,57
Costa Rica	14 887	274 645	1 744,86	71 763	2 438 854	3 298,48
Haiti	5 764	8 359	45,02	138 612	8 469	-93,89
Antigua And Barbuda	0	39	-	0	920	-
Aruba	0	5 038	-	0	16 944	-
Cape Verde	0	5 100	-	0	18 484	-
French Polynesia	6 811	5 055	-25,78	26 265	21 698	-17,39
Netherlands Antilles	19 855	8 450	-57,44	67 660	29 675	-56,14
Norfolk Islands	0	32	-	0	199	-
Turks And Caicos Islands	100	0	-100,00	12	0	-100,00
Guadeloupe	495	235	-52,53	1 772	1 717	-3,13
Virgin Islands (British)	0	135	-	0	1 237	-
United Kingdom	7 022 186	7 081 439	0,84	18 456 072	19 375 262	4,98
Netherlands	2 922 028	2 687 889	-8,01	49 436 672	37 608 078	-23,93
France	4 379 626	4 355 223	-0,56	101 927 150	92 799 948	-8,95
Germany, Fed. Rep. Of	1 386 733	1 166 129	-15,91	17 791 738	19 264 961	8,28
Austria	5 873	3 976	-32,30	272 273	68 777	-74,74
Belgium	641 301	558 443	-12,92	4 732 280	5 716 156	20,79
Switzerland	31 869	101 675	219,04	752 857	1 251 765	66,27
Luxembourg	5	3	-40,00	373	1 275	242,40
Denmark	16 545	10 512	-36,46	84 932	108 230	27,43
Norway	590	10 567	1 691,08	24 973	88 825	255,68
Sweden	8 118	74 765	820,98	415 435	366 694	-11,73
Finland	7 344	4 839	-34,11	427 889	294 986	-31,06
Ireland	4 742	2 683	-43,41	1 794 984	830 543	-53,73
Italy	1 761 332	1 613 665	-8,38	9 732 755	10 852 031	11,50
Spain	3 540 101	1 903 644	-46,23	14 314 546	13 527 658	-5,50
Portugal	54 323	51 975	-4,32	286 143	212 883	-25,60
Greece	1 700 316	1 471 619	-13,45	3 294 797	3 353 499	1,78
Hungary	678 644	517 102	-23,80	8 625 412	5 737 716	-33,48
Poland	1 596 963	1 696 741	6,25	15 250 085	13 789 149	-9,58
Romania	9 633	541	-94,38	153 293	12 304	-91,97
Bulgaria	48 646	49 670	2,11	172 403	197 919	14,80
Albania	18 029	8 912	-50,57	79 591	35 600	-55,27
Azerbaijan	54 594	0	-100,00	232 419	0	-100,00
Kazakhstan	72	0	-100,00	40	0	-100,00
Kyrgyzstan	8 760	0	-100,00	41 406	0	-100,00
Turkmenistan	44	270 252	614 109,09	6 139	1 495 550	24 261,25
Ukraine	117 244	55 336	-52,80	520 361	212 053	-59,25
Uzbekistan	305 361	214 164	-29,87	1 353 527	837 700	-38,11
Lithuania	10 587	245	-97,69	42 567	997	-97,66
Estonia	0	1	-	0	60	-
Georgia	28 797	24 210	-15,93	71 449	63 561	-11,04
Croatia	0	216	-	0	4 376	-
Bosnia And Herzegovina	8 977	4 483	-50,06	39 772	16 328	-58,95
Slovakia	149 696	488 865	226,57	3 502 664	6 617 916	88,94
Slovenia	14 895	39 383	164,40	211 271	211 840	0,27
Czech Republic	678 249	905 095	33,45	5 185 843	15 625 413	201,31
Rep. Of Macedonia	8 815	4 459	-49,42	40 468	19 433	-51,98
Russia Federation	449 379	306 549	-31,78	4 192 625	2 397 586	-42,81
Serbia	0	7	-	0	66	-
PERALATAN RUMAH TANGGA	1 228 542	889 444	-27,60	5 130 514	4 082 091	-20,44
Japan	0	426	-	0	2 746	-
Hong Kong	14 839	18 718	26,14	155 808	192 180	23,34
Korea, Republic Of	697	394	-43,47	11 645	5 448	-53,22
Taiwan	180	405	125,00	2 232	8 012	258,96
China	34 971	18 273	-47,75	220 724	57 850	-73,79
Papua New Guinea	620	0	-100,00	3 658	0	-100,00
Thailand	46 467	47 729	2,72	287 056	304 941	6,23
Singapore	381 022	177 376	-53,45	1 257 483	541 630	-56,93
Philippines	75 647	86 021	13,71	348 429	387 182	11,12
Malaysia	181 247	133 556	-26,31	835 776	616 493	-26,24
Myanmar	19 130	14 575	-23,81	105 797	86 550	-18,19
Cambodia	5 933	9 166	54,48	53 045	53 516	0,89
Nepal	180	70	-61,11	2 594	1 050	-59,52
Viet Nam	32 334	34 629	7,10	211 203	238 709	13,02
Maldives	4 238	4 805	13,38	17 643	26 853	52,20
India	8 191	1 882	-77,02	73 953	17 310	-76,59
Bangladesh	2 589	2 382	-8,00	15 763	13 378	-15,13
Sri Lanka	24 084	10 241	-57,48	116 276	57 110	-50,88
Israel	0	4 537	-	0	43 521	-
Kuwait	0	9 724	-	0	42 229	-
Oman	37 279	68 391	83,46	181 435	345 981	90,69
United Arab Emirates	10 942	235	-97,85	56 590	4 831	-91,46
Bahrain	4 155	0	-100,00	26 326	0	-100,00
Egypt	2 463	0	-100,00	70 875	0	-100,00

**TABEL 6. PERKEMBANGAN EKSPOR INDONESIA MENURUT KOMODITI DAN NEGARA TUJUAN
JANUARI-MEI 2015 DAN 2016**

KOMODITI / NEGARA TUJUAN	BERAT BERSIH (KG)		PERUB	NILAI FOB (US \$)		PERUB
	JAN-MEI 2015	JAN-MEI 2016	%	JAN-MEI 2015	JAN-MEI 2016	%
(1)	(2)	(3)	(4)	(5)	(6)	(7)
Togo	11 014	2 244	-79,63	6 784	13 755	102,77
Cameroon	13 945	15 527	11,34	43 074	44 460	3,22
Nigeria	212 046	117 864	-44,42	475 949	373 660	-21,49
Zambia	3 924	0	-100,00	21 214	0	-100,00
Mauritius	22 750	21 798	-4,18	130 875	116 755	-10,79
Australia	404	51	-87,48	9 070	30	-99,67
Cook Islands	115	0	-100,00	2 800	0	-100,00
Kiribati	18	0	-100,00	600	0	-100,00
East Timor	26 009	34 742	33,58	24 949	49 761	99,45
United States	0	71	-	0	108	-
Canada	251	0	-100,00	3 474	0	-100,00
French Polynesia	226	0	-100,00	379	0	-100,00
United Kingdom	750	793	5,73	24 606	10 058	-59,13
Netherlands	25	0	-100,00	23	0	-100,00
Germany, Fed. Rep. Of	3 533	13 248	274,98	31 030	128 358	313,65
Belgium	46 050	39 352	-14,55	300 847	297 164	-1,22
Switzerland	0	43	-	0	30	-
Norway	0	180	-	0	433	-
Italy	265	0	-100,00	478	0	-100,00
Spain	9	0	-100,00	50	0	-100,00
KABEL SERAT OPTIK	1 253	0	-100,00	288 542	0	-100,00
Hong Kong	1	0	-100,00	6	0	-100,00
Singapore	1 172	0	-100,00	285 056	0	-100,00
Philippines	80	0	-100,00	3 480	0	-100,00
MESIN UNTUK KEPERLUAN UMUM	78 616 284	80 621 725	2,55	719 146 806	713 989 892	-0,72
Japan	13 245 212	8 916 133	-32,68	130 968 869	81 951 997	-37,43
Hong Kong	211 308	140 802	-33,37	2 816 175	2 519 906	-10,52
Korea, Republic Of	1 061 067	1 422 374	34,05	9 838 253	17 082 540	73,63
Taiwan	801 577	804 834	0,41	9 585 200	6 316 757	-34,10
China	1 840 709	2 522 627	37,05	13 165 812	17 471 977	32,71
Macau	19 502	5 631	-71,13	184 478	66 654	-63,87
Papua New Guinea	54 779	149 947	173,73	1 037 847	523 812	-49,53
Thailand	15 235 917	12 459 645	-18,22	92 752 581	80 945 940	-12,73
Singapore	11 303 049	12 463 699	10,27	138 367 569	135 176 275	-2,31
Philippines	1 805 307	1 480 189	-18,01	16 328 846	14 333 125	-12,22
Malaysia	3 086 504	2 870 205	-7,01	41 224 503	22 433 436	-45,58
Myanmar	1 203 155	573 191	-52,36	3 900 166	2 194 951	-43,72
Cambodia	172 576	98 132	-43,14	1 043 488	573 294	-45,06
Brunei Darussalam	182 043	13 070	-92,82	1 622 418	89 260	-94,50
Lao People'S Dem. Rep.	2 152	63	-97,07	73 317	2 988	-95,93
Nepal	1 866	823	-55,89	17 564	13 817	-21,33
Viet Nam	3 995 664	3 824 848	-4,28	22 614 445	24 345 375	7,65
Maldives	12 963	15 791	21,81	62 819	60 018	-4,46
India	1 443 908	1 678 492	16,25	17 765 100	20 959 789	17,98
Pakistan	75 118	107 036	42,49	605 850	1 449 841	139,31
Bangladesh	43 549	521 577	1 097,68	459 533	2 129 953	363,50
Sri Lanka	278 283	490 780	76,36	1 169 785	1 827 094	56,19
Afghanistan	337	0	-100,00	10 720	0	-100,00
Iraq	622 797	12	-100,00	1 367 919	193	-99,99
Iran (Islamic Republic Of)	6 567	72 750	1 007,81	2 120 849	244 631	-88,47
Saudi Arabia	1 230 417	1 044 747	-15,09	7 438 078	9 052 273	21,70
Israel	23 451	95 148	305,73	139 964	229 420	63,91
Kuwait	63 113	28 971	-54,10	359 198	182 036	-49,32
Jordan	28 378	112 886	297,80	200 066	238 290	19,11
Lebanon	59 038	184 897	213,18	187 618	254 457	35,62
Yemen	41 878	179 288	328,12	172 744	740 522	328,68
Oman	45 050	31 516	-30,04	235 194	216 811	-7,82
Turkey	193 682	342 232	76,70	1 957 508	2 765 018	41,25
United Arab Emirates	2 269 681	1 351 990	-40,43	5 451 840	8 353 046	53,22
Qatar	721 524	27 804	-96,15	1 676 063	166 285	-90,08
Bahrain	9 725	14 061	44,58	47 119	127 042	169,62
Cyprus	10 835	18 729	72,85	71 571	109 737	53,33
Egypt	144 569	85 963	-40,54	1 828 017	524 697	-71,30
Morocco	6 845	6 833	-0,17	30 778	42 591	38,38
Tunisia	2 854	0	-100,00	13 530	0	-100,00
Algeria	20 485	21 160	3,30	111 098	103 623	-6,73
Sudan	145 620	37 653	-74,14	812 014	330 255	-59,33
Ethiopia	0	281 105	-	0	1 490 866	-
Tanzania, United Rep. Of	4 536	6 209	36,89	2 992	36 378	1 115,97
Madagascar	280	10 014	3 476,56	8 691	39 086	349,73
Kenya	139 264	62 984	-54,77	709 440	350 968	-50,53
Reunion	159	0	-100,00	4 290	0	-100,00
Mozambique	1 738	5 558	219,76	825	67 184	8 043,48
Botswana	0	244	-	0	12 018	-
Equatorial Guinea	5 815	0	-100,00	32 855	0	-100,00
Togo	3 600	200	-94,44	270	76	-71,80
Ghana	53 530	33 233	-37,92	284 607	170 529	-40,08
Liberia	10 015	10 315	3,00	40 617	36 471	-10,21
Guinea	1 500	910	-39,33	38 100	2 236	-94,13
Congo	3 556	62	-98,26	25 514	10 626	-58,35
Cameroon	66 046	0	-100,00	907 274	0	-100,00
Nigeria	1 246 420	294 681	-76,36	5 240 936	867 346	-83,45
Gabon	110 625	4 998	-95,48	452 817	125 885	-72,20
Cote D'Ivoire	23	1 293	5 521,74	124	17 934	14 362,90
Senegal	0	3 100	-	0	54 012	-
Mali	0	180	-	0	6 980	-

**TABEL 6. PERKEMBANGAN EKSPOR INDONESIA MENURUT KOMODITI DAN NEGARA TUJUAN
JANUARI-MEI 2015 DAN 2016**

KOMODITI / NEGARA TUJUAN	BERAT BERSIH (KG)		PERUB	NILAI FOB (US \$)		PERUB
	JAN-MEI 2015	JAN-MEI 2016	%	JAN-MEI 2015	JAN-MEI 2016	%
(1)	(2)	(3)	(4)	(5)	(6)	(7)
Benin	60	0	-100,00	824	0	-100,00
Uganda	17 525	8 100	-53,78	222 895	32 282	-85,52
Central African Republic	7 000	0	-100,00	10 000	0	-100,00
Djibouti	0	9 139	-	0	65 304	-
Saint Helena	1 569	0	-100,00	22 473	0	-100,00
South Africa	318 611	276 497	-13,22	3 349 455	3 569 086	6,56
Zimbabwe	0	5 136	-	0	35 078	-
Mauritius	12 691	30 140	137,49	61 745	173 039	180,25
Australia	2 822 620	6 102 405	116,20	20 364 721	33 104 315	62,56
New Zealand	135 741	104 270	-23,18	1 046 932	514 876	-50,82
New Caledonia	135	0	-100,00	858	0	-100,00
Cook Islands	0	67	-	0	2 646	-
Fiji	125	44 735	35 688,29	405	51 686	12 660,26
Kiribati	0	162	-	0	867	-
Marshall Islands	10 226	0	-100,00	130 224	0	-100,00
Solomon Islands	607	19 515	3 115,02	11 955	227 180	1 800,30
Christmas Islands	17	20	17,65	39	15	-60,52
East Timor	1 118 702	716 499	-35,95	2 400 093	1 661 643	-30,77
United States	3 442 059	3 516 525	2,16	56 869 878	48 190 936	-15,26
Canada	116 533	195 912	68,12	1 353 042	1 195 823	-11,62
Mexico	880 749	1 209 327	37,31	12 582 859	13 845 377	10,03
Guatemala	39 823	24 282	-39,03	276 067	172 241	-37,61
Honduras	4 801	4 059	-15,46	18 414	16 941	-8,00
Nicaragua	3 010	0	-100,00	13 870	0	-100,00
Panama	32 251	21 549	-33,18	302 940	195 857	-35,35
Suriname	18 047	0	-100,00	91 728	0	-100,00
Chile	123 445	140 886	14,13	797 914	861 743	8,00
Venezuela	85 131	1 126	-98,68	3 228 063	6 320	-99,80
Argentina	28 247	151 706	437,07	196 524	1 982 333	908,70
Brazil	858 942	772 705	-10,04	12 592 939	10 245 650	-18,64
Colombia	49 364	39 136	-20,72	313 587	255 662	-18,47
Uruguay	13 888	6 282	-54,77	59 579	30 218	-49,28
Paraguay	39 955	66 192	65,67	213 450	306 935	43,80
Ecuador	292 408	507 153	73,44	1 398 199	1 967 256	40,70
Peru	99 382	78 150	-21,36	564 974	457 159	-19,08
Guyana	18 804	13 619	-27,57	113 831	71 393	-37,28
Trinidad And Tobago	144 788	197 331	36,29	701 307	791 441	12,85
Dominican Republic	30 281	53 784	77,62	159 982	249 401	55,89
El Salvador	116	0	-100,00	1 142	0	-100,00
Costa Rica	5 820	0	-100,00	25 142	0	-100,00
Antigua And Barbuda	0	7	-	0	271	-
United Kingdom	568 925	376 402	-33,84	10 375 423	5 730 199	-44,77
Netherlands	603 531	876 850	45,29	12 601 887	13 332 890	5,80
France	337 574	400 319	18,59	3 052 395	2 963 908	-2,90
Germany, Fed. Rep. Of	1 142 737	1 468 687	28,52	18 376 279	19 639 697	6,88
Austria	22 492	41 042	82,47	207 161	350 849	69,36
Belgium	718 699	491 768	-31,58	7 092 585	5 564 168	-21,55
Switzerland	92 822	62 706	-32,44	877 609	370 705	-57,76
Luxembourg	11	0	-100,00	987	0	-100,00
Denmark	25 577	8 877	-65,29	187 657	49 872	-73,42
Norway	1 350	139	-89,70	4 374	5 750	31,46
Sweden	12 497	3 046	-75,62	208 505	28 475	-86,34
Finland	3 462	30 517	781,49	22 798	279 834	1 127,45
Italy	381 714	242 420	-36,49	3 439 248	2 340 515	-31,95
Spain	38 523	47 533	23,39	719 852	339 169	-52,88
Portugal	6 562	6 827	4,05	29 208	35 473	21,45
Greece	52 259	73 834	41,28	399 456	509 968	27,67
Hungary	3 414	6 325	85,26	52 639	171 821	226,42
Poland	208 282	258 260	24,00	2 098 372	2 367 931	12,85
Romania	28	21 946	78 276,79	4 710	899 840	19 004,89
Bulgaria	3 937	0	-100,00	21 427	0	-100,00
Azerbaijan	398	0	-100,00	100	0	-100,00
Kazakhstan	170	7 711	4 436,15	48 557	48 863	0,63
Kyrgyzstan	12 750	0	-100,00	77 551	0	-100,00
Turkmenistan	10 246	835	-91,85	143 869	114 200	-20,62
Ukraine	4 144	0	-100,00	25	0	-100,00
Uzbekistan	52	0	-100,00	161	0	-100,00
Lithuania	17 065	14 727	-13,70	158 271	99 069	-37,41
Estonia	0	3 732	-	0	31 452	-
Georgia	5 474	6 165	12,62	25 955	25 231	-2,79
Croatia	4 230	0	-100,00	3 724	0	-100,00
Slovakia	1 000	11	-98,95	7 800	13 320	70,77
Slovenia	0	85 777	-	0	794 035	-
Czech Republic	84 049	94 205	12,08	923 623	1 734 620	87,81
Russia Federation	108 676	6 743 032	6 104,71	900 692	76 428 745	8 385,56
MESIN UNTUK KEPERLUAN KHUSUS	98 919 316	90 579 365	-8,43	489 610 553	405 527 681	-17,17
Japan	6 194 597	6 021 111	-2,80	27 336 375	28 665 743	4,86
Hong Kong	182 330	293 166	60,79	5 552 451	2 998 356	-46,00
Korea, Republic Of	4 615 350	5 904 885	27,94	7 823 726	11 108 841	41,99
Taiwan	700 450	793 181	13,24	2 731 765	2 949 258	7,96
China	1 530 893	1 368 238	-10,62	8 277 843	8 475 912	2,39
Mongolia	3 865	0	-100,00	25 653	0	-100,00
Papua New Guinea	76 035	714 264	839,39	599 589	1 172 269	95,51
Thailand	6 852 580	10 186 447	48,65	42 642 411	54 229 708	27,17
Singapore	14 236 029	5 128 893	-63,97	104 562 048	40 362 361	-61,40
Philippines	3 190 295	1 941 840	-39,13	40 087 118	29 563 161	-26,25
Malaysia	6 583 084	5 673 406	-13,82	43 324 272	24 928 194	-42,46

**TABEL 6. PERKEMBANGAN EKSPOR INDONESIA MENURUT KOMODITI DAN NEGARA TUJUAN
JANUARI-MEI 2015 DAN 2016**

KOMODITI / NEGARA TUJUAN	BERAT BERSIH (KG)		PERUB	NILAI FOB (US \$)		PERUB
	JAN-MEI 2015	JAN-MEI 2016	%	JAN-MEI 2015	JAN-MEI 2016	%
(1)	(2)	(3)	(4)	(5)	(6)	(7)
Myanmar	3 382 885	30 002	-99,11	14 331 357	747 401	-94,78
Cambodia	214 034	82 979	-61,23	712 973	303 491	-57,43
Brunei Darussalam	10 164	20 904	105,67	174 962	185 648	6,11
Lao People'S Dem. Rep.	44 584	66 144	48,36	197 505	683 356	245,99
Nepal	3 505	0	-100,00	6 543	0	-100,00
Bhutan	0	117	-	0	1 576	-
Viet Nam	1 879 795	4 388 097	133,43	22 674 177	18 860 916	-16,82
Maldives	26 984	3 425	-87,31	71 876	93 371	29,91
India	5 590 274	1 165 427	-79,15	13 383 532	6 741 655	-49,63
Pakistan	223 400	230 998	3,40	600 671	758 500	26,28
Bangladesh	451 931	134 638	-70,21	1 202 230	1 297 202	7,90
Sri Lanka	10 334	80 111	675,22	221 204	1 297 498	486,56
Iraq	20 694	212	-98,98	64 577	1 140	-98,23
Iran (Islamic Republic Of)	6 170	37 354	505,41	17 000	272 118	1 500,70
Saudi Arabia	1 213 202	517 420	-57,35	3 887 756	1 464 165	-62,34
Israel	5 958	34 958	486,73	43 654	558 456	1 179,28
Kuwait	60 297	32 738	-45,70	405 601	169 751	-58,15
Jordan	66 551	746 760	1 022,09	39 460	548 223	1 289,31
Lebanon	5 057	1 036	-79,52	197 859	21 053	-89,36
Palestina	7 376	0	-100,00	48 406	0	-100,00
Yemen	901	0	-100,00	2 109	0	-100,00
Oman	79 605	106 490	33,77	352 520	1 914 052	442,96
Turkey	3 356 228	2 811 283	-16,24	13 527 894	11 702 769	-13,49
United Arab Emirates	13 833 770	9 256 781	-33,09	23 588 096	14 676 344	-37,78
Qatar	22 422	565 043	2 420,04	644 315	725 351	12,58
Bahrain	6 138	322	-94,76	27 793	5 456	-80,37
Egypt	578 528	215 919	-62,68	484 836	543 976	12,20
Morocco	6 800	2 736	-59,77	86 350	76 110	-11,86
Tunisia	3	0	-100,00	654	0	-100,00
Algeria	35 009	5	-99,99	195 240	1 742	-99,11
Sudan	8 135	0	-100,00	225 048	0	-100,00
Namibia	0	42 800	-	0	197 478	-
Ethiopia	6 507	0	-100,00	25 001	0	-100,00
Tanzania, United Rep. Of	157 851	699 306	343,02	576 133	2 046 476	255,21
Madagascar	3 900	0	-100,00	32 500	0	-100,00
Kenya	34 617	6 205	-82,08	235 754	76 179	-67,69
Reunion	160	400	150,00	6 052	9 298	53,63
Mozambique	20	16 478	82 291,25	6 790	79 600	1 072,31
Togo	300	0	-100,00	1 825	0	-100,00
Ghana	1 325 347	1 315 008	-0,78	4 063 018	3 809 085	-6,25
Liberia	132	65	-50,76	14 178	7 600	-46,40
Guinea	3 049	416 483	13 559,66	261 762	1 199 868	358,38
Angola	121 309	1 884	-98,45	51 722	38 941	-24,71
Congo	32	6	-82,19	3 363	9 188	173,21
Cameroon	0	4 222	-	0	40 433	-
Nigeria	134 224	120 193	-10,45	782 732	449 115	-42,62
Gabon	103 202	79 720	-22,75	600 557	94 926	-84,19
Cote D'Ivoire	160 498	373 930	132,98	580 260	1 335 857	130,22
Senegal	0	257 343	-	0	702 438	-
Mauritania	0	14 594	-	0	51 366	-
Mali	0	100	-	0	900	-
Burkina Faso	1 368	0	-100,00	15 875	0	-100,00
Gambia	2 252	112	-95,03	578	225	-61,04
Uganda	4 321	8 920	106,44	53 593	60 444	12,78
Central African Republic	0	8	-	0	4 581	-
Niger	42 201	0	-100,00	117 420	0	-100,00
Chad	8	8 028	100 245,88	2 905	34 776	1 097,11
Djibouti	0	14 780	-	0	49 701	-
South Africa	1 400 065	462 745	-66,95	7 187 035	1 674 714	-76,70
Comoros	0	100	-	0	500	-
Mauritius	175	8	-95,66	925	45	-95,14
Democratic Rep. Of The Congo	151	0	-100,00	21 085	0	-100,00
Australia	6 787 460	11 157 856	64,39	19 058 508	32 747 341	71,83
New Zealand	92 497	13 562	-85,34	719 019	192 813	-73,18
Guam	0	24	-	0	356	-
New Caledonia	150	200	33,33	4 099	660	-83,90
Cook Islands	98	0	-100,00	4 398	0	-100,00
Fiji	400	3 513	778,28	6 217	54 112	770,32
Kiribati	315	0	-100,00	440	0	-100,00
Solomon Islands	231 150	18 827	-91,85	1 668 450	86 152	-94,84
Christmas Islands	0	9	-	0	19	-
East Timor	1 241 473	631 897	-49,10	3 421 602	2 134 964	-37,60
United States	4 869 538	5 214 316	7,08	28 071 292	35 354 766	25,95
Canada	274 208	278 678	1,63	1 349 448	710 116	-47,38
Mexico	544 509	743 270	36,50	1 578 295	2 376 301	50,56
Guatemala	94 720	10 745	-88,66	420 800	5 000	-98,81
Nicaragua	462	0	-100,00	77 160	0	-100,00
Panama	200 932	267	-99,87	725 000	8 090	-98,88
Chile	456 339	498 803	9,31	1 904 051	1 703 870	-10,51
Venezuela	748 926	584 977	-21,89	2 610 421	5 963 204	128,44
Argentina	97 213	2 268	-97,67	467 130	57 175	-87,76
Brazil	697 746	595 193	-14,70	6 355 567	4 106 189	-35,39
Colombia	0	2 526	-	0	9 064	-
Bolivia	19 547	0	-100,00	77 391	0	-100,00
Paraguay	45 920	0	-100,00	177 400	0	-100,00
Ecuador	0	265	-	0	8 028	-
Peru	610 070	1 579 237	158,86	1 736 003	3 341 560	92,49
Trinidad And Tobago	3 200	0	-100,00	146 168	0	-100,00

**TABEL 6. PERKEMBANGAN EKSPOR INDONESIA MENURUT KOMODITI DAN NEGARA TUJUAN
JANUARI-MEI 2015 DAN 2016**

KOMODITI / NEGARA TUJUAN	BERAT BERSIH (KG)		PERUB	NILAI FOB (US \$)		PERUB
	JAN-MEI 2015	JAN-MEI 2016	%	JAN-MEI 2015	JAN-MEI 2016	%
(1)	(2)	(3)	(4)	(5)	(6)	(7)
Dominican Republic	0	7 591	-	0	54 846	-
Haiti	4 109	0	-100,00	36 688	0	-100,00
United Kingdom	111 438	339 322	204,49	424 736	1 283 503	202,19
Netherlands	155 736	413 256	165,36	1 341 227	2 618 925	95,26
France	221 677	226 928	2,37	5 975 055	5 027 735	-15,85
Germany, Fed. Rep. Of	177 555	408 462	130,05	3 180 530	5 839 217	83,59
Austria	967	5 467	465,37	47 528	103 384	117,52
Belgium	410 041	495 162	20,76	1 831 586	1 845 359	0,75
Switzerland	1 188	377	-68,27	36 573	15 402	-57,89
Denmark	10 011	325	-96,76	127 525	31 039	-75,66
Norway	108	1 190 505	1 102 219,44	11 502	2 497 962	21 617,63
Sweden	9 695	345	-96,44	443 491	61 699	-86,09
Finland	6 735	37 096	450,79	56 553	577 013	920,31
Ireland	2 280	20 301	790,39	50 764	32 303	-36,37
Italy	368 329	438 660	19,09	2 539 817	3 721 980	46,55
Spain	69 106	176 543	155,47	1 392 716	3 518 945	152,67
Portugal	1 455	1 380	-5,15	58 579	24 730	-57,78
Iceland	2	0	-100,00	392	0	-100,00
Hungary	153	5 598	3 558,82	5 994	51 872	765,33
Poland	53 484	6 529	-87,79	1 256 765	87 032	-93,07
Romania	1 012	974	-3,71	16 550	14 463	-12,61
Bulgaria	1 638	399	-75,64	22 453	5 040	-77,55
Azerbaijan	14	0	-100,00	2 970	0	-100,00
Kazakhstan	10	4	-60,00	2 095	1 658	-20,84
Turkmenistan	358	89	-75,20	121 000	1 923	-98,41
Ukraine	0	306	-	0	18 645	-
Lithuania	0	66 055	-	0	216 446	-
Latvia	46	20	-57,61	4 175	2 505	-40,00
Georgia	200 456	201 570	0,56	504 825	514 486	1,91
Malta	0	10 250	-	0	69 762	-
Slovakia	1 600	0	-100,00	12 279	0	-100,00
Slovenia	0	2 550	-	0	770	-
Czech Republic	44	0	-100,00	2 771	0	-100,00
Russia Federation	1 275 265	2 785 810	118,45	4 504 042	8 343 980	85,26
Serbia	0	294	-	0	6 423	-
KENDARAAN BERMOTOR RODA 4 DAN LEBIH	129 110 194	118 145 190	-8,49	1 196 857 930	1 050 564 909	-12,22
Japan	6 932 176	7 403 249	6,80	62 138 640	59 204 020	-4,72
Hong Kong	14 000	16 800	20,00	145 636	280 572	92,65
Korea, Republic Of	15 080	0	-100,00	23 814	0	-100,00
Taiwan	1 641 455	2 474 130	50,73	11 147 784	20 134 854	80,62
China	204 717	90 770	-55,66	2 283 074	222 124	-90,27
Papua New Guinea	137 394	244 589	78,02	973 826	1 456 631	49,58
Thailand	9 544 446	8 576 129	-10,15	101 910 886	88 368 848	-13,29
Singapore	207 888	396 324	90,64	1 702 602	1 370 649	-19,50
Philippines	26 231 482	38 786 398	47,86	248 662 292	381 862 523	53,57
Malaysia	3 109 136	2 269 613	-27,00	27 600 301	17 976 752	-34,87
Myanmar	62 430	55 510	-11,08	837 620	699 470	-16,49
Cambodia	33 000	78 540	138,00	328 020	773 861	135,92
Brunei Darussalam	1 391 245	897 432	-35,49	12 954 606	7 833 940	-39,53
Lao People'S Dem. Rep.	13 725	1 145	-91,66	118 747	10 562	-91,11
Bhutan	6 648	2 356	-64,57	92 200	21 802	-76,35
Viet Nam	2 711 201	3 440 300	26,89	18 199 780	23 751 707	30,51
India	14 831	11 147	-24,84	184 338	96 933	-47,42
Pakistan	100 321	2 871 278	2 762,09	743 475	14 036 228	1 787,92
Bangladesh	165 205	51 120	-69,06	1 355 543	605 327	-55,34
Sri Lanka	169 255	47 025	-72,22	1 907 895	490 550	-74,29
Afghanistan	11 880	0	-100,00	119 317	0	-100,00
Iraq	13 580	2 170	-84,02	164 631	25 286	-84,64
Saudi Arabia	39 185 960	24 740 190	-36,86	373 140 291	219 068 259	-41,29
Kuwait	2 439 645	2 917 660	19,59	24 687 423	30 006 317	21,54
Jordan	37 275	76 125	104,23	383 891	805 167	109,74
Lebanon	902 575	762 465	-15,52	8 091 770	6 831 952	-15,57
Yemen	285 205	0	-100,00	1 950 303	0	-100,00
Oman	1 433 330	1 114 120	-22,27	15 483 738	10 891 162	-29,66
Turkey	0	5 850	-	0	57 763	-
United Arab Emirates	10 703 390	2 669 130	-75,06	105 055 505	25 291 577	-75,93
Qatar	1 743 295	539 420	-69,06	17 271 640	5 475 955	-68,30
Bahrain	1 220 180	857 745	-29,70	12 170 893	8 821 357	-27,52
Egypt	914 295	23 100	-97,47	7 744 208	228 964	-97,04
Libyan Arab Jamahiriya	1 875	0	-100,00	19 454	0	-100,00
Tunisia	221 550	0	-100,00	1 712 220	0	-100,00
Algeria	454 905	0	-100,00	3 316 904	0	-100,00
Sudan	0	8 450	-	0	65 109	-
Kenya	9 005	0	-100,00	70 526	0	-100,00
Mozambique	24 670	0	-100,00	206 678	0	-100,00
Ghana	0	5 030	-	0	32 237	-
Angola	347 365	0	-100,00	2 858 689	0	-100,00
Gabon	4 200	4 460	6,19	35 254	37 499	6,37
Seychelles	7 530	8 210	9,03	70 834	50 618	-28,54
Djibouti	6 430	0	-100,00	59 922	0	-100,00
South Africa	3 001 774	2 930 949	-2,36	25 309 178	20 250 042	-19,99
Zimbabwe	1 090	0	-100,00	10 410	0	-100,00
Mauritius	13 080	12 540	-4,13	126 000	120 296	-4,53
Rwanda	4 290	0	-100,00	39 189	0	-100,00
Australia	390 850	307 402	-21,35	2 704 441	1 843 645	-31,83
New Zealand	144 525	1 230	-99,15	1 016 088	4 444	-99,56

**TABEL 6. PERKEMBANGAN EKSPOR INDONESIA MENURUT KOMODITI DAN NEGARA TUJUAN
JANUARI-MEI 2015 DAN 2016**

KOMODITI / NEGARA TUJUAN	BERAT BERSIH (KG)		PERUB	NILAI FOB (US \$)		PERUB
	JAN-MEI 2015	JAN-MEI 2016	%	JAN-MEI 2015	JAN-MEI 2016	%
(1)	(2)	(3)	(4)	(5)	(6)	(7)
Palau	0	2 455	-	0	15 839	-
New Caledonia	17 865	0	-100,00	200 511	0	-100,00
Saint Vincent And The Grenadines	1 875	2 230	18,93	20 823	13 585	-34,76
Vanuatu	1 985	9 400	373,55	22 299	56 289	152,43
Fiji	52 980	81 240	53,34	711 294	697 863	-1,89
East Timor	2 614 810	2 118 340	-18,99	8 284 156	7 895 249	-4,69
United States	3 143	15 410	390,30	23 850	177 674	644,96
Mexico	2 835 135	4 204 570	48,30	23 690 052	29 368 566	23,97
Guatemala	227 005	380 235	67,50	2 146 543	3 699 080	72,33
Honduras	11 150	40 215	260,67	69 471	401 734	478,27
Nicaragua	128 420	188 210	46,56	1 029 608	1 872 855	81,90
Panama	368 850	939 760	154,78	3 804 245	9 880 663	159,73
Suriname	0	4 040	-	0	50 162	-
Chile	227 075	276 360	21,70	1 450 862	1 655 783	14,12
Argentina	896 446	126 126	-85,93	8 171 411	1 325 545	-83,78
Colombia	1 109 155	37 520	-96,62	12 236 983	220 761	-98,20
Bolivia	487 755	285 800	-41,41	3 067 713	1 744 404	-43,14
Ecuador	236 455	1 234 775	422,20	2 306 011	10 768 632	366,98
Peru	2 502 445	1 722 550	-31,17	21 132 204	14 966 614	-29,18
Guyana	7 500	10 100	34,67	83 112	123 617	48,74
Trinidad And Tobago	80 130	21 350	-73,36	856 551	260 380	-69,60
Bahamas	0	13 090	-	0	77 707	-
Jamaica	28 720	73 085	154,47	304 225	857 428	181,84
Dominican Republic	58 750	259 515	341,73	367 637	2 044 470	456,11
El Salvador	85 530	89 135	4,21	700 472	915 343	30,68
Costa Rica	624 565	982 110	57,25	6 593 781	10 134 822	53,70
Haiti	3 965	11 440	188,52	43 871	92 416	110,65
Barbados	33 465	40 060	19,71	231 838	268 460	15,80
Antigua And Barbuda	5 090	18 635	266,11	50 269	159 134	216,56
Anguilla	1 340	0	-100,00	9 411	0	-100,00
Aruba	9 640	24 720	156,43	83 325	182 541	119,07
Bermuda	25 050	83 500	233,33	158 965	585 823	268,52
Cayman Islands	7 055	3 525	-50,04	66 502	20 913	-68,55
Dominica	3 405	1 175	-65,49	19 729	6 849	-65,28
French Polynesia	18 315	6 500	-64,51	156 590	68 254	-56,41
Grenada	1 340	6 535	387,69	10 412	43 963	322,23
Netherlands Antilles	3 525	2 350	-33,33	23 462	14 743	-37,16
Saint Lucia	3 750	4 020	7,20	41 556	26 872	-35,33
Saint Kitts And Nevis	9 915	3 690	-62,78	94 833	24 031	-74,66
Virgin Islands (British)	5 135	4 805	-6,43	38 895	30 682	-21,12
United Kingdom	0	69 435	-	0	372 319	-
Netherlands	5 226	6 210	18,82	60 000	42 304	-29,49
France	8 575	3 600	-58,02	47 469	10 000	-78,93
Germany, Fed. Rep. Of	5 690	9 029	58,67	252 815	72 939	-71,15
Belgium	116 875	28 050	-76,00	936 161	196 078	-79,06
Denmark	3 560	0	-100,00	9 736	0	-100,00
Spain	2 150	0	-100,00	117 797	0	-100,00
Hungary	0	170	-	0	16 174	-
Czech Republic	0	22	-	0	348	-
SUKU CADANG KENDARAAN BERMOTOR RODA EMPAT ATAU LEBIH	98 007 637	113 468 025	15,77	820 394 242	893 865 772	8,96
Japan	20 599 291	24 590 497	19,38	111 475 013	120 935 505	8,49
Hong Kong	19 021	22 230	16,87	278 238	378 084	35,88
Korea, Republic Of	127 549	38 812	-69,57	1 077 523	215 796	-79,97
Taiwan	1 638 776	1 557 169	-4,98	16 480 154	13 958 356	-15,30
China	495 703	1 783 204	259,73	6 316 811	30 891 892	389,04
Papua New Guinea	385	572	48,59	26 725	7 338	-72,54
Thailand	24 639 060	32 854 670	33,34	214 060 735	270 906 882	26,56
Singapore	655 975	1 328 785	102,57	4 970 415	6 423 477	29,23
Philippines	5 933 007	6 218 137	4,81	36 489 820	36 827 219	0,92
Malaysia	13 315 850	12 908 934	-3,06	139 158 308	111 159 186	-20,12
Myanmar	18 562	15 484	-16,58	228 045	306 261	34,30
Cambodia	5 200	4 735	-8,94	54 164	48 872	-9,77
Brunei Darussalam	52 711	1 626	-96,91	509 954	33 736	-93,38
Lao People'S Dem. Rep.	6	0	-100,00	263	0	-100,00
Viet Nam	2 915 700	3 596 692	23,36	22 608 043	24 796 323	9,68
Maldives	0	453	-	0	8 000	-
India	2 636 828	2 607 062	-1,13	24 550 713	25 301 763	3,06
Pakistan	937 436	1 235 920	31,84	7 517 849	8 152 110	8,44
Bangladesh	15 179	152 628	905,52	36 072	401 859	1 014,05
Sri Lanka	24 899	35 144	41,15	85 926	116 097	35,11
Iraq	1 800	0	-100,00	5 297	0	-100,00
Iran (Islamic Republic Of)	882	21 060	2 287,76	31 367	108 248	245,10
Saudi Arabia	228 539	380 389	66,44	2 093 562	3 571 168	70,58
Israel	19 806	17 918	-9,53	167 257	124 249	-25,71
Kuwait	85 897	74 186	-13,63	350 031	330 886	-5,47
Lebanon	11 405	4 529	-60,29	106 005	45 540	-57,04
Yemen	59 222	59 305	0,14	272 212	112 552	-58,65
Oman	2 498	5 487	119,64	42 360	85 159	101,04
Turkey	357 628	258 397	-27,75	3 984 633	2 905 618	-27,08
United Arab Emirates	834 197	252 055	-69,78	6 342 538	1 124 795	-82,27
Qatar	5 924	5 457	-7,89	86 446	94 664	9,51
Bahrain	6 452	2 082	-67,73	75 764	26 776	-64,66
Cyprus	26 189	0	-100,00	98 161	0	-100,00
Egypt	574 660	718 551	25,04	2 714 175	3 445 603	26,95
Tunisia	0	5 119	-	0	13 924	-

**TABEL 6. PERKEMBANGAN EKSPOR INDONESIA MENURUT KOMODITI DAN NEGARA TUJUAN
JANUARI-MEI 2015 DAN 2016**

KOMODITI / NEGARA TUJUAN	BERAT BERSIH (KG)		PERUB	NILAI FOB (US \$)		PERUB
	JAN-MEI 2015	JAN-MEI 2016	%	JAN-MEI 2015	JAN-MEI 2016	%
(1)	(2)	(3)	(4)	(5)	(6)	(7)
Algeria	0	1 525	-	0	12 553	-
Tanzania, United Rep. Of	0	450	-	0	150	-
Kenya	3 365	7 114	111,41	10 400	22 469	116,05
Togo	0	18	-	0	18	-
Ghana	0	53	-	0	1 017	-
Guinea	825	0	-100,00	27 600	0	-100,00
Angola	5	0	-100,00	232	0	-100,00
Congo	0	14	-	0	186	-
Cameroon	29	0	-100,00	58	0	-100,00
Nigeria	27	0	-100,00	1 924	0	-100,00
Gabon	496	0	-100,00	35 330	0	-100,00
Seychelles	2 180	0	-100,00	21 000	0	-100,00
Uganda	17 996	0	-100,00	200 083	0	-100,00
South Africa	416 625	407 074	-2,29	4 634 362	7 858 079	69,56
Mauritius	6 484	3 529	-45,57	41 371	11 845	-71,37
Australia	475 526	382 860	-19,49	5 876 977	4 156 128	-29,28
New Zealand	17 327	15 274	-11,85	175 055	106 494	-39,17
New Caledonia	0	50	-	0	250	-
Saint Vincent And The Grenadines	457	284	-37,96	8 030	5 367	-33,17
Vanuatu	147	652	343,27	2 290	10 803	371,76
Fiji	5 742	23 169	303,51	18 265	185 269	914,32
Solomon Islands	237	34	-85,78	1 768	1 382	-21,82
East Timor	383 226	288 121	-24,82	319 790	271 432	-15,12
United States	3 157 314	4 017 200	27,23	30 486 011	44 025 409	44,41
Canada	20 220	32 507	60,77	189 378	227 703	20,24
Mexico	4 010 377	4 940 223	23,19	61 122 795	72 127 245	18,00
Guatemala	1 565	3 192	103,98	17 427	42 116	141,67
Honduras	890	0	-100,00	9 599	0	-100,00
Nicaragua	3 389	5 050	49,01	36 080	77 813	115,67
Panama	6 201	5 265	-15,09	67 853	78 753	16,06
Chile	9 560	3 462	-63,78	95 017	40 973	-56,88
Venezuela	54	1	-97,26	1 716	639	-62,79
Argentina	628 871	637 409	1,36	7 837 455	6 512 778	-16,90
Brazil	3 830 507	3 252 454	-15,09	55 653 289	47 739 224	-14,22
Colombia	6 488	7 506	15,69	99 400	78 038	-21,49
Bolivia	5 788	1 366	-76,40	90 469	18 656	-79,38
Paraguay	0	1 267	-	0	8 348	-
Ecuador	15 000	0	-100,00	150 822	0	-100,00
Peru	7 980	10 005	25,37	92 125	157 478	70,94
Trinidad And Tobago	533	808	51,63	6 933	4 275	-38,34
Bahamas	317	148	-53,44	7 132	2 021	-71,66
Jamaica	334	104	-68,74	4 382	628	-85,66
Dominican Republic	1 164	1 716	47,45	11 460	24 876	117,07
Costa Rica	5 427	2 955	-45,56	48 239	36 154	-25,05
Haiti	52	191	266,92	1 238	2 184	76,41
Barbados	6 130	5 840	-4,74	36 711	44 425	21,01
Antigua And Barbuda	772	390	-49,48	8 772	9 507	8,38
Aruba	191	515	169,53	1 978	2 540	28,43
Bermuda	1 037	852	-17,81	9 330	9 741	4,41
Cayman Islands	48	65	35,00	700	866	23,76
French Polynesia	22	66	198,64	89	1 265	1 321,82
Grenada	59	53	-10,00	959	1 379	43,83
Netherlands Antilles	140	589	320,43	2 110	5 630	166,81
Saint Lucia	98	112	13,88	2 647	2 154	-18,61
Guadeloupe	0	295	-	0	1 940	-
Saint Kitts And Nevis	207	38	-81,74	3 522	478	-86,42
Virgin Islands (British)	0	80	-	0	636	-
United Kingdom	705 978	800 428	13,38	10 793 593	12 308 665	14,04
Netherlands	3 188 060	3 252 955	2,04	13 688 591	13 344 716	-2,51
France	11 378	72 863	540,38	116 970	434 524	271,48
Germany, Fed. Rep. Of	2 959 470	2 426 613	-18,01	15 425 110	11 368 555	-26,30
Austria	0	121	-	0	6 072	-
Belgium	153 241	121 087	-20,98	978 050	731 492	-25,21
Switzerland	2 160	0	-100,00	108 000	0	-100,00
Denmark	12 700	9 565	-24,68	162 874	105 300	-35,35
Norway	51 095	55 421	8,47	295 830	321 006	8,51
Sweden	608 393	366 924	-39,69	3 644 714	2 094 491	-42,53
Finland	135 925	60 955	-55,16	788 761	348 900	-55,77
Italy	141 292	159 390	12,81	1 204 434	1 151 987	-4,35
Spain	3 169	8 312	162,29	30 969	38 555	24,49
Portugal	8 945	13 048	45,87	88 820	110 091	23,95
Greece	47 336	46 302	-2,18	309 643	349 466	12,86
Poland	43 878	32 292	-26,40	232 751	147 141	-36,78
Kazakhstan	0	13 092	-	0	51 489	-
Ukraine	14 023	0	-100,00	128 129	0	-100,00
Lithuania	19 230	0	-100,00	97 459	0	-100,00
Latvia	25 236	16 878	-33,12	119 680	67 482	-43,61
Estonia	36 648	25 242	-31,12	148 915	98 587	-33,80
Malta	0	3 062	-	0	38 636	-
Slovakia	10 912	691 640	6 238,34	37 821	1 989 636	5 160,71
Czech Republic	285	498	74,82	17 982	14 477	-19,49
Russia Federation	530 617	472 104	-11,03	2 210 392	1 977 244	-10,55
KAROSERI KENDARAAN BERMOTOR RODA EMPAT ATAU LEBIH	2 453 649	1 420 469	-42,11	8 241 967	5 914 751	-28,24
Japan	44 829	2 098	-95,32	620 053	8 011	-98,71
Hong Kong	12 682	0	-100,00	75 355	0	-100,00
China	56 580	2 250	-96,02	129 492	23 762	-81,65

**TABEL 6. PERKEMBANGAN EKSPOR INDONESIA MENURUT KOMODITI DAN NEGARA TUJUAN
JANUARI-MEI 2015 DAN 2016**

KOMODITI / NEGARA TUJUAN	BERAT BERSIH (KG)		PERUB	NILAI FOB (US \$)		PERUB
	JAN-MEI 2015	JAN-MEI 2016	%	JAN-MEI 2015	JAN-MEI 2016	%
(1)	(2)	(3)	(4)	(5)	(6)	(7)
Mongolia	0	150 000	-	0	917 500	-
Papua New Guinea	21 600	13 213	-38,83	59 340	39 000	-34,28
Thailand	74 993	107 240	43,00	256 325	125 920	-50,87
Singapore	1 161 898	423 372	-63,56	2 432 100	2 449 489	0,71
Philippines	350	34 009	9 616,86	25 451	196 114	670,56
Malaysia	37 908	382 547	909,15	57 963	731 522	1 162,05
Brunei Darussalam	2 050	10 000	387,80	14 280	2 845	-80,08
Viet Nam	0	848	-	0	300	-
India	632 097	5 343	-99,15	2 400 000	7 690	-99,68
Bangladesh	14 000	0	-100,00	164 300	0	-100,00
Sri Lanka	0	119	-	0	969	-
Tanzania, United Rep. Of	156 600	0	-100,00	846 000	0	-100,00
Gabon	0	3 400	-	0	28 000	-
Mali	0	131 874	-	0	746 470	-
South Africa	98 424	0	-100,00	698 226	0	-100,00
Zambia	0	95 642	-	0	519 000	-
Australia	23 629	7 800	-66,99	91 757	10 000	-89,10
East Timor	51 721	6 778	-86,90	48 638	1 951	-95,99
United States	5 308	26 460	398,49	45 000	28 650	-36,33
Canada	6 000	0	-100,00	62 136	0	-100,00
Brazil	10 380	0	-100,00	200 551	0	-100,00
Germany, Fed. Rep. Of	42 600	17 042	-59,99	15 000	70 330	368,86
Finland	0	434	-	0	7 228	-
KURSI UNTUK KENDARAAN BERMOTOR RODA EMPAT ATAU LEBIH	299 519	40 290	-86,55	1 033 103	357 331	-65,41
Japan	211 415	250	-99,88	617 159	1 517	-99,75
Korea, Republic Of	0	2 626	-	0	17 574	-
China	563	75	-86,62	7 907	509	-93,56
Thailand	32	817	2 453,13	130	477	266,83
Singapore	151	4 767	3 057,15	2 083	57 237	2 647,91
Philippines	0	1 512	-	0	10 232	-
Malaysia	6 192	1 375	-77,79	37 639	7 536	-79,98
Sri Lanka	25	0	-100,00	166	0	-100,00
United Arab Emirates	5	0	-100,00	70	0	-100,00
Cyprus	620	0	-100,00	4 586	0	-100,00
Angola	0	8	-	0	58	-
South Africa	0	287	-	0	1 319	-
Australia	53 727	41	-99,92	116 482	272	-99,77
East Timor	6 095	5 661	-7,13	1 489	1 442	-3,16
United States	2 100	3 714	76,87	28 776	48 177	67,42
French Polynesia	425	0	-100,00	10 210	0	-100,00
United Kingdom	0	100	-	0	280	-
Netherlands	0	14	-	0	2 900	-
France	0	121	-	0	81	-
Belgium	15 005	18 177	21,14	160 353	201 131	25,43
Sweden	199	3	-98,65	2 650	10	-99,62
Spain	275	0	-100,00	2 850	0	-100,00
Greece	1 303	0	-100,00	15 560	0	-100,00
Malta	1 387	742	-46,54	24 993	6 578	-73,68
KENDARAAN TEMPUR DAN BAGIANNYA	13 235 404	17 750 244	34,11	152 991 885	193 563 221	26,52
Japan	1 080 983	1 551 063	43,49	14 433 791	18 881 569	30,82
Hong Kong	44 347	40 166	-9,43	686 567	558 341	-18,68
Korea, Republic Of	2 179	377 407	17 220,19	31 073	4 764 716	15 233,94
Taiwan	675	245 840	36 320,74	9 124	3 240 544	35 416,70
China	92 607	57 994	-37,38	1 794 032	715 253	-60,13
Thailand	1 677 927	2 060 350	22,79	22 017 320	24 485 347	11,21
Singapore	16 167	69 147	327,71	199 563	976 840	389,49
Philippines	2 974 270	6 201 426	108,50	29 124 973	62 478 993	114,52
Malaysia	578 046	28 181	-95,12	8 503 716	416 648	-95,10
Myanmar	95 636	382 641	300,10	583 456	2 169 010	271,75
Cambodia	378 713	344 596	-9,01	4 289 160	3 886 589	-9,39
Viet Nam	281 711	651 307	131,20	3 005 476	8 410 448	179,84
Maldives	67 836	8 597	-87,33	719 214	74 075	-89,70
India	581	338	-41,82	7 518	8 046	7,02
Pakistan	23 409	19 754	-15,61	216 851	166 359	-23,28
Bangladesh	0	30 249	-	0	141 740	-
Sri Lanka	660	0	-100,00	4 550	0	-100,00
Iran (Islamic Republic Of)	168 656	163 175	-3,25	1 252 500	1 024 500	-18,20
Saudi Arabia	651	5 720	778,65	17 557	60 773	246,15
Israel	14 197	7 680	-45,90	326 423	86 976	-73,35
Kuwait	150	2 280	1 420,00	1 500	23 534	1 468,95
Lebanon	0	8 220	-	0	85 461	-
Turkey	217 254	601 926	177,06	2 842 803	7 648 566	169,05
United Arab Emirates	45	27 582	61 193,33	1 000	521 909	52 090,93
Morocco	180	0	-100,00	3 960	0	-100,00
Tanzania, United Rep. Of	4 623	7 000	51,42	10 476	18 593	77,48
Kenya	0	20 000	-	0	141 750	-
Reunion	0	125	-	0	450	-
Togo	928 950	219 979	-76,32	5 920 870	1 340 135	-77,37
Ghana	47 815	4 554	-90,48	285 225	5 077	-98,22
Liberia	35 070	0	-100,00	194 480	0	-100,00
Guinea	241 090	70 667	-70,69	1 333 480	371 054	-72,17
Congo	57 708	24 763	-57,09	327 548	123 214	-62,38
Nigeria	0	6 640	-	0	86 040	-

**TABEL 6. PERKEMBANGAN EKSPOR INDONESIA MENURUT KOMODITI DAN NEGARA TUJUAN
JANUARI-MEI 2015 DAN 2016**

KOMODITI / NEGARA TUJUAN	BERAT BERSIH (KG)		PERUB	NILAI FOB (US \$)		PERUB
	JAN-MEI 2015	JAN-MEI 2016	%	JAN-MEI 2015	JAN-MEI 2016	%
(1)	(2)	(3)	(4)	(5)	(6)	(7)
Sierra Leone	37 040	0	-100,00	205 360	0	-100,00
Cote D'Ivoire	24 350	0	-100,00	135 320	0	-100,00
Senegal	564	2 140	279,43	2 552	3 192	25,08
Benin	0	23 288	-	0	154 225	-
Burkina Faso	77 248	168 611	118,27	539 712	1 109 077	105,49
Gambia	2 420	0	-100,00	1 404	0	-100,00
Uganda	0	7 000	-	0	42 600	-
Niger	0	6 775	-	0	39 300	-
Chad	0	17 984	-	0	115 240	-
South Africa	5 051	9 795	93,93	83 144	126 403	52,03
Mauritius	4 164	0	-100,00	75 486	0	-100,00
Australia	184 638	252 667	36,84	2 676 259	3 848 129	43,79
New Zealand	16 376	24 472	49,44	209 751	354 048	68,79
Vanuatu	310	0	-100,00	960	0	-100,00
Cook Islands	27 984	6 984	-75,04	248 928	69 072	-72,25
Kiribati	1 079	1 140	5,65	12 261	6 628	-45,94
East Timor	544 115	767 873	41,12	4 232 993	5 511 439	30,20
United States	1 222 202	537 886	-55,99	17 623 553	7 088 852	-59,78
Canada	298 800	92 960	-68,89	4 226 346	1 204 560	-71,50
Mexico	94 760	178 560	88,43	1 360 700	2 196 308	61,41
Guatemala	6 640	182 280	2 645,18	93 880	786 160	737,41
Honduras	1 328	0	-100,00	18 776	0	-100,00
Nicaragua	0	14 848	-	0	67 160	-
Panama	0	14 728	-	0	128 040	-
Chile	26 892	120 714	348,88	356 076	1 587 134	345,73
Argentina	1 328	0	-100,00	18 776	0	-100,00
Brazil	92	0	-100,00	892	0	-100,00
Colombia	167 242	353 388	111,30	2 265 816	4 150 965	83,20
Uruguay	0	13 520	-	0	49 920	-
Paraguay	0	6 640	-	0	85 600	-
Ecuador	0	3 840	-	0	40 288	-
Peru	34 624	13 280	-61,65	316 940	179 880	-43,24
El Salvador	1 328	3 320	150,00	18 776	44 780	138,50
Costa Rica	1 328	26 560	1 900,00	18 776	353 560	1 783,04
Bermuda	8 516	8 912	4,65	96 958	114 497	18,09
Guadeloupe	0	3 840	-	0	43 232	-
United Kingdom	51 300	25 650	-50,00	509 316	256 586	-49,62
Netherlands	271 068	80 120	-70,44	5 083 673	1 349 622	-73,45
France	227 110	292 625	28,85	3 314 521	3 458 008	4,33
Germany, Fed. Rep. Of	278 148	179 563	-35,44	3 552 959	2 361 861	-33,52
Belgium	7 658	10 795	40,96	70 925	1 275 004	1 697,68
Switzerland	62 960	219 718	248,98	957 585	2 807 952	193,23
Denmark	4 642	2 618	-43,60	46 294	100 131	116,29
Norway	2 320	1 710	-26,29	16 072	18 451	14,80
Sweden	2 850	6 940	143,51	28 260	73 137	158,80
Ireland	4 560	0	-100,00	45 217	0	-100,00
Italy	198 654	184 839	-6,95	2 499 352	2 320 649	-7,15
Spain	214 650	493 751	130,03	2 884 220	5 526 227	91,60
Portugal	4 560	4 560	0,00	45 059	48 458	7,54
Greece	55 649	124 720	124,12	571 000	1 318 432	130,90
Poland	1 920	358	-81,35	2 511	1 200	-52,21
Malta	0	2 669	-	0	38 224	-
Russia Federation	24 800	16 240	-34,52	380 320	196 440	-48,35
KAPAL LAUT DAN SEJENISNYA	62 474 705	68 042 165	8,91	116 239 027	276 380 984	137,77
Hong Kong	0	8 707	-	0	23 299	-
Korea, Republic Of	861 460	13 100 000	1 420,67	4 357 283	17 778 775	308,02
Taiwan	0	1 976	-	0	7 375	-
China	888 300	704 000	-20,75	3 365 667	192 000	-94,30
Thailand	178 418	0	-100,00	1 119 728	0	-100,00
Singapore	49 577 721	33 618 275	-32,19	76 061 731	140 651 720	84,92
Philippines	0	3 366 000	-	0	43 789 416	-
Malaysia	2 953 000	246 887	-91,64	2 010 399	1 253 449	-37,65
Myanmar	4 534	0	-100,00	5 538	0	-100,00
Viet Nam	6 000	0	-100,00	4 981	0	-100,00
Maldives	507 000	806 015	58,98	1 175 000	1 200 685	2,19
India	2 092 000	13 650 062	552,49	823 106	52 819 709	6 317,12
Bangladesh	4 000	244 105	6 002,63	248 000	219 950	-11,31
Saudi Arabia	0	24 000	-	0	1 109 661	-
United Arab Emirates	0	200 374	-	0	178 313	-
Tanzania, United Rep. Of	380 000	0	-100,00	150 000	0	-100,00
Liberia	162 000	0	-100,00	1 250 000	0	-100,00
Seychelles	67 000	0	-100,00	918 000	0	-100,00
South Africa	0	13 500	-	0	31 103	-
Australia	1 388 224	1 055 485	-23,97	6 169 544	12 261 665	98,75
New Zealand	108	0	-100,00	1 600	0	-100,00
Solomon Islands	588 000	0	-100,00	231 000	0	-100,00
East Timor	16 204	891	-94,50	24 563	72	-99,71
United States	18	24	33,33	1 500	1 000	-33,33
Canada	18	26	44,44	300	4 000	1 233,33
United Kingdom	0	980 235	-	0	4 848 781	-
Netherlands	2 800 000	0	-100,00	18 021 087	0	-100,00
France	0	21 600	-	0	10 000	-
Germany, Fed. Rep. Of	700	0	-100,00	300 000	0	-100,00
Belgium	0	1	-	0	10	-
SUKU CADANG KENDARAAN BERMOTOR RODA DUA ATAU TIGA	9 847 168	14 018 209	42,36	86 998 065	124 930 003	43,60

**TABEL 6. PERKEMBANGAN EKSPOR INDONESIA MENURUT KOMODITI DAN NEGARA TUJUAN
JANUARI-MEI 2015 DAN 2016**

KOMODITI / NEGARA TUJUAN	BERAT BERSIH (KG)		PERUB	NILAI FOB (US \$)		PERUB
	JAN-MEI 2015	JAN-MEI 2016	%	JAN-MEI 2015	JAN-MEI 2016	%
(1)	(2)	(3)	(4)	(5)	(6)	(7)
Japan	448 027	795 433	77,54	3 646 581	4 866 217	33,45
Hong Kong	2 257	19 409	759,93	1 003 122	3 325 380	231,50
Korea, Republic Of	1 700	500	-70,59	900	1 333	48,17
Taiwan	21 123	35 437	67,77	272 635	1 241 117	355,23
China	261 384	448 446	71,57	2 963 944	4 771 588	60,99
Papua New Guinea	2 611	55	-97,89	90 555	653	-99,28
Thailand	1 762 995	1 496 240	-15,13	13 240 069	13 732 966	3,72
Singapore	29 231	59 872	104,82	963 599	5 339 615	454,13
Philippines	3 424 101	5 847 331	70,77	23 449 294	38 517 875	64,26
Malaysia	1 388 264	1 889 503	36,11	15 379 056	21 568 945	40,25
Myanmar	2 638	5 270	99,76	5 200	51 319	886,91
Cambodia	1	0	-100,00	13	0	-100,00
Brunei Darussalam	0	107	-	0	596	-
Viet Nam	507 276	661 092	30,32	9 202 054	8 882 370	-3,47
Maldives	410	120	-70,73	4 065	884	-78,26
India	179 863	229 084	27,37	2 786 070	2 708 728	-2,78
Pakistan	6 251	27	-99,57	65 231	202	-99,69
Iran (Islamic Republic Of)	23 735	22 987	-3,15	49 100	60 639	23,50
Israel	263	0	-100,00	19 306	0	-100,00
Yemen	421	0	-100,00	2 500	0	-100,00
Turkey	0	1 093	-	0	11 134	-
United Arab Emirates	32 678	3 064	-90,62	54 915	554 389	909,54
Qatar	351	0	-100,00	5 250	0	-100,00
Sudan	0	2	-	0	10	-
Tanzania, United Rep. Of	3 693	0	-100,00	2 154	0	-100,00
Togo	9 455	15 336	62,20	5 355	23 317	335,45
Ghana	24 471	22 000	-10,10	10 094	43 464	330,59
Liberia	71	0	-100,00	567	0	-100,00
Guinea	3 101	2 434	-21,52	19 160	29 117	51,97
Congo	1 767	585	-66,89	9 575	3 897	-59,30
Sierra Leone	560	0	-100,00	3 205	0	-100,00
Cote D'Ivoire	690	0	-100,00	4 428	0	-100,00
Senegal	4 439	560	-87,38	600	87	-85,44
Benin	0	262	-	0	1 801	-
Burkina Faso	1 429	225	-84,25	4 320	960	-77,78
Niger	0	191	-	0	1 490	-
Chad	0	291	-	0	2 730	-
Australia	2 717	2 604	-4,15	4 696	3 263	-30,52
East Timor	84 319	130 830	55,16	150 819	189 225	25,47
United States	642 104	638 666	-0,54	4 032 478	3 928 115	-2,59
Canada	460	532	15,70	32 015	8 835	-72,40
Mexico	680	0	-100,00	11 726	0	-100,00
Argentina	0	17 854	-	0	34 641	-
Brazil	354 176	851 250	140,35	3 867 383	8 869 055	129,33
Colombia	324 097	442 849	36,64	2 560 166	3 935 823	53,73
Peru	148	0	-100,00	1 469	0	-100,00
United Kingdom	844	632	-25,14	12 042	8 902	-26,08
Netherlands	40 076	29 719	-25,84	373 517	268 830	-28,03
France	66 939	46 844	-30,02	345 049	250 611	-27,37
Germany, Fed. Rep. Of	1 450	770	-46,93	37 647	10 675	-71,64
Austria	71	0	-100,00	8 006	0	-100,00
Belgium	500	142	-71,69	52 417	8 703	-83,40
Italy	162 082	138 100	-14,80	2 045 585	1 516 419	-25,87
Spain	3 394	13 574	299,95	22 906	88 389	285,87
Greece	17 855	146 890	722,68	177 230	65 695	-62,93
SUKU CADANG SEPEDA DAN SEJENISNYA	13 049 228	9 622 718	-26,26	106 301 373	74 492 120	-29,92
Japan	1 057 150	696 605	-34,11	12 537 026	12 398 659	-1,10
Hong Kong	199	10	-95,23	3 619	286	-92,10
Korea, Republic Of	345	0	-100,00	1 978	0	-100,00
Taiwan	71 192	71 911	1,01	217 615	305 791	40,52
China	49 320	32 709	-33,68	250 896	107 152	-57,29
Papua New Guinea	770	0	-100,00	10 656	0	-100,00
Thailand	12 905	38 574	198,91	93 420	102 125	9,32
Singapore	9 631 604	6 816 844	-29,22	83 896 031	54 483 117	-35,06
Philippines	84 186	86 901	3,23	334 978	281 479	-15,97
Malaysia	55 930	81 474	45,67	441 636	767 213	73,72
Cambodia	114 335	34 224	-70,07	1 072 990	112 571	-89,51
Brunei Darussalam	0	2 900	-	0	13 942	-
Viet Nam	146 717	109 010	-25,70	764 156	491 034	-35,74
India	0	4	-	0	106	-
Pakistan	11 650	5 171	-55,61	78 074	17 370	-77,75
Bangladesh	67 124	98 522	46,78	119 453	151 268	26,63
Sri Lanka	23 630	19 606	-17,03	73 190	59 507	-18,69
Iran (Islamic Republic Of)	42 734	25 946	-39,29	179 939	103 537	-42,46
Saudi Arabia	1 000	1 000	0,00	1 800	1 800	0,00
Israel	0	108	-	0	5 767	-
Turkey	85 141	66 052	-22,42	330 395	297 900	-9,84
United Arab Emirates	676	0	-100,00	40 274	0	-100,00
Cyprus	3	0	-100,00	5	0	-100,00
Egypt	0	24 604	-	0	62 839	-
Morocco	4 900	11 623	137,20	11 365	28 810	153,50
Tunisia	38 718	95 734	147,26	105 400	235 004	122,96
Togo	11 715	0	-100,00	5 251	0	-100,00
Congo	0	35	-	0	36	-
Nigeria	0	789	-	0	27 822	-
Burkina Faso	681	372	-45,37	3 720	1 690	-54,57

**TABEL 6. PERKEMBANGAN EKSPOR INDONESIA MENURUT KOMODITI DAN NEGARA TUJUAN
JANUARI-MEI 2015 DAN 2016**

KOMODITI / NEGARA TUJUAN	BERAT BERSIH (KG)		PERUB	NILAI FOB (US \$)		PERUB
	JAN-MEI 2015	JAN-MEI 2016	%	JAN-MEI 2015	JAN-MEI 2016	%
(1)	(2)	(3)	(4)	(5)	(6)	(7)
Democratic Rep. Of The Congo	175	0	-100,00	1 243	0	-100,00
Australia	212	993	368,62	1 554	11 832	661,40
New Zealand	3	0	-100,00	44	0	-100,00
East Timor	64 939	37 970	-41,53	65 857	43 110	-34,54
United States	675	7 489	1 009,43	11 725	29 062	147,86
Canada	6	6	0,00	83	56	-33,01
Mexico	19 434	22 627	16,43	68 085	54 315	-20,22
Honduras	33 419	17 977	-46,21	113 026	54 302	-51,96
Chile	27 531	16 486	-40,12	81 400	48 471	-40,45
Argentina	84 817	113 512	33,83	354 506	510 957	44,13
Brazil	118 318	29 572	-75,01	1 322 127	285 504	-78,41
Colombia	4 220	12 917	206,09	38 005	39 943	5,10
Peru	10 818	13 787	27,44	27 656	32 150	16,25
United Kingdom	281	681	142,48	2 458	26 844	992,01
Netherlands	304 853	322 599	5,82	996 393	1 010 761	1,44
France	8	19	132,50	99	120	20,73
Germany, Fed. Rep. Of	100 185	39 199	-60,87	477 631	187 246	-60,80
Austria	109	130	19,27	2 959	5 698	92,57
Belgium	315	0	-100,00	2 302	0	-100,00
Switzerland	0	302	-	0	9 635	-
Denmark	2 231	7 158	220,85	1 521	64 749	4 157,01
Norway	0	24	-	0	3 690	-
Sweden	0	20	-	0	3 075	-
Finland	654	292	-55,35	7 318	2 967	-59,46
Italy	556 893	451 517	-18,92	1 426 653	1 217 703	-14,65
Spain	7 300	14 254	95,27	37 094	80 201	116,21
Portugal	4	0	-100,00	25	0	-100,00
Greece	19 816	49 736	150,99	76 795	184 632	140,42
Hungary	30 691	25 162	-18,02	104 185	99 537	-4,46
Poland	69 340	71 644	3,32	217 030	219 789	1,27
Romania	6 690	6	-99,91	22 948	180	-99,22
Bulgaria	47 705	26 302	-44,87	144 757	75 405	-47,91
Ukraine	0	400	-	0	1 100	-
Estonia	0	40	-	0	385	-
Slovakia	8 755	7 500	-14,34	34 516	27 475	-20,40
Czech Republic	16 206	11 668	-28,00	87 511	103 951	18,79
Russia Federation	0	3	-	0	450	-
PESAWAT UDARA DAN BAGIANNYA	247 512	344 468	39,17	62 720 202	45 296 359	-27,78
Japan	557	586	5,19	1 017	8 347	720,72
Hong Kong	8 539	13 393	56,85	1 083 482	2 152 342	98,65
Korea, Republic Of	4 568	2 055	-55,01	1 769 513	2 195 084	24,05
Taiwan	0	1 020	-	0	5 587	-
China	1 389	33 823	2 335,03	56 192	250 308	345,45
Papua New Guinea	2 615	0	-100,00	1 915 958	0	-100,00
Thailand	8 808	5 064	-42,50	8 999 885	304 881	-96,61
Singapore	40 149	61 988	54,39	10 356 227	5 567 136	-46,24
Philippines	303	3 189	952,61	11 359	206 740	1 720,06
Malaysia	16 107	23 748	47,44	4 343 763	4 476 470	3,06
Myanmar	4 200	0	-100,00	1 850	0	-100,00
Brunei Darussalam	46	15 337	33 241,96	73 872	3 072 902	4 059,77
India	640	89	-86,03	113 674	30 784	-72,92
Pakistan	590	336	-43,13	1 259 943	785 798	-37,63
Bangladesh	850	200	-76,47	162 765	800	-99,51
Afghanistan	12	0	-100,00	180	0	-100,00
Iran (Islamic Republic Of)	207	4 694	2 167,63	13 420	1 301 798	9 600,43
Turkey	4	0	-100,00	8 166	0	-100,00
United Arab Emirates	192	4 583	2 286,80	196 730	597 621	203,78
Cote D'Ivoire	0	82	-	0	200	-
Senegal	0	1	-	0	8 090	-
South Africa	12 500	243	-98,06	335 340	9 158	-97,27
Mauritius	25 000	7	-99,97	2 750 000	6 000	-99,78
Australia	4 959	4 730	-4,62	795 181	2 441 046	206,98
East Timor	3 670	575	-84,33	3 356	737	-78,04
United States	24 342	81 981	236,79	6 623 869	7 000 210	5,68
Canada	2 080	1 643	-20,99	331 935	576 703	73,74
Brazil	0	1 080	-	0	23 020	-
United Kingdom	66 663	73 131	9,70	12 836 410	9 639 625	-24,90
Netherlands	569	123	-78,38	226 865	584 794	157,77
France	9 144	6 664	-27,12	2 930 218	2 654 555	-9,41
Germany, Fed. Rep. Of	971	755	-22,23	376 987	106 826	-71,66
Belgium	1 345	1 831	36,14	61 513	76 332	24,09
Switzerland	250	0	-100,00	3 500	0	-100,00
Denmark	25	0	-100,00	2 000	0	-100,00
Norway	672	0	-100,00	35 607	0	-100,00
Italy	0	2	-	0	2 119	-
Spain	3 726	737	-80,23	4 928 309	963 229	-80,46
Greece	69	0	-100,00	646	0	-100,00
Belarus	230	0	-100,00	24 988	0	-100,00
Malta	170	0	-100,00	5 000	0	-100,00
Russia Federation	1 351	778	-42,38	80 481	247 117	207,05
SUKU CADANG MESIN KENDARAAN RODA DUA DAN TIGA	2 443 386	4 556 349	86,48	22 369 739	43 775 952	95,69
Japan	43 955	41 549	-5,47	681 811	498 074	-26,95
China	330	0	-100,00	3 629	0	-100,00
Thailand	278 765	771 435	176,73	2 622 315	7 962 684	203,65
Philippines	1 418 960	2 463 843	73,64	12 174 978	21 694 276	78,19

**TABEL 6. PERKEMBANGAN EKSPOR INDONESIA MENURUT KOMODITI DAN NEGARA TUJUAN
JANUARI-MEI 2015 DAN 2016**

KOMODITI / NEGARA TUJUAN	BERAT BERSIH (KG)		PERUB	NILAI FOB (US \$)		PERUB
	JAN-MEI 2015	JAN-MEI 2016	%	JAN-MEI 2015	JAN-MEI 2016	%
(1)	(2)	(3)	(4)	(5)	(6)	(7)
Malaysia	485 867	724 746	49,17	4 755 111	7 327 062	54,09
Cambodia	1 587	839	-47,15	8 254	13 679	65,73
Viet Nam	2 217	488 888	21 951,78	31 130	5 724 151	18 287,89
India	13 986	42	-99,70	219 419	702	-99,68
Australia	194	0	-100,00	658	0	-100,00
Colombia	197 450	65 008	-67,08	1 871 196	555 323	-70,32
Peru	75	0	-100,00	1 237	0	-100,00
SEPEDA DAN SEJENISNYA	2 405 513	2 822 995	17,36	23 541 560	31 357 611	33,20
Japan	30 744	16 623	-45,93	557 234	338 272	-39,29
Hong Kong	484	0	-100,00	22 808	0	-100,00
Korea, Republic Of	50	5 320	10 540,00	50	283 040	565 980,00
Taiwan	88	0	-100,00	739	0	-100,00
China	46	1 687	3 567,39	2 744	50 559	1 742,53
Papua New Guinea	860	0	-100,00	4 388	0	-100,00
Thailand	22 616	22 637	0,09	502 945	382 003	-24,05
Singapore	22 162	20 646	-6,84	415 322	404 116	-2,70
Philippines	1 983	3 775	90,37	34 121	72 268	111,80
Malaysia	29 770	50 984	71,26	774 086	490 863	-36,59
Brunei Darussalam	5 068	2 357	-53,50	20 378	9 268	-54,52
Nepal	0	4 658	-	0	69 265	-
Viet Nam	6 155	1 496	-75,69	97 879	32 536	-66,76
Maldives	0	275	-	0	90	-
India	1 936	6 158	218,08	24 730	93 360	277,52
Sri Lanka	30	0	-100,00	60	0	-100,00
Saudi Arabia	668 378	420 750	-37,05	4 708 375	2 964 375	-37,04
Israel	1 630	8 972	450,43	30 732	412 166	1 241,16
Yemen	0	50	-	0	200	-
Turkey	0	2 359	-	0	50 885	-
United Arab Emirates	25	0	-100,00	8	0	-100,00
Cyprus	6 701	0	-100,00	32 306	0	-100,00
Sudan	0	55	-	0	160	-
Togo	188	40	-78,72	914	122	-86,70
Nigeria	0	600	-	0	1 412	-
Senegal	0	20	-	0	72	-
South Africa	570	80	-85,96	249	160	-35,74
Australia	23 825	146 097	513,21	515 592	1 686 238	227,05
New Zealand	40	2 357	5 792,50	500	50 741	10 048,18
Kiribati	85	195	129,41	750	1 025	36,67
East Timor	16 126	54 963	240,83	17 905	70 723	295,00
United States	76 907	73 751	-4,10	428 907	1 297 408	202,49
Canada	4 130	38 437	830,67	47 301	550 429	1 063,67
Mexico	2 708	1 285	-52,55	31 734	28 400	-10,50
Nicaragua	5 221	0	-100,00	50 195	0	-100,00
Chile	271	272	0,37	6 351	10 266	61,64
Colombia	1 600	3 209	100,56	32 987	58 040	75,95
United Kingdom	104 002	140 857	35,44	2 018 283	3 644 859	80,59
Netherlands	75 540	66 839	-11,52	521 603	454 257	-12,91
France	0	3 614	-	0	24 313	-
Germany, Fed. Rep. Of	10 922	55 845	411,30	318 650	1 049 990	229,51
Austria	50 705	46 244	-8,80	709 333	707 439	-0,27
Belgium	367	431	17,54	25 664	9 979	-61,12
Switzerland	0	3 278	-	0	119 543	-
Denmark	257 456	670 690	160,51	2 364 904	6 045 730	155,64
Norway	75	63 136	84 081,33	9 988	1 091 094	10 824,05
Sweden	169 589	258 203	52,25	1 157 672	3 185 594	175,17
Finland	390 831	209 017	-46,52	3 973 728	1 706 923	-57,04
Italy	9 733	329	-96,62	153 927	8 403	-94,54
Spain	70 492	92 422	31,11	477 787	736 809	54,21
Portugal	103 762	53 468	-48,47	1 347 843	690 221	-48,79
Greece	0	3 435	-	0	17 823	-
Hungary	41 941	1 791	-95,73	466 781	38 573	-91,74
Poland	0	10 611	-	0	160 455	-
Bulgaria	15	0	-100,00	781	0	-100,00
Belarus	3 850	3 900	1,30	60 677	53 165	-12,38
Ukraine	4 468	0	-100,00	41 964	0	-100,00
Estonia	91 096	72 973	-19,89	585 472	563 619	-3,73
Croatia	3 970	1 650	-58,44	66 717	37 513	-43,77
Slovenia	45 619	54 930	20,41	546 475	577 917	5,75
Czech Republic	40 683	66 548	63,58	331 021	478 900	44,67
Russia Federation	0	52 679	-	0	546 031	-
LOKOMOTIF DAN GERBONG KERETA SERTA KELENGKAPANNYA	1 000 214	2 369 555	136,90	4 856 387	17 989 889	270,44
Japan	203	18 097	8 814,88	751	67 620	8 903,68
Hong Kong	18	0	-100,00	12	0	-100,00
Korea, Republic Of	120	0	-100,00	300	0	-100,00
China	180	400	122,33	3 280	10 180	210,37
Singapore	24 449	19 146	-21,69	239 112	239 320	0,09
Malaysia	17	5	-70,59	795	450	-43,40
Myanmar	530	0	-100,00	674	0	-100,00
India	15 640	850	-94,57	125 192	10 166	-91,88
Bangladesh	0	1 032 781	-	0	14 304 842	-
Sri Lanka	192 115	0	-100,00	617 148	0	-100,00
East Timor	150	3 317	2 111,33	5 720	7 807	36,49
United States	216 412	1 183 179	446,73	2 911 914	3 162 245	8,60
Canada	550 330	111 600	-79,72	950 534	180 000	-81,06
Germany, Fed. Rep. Of	0	59	-	0	4 207	-

**TABEL 6. PERKEMBANGAN EKSPOR INDONESIA MENURUT KOMODITI DAN NEGARA TUJUAN
JANUARI-MEI 2015 DAN 2016**

KOMODITI / NEGARA TUJUAN	BERAT BERSIH (KG)		PERUB	NILAI FOB (US \$)		PERUB
	JAN-MEI 2015	JAN-MEI 2016	%	JAN-MEI 2015	JAN-MEI 2016	%
(1)	(2)	(3)	(4)	(5)	(6)	(7)
Belgium	50	50	0,40	955	118	-87,60
Hungary	0	70	-	0	2 934	-
SUKU CADANG KENDARAAN BERMOTOR	437 054	311 236	-28,79	1 939 940	950 027	-51,03
Japan	23 434	264	-98,87	179 413	3 277	-98,17
Hong Kong	837	865	3,35	4 542	24 231	433,48
Korea, Republic Of	162	47	-70,99	5 100	2 032	-60,16
China	427	2 497	484,88	2 447	46 086	1 783,36
Papua New Guinea	12	0	-100,00	77	0	-100,00
Thailand	252	8 910	3 435,52	1 530	74 251	4 753,02
Singapore	7 579	4 261	-43,79	129 453	66 012	-49,01
Philippines	185	498	168,92	408	1 200	194,05
Malaysia	3 597	122	-96,61	91 820	549	-99,40
Myanmar	440	0	-100,00	39	0	-100,00
Viet Nam	0	9 242	-	0	7 464	-
Maldives	2 323	0	-100,00	9 794	0	-100,00
India	38	1	-97,37	652	80	-87,81
Pakistan	4 001	8 327	108,11	9 012	18 690	107,39
Saudi Arabia	3 686	869	-76,42	19 084	17 092	-10,44
Lebanon	0	218	-	0	243	-
Oman	126 900	98 700	-22,22	221 955	172 475	-22,29
United Arab Emirates	183 300	154 766	-15,57	319 400	265 763	-16,79
South Africa	9 000	0	-100,00	467 889	0	-100,00
Australia	891	236	-73,51	11 020	3 531	-67,96
Micronesia, Fed. States Of	400	0	-100,00	7 200	0	-100,00
Fiji	3 721	0	-100,00	11 340	0	-100,00
East Timor	10 362	10 859	4,79	19 363	8 983	-53,61
United States	6 367	7 560	18,74	136 686	173 690	27,07
Brazil	8 379	923	-88,99	35 374	4 261	-87,95
French Polynesia	150	0	-100,00	104	0	-100,00
United Kingdom	0	1 674	-	0	59 888	-
Germany, Fed. Rep. Of	12	0	-100,00	200	0	-100,00
Denmark	10	0	-100,00	291	0	-100,00
Italy	40 589	0	-100,00	255 747	0	-100,00
Slovenia	0	400	-	0	229	-
PERAHU LAYAR DAN SEJENISNYA	45 744	94 514	106,62	550 692	1 059 823	92,45
Japan	0	1 155	-	0	18 824	-
Korea, Republic Of	110	0	-100,00	3 200	0	-100,00
Thailand	0	150	-	0	1 605	-
Singapore	13 240	12 727	-3,87	105 265	330 492	213,96
Philippines	0	3 000	-	0	105 000	-
Malaysia	3 400	0	-100,00	3 000	0	-100,00
Brunei Darussalam	500	0	-100,00	11 813	0	-100,00
Australia	2 402	20 231	742,27	47 829	104 383	118,24
New Zealand	2 600	0	-100,00	71 236	0	-100,00
United States	2 800	47 813	1 607,59	94 400	360 022	281,38
United Kingdom	10 400	0	-100,00	38 037	0	-100,00
Netherlands	4 150	2 569	-38,10	56 188	38 306	-31,83
France	315	0	-100,00	10 510	0	-100,00
Germany, Fed. Rep. Of	0	812	-	0	15 525	-
Belgium	0	142	-	0	5 048	-
Switzerland	0	462	-	0	12 600	-
Denmark	0	4 175	-	0	31 568	-
Italy	5 827	600	-89,70	109 213	9 587	-91,22
Russia Federation	0	678	-	0	26 864	-
KERETA BAYI	1 728	3 723	115,47	15 501	5 064	-67,33
China	0	950	-	0	2 550	-
Papua New Guinea	126	0	-100,00	1 500	0	-100,00
Thailand	20	0	-100,00	30	0	-100,00
Maldives	90	0	-100,00	948	0	-100,00
Sri Lanka	30	0	-100,00	312	0	-100,00
Nigeria	32	0	-100,00	10	0	-100,00
Australia	786	0	-100,00	11 371	0	-100,00
East Timor	644	2 756	327,95	1 330	2 499	87,87
United States	0	17	-	0	15	-
INDUSTRI LAINNYA	0	20	-	0	907	-
Japan	0	18	-	0	475	-
Philippines	0	2	-	0	432	-
ALAT ANGKUTAN LAINNYA	0	649	-	0	309	-
East Timor	0	649	-	0	309	-
FURNITUR DARI KAYU	186 223 906	175 946 711	-5,52	579 724 455	563 466 747	-2,80
Japan	25 341 343	26 331 990	3,91	56 281 807	61 210 242	8,76
Hong Kong	224 609	192 411	-14,34	1 193 633	936 612	-21,53
Korea, Republic Of	6 143 421	5 151 791	-16,14	19 962 359	16 148 929	-19,10
Taiwan	4 766 269	4 706 783	-1,25	14 644 555	13 851 995	-5,41
China	2 995 253	3 462 168	15,59	7 844 595	8 785 580	12,00
Mongolia	10 762	38 005	253,14	28 477	109 131	283,22
Macau	3 553	141 806	3 891,15	80 666	1 467 352	1 719,05
Papua New Guinea	14 166	5 437	-61,62	40 152	39 416	-1,83
Thailand	306 066	318 633	4,11	1 205 405	1 096 520	-9,03
Singapore	1 849 861	1 722 568	-6,88	6 508 214	5 290 674	-18,71
Philippines	535 992	444 162	-17,13	807 830	800 207	-0,94

**TABEL 6. PERKEMBANGAN EKSPOR INDONESIA MENURUT KOMODITI DAN NEGARA TUJUAN
JANUARI-MEI 2015 DAN 2016**

KOMODITI / NEGARA TUJUAN	BERAT BERSIH (KG)		PERUB	NILAI FOB (US \$)		PERUB
	JAN-MEI 2015	JAN-MEI 2016	%	JAN-MEI 2015	JAN-MEI 2016	%
(1)	(2)	(3)	(4)	(5)	(6)	(7)
Malaysia	6 557 213	6 021 308	-8,17	8 933 479	8 380 129	-6,19
Myanmar	0	5 938	-	0	10 220	-
Cambodia	5 991	19 560	226,49	41 166	32 995	-19,85
Brunei Darussalam	189 283	161 093	-14,89	176 271	177 024	0,43
Lao People'S Dem. Rep.	488	0	-100,00	8 880	0	-100,00
Bhutan	88	0	-100,00	760	0	-100,00
Viet Nam	270 484	147 690	-45,40	1 443 847	739 176	-48,81
Maldives	220 119	583 517	165,09	550 556	2 429 852	341,35
India	1 010 621	959 636	-5,04	1 906 811	2 040 352	7,00
Pakistan	2 320	3 916	68,79	14 705	7 560	-48,59
Bangladesh	14 624	4 558	-68,84	118 191	5 294	-95,52
Sri Lanka	152 670	235 207	54,06	228 390	902 914	295,34
Iraq	16 074	39 727	147,15	32 203	49 979	55,20
Iran (Islamic Republic Of)	61 032	57 467	-5,84	350 882	357 804	1,97
Saudi Arabia	910 741	605 314	-33,54	1 969 171	2 619 490	33,02
Israel	346 382	386 687	11,64	1 254 662	1 370 306	9,22
Kuwait	328 997	182 491	-44,53	986 191	517 812	-47,49
Jordan	47 049	60 608	28,82	348 222	300 465	-13,71
Lebanon	74 849	141 841	89,50	232 739	447 538	92,29
Yemen	18 869	0	-100,00	26 685	0	-100,00
Oman	110 314	278 484	152,45	157 188	1 056 830	572,34
Syria Arab Republic	0	5 977	-	0	2 606	-
Turkey	774 196	270 531	-65,06	3 868 635	1 254 095	-67,58
United Arab Emirates	2 361 642	1 238 764	-47,55	4 956 749	4 189 699	-15,47
Qatar	58 822	79 337	34,88	245 862	332 536	35,25
Bahrain	57 960	87 325	50,66	309 192	167 750	-45,75
Cyprus	47 022	23 124	-50,82	140 486	92 797	-33,95
Egypt	70 707	26 836	-62,05	300 988	111 210	-63,05
Libyan Arab Jamahiriya	4 879	1 812	-62,86	9 279	15 752	69,76
Morocco	82 561	61 930	-24,99	593 421	274 647	-53,72
Tunisia	24 397	30 632	25,56	77 783	71 459	-8,13
Algeria	144 461	50 677	-64,92	188 718	108 691	-42,41
Sudan	18 258	8 743	-52,11	33 343	5 512	-83,47
Namibia	472	12 268	2 499,15	1 368	35 586	2 501,32
Tanzania, United Rep. Of	194 648	2 386	-98,77	208 715	3 194	-98,47
Madagascar	1 004	16 495	1 542,90	1 441	41 786	2 799,79
Somalia	0	24 250	-	0	31 140	-
Kenya	120 627	17 330	-85,63	145 548	29 018	-80,06
Reunion	388 296	417 471	7,51	908 327	943 443	3,87
Mozambique	29 867	17 560	-41,21	206 837	31 845	-84,60
Equatorial Guinea	91 332	12 221	-86,62	149 916	11 673	-92,21
Ghana	8 986	4 416	-50,86	48 780	34 218	-29,85
Angola	173 026	55 040	-68,19	252 255	76 197	-69,79
Congo	2 150	0	-100,00	6 381	0	-100,00
Cameroon	3 200	15 478	383,69	9 000	36 611	306,78
Nigeria	29 344	14 680	-49,97	77 352	293 743	279,75
Sierra Leone	3 730	4 636	24,29	19 148	15 486	-19,13
Gabon	8 660	11 898	37,39	10 947	34 078	211,30
Senegal	6 100	21 105	245,98	5 080	60 873	1 098,21
Benin	0	12 642	-	0	10 699	-
Burkina Faso	2 134	0	-100,00	3 262	0	-100,00
Guinea Bissau	0	5 514	-	0	16 428	-
Seychelles	84 144	75 462	-10,32	525 742	417 411	-20,61
Niger	1 407	0	-100,00	8 941	0	-100,00
Djibouti	37 216	167 440	349,91	30 570	155 599	408,99
South Africa	751 047	636 055	-15,31	2 450 583	1 828 216	-25,40
Zambia	700	0	-100,00	1 400	0	-100,00
Malawi	0	5 169	-	0	16 083	-
Mauritius	305 912	367 579	20,16	826 136	730 265	-11,60
Mayotte	18 301	8 540	-53,34	19 085	14 081	-26,22
Democratic Rep. Of The Congo	65 530	23 489	-64,16	98 634	23 752	-75,92
Australia	4 903 630	4 602 320	-6,14	16 013 669	15 426 577	-3,67
New Zealand	500 131	497 430	-0,54	1 388 682	1 289 100	-7,17
Guam	24 510	15 185	-38,05	243 963	40 928	-83,22
Palau	752	14 104	1 775,59	4 199	33 592	700,00
New Caledonia	138 967	110 803	-20,27	409 321	291 492	-28,79
Northern Mariana Islands	11 379	16 218	42,53	39 532	76 658	93,91
Vanuatu	5 630	7 275	29,22	17 719	13 893	-21,59
Wallis And Futuna Islands	11 286	15 989	41,67	28 927	39 838	37,72
American Samoa	9 649	812	-91,58	13 769	1 635	-88,12
Cook Islands	5 187	140	-97,30	21 564	1 773	-91,78
Fiji	29 957	41 094	37,18	129 778	167 841	29,33
Samoa	0	242	-	0	536	-
Tonga	5 970	4 275	-28,39	13 333	6 694	-49,80
Christmas Islands	5 027	0	-100,00	2 812	0	-100,00
East Timor	175 324	279 596	59,47	140 781	284 511	102,10
United States	58 333 444	54 230 039	-7,03	243 866 125	236 221 907	-3,13
Canada	2 539 773	2 201 718	-13,31	9 517 283	7 610 426	-20,04
Mexico	133 044	270 279	103,15	515 313	908 587	76,32
Guatemala	41 126	62 764	52,61	170 060	231 592	36,18
Panama	68 364	63 120	-7,67	311 324	145 705	-53,20
Suriname	22 221	42 666	92,01	18 564	67 023	261,04
Chile	145 957	105 891	-27,45	520 285	302 195	-41,92
Venezuela	4 668	0	-100,00	12 164	0	-100,00
Argentina	121 918	48 897	-59,89	373 459	74 731	-79,99
Brazil	160 040	42 235	-73,61	509 369	93 164	-81,71
Colombia	82 877	101 421	22,38	237 485	273 377	15,11
Uruguay	33 482	44 341	32,43	116 858	114 605	-1,93

**TABEL 6. PERKEMBANGAN EKSPOR INDONESIA MENURUT KOMODITI DAN NEGARA TUJUAN
JANUARI-MEI 2015 DAN 2016**

KOMODITI / NEGARA TUJUAN	BERAT BERSIH (KG)		PERUB	NILAI FOB (US \$)		PERUB
	JAN-MEI 2015	JAN-MEI 2016	%	JAN-MEI 2015	JAN-MEI 2016	%
(1)	(2)	(3)	(4)	(5)	(6)	(7)
Paraguay	9 004	9 290	3,18	37 072	29 866	-19,44
Ecuador	13 634	1 399	-89,74	29 084	4 350	-85,04
Peru	42 493	92 732	118,23	301 416	427 003	41,67
Guyana	0	4 105	-	0	5 185	-
Trinidad And Tobago	11 002	36 915	235,53	58 576	58 165	-0,70
Bahamas	4 198	7 932	88,95	19 772	22 751	15,07
Jamaica	6 558	20 895	218,62	14 977	109 264	629,55
Puerto Rico	139 037	102 557	-26,24	372 325	322 688	-13,33
Belize	0	1 120	-	0	1 014	-
Dominican Republic	214 547	712 621	232,15	942 968	2 745 740	191,18
Costa Rica	33 638	41 559	23,55	145 824	143 715	-1,45
Barbados	3 020	5 257	74,07	22 232	32 541	46,37
Antigua And Barbuda	0	2 644	-	0	7 905	-
Anguilla	769	276	-64,11	490	2 037	315,72
Aruba	54 909	55 360	0,82	121 773	129 832	6,62
Bermuda	1 476	4 620	212,97	3 085	22 251	621,27
Cape Verde	1 934	934	-51,69	4 075	4 856	19,18
Cayman Islands	8 705	7 516	-13,66	46 908	30 639	-34,68
French Guiana	28 326	15 852	-44,04	53 366	42 156	-21,01
French Polynesia	111 699	96 103	-13,96	331 286	245 783	-25,81
Grenada	0	16 832	-	0	38 910	-
Martinique	112 163	128 797	14,83	269 218	252 419	-6,24
Netherlands Antilles	63 320	69 223	9,32	172 495	143 489	-16,82
Saint Lucia	7 995	11 550	44,47	40 076	70 759	76,56
Turks And Caicos Islands	4 100	134	-96,73	16 373	3 820	-76,67
Guadeloupe	118 372	140 444	18,65	457 925	310 070	-32,29
Saint Kitts And Nevis	3 803	493	-87,04	61 240	1 334	-97,82
Virgin Islands (British)	2 570	3 969	54,44	17 857	18 913	5,91
U.S. Virgin Islands	0	9 000	-	0	26 361	-
United Kingdom	15 499 162	13 180 403	-14,96	27 079 405	25 535 918	-5,70
Netherlands	8 362 692	9 060 410	8,34	24 704 540	26 393 550	6,84
France	12 006 673	12 004 088	-0,02	25 828 200	23 827 364	-7,75
Germany, Fed. Rep. Of	7 005 109	6 149 707	-12,21	22 544 670	22 560 593	0,07
Austria	182 405	182 877	0,26	462 377	601 641	30,12
Belgium	5 749 598	5 481 816	-4,66	19 223 167	18 442 545	-4,06
Switzerland	202 218	225 828	11,68	509 556	490 271	-3,78
Monaco	423	0	-100,00	12 594	0	-100,00
Denmark	1 086 187	1 022 131	-5,90	4 299 196	4 068 154	-5,37
Norway	155 819	161 816	3,85	526 092	687 518	30,68
Sweden	1 132 729	948 982	-16,22	5 092 007	4 184 689	-17,82
Finland	159 255	108 863	-31,64	821 025	616 500	-24,91
Ireland	225 510	206 167	-8,58	977 836	848 021	-13,28
Italy	2 200 470	2 204 124	0,17	8 276 377	10 320 916	24,70
Spain	2 460 765	2 277 695	-7,44	7 449 735	6 445 519	-13,48
Portugal	136 455	81 206	-40,49	469 504	211 841	-54,88
Iceland	6 048	24 570	306,25	35 531	125 139	252,20
Greece	337 659	300 504	-11,00	1 425 258	1 035 641	-27,34
Hungary	11 085	13 486	21,66	15 359	28 744	87,15
Poland	364 389	509 230	39,75	840 360	1 057 442	25,83
Romania	80 214	30 284	-62,25	306 601	105 910	-65,46
Bulgaria	54 691	57 782	5,65	201 552	151 173	-25,00
Albania	12 865	7 889	-38,68	33 800	13 774	-59,25
Armenia	0	16 316	-	0	25 895	-
Belarus	11 442	4 058	-64,53	88 770	30 272	-65,90
Kazakhstan	4 954	0	-100,00	27 814	0	-100,00
Kyrgyzstan	0	7	-	0	45	-
Ukraine	43 137	32 874	-23,79	226 697	284 406	25,46
Uzbekistan	0	4 768	-	0	27 655	-
Lithuania	55 506	29 069	-47,63	224 037	171 634	-23,39
Latvia	133 736	77 678	-41,92	870 229	417 857	-51,98
Estonia	12 704	9 159	-27,90	229 147	57 499	-74,91
Georgia	34 826	17 026	-51,11	206 858	71 413	-65,48
Croatia	87 050	123 886	42,32	192 409	240 730	25,11
Malta	14 341	16 253	13,33	53 778	53 562	-0,40
Slovakia	31 805	15 017	-52,78	83 560	38 674	-53,72
Slovenia	147 231	78 166	-46,91	287 606	255 457	-11,18
Czech Republic	480 022	252 359	-47,43	1 438 554	775 858	-46,07
Russia Federation	695 287	352 171	-49,35	2 299 795	1 550 119	-32,60
Serbia	0	1 060	-	0	4 939	-
Montenegro	25 618	12 400	-51,60	65 113	35 100	-46,09
FURNITUR DARI ROTAN ATAU BAMBU	14 101 610	12 060 897	-14,47	62 163 402	51 281 024	-17,51
Japan	2 084 651	1 817 600	-12,81	11 005 774	9 839 651	-10,60
Hong Kong	22 325	14 480	-35,14	179 618	68 404	-61,92
Korea, Republic Of	225 946	283 162	25,32	966 967	1 123 383	16,18
Taiwan	228 087	225 185	-1,27	849 070	636 377	-25,05
China	212 825	125 151	-41,20	790 152	498 250	-36,94
Papua New Guinea	0	6 947	-	0	16 757	-
Thailand	14 647	7 369	-49,69	62 099	24 289	-60,89
Singapore	92 099	47 556	-48,36	379 611	142 463	-62,47
Philippines	2 016	28 804	1 328,77	8 511	29 994	252,42
Malaysia	57 468	88 305	53,66	75 363	187 754	149,13
Cambodia	50	0	-100,00	375	0	-100,00
Brunei Darussalam	330	0	-100,00	1 727	0	-100,00
Viet Nam	1 382	3 837	177,62	8 067	19 675	143,90
Maldives	9 763	7 538	-22,79	31 256	16 930	-45,83
India	55 732	65 727	17,93	222 277	303 024	36,33
Sri Lanka	3 774	6 301	66,96	18 048	27 621	53,04

**TABEL 6. PERKEMBANGAN EKSPOR INDONESIA MENURUT KOMODITI DAN NEGARA TUJUAN
JANUARI-MEI 2015 DAN 2016**

KOMODITI / NEGARA TUJUAN	BERAT BERSIH (KG)		PERUB	NILAI FOB (US \$)		PERUB
	JAN-MEI 2015	JAN-MEI 2016	%	JAN-MEI 2015	JAN-MEI 2016	%
(1)	(2)	(3)	(4)	(5)	(6)	(7)
Iran (Islamic Republic Of)	3 434	16 487	380,12	6 633	74 088	1 016,96
Saudi Arabia	88 518	84 945	-4,04	248 105	225 673	-9,04
Israel	19 356	13 757	-28,93	104 679	82 777	-20,92
Kuwait	28 691	6 593	-77,02	55 275	26 782	-51,55
Jordan	5 927	4 855	-18,09	21 338	10 615	-50,25
Lebanon	42 735	8 997	-78,95	106 902	29 697	-72,22
Oman	539	1 289	139,15	1 386	1 196	-13,68
Syria Arab Republic	0	1 248	-	0	545	-
Turkey	174 375	56 215	-67,76	734 021	194 210	-73,54
United Arab Emirates	43 426	49 155	13,19	268 501	202 734	-24,49
Qatar	9 742	443	-95,45	57 859	614	-98,94
Bahrain	1 884	0	-100,00	3 323	0	-100,00
Cyprus	5 556	706	-87,29	23 885	2 122	-91,12
Egypt	51 433	9 040	-82,42	91 815	28 032	-69,47
Libyan Arab Jamahiriya	732	621	-15,16	165	2 768	1 577,79
Morocco	0	3 533	-	0	23 901	-
Tunisia	635	0	-100,00	1 583	0	-100,00
Algeria	7 436	6 400	-13,93	19 908	18 739	-5,87
Sudan	9 438	2 409	-74,48	18 805	4 990	-73,46
Namibia	2 678	3 380	26,21	32 482	15 992	-50,77
Madagascar	93	74	-20,43	373	126	-66,23
Kenya	1 573	10 746	583,15	8 477	34 143	302,77
Reunion	11 902	12 757	7,18	26 508	59 203	123,34
Mozambique	3 144	175	-94,43	17 952	416	-97,69
Equatorial Guinea	0	11 015	-	0	10 635	-
Togo	0	70	-	0	56	-
Ghana	1 798	3 650	103,00	3 196	5 500	72,09
Liberia	9 425	0	-100,00	10 043	0	-100,00
Angola	10 957	0	-100,00	29 637	0	-100,00
Burkina Faso	430	0	-100,00	1 108	0	-100,00
Seychelles	10 759	11 132	3,46	9 067	33 643	271,04
Djibouti	0	26 182	-	0	34 503	-
South Africa	71 109	68 354	-3,87	245 442	243 888	-0,63
Malawi	0	15	-	0	55	-
Mauritius	9 438	9 979	5,73	27 001	32 592	20,71
Australia	703 307	463 406	-34,11	2 014 945	1 338 550	-33,57
New Zealand	38 323	27 201	-29,02	152 761	86 629	-43,29
Guam	488	0	-100,00	10 024	0	-100,00
Palau	0	515	-	0	6 593	-
New Caledonia	11 113	1 944	-82,51	20 808	3 202	-84,61
Northern Mariana Islands	2 090	25	-98,80	1 968	26	-98,66
Vanuatu	100	70	-30,00	703	343	-51,23
American Samoa	0	943	-	0	3 694	-
Cook Islands	338	0	-100,00	6 288	0	-100,00
Fiji	163	2 823	1 631,99	2 595	5 025	93,66
Samoa	0	718	-	0	1 888	-
Tonga	336	0	-100,00	859	0	-100,00
East Timor	7 907	22 375	182,98	8 383	45 500	442,74
United States	3 747 916	2 723 667	-27,33	18 300 194	12 222 988	-33,21
Canada	140 764	67 401	-52,12	781 522	396 313	-49,29
Mexico	42 981	95 434	122,04	178 561	348 877	95,38
Guatemala	13 534	2 006	-85,18	35 038	11 122	-68,26
Panama	5 013	2 256	-55,01	20 361	7 193	-64,67
Suriname	800	1 580	97,48	436	1 916	339,94
Chile	53 458	13 244	-75,23	248 043	76 384	-69,21
Argentina	10 018	13 550	35,26	37 594	36 779	-2,17
Brazil	26 389	5 545	-78,99	106 185	51 486	-51,51
Colombia	40 661	34 946	-14,06	167 950	130 954	-22,03
Uruguay	992	4 578	361,47	4 826	18 352	280,27
Paraguay	0	160	-	0	163	-
Ecuador	6 682	1 647	-75,35	21 735	6 510	-70,05
Peru	2 821	6 956	146,57	13 394	40 332	201,12
Bahamas	0	23 690	-	0	85 072	-
Jamaica	22 000	0	-100,00	42 156	0	-100,00
Puerto Rico	1 715	2 981	73,82	5 907	10 185	72,42
Dominican Republic	1 103	2 124	92,57	11 819	8 411	-28,83
Costa Rica	2 072	879	-57,60	5 573	3 630	-34,87
Barbados	150	35	-76,67	450	30	-93,33
Antigua And Barbuda	0	64	-	0	190	-
Anguilla	0	4 737	-	0	1 256	-
Aruba	872	270	-69,04	5 572	525	-90,58
Cape Verde	249	833	234,34	1 255	2 404	91,52
French Guiana	0	1 257	-	0	3 512	-
French Polynesia	25 503	917	-96,41	31 926	8 767	-72,54
Martinique	3 577	7 723	115,91	6 057	17 299	185,60
Netherlands Antilles	6 032	4 847	-19,64	12 392	11 070	-10,67
Guadeloupe	6 450	8 953	38,81	10 479	18 787	79,27
U.S. Virgin Islands	0	2 150	-	0	1 430	-
United Kingdom	754 431	709 115	-6,01	3 665 481	3 268 084	-10,84
Netherlands	474 998	919 623	93,61	1 679 448	2 949 546	75,63
France	302 368	346 988	14,76	1 213 184	1 242 787	2,44
Germany, Fed. Rep. Of	1 486 502	1 287 188	-13,41	6 294 864	5 533 431	-12,10
Austria	43 063	8 881	-79,38	159 125	32 976	-79,28
Belgium	294 124	234 906	-20,13	1 267 005	977 259	-22,87
Switzerland	2 009	267	-86,70	7 132	1 117	-84,33
Denmark	259 037	258 238	-0,31	1 756 824	1 830 975	4,22
Norway	14 631	12 523	-14,41	83 372	57 283	-31,29
Sweden	278 897	294 414	5,56	1 135 522	1 303 807	14,82

**TABEL 6. PERKEMBANGAN EKSPOR INDONESIA MENURUT KOMODITI DAN NEGARA TUJUAN
JANUARI-MEI 2015 DAN 2016**

KOMODITI / NEGARA TUJUAN	BERAT BERSIH (KG)		PERUB	NILAI FOB (US \$)		PERUB
	JAN-MEI 2015	JAN-MEI 2016	%	JAN-MEI 2015	JAN-MEI 2016	%
(1)	(2)	(3)	(4)	(5)	(6)	(7)
Finland	131 763	49 231	-62,64	634 486	216 730	-65,84
Ireland	5 591	2 439	-56,38	38 447	15 317	-60,16
Italy	272 884	223 900	-17,95	936 741	803 398	-14,23
Spain	172 717	205 983	19,26	677 680	886 670	30,84
Portugal	18 646	21 026	12,76	52 643	64 269	22,09
Greece	71 963	73 724	2,45	202 810	223 007	9,96
Hungary	3 492	2 647	-24,20	11 814	10 436	-11,66
Poland	201 235	114 420	-43,14	597 376	409 823	-31,40
Romania	74 188	65 250	-12,05	237 139	207 812	-12,37
Bulgaria	39 417	27 692	-29,75	125 476	74 110	-40,94
Albania	5 055	8 669	71,49	22 286	64 306	188,54
Kazakhstan	2 700	2 493	-7,67	12 775	8 155	-36,16
Kyrgyzstan	0	1 781	-	0	8 335	-
Ukraine	12 159	35 047	188,24	48 617	149 009	206,50
Lithuania	34 197	23 364	-31,68	157 063	83 631	-46,75
Latvia	27 226	53 490	96,47	107 012	223 335	108,70
Estonia	32 820	19 205	-41,48	108 524	57 160	-47,33
Georgia	4 372	6 452	47,58	20 249	23 507	16,09
Croatia	14 730	17 057	15,80	49 179	37 852	-23,03
Malta	0	90	-	0	500	-
Slovakia	1 746	0	-100,00	5 907	0	-100,00
Slovenia	20 446	3 905	-80,90	68 347	18 370	-73,12
Czech Republic	20 825	4 186	-79,90	61 008	20 186	-66,91
Russia Federation	450 561	320 075	-28,96	1 660 852	1 129 650	-31,98
Serbia	8 642	0	-100,00	21 871	0	-100,00
FURNITUR DARI LOGAM	6 338 119	6 585 213	3,90	52 233 024	48 329 834	-7,47
Japan	387 989	495 978	27,83	3 193 924	2 182 448	-31,67
Hong Kong	7 635	4 687	-38,62	92 203	45 830	-50,29
Korea, Republic Of	30 150	16 279	-46,01	98 018	56 750	-42,10
Taiwan	23 599	29 775	26,17	90 426	95 405	5,51
China	9 975	10 859	8,87	117 348	66 099	-43,67
Macau	185	6 818	3 585,19	1 031	94 118	9 028,79
Papua New Guinea	15	1 825	12 066,67	231	6 479	2 704,65
Thailand	25 083	6 682	-73,36	307 064	59 004	-80,78
Singapore	497 917	722 671	45,14	2 013 370	2 578 573	28,07
Philippines	15 492	9 161	-40,87	81 002	42 584	-47,43
Malaysia	50 483	94 571	87,33	326 056	224 039	-31,29
Myanmar	0	46	-	0	585	-
Cambodia	1 296	0	-100,00	16 725	0	-100,00
Brunei Darussalam	565	0	-100,00	5 140	0	-100,00
Viet Nam	1 830	330 782	17 975,54	8 033	244 207	2 939,92
Maldives	6 133	12 337	101,16	25 601	37 267	45,57
India	17 298	4 694	-72,86	92 282	21 519	-76,68
Bangladesh	11 040	0	-100,00	44 400	0	-100,00
Sri Lanka	7 154	13 511	88,86	28 948	60 462	108,86
Iraq	0	3 795	-	0	65 375	-
Iran (Islamic Republic Of)	3 670	2 127	-42,05	56 475	24 570	-56,49
Saudi Arabia	9 864	25 256	156,04	158 975	150 488	-5,34
Israel	22 023	21 499	-2,38	105 816	140 561	32,83
Kuwait	26 299	15 143	-42,42	150 837	83 556	-44,60
Jordan	6 397	5 105	-20,20	61 875	47 986	-22,45
Lebanon	13 528	52 577	288,65	156 557	530 205	238,67
Yemen	1 600	0	-100,00	1 700	0	-100,00
Oman	2 291	5 816	153,87	5 308	67 485	1 171,38
Turkey	63 053	19 617	-68,89	699 790	199 695	-71,46
United Arab Emirates	49 429	53 255	7,74	588 086	553 175	-5,94
Qatar	1 455	3 200	119,93	18 228	22 068	21,07
Bahrain	1 697	1 541	-9,19	16 853	6 995	-58,49
Cyprus	2 238	10 452	367,01	17 911	28 231	57,62
Egypt	18 312	11 187	-38,91	132 242	132 866	0,47
Morocco	3 924	2 602	-33,69	31 084	14 532	-53,25
Tunisia	1 370	667	-51,33	11 257	12 540	11,40
Algeria	17 923	0	-100,00	235 407	0	-100,00
Sudan	0	107	-	0	90	-
Namibia	0	480	-	0	792	-
Kenya	1 214	0	-100,00	8 367	0	-100,00
Reunion	3 921	3 819	-2,60	18 133	16 757	-7,59
Mozambique	500	800	60,00	113	344	204,83
Togo	87	0	-100,00	259	0	-100,00
Ghana	57	0	-100,00	329	0	-100,00
Angola	1 019	0	-100,00	19 970	0	-100,00
Nigeria	180	245	36,11	271	824	203,87
Cote D'Ivoire	0	12 615	-	0	154 029	-
Senegal	0	100	-	0	53	-
Seychelles	460	1 342	191,74	620	12 657	1 941,44
South Africa	12 279	19 578	59,45	60 859	154 705	154,20
Mauritius	9 648	37 978	293,63	58 911	177 516	201,33
Australia	521 584	466 575	-10,55	3 148 511	2 423 001	-23,04
New Zealand	44 174	37 235	-15,71	397 714	395 815	-0,48
Guam	301	0	-100,00	12 975	0	-100,00
Palau	390	0	-100,00	298	0	-100,00
New Caledonia	10 302	2 762	-73,19	77 760	926	-98,81
Vanuatu	1 353	0	-100,00	440	0	-100,00
Fiji	618	1 175	90,19	4 063	4 620	13,70
Kiribati	45	0	-100,00	350	0	-100,00
Christmas Islands	0	394	-	0	280	-
East Timor	263 929	136 575	-48,25	192 567	231 560	20,25

**TABEL 6. PERKEMBANGAN EKSPOR INDONESIA MENURUT KOMODITI DAN NEGARA TUJUAN
JANUARI-MEI 2015 DAN 2016**

KOMODITI / NEGARA TUJUAN	BERAT BERSIH (KG)		PERUB	NILAI FOB (US \$)		PERUB
	JAN-MEI 2015	JAN-MEI 2016	%	JAN-MEI 2015	JAN-MEI 2016	%
(1)	(2)	(3)	(4)	(5)	(6)	(7)
United States	1 670 931	1 449 186	-13,27	17 864 509	16 372 275	-8,35
Canada	82 644	43 771	-47,04	702 040	454 320	-35,29
Mexico	33 647	49 956	48,47	264 841	466 351	76,09
Guatemala	168	0	-100,00	1 003	0	-100,00
Panama	2 025	0	-100,00	31 192	0	-100,00
Cuba	1 073	762	-28,95	14 103	10 716	-24,02
Chile	1 545	2 763	78,85	13 475	15 748	16,87
Argentina	0	970	-	0	1 232	-
Brazil	1 083	3 637	235,79	8 216	25 244	207,25
Colombia	7 989	5 632	-29,51	26 956	9 406	-65,10
Uruguay	485	1 442	197,41	1 774	7 722	335,29
Peru	0	1 653	-	0	26 350	-
Bahamas	385	0	-100,00	665	0	-100,00
Jamaica	347	5 162	1 387,65	4 200	56 670	1 249,30
Puerto Rico	2 582	0	-100,00	33 577	0	-100,00
Dominican Republic	10 783	75 329	598,59	115 470	1 306 111	1 031,13
Costa Rica	2 051	2 354	14,77	10 187	12 071	18,49
Haiti	102	0	-100,00	1 188	0	-100,00
Antigua And Barbuda	1 920	0	-100,00	23 610	0	-100,00
Aruba	704	216	-69,32	1 440	660	-54,17
Cape Verde	0	42	-	0	186	-
Cayman Islands	0	61	-	0	650	-
French Polynesia	30 669	4 199	-86,31	115 894	28 582	-75,34
Martinique	2 194	2 387	8,79	21 512	21 888	1,75
Netherlands Antilles	916	430	-53,06	7 345	367	-95,01
Turks And Caicos Islands	425	2 146	404,84	318	15 628	4 814,42
Guadeloupe	1 417	450	-68,24	8 211	113	-98,63
United Kingdom	358 676	198 810	-44,57	3 165 156	1 519 027	-52,01
Netherlands	346 600	453 839	30,94	2 298 386	2 877 197	25,18
France	105 840	200 153	89,11	851 002	1 143 922	34,42
Germany, Fed. Rep. Of	482 909	316 763	-34,41	4 214 341	3 061 208	-27,36
Austria	607	2 741	351,49	7 782	36 804	372,93
Belgium	264 515	266 131	0,61	2 247 713	2 159 521	-3,92
Switzerland	4 955	5 463	10,25	60 032	79 147	31,84
Monaco	300	0	-100,00	3 000	0	-100,00
Denmark	190 033	224 422	18,10	2 473 661	2 624 870	6,11
Norway	49 297	22 012	-55,35	557 669	408 401	-26,77
Sweden	40 215	43 797	8,91	319 354	289 281	-9,42
Finland	24 007	9 433	-60,71	350 403	119 506	-65,89
Italy	76 499	160 798	110,20	714 114	740 772	3,73
Spain	216 304	228 456	5,62	1 749 381	2 155 126	23,19
Portugal	3 016	2 558	-15,17	39 986	20 119	-49,68
Greece	41 379	28 894	-30,17	277 679	187 830	-32,36
Andorra	2 812	0	-100,00	27 179	0	-100,00
Hungary	359	323	-10,15	8 539	5 977	-30,00
Poland	737	5 685	671,37	6 241	43 754	601,07
Bulgaria	0	800	-	0	658	-
Albania	352	0	-100,00	1 239	0	-100,00
Moldova, Republic Of	0	2	-	0	95	-
Ukraine	0	2 327	-	0	19 609	-
Lithuania	15 942	3 750	-76,48	115 777	29 718	-74,33
Latvia	12 828	8 426	-34,32	153 896	189 484	23,12
Estonia	0	40	-	0	525	-
Georgia	1 472	0	-100,00	9 070	0	-100,00
Croatia	2 659	0	-100,00	5 057	0	-100,00
Malta	0	572	-	0	8 398	-
Slovakia	88	690	684,09	73	5 759	7 788,55
Slovenia	10 094	10 385	2,88	102 061	87 709	-14,06
Czech Republic	1 589	2 307	45,19	25 341	25 464	0,48
Russia Federation	16 977	16 797	-1,06	184 451	188 002	1,93
FURNITUR DARI PLASTIK	4 961 040	4 761 457	-4,02	29 314 688	24 324 388	-17,02
Japan	923 567	1 034 608	12,02	2 072 438	2 260 326	9,07
Hong Kong	7 353	1 196	-83,74	74 401	4 152	-94,42
Korea, Republic Of	171 610	166 136	-3,19	314 733	328 645	4,42
Taiwan	1 226	1 590	29,69	8 547	9 113	6,62
China	464 311	552 892	19,08	674 196	1 130 038	67,61
Macau	313	0	-100,00	1 561	0	-100,00
Papua New Guinea	0	514	-	0	875	-
Thailand	9 707	11 312	16,54	79 828	86 615	8,50
Singapore	29 419	15 585	-47,02	195 735	75 282	-61,54
Philippines	490	85	-82,65	1 642	550	-66,54
Malaysia	14 545	97 678	571,56	57 869	541 695	836,07
Myanmar	0	450	-	0	480	-
Cambodia	250	0	-100,00	530	0	-100,00
Brunei Darussalam	59	0	-100,00	385	0	-100,00
Viet Nam	2 817	15 207	439,84	13 539	52 332	286,53
Maldives	24 625	59 698	142,43	95 071	284 530	199,28
India	7 884	6 368	-19,23	92 669	31 136	-66,40
Pakistan	0	270	-	0	442	-
Sri Lanka	4 183	1 897	-54,65	9 285	31 851	243,04
Iraq	0	8	-	0	194	-
Iran (Islamic Republic Of)	4 828	8 375	73,46	42 651	92 350	116,52
Saudi Arabia	26 199	14 318	-45,35	106 111	25 914	-75,58
Israel	1 956	3 681	88,19	20 045	14 585	-27,24
Kuwait	7 454	1 403	-81,18	37 897	21 936	-42,12
Jordan	75 918	0	-100,00	60 299	0	-100,00
Lebanon	14 183	2 040	-85,62	131 179	29 552	-77,47

**TABEL 6. PERKEMBANGAN EKSPOR INDONESIA MENURUT KOMODITI DAN NEGARA TUJUAN
JANUARI-MEI 2015 DAN 2016**

KOMODITI / NEGARA TUJUAN	BERAT BERSIH (KG)		PERUB	NILAI FOB (US \$)		PERUB
	JAN-MEI 2015	JAN-MEI 2016	%	JAN-MEI 2015	JAN-MEI 2016	%
(1)	(2)	(3)	(4)	(5)	(6)	(7)
Yemen	3 023	0	-100,00	21 890	0	-100,00
Oman	386	5 615	1 354,66	250	36 390	14 456,12
Turkey	80 673	15 459	-80,84	595 304	119 856	-79,87
United Arab Emirates	55 131	44 345	-19,56	347 770	349 807	0,59
Qatar	599	5 438	807,93	9 681	39 511	308,13
Bahrain	1 757	0	-100,00	2 001	0	-100,00
Cyprus	630	2 659	322,00	2 077	12 446	499,17
Egypt	15 827	0	-100,00	101 507	0	-100,00
Libyan Arab Jamahiriya	0	463	-	0	3 246	-
Morocco	4 697	6 401	36,28	50 414	35 117	-30,34
Algeria	0	1 886	-	0	37 400	-
Tanzania, United Rep. Of	792	374	-52,80	2 717	630	-76,82
Madagascar	427	818	91,57	3 472	4 661	34,23
Reunion	1 494	1 923	28,74	7 430	17 894	140,83
Mozambique	74	230	210,81	2 720	891	-67,25
Ghana	75	1 486	1 881,33	252	1 197	374,88
Angola	6 323	0	-100,00	47 918	0	-100,00
Nigeria	193	391	102,49	635	3 532	456,22
Benin	0	495	-	0	390	-
Seychelles	9 328	6 082	-34,80	28 112	45 246	60,95
Djibouti	0	731	-	0	6 438	-
South Africa	39 684	11 388	-71,30	429 687	89 199	-79,24
Comoros	0	228	-	0	400	-
Mauritius	9 057	4 054	-55,24	45 594	10 006	-78,05
Australia	135 659	112 484	-17,08	1 250 289	973 473	-22,14
New Zealand	10 364	22 212	114,32	106 270	133 824	25,93
Guam	4 887	0	-100,00	73 475	0	-100,00
New Caledonia	4 272	4 735	10,84	37 758	9 688	-74,34
Northern Mariana Islands	614	739	20,42	1 440	10 846	653,19
Vanuatu	100	0	-100,00	2 381	0	-100,00
Fiji	4 462	7 199	61,34	29 531	39 113	32,45
Solomon Islands	0	180	-	0	894	-
Tonga	575	0	-100,00	3 055	0	-100,00
Christmas Islands	0	84	-	0	23	-
East Timor	89 849	209 670	133,36	92 980	221 359	138,07
United States	450 330	387 270	-14,00	4 085 135	2 859 579	-30,00
Canada	35 723	55 921	56,54	354 811	391 242	10,27
Mexico	5 464	681	-87,53	43 178	8 729	-79,78
Guatemala	0	1 169	-	0	13 548	-
Panama	66	0	-100,00	323	0	-100,00
Suriname	1 167	0	-100,00	2 567	0	-100,00
Chile	2 243	5 331	137,65	18 220	44 792	145,84
Argentina	0	2 115	-	0	3 966	-
Brazil	33	30	-9,09	329	217	-34,06
Colombia	218	849	289,45	3 476	9 460	172,17
Uruguay	90	0	-100,00	477	0	-100,00
Peru	0	5 396	-	0	19 733	-
Trinidad And Tobago	644	0	-100,00	7 123	0	-100,00
Bahamas	0	1 851	-	0	3 382	-
Jamaica	48	97	102,08	276	80	-71,12
Dominican Republic	1 463	1 898	29,70	13 996	30 705	119,38
Costa Rica	1 396	3 695	164,68	6 588	7 473	13,43
Barbados	4 095	2 000	-51,16	37 707	19 208	-49,06
Antigua And Barbuda	888	0	-100,00	11 001	0	-100,00
Anguilla	0	2 375	-	0	1 200	-
Aruba	0	720	-	0	1 440	-
French Polynesia	13 163	1 577	-88,02	108 225	25 416	-76,52
Martinique	2 513	729	-70,99	2 373	1 013	-57,32
Netherlands Antilles	512	3 057	497,09	3 517	35 387	906,07
Saint Lucia	130	0	-100,00	282	0	-100,00
Turks And Caicos Islands	300	0	-100,00	1 428	0	-100,00
Guadeloupe	5 841	1 495	-74,41	18 739	9 223	-50,78
Saint Kitts And Nevis	0	350	-	0	977	-
Virgin Islands (British)	3 565	489	-86,28	1 308	343	-73,79
United Kingdom	343 228	268 545	-21,76	3 127 544	2 236 631	-28,49
Netherlands	639 939	528 492	-17,42	5 767 625	4 473 523	-22,44
France	59 531	70 115	17,78	341 549	345 283	1,09
Germany, Fed. Rep. Of	291 712	262 326	-10,07	2 208 214	1 799 718	-18,50
Austria	0	4 933	-	0	47 890	-
Belgium	228 000	136 248	-40,24	1 902 190	1 283 818	-32,51
Switzerland	9 961	1 009	-89,87	47 761	5 611	-88,25
Denmark	11 657	4 622	-60,35	123 284	22 719	-81,57
Norway	166 366	160 021	-3,81	818 914	682 949	-16,60
Sweden	222 454	174 557	-21,53	1 242 939	938 708	-24,48
Finland	22 117	16 028	-27,53	244 427	143 765	-41,18
Ireland	1 886	0	-100,00	21 187	0	-100,00
Italy	75 770	73 308	-3,25	430 800	548 726	27,37
Spain	47 561	71 017	49,32	504 848	546 661	8,28
Portugal	8 401	8 091	-3,69	76 734	85 723	11,71
Iceland	112	0	-100,00	18	0	-100,00
Greece	4 789	356	-92,57	37 924	1 712	-95,49
Hungary	0	3 207	-	0	33 180	-
Poland	500	983	96,50	4 569	9 988	118,59
Romania	9 933	1 574	-84,16	134 600	13 087	-90,28
Bulgaria	0	150	-	0	570	-
Armenia	0	1 108	-	0	15 617	-
Ukraine	8 451	9 088	7,54	124 330	102 785	-17,33
Lithuania	1	17 733	1 773 221,00	52	211 010	405 687,71

**TABEL 6. PERKEMBANGAN EKSPOR INDONESIA MENURUT KOMODITI DAN NEGARA TUJUAN
JANUARI-MEI 2015 DAN 2016**

KOMODITI / NEGARA TUJUAN	BERAT BERSIH (KG)		PERUB	NILAI FOB (US \$)		PERUB
	JAN-MEI 2015	JAN-MEI 2016	%	JAN-MEI 2015	JAN-MEI 2016	%
(1)	(2)	(3)	(4)	(5)	(6)	(7)
Latvia	780	0	-100,00	8 280	0	-100,00
Estonia	2 000	765	-61,75	20 362	1 131	-94,45
Croatia	0	5	-	0	102	-
Malta	0	932	-	0	9 649	-
Czech Republic	38	1 827	4 707,89	121	4 390	3 528,43
Russia Federation	2 112	1 993	-5,63	18 114	45 062	148,77
Serbia	0	250	-	0	1 203	-
FURNITUR LAINNYA	12 202 372	6 523 965	-46,54	38 788 903	34 942 037	-9,92
Japan	303 523	252 880	-16,68	2 254 181	2 702 812	19,90
Hong Kong	3 702	347	-90,63	32 488	183 595	465,11
Korea, Republic Of	24 618	9 368	-61,95	65 202	63 882	-2,02
Taiwan	34 104	23 952	-29,77	98 436	135 612	37,77
China	3 299 856	1 558 270	-52,78	3 277 440	2 463 566	-24,83
Macau	0	34	-	0	258	-
Papua New Guinea	357	742	107,84	2 523	2 564	1,61
Thailand	691 455	250 187	-63,82	3 604 214	1 609 329	-55,35
Singapore	1 225 568	866 582	-29,29	4 604 785	3 200 768	-30,49
Philippines	89 843	356 789	297,13	183 323	2 446 414	1 234,48
Malaysia	2 207 154	1 035 676	-53,08	7 695 370	3 704 730	-51,86
Myanmar	2 705	0	-100,00	25 533	0	-100,00
Cambodia	794	0	-100,00	28 880	0	-100,00
Brunei Darussalam	7 462	32 773	339,20	8 699	105 613	1 114,09
Lao People'S Dem. Rep.	9 304	0	-100,00	37 162	0	-100,00
Viet Nam	19 001	14 463	-23,88	104 485	74 509	-28,69
Maldives	12 109	18 385	51,83	25 940	48 363	86,44
India	58 079	197 260	239,64	176 093	2 919 698	1 558,04
Pakistan	11 807	118 304	901,98	82 659	864 324	945,65
Bangladesh	507	6 123	1 107,73	4 059	5 527	36,15
Sri Lanka	393	14 766	3 657,35	835	49 675	5 849,12
Afghanistan	0	1 053	-	0	7 716	-
Saudi Arabia	4 435	726	-83,63	47 076	5 108	-89,15
Israel	7 305	18 943	159,32	14 419	40 085	178,00
Kuwait	86 940	0	-100,00	84 438	0	-100,00
Jordan	714	0	-100,00	4 080	0	-100,00
Lebanon	1 974	1 346	-31,81	54 215	14 735	-72,82
Oman	57	846	1 383,33	384	14 256	3 612,37
Turkey	6 510	9 921	52,39	68 437	53 370	-22,02
United Arab Emirates	26 475	1 181	-95,54	40 395	10 465	-74,09
Qatar	152	343	125,53	2 436	1 963	-19,43
Cyprus	880	53	-93,97	2 150	750	-65,12
Egypt	49	964	1 867,35	541	7 871	1 354,94
Sudan	0	2	-	0	10	-
Tanzania, United Rep. Of	476	95	-80,04	3 351	432	-87,11
Madagascar	188	636	238,30	873	1 044	19,59
Kenya	1 846	424	-77,04	14 247	2 987	-79,03
Reunion	22 950	5 523	-75,93	40 378	8 969	-77,79
Mozambique	50	10 160	20 220,00	29	2 121	7 212,21
Togo	197	90	-54,31	302	131	-56,78
Guinea	9 419	260	-97,24	113	304	169,03
Angola	640	0	-100,00	1 425	0	-100,00
Cameroon	48	0	-100,00	60	0	-100,00
Nigeria	1 635	1 065	-34,86	2 835	2 140	-24,53
Senegal	64	135	110,94	200	282	40,85
Gambia	2 252	0	-100,00	308	0	-100,00
Seychelles	2 454	5 771	135,17	3 357	24 606	632,97
Uganda	126	1 082	758,73	120	1 181	884,50
Central African Republic	0	10 050	-	0	8 600	-
Djibouti	36 129	0	-100,00	32 207	0	-100,00
South Africa	121 834	637	-99,48	129 882	4 192	-96,77
Mauritius	1 145	328	-71,35	5 688	2 650	-53,42
Mayotte	0	500	-	0	169	-
Australia	139 153	276 388	98,62	366 704	460 636	25,62
New Zealand	4 339	1 650	-61,98	12 783	17 482	36,76
Micronesia, Fed. States Of	0	80	-	0	1 140	-
Guam	660	0	-100,00	6 800	0	-100,00
Palau	150	0	-100,00	460	0	-100,00
New Caledonia	1 870	3 454	84,71	7 068	6 006	-15,02
Northern Mariana Islands	770	300	-61,04	1 060	1 543	45,55
Vanuatu	922	465	-49,57	4 186	3 204	-23,45
Wallis And Futuna Islands	0	25	-	0	75	-
Fiji	1 567	2 210	41,03	12 184	1 576	-87,07
Kiribati	711	1 015	42,76	1 705	1 004	-41,11
Tonga	218	100	-54,13	877	1 313	49,69
East Timor	372 491	246 096	-33,93	315 950	465 187	47,23
United States	763 284	344 296	-54,89	3 914 882	3 603 015	-7,97
Canada	135 964	8 953	-93,41	261 898	74 107	-71,70
Mexico	3 711	6 067	63,48	19 051	18 239	-4,26
Guatemala	0	118	-	0	1 728	-
Panama	681	0	-100,00	14 092	0	-100,00
Chile	125	141	12,96	2 508	1 332	-46,88
Argentina	225	0	-100,00	1 140	0	-100,00
Brazil	11 637	9 950	-14,49	114 479	76 614	-33,08
Colombia	17 436	0	-100,00	46 142	0	-100,00
Ecuador	93	0	-100,00	50	0	-100,00
Puerto Rico	1 140	3 270	186,84	5 636	22 552	300,13
Dominican Republic	0	696	-	0	17 600	-
Costa Rica	583	110	-81,13	9 735	626	-93,57

**TABEL 6. PERKEMBANGAN EKSPOR INDONESIA MENURUT KOMODITI DAN NEGARA TUJUAN
JANUARI-MEI 2015 DAN 2016**

KOMODITI / NEGARA TUJUAN	BERAT BERSIH (KG)		PERUB	NILAI FOB (US \$)		PERUB
	JAN-MEI 2015	JAN-MEI 2016	%	JAN-MEI 2015	JAN-MEI 2016	%
(1)	(2)	(3)	(4)	(5)	(6)	(7)
Barbados	0	1 021	-	0	7 430	-
Aruba	210	1 700	709,52	1 865	4 692	151,62
French Polynesia	22 899	1 665	-92,73	33 859	8 728	-74,22
Martinique	21 815	659	-96,98	24 718	2 835	-88,53
Netherlands Antilles	2 000	35	-98,25	398	7	-98,28
Saint Lucia	0	120	-	0	3 229	-
Turks And Caicos Islands	60	0	-100,00	660	0	-100,00
Guadeloupe	22 831	5 345	-76,59	38 554	11 434	-70,34
Virgin Islands (British)	0	300	-	0	115	-
United Kingdom	239 487	259 138	8,21	6 030 303	6 012 155	-0,30
Netherlands	98 381	209 159	112,60	194 833	303 120	55,58
France	145 809	29 275	-79,92	456 323	209 976	-53,99
Germany, Fed. Rep. Of	247 472	88 453	-64,26	551 702	1 340 658	143,00
Austria	30	831	2 670,07	38	15 867	41 655,31
Belgium	167 565	27 862	-83,37	320 672	132 359	-58,72
Switzerland	14 985	3 456	-76,94	17 988	60 598	236,89
Denmark	616 426	5 625	-99,09	887 109	101 995	-88,50
Norway	3 597	1 999	-44,43	40 422	18 646	-53,87
Sweden	213 815	8 229	-96,15	301 890	57 339	-81,01
Finland	112	3	-97,32	3 511	96	-97,27
Italy	126 592	99 664	-21,27	1 121 490	837 897	-25,29
Spain	28 412	17 965	-36,77	163 500	106 184	-35,06
Portugal	869	200	-76,99	6 261	92	-98,53
Greece	949	626	-34,04	9 485	22 999	142,49
Poland	332 205	20 612	-93,80	444 968	78 648	-82,32
Romania	600	0	-100,00	4 100	0	-100,00
Bulgaria	176	0	-100,00	352	0	-100,00
Albania	1	0	-100,00	38	0	-100,00
Lithuania	32	0	-100,00	106	0	-100,00
Latvia	95 124	0	-100,00	126 787	0	-100,00
Georgia	0	228	-	0	728	-
Croatia	691	1	-99,86	4 718	7	-99,86
Slovenia	270	108	-60,00	220	1 126	411,76
Czech Republic	1 847	4 092	121,56	16 235	30 480	87,74
Russia Federation	95	1 175	1 136,84	155	242	55,84
BARANG PERHIASAN DAN BARANG BERTAHAP	392 973	548 167	39,49	1 981 517 535	2 476 919 313	25,00
Japan	9 067	7 424	-18,12	1 527 355	844 295	-44,72
Hong Kong	27 275	37 316	36,81	184 780 104	222 908 224	20,63
Korea, Republic Of	948	1 951	105,84	469 879	878 042	86,87
Taiwan	14 479	3 033	-79,05	539 427 860	112 584 192	-79,13
China	6 707	29 292	336,74	856 042	900 728	5,22
Thailand	4 596	11 808	156,91	2 571 087	2 214 771	-13,86
Singapore	48 067	56 649	17,85	162 336 451	635 549 743	291,50
Philippines	848	420	-50,47	53 458	18 067	-66,20
Malaysia	631	679	7,74	430 762	5 865	-98,64
Brunei Darussalam	0	5	-	0	11	-
Viet Nam	658	105	-84,04	32 494	6 541	-79,87
Maldives	885	201	-77,29	23 517	12 083	-48,62
India	7 358	7 504	1,99	285 882 355	2 935 777	-98,97
Bangladesh	825	0	-100,00	4 500	0	-100,00
Sri Lanka	15	0	-100,00	925	0	-100,00
Iran (Islamic Republic Of)	0	56	-	0	924	-
Saudi Arabia	244	105	-56,99	185 635	83 357	-55,10
Israel	0	2 490	-	0	3 525	-
Kuwait	0	37	-	0	2 772	-
Jordan	821	0	-100,00	144	0	-100,00
Oman	500	0	-100,00	1 993	0	-100,00
Turkey	1 882	2 909	54,56	780 596	601 524	-22,94
United Arab Emirates	4 158	3 029	-27,16	145 030 923	92 488 448	-36,23
Cyprus	1 396	925	-33,75	107 096	151 117	41,10
Morocco	1 377	680	-50,62	94 993	73 666	-22,45
Namibia	11	6	-45,45	979	101	-89,67
Tanzania, United Rep. Of	0	34	-	0	181	-
Madagascar	18	254	1 312,22	293	5 396	1 741,76
Kenya	44	200	354,55	259	521	101,42
Reunion	427	962	125,29	8 211	2 172	-73,55
Togo	8	0	-100,00	12	0	-100,00
Ghana	10	0	-100,00	598	0	-100,00
Gambia	10	0	-100,00	16	0	-100,00
Seychelles	76	8	-89,47	237	173	-27,00
South Africa	2 801	5 952	112,50	12 321 751	103 208 887	737,62
Malawi	0	50	-	0	150	-
Mauritius	415	1 998	381,45	16 460	15 021	-8,74
Mayotte	6	0	-100,00	113	0	-100,00
Democratic Rep. Of The Congo	20	0	-100,00	234	0	-100,00
Australia	7 719	12 199	58,03	703 248	838 555	19,24
New Zealand	515	862	67,35	32 461	39 011	20,18
Guam	950	819	-13,79	7 246	8 408	16,03
Palau	125	0	-100,00	525	0	-100,00
New Caledonia	837	1 668	99,28	12 560	9 643	-23,23
Niue	0	1	-	0	600	-
Vanuatu	25	4 393	17 471,00	185	1 846	897,84
Cook Islands	4	31	675,00	1 525	358	-76,54
Fiji	69	180	160,87	7 047	1 387	-80,31
East Timor	3 617	505	-86,04	904	1 759	94,50
United States	69 540	114 694	64,93	30 767 700	39 896 875	29,67

**TABEL 6. PERKEMBANGAN EKSPOR INDONESIA MENURUT KOMODITI DAN NEGARA TUJUAN
JANUARI-MEI 2015 DAN 2016**

KOMODITI / NEGARA TUJUAN	BERAT BERSIH (KG)		PERUB	NILAI FOB (US \$)		PERUB
	JAN-MEI 2015	JAN-MEI 2016	%	JAN-MEI 2015	JAN-MEI 2016	%
(1)	(2)	(3)	(4)	(5)	(6)	(7)
Canada	9 023	18 495	104,99	443 715	403 882	-8,98
Mexico	1 541	4 992	223,94	47 803	493 359	932,06
Panama	653	383	-41,35	12 332	4 098	-66,77
Chile	2 013	3 588	78,24	3 978	15 097	279,47
Venezuela	0	842	-	0	8 995	-
Argentina	270	0	-100,00	240	0	-100,00
Brazil	4 571	6 136	34,24	40 305	20 243	-49,77
Colombia	1 160	600	-48,28	1 938	183	-90,58
Uruguay	177	0	-100,00	1 334	0	-100,00
Peru	50	45	-10,00	164	1 567	855,62
Bahamas	706	33	-95,33	9 264	368	-96,03
Puerto Rico	583	1 593	173,24	6 986	10 051	43,88
Dominican Republic	126	56	-55,76	65 147	7 063	-89,16
Costa Rica	566	1 178	108,13	2 661	3 722	39,88
Barbados	67	136	102,99	1 499	6 014	301,20
Antigua And Barbuda	8	27	237,50	948	3 330	251,31
Bermuda	43	0	-100,00	1 601	0	-100,00
Cape Verde	55	0	-100,00	6 354	0	-100,00
French Guiana	0	5	-	0	9	-
French Polynesia	1 170	301	-74,32	6 212	2 814	-54,70
Martinique	89	310	248,31	1 905	5 837	206,34
Netherlands Antilles	365	575	57,53	9 083	32 950	262,77
Saint Lucia	0	182	-	0	9 106	-
Guadeloupe	242	629	159,88	1 979	5 285	167,07
Saint Kitts And Nevis	34	46	35,29	1 954	1 547	-20,81
U.S. Virgin Islands	0	2	-	0	282	-
United Kingdom	18 485	14 566	-21,20	807 177	927 733	14,94
Netherlands	13 674	10 862	-20,57	2 225 060	1 459 287	-34,42
France	18 013	26 652	47,96	508 396	438 491	-13,75
Germany, Fed. Rep. Of	7 878	19 785	151,14	4 399 995	2 012 609	-54,26
Austria	111	130	17,12	21 654	957	-95,58
Belgium	2 615	2 814	7,61	154 598	138 045	-10,71
Switzerland	16 264	32 704	101,08	598 382 259	1 249 161 273	108,76
Denmark	134	727	442,54	174 267	396 985	127,80
Norway	175	916	423,43	3 464	13 667	294,56
Sweden	682	558	-18,17	10 107	5 662	-43,98
Finland	191	194	1,38	4 473	28 187	530,11
Ireland	357	98	-72,55	2 529	7 536	197,97
Italy	18 788	24 973	32,92	4 974 312	4 277 377	-14,01
Spain	36 749	18 688	-49,15	433 367	331 731	-23,45
Portugal	1 745	8 459	384,76	23 464	37 296	58,95
Greece	5 434	7 605	39,95	90 496	113 120	25,00
Hungary	510	0	-100,00	1 470	0	-100,00
Poland	2 604	18 148	596,92	79 860	150 418	88,35
Romania	750	88	-88,23	1 957	12 134	520,04
Bulgaria	10	5 929	59 190,00	391	7 183	1 737,19
Estonia	545	290	-46,79	1 754	5 836	232,64
Croatia	744	2	-99,73	2 079	6	-99,71
Malta	857	1 086	26,72	34 056	42 895	25,95
Slovakia	20	0	-100,00	1 878	0	-100,00
Slovenia	1 148	430	-62,54	8 622	5 899	-31,58
Czech Republic	68	154	126,47	4 156	428	-89,70
Russia Federation	926	703	-24,14	17 556	13 999	-20,26
Serbia	0	20	-	0	39	-
INSTRUMEN ALAT MUSIK	22 628 066	22 697 174	0,31	235 362 040	227 998 731	-3,13
Japan	4 226 637	5 209 939	23,26	39 759 644	46 449 057	16,82
Hong Kong	64 557	61 465	-4,79	716 354	666 502	-6,96
Korea, Republic Of	788 634	684 325	-13,23	8 391 209	7 140 007	-14,91
Taiwan	148 461	123 682	-16,69	1 272 784	1 051 418	-17,39
China	4 284 914	4 181 153	-2,42	32 022 070	31 885 322	-0,43
Thailand	140 450	153 585	9,35	1 587 679	1 767 306	11,31
Singapore	100 670	58 977	-41,42	955 241	818 617	-14,30
Philippines	35 172	17 216	-51,05	409 305	243 773	-40,44
Malaysia	976 977	903 869	-7,48	10 561 724	9 761 692	-7,57
Myanmar	1 196	1 276	6,70	9 822	12 306	25,29
Cambodia	0	1 769	-	0	37 068	-
Viet Nam	34 553	22 538	-34,77	609 326	569 372	-6,56
Maldives	0	11	-	0	104	-
India	58 029	52 678	-9,22	733 803	626 173	-14,67
Pakistan	0	201	-	0	7 266	-
Sri Lanka	709	0	-100,00	5 014	0	-100,00
Iran (Islamic Republic Of)	1 724	0	-100,00	27 200	0	-100,00
Saudi Arabia	1	0	-100,00	2	0	-100,00
Israel	16 040	8 585	-46,48	125 661	107 286	-14,62
Kuwait	0	3 926	-	0	43 085	-
Jordan	5	0	-100,00	23	0	-100,00
Lebanon	6 461	2 820	-56,36	54 061	18 910	-65,02
Yemen	0	10	-	0	29	-
Syria Arab Republic	820	0	-100,00	12 640	0	-100,00
Turkey	92 807	118 981	28,20	957 469	630 485	-34,15
United Arab Emirates	290 826	415 410	42,84	3 533 517	4 139 782	17,16
Cyprus	0	5 425	-	0	43 135	-
Egypt	3 992	0	-100,00	81 524	0	-100,00
Nigeria	0	26	-	0	238	-
Gabon	0	2	-	0	114	-
South Africa	30 708	5 862	-80,91	163 903	108 771	-33,64
Mauritius	30	0	-100,00	100	0	-100,00

**TABEL 6. PERKEMBANGAN EKSPOR INDONESIA MENURUT KOMODITI DAN NEGARA TUJUAN
JANUARI-MEI 2015 DAN 2016**

KOMODITI / NEGARA TUJUAN	BERAT BERSIH (KG)		PERUB	NILAI FOB (US \$)		PERUB
	JAN-MEI 2015	JAN-MEI 2016	%	JAN-MEI 2015	JAN-MEI 2016	%
(1)	(2)	(3)	(4)	(5)	(6)	(7)
Australia	360 330	376 024	4,36	3 995 619	3 682 745	-7,83
New Zealand	26 896	18 852	-29,91	308 424	160 938	-47,82
Guam	348	0	-100,00	550	0	-100,00
New Caledonia	200	14	-93,00	1 722	113	-93,44
Fiji	5 525	1 954	-64,63	23 222	10 444	-55,02
East Timor	26 531	26 131	-1,51	25 653	38 096	48,50
United States	4 699 069	4 085 657	-13,05	58 550 389	52 673 480	-10,04
Canada	318 799	319 773	0,31	4 035 182	3 488 771	-13,54
Mexico	48 447	88 032	81,71	680 723	1 053 384	54,74
Guatemala	1 634	3 396	107,86	52 716	99 892	89,49
Panama	14 562	13 335	-8,43	401 677	345 103	-14,08
Suriname	55	0	-100,00	185	0	-100,00
Chile	13 319	16 869	26,66	323 446	182 384	-43,61
Argentina	14 595	26 767	83,40	431 575	497 554	15,29
Brazil	126 256	29 692	-76,48	1 622 088	387 775	-76,09
Colombia	280	0	-100,00	3 070	0	-100,00
Uruguay	3 619	856	-76,34	94 647	8 667	-90,84
Ecuador	4	1 565	39 037,25	37	39 065	105 482,00
Peru	2 343	2 411	2,90	61 948	56 314	-9,10
Jamaica	0	1 836	-	0	7 201	-
Dominican Republic	0	60	-	0	7 080	-
Bermuda	0	75	-	0	625	-
French Polynesia	1	0	-100,00	62	0	-100,00
United Kingdom	674 435	876 812	30,01	7 885 709	8 519 589	8,04
Netherlands	1 058 571	677 073	-36,04	14 623 283	9 667 411	-33,89
France	890 772	1 052 995	18,21	8 784 869	10 562 768	20,24
Germany, Fed. Rep. Of	2 526 510	2 601 638	2,97	24 986 287	24 919 101	-0,27
Austria	3 080	1 279	-58,49	71 676	29 014	-59,52
Belgium	959	27 809	2 799,74	14 749	354 410	2 302,95
Switzerland	3 892	2 593	-33,39	125 611	75 132	-40,19
Denmark	12 179	16 082	32,05	131 702	181 733	37,99
Norway	17 571	8 451	-51,91	208 355	93 235	-55,25
Sweden	13 087	9 578	-26,81	322 790	241 188	-25,28
Finland	22 917	12 615	-44,96	312 245	141 944	-54,54
Ireland	2 260	1 430	-36,74	54 780	43 032	-21,45
Italy	78 842	49 121	-37,70	1 346 042	879 791	-34,64
Spain	62 993	83 957	33,28	637 541	832 014	30,50
Portugal	7 110	8 991	26,46	84 110	92 569	10,06
Greece	646	574	-11,15	16 615	15 364	-7,53
Hungary	3 642	4 238	16,38	57 258	81 825	42,91
Poland	31 648	30 652	-3,15	488 679	351 878	-27,99
Romania	503	1 121	122,76	14 611	32 103	119,72
Belarus	6 040	1 260	-79,13	105 118	21 302	-79,73
Kazakhstan	3 355	0	-100,00	63 693	0	-100,00
Ukraine	8 723	10 795	23,75	118 942	145 968	22,72
Lithuania	488	0	-100,00	10 030	0	-100,00
Latvia	15 701	4 986	-68,25	167 860	48 267	-71,25
Estonia	19 045	1 854	-90,27	186 979	19 511	-89,57
Croatia	2 667	7 322	174,54	23 687	85 993	263,04
Malta	0	30	-	0	70	-
Slovakia	2 632	5 188	97,11	53 206	100 089	88,12
Slovenia	3 034	811	-73,27	31 035	17 021	-45,16
Czech Republic	1 412	3 103	119,75	30 880	76 777	148,63
Russia Federation	186 166	147 789	-20,61	1 800 688	1 502 180	-16,58
BARANG INDUSTRI KERAJINAN	23 914 020	659 277 635	2 656,87	203 986 756	241 747 688	18,51
Japan	991 887	76 071 004	7 569,32	5 618 955	7 832 339	39,39
Hong Kong	152 111	19 706 724	12 855,49	2 701 116	2 186 936	-19,04
Korea, Dem. People'S Rep.	0	49 201	-	0	1 101	-
Korea, Republic Of	710 112	33 544 430	4 623,82	8 083 895	8 748 345	8,22
Taiwan	297 999	54 655 930	18 240,98	515 505	2 128 276	312,85
China	335 532	17 573 858	5 137,61	2 634 439	3 983 472	51,21
Mongolia	0	105 560	-	0	1 308	-
Macau	0	353 750	-	0	8 342	-
Papua New Guinea	8 872	242 397	2 632,15	10 834	16 795	55,03
Thailand	420 059	8 175 973	1 846,39	3 506 862	2 976 886	-15,11
Singapore	203 998	24 932 173	12 121,77	1 876 001	2 119 909	13,00
Philippines	383 675	5 782 150	1 407,04	2 120 801	2 488 744	17,35
Malaysia	526 197	50 590 128	9 514,29	18 721 596	20 433 154	9,14
Myanmar	8 368	258 521	2 989,40	21 079	102 911	388,22
Cambodia	29 646	449 777	1 417,16	418 504	20 236	-95,16
Brunei Darussalam	11 377	7 495 740	65 785,03	36 697	147 540	302,05
Lao People'S Dem. Rep.	0	533 688	-	0	3 434	-
Nepal	0	108 580	-	0	2 002	-
Bhutan	0	480	-	0	9	-
Viet Nam	419 754	1 774 833	322,83	4 028 771	2 233 149	-44,57
Maldives	5 500	266 941	4 753,46	30 301	59 327	95,79
India	250 995	5 507 605	2 094,31	1 129 262	1 202 708	6,50
Pakistan	7 646 052	11 167 818	46,06	3 098 022	3 575 157	15,40
Bangladesh	839 142	1 858 999	121,54	6 272 925	8 510 907	35,68
Sri Lanka	166 772	657 230	294,09	1 333 856	773 327	-42,02
Afghanistan	572	4 941	763,81	6 300	344	-94,54
Iraq	724	47 940	6 521,55	4 830	24 455	406,31
Iran (Islamic Republic Of)	6 988	63 357	806,66	23 729	148 871	527,38
Saudi Arabia	89 966	4 782 758	5 216,18	1 176 829	1 057 023	-10,18
Israel	9 872	182 216	1 745,78	134 341	173 750	29,33
Kuwait	9 714	589 390	5 967,43	268 896	369 794	37,52
Jordan	3 089	77 521	2 409,57	56 670	31 448	-44,51

**TABEL 6. PERKEMBANGAN EKSPOR INDONESIA MENURUT KOMODITI DAN NEGARA TUJUAN
JANUARI-MEI 2015 DAN 2016**

KOMODITI / NEGARA TUJUAN	BERAT BERSIH (KG)		PERUB	NILAI FOB (US \$)		PERUB
	JAN-MEI 2015	JAN-MEI 2016	%	JAN-MEI 2015	JAN-MEI 2016	%
(1)	(2)	(3)	(4)	(5)	(6)	(7)
Lebanon	1 803	63 473	3 420,39	75 479	140 636	86,32
Yemen	7 014	6 071	-13,45	25 639	65 110	153,95
Oman	104	382 984	368 153,85	1 603	42 326	2 540,41
Syria Arab Republic	0	15 672	-	0	101 149	-
Turkey	496 316	1 034 516	108,44	3 049 266	3 233 956	6,06
United Arab Emirates	70 908	3 205 506	4 420,65	1 136 985	2 119 970	86,46
Qatar	10 989	1 341 493	12 107,60	32 124	47 187	46,89
Bahrain	3 326	89 743	2 598,23	49 826	13 311	-73,29
Cyprus	278	118 741	42 612,59	20 618	10 299	-50,05
Egypt	21 848	104 479	378,21	169 497	26 321	-84,47
Libyan Arab Jamahiriya	0	3 126	-	0	170	-
Morocco	17 944	176 447	883,32	149 354	59 938	-59,87
Tunisia	9 805	127 500	1 200,36	65 978	140 724	113,29
Algeria	0	131 915	-	0	1 647	-
Sudan	38 537	20 816	-45,98	59 000	5 553	-90,59
Namibia	0	4 140	-	0	136	-
Ethiopia	3 300	8 630	161,52	9 900	10 907	10,17
Tanzania, United Rep. Of	800	42 912	5 263,94	943	2 119	124,74
Madagascar	8 354	24 098	188,46	73 660	35 650	-51,60
Somalia	0	4 326	-	0	56	-
Kenya	1	24 406	2 440 500,00	12	643	5 049,24
Reunion	3 417	1 862	-45,51	8 481	14 882	75,48
Mozambique	140	4 860	3 371,43	96	527	449,14
Botswana	0	13 784	-	0	241	-
Togo	1 622	0	-100,00	74	0	-100,00
Ghana	7 100	38 556	443,04	122 130	134 911	10,46
Liberia	35	110	214,29	150	73	-51,41
Guinea	0	29 380	-	0	673	-
Angola	30	112 745	375 716,67	108	3 001	2 678,40
Congo	12	1 543	12 758,33	23	854	3 596,59
Cameroon	0	42 990	-	0	882	-
Nigeria	36 675	533 263	1 354,02	272 943	372 115	36,33
Sierra Leone	270	4 930	1 725,93	3 900	265	-93,22
Gabon	1 297	23 885	1 741,56	13 970	664	-95,25
Cote D'Ivoire	18	375	1 983,33	39	30	-21,57
Senegal	0	1 233	-	0	4 043	-
Mali	0	13 873	-	0	257	-
Gambia	66	2 250	3 309,09	635	244	-61,53
Seychelles	3 322	95 364	2 770,68	19 411	5 866	-69,78
Uganda	20	5 675	28 275,00	32	276	761,66
Central African Republic	0	1 700	-	0	120	-
Swaziland	66 998	88 200	31,64	348 272	362 711	4,15
South Africa	113 382	298 424	163,20	964 878	500 147	-48,16
Zimbabwe	0	848	-	0	52	-
Malawi	0	13	-	0	806	-
Mauritius	47 281	103 720	119,37	401 982	163 906	-59,22
Rwanda	144	124	-14,24	1 680	3 390	101,79
Mayotte	6	336	5 501,50	66	3 906	5 818,18
Democratic Rep. Of The Congo	15	0	-100,00	156	0	-100,00
Australia	262 490	55 297 264	20 966,43	2 238 373	6 647 640	196,99
New Zealand	26 684	2 772 036	10 288,38	185 527	368 148	98,43
Guam	1 416	4 985	252,05	5 763	617	-89,29
Palau	120	1 400	1 066,67	162	152	-6,17
New Caledonia	1 578	368 431	23 247,94	9 449	16 445	74,03
Northern Mariana Islands	825	0	-100,00	362	0	-100,00
Vanuatu	140	1 362	872,86	2 246	929	-58,64
American Samoa	0	11 170	-	0	373	-
Cook Islands	580	68 183	11 655,69	3 414	7 655	124,22
Fiji	2 006	64 585	3 119,59	15 176	72 304	376,43
Kiribati	755	1 805	139,07	3 335	2 750	-17,54
Samoa	0	718	-	0	1 888	-
Solomon Islands	0	12 457	-	0	4 274	-
Tonga	0	1 045	-	0	38	-
Christmas Islands	0	38	-	0	11	-
East Timor	66 337	391 400	490,02	75 202	273 983	264,33
United States	6 464 540	182 021 182	2 715,69	100 722 595	120 524 397	19,66
Canada	186 542	5 473 652	2 834,27	1 769 690	1 911 926	8,04
Mexico	89 573	401 956	348,75	1 236 974	514 841	-58,38
Guatemala	0	3 400	-	0	120	-
Honduras	7	0	-100,00	703	0	-100,00
Nicaragua	0	126	-	0	31	-
Panama	2 687	12 740	374,13	10 992	822	-92,52
Suriname	6 483	1 186 205	18 197,16	71 922	31 338	-56,43
Chile	39 114	146 775	275,25	404 409	270 438	-33,13
Venezuela	628	0	-100,00	30 404	0	-100,00
Argentina	66 667	97 500	46,25	395 676	362 062	-8,50
Brazil	78 390	896 352	1 043,45	1 564 135	1 569 117	0,32
Colombia	26 965	220 135	716,37	653 895	395 501	-39,52
Bolivia	0	185 091	-	0	1 580	-
Uruguay	500	4 992	898,40	66 642	5 913	-91,13
Paraguay	684	8 751	1 179,39	6 884	754	-89,04
Ecuador	492	3 690	650,06	23 678	34 884	47,33
Peru	17 140	32 082	87,18	108 415	53 176	-50,95
Guyana	0	124 000	-	0	504	-
Trinidad And Tobago	0	10 234	-	0	45 376	-
Jamaica	0	11 020	-	0	2 872	-
Puerto Rico	60	146 839	244 630,83	147	64 109	43 511,68
Dominican Republic	79	31 339	39 569,62	9 458	1 489	-84,25

**TABEL 6. PERKEMBANGAN EKSPOR INDONESIA MENURUT KOMODITI DAN NEGARA TUJUAN
JANUARI-MEI 2015 DAN 2016**

KOMODITI / NEGARA TUJUAN	BERAT BERSIH (KG)		PERUB	NILAI FOB (US \$)		PERUB
	JAN-MEI 2015	JAN-MEI 2016	%	JAN-MEI 2015	JAN-MEI 2016	%
(1)	(2)	(3)	(4)	(5)	(6)	(7)
El Salvador	60 923	60 134	-1,29	344 956	308 933	-10,44
Costa Rica	6 915	39 617	472,92	28 420	8 159	-71,29
Barbados	0	1 921	-	0	1 947	-
Antigua And Barbuda	0	16	-	0	173	-
Aruba	0	410	-	0	409	-
Bermuda	0	113 375	-	0	3 098	-
Cayman Islands	300	790	163,33	1 172	480	-59,02
French Guiana	0	42 994	-	0	853	-
French Polynesia	1 704	59 837	3 411,56	5 596	8 643	54,46
Greenland	0	150	-	0	37	-
Grenada	0	1 000	-	0	52	-
Martinique	920	7 458	710,65	1 077	4 859	351,13
Netherlands Antilles	113	39 916	35 223,89	269	2 492	826,28
Saint Lucia	250	100	-60,00	1 331	515	-61,30
Turks And Caicos Islands	0	338	-	0	10 548	-
Guadeloupe	1 137	41 941	3 588,74	10 642	3 940	-62,97
Saint Kitts And Nevis	84	50	-40,48	1 342	711	-47,04
Virgin Islands (British)	160	530	231,25	76	84	10,53
U.S. Virgin Islands	0	81 638	-	0	3 696	-
United Kingdom	594 120	10 247 628	1 624,84	7 439 171	10 950 759	47,20
Netherlands	117 219	13 181 269	11 144,99	878 902	1 413 854	60,87
France	81 076	10 525 557	12 882,33	1 747 031	1 997 629	14,34
Germany, Fed. Rep. Of	317 814	7 513 476	2 264,11	6 614 392	6 871 161	3,88
Austria	13 093	703 956	5 276,59	203 151	179 427	-11,68
Belgium	28 905	837 246	2 796,54	226 521	216 389	-4,47
Switzerland	15 239	2 863 198	18 688,62	121 267	147 945	22,00
Luxembourg	0	24 473	-	0	2 394	-
Monaco	0	1 847	-	0	853	-
Denmark	14 248	1 190 335	8 254,40	71 816	167 464	133,18
Norway	10 495	752 626	7 071,29	70 380	147 091	109,00
Sweden	15 143	1 499 895	9 804,88	316 578	842 494	166,13
Finland	4 909	475 367	9 583,58	152 068	289 040	90,07
Ireland	8 548	625 236	7 214,41	194 980	242 872	24,56
Italy	247 281	3 962 188	1 502,30	1 771 573	1 778 140	0,37
Spain	117 378	7 413 135	6 215,61	768 715	804 254	4,62
Portugal	96 549	348 129	260,57	494 654	592 692	19,82
Iceland	0	67 139	-	0	3 642	-
Greece	30 551	430 386	1 308,74	104 098	88 416	-15,06
Liechtenstein	0	80	-	0	8	-
Hungary	2 131	189 493	8 792,23	44 242	117 570	165,74
Poland	260 196	709 601	172,72	1 385 904	1 173 279	-15,34
Romania	7 612	196 452	2 480,82	57 954	226 684	291,14
Bulgaria	0	162 067	-	0	5 871	-
Albania	7	6 975	99 542,86	44	1 191	2 607,51
Armenia	0	26 355	-	0	595	-
Azerbaijan	0	86 310	-	0	78 906	-
Belarus	0	6 960	-	0	579	-
Kazakhstan	0	428 079	-	0	19 200	-
Kyrgyzstan	0	450	-	0	101	-
Moldova, Republic Of	47	3 896	8 188,94	5 040	9 869	95,81
Turkmenistan	0	2 615	-	0	11 866	-
Ukraine	2 650	659 229	24 776,57	132 265	36 878	-72,12
Uzbekistan	0	16 043	-	0	1 756	-
Lithuania	707	7 807	1 004,24	1 418	2 065	45,61
Latvia	0	8 354	-	0	2 293	-
Estonia	12	59 007	491 625,00	38	3 107	8 075,28
Georgia	2	12 224	611 100,00	19	898	4 566,97
Croatia	982	34 047	3 367,09	6 525	265 127	3 963,24
Bosnia And Herzegovina	258	7 078	2 643,41	9 642	188	-98,05
Malta	1 550	40 823	2 533,74	1 239	3 613	191,58
Slovakia	60	121 579	202 531,40	15 954	22 905	43,57
Slovenia	1 151	10 617	822,42	5 970	3 024	-49,34
Czech Republic	3 642	439 869	11 977,68	149 037	117 263	-21,32
Rep. Of Macedonia	527	6 827	1 195,45	22 475	156	-99,31
Russia Federation	1 001	6 897 375	688 948,50	4 784	272 359	5 593,13
Serbia	779	3 524	352,37	48 492	89 857	85,30
Montenegro	0	625	-	0	480	-
Guernsey	0	120	-	0	242	-
Jersey	0	269	-	0	513	-
MAINAN ANAK-ANAK	9 124 336	8 053 567	-11,74	123 901 089	104 808 760	-15,41
Japan	127 966	273 284	113,56	2 007 642	3 872 639	92,89
Hong Kong	354 479	203 976	-42,46	4 199 868	2 249 455	-46,44
Korea, Republic Of	172 350	209 444	21,52	1 762 645	1 265 778	-28,19
Taiwan	9 424	3 718	-60,55	81 596	20 676	-74,66
China	249 501	259 359	3,95	2 957 190	2 934 109	-0,78
Papua New Guinea	80	0	-100,00	133	0	-100,00
Thailand	26 743	2 845	-89,36	340 784	59 029	-82,68
Singapore	237 829	361 953	52,19	11 994 119	18 305 821	52,62
Philippines	6 146	1 394	-77,32	20 084	25 459	26,76
Malaysia	26 637	32 702	22,77	260 123	219 371	-15,67
Myanmar	1 284	0	-100,00	24 000	0	-100,00
Brunei Darussalam	0	22	-	0	91	-
Viet Nam	1 188	812	-31,65	7 782	7 784	0,03
Maldives	45	400	788,89	1 318	1 642	24,55
India	20 640	30 011	45,40	208 397	248 879	19,43
Sri Lanka	61 260	56 765	-7,34	298 103	257 657	-13,57
Saudi Arabia	282 079	68 263	-75,80	1 030 288	202 774	-80,32

**TABEL 6. PERKEMBANGAN EKSPOR INDONESIA MENURUT KOMODITI DAN NEGARA TUJUAN
JANUARI-MEI 2015 DAN 2016**

KOMODITI / NEGARA TUJUAN	BERAT BERSIH (KG)		PERUB	NILAI FOB (US \$)		PERUB
	JAN-MEI 2015	JAN-MEI 2016	%	JAN-MEI 2015	JAN-MEI 2016	%
(1)	(2)	(3)	(4)	(5)	(6)	(7)
Israel	4 045	14 658	262,37	41 312	80 662	95,25
Kuwait	3 765	0	-100,00	13 500	0	-100,00
Lebanon	16 570	18 611	12,32	59 939	57 387	-4,26
Oman	0	1 200	-	0	3 384	-
Turkey	93 862	46 324	-50,65	1 029 980	472 469	-54,13
United Arab Emirates	21 235	32 624	53,63	194 794	360 866	85,26
Cyprus	149	0	-100,00	2 007	0	-100,00
Morocco	99	115	15,96	1 165	1 447	24,22
Tunisia	25	0	-100,00	80	0	-100,00
Cameroon	524	91	-82,63	5 628	1 015	-81,97
Nigeria	0	24	-	0	2	-
Cote D'Ivoire	24	0	-100,00	228	0	-100,00
South Africa	4 416	52 650	1 092,25	24 536	439 303	1 690,44
Mauritius	0	265	-	0	14 400	-
Australia	128 334	186 101	45,01	1 748 041	2 049 187	17,23
New Zealand	13 728	14 670	6,86	158 036	183 432	16,07
Fiji	23	1 033	4 389,87	22	14 517	66 512,35
Kiribati	195	85	-56,41	161	75	-53,42
East Timor	5 314	3 646	-31,40	4 621	9 221	99,55
United States	3 244 175	2 893 684	-10,80	42 187 965	33 591 433	-20,38
Canada	139 178	109 512	-21,32	1 724 293	1 083 344	-37,17
Mexico	430 332	388 159	-9,80	4 682 084	3 298 314	-29,55
Chile	62 676	55 191	-11,94	698 547	461 956	-33,87
Argentina	3	29 338	977 846,00	16	248 855	1 555 246,50
Brazil	266 318	162 888	-38,84	2 999 631	1 431 965	-52,26
Colombia	25 323	26 724	5,53	249 988	224 033	-10,38
Ecuador	0	2 910	-	0	35 110	-
Peru	27 256	9 849	-63,86	270 036	62 483	-76,86
Dominican Republic	1 142	0	-100,00	13 371	0	-100,00
El Salvador	1 155	0	-100,00	13 579	0	-100,00
Antigua And Barbuda	0	6	-	0	272	-
French Polynesia	15	97	549,73	5	1 464	29 176,60
United Kingdom	720 106	510 416	-29,12	10 771 333	7 214 358	-33,02
Netherlands	359 457	271 630	-24,43	3 858 663	2 531 674	-34,39
France	385 047	245 184	-36,32	4 706 839	2 749 558	-41,58
Germany, Fed. Rep. Of	274 881	327 526	19,15	6 314 504	5 702 290	-9,70
Austria	28 037	24 868	-11,30	355 943	302 293	-15,07
Belgium	94 366	238 540	152,78	1 016 446	1 880 641	85,02
Switzerland	2 853	5 534	93,97	58 929	95 799	62,57
Denmark	105 099	96 288	-8,38	1 833 634	1 773 914	-3,26
Norway	180	1 409	682,73	3 461	21 600	524,09
Sweden	77 982	90 626	16,21	1 062 048	1 118 302	5,30
Ireland	6 676	18 900	183,10	90 420	209 845	132,08
Italy	268 340	128 002	-52,30	3 408 978	1 641 922	-51,84
Spain	57 181	138 639	142,46	669 384	1 370 242	104,70
Portugal	2	0	-100,00	8	0	-100,00
Greece	65 595	42 722	-34,87	740 268	422 823	-42,88
Hungary	1 764	1 490	-15,53	53 846	17 274	-67,92
Poland	42 052	45 975	9,33	658 394	705 447	7,15
Romania	0	189	-	0	3 303	-
Bulgaria	8 508	0	-100,00	116 883	0	-100,00
Ukraine	0	788	-	0	14 789	-
Lithuania	386	838	117,00	2 458	5 203	111,69
Latvia	1 574	17 493	1 011,36	15 313	172 106	1 023,92
Estonia	0	1 297	-	0	9 891	-
Croatia	0	81	-	0	2 211	-
Malta	107	0	-100,00	1 241	0	-100,00
Slovakia	5 287	0	-100,00	58 549	0	-100,00
Czech Republic	359 395	143 793	-59,99	4 354 905	1 525 145	-64,98
Russia Federation	191 929	128 669	-32,96	2 431 006	1 509 531	-37,91
Serbia	0	17 271	-	0	10 839	-
ALAT OLAH RAGA	3 744 261	3 610 535	-3,57	76 186 493	77 578 996	1,83
Japan	273 682	368 801	34,76	9 968 055	13 130 655	31,73
Hong Kong	29 399	33 065	12,47	921 678	1 089 841	18,25
Korea, Republic Of	160 086	179 819	12,33	4 411 958	5 443 446	23,38
Taiwan	6 389	8 389	31,31	127 447	111 884	-12,21
China	52 936	88 306	66,82	2 232 793	1 481 435	-33,65
Mongolia	0	25	-	0	1 907	-
Papua New Guinea	68	445	554,41	1 187	2 290	92,88
Thailand	23 873	33 458	40,15	344 967	425 405	23,32
Singapore	26 974	23 562	-12,65	750 227	613 762	-18,19
Philippines	2 073	4 188	102,01	68 093	78 595	15,42
Malaysia	100 366	58 661	-41,55	712 372	989 524	38,91
Myanmar	430	0	-100,00	13 000	0	-100,00
Cambodia	0	30	-	0	5 263	-
Viet Nam	9 134	5 115	-44,00	225 050	121 613	-45,96
Maldives	4 063	205	-94,95	17 967	1 877	-89,56
India	4 528	12 127	167,83	123 931	182 363	47,15
Pakistan	27 629	14 304	-48,23	242 177	131 510	-45,70
Bangladesh	0	880	-	0	290	-
Sri Lanka	4 353	2 997	-31,16	33 973	29 885	-12,03
Iraq	0	50	-	0	739	-
Iran (Islamic Republic Of)	0	120	-	0	7 978	-
Saudi Arabia	7 036	14 251	102,54	71 255	185 027	159,67
Israel	8 892	6 606	-25,71	69 154	56 684	-18,03
Kuwait	0	351	-	0	12 355	-
Lebanon	11	47	328,36	172	780	353,34

**TABEL 6. PERKEMBANGAN EKSPOR INDONESIA MENURUT KOMODITI DAN NEGARA TUJUAN
JANUARI-MEI 2015 DAN 2016**

KOMODITI / NEGARA TUJUAN	BERAT BERSIH (KG)		PERUB	NILAI FOB (US \$)		PERUB
	JAN-MEI 2015	JAN-MEI 2016	%	JAN-MEI 2015	JAN-MEI 2016	%
(1)	(2)	(3)	(4)	(5)	(6)	(7)
Oman	0	531	-	0	15 670	-
Turkey	4 718	10 237	116,99	40 028	127 676	218,97
United Arab Emirates	41 178	53 275	29,38	430 587	545 955	26,79
Qatar	0	1	-	0	7	-
Cyprus	0	237	-	0	10 971	-
Egypt	1 694	3 799	124,29	12 138	53 011	336,74
Morocco	502	1 442	187,26	15 941	45 769	187,12
Tunisia	1	0	-100,00	11	0	-100,00
Algeria	6 988	6 373	-8,80	104 495	84 344	-19,28
Sudan	9 147	5 045	-44,84	91 195	47 295	-48,14
Kenya	18	0	-100,00	305	0	-100,00
Ghana	1	0	-100,00	1	0	-100,00
Angola	1	0	-100,00	36	0	-100,00
Cameroon	0	20	-	0	27	-
Nigeria	8 380	0	-100,00	89 918	0	-100,00
Senegal	8 262	0	-100,00	104 652	0	-100,00
South Africa	40 774	39 328	-3,55	531 140	638 862	20,28
Australia	196 809	124 594	-36,69	3 526 408	2 796 988	-20,68
New Zealand	2 210	224	-89,87	78 754	8 261	-89,51
Solomon Islands	0	100	-	0	1 456	-
East Timor	16 170	29 234	80,79	10 848	36 991	241,00
United States	1 448 327	1 067 314	-26,31	31 809 023	28 658 298	-9,91
Canada	140 137	110 464	-21,17	2 963 339	1 809 297	-38,94
Mexico	12 008	10 355	-13,76	181 997	189 413	4,07
Guatemala	2 297	0	-100,00	29 001	0	-100,00
Panama	10 556	10 714	1,50	159 912	122 765	-23,23
Suriname	1	0	-100,00	55	0	-100,00
Chile	5 277	14 224	169,56	64 947	179 505	176,39
Venezuela	9 949	0	-100,00	150 338	0	-100,00
Argentina	38 356	27 012	-29,58	314 144	246 656	-21,48
Brazil	17 194	11 937	-30,57	149 468	111 286	-25,54
Colombia	11 106	5 211	-53,08	148 719	63 688	-57,18
Bolivia	0	55	-	0	3 007	-
Uruguay	1 108	2 935	164,89	18 511	27 769	50,01
Paraguay	350	0	-100,00	4 555	0	-100,00
Ecuador	90	0	-100,00	1 430	0	-100,00
Peru	18 296	30 620	67,36	215 182	421 998	96,11
Puerto Rico	0	996	-	0	22 011	-
Dominican Republic	0	510	-	0	33 235	-
El Salvador	2 909	0	-100,00	35 244	0	-100,00
French Polynesia	230	504	119,13	615	13 255	2 054,43
Martinique	30	0	-100,00	62	0	-100,00
United Kingdom	522 105	609 320	16,70	6 082 838	6 482 371	6,57
Netherlands	21 816	59 284	171,75	641 920	1 138 576	77,37
France	63 070	48 017	-23,87	1 536 329	1 561 495	1,64
Germany, Fed. Rep. Of	161 082	263 460	63,56	2 447 799	3 616 827	47,76
Austria	6 463	10 385	60,69	135 517	327 403	141,60
Belgium	8 670	3 924	-54,74	232 989	160 435	-31,14
Switzerland	17 202	15 990	-7,04	660 416	587 527	-11,04
Denmark	2 386	3 684	54,39	106 977	163 160	52,52
Norway	17 046	915	-94,63	572 662	54 041	-90,56
Sweden	9 243	30 656	231,67	245 834	787 271	220,24
Finland	9 442	5 386	-42,96	210 246	112 255	-46,61
Ireland	213	145	-32,11	6 367	3 942	-38,09
Italy	16 569	37 103	123,93	269 118	633 355	135,34
Spain	48 554	62 810	29,36	725 884	936 943	29,08
Portugal	1 559	2 250	44,32	26 534	47 959	80,75
Greece	7 789	7 026	-9,79	91 842	92 339	0,54
Hungary	22 724	5 685	-74,98	244 528	96 310	-60,61
Poland	947	995	5,11	27 611	21 804	-21,03
Romania	105	685	552,55	5 611	16 224	189,15
Azerbaijan	0	8	-	0	40	-
Ukraine	206	681	230,53	10 655	6 761	-36,54
Lithuania	992	783	-21,11	38 603	24 009	-37,81
Latvia	0	1 714	-	0	29 376	-
Estonia	292	437	49,73	3 500	5 250	50,00
Malta	0	143	-	0	6 848	-
Czech Republic	702	863	22,87	33 172	12 153	-63,36
Russia Federation	8 082	15 079	86,57	211 021	233 670	10,73
Serbia	6	13	116,67	66	75	13,14
KACA MATA DAN BAGIANNYA	1 146 995	938 808	-18,15	65 501 712	49 596 452	-24,28
Japan	15 600	8 498	-45,52	2 384 730	361 670	-84,83
Hong Kong	167 614	146 694	-12,48	1 401 380	1 791 127	27,81
Korea, Republic Of	13 107	24 792	89,15	350 953	637 059	81,52
Taiwan	1 170	395	-66,28	198 319	80 721	-59,30
China	15 231	20 560	34,99	721 477	786 364	8,99
Papua New Guinea	1 210	13	-98,93	15 607	33	-99,79
Thailand	2 071	2 271	9,67	203 999	199 967	-1,98
Singapore	88 695	95 918	8,14	8 571 323	9 920 981	15,75
Philippines	755	82	-89,13	26 307	9 417	-64,20
Malaysia	1 562	2 394	53,25	70 873	75 429	6,43
Myanmar	80	15	-81,25	14 600	2 543	-82,59
Brunei Darussalam	487	0	-100,00	575	0	-100,00
Viet Nam	701	5 181	639,07	32 849	112 442	242,30
Maldives	7	18	151,43	2 710	2 160	-20,28
India	33 734	24 456	-27,50	476 495	555 859	16,66
Pakistan	1 744	1 280	-26,63	64 328	29 952	-53,44

**TABEL 6. PERKEMBANGAN EKSPOR INDONESIA MENURUT KOMODITI DAN NEGARA TUJUAN
JANUARI-MEI 2015 DAN 2016**

KOMODITI / NEGARA TUJUAN	BERAT BERSIH (KG)		PERUB	NILAI FOB (US \$)		PERUB
	JAN-MEI 2015	JAN-MEI 2016	%	JAN-MEI 2015	JAN-MEI 2016	%
(1)	(2)	(3)	(4)	(5)	(6)	(7)
Bangladesh	1 296	0	-100,00	11 687	0	-100,00
Sri Lanka	23	123	434,78	1 822	9 595	426,62
Iraq	1 285	396	-69,18	144 020	11 362	-92,11
Iran (Islamic Republic Of)	807	654	-18,96	25 128	14 552	-42,09
Saudi Arabia	6	0	-100,00	280	0	-100,00
Israel	376	91	-75,72	18 363	6 119	-66,68
Kuwait	0	6	-	0	228	-
Lebanon	29	26	-9,45	4 101	3 754	-8,47
United Arab Emirates	1 286	507	-60,58	11 778	6 807	-42,21
Cyprus	391	268	-31,59	34 728	22 226	-36,00
Egypt	702	1 532	118,23	9 756	20 725	112,44
Libyan Arab Jamahiriya	0	110	-	0	14 658	-
Morocco	1 450	893	-38,42	65 124	19 385	-70,23
Kenya	0	122	-	0	7 817	-
Mozambique	0	52	-	0	18 221	-
Nigeria	0	110	-	0	159	-
South Africa	367	300	-18,39	36 940	7 790	-78,91
Mauritius	16	347	2 068,75	2 061	10 601	414,34
Australia	695	331	-52,45	45 535	25 556	-43,88
Cook Islands	0	20	-	0	357	-
East Timor	1 852	310	-83,25	2 434	374	-84,64
United States	549 550	406 960	-25,95	13 467 717	8 328 435	-38,16
Canada	345	507	46,96	27 183	19 719	-27,46
Chile	5 117	614	-88,00	384 800	52 334	-86,40
Brazil	7 557	35	-99,54	239 335	1 744	-99,27
Colombia	142	2 747	1 834,51	35 327	261 759	640,96
Ecuador	1 428	1 661	16,32	35 511	64 179	80,73
Peru	0	16	-	0	875	-
Dominican Republic	1 840	1 126	-38,80	111 717	65 968	-40,95
Costa Rica	942	2 825	199,89	19 753	13 193	-33,21
United Kingdom	29 208	21 542	-26,25	648 939	540 252	-16,75
Netherlands	3 674	3 321	-9,62	264 841	180 993	-31,66
France	12 385	4 621	-62,69	1 858 446	913 509	-50,85
Germany, Fed. Rep. Of	11 015	10 425	-5,36	956 527	776 245	-18,85
Austria	10	0	-100,00	700	0	-100,00
Belgium	3	25	733,33	45	19	-56,89
Switzerland	113 010	77 849	-31,11	30 367 233	20 774 651	-31,59
Luxembourg	186	85	-54,57	160 322	91 673	-42,82
Sweden	2	0	-100,00	12	0	-100,00
Ireland	541	1 185	119,04	6 582	15 386	133,76
Italy	40 390	47 907	18,61	1 244 652	1 442 920	15,93
Spain	930	2 337	151,29	81 799	115 341	41,01
Portugal	3 776	1 378	-63,51	53 128	61 839	16,40
Greece	1	0	-100,00	35	0	-100,00
Hungary	3 731	6 837	83,25	273 319	889 967	225,61
Poland	1 224	1 562	27,61	22 102	53 821	143,51
Romania	2 244	2 254	0,45	74 081	34 163	-53,88
Bulgaria	2	0	-100,00	38	0	-100,00
Kazakhstan	116	76	-34,48	25 599	15 895	-37,91
Ukraine	0	75	-	0	10 042	-
Estonia	114	0	-100,00	9 647	0	-100,00
Slovakia	17	0	-100,00	960	0	-100,00
Czech Republic	2 722	1 517	-44,27	144 574	54 859	-62,05
Russia Federation	424	562	32,55	36 504	50 662	38,78
ALAT TULIS DAN GAMBAR	6 103 615	7 135 698	16,91	48 086 147	55 836 389	16,12
Japan	74 959	123 177	64,33	902 736	1 533 092	69,83
Hong Kong	29 374	32 005	8,96	359 711	337 023	-6,31
Korea, Republic Of	102 519	94 654	-7,67	1 254 507	1 024 580	-18,33
Taiwan	28 574	39 254	37,38	359 215	476 057	32,53
China	203 211	141 816	-30,21	2 583 715	1 904 265	-26,30
Papua New Guinea	2 868	6 798	137,03	33 817	74 720	120,95
Thailand	96 693	184 417	90,72	1 183 713	2 085 963	76,22
Singapore	48 796	47 271	-3,13	526 300	655 515	24,55
Philippines	231 116	237 222	2,64	2 769 536	2 717 777	-1,87
Malaysia	65 155	195 276	199,71	749 833	2 080 774	177,50
Myanmar	12	0	-100,00	18	0	-100,00
Cambodia	37	0	-100,00	280	0	-100,00
Viet Nam	52 270	70 414	34,71	353 912	475 284	34,29
Maldives	2 480	0	-100,00	25 283	0	-100,00
India	2 431	10 891	347,99	36 804	124 361	237,90
Pakistan	19 153	19 562	-32,90	332 548	279 297	-16,01
Bangladesh	39 467	30 472	-22,79	400 141	403 721	0,89
Iran (Islamic Republic Of)	157 029	71 666	-54,36	1 688 658	695 144	-58,83
Saudi Arabia	333 498	206 667	-38,03	3 733 622	2 662 193	-28,70
Israel	711	0	-100,00	18 105	0	-100,00
Kuwait	50 016	24 400	-51,22	456 208	140 250	-69,26
Jordan	1 287	9 110	607,87	17 012	72 768	327,75
Lebanon	70 723	65 542	-7,33	671 002	634 139	-5,49
Oman	55 714	65 036	16,73	636 030	497 321	-21,81
Syria Arab Republic	65	0	-100,00	1 381	0	-100,00
Turkey	162 224	210 217	29,58	1 031 484	1 380 735	33,86
United Arab Emirates	153 541	217 091	41,39	1 622 315	2 493 309	53,69
Qatar	21 775	35 093	61,16	180 625	314 018	73,85
Bahrain	31 613	17 803	-43,69	398 471	202 982	-49,06
Egypt	104 417	9 404	-90,99	1 098 075	95 494	-91,30
Morocco	22 389	34 985	56,26	250 145	372 883	49,07
Algeria	443	2 078	368,96	7 646	35 842	368,76

**TABEL 6. PERKEMBANGAN EKSPOR INDONESIA MENURUT KOMODITI DAN NEGARA TUJUAN
JANUARI-MEI 2015 DAN 2016**

KOMODITI / NEGARA TUJUAN	BERAT BERSIH (KG)		PERUB	NILAI FOB (US \$)		PERUB
	JAN-MEI 2015	JAN-MEI 2016	%	JAN-MEI 2015	JAN-MEI 2016	%
(1)	(2)	(3)	(4)	(5)	(6)	(7)
Kenya	3 560	5	-99,85	32 279	150	-99,54
Congo	0	25	-	0	111	-
Cote D'Ivoire	0	19	-	0	11	-
Seychelles	0	621	-	0	1 737	-
Uganda	5	0	-100,00	332	0	-100,00
South Africa	20 050	17 787	-11,29	84 988	265 532	212,43
Australia	174 024	469 877	170,01	1 338 385	3 070 847	129,44
New Zealand	17 478	51 874	196,80	152 660	507 766	232,61
Cook Islands	0	150	-	0	948	-
Fiji	677	340	-49,78	5 590	1 032	-81,54
East Timor	199 134	83 825	-57,91	96 625	103 629	7,25
United States	1 871 234	2 708 241	44,73	8 847 882	13 715 898	55,02
Canada	187 265	260 361	39,03	897 879	1 818 678	102,55
Mexico	350 323	299 876	-14,40	3 612 869	3 441 303	-4,75
Chile	0	2 759	-	0	31 701	-
Venezuela	0	61 983	-	0	301 188	-
Argentina	770	3 503	354,96	4 601	70 758	1 437,87
Brazil	64 860	13 497	-79,19	449 085	87 276	-80,57
Colombia	54 953	12 285	-77,65	498 516	102 453	-79,45
Ecuador	72 849	33 095	-54,57	806 782	376 074	-53,39
Puerto Rico	0	6 828	-	0	77 717	-
United Kingdom	45 859	87 536	90,88	356 299	581 634	63,24
Netherlands	266 532	277 172	3,99	2 136 858	1 949 155	-8,78
France	52 574	2 852	-94,58	233 502	23 702	-89,85
Germany, Fed. Rep. Of	215 199	341 123	58,52	1 901 947	3 300 055	73,51
Belgium	35	35	0,74	109	275	151,98
Switzerland	1 012	115	-88,67	3 804	30 223	694,50
Denmark	0	12 587	-	0	89 215	-
Norway	11 090	3 199	-71,15	116 966	31 677	-72,92
Sweden	64 930	47 435	-26,94	678 860	542 967	-20,02
Ireland	0	797	-	0	17 772	-
Italy	172 320	44 781	-74,01	1 151 811	418 326	-63,68
Spain	30 085	26 544	-11,77	298 725	264 357	-11,50
Portugal	4 298	1 090	-74,65	34 340	8 983	-73,84
Hungary	3 861	7 887	104,27	117 362	191 797	63,42
Slovenia	0	43	-	0	2 322	-
Czech Republic	44 078	53 231	20,77	544 243	639 619	17,52
PERALATAN KEDOKTERAN DAN KEDOKTERAN						
GIGI	5 350 752	4 216 813	-21,19	52 929 529	42 259 846	-20,16
Japan	646 413	843 232	30,45	5 141 703	5 386 248	4,76
Hong Kong	9 354	4 465	-52,27	231 713	210 553	-9,13
Korea, Republic Of	5 306	5 333	0,50	119 339	46 176	-61,31
Taiwan	3 800	2 030	-46,58	32 270	65 008	101,45
China	2 893	31 686	995,25	69 541	421 570	506,22
Papua New Guinea	205	418	103,90	2 138	4 615	115,86
Thailand	94 835	84 256	-11,15	956 704	980 789	2,52
Singapore	2 305 005	1 035 336	-55,08	28 747 731	17 676 170	-38,51
Philippines	44 765	56 814	26,92	238 859	403 648	68,99
Malaysia	123 083	82 677	-32,83	832 041	547 440	-34,21
Myanmar	69 281	33 677	-51,39	430 592	339 056	-21,26
Cambodia	245	4 954	1 921,88	282	31 689	11 137,26
Brunei Darussalam	4	822	20 450,00	117	8 721	7 353,54
Nepal	163	0	-100,00	2 959	0	-100,00
Viet Nam	86 866	71 002	-18,26	144 695	118 653	-18,00
Maldives	210	1 578	651,24	890	6 249	602,09
India	526 792	75 479	-85,67	1 525 322	1 088 244	-28,65
Pakistan	31 908	25 619	-19,71	266 119	210 035	-21,07
Bangladesh	11 723	20 368	73,74	82 949	121 891	46,95
Sri Lanka	394	0	-100,00	9 460	0	-100,00
Afghanistan	0	25 579	-	0	122 464	-
Iran (Islamic Republic Of)	4 659	0	-100,00	81 287	0	-100,00
Saudi Arabia	28 270	6 430	-77,26	207 575	38 386	-81,51
Kuwait	175 534	30 690	-82,52	1 316 983	190 015	-85,57
Lebanon	6 316	69	-98,91	88 127	1 109	-98,74
Oman	18 295	4 055	-77,83	149 568	11 583	-92,26
Turkey	276	297	7,43	5 949	8 505	42,97
United Arab Emirates	25 727	19 322	-24,90	245 902	130 034	-47,12
Qatar	0	4 978	-	0	38 584	-
Bahrain	2 030	1 680	-17,24	11 575	11 285	-2,51
Egypt	990	17 818	1 699,80	9 170	103 882	1 032,85
Algeria	6 173	0	-100,00	96 335	0	-100,00
Lesotho	0	516	-	0	30 680	-
Tanzania, United Rep. Of	0	385	-	0	5 686	-
Kenya	11 127	6 141	-44,81	104 650	40 458	-61,34
Nigeria	1 360	108	-92,05	63 000	1 426	-97,74
Mali	0	465	-	0	42 005	-
Zimbabwe	0	253	-	0	634	-
Australia	15 232	19 114	25,49	100 546	108 937	8,35
New Zealand	3 268	126	-96,14	27 590	317	-98,85
Cook Islands	0	42	-	0	478	-
Fiji	0	448	-	0	18 856	-
Samoa	9 809	0	-100,00	70 642	0	-100,00
East Timor	28 027	43 594	55,54	28 129	199 873	610,55
United States	389 064	304 966	-21,62	4 193 653	3 049 693	-27,28
Canada	890	854	-4,09	14 800	15 949	7,76
Mexico	184 799	529 451	186,50	1 091 119	2 721 217	149,40
Guatemala	22 207	30 739	38,42	130 273	180 479	38,54

**TABEL 6. PERKEMBANGAN EKSPOR INDONESIA MENURUT KOMODITI DAN NEGARA TUJUAN
JANUARI-MEI 2015 DAN 2016**

KOMODITI / NEGARA TUJUAN	BERAT BERSIH (KG)		PERUB	NILAI FOB (US \$)		PERUB
	JAN-MEI 2015	JAN-MEI 2016	%	JAN-MEI 2015	JAN-MEI 2016	%
(1)	(2)	(3)	(4)	(5)	(6)	(7)
Honduras	0	3 432	-	0	15 217	-
Nicaragua	30 581	55 008	79,88	138 995	279 035	100,75
Panama	13 571	18 453	35,97	72 869	100 228	37,55
Cuba	681	0	-100,00	8 250	0	-100,00
Chile	94 178	174 611	85,41	472 892	775 200	63,93
Argentina	968	0	-100,00	28 560	0	-100,00
Brazil	7 571	44 033	481,60	83 515	374 073	347,91
Colombia	51 027	65 436	28,24	313 111	359 554	14,83
Paraguay	6 675	0	-100,00	28 435	0	-100,00
Ecuador	64 433	140 169	117,54	354 028	698 655	97,34
Peru	63 966	146 347	128,79	327 963	671 971	104,89
Trinidad And Tobago	0	11 225	-	0	88 792	-
El Salvador	78 007	58 777	-24,65	346 032	288 586	-16,60
Costa Rica	0	6 997	-	0	33 774	-
Dominica	0	185	-	0	12 300	-
United Kingdom	262	112	-57,25	2 064	784	-62,02
Netherlands	10 271	25 522	148,48	521 999	1 139 384	118,27
France	639	1 628	154,79	31 821	39 093	22,86
Germany, Fed. Rep. Of	27 589	29 699	7,65	3 234 996	2 512 781	-22,33
Austria	6	0	-100,00	137	0	-100,00
Belgium	102	5 250	5 047,45	42 283	71 915	70,08
Switzerland	0	60	-	0	3 112	-
Denmark	245	0	-100,00	1 960	0	-100,00
Sweden	174	0	-100,00	10 303	0	-100,00
Finland	0	16	-	0	1 267	-
Italy	990	877	-11,45	14 453	14 699	1,71
Hungary	130	522	301,54	7 785	38 735	397,57
Romania	17	589	3 367,06	42	1 403	3 240,00
Bulgaria	35	0	-100,00	2 041	0	-100,00
Tajikistan	1 334	0	-100,00	12 307	0	-100,00
Czech Republic	2	0	-100,00	393	0	-100,00
ALAT PERMAINAN	889 598	965 071	8,48	5 265 877	5 917 778	12,38
Japan	6 062	2 451	-59,57	61 070	85 908	40,67
Hong Kong	4 717	15 886	236,79	86 677	106 654	23,05
Korea, Republic Of	13 338	11 539	-13,48	119 145	151 832	27,43
Taiwan	248	23 526	9 386,33	142	107 116	75 333,58
China	1 293	9 415	628,16	10 955	123 883	1 030,84
Papua New Guinea	327	2 059	529,66	815	3 688	352,52
Thailand	575	1	-99,83	5 076	2	-99,96
Singapore	22 253	11 269	-49,36	132 230	295 329	123,35
Philippines	83 277	153 266	84,04	244 105	341 153	39,76
Malaysia	35 766	20 969	-41,37	144 499	65 699	-54,53
Brunei Darussalam	832	302	-63,70	2 695	1 303	-51,67
Viet Nam	1 310	2	-99,89	18 148	75	-99,59
Maldives	99	279	181,92	566	1 348	138,24
India	54	9 124	16 796,30	2 817	38 918	1 281,54
Pakistan	520	251	-51,73	8 633	5 355	-37,97
Sri Lanka	136	0	-100,00	152	0	-100,00
Iran (Islamic Republic Of)	0	7	-	0	392	-
Saudi Arabia	2	108	5 300,00	60	3 161	5 167,50
Israel	5	4 347	86 845,00	115	19 581	16 927,20
Jordan	0	3	-	0	430	-
Lebanon	4 677	0	-100,00	33 076	0	-100,00
Turkey	29 366	4 274	-85,45	111 589	59 064	-47,07
United Arab Emirates	8 506	16 755	96,97	154 299	115 368	-25,23
Qatar	0	1	-	0	111	-
Bahrain	0	1	-	0	142	-
Cyprus	4	0	-100,00	70	0	-100,00
Algeria	1 840	0	-100,00	24 466	0	-100,00
Reunion	30	0	-100,00	31	0	-100,00
Togo	5 000	411	-91,78	197	369	86,99
Angola	1	0	-100,00	26	0	-100,00
Nigeria	20	0	-100,00	40	0	-100,00
Uganda	7	0	-100,00	6	0	-100,00
South Africa	4 800	41	-99,15	20 153	1 099	-94,55
Australia	45 620	60 445	32,50	269 733	314 210	16,49
New Zealand	10 537	9 782	-7,16	66 683	65 422	-1,89
Guam	5	0	-100,00	132	0	-100,00
Fiji	228	0	-100,00	2 427	0	-100,00
East Timor	45 940	29 113	-36,63	21 823	58 558	168,34
United States	120 322	140 194	16,52	1 459 548	1 557 728	6,73
Canada	5 973	10 868	81,95	43 037	48 493	12,68
Mexico	115	50	-56,52	694	657	-5,29
Guatemala	1	0	-100,00	61	0	-100,00
Uruguay	0	27	-	0	1 438	-
French Polynesia	0	72	-	0	335	-
Martinique	70	0	-100,00	132	0	-100,00
United Kingdom	252 910	269 623	6,61	1 256 397	1 335 849	6,32
Netherlands	15 375	6 170	-59,87	56 502	22 880	-59,50
France	21 447	1 029	-95,20	105 810	27 458	-74,05
Germany, Fed. Rep. Of	38 361	79 770	107,95	362 189	542 913	49,90
Austria	1 409	740	-47,48	46 965	33 076	-29,57
Belgium	17	6 527	38 293,53	81	25 537	31 427,14
Switzerland	24 461	3 091	-87,36	125 533	33 196	-73,56
Denmark	4 612	2 187	-52,58	22 694	10 769	-52,55
Norway	2	245	12 150,00	131	4 205	3 109,92
Sweden	9 912	30 474	207,45	58 104	195 609	236,65

**TABEL 6. PERKEMBANGAN EKSPOR INDONESIA MENURUT KOMODITI DAN NEGARA TUJUAN
JANUARI-MEI 2015 DAN 2016**

KOMODITI / NEGARA TUJUAN	BERAT BERSIH (KG)		PERUB	NILAI FOB (US \$)		PERUB
	JAN-MEI 2015	JAN-MEI 2016	%	JAN-MEI 2015	JAN-MEI 2016	%
(1)	(2)	(3)	(4)	(5)	(6)	(7)
Ireland	0	251	-	0	2 065	-
Italy	57 270	27 830	-51,41	141 615	107 912	-23,80
Spain	0	237	-	0	608	-
Greece	4 215	0	-100,00	18 052	0	-100,00
Poland	0	33	-	0	251	-
Ukraine	2	0	-100,00	160	0	-100,00
Lithuania	0	26	-	0	628	-
Latvia	3 782	0	-100,00	16 168	0	-100,00
Croatia	1 946	0	-100,00	9 311	0	-100,00
Russia Federation	1	0	-100,00	42	0	-100,00
PERALATAN UNTUK PELINDUNG KESELAMATAN	222 757	366 322	64,45	3 305 124	4 804 549	45,37
Japan	3	225	7 386,67	8	4 847	58 250,19
Hong Kong	27	1 333	4 837,67	329	27 430	8 237,47
Korea, Republic Of	32 843	60 751	84,97	257 021	341 191	32,75
Taiwan	22 025	34 388	56,13	407 373	605 261	48,58
China	277	405	46,19	1 150	71 121	6 082,98
Papua New Guinea	0	1	-	0	55	-
Thailand	1 017	485	-52,34	41 470	17 473	-57,86
Singapore	1 639	2 638	60,97	65 224	69 371	6,36
Philippines	89 711	195 318	117,72	810 639	1 719 071	112,06
Malaysia	6 431	3 050	-52,58	310 942	160 843	-48,27
Myanmar	60	0	-100,00	499	0	-100,00
Brunei Darussalam	111	0	-100,00	816	0	-100,00
Viet Nam	246	32	-86,88	1 815	40	-97,80
India	77	0	-100,00	3 347	0	-100,00
United Arab Emirates	13	0	-100,00	70	0	-100,00
Kenya	0	4	-	0	31	-
Togo	506	1 080	113,44	3 117	778	-75,05
Congo	47	0	-100,00	69	0	-100,00
Democratic Rep. Of The Congo	1 803	0	-100,00	19 390	0	-100,00
Australia	1 479	1	-99,93	42 024	4	-99,99
New Zealand	0	1 105	-	0	22 764	-
East Timor	10 933	13 849	26,67	12 820	30 439	137,43
United States	2 082	7 029	237,60	82 830	251 851	204,06
Canada	0	1 237	-	0	93 415	-
Mexico	0	3	-	0	76	-
Argentina	0	1	-	0	6	-
United Kingdom	1 479	41	-97,19	33 213	1 253	-96,23
Netherlands	0	11	-	0	383	-
France	105	2	-98,57	9 778	11	-99,88
Germany, Fed. Rep. Of	9	73	705,56	72	384	433,82
Belgium	13	0	-100,00	225	0	-100,00
Sweden	0	1 255	-	0	26 880	-
Italy	49 321	42 007	-14,83	1 184 482	1 359 569	14,78
Greece	500	0	-100,00	16 400	0	-100,00
PITA MESIN TULIS/GAMBAR	3 632	4 382	20,66	18 228	63 901	250,56
Japan	34	269	691,56	602	7 974	1 225,63
Hong Kong	1	143	14 200,00	4	5 961	148 932,50
Korea, Republic Of	0	79	-	0	97	-
China	1 364	0	-100,00	2 400	0	-100,00
Thailand	0	1	-	0	51	-
Singapore	2 177	623	-71,40	8 787	5 959	-32,18
Malaysia	21	0	-100,00	5 370	0	-100,00
Viet Nam	0	1 245	-	0	22 661	-
East Timor	30	0	-100,00	1 062	0	-100,00
United States	0	2 021	-	0	21 075	-
Netherlands	0	2	-	0	122	-
Spain	5	0	-100,00	3	0	-100,00
BATU BARA	142 918 176 665	127 795 135 005	-10,58	6 815 864 174	4 895 946 255	-28,17
Japan	13 856 428 946	13 821 192 000	-0,25	912 926 572	783 047 576	-14,23
Hong Kong	4 249 303 000	4 147 492 486	-2,40	224 203 865	168 162 425	-25,00
Korea, Republic Of	15 260 877 950	13 005 335 775	-14,78	690 781 114	425 205 879	-38,45
Taiwan	10 052 735 110	8 817 415 000	-12,29	570 884 124	408 067 981	-28,52
China	14 213 323 374	17 775 925 439	25,07	689 008 873	628 503 980	-8,78
Thailand	7 443 385 391	6 968 382 811	-6,38	350 462 508	261 698 103	-25,33
Singapore	283 582 574	323 420 280	14,05	10 661 054	11 357 625	6,53
Philippines	5 967 526 052	7 034 153 000	17,87	327 610 035	298 266 658	-8,96
Malaysia	6 538 550 776	7 492 808 583	14,59	324 129 767	328 767 799	1,43
Myanmar	0	30 000 000	-	0	2 010 000	-
Cambodia	815 384 268	697 951 854	-14,40	38 481 292	26 704 161	-30,60
Viet Nam	769 746 121	850 152 754	10,45	38 815 746	30 293 810	-21,95
India	57 298 860 940	42 285 061 023	-26,20	2 287 772 066	1 336 270 906	-41,59
Pakistan	416 095 000	506 094 000	21,63	26 003 326	25 108 376	-3,44
Bangladesh	1 056 355 625	830 779 000	-21,35	63 092 722	32 009 453	-49,27
Sri Lanka	179 452 000	36 995 000	-79,38	10 410 729	2 003 464	-80,76
Iran (Islamic Republic Of)	0	52 500 000	-	0	2 244 375	-
Kuwait	125 980	0	-100,00	18 995	0	-100,00
Turkey	161 777 000	88 000 000	-45,60	13 793 107	5 652 240	-59,02
United Arab Emirates	158 009 108	50 974 000	-67,74	6 777 091	2 374 369	-64,96
Reunion	104 000 000	0	-100,00	6 944 080	0	-100,00
Australia	45 200 000	0	-100,00	2 463 400	0	-100,00
New Zealand	125 895 000	94 910 000	-24,61	7 509 350	4 917 050	-34,52
Marshall Islands	55 000 000	0	-100,00	2 970 000	0	-100,00
United States	386 606 000	52 450 000	-86,43	23 974 555	3 487 925	-85,45

**TABEL 6. PERKEMBANGAN EKSPOR INDONESIA MENURUT KOMODITI DAN NEGARA TUJUAN
JANUARI-MEI 2015 DAN 2016**

KOMODITI / NEGARA TUJUAN	BERAT BERSIH (KG)		PERUB	NILAI FOB (US \$)		PERUB
	JAN-MEI 2015	JAN-MEI 2016	%	JAN-MEI 2015	JAN-MEI 2016	%
(1)	(2)	(3)	(4)	(5)	(6)	(7)
United Kingdom	20 450	0	-100,00	5 513	0	-100,00
Netherlands	82 500 000	0	-100,00	7 542 150	0	-100,00
Italy	1 358 194 000	584 355 000	-56,98	82 614 961	29 656 186	-64,10
Spain	1 958 907 000	2 001 288 000	2,16	91 967 132	69 810 257	-24,09
Slovenia	80 335 000	247 499 000	208,08	4 040 047	10 325 658	155,58
LIGNIT	17 524 299 852	16 465 919 832	-6,04	635 748 551	431 446 456	-32,14
Japan	5 500 000	5 500 000	0,00	247 500	211 750	-14,44
Korea, Republic Of	232 359 852	480 312 302	106,71	10 340 512	13 946 218	34,87
Taiwan	22 800 000	49 500 000	117,11	752 400	1 683 000	123,68
China	17 099 937 000	15 676 239 061	-8,33	619 610 714	408 803 156	-34,02
Thailand	56 400 000	53 700 000	-4,79	1 212 600	1 423 050	17,36
Philippines	0	29 448 399	-	0	725 353	-
Malaysia	0	5 045 181	-	0	75 173	-
Cambodia	0	53 323 000	-	0	1 911 630	-
India	107 303 000	66 751 889	-37,79	3 584 825	1 541 824	-56,99
Spain	0	46 100 000	-	0	1 125 301	-
BITUMEN	342 005	76 620	-77,60	197 112	35 120	-82,18
Singapore	0	76 620	-	0	35 120	-
East Timor	342 005	0	-100,00	197 112	0	-100,00
BIJIH TEMBAGA	560 992 267	607 605 660	8,31	1 156 250 400	959 913 360	-16,98
Japan	187 257 518	255 623 507	36,51	393 431 446	442 004 773	12,35
Korea, Republic Of	63 295 058	106 814 450	68,76	133 443 527	175 232 440	31,32
China	65 000 000	74 978 611	15,35	136 781 210	109 763 363	-19,75
Philippines	32 967 311	77 189 092	134,14	63 872 791	103 843 592	62,58
India	185 000 000	55 000 000	-70,27	355 833 362	74 847 846	-78,97
Germany, Fed. Rep. Of	27 472 380	0	-100,00	72 888 064	0	-100,00
Spain	0	38 000 000	-	0	54 221 346	-
BIJIH ZIRCONIUM, NIOBIUM, DAN TANTALUM	12 149 013	13 175 200	8,45	12 959 979	11 790 795	-9,02
Japan	0	900 000	-	0	800 200	-
Taiwan	225 000	1 310 200	482,31	241 987	1 244 566	414,31
China	11 829 013	9 162 000	-22,55	12 614 469	8 080 654	-35,94
Malaysia	20 000	0	-100,00	24 273	0	-100,00
India	0	108 000	-	0	97 200	-
United Kingdom	0	25 000	-	0	23 000	-
Netherlands	25 000	1 620 000	6 380,00	26 750	1 499 175	5 504,39
Ukraine	50 000	0	-100,00	52 500	0	-100,00
Russia Federation	0	50 000	-	0	46 000	-
BIJIH BESI	1 212 282 096	1 538 654 000	26,92	13 350 873	10 527 365	-21,15
China	1 212 282 096	1 538 654 000	26,92	13 350 873	10 527 365	-21,15
BIJIH SENG	11 728 150	9 448 000	-19,44	5 548 821	3 266 833	-41,13
China	11 728 150	9 448 000	-19,44	5 548 821	3 266 833	-41,13
BIJIH TIMBAL	2 576 960	4 545 991	76,41	1 851 742	2 499 751	34,99
China	2 576 960	4 545 991	76,41	1 851 742	2 499 751	34,99
BIJIH TITANIUM	22 238 000	0	-100,00	956 234	0	-100,00
China	22 238 000	0	-100,00	956 234	0	-100,00
BIJIH LOGAM LAINNYA	16 500	26 000	57,58	13 200	154 252	1 068,58
Korea, Republic Of	0	26 000	-	0	154 252	-
China	16 500	0	-100,00	13 200	0	-100,00
BATU KERIKIL	4 355 851 717	3 667 717 351	-15,80	30 069 502	21 728 273	-27,74
Japan	1 114 019	277 025	-75,13	221 924	38 187	-82,79
Korea, Republic Of	48 000	48 000	0,00	6 666	4 800	-27,99
Taiwan	6 460 602	4 732 840	-26,74	516 186	329 556	-36,16
China	52 000	52 000	0,00	5 824	7 375	26,63
Thailand	82 410	0	-100,00	7 708	0	-100,00
Singapore	4 346 362 270	3 650 376 000	-16,01	29 078 383	20 920 042	-28,06
Malaysia	237 010	318 400	34,34	20 567	35 963	74,86
Brunei Darussalam	0	10 037 000	-	0	91 561	-
Maldives	19 350	0	-100,00	2 556	0	-100,00
India	0	20 590	-	0	6 131	-
Saudi Arabia	18 000	0	-100,00	5 700	0	-100,00
Cyprus	46 000	184 000	300,00	6 992	35 627	409,54
Mozambique	0	2 000	-	0	151	-
Seychelles	0	215	-	0	15	-
Australia	939 145	762 534	-18,81	119 062	120 597	1,29
New Zealand	0	22 300	-	0	3 164	-
New Caledonia	5 000	2 555	-48,90	673	272	-59,60
United States	241 931	503 141	107,97	36 346	72 593	99,73
Suriname	12 000	2 700	-77,50	1 286	352	-72,63
Brazil	27 000	23 852	-11,66	6 282	5 225	-16,83
Paraguay	0	7 500	-	0	1 159	-
Costa Rica	7 500	154	-97,95	1 563	100	-93,60
Anguilla	0	1 200	-	0	147	-
Guadeloupe	0	2 550	-	0	506	-
United Kingdom	93 500	160 500	71,66	16 285	27 698	70,08
France	1 480	6 850	362,84	160	741	363,06
Belgium	0	89 000	-	0	7 792	-
Switzerland	0	3 400	-	0	510	-

**TABEL 6. PERKEMBANGAN EKSPOR INDONESIA MENURUT KOMODITI DAN NEGARA TUJUAN
JANUARI-MEI 2015 DAN 2016**

KOMODITI / NEGARA TUJUAN	BERAT BERSIH (KG)		PERUB	NILAI FOB (US \$)		PERUB
	JAN-MEI 2015	JAN-MEI 2016	%	JAN-MEI 2015	JAN-MEI 2016	%
(1)	(2)	(3)	(4)	(5)	(6)	(7)
Finland	57 000	57 000	0,00	9 291	9 215	-0,82
Italy	22 500	4 800	-78,67	5 175	2 400	-53,62
Spain	0	5 245	-	0	735	-
Greece	5 000	14 000	180,00	873	5 659	548,22
BATU HIAS DAN BATU BANGUNAN	29 547 661	20 055 277	-32,13	4 022 730	2 686 896	-33,21
Japan	72 600	20 000	-72,45	20 529	7 100	-65,41
Korea, Republic Of	227 164	212 828	-6,31	30 746	22 905	-25,50
Taiwan	2 902 740	1 520 252	-47,63	459 914	249 946	-45,65
China	25 839 435	18 300 772	-29,18	3 373 282	2 404 921	-28,71
Papua New Guinea	450	35	-92,22	650	188	-71,11
Thailand	418 385	0	-100,00	87 875	0	-100,00
Singapore	17 868	0	-100,00	9 559	0	-100,00
Malaysia	0	115	-	0	86	-
Viet Nam	60 995	0	-100,00	26 849	0	-100,00
Saudi Arabia	8 024	0	-100,00	13 326	0	-100,00
Central African Republic	0	150	-	0	750	-
United States	0	1 125	-	0	1 000	-
ZIRCONIUM SILIKAT	1 304 000	1 491 000	14,34	1 752 491	1 837 057	4,83
Taiwan	300 000	375 000	25,00	367 514	391 232	6,45
China	78 000	24 000	-69,23	105 670	28 434	-73,09
Malaysia	0	70 000	-	0	86 798	-
Viet Nam	880 000	876 000	-0,45	1 218 132	1 164 143	-4,43
Bangladesh	46 000	71 000	54,35	61 175	83 325	36,21
Brazil	0	25 000	-	0	30 125	-
Russia Federation	0	50 000	-	0	53 000	-
BATU APUNG DAN SEJENISNYA	19 184 440	19 528 070	1,79	1 422 603	1 367 065	-3,90
Japan	25 080	23 800	-5,10	2 280	4 760	108,77
Hong Kong	25 300	25 300	0,00	2 300	2 300	0,00
Korea, Republic Of	2 663 300	3 526 650	32,42	251 400	316 000	25,70
Taiwan	305 800	358 500	17,23	23 538	27 340	16,15
China	12 698 800	12 203 000	-3,90	834 407	768 693	-7,88
Thailand	620 070	802 610	29,44	59 137	73 974	25,09
Singapore	297 700	246 400	-17,23	34 587	25 781	-25,46
Malaysia	312 900	469 400	50,02	23 510	37 483	59,43
Myanmar	0	11 350	-	0	1 135	-
Cambodia	617 560	491 600	-20,40	50 719	35 103	-30,79
Viet Nam	1 547 430	1 359 110	-12,17	134 225	73 012	-45,60
Bangladesh	70 500	0	-100,00	6 500	0	-100,00
South Africa	0	10 350	-	0	1 485	-
ASPAL	8 663 757	57 392 750	562,45	678 092	2 182 270	221,82
China	7 859 676	55 836 003	610,41	205 779	1 739 540	745,34
Thailand	5 670	1 000	-82,36	15 603	13 577	-12,98
East Timor	798 408	1 555 747	94,86	456 708	429 153	-6,03
Belgium	3	0	-100,00	2	0	-100,00
TANAH DAN TANAH LIAT	1 674 528	9 028 400	439,16	294 424	695 785	136,32
Japan	32 000	32 000	0,00	7 840	7 680	-2,04
Korea, Republic Of	772 000	596 000	-22,80	154 437	114 498	-25,86
Taiwan	16 000	419 700	2 523,13	2 784	77 882	2 697,49
China	20 000	6 500 000	32 400,00	1 700	195 000	11 370,59
Thailand	372 000	224 000	-39,78	52 159	38 416	-26,35
Singapore	0	160 000	-	0	63 968	-
Philippines	0	17 700	-	0	3 186	-
Viet Nam	0	529 000	-	0	109 289	-
Bangladesh	242 528	550 000	126,78	46 464	85 866	84,80
Iran (Islamic Republic Of)	220 000	0	-100,00	29 040	0	-100,00
BAHAN MINERAL LAINNYA	28 837 703	49 077 937	70,19	1 198 689	2 702 212	125,43
Japan	6 301 322	6 517 492	3,43	272 702	280 738	2,95
Hong Kong	10	0	-100,00	10	0	-100,00
Korea, Republic Of	756 792	0	-100,00	47 009	0	-100,00
Taiwan	7 126 641	96 277	-98,65	59 221	24 329	-58,92
China	0	189 000	-	0	28 693	-
Papua New Guinea	0	60	-	0	94	-
Thailand	22 000	5 203	-76,35	18 132	9 332	-48,53
Singapore	670 030	435 837	-34,95	199 823	82 123	-58,90
Philippines	0	380 000	-	0	59 988	-
Malaysia	5 595 430	7 739 803	38,32	303 694	431 531	42,09
Viet Nam	119 150	5 000	-95,80	36 108	1 411	-96,09
India	1 700	56	-96,71	1 496	11	-99,24
Bangladesh	8 233 000	33 618 443	308,34	246 990	1 773 584	618,08
Saudi Arabia	0	75 000	-	0	9 510	-
East Timor	11 215	15 766	40,58	3 486	869	-75,08
Germany, Fed. Rep. Of	400	0	-100,00	10 006	0	-100,00
Finland	13	0	-100,00	12	0	-100,00
BARANG BUKAN LOGAM DAUR ULANG	2 229 344	2 448 460	9,83	2 294 590	2 011 857	-12,32
Japan	114 231	151 032	32,22	176 924	110 451	-37,57
Hong Kong	1	0	-100,00	2	0	-100,00
Korea, Republic Of	896 000	784 961	-12,39	811 189	457 997	-43,54
Taiwan	20 000	0	-100,00	8 925	0	-100,00
China	992 000	1 461 000	47,28	1 171 155	1 406 217	20,07
Thailand	32 345	9 000	-72,17	19 761	10 300	-47,88
Singapore	1 193	274	-77,07	1 396	434	-68,89

**TABEL 6. PERKEMBANGAN EKSPOR INDONESIA MENURUT KOMODITI DAN NEGARA TUJUAN
JANUARI-MEI 2015 DAN 2016**

KOMODITI / NEGARA TUJUAN	BERAT BERSIH (KG)			PERUB	NILAI FOB (US \$)		PERUB
	JAN-MEI 2015	JAN-MEI 2016		%	JAN-MEI 2015	JAN-MEI 2016	%
(1)	(2)	(3)	(4)	(5)	(6)	(7)	
Philippines	0	122	-		0	431	-
Malaysia	3 200	41 600	1 200,00		2 035	23 731	1 066,15
Myanmar	20 000	0	-100,00		16 400	0	-100,00
Viet Nam	0	200	-		0	74	-
United States	183	5	-97,43		150	9	-93,73
Peru	150 000	0	-100,00		85 200	0	-100,00
Germany, Fed. Rep. Of	191	268	40,16		1 453	2 212	52,25
RONGSOKAN KAPAL	290 166	0	-100,00		291 413	0	-100,00
Netherlands	290 166	0	-100,00		291 413	0	-100,00
TOTAL EKSPOR	217 077 580 262	200 452 843 971	-7,66		64 910 977 473	56 592 827 873	-12,81

<http://www.bps.go.id>

DATA

MENCERDASKAN BANGSA

<http://www.bps.go.id>



BADAN PUSAT STATISTIK
BPS-Statistics Indonesia

Jl. dr. Sutomo No. 6-8 Jakarta 10710
Telp : (021) 3841195, 3842508, 3810291-4, Fax : (021) 3857046
Homepage : <http://www.bps.go.id> E-mail : bpsHQ@bps.go.id

