



Katalog/Catalog: 8403001

TINGKAT PENGHUNIAN KAMAR HOTEL

Occupancy Rate of Hotel Room

2015



**BADAN PUSAT STATISTIK
BPS-Statistics Indonesia**

TINGKAT PENGHUNIAN KAMAR HOTEL

Occupancy Rate of Hotel Room

2015



TINGKAT PENGHUNIAN KAMAR HOTEL 2015
OCCUPANCY RATE OF HOTEL ROOM 2015

ISSN : 0216-5015

Nomor Publikasi / *Publication Number* : 06330.1602

Katalog BPS / *BPS Catalogue* : 8403001

Ukuran Buku / *Book Size* : 28 cm x 21 cm

Jumlah Halaman / *Total Pages* : xii+86 halaman / *pages*

Naskah/*Manuscript*:

Badan Pusat Statistik/*BPS-Statistics Indonesia*

Penyunting/*Editor*:

Subdirektorat Statistik Pariwisata/*Subdirectorate of Tourism Statistics*

Gambar Kulit / *Art Designer* :

Subdirektorat Statistik Pariwisata/*Subdirectorate of Tourism Statistics*

Diterbitkan Oleh / *Published by* :

Badan Pusat Statistik/*BPS-Statistics Indonesia*

Dicetak Oleh / *Printed by* :

CV. Marshadito Intan Prima

Dilarang mengumumkan, mendistribusikan, mengomunikasikan, dan/atau menggandakan sebagian atau seluruh isi buku ini untuk tujuan komersial tanpa izin tertulis dari Badan Pusat Statistik.

Prohibited to announce, distribute, communicate, and/or copy part or all of this book for commercial purpose without permission from BPS-Statistics Indonesia

TINGKAT PENGHUNIAN KAMAR HOTEL 2015
OCCUPANCY RATE OF HOTEL ROOM 2015

TIM PENYUSUN /COMPILING TEAM

Penanggung Jawab Umum / : Titi Kanti Lestari
General in Charge

Penanggung Jawab Teknis / : Sugiharto
Technical in Charge

Editor/ : Barudin
Editor

Penulis/ : Beta Septi Iryani
Writer Wiwit Puji Sulistiyani
Yopi Ariesia Ulfa

Pengolah Data/Penyiapan Draft/ : Wahyu Sunyoto Jati
Data Processing by/Draft Design

KATA PENGANTAR

Publikasi “Tingkat Penghunian Kamar Hotel 2015” merupakan publikasi tahunan yang disajikan oleh Badan Pusat Statistik (BPS). Publikasi ini berisi data-data indikator untuk mengetahui produktivitas hotel, baik hotel bintang maupun hotel nonbintang. Data yang disajikan antara lain data tingkat penghunian kamar (TPK) hotel, jumlah tamu menginap, malam kamar terjual, malam tamu menginap, dan rata-rata lama tamu menginap.


Data-data dalam publikasi ini diperoleh dari hasil Survei Hotel Bulanan menggunakan Daftar VHT-S yang setiap bulan diisi langsung oleh pihak manajemen hotel. Diharapkan publikasi ini berguna bagi para konsumen data, baik swasta maupun Pemerintah sebagai bahan evaluasi dan perencanaan pembangunan pariwisata, terutama bidang perhotelan.

Penghargaan dan ucapan terima kasih disampaikan kepada semua pihak yang telah membantu dan mendukung pelaksanaan pengumpulan data hotel, terutama pihak manajemen hotel, jajaran Kementerian Pariwisata, Dinas Pariwisata Daerah (Diparda), dan Persatuan Hotel dan Restoran Indonesia (PHRI).

Saran dan kritik yang membangun sangat kami harapkan untuk perbaikan dan penyempurnaan publikasi yang akan datang. Semoga publikasi ini bermanfaat.

Jakarta, September 2016

Deputi Bidang Statistik Distribusi dan Jasa



Sasmito Hadi Wibowo

P R E F A C E

*The publication of **Occupancy Rate of Hotel Room 2015** is an annual publication compiled by BPS-Statistics Indonesia. This publication contains indicators of the hotel productivity, both star and non-star hotels. The data in this publication include Occupancy Rate of Hotel Room, the number of staying guests, room nights' sold, guest nights, and average length of stay per guest.*


The data were obtained from the result of the hotel survey conducted by BPS-Statistics Indonesia with the VHT-S form which is filled out directly by hotel managements every month. This publication is expected to be useful for data consumers, whether private or government as an evaluation and development planning of tourism, especially the hospitality field.

We are grateful and thank to all institutions which have supported in collecting the data, especially to the hotel managements, Ministry of Tourism, Regional Tourism Agency, and Indonesian Hotel and Restaurant Association (IHRA), which make this publication available.

Comments and constructive suggestions for improving this publication are appreciated. Hopefully, this publication will be useful.

Jakarta, September 2016

*Deputy Chief Statistician for
Distribution and Service Statistics*



Sasmito Hadi Wibowo

DAFTAR ISI/CONTENTS

| | Halaman/Page |
|--|--------------|
| KATA PENGANTAR / <i>PREFACE</i> | v/vi |
| DAFTAR ISI/ <i>CONTENTS</i> | vii |
| DAFTAR GRAFIK/ <i>LIST OF FIGURES</i> | vi |
| DAFTAR TABEL/ <i>LIST OF TABLES</i> | vii |
| PENJELASAN UMUM/ <i>GENERAL EXPLANATION</i> | 1 |
| I. PENDAHULUAN/ <i>INTRODUCTION</i> | 3 |
| II. RUANG LINGKUP DAN CAKUPAN/ <i>SCOPE AND COVERAGE</i> | 6 |
| III. CARA PENGUMPULAN DAN PENGOLAHAN DATA/ <i>DATA COLLECTION AND PROCESSING METHOD</i> | 6 |
| IV. KONSEP DAN DEFINISI/ <i>CONCEPTS AND DEFINITIONS</i> | 8 |
| V. PENYAJIAN DATA/ <i>DATA PRESENTATION</i> | 11 |
| ULASAN SINGKAT/ <i>HIGHLIGHT</i> | 13 |
| I. HOTEL BERBINTANG/ <i>STAR HOTEL</i> | 15 |
| II. HOTEL NONBINTANG/ <i>NON-STAR HOTEL</i> | 26 |
| DAFTAR PUSTAKA/ <i>BIBLIOGRAPHY</i> | 39 |
| TABEL-TABEL/ <i>TABLES</i> | 41 |
| KUESIONER/ <i>QUESTIONNAIRE</i> | 85 |

DAFTAR GRAFIK / LIST OF FIGURES

| | | Halaman/Page |
|------------|---|--------------|
| Grafik 1. | Tingkat Penghunian Kamar pada Hotel Berbintang, 2014-2015 | 15 |
| Figure 1. | <i>Room Occupancy Rate of Hotels in Star Hotels, 2014-2015</i> | 15 |
| Grafik 2. | Rata-rata Lama Menginap Tamu pada Hotel Berbintang, 2014-2015 | 18 |
| Figure 2. | <i>Average Length of Stay of Guest in Star Hotels, 2014-2015</i> | 18 |
| Grafik 3. | Rata-rata Lama Menginap Tamu Asing pada Hotel Berbintang, 2014-2015 .. | 19 |
| Figure 3. | <i>Average Length of Stay of Foreign Guest in Star Hotels, 2014-2015</i> | 19 |
| Grafik 4. | Rata-rata Lama Menginap Tamu Dalam Negeri Pada Hotel Berbintang, 2014-2015 | 20 |
| Figure 4. | <i>Average Length of Stay of Indonesian Guest in Star Hotels, 2014-2015</i> | 20 |
| Grafik 5. | Jumlah Tamu Asing dan Dalam Negeri pada Hotel Berbintang, 2014-2015 ... | 21 |
| Figure 5. | <i>The Number of Foreign and Indonesian Guests in Star Hotels, 2014-2015</i> | 21 |
| Grafik 6. | Rata-rata Tamu per Kamar pada Hotel Berbintang, 2014-2015 | 25 |
| Figure 6. | <i>Average Guests per Room in Star Hotels, 2014-2015</i> | 25 |
| Grafik 7. | Tingkat Penghunian Kamar pada Hotel Nonbintang, 2014-2015 | 26 |
| Figure 7. | <i>Occupancy Rate of Hotel room in Non-star Hotels, 2014-2015</i> | 26 |
| Grafik 8. | Rata-rata Lama Menginap Tamu pada Hotel Nonbintang, 2014-2015 | 29 |
| Figure 8. | <i>Average Length of Stay of Guest in Non-star Hotels, 2014-2015</i> | 29 |
| Grafik 9. | Rata-rata Lama Menginap Tamu Asing pada Hotel Nonbintang, Tahun 2014-2015 | 30 |
| Figure 9. | <i>Average Length of Stay of Foreign Guest in Non-star Hotels, 2014-2015</i> | 30 |
| Grafik 10. | Rata-rata Lama Menginap Tamu Dalam Negeri pada Hotel Nonbintang, 2014-2015 | 32 |
| Figure 10. | <i>Average Length of Stay of Indonesian Guest in Non-star Hotels, 2014-2015</i> | 32 |
| Grafik 11. | Jumlah Tamu Asing dan Dalam Negeri pada Hotel Nonbintang, 2014-2015 .. | 34 |
| Figure 11. | <i>Number of Foreign and Indonesian Guests in Non-star Hotels, 2014-2015</i> | 34 |
| Grafik 12. | Rata-rata Tamu per Kamar pada Hotel Nonbintang, 2014-2015 | 36 |
| Figure 12. | <i>Average Guest per Room in Non-star Hotels, 2014-2015</i> | 36 |

DAFTAR TABEL/ LIST OF TABLES

| | | Halaman/Page |
|------------------|---|--------------|
| Tabel 1. | Tingkat Penghunian Kamar Hotel Berbintang menurut Provinsi dan Kelas Hotel, Tahun 2014-2015 | 43 |
| <i>Table 1.</i> | <i>Room Occupancy Rate of Hotels in Star Hotels by Province and Hotel Class, 2014-2015</i> | 43 |
| Tabel 2. | Tingkat Pemakaian Tempat Tidur Hotel Berbintang menurut Provinsi dan Kelas Hotel, Tahun 2014-2015 | 45 |
| <i>Table 2.</i> | <i>Level of Bed Utilization in Star Hotels by Province and Hotel Class, 2014-2015</i> | 45 |
| Tabel 3. | Rata-rata Lama Menginap Tamu (Asing + Dalam Negeri) pada Hotel Berbintang menurut Provinsi dan Kelas Hotel, Tahun 2014-2015 | 47 |
| <i>Table 3.</i> | <i>Average Length of Stay of Guest (Foreign & Indonesian) in Star Hotels by Province and Hotel Class, 2014-2015</i> | 47 |
| Tabel 4. | Rata-rata Lama Menginap Tamu Asing pada Hotel Berbintang menurut Provinsi dan Kelas Hotel, Tahun 2014-2015 | 49 |
| <i>Table 4.</i> | <i>Average Length of Stay of Foreign Guest in Star Hotels by Province and Hotel Class, 2014-2015</i> | 49 |
| Tabel 5. | Rata-rata Lama Menginap Tamu Dalam Negeri pada Hotel Berbintang menurut Provinsi dan Kelas Hotel, Tahun 2014-2015 | 51 |
| <i>Table 5.</i> | <i>Average Length of Stay of Indonesian Guest in Star Hotels by Province and Hotel Class, 2014-2015</i> | 51 |
| Tabel 6a. | Jumlah Tamu Asing dan Dalam Negeri pada Hotel Berbintang menurut Provinsi dan Kelas Hotel, Tahun 2014-2015 | 53 |
| <i>Table 6a.</i> | <i>Number of Guest (Foreign and Indonesian) Visiting Star Hotels by Province and Hotel Class, 2014-2015</i> | 53 |
| Tabel 6b. | Persentase Jumlah Tamu Asing dan Dalam Negeri pada Hotel Berbintang menurut Provinsi dan Kelas Hotel, Tahun 2014-2015 | 59 |
| <i>Table 6b.</i> | <i>Percentage of Guest (Foreign and Indonesian) Visiting Star Hotels by Province and Hotel Class, 2014-2015</i> | 59 |
| Tabel 7. | Banyaknya Malam Kamar yang Terpakai pada Hotel Berbintang menurut Provinsi dan Kelas Hotel, Tahun 2014-2015 | 65 |
| <i>Table 7.</i> | <i>Number of Room Night Occupied in Star Hotels by Province and Hotel Class, 2014-2015</i> | 65 |
| Tabel 8. | Banyaknya Malam Tamu Menginap pada Hotel Berbintang menurut Provinsi dan Kelas Hotel, Tahun 2014-2015 | 67 |
| <i>Table 8.</i> | <i>Number of Guest Night (GN) in Star Hotels by Province and Hotel Class, 2014-2015</i> | 67 |

| | | |
|-------------------|---|-----------|
| Tabel 9. | Rata-rata Tamu Per Kamar pada Hotel Berbintang menurut Provinsi dan Kelas Hotel, Tahun 2014-2015 | 69 |
| <i>Table 9.</i> | <i>Average Guest Per Room in Star Hotels by Province and Hotel Class, 2014-2015</i> | <i>69</i> |
| Tabel 10. | Tingkat Penghunian Kamar Hotel Nonbintang menurut Provinsi dan Kelompok Kamar, Tahun 2014-2015 | 71 |
| <i>Table 10.</i> | <i>Occupancy Rate of Hotel Room in Non-star Hotels by Province and Room Group, 2014-2015</i> | <i>71</i> |
| Tabel 11. | Tingkat Pemakaian Tempat Tidur Hotel Nonbintang menurut Provinsi dan Kelompok Kamar, Tahun 2014-2015 | 72 |
| <i>Table 11.</i> | <i>Level of Bed Utilization in Non-star Hotels By Province and Room Group, 2014-2015</i> | <i>72</i> |
| Tabel 12. | Rata-rata Lama Menginap Tamu Asing dan Dalam Negeri pada Hotel Nonbintang menurut Provinsi dan Kelompok Kamar, Tahun 2014-2015 | 73 |
| <i>Table 12.</i> | <i>Average Length of Stay of Foreign and Indonesian Guest in Non-star Hotels by Province and Room Group, 2014-2015</i> | <i>73</i> |
| Tabel 13. | Rata-rata Lama Menginap Tamu Asing pada Hotel Nonbintang menurut Provinsi dan Kelompok Kamar, Tahun 2014-2015 | 74 |
| <i>Table 13.</i> | <i>Average Length of Stay of Foreign Guest in Non-star Hotels by Province and Room Group, 2014-2015</i> | <i>74</i> |
| Tabel 14. | Rata-rata Lama Menginap Tamu Dalam Negeri pada Hotel Nonbintang menurut Provinsi dan Kelompok Kamar, Tahun 2014-2015..... | 75 |
| <i>Table 14.</i> | <i>Average Length of Stay of Indonesian Guest in Non-star Hotels by Province and Room Group, 2014-2015</i> | <i>75</i> |
| Tabel 15a. | Jumlah Tamu Asing dan Dalam Negeri pada Hotel Nonbintang menurut Provinsi dan Kelompok Kamar, Tahun 2014-2015 | 76 |
| <i>Table 15a.</i> | <i>Number of Foreign and Indonesian Guest Visiting Non-star Hotels by Province and Room Group, 2014-2015</i> | <i>76</i> |
| Tabel 15b. | Persentase Jumlah Tamu Asing dan Dalam Negeri pada Hotel Nonbintang menurut Provinsi dan Kelompok Kamar, Tahun 2014-2015 | 79 |
| <i>Table 15b.</i> | <i>Percentage of Foreign and Indonesian Guest Visiting Non-star Hotels by Province and Room Group, 2014-2015</i> | <i>79</i> |
| Tabel 16. | Banyaknya Malam Kamar yang Terpakai pada Hotel Nonbintang menurut Provinsi dan Kelompok Kamar, Tahun 2014-2015 | 82 |
| <i>Table 16.</i> | <i>Number of Room Night (RN) Occupied in Non-star Hotels by Province and Room Group, 2014-2015</i> | <i>82</i> |
| Tabel 17. | Banyaknya Malam Tamu Menginap pada Hotel Nonbintang menurut Provinsi dan Kelompok Kamar, Tahun 2014-2015 | 83 |
| <i>Table 17.</i> | <i>Number of Guest Night (GN) in Non-star Hotels by Province and Room Group, 2014-2015</i> | <i>83</i> |

| | | |
|-----------|---|----|
| Tabel 18. | Rata-rata Tamu Per Kamar pada Hotel Nonbintang menurut Provinsi dan Kelompok Kamar, Tahun 2014-2015 | 84 |
| Table 18. | <i>Average Guest Per Room in Non-star Hotels by Province and Room Group, 2014-2015</i> | 84 |

<http://www.bps.go.id>

PENJELASAN UMUM

GENERAL EXPLANATION

<http://www.bpp.go.id>

I. PENDAHULUAN

Pariwisata mempunyai peran penting dan strategis dalam pembangunan nasional. Undang-Undang RI No. 10 Tahun 2009 tentang Kepariwisataan menyatakan bahwa kepariwisataan bertujuan antara lain untuk meningkatkan pertumbuhan ekonomi, meningkatkan kesejahteraan rakyat, menghapuskan kemiskinan, mengatasi pengangguran, memajukan kebudayaan, dan mengangkat citra bangsa. Dalam GBHN TAP MPR NO. 7/MPR/2009 juga disebutkan bahwa pembangunan pariwisata diarahkan sebagai sektor andalan, yang mampu menjadi salah satu sektor penghasil devisa, mendorong pertumbuhan ekonomi, meningkatkan pendapatan daerah, memberdayakan perekonomian masyarakat, serta memperluas kesempatan kerja.

Indonesia memiliki potensi pariwisata yang besar. Oleh karena itu, kegiatan kepariwisataan diharapkan mampu menjadi salah satu kekuatan pembangunan yang dapat diandalkan. Sektor pariwisata merupakan *invisible export* karena kemampuannya mendatangkan devisa. Devisa sektor pariwisata berasal dari belanja wisatawan mancanegara yang berkunjung ke Indonesia. Statistik kunjungan wisatawan mancanegara menunjukkan tren yang meningkat selama beberapa tahun terakhir dan mencapai jumlah kunjungan tertinggi pada tahun 2015, yaitu sebanyak 10,2 juta kunjungan (BPS, 2015a).

I. INTRODUCTION

Tourism has an important and strategic role in national development. Law of the Republic of Indonesia Number 10 of 2009 concerning Tourism states that tourism aims among others to promote economic growth, improve people's welfare, eliminate poverty, tackle unemployment, promote culture, and raise the image of the nation. The guidelines of MPR NO. 7 / MPR / 2009 also mentioned that the development of tourism as a major sector, that is capable of being one of the sectors of foreign exchange, stimulate economic growth, increase local revenue, empower the community's economy and expanding employment opportunities.

Indonesia has a huge potential of tourism. Therefore tourism activity is expected to become one of the reliable development forces. The tourism sector is an invisible export because of its ability to bring in foreign exchange. Foreign exchange comes from spending international tourists who visited Indonesia. Statistics international tourist arrivals showed an upward trend over the past few years and reached the highest number of visits in 2015, as much as 10.2 million visits (BPS, 2015a).

Selain dari wisatawan mancanegara, pendapatan sektor pariwisata juga berasal dari pengeluaran wisatawan nusantara. Banyaknya perjalanan wisatawan nusantara (wisnus) selama triwulan II 2014 tercatat sebesar 116,8 juta perjalanan dengan rata-rata pengeluaran per orang per perjalanan sebesar 851,68 ribu rupiah. (BPS, 2015b).

Peningkatan jumlah wisatawan perlu diimbangi dengan peningkatan penyediaan kamar akomodasi. Wisatawan yang berkunjung ke daerah tentu membutuhkan tempat menginap. Akomodasi merupakan faktor yang sangat penting karena merupakan "rumah sementara" bagi wisatawan yang mengharapkan kenyamanan, pelayanan yang baik, kebersihan dan lain-lain. Oleh karena itu, hotel berperan sebagai salah satu tolok ukur untuk mengetahui seberapa banyak wisatawan yang berkunjung ke daerah tersebut.

Perkembangan industri perhotelan, antara lain dapat dilihat melalui indikator tingkat penghunian kamar hotel, jumlah kamar yang terjual/digunakan, rata-rata lamanya tamu menginap serta perkembangan jumlah hotel berbintang atau hotel nonbintang. Lama tinggal wisatawan sangat berperan penting sebagai indikator untuk mengetahui seberapa tertarik para wisatawan terhadap daerah yang dikunjunginya. Semakin lama wisatawan tinggal di suatu daerah maka ini mengindikasikan bahwa daerah tersebut

Besides comes from international tourists, tourism revenue also comes from spending of domestic tourists. The number of domestic tourist's trips during the second quarter of 2014 totaled 116.8 million with an average of trip expenditure per person per trip amounted to 851.68 thousand rupiahs. (BPS, 2015b).

An increase in the number of tourists arrivals needs to be offset by an increase the availability of accommodation room. . Tourists visiting the area would need a place to stay. Accommodation is a very important factor because it is a "temporary home" for travelers who expect comfort, good service , cleanliness and others .Therefore, the hotel serves as a benchmark to determine how many tourists visiting the are.

The development of the hotel industry can be figured out by observing the indicators on the occupancy rate of hotel rooms, the number of the rooms' rented/used, the average length of stay of the guests, and the increase in the number of star hotels or non-star hotels. Length of stay of the guests plays an important role as an indicator to determine how interested the tourists to the areas he visited. The longer the tourists stay indicates that the area area is attractive to tourists. The he hotel occupancy rate also plays an important role as an indicator of success in

memang diminati oleh wisatawan. Tingkat hunian hotel juga berperan penting sebagai indikator kesuksesan hotel dalam menjual kamarnya. Semakin tinggi tingkat hunian berarti semakin banyak jumlah kamar yang bisa dijual.

Lebih jauh lagi hubungan industri perhotelan dengan pariwisata adalah dari sisi ekonomi dan ini bisa dilihat dari ketiga indikator tersebut. Semakin tinggi jumlah wisatawan yang berkunjung maka semakin banyak *spending* atau belanja wisatawan di suatu daerah, entah untuk menginap, berbelanja, kuliner, transportasi dan lain sebagainya. Lama tinggal wisatawan juga berkontribusi bagi pendapatan daerah, semakin lama wisatawan tinggal di suatu daerah maka semakin banyak uang yang dibelanjakan dan berputar di daerah tersebut. Demikian juga dengan tingkat hunian, semakin tinggi tingkat hunian hotel berarti semakin banyak jumlah kamar yang terjual yang artinya semakin banyak pula pajak yang dibayarkan kepada daerah tersebut.

Publikasi "Tingkat Penghunian Kamar Hotel" tahun 2015 ini berisi data-data mengenai perkembangan hotel, sehingga dapat dijadikan landasan perencanaan dan evaluasi, baik oleh instansi pemerintah atau swasta, maupun para pengusaha hotel/akomodasi untuk menentukan kebijakan.

selling hotel rooms. The higher the level of occupancy means more number of rooms that can be sold.

Furthermore the relationship between hospitality industries with tourism is economically and this can be seen from these three indicators. The higher the number of tourists visiting, the more tourists spending in the region, whether to stay, shopping, dining, transportation and others. The length of stay of tourists also contribute to regional income, the longer the tourists stay in an area, the more money spent and turning the area. Likewise, the occupancy rate, the higher the occupancy rate means more number of rooms sold which means the more taxes paid to the area.

"Occupancy Rate of Hotel Room" publication 2015 contains data on development indicators hotel, so that it can be used as a basis, both for the government as well as non-government institution, particularly for hotel entrepreneurs, to set their policies in promoting their business.

II. RUANG LINGKUP DAN CAKUPAN

Ruang lingkup usaha penyediaan akomodasi yang dicakup di survei ini adalah usaha penyedia akomodasi jangka pendek, khususnya untuk harian atau mingguan yang berbentuk usaha hotel.

Responden yang dicakup dalam rangka penyusunan publikasi "*Tingkat Penghunian Kamar Hotel 2015*" meliputi:

1. Seluruh hotel berbintang yang ada di seluruh wilayah Indonesia, berdasarkan hasil kegiatan inventarisasi usaha akomodasi, baik yang dilakukan oleh BPS maupun Dinas Pariwisata Daerah.
2. Hotel nonbintang di seluruh wilayah Indonesia, yang dicacah secara sampel.

III. CARA PENGUMPULAN DAN PENGOLAHAN DATA

Seperti tahun-tahun sebelumnya, pelaksanaan pengumpulan data statistik ini dilakukan oleh para petugas BPS Daerah, baik BPS Provinsi maupun BPS Kabupaten/Kota yang ada di seluruh Indonesia. Pengumpulan data dilakukan dengan cara sebagai berikut:

1. Mendatangi semua hotel berbintang atau hotel nonbintang seperti yang tertera dalam ruang lingkup dan cakupan pada setiap awal bulan. Memberikan kuesioner VHT-S untuk diisi oleh pengusaha/

II. SCOPE AND COVERAGE

Accommodation establishment are covered in this survey such as short-term accommodation, especially for daily or weekly in the form of hotel business.

Respondent in the publication "Occupancy Rate of Hotel Room 2015" covering:

1. *All the existing star hotels throughout Indonesia, based on the results of an inventory of accommodation businesses, whether conducted by BPS and Regional Tourism Agency.*
2. *Non-star hotels throughout Indonesia, which are observed on selected sample.*

III. DATA COLLECTION AND PROCESSING METHOD

As the previous years, the implementation of this statistical data collection was conducted by the officials of the Regional Statistics Officers, both the Provincial and Regency Offices throughout Indonesia by the following way:

1. *Visiting all star hotels or non-star hotels as mentioned in the scope and coverage above at the beginning of every month. Giving VHT-S questionnaires to be filled out by the*

pengelola hotel, kemudian mengambilnya kembali pada setiap awal bulan berikutnya. Kuesioner VHT-S yang diterima dan diolah dari masing-masing hotel terpilih merupakan laporan bulanan.

2. Semua kuesioner VHT-S yang telah diisi dan ditandatangani oleh manajer/ pengelola hotel, kemudian diperiksa oleh petugas BPS Kabupaten/ Kota, kemudian dilakukan pengolahan dengan tahapan sebagai berikut:

a. Pemeriksaan

Melakukan pemeriksaan ulang terhadap daftar isian VHT-S yang sudah terisi terutama mengenai:

- 1) Kelengkapan isian
- 2) Kebenaran isian
- 3) Konsistensi antar isian

Apabila terdapat kesalahan, inkonsistensi atau ketidaklengkapan pada isian yang tidak dapat diedit, maka daftar isian tersebut dikembalikan oleh petugas pengumpul data ke usaha akomodasi yang bersangkutan untuk diperbaiki.

b. Pengkodean

Setelah proses pemeriksaan selesai dilakukan, kegiatan pengolahan dilanjutkan dengan pemberian kode masing-masing daftar isian, agar dapat diolah langsung dengan komputer.

c. Validasi

Setelah data diolah dengan komputer, mungkin masih terdapat beberapa kesalahan yang harus diperbaiki/diedit

hotel owners or managers then collecting the questionnaires every beginning of the following month. The VHT-S questionnaires received from each selected hotel as respondent are based on the monthly report.

2. *All VHT-S questionnaires which have already been filled out and signed by hotel manager was edited by the data collector and then to be processed with the phases as follow:*

a. Editing

Conducting a reexamination of the VHT-S questionnaires already filled, especially concerning:

- 1) *The completeness of filling-out*
- 2) *The correctness of filling-out*
- 3) *The consistency among the filling-out*

If there are errors, mistakes, inconsistencies or incompleteness in the filling-out of the questionnaire that cannot be edited, then these questionnaires will be sent back by data collector to the accommodation concerned.

b. Coding

After the editing process has been conducted, the next step is giving codes on the respective questionnaires, in order to be directly processed by computer.

c. Validation

After the data has been processed by computer, there is still the possibility of several mistakes, which must be

sesuai dengan aturan validasi yang telah disusun, untuk mendapatkan data yang sesuai dengan yang diperlukan.

Setelah data sudah sesuai dengan yang dibutuhkan, kegiatan berikutnya adalah mengirimkan data dalam bentuk *soft copy* ke Badan Pusat Statistik (BPS) RI dengan tembusan ke BPS Provinsi.

3. Setelah menerima data *clean* dari BPS Kabupaten/Kota, kemudian dilakukan pengolahan lanjutan. Pengolahan ini meliputi proses revalidasi dan tabulasi, baik di BPS Provinsi maupun BPS RI.

IV. KONSEP DAN DEFINISI

1. **Usaha Penyedia Akomodasi** adalah usaha yang menyediakan akomodasi untuk pengunjung dan pelancong lainnya. Usaha penyediaan akomodasi ini dapat berupa penyediaan fasilitas akomodasi saja atau fasilitas akomodasi yang disertai dengan fasilitas makanan dan minuman. Termasuk penyediaan akomodasi dengan furniture, lengkap dengan dapur, dengan atau tanpa jasa pramuwisata dan sering kali termasuk beberapa tambahan jasa dan fasilitas seperti fasilitas parkir, binatang, kolam renang, ruang olah raga, fasilitas rekreasi, dan ruang rapat.
2. **Usaha Hotel** adalah usaha penyediaan akomodasi berupa kamar-kamar di dalam suatu bangunan, yang dapat dilengkapi

corrected/edited in accordance with the arranged validation rules, to obtain data as required.

After the data is in conformity with the needs, the next activity is to send soft copy of the data to the Central Bureau of Statistics (BPS) with copies to the province.

3. *After receiving the clean data from BPS Regency, then do further processing. This processing includes revalidation process and tabulation, both in the BPS province and BPS RI.*

IV. CONCEPTS AND DEFINITIONS

1. **Accommodation establishment** is an establishment that provide accomodation for visitor and other travelers. This establishment may include the provision of accommodation facilities only or with food and beverages facilities. Including the provision of accommodation with furniture, kitchen, with or without the services of maids and often include some additional services and facilities such as parking, laundry, swimming pool, gymnasium, recreational facilities, and meeting rooms.
2. **Hotel** is an establishment that provide accommodation in the form of rooms in a building, which ca be equipped with food

dengan jasa pelayanan makan dan minum, kegiatan hiburan dan/atau fasilitas lainnya secara harian dengan tujuan memperoleh keuntungan.

3. Hotel Bintang adalah usaha penyediaan akomodasi jangka pendek yang memenuhi ketentuan sebagai hotel bintang dan ditetapkan oleh instansi khusus yang membinanya.

Dalam Peraturan Menteri Pariwisata dan Ekonomi Kreatif RI no. PM.53/HM.001/MPEK/2013, disebutkan bahwa standar usaha hotel meliputi:

a. **Aspek Produk** Usaha Hotel adalah fasilitas akomodasi berupa kamar-kamar yang dapat dilengkapi dengan jasa pelayanan makan dan minum, dan/atau fasilitas lainnya.

b. **Aspek Pelayanan** Usaha Hotel adalah suatu proses yang memberikan kemudahan melalui prosedur standar pelayanan.

c. **Aspek Pengelolaan** Usaha Hotel adalah suatu sistem tata kelola dalam menjalankan seluruh kegiatan dalam rangka pencapaian tujuan usaha.

Usaha hotel bintang mencakup (BPS, 2009):

- Hotel Bintang Lima
- Hotel Bintang Empat
- Hotel Bintang Tiga
- Hotel Bintang Dua
- Hotel Bintang Satu

and beverages services, entertainment activities and/or other facilities on a daily basis with the aim of obtaining profits.

3. Star Hotel is a business of providing short-term accommodation that has fulfilled the requirements as star hotel which are determined by specified agency.

In the Minister of Tourism and Creative Economy of Indonesia, no. PM.53/HM.001/MPEK/2013, mentioned that the hotel business standards include:

a. **Aspect Enterprise Products** is the hotel accommodation facilities such as rooms can be equipped with food and beverage services, and/or other facilities.

b. **Aspects of Business Services Hotel** is a process that makes it easy through the standard procedure of service.

c. **Aspect Hotel Business Management** is a system of governance in carrying out all activities in order to achieve business objectives.

Including star hotel such as (BPS, 2009):

- *Five Star Hotel*
- *Four Star Hotel*
- *Three Star Hotel*
- *Two Star Hotel*
- *One Star Hotel*

4. **Hotel Nonbintang** dapat disebut sebagai hotel melati. Kelompok ini mencakup usaha penyediaan jasa layanan penginapan bagi umum yang dikelola secara komersial dengan menggunakan sebagian atau seluruh bagian bangunan yang telah memenuhi ketentuan sebagai hotel melati yang ditetapkan dalam surat keputusan instansi yang membinanya.
 5. **Tingkat Penghunian Kamar Hotel (TPK)** adalah jumlah kamar yang telah disewakan/dihuni dibandingkan dengan jumlah kamar yang tersedia di hotel tersebut.
 6. **Tingkat Pemakaian Tempat Tidur (TPTT)** adalah jumlah tempat tidur hotel yang telah disewakan/digunakan dibandingkan dengan jumlah tempat tidur yang tersedia di hotel itu.
 7. **Rata-rata Lamanya Tamu Menginap** adalah banyaknya malam tempat tidur yang dipakai dibagi dengan banyaknya tamu yang datang menginap. Rata-rata lamanya tamu menginap ini dapat dibedakan antara tamu asing dan tamu dalam negeri.
 - **Rata-rata lamanya tamu asing menginap** adalah banyaknya malam tempat tidur yang dipakai oleh tamu asing dibagi dengan banyaknya tamu asing yang menginap.
 - **Rata-rata lama tamu dalam negeri menginap** adalah banyaknya malam tempat tidur yang dipakai oleh tamu
4. **Non-star Hotel** can be referred to as a *jasmine hotel*. This group includes the business of providing accommodation services to public that commercially managed by using all or part of the building and has fulfilled the requirements as *jasmine* which are determined by specified agency.
 5. **Occupancy Rate of Hotel Room** is the number of rooms in a hotel that have been rented out as compared to the total number of rooms in the hotel.
 6. **Level of Bed Utilization** is the number of beds in a hotel that have been used out as compared to the total number of beds in the hotel.
 7. **Average Length of Stay (ALS)** is the number of bed-night used (guest-nights), divided by the number of guests coming to spend the night. This average length of stay is distinguished between the foreign and Indonesian guests.
 - **ALS of foreign guest** is the number of bed-nights used by foreign guests divided by the total number of foreign guest spent the night in the hotel.
 - **ALS of Indonesian guest** is the number of bed nights used by Indonesian guests, divided by the

dalam negeri dibagi dengan banyaknya tamu dalam negeri yang menginap.

- 8. Rata-rata Tamu Per Kamar** adalah perbandingan antara jumlah tamu dengan jumlah kamar yang dijual.

Catatan:

- 1 malam kamar = 1 kamar x 1 malam
- 1 malam tempat tidur = 1 tempat tidur x 1 malam
- 1 malam tamu = 1 tamu x 1 malam

V. PENYAJIAN DATA

Seperti disebutkan pada penjelasan ruang lingkup dan cakupan, penyajian data mengenai hotel berbintang dan hotel nonbintang mencakup 33 provinsi di Indonesia. Tabel-tabel yang disajikan selain dari tingkat penghunian kamar hotel, juga statistik lainnya seperti rata-rata lama tamu menginap, jumlah tamu, jumlah malam kamar dan malam tamu, yang menggambarkan tingkat efisiensi dan produktivitas hotel di suatu tempat pada periode tertentu.

Catatan:

Pada tabel-tabel yang disajikan kemungkinan terdapat tanda yang mempunyai arti sebagai berikut:

- : tidak ada isian
- 0 : ada isian tapi kurang dari setengah digit angka terakhir
- * : angka perbaikan
- m.k : malam kamar
- m.t : malam tamu

total number of domestic guests visiting the hotels.

- 8. Average Guest Per Room** is the ratio between the number of guests with the number of rooms sold.

Note:

- 1 room-night = 1 room x 1 night*
- 1 bed-night = 1 bed x 1 night*
- 1 guest-night = 1 guest x 1 night*

V. DATA PRESENTATION

As already mentioned in scope and coverage that the data of star hotels and non-star hotels presented in this publication covers 33 provinces, throughout Indonesian territory. The presented tables, not only present the occupancy rate, but also other statistics, such as the average length of stay (ALS), total guests, total room night, guest night, which show the hotel efficiency and productivity rate in somewhere in a certain period.

Note:

In the tables presented, there are sometimes sign having the following meanings:

- : *Data not exist*
- 0 : *Filled not available, but less than half of the unit used*
- * : *Improved/Revised figures*
- rn : *Room Night*
- gn : *Guest Night*

ULASAN SINGKAT

HIGHLIGHT

<http://www.bps.go.id>

I. HOTEL BERBINTANG

a. Tingkat Penghunian Kamar

Tempat Penghunian Kamar (TPK) merupakan perbandingan antara jumlah kamar yang dihuni dengan jumlah kamar yang tersedia di hotel. Tabel 1 menunjukkan bahwa TPK hotel berbintang di seluruh Indonesia pada 2015 secara keseluruhan mencapai 53,92 persen. Ini berarti bahwa rata-rata jumlah kamar yang dipakai setiap malam pada seluruh hotel berbintang di Indonesia selama 2015 sebesar 53,92 persen. Angka tersebut lebih tinggi 1,36 poin jika dibandingkan dengan keadaan 2014 (52,56 persen).

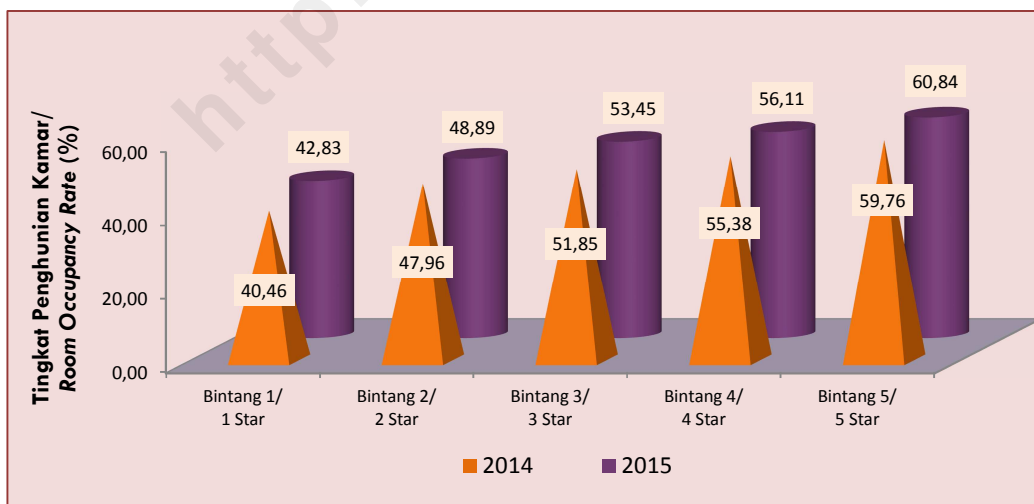
Kenaikan TPK terjadi pada semua kelas hotel berbintang, dengan kenaikan yang bervariasi antarkelasnya. Kenaikan tertinggi terjadi pada kelas hotel bintang 1 yang mencapai 2,37 poin, sedangkan hotel bintang 4 hanya mengalami kenaikan sebesar 0,73 poin.

I. STAR HOTEL

a. Occupancy Rate of Hotel Room

Occupancy Rate of Hotel Room is a comparison between the number of rooms that have been rented out to the total number of rooms in the hotel. Table 1 presents the occupancy rate of hotel room in Indonesia in 2015 that reached 53.92 percent. This means that in average of 53.92 percent of total room available in star hotels in Indonesia was occupied during 2015. It was an increase of 1.36 point compared to that in 2014 (52.56 percent).

The increasing in occupancy rate was experienced by all star hotels, and the magnitude of the increase varied between classes of star hotels. The highest increasing of occupancy rate was achieved in one star hotels, that reached 2.37 point, while the four star hotels only increase 0.73 point.



Grafik 1: Tingkat Penghunian Kamar pada Hotel Berbintang, 2014-2015
Figure 1: Occupancy Rate of Hotel Room in Star Hotels, 2014-2015

Tingkat penghunian kamar pada hotel berbintang selama 2015 yang tertinggi terjadi di hotel bintang 5 yang mencapai 60,84 persen, sedangkan yang terendah dicatat pada hotel bintang 1 yaitu 42,83 persen.

Secara nasional, tingkat penghunian kamar tertinggi tercatat di Provinsi D.K.I. Jakarta yang mencapai 62,47 persen dan terendah di Provinsi Maluku yang hanya mencapai 37,49 persen. Jika dibandingkan dengan tingkat penghunian kamar pada 2014, maka terjadi kenaikan tingkat penghunian kamar di 18 provinsi, yaitu di Provinsi Sumatera Utara, Riau, Sumatera Selatan, Bengkulu, Kepulauan Riau, D.K.I. Jakarta, D.I. Yogyakarta, Jawa Timur, Banten, Bali, Nusa Tenggara Timur, Kalimantan Selatan, Kalimantan Timur, Sulawesi Utara, Sulawesi Tengah, Sulawesi Tenggara, Sulawesi Barat, dan Papua.

b. Tingkat Pemakaian Tempat Tidur (TPTT)

Tingkat pemakaian tempat tidur (TPTT) menunjukkan persentase pemakaian tempat tidur pada hotel tersebut. Berbeda dengan pemakaian kamar, dimana setiap kamar bisa dihuni oleh satu atau dua orang tamu, sedangkan setiap tempat tidur yang terjual dianggap hanya dipakai oleh satu orang tamu.

Tingkat pemakaian tempat tidur pada 2015 mengalami penurunan sebesar 4,47 poin, yaitu dari 65,67 persen pada 2014 menjadi 61,20 persen. Tingkat pemakaian tempat tidur tertinggi terjadi pada hotel

In 2015, the highest occupancy rate of hotel room was recorded in five star hotels, which reached 60.84 percent. Meanwhile, the lowest one was in one star hotels which only reached 42.83 percent.

A nationally, the highest occupancy rate was reached by hotels in D.K.I. Jakarta, which recorded to 62.47 percent, and the lowest was experienced by hotels in Maluku which only reached 37.49 percent. Compared to the previous year, the increasing of national occupancy rate of hotel room was experienced in 18 provinces, namely Sumatera Utara, Riau, Sumatera Selatan, Bengkulu, Kepulauan Riau, D.K.I. Jakarta, D.I. Yogyakarta, Jawa Timur, Banten, Bali, Nusa Tenggara Timur, Kalimantan Selatan, Kalimantan Timur, Sulawesi Utara, Sulawesi Tengah, Sulawesi Tenggara, Sulawesi Barat, and Papua

b. Level of Bed Utilization

Level of Bed Utilization shows the percentage of bed occupied in the hotels. Unlike hotel's room, that can be used by one person or two persons, hotel's bed was treated to be used for one person only.

According to the result of this survey, the level of bed utilization in 2015 decrease by 4.47 point, that was from 65.67 percent in 2014 to 61.20 percent. The highest level of bed utilization was occurred in five star hotels,

bintang 5 yang mencapai 71,04 persen, sementara TPTT terendah terjadi pada kelompok hotel bintang 1, yaitu sebesar 46,85 persen sebagaimana yang terlihat pada tabel 2.

Apabila ditinjau menurut kelas hotel, penurunan tingkat pemakaian tempat tidur terjadi di semua kelas hotel bintang. Penurunan paling besar tercatat pada kelas hotel bintang 4, yaitu sebesar 7,61 poin. Sedangkan penurunan tingkat pemakaian tempat tidur di kelas hotel bintang 5 sebesar 3,47 poin.

Selanjutnya, jika dilihat secara nasional, tingkat pemakaian tempat tidur tertinggi dicapai oleh Provinsi Bali yakni mencapai 75,19 persen. Sedangkan yang terendah adalah Provinsi Papua Barat yakni 33,59 persen. Jika dibandingkan dengan tingkat pemakaian tempat tidur pada 2014, maka terjadi penurunan di 23 provinsi yaitu Provinsi Aceh, Sumatera Utara, Sumatera Barat, Riau, Jambi, Lampung, Kepulauan Bangka Belitung, Kepulauan Riau, Jawa Barat, Jawa Tengah, D.I. Yogyakarta, Bali, Nusa Tenggara Barat, Kalimantan Barat, Kalimantan Tengah, Kalimantan Selatan, Kalimantan Timur, Sulawesi Utara, Sulawesi Tenggara, Gorontalo, Maluku Utara, Papua Barat, dan Papua.

c. Rata-rata Lama Menginap (Tamu Asing dan Dalam Negeri)

Tabel 3 menggambarkan rata-rata lama menginap bagi tamu asing dan tamu dalam

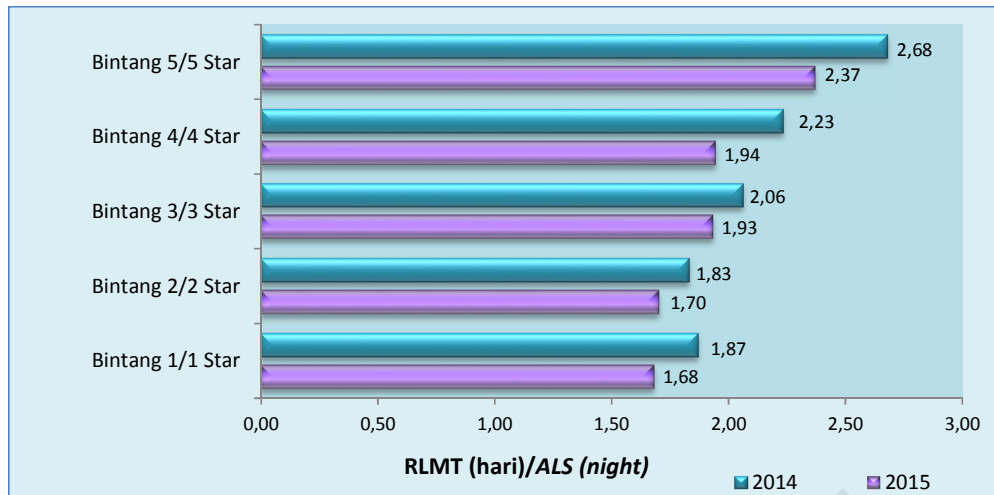
namely 71.04 percent, while the lowest level of bed utilization was recorded in one star hotels group, namely 46.85 percent as seen in table 2.

Based on hotel classification, there was an increase of level of bed utilization in all star hotels. The highest decrease was in four star hotels, namely 7.61 point. Meanwhile, the decreasing of level of bed utilization was achieved in four star hotels and five star hotels, namely 0.04 and 3.47 point.

A nationally, the highest level of bed utilization was experienced by hotels in Bali which reached 75.19 percent. On the other hand, the lowest level of bed utilization was experienced by hotels in Papua Barat which only reached 33.59 percent. Compared to the previous year, the decreasing of level of bed utilization was occurred in 23 provinces, namely Aceh, Sumatera Utara, Sumatera Barat, Riau, Jambi, Lampung, Kepulauan Bangka Belitung, Kepulauan Riau, Jawa Barat, Jawa Tengah, D.I. Yogyakarta, Bali, Nusa Tenggara Barat, Kalimantan Barat, Kalimantan Tengah, Kalimantan Selatan, Kalimantan Timur, Sulawesi Utara, Sulawesi Tenggara, Gorontalo, Maluku Utara, Papua Barat, and Papua.

c. Average Length of Stay (Foreign and Indonesian Guest)

Table 3 shows the average length of stay of foreign and Indonesian guests in star hotels. The average length of stay of foreign



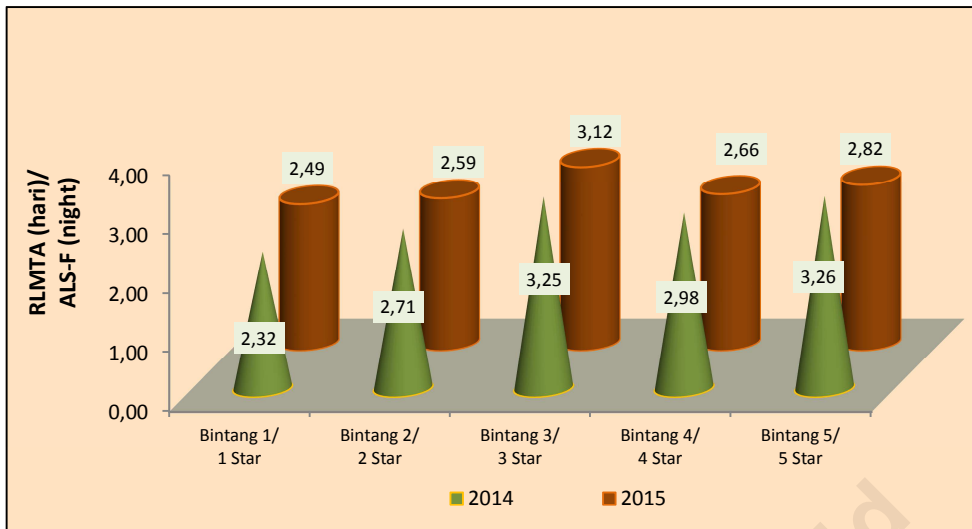
Grafik 2: Rata-rata Lama Menginap Tamu pada Hotel Berbintang, 2014-2015
Figure 2: Average Length of Stay of Guest in Star Hotels, 2014-2015

negeri pada hotel berbintang. Rata-rata lama menginap pada 2015 mengalami penurunan sebesar 0,73 hari, yaitu dari 2,15 hari pada tahun 2014 menjadi 1,94 hari.

Secara total, rata-rata lama menginap yang terlama terjadi di Provinsi Papua yaitu mencapai 3,10 hari, sementara yang terendah tercatat di Provinsi Kalimantan Selatan yaitu 1,32 hari. Jika dibandingkan dengan rata-rata lama menginap selama tahun 2014, penurunan rata-rata lama menginap tamu terjadi hampir di semua provinsi. Hanya terdapat enam provinsi yang mengalami kenaikan rata-rata lama menginap tamu, walaupun dengan angka kenaikan yang tidak terlalu besar. Kenaikan rata-rata lama menginap tamu terjadi di Provinsi Kalimantan Selatan, Kalimantan Timur, Sulawesi Tengah, Sulawesi Selatan, Sulawesi Barat, dan Papua.

and Indonesian guests in 2015 decreased by 0.73 night over 2014, that was from 2.15 nights in 2014 to 1.94 nights.

Totally, the longest average length of stay was occurred in Papua, namely 3.10 nights, while the shortest was achieved by hotels in Kalimantan Selatan, that only 1.32 nights. Compared to the previous year, the increasing of average length of stay was occurred in almost all provinces. There was only six provinces experienced an increase in the average length of stay, although the rate of increase is not too large. The increasing of average length of stay occurred in Kalimantan Selatan, Kalimantan Timur, Sulawesi Tengah, Sulawesi Selatan, Sulawesi Barat, and Papua.



Grafik 3: Rata-rata Lama Menginap Tamu Asing pada Hotel Berbintang, 2014-2015
 Figure 3: Average Length of Stay of Foreign Guest in Star Hotels, 2014-2015

d. Rata-rata Lama Menginap Tamu Asing

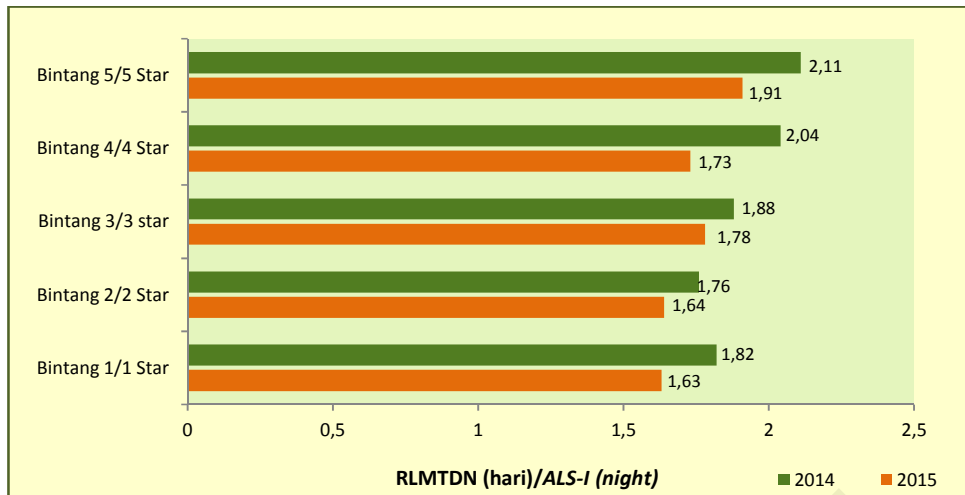
Rata-rata lama menginap tamu asing mengalami penurunan 0,29 hari yaitu dari 3,10 hari pada 2014 menjadi 2,81 hari pada tahun 2015. Penurunan rata-rata lama menginap tamu asing terjadi di hampir semua kelas hotel bintang, kecuali kelas hotel bintang 1 yang sedikit meningkat, yaitu sebesar 0,17 hari. Sementara itu, rata-rata lama menginap tamu asing terlama terjadi pada hotel bintang 3 yaitu 3,12 hari dan terpendek tercatat pada hotel bintang 1 sebesar 2,49 hari.

Selanjutnya dilihat secara nasional, rata-rata lama menginap tamu asing tertinggi terjadi di Provinsi Sulawesi Utara yaitu 4,62 hari sedangkan yang terendah terjadi di Provinsi Kalimantan Tengah yaitu hanya 1,46 hari.

d. Average Length of Stay of Foreign Guest

The average length of stay of foreign guest was experienced an decrease of 0.29 nights, namely from 3.10 nights in 2014 to 2.81 nights in 2015. The decreasing of average length of stay of foreign guest occurred in almost all star hotels, except one star hotels, that slightly increased, namely 0.17 nights. Then, the longest average length of stay of foreign guest was occurred in three star hotels which reached 3.12 nights and the shortest average length of stay of foreign guest was recorded in one star hotels which only reached 2.49 nights.

A nationally, the longest average length of stay of foreign guest was happened in Sulawesi Utara which reached 4.62 nights. Meanwhile the shortest ALS-F was achieved by hotels in Kalimantan Tengah, which only reached 1.46 nights.



Grafik 4: Rata-rata Lama Menginap Tamu Dalam Negeri pada Hotel Berbintang, 2014-2015
Figure 4: Average Length of Stay of Indonesian Guest in Star Hotels, 2014-2015

e. Rata-rata Lama Menginap Tamu Dalam Negeri

Rata-rata lama menginap tamu dalam negeri selama 2015 mengalami penurunan 0,18 hari, yaitu dari 1,92 hari pada 2014 menjadi 1,74 hari pada tahun 2015. Penurunan rata-rata lama menginap tamu dalam negeri tercatat di semua kelas hotel bintang. Sementara itu, rata-rata lama menginap tamu dalam negeri tertinggi terjadi pada kelas hotel bintang 5 yaitu 1,91 hari dan terendah pada kelas hotel bintang 1 yaitu 1,63 hari.

Secara nasional, rata-rata lama menginap tamu dalam negeri tertinggi di Provinsi Papua yakni mencapai 3,08 hari, dan terendah di Provinsi Kalimantan Selatan yang hanya mencapai 1,31 hari.

e. Average Length of Stay of Indonesian Guest

The average length of stay of Indonesian guest was experienced an decrease of 0.15 nights, namely from 1.92 nights in 2014 to 1.74 nights in 2015. The decreasing of average length of stay of Indonesian guest recorded in all class hotels. While the longest average length of stay of Indonesian guest was achieved by five star hotels which reached 1.91 nights and the shortest was achieved by one star hotels which reached 1.63 nights.

A nationally, the longest average length of stay of Indonesian guest was achieved by hotels in Papua, which reached 3.08 nights, and the shortest was in Kalimantan Selatan which only reached 1.31 nights.

f. Jumlah Tamu Asing dan Dalam Negeri

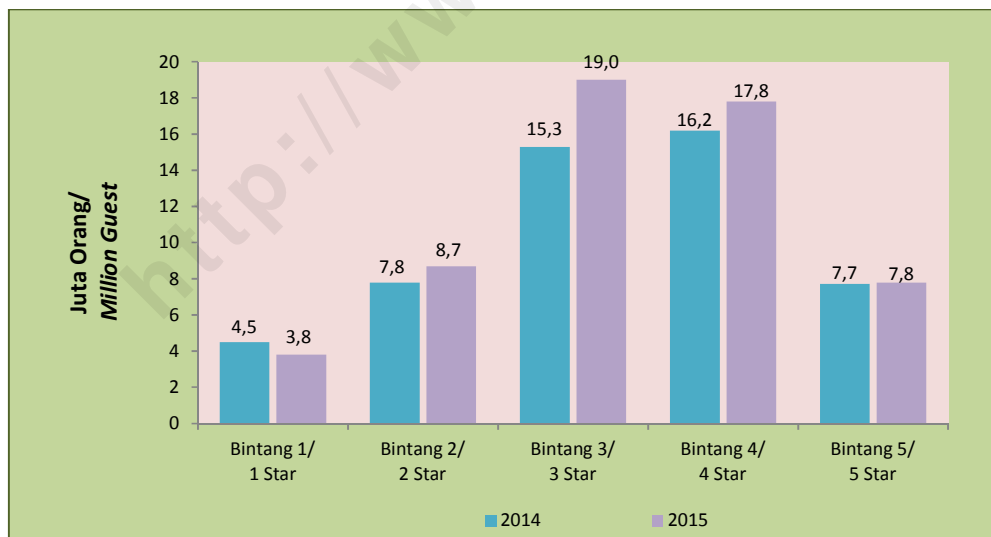
Jumlah tamu yang datang dan menginap pada hotel berbintang di Indonesia selama tahun 2015 mencapai 57,09 juta orang. Jumlah ini mengalami peningkatan 5,50 juta tamu atau 10,67 persen bila dibandingkan dengan keadaan pada 2014 yang mencapai 51,58 juta orang. Hal ini dapat dilihat pada lampiran Tabel 6a.

Tamu asing yang datang dan menginap mencapai 10,87 juta orang atau sebanyak 19,04 persen dari seluruh tamu yang datang dan menginap. Jumlah ini meningkat sebanyak 684,9 ribu orang atau 6,72 persen jika dibandingkan dengan keadaan tahun 2014 yang mencapai 10,18 juta orang.

f. Number of Foreign and Indonesian Guest

The number of foreign and Indonesian guests who came and stayed in star hotels in 2015 was recorded as much as 57.09 million. There was an increase of 5.50 million guests or 10.67 percent compared to that of in 2014 which only reached 51.58 million guests. It can be seen from appendix Table 6a.

The number of foreign guests who came and stayed in star hotel during 2015 reached 10.87 million guests or 19.04 percent to the total guests. There was an increase of 684,9 thousand guests or 6.72 percent compared to that in the year 2014 which only reached 10.18 million guests.



Grafik 5: Jumlah Tamu Asing dan Dalam Negeri pada Hotel Berbintang, 2014-2015
Figure 5: *The Number of Foreign and Indonesian Guests in Star Hotels, 2014-2015*

Tamu dalam negeri yang datang dan menginap di hotel berbintang pada tahun 2015 tercatat sebanyak 46,22 juta orang. Jika dibandingkan dengan keadaan tahun 2014 yang sebanyak 41,40 juta orang, terjadi peningkatan sebanyak 4,83 juta orang atau naik 11,66 persen.

Bila dilihat dari urutan lima provinsi yang terbanyak menerima tamu, baik tamu asing maupun tamu dalam negeri, pada hotel berbintang selama tahun 2015 adalah sebagai berikut:

1. DKI Jakarta sebanyak 10,16 juta orang (17,80 persen dari total tamu) terdiri dari 1,87 juta orang tamu asing dan 8,29 juta orang tamu dalam negeri.
2. Jawa Barat sebanyak 9,04 juta orang (15,84 persen dari total tamu) terdiri dari 629,3 ribu orang tamu asing dan 8,41 juta orang tamu dalam negeri.
3. Bali sebanyak 7,18 juta orang (12,58 persen dari total tamu) terdiri dari 5,34 juta orang tamu asing dan 1,85 juta orang tamu dalam negeri.
4. Jawa Tengah sebanyak 5,00 juta orang (8,76 persen dari total tamu) terdiri dari 104,9 ribu orang tamu asing dan 4,90 juta orang tamu dalam negeri.
5. Jawa Timur sebanyak 4,02 juta orang (7,05 persen dari total tamu) terdiri dari 249,9 ribu orang tamu asing dan 3,77 juta orang tamu dalam negeri.

The number of Indonesian guests who came and stayed during 2015 in star hotels was recorded 46.22 million guests compared to 2014 which reached 41.40 million guests, there was an increase of 4.83 million guests or increase by 11.66 percent.

If we specify five provinces which received the highest number of foreign and Indonesian guests in star hotels are as follows:

1. *DKI Jakarta with 10.16 million persons (17.80 percent to the total guest) that consist of 1.87 million foreign guests and 8.29 million Indonesian guests.*
2. *Jawa Barat with 9.04 million persons (15.84 percent to the total guests) that consist of 629.3 thousand foreign guests and 8.41 million Indonesian guests.*
3. *Jawa Barat with 7.18 million persons (12.58 percent to the total guests) that consist of 5.34 million foreign guests and 1.85 million Indonesian guests.*
4. *Jawa Tengah with 5.00 million persons (8.76 percent to the total guests) that consist of 104.9 thousand foreign guests and 4.90 million Indonesian guests.*
5. *Jawa Timur with 4.02 million persons (7.05 percent to the total guests) that consist of 249.9 thousand foreign guests and 3.77 million Indonesian guests.*

Selanjutnya, jika dirinci menurut kelas hotel, jumlah tamu terbanyak dicatat oleh hotel bintang 3, yaitu sebanyak 19,02 juta orang (33,31 persen dari keseluruhan), yang terdiri dari 2,17 juta orang tamu asing dan 16,85 juta orang tamu dalam negeri. Jumlah tamu terendah terjadi pada kelas hotel bintang 1 yaitu hanya sebesar 3,78 juta orang (6,61 persen dari keseluruhan kelas hotel). Bila dibandingkan dengan keadaan 2014, hampir semua kelas hotel mengalami peningkatan jumlah tamu, kecuali kelas hotel bintang 1.

g. Banyaknya Malam Kamar yang Terpakai

Salah satu indikator untuk melihat produktivitas hotel dapat dilihat dari banyaknya kamar yang terpakai atau terjual setiap malam yang disebut malam kamar terpakai. Dari lampiran Tabel 7 terlihat bahwa jumlah malam kamar yang terjual selama 2015 mencapai 65,01 juta malam kamar. Jika dibandingkan dengan keadaan 2014, terjadi kenaikan sebanyak 7,22 juta malam kamar atau naik 12,50 persen pada tahun 2015. Kenaikan terjadi pada semua kelas hotel bintang, kecuali kelas hotel bintang 1. Kenaikan tertinggi terjadi di hotel bintang 3 yang mencapai 29,86 persen.

Dilihat menurut provinsi, Provinsi D.K.I Jakarta mencatat paling banyak malam kamar terpakai, yaitu 13,74 juta malam kamar atau naik 26,57 persen bila dibandingkan dengan keadaan 2014, yang baru mencapai 10,85 juta

Then, based on hotel classification, the three star hotels received the highest number of guests, namely 19.02 million persons (33.31 percent to the total) that consists of 2.17 million foreign guests and 16.85 million Indonesian guests. The lowest number of guests was in one star hotels, namely 3.78 million persons (6.61 percent to the total). Whereas, compared to the previous year, there was an increase of number of the visitors in almost all star hotels except for one star hotels.

g. Number of Room Nights Occupied

One of indicators of the hotel productivities was shown by the number of room night occupied. Table 7 shows the number of room night occupied during 2015 that accounted for 65.01 million room night. Compared to the year 2014, there was an increase of 7.22 million room night or increased by 12.50 percent in 2015. Based on hotel classification, the increase was occurred in almost all star hotels except for one star hotels. The highest increase number of room night occupied was in three star hotels namely 29.86 percent.

Viewed by province, D.K.I Jakarta was the province with the highest number of room night occupied that reached 13.74 million room night, or increased by 26.57 percent compared to the year 2014 that accounted for

malam kamar. Sebaliknya, Provinsi Gorontalo mempunyai malam kamar terpakai terendah, yaitu hanya mencapai 53.233 malam kamar. Angka tersebut tercatat sedikit lebih tinggi bila dibandingkan dengan tahun sebelumnya yang sebanyak 45.805 malam kamar.

h. Banyaknya Malam Tamu Menginap

Tabel 8 memperlihatkan bahwa banyaknya malam tamu di hotel selama 2015 mencapai 110,80 juta malam tamu. Angka ini turun 0,32 persen bila dibandingkan dengan keadaan pada 2014, yang mencapai 111,16 juta malam tamu.

Provinsi Bali menjadi provinsi dengan malam tamu terbanyak, yaitu 21,96 juta malam tamu, namun angka ini menurun sebanyak 14,57 persen bila dibandingkan dengan kondisi 2014. Sedangkan malam tamu terendah tercatat di Provinsi Gorontalo, yaitu sebanyak 92.729 malam tamu, malam tamu ini turun sebesar 0,93 persen dibandingkan tahun sebelumnya yang sebanyak 93.603 malam tamu.

i. Rata-rata Tamu Per Kamar

Tabel 9 pada lampiran terlihat bahwa rata-rata tamu per kamar pada tahun 2015 mengalami penurunan jika dibandingkan pada tahun sebelumnya. Rata-rata tamu per kamar pada tahun 2015 adalah 1,70 orang. Angka ini menunjukkan bahwa dari setiap kamar yang terjual rata-rata ditempati oleh 1,70 orang.

10.85 million room night. Whereas, the lowest number of room night occupied was occurred in Gorontalo that only reached 53,233 room night. This figure is higher than that of in the previous year, that reached 45.805 room night.

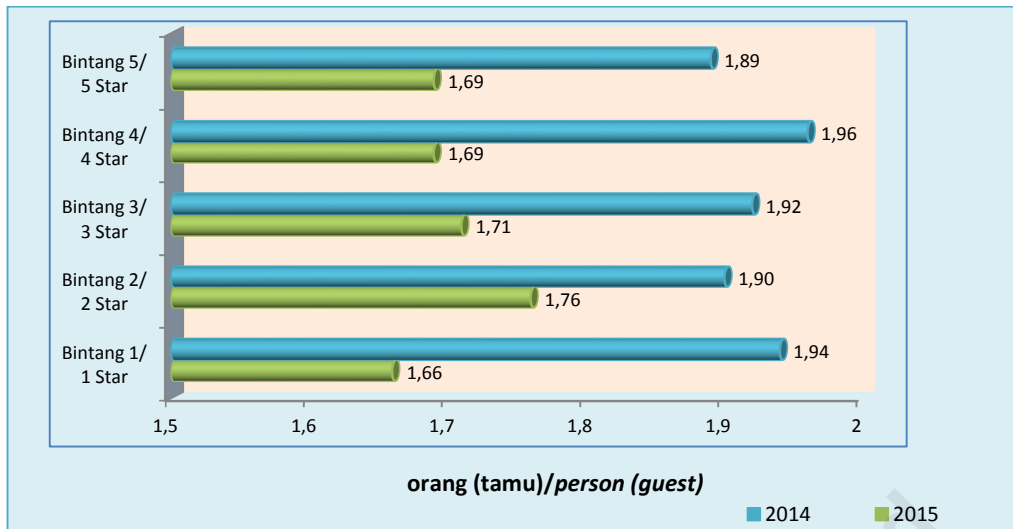
i. Number of Staying Guest

Table 8 shows that the number of staying guests during 2015 was 110.80 million guest nights. This figure decreased by 0.32 percent compared to 2014, which reached 111.16 million guest nights.

The highest number of staying guests was achieved by hotels in Bali, which reached 21.96 million guest night or decreased by 14.57 percent compared to 2014. Whereas, the lowest number of staying guests was in Gorontalo which only 92,729 guest nights. This figure decreased by 0.93 percent compared to previous year which reached 93,603 guest nights.

j. Average Guest Per Room

Table 9 shows average guest per room in 2015 was decreased compared to the previous year. Average guest per room 2015 reached 1.70 person. This figure means that 1.70 person occupied each room.



Grafik 6: Rata-rata Tamu per Kamar pada Hotel Berbintang, 2014-2015
Figure 6: Average Guests per Room in Star Hotels, 2014-2015

Rata-rata tamu per kamar yang tertinggi terjadi pada hotel bintang 2 yang mencapai 1,76 orang. Sedangkan rata-rata tamu per kamar yang terendah terjadi pada hotel bintang 1, yaitu sebesar 1,66 orang. Jika dilihat secara nasional, rata-rata tamu per kamar yang tertinggi dicapai oleh Provinsi Sumatera Barat dan Bengkulu yang mencapai 1,91 orang dan terendah tercatat di Provinsi Papua Barat dan Papua sebesar 1,18 orang.

Based on hotel classification, the highest average guest per room was occurred in the two star hotels which reached 1.76 person. Whereas the lowest average guest per room was in one star hotels which reached 1.66 persons. Then, viewed nationally, the highest average guest per room was achieved by hotels in Sumatera Barat and Bengkulu, which reached 1.91 person and the lowest one was experienced by hotels in Papua Barat and Papua Province, which only reached 1.18 person.

II. HOTEL NONBINTANG

a. Tingkat Penghunian Kamar

Tingkat Penghunian Kamar (TPK) hotel nonbintang pada tahun 2015 secara nasional mencapai 33,21 persen. Hal ini berarti secara rata-rata terdapat sekitar 33,21 persen dari seluruh kamar hotel yang setiap malam dipakai/digunakan selama 2015. Angka tersebut turun 2,66 poin, yaitu dari 35,87 persen di 2014. Kondisi tersebut dapat dilihat pada lampiran Tabel 10.

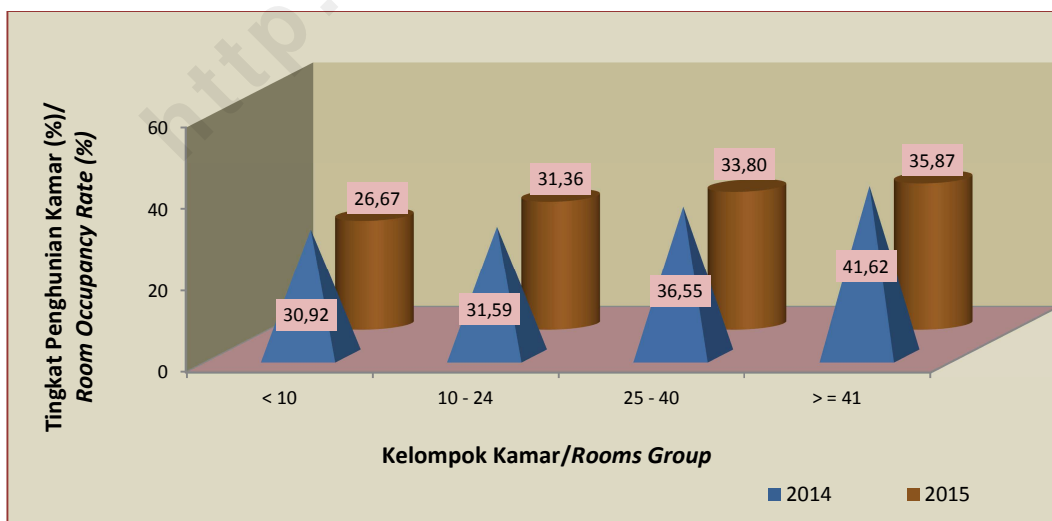
TPK tertinggi dicatat pada kelompok kamar lebih dari 40, yaitu sebesar 35,87 persen dan TPK terendah terjadi pada kelompok kamar kurang dari 10 yaitu 26,67 persen. Walaupun TPK pada kelompok kamar lebih dari 40 kamar merupakan TPK tertinggi, namun pada kelompok kamar ini terjadi penurunan TPK yang paling besar dibandingkan kelompok kamar lainnya. Pada kelompok kamar ini, TPK mengalami penurunan sebesar 13,82 poin.

II. NON-STAR HOTEL

a. Occupancy Rate of Hotel Room

Occupancy Rate of Hotel Room 2015 in nonstar hotel reached 33.21 percent. It means that on the average 33.21 percent of total room available was always occupied during 2015. This figure reflected a decreasing of 2.66 point compared to the previous year namely from 35.87 percent in 2014. It can be seen in Table 10.

The highest occupancy rate of hotel room was achieved by more than 40 rooms group which reached 35.87 percent and the lowest room occupancy rate was in less than 10 rooms group that only reached 26.67 percent. Although occupancy rate of more than 40 rooms group hotel was the highest, but in this group had the most decreased of occupancy rate. In this group, occupancy rate decreased by 13.82 point.



Grafik 7: Tingkat Penghunian Kamar pada Hotel Nonbintang, 2014-2015
Figure 7: Occupancy Rate of Hotel Room in Non-star Hotels, 2014-2015

Provinsi DKI Jakarta mencatat tingkat penghunian kamar tertinggi, yaitu 67,80 persen, sedangkan yang terendah di Provinsi Sulawesi Barat, dengan 21,95 persen. Jika dibandingkan dengan tahun sebelumnya, penurunan tingkat penghunian kamar terjadi di 20 provinsi yaitu Provinsi Aceh, Jambi, Sumatera Selatan, Bengkulu, Lampung, Kep. Bangka Belitung, Kep. Riau, Jawa Barat, DI Yogyakarta, Jawa Timur, Nusa Tenggara Barat, Kalimantan Barat, Kalimantan Tengah, Kalimantan Selatan, Kalimantan Timur, Sulawesi Selatan, Sulawesi Tenggara, Sulawesi Barat, Maluku, dan Papua Barat.

b. Tingkat Pemakaian Tempat Tidur (TPTT)

Tabel 11 menunjukkan tingkat pemakaian tempat tidur pada usaha hotel nonbintang. Berbeda dengan pemakaian kamar dimana setiap kamar bisa dihuni oleh satu atau dua orang tamu, maka setiap tempat tidur yang terjual dianggap hanya dipakai oleh satu orang tamu.

Tingkat pemakaian tempat tidur selama tahun 2015 ini mengalami penurunan 5,05 poin yaitu dari 42,64 persen pada tahun 2014 menjadi 37,59 persen. Tingkat pemakaian tempat tidur tertinggi pada tahun 2015 terjadi pada kelompok kamar lebih dari 40 yaitu 39,80 persen dan yang terendah tercatat pada kelompok kamar kurang dari 10, yaitu 29,94 persen.

The highest occupancy rate of hotel room was recorded by hotels in DKI Jakarta, which reached 67.80 percent, and the lowest occupancy rate of hotel room was in Sulawesi Barat which only reached 21.95 percent. Compared to the previous year, the decreasing of occupancy rate of hotel room was experienced in 20 provinces, namely Aceh, Jambi, Sumatera Selatan, Bengkulu, Lampung, Kep. Bangka Belitung, Kep. Riau, Jawa Barat, DI Yogyakarta, Jawa Timur, Nusa Tenggara Barat, Kalimantan Barat, Kalimantan Tengah, Kalimantan Selatan, Kalimantan Timur, Sulawesi Selatan, Sulawesi Tenggara, Sulawesi Barat, Maluku, and Papua Barat.

b. Level of Bed Utilization

Table 11 shows the level of bed utilization in the non-star hotels. Unlike hotel's room, where one room can be used by one person or two persons, then for one hotel's bed can only be used for one person.

The level of bed utilization in 2015 experienced an decrease by 5.05 point, that was from 42.64 percent in 2014 to 37.59 percent in 2015. The highest level of bed utilization in 2015 was recorded by hotels with more than 40 rooms, that was 39.80 percent and the lowest one was in less than 10 rooms group which only reached 29.94 percent.

Apabila dilihat menurut kelompok kamar, penurunan terbesar terjadi pada kelompok kamar kurang dari 10, yaitu turun 21,25 poin dibandingkan tahun sebelumnya. Dikuti oleh kelompok kamar lebih dari 40 yang menurun sebesar 19,25 poin dibandingkan tahun sebelumnya.

Tingkat pemakaian tempat tidur tertinggi dicapai oleh Provinsi DKI Jakarta (sebesar 82,23 persen), sedangkan yang terendah terjadi di Provinsi Nusa Tenggara Timur, yakni 20,67 persen. Jika dibandingkan keadaan pada 2014, maka terdapat 21 provinsi yang mengalami penurunan tingkat pemakaian tempat tidur, yaitu Aceh, Sumatera Barat, Jambi, Sumatera Selatan, Lampung, Kep. Bangka Belitung, Kep. Riau, Jawa Barat, DI Yogyakarta, Jawa Timur, Nusa Tenggara Barat, Kalimantan Barat, Kalimantan Tengah, Kalimantan Selatan, Kalimantan Timur, Sulawesi Selatan, Sulawesi Tenggara, Sulawesi Barat, Maluku, Papua Barat dan Papua.

c. Rata-rata Lama Menginap (Tamu Asing dan Dalam Negeri)

Tabel 12 menggambarkan rata-rata lama menginap (tamu asing dan dalam negeri) pada usaha hotel nonbintang. Pada 2015 rata-rata lama menginap sebesar 1,48 hari, yang berarti terjadi penurunan sebesar 0,16 hari bila dibandingkan dengan tahun 2014. Penurunan rata-rata lama menginap terjadi pada semua kelompok kamar dengan penurunan terbesar terjadi pada kelompok

Moreover, based on rooms group, the highest decreasing of level of bed utilization was occurred in less than 10 rooms group of hotel, that decreased by 21.25 point compared by previous year. Then, at more than 40 rooms group experienced a decline, namely from 19.25 percent compared by previous year.

The highest level of bed utilization was achieved by DKI Jakarta that reached 82.23 percent, and the lowest one was in hotels in Nusa Tenggara Timur which only reached 20.67 percent. Compared to the previous year, the decreasing of level of bed utilization was occurred in 21 provinces, namely Aceh, Sumatera Barat, Jambi, Sumatera Selatan, Lampung, Kep. Bangka Belitung, Kep. Riau, Jawa Barat, DI Yogyakarta, Jawa Timur, Nusa Tenggara Barat, Kalimantan Barat, Kalimantan Tengah, Kalimantan Selatan, Kalimantan Timur, Sulawesi Selatan, Sulawesi Tenggara, Sulawesi Barat, Maluku, Papua Barat and Papua.

c. Average Length of Stay (Foreign and Indonesian Guest)

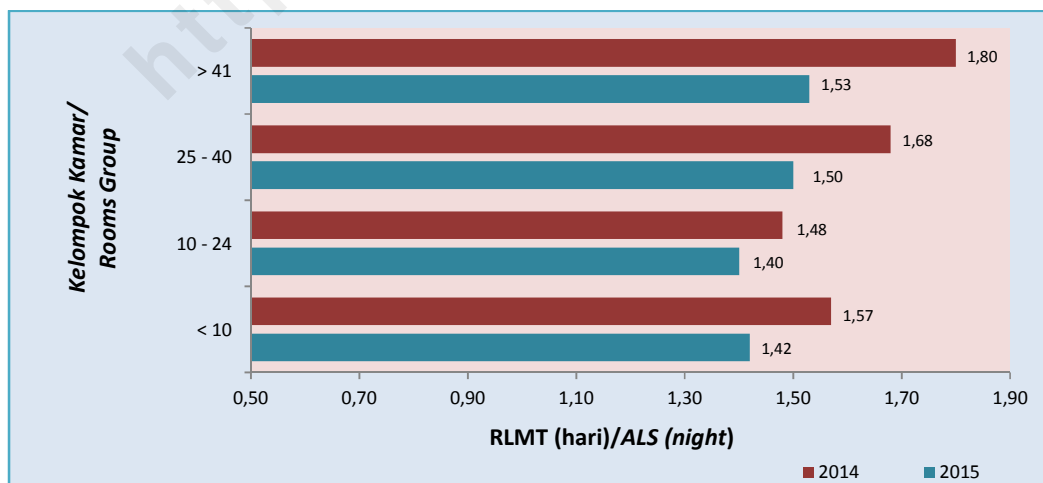
Table 12 shows the average length of stay of foreign and Indonesian guests in non-star hotels. In 2015, the average length of stay of foreign and Indonesian guests was reached 1.48 nights, that means there was a decrease of 0.16 night compared to 2014. Viewed by rooms group of hotel, the decreasing of the average length of stay of foreign and Indonesian guests in 2015 was occurred in

kamar lebih dari 40 kamar, yaitu turun sebesar 0,27 hari. Rata-rata lama menginap yang terlama terlihat pada kelompok kamar lebih dari 40 yaitu 1,53 hari. Sedangkan yang terendah pada kelompok kamar 10-24, yaitu sebesar 1,40 hari.

Apabila dilihat secara nasional, rata-rata lama menginap terlama tercatat di Provinsi Bali yang mencapai 3,17 hari. Sedangkan yang terendah terdapat di Provinsi DI Yogyakarta yaitu 1,15 hari. Jika dibanding dengan keadaan selama 2014, maka terdapat 24 provinsi yang mengalami penurunan rata-rata lama menginap yaitu Provinsi Aceh, Sumatera Barat, Jambi, Sumatera Selatan, Bengkulu, Lampung, Kep. Bangka Belitung, Kep. Riau, DKI Jakarta, Jawa Barat, Jawa Tengah, DI Yogyakarta, Jawa Timur, Nusa Tenggara Barat, Nusa Tenggara Timur, Kalimantan Tengah, Kalimantan Timur, Sulawesi Selatan, Sulawesi Tenggara, Gorontalo, Sulawesi Barat, Maluku, Maluku Utara, Papua, dan Papua Barat.

more than 40 rooms group of hotel, namely decrease by 0.27 nights. The longest average length of stay of foreign and Indonesian guests was in hotels with number of rooms more than 40 that reached 1.53 nights. While the shortest one was in hotel with number of rooms 10-24 rooms, that was 1.40 nights.

Hotels in Bali had the longest average length of stay, which reached 3.17 nights. Whereas DI Yogyakarta had the shortest ALS that only reached 1.15 nights. Compared to the previous year, the decreasing of average length of stay was occurred in 24 provinces, namely Aceh, Sumatera Barat, Jambi, Sumatera Selatan, Bengkulu, Lampung, Kep. Bangka Belitung, Kep. Riau, DKI Jakarta, Jawa Barat, Jawa Tengah, DI Yogyakarta, Jawa Timur, Nusa Tenggara Barat, Nusa Tenggara Timur, Kalimantan Tengah, Kalimantan Timur, Sulawesi Selatan, Sulawesi Tenggara, Gorontalo, Sulawesi Barat, Maluku, Maluku Utara, Papua, and Papua Barat.



Grafik 8: Rata-rata Lama Menginap Tamu pada Hotel Nonbintang, 2014-2015
Figure 8: Average Length of Stay of Guest in Non-star Hotels, 2014-2015

d. Rata-rata Lama Menginap Tamu Asing

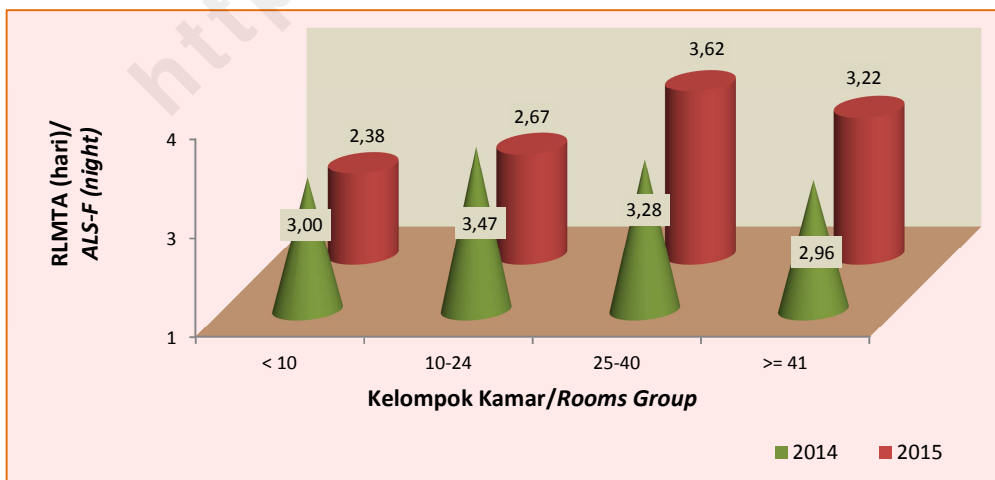
Rata-rata lama menginap tamu asing pada tahun 2015 mengalami penurunan sebesar 0,14 hari yaitu dari 3,17 hari pada tahun 2014 menjadi 3,03 hari. Jika dibandingkan dengan rata-rata lama menginap tamu keseluruhan, baik asing maupun Indonesia, rata-rata lama menginap tamu asing ini lebih tinggi.

Dirinci menurut kelompok kamar, kenaikan rata-rata lama menginap tamu asing hanya terjadi pada kelompok kamar 25-40 dan kelompok kamar lebih dari 40. Pada kelompok kamar 25-40, terjadi kenaikan sebesar 0,34 hari, dan pada kelompok kamar lebih dari 40 meningkat sebesar 0,24 hari. Rata-rata lama menginap tamu asing terlama pada tahun 2015 terjadi pada kelompok kamar 10-24 yang mencapai 3,62 hari, sedangkan yang terendah pada kelompok kamar kurang dari 10, yaitu 2,38 hari.

d. Average Length of Stay of Foreign Guest

The average length of stay of foreign guest in 2015 decreased by 0.14 nights, i.e. from 3.17 nights in 2014 to 3.03 nights. The average length of stay of foreign guests was higher than the average length of stay of foreign and Indonesian guests.

Viewed by rooms group of hotel, the increasing of average length of stay of foreign guests occurred only in 25-40 rooms group and more than 40 rooms group. In 25-40 rooms group, there was an increase of 0.34 days, and more than 40 rooms group increased by 0.24 days. The longest average length of stay of foreign guest in 2015 was achieved in hotels with 10-24 rooms that reached 3.62 nights, while the shortest one was in hotels with number of rooms less than 10 rooms, namely 2.38 nights.



Grafik 9: Rata-rata Lama Menginap Tamu Asing pada Hotel Nonbintang, 2014-2015
Figure 9: Average Length of Stay of Foreign Guest in Non-star Hotels, 2014-2015

Rata-rata lama menginap tamu asing terlama untuk usaha akomodasi nonbintang terjadi di Provinsi Riau, yaitu mencapai 6,36 hari, sedangkan rata-rata lama menginap tamu terendah di Provinsi Bengkulu yaitu 1,07 hari. Jika dibanding tahun 2014, maka terdapat 22 provinsi yang mengalami penurunan rata-rata lama menginap tamu asing, yaitu Provinsi Aceh, Sumatera Barat, Jambi, Sumatera Selatan, Bengkulu, Lampung, Kep. Bangka Belitung, Jawa Barat, DI Yogyakarta, Jawa Timur, Nusa Tenggara Barat, Nusa Tenggara Timur, Kalimantan Barat, Kalimantan Tengah, Kalimantan Selatan, Kalimantan Timur, Sulawesi Utara, Sulawesi Tengah, Gorontalo, Maluku, Maluku Utara, dan Papua Barat.

e. Rata-rata Lama Menginap Tamu Dalam Negeri

Rata-rata lama menginap tamu dalam negeri pada tahun 2015 adalah 1,41 hari atau turun 0,15 hari bila dibandingkan dengan keadaan tahun 2014. Rata-rata lama menginap tamu dalam negeri lebih pendek dari rata-rata lama menginap tamu asing.

Jika dirinci menurut kelompok kamar, penurunan rata-rata lama menginap tamu dalam negeri pada tahun 2015 terjadi pada semua kelompok kamar, dengan penurunan terbesar terjadi pada hotel dengan kelompok kamar lebih dari 40. Sementara itu rata-rata lama menginap tamu dalam negeri yang terlama pada tahun 2015 terjadi pada

Totally, the longest average length of stay of foreign guest in non-star hotels was shown by hotels in Riau that reached 6.36 nights. Whereas Bengkulu has the shortest average length of stay of foreign guest which only reached 1.07 nights. Compared to the previous year, the decreasing of average length of stay of foreign guests in 2015 was occurred in 22 provinces, namely Aceh, Sumatera Barat, Jambi, Sumatera Selatan, Bengkulu, Lampung, Kep. Bangka Belitung, Jawa Barat, DI Yogyakarta, Jawa Timur, Nusa Tenggara Barat, Nusa Tenggara Timur, Kalimantan Barat, Kalimantan Tengah, Kalimantan Selatan, Kalimantan Timur, Sulawesi Utara, Sulawesi Tengah, Gorontalo, Maluku, Maluku Utara, and Papua Barat.

e. Average Length of Stay of Indonesian Guest

In 2015, the average length of stay of Indonesian guest reached 1.41 nights or decreased by 0.15 night compared to 2014. The average length of stay of Indonesian guest was shorter than total average length of stay of foreign guest.

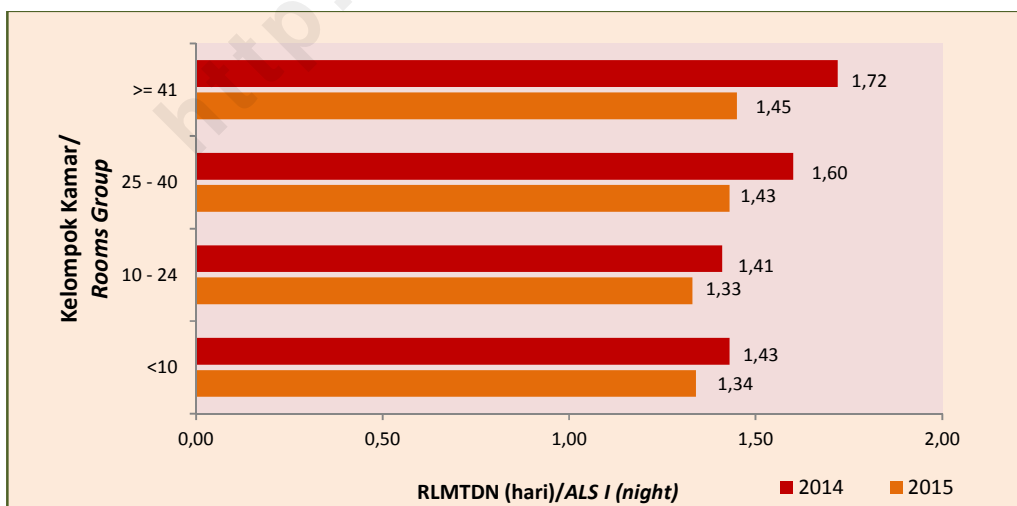
Viewed by rooms group of hotel, the decreasing of average length of stay of Indonesian guest occurred in all rooms group, which the largest decrease occurred in more than 40 rooms group. The highest average length of stay of Indonesian guest in 2015 was achieved by hotels with more than 40 rooms that reached 1.45 nights, while the lowest one

kelompok kamar lebih dari 40, yaitu 1,45 hari, sedangkan yang terpendek terjadi pada kelompok kamar 10-24 yaitu 1,33 hari.

Secara nasional, rata-rata lama menginap tamu dalam negeri terlama terjadi di Provinsi Papua yang mencapai 2,68 hari, dan terpendek di Provinsi Jawa Tengah sebesar 1,14 hari. Jika dibanding tahun 2014, maka terdapat 25 provinsi yang mengalami penurunan rata-rata lama menginap tamu dalam negeri, yaitu Aceh, Sumatera Barat, Jambi, Sumatera Selatan, Bengkulu, Lampung, Kep. Bangka Belitung, Kep. Riau, DKI Jakarta, Jawa Barat, Jawa Tengah, DI Yogyakarta, Jawa Timur, Bali, Nusa Tenggara Barat, Nusa Tenggara Timur, Kalimantan Tengah, Kalimantan Timur, Sulawesi Selatan, Sulawesi Tenggara, Gorontalo, Sulawesi Barat, Maluku, Maluku Utara, dan Papua Barat.

was in hotels with number of rooms 10-24 rooms, namely 1.33 nights.

The longest of average length of stay of Indonesian guest was occurred in hotels in Papua, namely 2.68 nights and the lowest one was in hotels in Jawa Tengah, namely 1.14 nights. Compared to the previous year, the decreasing of average length of stay of Indonesian guest occurred in 25 provinces, namely Aceh, Sumatera Barat, Jambi, Sumatera Selatan, Bengkulu, Lampung, Kep. Bangka Belitung, Kep. Riau, DKI Jakarta, Jawa Barat, Jawa Tengah, DI Yogyakarta, Jawa Timur, Bali, Nusa Tenggara Barat, Nusa Tenggara Timur, Kalimantan Tengah, Kalimantan Timur, Sulawesi Selatan, Sulawesi Tenggara, Gorontalo, Sulawesi Barat, Maluku, Maluku Utara, and Papua Barat.



Grafik 10: Rata-rata Lama Menginap Tamu Dalam Negeri pada Hotel Nonbintang, 2014-2015
Figure 10: Average Length of Stay of Indonesian Guest in Non-star Hotels, 2014-2015

f. Jumlah Tamu Asing dan Dalam Negeri

Tabel 15a menunjukkan bahwa pada tahun 2015 tamu yang datang dan menginap pada usaha hotel nonbintang sebanyak 23,75 juta orang. Jumlah ini mengalami penurunan yang sangat signifikan, yaitu sebanyak 25,09 juta orang atau sekitar 51,37 persen bila dibandingkan dengan keadaan tahun 2014.

Jumlah tamu asing yang datang dan menginap pada tahun 2015 mencapai 1,07 juta orang atau turun 57,67 persen bila dibandingkan dengan keadaan tahun 2014 yang mencapai 2,52 juta orang. Adapun jumlah tamu dalam negeri yang datang dan menginap pada tahun 2015 tercatat 22,68 juta orang yang berarti turun 51,03 persen bila dibandingkan tahun 2014 yang mencapai 46,32 juta orang.

Bila diurutkan lima provinsi yang terbanyak menerima tamu, baik asing maupun dalam negeri, pada usaha hotel nonbintang selama tahun 2015 adalah sebagai berikut:

1. Jawa Timur sebanyak 3,66 juta orang (15,41 persen dari total tamu) terdiri dari 63,98 ribu orang tamu asing dan 3,60 juta orang tamu dalam negeri.
2. Jawa Tengah sebanyak 3,53 juta orang (14,87 persen dari total tamu) terdiri dari 23,20 ribu orang tamu asing dan 3,51 juta orang tamu dalam negeri.
3. Jawa Barat sebanyak 3,35 juta orang (14,10 persen dari total tamu) terdiri dari

f. Number of Foreign and Indonesian Guests

Table 15a shows the number of guests who stayed in the non-star hotels in 2015, that accounted for 23.75 million persons. Compared to the year 2014, there was a decreased significantly, namely 25.09 million persons or about 51.37 percent.

The number of foreign guests who came and stayed during 2015 reached 1.07 million thousand persons or decreased by 57.67 percent compared to the figure in 2014 that reached 2.52 million persons. Meanwhile the number of Indonesian guests who came and stayed during 2015 were 22.68 million persons, or experienced a decrease by 51.03 percent compared to the previous years that reached 46.32 million persons.

The five provinces that received the highest number of guest who stayed in the non-star hotels in 2015 are as follows :

1. *Jawa Timur with 3.66 million persons (15.41 percent to the total guest) that consists of 63.98 thousand foreign guests and 3.60 million Indonesian guests.*
2. *Jawa Tengah with 3.53 million persons (14.87 percent to the total guests) that consists of 23.20 thousand foreign guests and 3.51 million Indonesian guests.*
3. *Jawa Barat with 3.35 million persons (14.10 percent to the total guests) that consists of 25.88 thousand foreign guests*

25,88 ribu orang tamu asing dan 3,32 juta orang tamu dalam negeri.

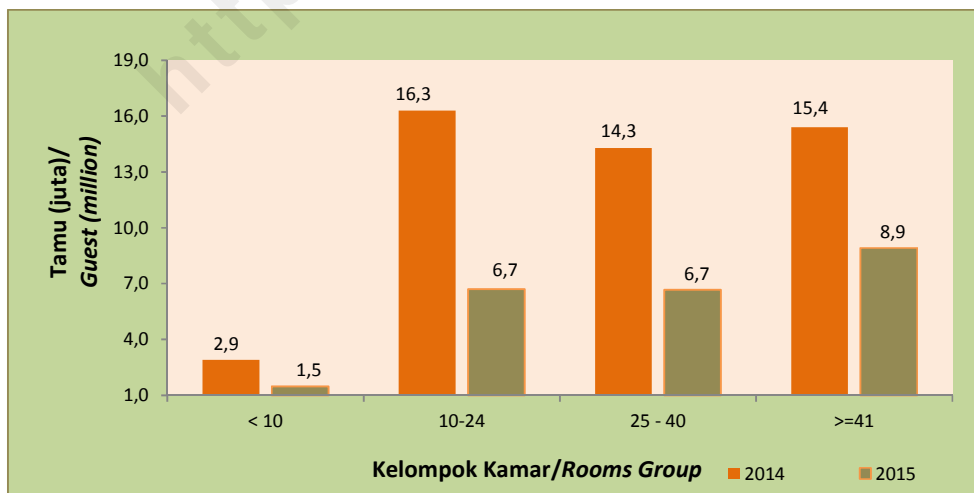
4. Sumatera Utara sebanyak 1,44 juta orang (6,06 persen dari total tamu) terdiri dari 19,14 ribu orang tamu asing dan 1,42 juta orang tamu dalam negeri.
5. DKI Jakarta sebanyak 1,43 juta orang (6,03 persen dari total tamu) terdiri dari 23,78 ribu orang tamu asing dan 1,41 juta orang tamu dalam negeri.

Apabila menurut kelompok kamar, jumlah tamu yang datang dan menginap terbanyak pada kelompok kamar lebih dari 40 yaitu 8,92 juta orang (37,54 persen dari total tamu) yang terdiri dari 378,18 ribu orang tamu asing dan 8,54 juta orang tamu Indonesia. Kelompok kamar 10-24 menduduki urutan kedua dengan jumlah tamu yang datang dan menginap sebanyak 6,70 juta (28,20 persen dari total tamu), sedangkan kelompok kamar kurang dari 10 menduduki urutan terakhir dengan jumlah tamu yang menginap sebanyak 1,47 juta orang (6,18 persen dari total tamu).

and 3.32 million Indonesian guests.

4. Sumatera Utara with 1.44 million persons (6.06 percent to the total guest) that consists of 19.14 thousand foreign guests and 1.42 million Indonesian guests.
5. DKI Jakarta with 1.43 million thousand persons (6.03 percent to the total guests) that consists of 23.78 thousand foreign guests and 1.41 million Indonesian guests.

Viewed by room group of hotel, the highest number of guests was in hotels with more than 40 rooms group, namely 8.92 million persons (37.54 percent to the total guests) that consists of 378.18 thousand foreign guests and 8.54 million Indonesian guests. Hotels with 10-24 rooms group were in the second place which had 6.70 million persons (28.20 percent to the total), while hotels with less than 10 rooms was the lowest one which had 1.47 million persons (6.18 percent to the total guests).



Grafik 11: Jumlah Tamu Asing dan Dalam Negeri pada Hotel Nonbintang, 2014-2015
Figure 11: Number of Foreign and Indonesian Guests in Non-star Hotels, 2014-2015

g. Banyaknya Malam Kamar yang Terpakai

Jumlah malam kamar yang terpakai selama tahun 2015 sebanyak 19,81 juta malam kamar yang berarti turun signifikan sebesar 53,88 persen dibandingkan dengan tahun 2014 yang mencapai 42,97 juta malam kamar. Dilihat menurut kelompok kamar, maka pada tahun 2015 malam kamar terpakai yang terbanyak pada kelompok kamar lebih dari 40 yaitu 7,36 juta malam kamar. Angka ini turun dibandingkan keadaan tahun 2014 yang tercatat 14,20 juta malam kamar. Dilihat per provinsi, provinsi yang mempunyai malam kamar terpakai terbesar adalah Jawa Timur sebanyak 2,46 juta malam kamar, yang berarti mengalami kenaikan 13,37 persen dibandingkan tahun 2014.

h. Banyaknya Malam Tamu yang Menginap

Selain banyaknya malam kamar terpakai, banyaknya malam tamu menginap juga menunjukkan perkembangan produktivitas dari usaha hotel nonbintang. Pada Tabel 17 terlihat bahwa banyaknya malam tamu yang menginap pada tahun 2015 sebesar 35,12 juta malam tamu. Dirinci menurut kelompok kamar, terlihat bahwa malam tamu menginap tertinggi terjadi pada kelompok kamar lebih dari 40, yaitu 13,62 juta malam tamu, sedangkan malam tamu terendah terjadi pada kelompok kamar kurang dari 10, yaitu 2,09 juta malam tamu.

g. Number of Room Nights Occupied

The number of room night occupied during 2015 was 19.81 million room nights or decreased significantly by 53.88 percent compared to the previous year that reached 42.97 million room nights. Viewed by room group, the highest number of room night occupied was in hotels with more than 40 rooms that reached 7.36 million room nights. This figure decreased than that of in the previous year that recorded 14.20 million room nights. Viewed by province, Jawa Timur was province with the highest room night occupied that was 2.46 room nights. It decreased by 28.97 percent compared to 2014.

h. The Number of Staying Guests

Besides the number of room night occupied, the number of staying guests also indicates the development of non-star hotels productivity. Table 17 shows the number of staying guests during 2015, which reached 35.12 million guests night. Viewed by room group, the highest one was in hotels with more than 40 rooms, which reached 13.62 million guest nights, and the lowest one was in hotels with less than 10 rooms, which reached 2.09 million guste nights. The number

Angka ini lebih rendah bila dibandingkan dengan keadaan tahun 2014.

Apabila dilihat menurut provinsi, malam tamu menginap tertinggi terjadi di Provinsi Jawa Tengah dengan 4,08 juta malam tamu. Sedangkan malam tamu menginap terendah terjadi di Provinsi Kepulauan Bangka Belitung yaitu 118,18 malam tamu.

i. Rata-rata Tamu Per Kamar

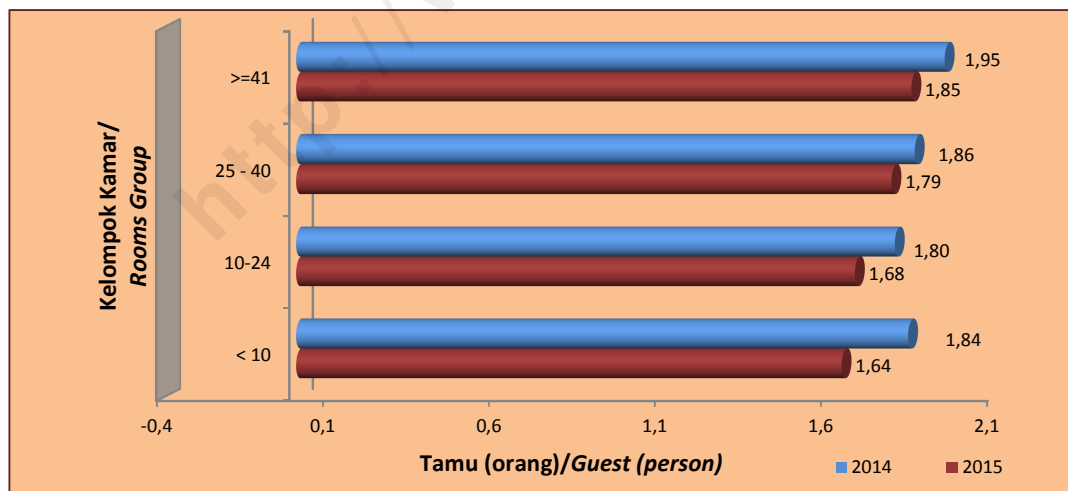
Rata-rata tamu perkamar menggambarkan rata-rata banyaknya tamu yang menghuni satu kamar yang terjual. Rata-rata tamu per kamar hotel nonbintang pada tahun 2015 sebesar 1,77 orang, yang berarti dari seluruh kamar yang terjual ditempati oleh rata-rata 1,77 orang tamu. Rata-rata tamu per kamar tahun 2015 ini turun sebesar 0,10 orang tamu dibandingkan tahun 2014.

of staying guest during 2015 was lower than that of 2014.

By province point of view, Jawa Tengah received the highest number of staying guests which reached 4.08 million guest nights. Meanwhile, the lowest number of staying guests was in Kepulauan Bangka Belitung which only reached 118.18 guest nights.

i. Average Guest Per Room

Average guest per room shows the average number of guests occupying one room sold. The average guest per room during 2015, namely 1.77 persons which means that from the total room sold it was occupied by 1.77 guests. The average guest per room 2015 was decreasing by 0.10 guest than that of 2014.



Grafik 12: Rata-rata Tamu per Kamar pada Hotel Nonbintang, 2014-2015
Figure 12: Average Guest per Room in Non-star Hotels, 2014-2015

Dilihat menurut kelompok kamar, rata-rata tamu per kamar tertinggi terjadi pada kelompok kamar lebih dari 40 yaitu 1,85 orang. Sedangkan untuk rata-rata tamu per kamar terendah pada kelompok kamar kurang dari 10 yaitu sebesar 1,64 orang.

Selanjutnya, apabila dilihat secara nasional, rata-rata tamu per kamar tertinggi terjadi di Provinsi Bali, yaitu sebesar 2,13 orang. Sedangkan rata-rata tamu per kamar terendah di Provinsi Maluku yaitu 1,21.

Based on hotel's room group the highest average guest per room was achieved by hotel with more than 40 rooms which reached 1.85. Whereas the lowest average guest per room occurred in hotels with less than 10 rooms which only reached 1.64.

Hotels in Bali reached the highest average guest per room, namely 2.13 guests. Meanwhile the lowest average guest per room occurred in Maluku, which only reached 1.21 guests.

DAFTAR PUSTAKA/BIBLIOGRAPHY

- BPS. 2009. *Klasifikasi Baku Lapangan Usaha Indonesia Cetakan III*. Jakarta: BPS.
- ____. 2015a. *Buku Saku Statistik pariwisata Edisi 4/2015*. Jakarta: BPS
- ____. 2015b. *Statistik Indonesia 2016*. Jakarta: BPS
- Menteri Pariwisata dan Ekonomi Kreatif Republik Indonesia. 2013. *Peraturan Menteri Pariwisata dan Ekonomi Kreatif Nomor: PM. 53/HM.001/MPEK/2013 tentang Standar Usaha Hotel*. Jakarta: Kementerian Pariwisata dan Ekonomi Kreatif.
- Republik Indonesia. 2009. Undang-Undang No. 10 Tahun 2009 tentang Kepariwisataan. Lembaran Negara RI Tahun 2009, Nomor 11. Jakarta: Sekretariat Negara

TABEL-TABEL

TABLES

<http://www.bps.go.id>

**Tabel 1: Tingkat Penghunian Kamar Hotel Berbintang menurut Provinsi dan Kelas Hotel,
Tahun 2014 - 2015**

Table 1: Occupancy Rate of Hotel Room In Star Hotels by Province and Hotel Class, 2014 - 2015

| Provinsi <i>Province</i> | Kelas Hotel / <i>Hotel Class</i> | | | | | |
|------------------------------|----------------------------------|--------------|----------------------------|--------------|----------------------------|--------------|
| | Bintang 5 <i>5 Star</i> | | Bintang 4 <i>4 Star</i> | | Bintang 3 <i>3 Star</i> | |
| | 2014 | 2015 | 2014 | 2015 | 2014 | 2015 |
| | (1) | (2) | (3) | (4) | (5) | (6) |
| 11 Aceh | - | - | 61,93 | 60,42 | 52,49 | 46,44 |
| 12 Sumatera Utara | 60,11 | 69,45 | 57,68 | 68,38 | 50,91 | 53,18 |
| 13 Sumatera Barat | - | 48,34 | 50,11 | 52,13 | 44,31 | 50,10 |
| 14 Riau | 37,31 | 45,88 | 34,75 | 42,04 | 46,14 | 47,51 |
| 15 Jambi | - | - | 46,52 | 49,75 | 48,84 | 41,37 |
| 16 Sumatera Selatan | 61,03 | 66,05 | 51,48 | 53,96 | 45,08 | 47,93 |
| 17 Bengkulu | - | - | - | - | 46,31 | 46,68 |
| 18 Lampung | - | - | 59,27 | 51,23 | 48,17 | 43,64 |
| 19 Kepulauan Bangka Belitung | 37,33 | 36,69 | 47,64 | 45,64 | 48,04 | 45,14 |
| 21 Kepulauan Riau | 49,85 | 42,75 | 51,29 | 52,02 | 50,14 | 47,08 |
| 31 DKI Jakarta | 55,22 | 61,75 | 59,14 | 57,25 | 61,81 | 63,29 |
| 32 Jawa Barat | 58,01 | 51,55 | 52,06 | 50,01 | 47,34 | 42,23 |
| 33 Jawa Tengah | 55,73 | 58,84 | 51,92 | 47,07 | 48,22 | 49,57 |
| 34 DI Yogyakarta | 66,92 | 61,59 | 58,03 | 63,58 | 54,11 | 61,58 |
| 35 Jawa Timur | 59,20 | 51,08 | 57,36 | 65,16 | 46,97 | 51,72 |
| 36 Banten | 62,02 | 63,85 | 42,72 | 49,30 | 51,74 | 63,03 |
| 51 Bali | 62,52 | 63,81 | 59,92 | 63,56 | 57,28 | 53,86 |
| 52 Nusa Tenggara Barat | 54,91 | 48,78 | 53,93 | 47,24 | 42,12 | 37,59 |
| 53 Nusa Tenggara Timur | 39,76 | 37,61 | 50,40 | 48,41 | 50,67 | 44,33 |
| 61 Kalimantan Barat | - | - | 58,87 | 52,56 | 50,79 | 51,53 |
| 62 Kalimantan Tengah | - | - | 71,12 | 67,35 | 45,70 | 49,84 |
| 63 Kalimantan Selatan | - | - | 58,90 | 48,88 | 51,20 | 51,54 |
| 64 Kalimantan Timur | 63,78 | 50,81 | 57,06 | 53,52 | 56,07 | 62,16 |
| 65 Kalimantan Utara | - | - | - | 47,57 | - | - |
| 71 Sulawesi Utara | 71,74 | 69,54 | 52,88 | 62,42 | 45,66 | 50,61 |
| 72 Sulawesi Tengah | - | - | 61,93 | 63,90 | 51,09 | 57,33 |
| 73 Sulawesi Selatan | 57,27 | 49,01 | 54,78 | 54,71 | 51,74 | 43,13 |
| 74 Sulawesi Tenggara | - | - | 43,44 | 35,12 | 38,42 | 45,92 |
| 75 Gorontalo | - | - | 41,40 | 39,60 | 64,48 | 64,87 |
| 76 Sulawesi Barat | - | - | 28,13 | 26,42 | 46,27 | 44,39 |
| 81 Maluku | - | - | 60,39 | 68,82 | 35,65 | 44,70 |
| 82 Maluku Utara | - | 35,39 | 35,44 | - | - | - |
| 91 Papua Barat | - | - | - | 45,15 | 48,26 | 32,65 |
| 94 Papua | 52,17 | 69,16 | 54,30 | 54,65 | 45,97 | 54,82 |
| Indonesia | 59,76 | 60,84 | 55,38 | 56,11 | 51,85 | 53,45 |

Tabel 1: (Lanjutan)

Table 1: (Continued)

| Provinsi Province | Kelas Hotel / Hotel Class | | | | Seluruh Kelas Hotel | |
|------------------------------|---------------------------|--------------|--------------|--------------|---------------------|--------------|
| | Bintang 2 | | Bintang 1 | | All Classes | |
| | 2 Star | | 1 Star | | | |
| | 2014 | 2015 | 2014 | 2015 | 2014 | 2015 |
| (1) | (8) | (9) | (10) | (11) | (12) | (13) |
| 11 Aceh | 54,57 | 50,22 | 37,87 | 45,74 | 50,56 | 47,95 |
| 12 Sumatera Utara | 29,03 | 36,08 | 24,47 | 27,36 | 50,59 | 56,12 |
| 13 Sumatera Barat | 54,13 | 53,39 | 59,38 | 42,08 | 52,65 | 49,85 |
| 14 Riau | 43,19 | 43,13 | 37,56 | 42,66 | 43,42 | 45,09 |
| 15 Jambi | 34,17 | 35,22 | 45,29 | 41,82 | 46,58 | 44,08 |
| 16 Sumatera Selatan | 43,45 | 52,38 | 31,42 | 42,32 | 46,90 | 51,57 |
| 17 Bengkulu | 53,57 | 62,54 | 51,38 | 67,83 | 48,71 | 53,20 |
| 18 Lampung | 75,14 | 68,67 | 42,54 | 42,50 | 57,11 | 48,83 |
| 19 Kepulauan Bangka Belitung | 19,89 | 23,80 | 27,83 | 22,63 | 40,19 | 39,21 |
| 21 Kepulauan Riau | 46,71 | 42,98 | 38,38 | 45,32 | 48,18 | 49,42 |
| 31 DKI Jakarta | 56,56 | 69,31 | 51,09 | 69,86 | 58,27 | 62,47 |
| 32 Jawa Barat | 46,67 | 47,65 | 41,34 | 40,21 | 48,60 | 46,20 |
| 33 Jawa Tengah | 46,30 | 43,10 | 33,74 | 35,75 | 46,89 | 46,13 |
| 34 DI Yogyakarta | 59,59 | 51,07 | 37,01 | 33,81 | 57,28 | 59,38 |
| 35 Jawa Timur | 46,52 | 55,19 | 38,64 | 40,33 | 50,81 | 55,56 |
| 36 Banten | 32,01 | 34,46 | 30,09 | 48,58 | 48,77 | 57,31 |
| 51 Bali | 57,27 | 56,70 | 52,44 | 43,20 | 59,88 | 61,08 |
| 52 Nusa Tenggara Barat | 34,97 | 32,28 | 27,05 | 28,81 | 49,23 | 41,84 |
| 53 Nusa Tenggara Timur | 44,89 | 52,81 | 19,53 | 26,87 | 40,81 | 46,44 |
| 61 Kalimantan Barat | 49,02 | 54,35 | 34,64 | 35,41 | 49,48 | 49,33 |
| 62 Kalimantan Tengah | 49,49 | 44,56 | - | - | 57,74 | 54,84 |
| 63 Kalimantan Selatan | 46,96 | 42,46 | 37,34 | 30,08 | 50,66 | 46,55 |
| 64 Kalimantan Timur | 53,90 | 63,58 | 41,37 | 31,64 | 56,73 | 57,14 |
| 65 Kalimantan Utara | - | 62,20 | - | 37,43 | - | 51,58 |
| 71 Sulawesi Utara | 35,60 | 23,36 | 49,70 | 53,14 | 53,42 | 59,69 |
| 72 Sulawesi Tengah | 41,87 | - | - | - | 53,82 | 59,29 |
| 73 Sulawesi Selatan | 49,05 | 41,68 | 37,05 | 37,89 | 48,79 | 46,09 |
| 74 Sulawesi Tenggara | 28,33 | 31,01 | 25,10 | 37,14 | 37,63 | 39,24 |
| 75 Gorontalo | - | - | 25,09 | 31,83 | 41,98 | 40,63 |
| 76 Sulawesi Barat | 16,40 | 33,45 | 15,89 | 20,39 | 31,35 | 38,65 |
| 81 Maluku | 40,87 | 30,30 | 18,63 | 22,54 | 38,35 | 37,49 |
| 82 Maluku Utara | 25,28 | 30,47 | 78,47 | 67,28 | 44,06 | 41,44 |
| 91 Papua Barat | 38,41 | 28,01 | 57,30 | 66,78 | 49,38 | 42,85 |
| 94 Papua | 56,54 | 37,80 | 39,75 | 34,23 | 49,18 | 52,29 |
| Indonesia | 47,96 | 48,89 | 40,46 | 42,83 | 52,56 | 53,92 |

Tabel 2: Tingkat Pemakaian Tempat Tidur Hotel Berbintang menurut Provinsi dan Kelas Tahun 2014 - 2015

Table 2: Level of Bed Utilization in Star Hotels by Province and Hotel Class, 2014 - 2015

| Provinsi <i>Province</i> | Kelas Hotel / Hotel Class | | | | | |
|------------------------------|----------------------------|--------------|----------------------------|--------------|----------------------------|--------------|
| | Bintang 5 <i>5 Star</i> | | Bintang 4 <i>4 Star</i> | | Bintang 3 <i>3 Star</i> | |
| | 2014 | 2015 | 2014 | 2015 | 2014 | 2015 |
| (1) | (2) | (3) | (4) | (5) | (6) | (7) |
| 11 Aceh | - | - | 70,35 | 41,21 | 59,86 | 45,87 |
| 12 Sumatera Utara | 75,28 | 79,64 | 79,73 | 79,21 | 62,89 | 62,81 |
| 13 Sumatera Barat | - | 55,50 | 71,65 | 62,05 | 57,68 | 56,65 |
| 14 Riau | 52,96 | 44,77 | 50,49 | 41,37 | 70,98 | 51,32 |
| 15 Jambi | - | - | 60,41 | 49,93 | 74,18 | 54,88 |
| 16 Sumatera Selatan | 80,02 | 74,90 | 64,98 | 72,18 | 54,64 | 56,09 |
| 17 Bengkulu | - | - | - | - | 55,23 | 52,95 |
| 18 Lampung | - | - | 65,57 | 56,75 | 79,03 | 60,36 |
| 19 Kepulauan Bangka Belitung | 51,42 | 51,14 | 68,85 | 55,72 | 60,78 | 57,82 |
| 21 Kepulauan Riau | 75,47 | 61,64 | 68,51 | 57,22 | 71,85 | 54,94 |
| 31 DKI Jakarta | 62,03 | 68,14 | 67,04 | 58,80 | 77,20 | 78,92 |
| 32 Jawa Barat | 81,41 | 62,56 | 65,00 | 54,17 | 54,03 | 45,03 |
| 33 Jawa Tengah | 67,49 | 63,71 | 54,61 | 49,45 | 50,96 | 50,63 |
| 34 DI Yogyakarta | 85,87 | 69,55 | 69,81 | 74,77 | 63,65 | 67,57 |
| 35 Jawa Timur | 59,71 | 52,03 | 80,52 | 74,08 | 57,14 | 59,61 |
| 36 Banten | 47,36 | 60,62 | 41,07 | 55,13 | 74,64 | 68,07 |
| 51 Bali | 80,93 | 77,61 | 78,67 | 76,64 | 78,41 | 70,07 |
| 52 Nusa Tenggara Barat | 88,22 | 75,17 | 78,21 | 61,96 | 47,35 | 43,35 |
| 53 Nusa Tenggara Timur | 34,33 | 33,60 | 65,11 | 47,18 | 59,48 | 48,84 |
| 61 Kalimantan Barat | - | - | 65,62 | 39,65 | 73,61 | 59,44 |
| 62 Kalimantan Tengah | - | - | 84,60 | 75,66 | 48,78 | 49,50 |
| 63 Kalimantan Selatan | - | - | 57,88 | 42,01 | 56,54 | 50,36 |
| 64 Kalimantan Timur | 77,28 | 48,33 | 81,04 | 54,03 | 66,60 | 79,88 |
| 65 Kalimantan Utara | - | - | - | 39,42 | - | - |
| 71 Sulawesi Utara | 87,42 | 88,80 | 62,29 | 56,27 | 54,31 | 51,69 |
| 72 Sulawesi Tengah | - | - | 58,05 | 61,47 | 59,40 | 66,08 |
| 73 Sulawesi Selatan | 63,04 | 46,34 | 72,80 | 69,91 | 61,43 | 66,47 |
| 74 Sulawesi Tenggara | - | - | 50,16 | 31,25 | 37,93 | 44,01 |
| 75 Gorontalo | - | - | 54,01 | 42,82 | 79,54 | 69,17 |
| 76 Sulawesi Barat | - | - | 27,10 | 35,71 | 47,08 | 46,53 |
| 81 Maluku | - | - | 51,30 | 77,25 | 32,57 | 45,99 |
| 82 Maluku Utara | - | 34,92 | 38,30 | - | - | - |
| 91 Papua Barat | - | - | - | 30,33 | 42,93 | 32,46 |
| 94 Papua | 62,78 | 52,62 | 65,91 | 52,19 | 46,40 | 43,81 |
| Indonesia | 74,51 | 71,04 | 69,49 | 61,88 | 64,87 | 61,33 |

Tabel 2: (Lanjutan)
Table 2: (Continued)

| Provinsi <i>Province</i> | Kelas Hotel / Hotel Class | | | | Seluruh Kelas Hotel | |
|------------------------------|----------------------------|--------------|----------------------------|--------------|-----------------------------|--------------|
| | Bintang 2 <i>2 Star</i> | | Bintang 1 <i>1 Star</i> | | Hotel <i>All Classes</i> | |
| | 2014 | 2015 | 2014 | 2015 | 2014 | 2015 |
| (1) | (8) | (9) | (10) | (11) | (12) | (13) |
| 11 Aceh | 58,48 | 55,20 | 40,26 | 41,89 | 56,13 | 45,58 |
| 12 Sumatera Utara | 35,34 | 38,79 | 29,99 | 28,12 | 64,95 | 63,85 |
| 13 Sumatera Barat | 74,79 | 60,77 | 79,15 | 44,49 | 72,34 | 56,85 |
| 14 Riau | 44,49 | 54,12 | 48,24 | 40,55 | 63,33 | 47,56 |
| 15 Jambi | 44,12 | 36,32 | 60,03 | 53,34 | 66,42 | 49,97 |
| 16 Sumatera Selatan | 52,53 | 62,13 | 41,78 | 42,95 | 58,48 | 61,79 |
| 17 Bengkulu | 64,79 | 77,67 | 63,21 | 80,45 | 58,81 | 62,00 |
| 18 Lampung | 77,14 | 78,49 | 67,10 | 56,76 | 71,37 | 58,91 |
| 19 Kepulauan Bangka Belitung | 26,59 | 35,21 | 41,14 | 27,13 | 54,51 | 50,97 |
| 21 Kepulauan Riau | 55,57 | 49,93 | 61,01 | 45,42 | 67,65 | 55,84 |
| 31 DKI Jakarta | 67,90 | 79,83 | 64,23 | 83,50 | 68,62 | 71,61 |
| 32 Jawa Barat | 62,43 | 58,81 | 57,39 | 47,89 | 61,39 | 51,79 |
| 33 Jawa Tengah | 52,74 | 45,52 | 32,51 | 39,45 | 50,35 | 48,34 |
| 34 DI Yogyakarta | 78,39 | 66,49 | 66,09 | 43,43 | 73,22 | 68,99 |
| 35 Jawa Timur | 51,08 | 78,39 | 44,93 | 44,82 | 62,28 | 65,35 |
| 36 Banten | 48,03 | 34,76 | 38,01 | 50,82 | 51,83 | 60,90 |
| 51 Bali | 75,06 | 69,56 | 76,49 | 55,34 | 79,22 | 75,19 |
| 52 Nusa Tenggara Barat | 38,13 | 39,67 | 30,38 | 28,22 | 68,49 | 52,18 |
| 53 Nusa Tenggara Timur | 33,97 | 62,78 | 17,49 | 21,29 | 44,07 | 51,48 |
| 61 Kalimantan Barat | 64,97 | 59,71 | 35,59 | 45,87 | 63,46 | 54,14 |
| 62 Kalimantan Tengah | 56,03 | 42,53 | - | - | 66,09 | 56,51 |
| 63 Kalimantan Selatan | 53,80 | 45,70 | 40,01 | 31,64 | 53,82 | 43,62 |
| 64 Kalimantan Timur | 77,38 | 79,82 | 38,10 | 27,88 | 73,14 | 67,66 |
| 65 Kalimantan Utara | - | 86,33 | - | 43,92 | - | 61,07 |
| 71 Sulawesi Utara | 24,66 | 19,42 | 87,16 | 39,57 | 69,19 | 60,60 |
| 72 Sulawesi Tengah | 40,65 | - | - | - | 57,10 | 64,55 |
| 73 Sulawesi Selatan | 57,30 | 50,59 | 39,15 | 47,02 | 57,51 | 59,39 |
| 74 Sulawesi Tenggara | 39,46 | 41,21 | 28,35 | 40,84 | 41,45 | 38,76 |
| 75 Gorontalo | - | - | 27,51 | 35,02 | 51,16 | 43,39 |
| 76 Sulawesi Barat | 21,34 | 44,83 | 18,15 | 21,90 | 32,86 | 43,36 |
| 81 Maluku | 39,93 | 26,79 | 18,15 | 20,05 | 35,72 | 36,02 |
| 82 Maluku Utara | 38,92 | 41,43 | 86,05 | 69,38 | 49,22 | 41,67 |
| 91 Papua Barat | 42,46 | 20,17 | 55,27 | 49,43 | 46,80 | 33,59 |
| 94 Papua | 77,27 | 27,18 | 56,61 | 40,04 | 56,66 | 43,39 |
| Indonesia | 59,15 | 57,07 | 50,87 | 46,85 | 65,67 | 61,20 |

Tabel 3: Rata-Rata Lama Menginap Tamu (Asing + Dalam Negeri) pada Hotel Berbintang menurut Provinsi dan Kelas Hotel, Tahun 2014 - 2015

Table 3: Average Length of Stay of Guest (Foreign & Indonesian) in Star Hotels by Province and Hotel Class, 2014 - 2015

| Provinsi Province | Kelas Hotel / Hotel Class | | | | | |
|------------------------------|---------------------------|-------------|---------------------|-------------|---------------------|-------------|
| | Bintang 5 5 Star | | Bintang 4 4 Star | | Bintang 3 3 Star | |
| | 2014 | 2015 | 2014 | 2015 | 2014 | 2015 |
| | (1) | (2) | (3) | (4) | (5) | (6) |
| 11 Aceh | - | - | 2,73 | 1,39 | 2,28 | 2,06 |
| 12 Sumatera Utara | 1,74 | 1,83 | 1,80 | 1,62 | 1,91 | 1,77 |
| 13 Sumatera Barat | - | 1,65 | 1,76 | 1,45 | 1,55 | 1,50 |
| 14 Riau | 1,85 | 1,63 | 1,81 | 1,24 | 2,07 | 1,72 |
| 15 Jambi | - | - | 1,97 | 1,86 | 2,02 | 1,67 |
| 16 Sumatera Selatan | 1,81 | 1,68 | 2,40 | 2,02 | 1,91 | 2,27 |
| 17 Bengkulu | - | - | - | - | 1,90 | 1,62 |
| 18 Lampung | - | - | 2,29 | 1,51 | 2,09 | 1,68 |
| 19 Kepulauan Bangka Belitung | 1,83 | 1,85 | 2,05 | 1,82 | 2,20 | 1,98 |
| 21 Kepulauan Riau | 2,70 | 2,21 | 2,11 | 1,90 | 1,84 | 1,85 |
| 31 DKI Jakarta | 2,20 | 2,36 | 2,70 | 1,85 | 2,02 | 2,11 |
| 32 Jawa Barat | 1,91 | 1,54 | 1,78 | 1,65 | 1,64 | 1,56 |
| 33 Jawa Tengah | 1,79 | 1,78 | 1,60 | 1,65 | 1,59 | 1,48 |
| 34 DI Yogyakarta | 2,12 | 1,83 | 1,94 | 1,83 | 1,75 | 1,63 |
| 35 Jawa Timur | 1,65 | 1,53 | 2,07 | 2,07 | 1,89 | 1,77 |
| 36 Banten | 1,89 | 1,74 | 1,57 | 1,84 | 1,60 | 1,70 |
| 51 Bali | 3,76 | 2,93 | 3,11 | 3,36 | 3,71 | 3,08 |
| 52 Nusa Tenggara Barat | 2,66 | 2,70 | 3,28 | 2,58 | 2,18 | 1,93 |
| 53 Nusa Tenggara Timur | 2,70 | 2,12 | 2,17 | 2,10 | 2,25 | 1,96 |
| 61 Kalimantan Barat | - | - | 1,53 | 1,16 | 2,03 | 2,08 |
| 62 Kalimantan Tengah | - | - | 1,92 | 1,67 | 1,66 | 1,56 |
| 63 Kalimantan Selatan | - | - | 1,68 | 1,24 | 1,71 | 1,41 |
| 64 Kalimantan Timur | 1,77 | 1,62 | 2,45 | 1,46 | 1,91 | 2,45 |
| 65 Kalimantan Utara | - | - | - | 1,16 | - | - |
| 71 Sulawesi Utara | 2,83 | 2,36 | 1,93 | 1,68 | 2,57 | 2,24 |
| 72 Sulawesi Tengah | - | - | 1,60 | 1,85 | 2,04 | 2,35 |
| 73 Sulawesi Selatan | 2,11 | 1,61 | 2,01 | 1,84 | 1,65 | 2,40 |
| 74 Sulawesi Tenggara | - | - | 2,22 | 2,06 | 1,57 | 1,50 |
| 75 Gorontalo | - | - | 1,74 | 1,08 | 2,23 | 1,50 |
| 76 Sulawesi Barat | - | - | 2,05 | 1,73 | 1,29 | 1,60 |
| 81 Maluku | - | - | 1,78 | 1,79 | 2,17 | 3,50 |
| 82 Maluku Utara | - | 2,30 | 2,24 | - | - | - |
| 91 Papua Barat | - | - | - | 1,85 | 2,23 | 2,85 |
| 94 Papua | 2,70 | 3,79 | 2,44 | 2,53 | 2,88 | 3,47 |
| Indonesia | 2,68 | 2,37 | 2,23 | 1,94 | 2,06 | 1,93 |

Tabel 3: (Lanjutan)

Table 3: (Continued)

| Provinsi <i>Province</i> | Kelas Hotel / Hotel Class | | | | Seluruh Kelas Hotel | |
|------------------------------|----------------------------|-------------|----------------------------|-------------|---------------------|-------------|
| | Bintang 2 <i>2 Star</i> | | Bintang 1 <i>1 Star</i> | | <i>All Classes</i> | |
| | 2014 | 2015 | 2014 | 2015 | 2014 | 2015 |
| (1) | (8) | (9) | (10) | (11) | (12) | (13) |
| 11 Aceh | 2,44 | 1,98 | 2,17 | 1,57 | 2,32 | 1,90 |
| 12 Sumatera Utara | 1,55 | 1,42 | 1,21 | 1,31 | 1,76 | 1,66 |
| 13 Sumatera Barat | 1,95 | 1,58 | 2,32 | 1,24 | 1,92 | 1,45 |
| 14 Riau | 1,71 | 1,99 | 1,37 | 1,27 | 1,96 | 1,59 |
| 15 Jambi | 1,68 | 1,37 | 2,05 | 2,46 | 1,99 | 1,75 |
| 16 Sumatera Selatan | 1,96 | 1,71 | 1,71 | 1,54 | 2,09 | 1,87 |
| 17 Bengkulu | 1,65 | 1,72 | 2,49 | 2,94 | 1,96 | 1,86 |
| 18 Lampung | 1,78 | 1,38 | 1,66 | 1,04 | 2,06 | 1,49 |
| 19 Kepulauan Bangka Belitung | 1,74 | 1,58 | 1,44 | 1,73 | 2,02 | 1,85 |
| 21 Kepulauan Riau | 2,01 | 1,52 | 2,05 | 1,84 | 2,05 | 1,88 |
| 31 DKI Jakarta | 1,88 | 1,93 | 1,98 | 2,26 | 2,25 | 2,05 |
| 32 Jawa Barat | 1,60 | 1,49 | 1,54 | 1,50 | 1,67 | 1,57 |
| 33 Jawa Tengah | 1,52 | 1,38 | 1,29 | 1,42 | 1,56 | 1,51 |
| 34 DI Yogyakarta | 1,62 | 1,48 | 2,26 | 1,79 | 1,90 | 1,70 |
| 35 Jawa Timur | 1,80 | 2,05 | 1,72 | 1,38 | 1,90 | 1,87 |
| 36 Banten | 1,45 | 1,28 | 1,23 | 1,20 | 1,62 | 1,67 |
| 51 Bali | 2,78 | 2,58 | 3,20 | 2,79 | 3,47 | 3,06 |
| 52 Nusa Tenggara Barat | 2,11 | 1,53 | 1,91 | 1,69 | 2,94 | 2,23 |
| 53 Nusa Tenggara Timur | 1,79 | 2,07 | 1,72 | 2,44 | 2,13 | 2,03 |
| 61 Kalimantan Barat | 1,78 | 2,14 | 1,76 | 1,21 | 1,85 | 1,75 |
| 62 Kalimantan Tengah | 1,55 | 1,77 | - | - | 1,77 | 1,66 |
| 63 Kalimantan Selatan | 1,98 | 1,59 | 1,46 | 1,21 | 1,70 | 1,32 |
| 64 Kalimantan Timur | 2,26 | 2,01 | 1,45 | 1,06 | 2,10 | 2,04 |
| 65 Kalimantan Utara | - | 2,71 | - | 1,61 | - | 1,96 |
| 71 Sulawesi Utara | 2,12 | 2,15 | 3,39 | 1,18 | 2,50 | 1,96 |
| 72 Sulawesi Tengah | 2,12 | - | - | - | 1,86 | 2,17 |
| 73 Sulawesi Selatan | 2,04 | 1,86 | 1,87 | 2,02 | 1,84 | 1,97 |
| 74 Sulawesi Tenggara | 2,18 | 1,91 | 1,88 | 1,65 | 1,87 | 1,70 |
| 75 Gorontalo | - | - | 3,83 | 3,17 | 1,99 | 1,45 |
| 76 Sulawesi Barat | 1,13 | 1,01 | 1,88 | 1,57 | 1,38 | 1,47 |
| 81 Maluku | 2,11 | 2,02 | 2,56 | 2,59 | 2,05 | 2,02 |
| 82 Maluku Utara | 1,95 | 2,39 | 3,04 | 2,38 | 2,46 | 2,34 |
| 91 Papua Barat | 2,67 | 1,74 | 2,35 | 2,77 | 2,33 | 2,30 |
| 94 Papua | 2,02 | 3,17 | 2,28 | 1,95 | 2,52 | 3,10 |
| Indonesia | 1,83 | 1,70 | 1,87 | 1,68 | 2,15 | 1,94 |

Tabel 4: Rata-Rata Lama Menginap Tamu Asing pada Hotel Berbintang menurut Provinsi dan Kelas Hotel, Tahun 2014 - 2015

Table 4: Average Length of Stay of Foreign Guest in Star Hotels by Province and Hotel Class, 2014 - 2015

| | | (Hari / Nights) | | | | | |
|----------------------|---------------------------|---------------------------|-------------|---------------------|-------------|---------------------|-------------|
| | | Kelas Hotel / Hotel Class | | | | | |
| Provinsi Province | | Bintang 5 5 Star | | Bintang 4 4 Star | | Bintang 3 3 Star | |
| | | 2014 | 2015 | 2014 | 2015 | 2014 | 2015 |
| (1) | | (2) | (3) | (4) | (5) | (6) | (7) |
| 11 | Aceh | - | - | 7,10 | 3,41 | 3,64 | 2,43 |
| 12 | Sumatera Utara | 2,10 | 3,01 | 2,18 | 3,74 | 2,11 | 2,48 |
| 13 | Sumatera Barat | - | 1,89 | 2,59 | 2,01 | 2,53 | 3,02 |
| 14 | Riau | 2,60 | 2,70 | 3,71 | 3,12 | 3,18 | 3,05 |
| 15 | Jambi | - | - | 1,97 | 1,92 | 2,49 | 2,11 |
| 16 | Sumatera Selatan | 2,96 | 3,93 | 7,56 | 5,86 | 6,18 | 4,63 |
| 17 | Bengkulu | - | - | - | - | 5,92 | 3,60 |
| 18 | Lampung | - | - | 2,49 | 2,58 | 5,09 | 1,87 |
| 19 | Kepulauan Bangka Belitung | 2,44 | 2,28 | 2,59 | 3,92 | 4,00 | 2,54 |
| 21 | Kepulauan Riau | 2,69 | 2,19 | 2,10 | 1,88 | 2,00 | 2,15 |
| 31 | DKI Jakarta | 2,26 | 2,92 | 2,85 | 1,91 | 2,90 | 3,99 |
| 32 | Jawa Barat | 3,15 | 2,74 | 3,25 | 2,34 | 2,65 | 3,11 |
| 33 | Jawa Tengah | 1,66 | 1,52 | 1,87 | 1,91 | 3,63 | 3,12 |
| 34 | DI Yogyakarta | 2,24 | 2,20 | 2,92 | 2,20 | 2,37 | 2,45 |
| 35 | Jawa Timur | 2,23 | 1,98 | 3,01 | 3,37 | 3,19 | 2,53 |
| 36 | Banten | 1,64 | 1,58 | 1,96 | 2,14 | 3,31 | 1,99 |
| 51 | Bali | 3,76 | 2,88 | 3,28 | 3,59 | 3,74 | 3,17 |
| 52 | Nusa Tenggara Barat | 2,56 | 2,75 | 5,14 | 2,89 | 2,98 | 2,87 |
| 53 | Nusa Tenggara Timur | 2,71 | 2,29 | 2,19 | 2,23 | 2,84 | 2,44 |
| 61 | Kalimantan Barat | - | - | 3,23 | 2,80 | 4,29 | 2,70 |
| 62 | Kalimantan Tengah | - | - | 2,01 | 1,44 | 1,31 | 1,45 |
| 63 | Kalimantan Selatan | - | - | 1,96 | 1,37 | 2,30 | 3,22 |
| 64 | Kalimantan Timur | 2,24 | 1,83 | 9,33 | 2,47 | 6,03 | 3,49 |
| 65 | Kalimantan Utara | - | - | - | 1,50 | - | - |
| 71 | Sulawesi Utara | 5,20 | 5,74 | 5,88 | 3,58 | 8,70 | 4,96 |
| 72 | Sulawesi Tengah | - | - | 1,73 | 1,89 | 2,83 | 5,92 |
| 73 | Sulawesi Selatan | 4,86 | 4,01 | 3,33 | 2,07 | 2,64 | 3,34 |
| 74 | Sulawesi Tenggara | - | - | 3,09 | 2,71 | 1,66 | 1,53 |
| 75 | Gorontalo | - | - | 2,70 | 3,05 | 1,55 | 1,95 |
| 76 | Sulawesi Barat | - | - | - | - | 1,00 | 2,66 |
| 81 | Maluku | - | - | 1,87 | 2,76 | 3,89 | 6,30 |
| 82 | Maluku Utara | - | 2,73 | 2,85 | - | - | - |
| 91 | Papua Barat | - | - | - | 1,90 | 2,18 | 2,19 |
| 94 | Papua | 5,25 | 3,80 | 3,59 | 3,76 | 7,84 | 2,84 |
| | Indonesia | 3,26 | 2,82 | 2,98 | 2,66 | 3,25 | 3,12 |

Tabel 4: (Lanjutan)

Table 4: (Continued)

| Provinsi <i>Province</i> | Kelas Hotel / Hotel Class | | | | Seluruh Kelas Hotel | |
|------------------------------|---------------------------|-------------|-------------|-------------|---------------------|-------------|
| | Bintang 2 | | Bintang 1 | | All Classes | |
| | 2 Star | | 1 Star | | | |
| | 2014 | 2015 | 2014 | 2015 | 2014 | 2015 |
| (1) | (8) | (9) | (10) | (11) | (12) | (13) |
| 11 Aceh | 1,05 | 1,00 | 2,33 | 2,33 | 3,56 | 2,51 |
| 12 Sumatera Utara | 1,36 | 1,95 | 1,09 | 1,22 | 2,06 | 3,03 |
| 13 Sumatera Barat | 2,25 | 2,31 | 2,53 | 1,36 | 2,46 | 2,08 |
| 14 Riau | 4,09 | 1,85 | 2,35 | 5,39 | 3,17 | 3,00 |
| 15 Jambi | 1,93 | 1,68 | 1,41 | - | 2,05 | 1,93 |
| 16 Sumatera Selatan | 1,95 | 2,76 | 1,82 | 5,99 | 6,23 | 4,32 |
| 17 Bengkulu | - | 2,63 | 2,76 | 1,18 | 5,82 | 3,53 |
| 18 Lampung | 7,28 | - | - | 1,33 | 2,65 | 2,49 |
| 19 Kepulauan Bangka Belitung | 4,30 | 4,70 | 6,10 | 1,20 | 2,89 | 3,34 |
| 21 Kepulauan Riau | 2,72 | 1,55 | 1,59 | 1,94 | 2,10 | 1,92 |
| 31 DKI Jakarta | 3,02 | 3,51 | 3,19 | 2,72 | 2,65 | 2,89 |
| 32 Jawa Barat | 3,88 | 1,77 | 4,22 | 4,19 | 3,27 | 2,43 |
| 33 Jawa Tengah | 2,59 | 1,78 | 3,21 | 4,43 | 2,11 | 2,22 |
| 34 DI Yogyakarta | 2,11 | 2,04 | 2,34 | 2,28 | 2,37 | 2,26 |
| 35 Jawa Timur | 2,59 | 4,15 | 1,43 | 1,20 | 2,74 | 2,91 |
| 36 Banten | 4,26 | 2,24 | 3,54 | 3,48 | 1,95 | 1,95 |
| 51 Bali | 2,47 | 3,06 | 2,84 | 3,05 | 3,55 | 3,11 |
| 52 Nusa Tenggara Barat | 2,58 | 2,24 | 3,46 | 2,38 | 4,37 | 2,82 |
| 53 Nusa Tenggara Timur | 2,23 | 5,73 | 2,31 | 3,07 | 2,50 | 2,94 |
| 61 Kalimantan Barat | 3,20 | 3,58 | 2,58 | 2,14 | 3,78 | 2,75 |
| 62 Kalimantan Tengah | 1,57 | 2,80 | - | - | 1,84 | 1,46 |
| 63 Kalimantan Selatan | 2,45 | 2,09 | 1,42 | 4,57 | 2,11 | 1,83 |
| 64 Kalimantan Timur | 5,91 | 5,90 | 7,05 | 1,02 | 5,09 | 2,59 |
| 65 Kalimantan Utara | - | 3,97 | - | 2,19 | - | 2,68 |
| 71 Sulawesi Utara | 7,11 | 6,44 | 2,98 | - | 3,79 | 4,62 |
| 72 Sulawesi Tengah | 2,40 | - | - | - | 2,22 | 4,52 |
| 73 Sulawesi Selatan | 2,86 | 2,73 | 3,52 | 2,66 | 3,17 | 2,36 |
| 74 Sulawesi Tenggara | 5,52 | 1,37 | 2,78 | 3,67 | 2,15 | 1,90 |
| 75 Gorontalo | - | - | 1,00 | 1,41 | 2,42 | 2,58 |
| 76 Sulawesi Barat | - | - | - | - | 1,00 | 2,66 |
| 81 Maluku | 3,43 | 4,28 | 3,85 | 2,74 | 2,49 | 2,94 |
| 82 Maluku Utara | - | 1,33 | - | - | 2,85 | 2,72 |
| 91 Papua Barat | 1,83 | 2,41 | 1,74 | 2,86 | 1,87 | 2,11 |
| 94 Papua | 4,85 | 2,22 | 5,88 | 1,81 | 5,86 | 3,35 |
| Indonesia | 2,71 | 2,59 | 2,32 | 2,49 | 3,10 | 2,81 |

Tabel 5: Rata-Rata Lama Menginap Tamu Dalam Negeri pada Hotel Berbintang menurut Provinsi dan Kelas Hotel, Tahun 2014 - 2015

Table 5: Average Length of Stay of Indonesia Guest in Star Hotels by Province and Hotel Class, 2014 - 2015

| | | (Hari / Nights) | | | | | |
|-----------------------------|---------------------------|----------------------------------|-------------|----------------------------|-------------|----------------------------|-------------|
| Provinsi <i>Province</i> | | Kelas Hotel / <i>Hotel Class</i> | | | | | |
| | | Bintang 5 <i>5 Star</i> | | Bintang 4 <i>4 Star</i> | | Bintang 3 <i>3 Star</i> | |
| | | 2014 | 2015 | 2014 | 2015 | 2014 | 2015 |
| (1) | (2) | (3) | (4) | (5) | (6) | (7) | |
| 11 | Aceh | - | - | 2,49 | 1,27 | 2,23 | 2,04 |
| 12 | Sumatera Utara | 1,62 | 1,62 | 1,75 | 1,43 | 1,90 | 1,74 |
| 13 | Sumatera Barat | - | 1,64 | 1,72 | 1,42 | 1,53 | 1,48 |
| 14 | Riau | 1,81 | 1,56 | 1,76 | 1,21 | 2,00 | 1,67 |
| 15 | Jambi | - | - | 1,97 | 1,86 | 2,02 | 1,67 |
| 16 | Sumatera Selatan | 1,70 | 1,60 | 1,97 | 1,96 | 1,88 | 2,25 |
| 17 | Bengkulu | - | - | - | - | 1,84 | 1,60 |
| 18 | Lampung | - | - | 2,24 | 1,46 | 2,07 | 1,68 |
| 19 | Kepulauan Bangka Belitung | 1,81 | 1,83 | 2,04 | 1,77 | 2,19 | 1,98 |
| 21 | Kepulauan Riau | 3,00 | 2,50 | 2,12 | 1,92 | 1,75 | 1,74 |
| 31 | DKI Jakarta | 2,16 | 1,89 | 2,67 | 1,83 | 1,91 | 1,83 |
| 32 | Jawa Barat | 1,77 | 1,41 | 1,68 | 1,59 | 1,59 | 1,47 |
| 33 | Jawa Tengah | 1,80 | 1,81 | 1,58 | 1,64 | 1,56 | 1,46 |
| 34 | DI Yogyakarta | 2,07 | 1,70 | 1,85 | 1,81 | 1,70 | 1,57 |
| 35 | Jawa Timur | 1,58 | 1,48 | 1,98 | 1,95 | 1,84 | 1,74 |
| 36 | Banten | 2,12 | 1,81 | 1,54 | 1,80 | 1,49 | 1,63 |
| 51 | Bali | 3,79 | 3,17 | 2,77 | 2,81 | 3,65 | 2,92 |
| 52 | Nusa Tenggara Barat | 2,93 | 2,63 | 2,62 | 2,38 | 2,10 | 1,86 |
| 53 | Nusa Tenggara Timur | 2,70 | 2,04 | 2,14 | 1,87 | 2,20 | 1,90 |
| 61 | Kalimantan Barat | - | - | 1,46 | 1,02 | 1,95 | 2,05 |
| 62 | Kalimantan Tengah | - | - | 1,91 | 1,68 | 1,67 | 1,57 |
| 63 | Kalimantan Selatan | - | - | 1,67 | 1,23 | 1,70 | 1,39 |
| 64 | Kalimantan Timur | 1,70 | 1,60 | 2,21 | 1,41 | 1,85 | 2,44 |
| 65 | Kalimantan Utara | - | - | - | 1,15 | - | - |
| 71 | Sulawesi Utara | 2,62 | 2,19 | 1,85 | 1,62 | 2,46 | 2,15 |
| 72 | Sulawesi Tengah | - | - | 1,60 | 1,85 | 2,04 | 2,30 |
| 73 | Sulawesi Selatan | 2,08 | 1,58 | 1,85 | 1,82 | 1,63 | 2,37 |
| 74 | Sulawesi Tenggara | - | - | 2,19 | 2,03 | 1,57 | 1,49 |
| 75 | Gorontalo | - | - | 1,73 | 1,07 | 2,24 | 1,50 |
| 76 | Sulawesi Barat | - | - | 2,05 | 1,73 | 1,29 | 1,60 |
| 81 | Maluku | - | - | 1,77 | 1,52 | 2,13 | 3,41 |
| 82 | Maluku Utara | - | 2,30 | 2,23 | - | - | - |
| 91 | Papua Barat | - | - | - | 1,84 | 2,23 | 2,86 |
| 94 | Papua | 2,37 | 3,79 | 2,39 | 2,47 | 2,64 | 3,51 |
| | Indonesia | 2,11 | 1,91 | 2,04 | 1,73 | 1,88 | 1,78 |

Tabel 5: (Lanjutan)

Table 5: (Continued)

| Provinsi <i>Province</i> | Kelas Hotel / <i>Hotel Class</i> | | | | Seluruh Kelas Hotel | |
|------------------------------|----------------------------------|-------------|----------------------------|-------------|------------------------|-------------|
| | Bintang 2 <i>2 Star</i> | | Bintang 1 <i>1 Star</i> | | <i>All Classes</i> | |
| | 2014 | 2015 | 2014 | 2015 | 2014 | 2015 |
| (1) | (8) | (9) | (10) | (11) | (12) | (13) |
| 11 Aceh | 2,44 | 1,99 | 2,15 | 1,51 | 2,27 | 1,87 |
| 12 Sumatera Utara | 1,56 | 1,39 | 1,22 | 1,32 | 1,71 | 1,53 |
| 13 Sumatera Barat | 1,92 | 1,51 | 2,31 | 1,23 | 1,89 | 1,42 |
| 14 Riau | 1,70 | 1,99 | 1,36 | 1,24 | 1,90 | 1,54 |
| 15 Jambi | 1,67 | 1,37 | 2,05 | 2,46 | 1,99 | 1,75 |
| 16 Sumatera Selatan | 1,96 | 1,71 | 1,71 | 1,54 | 1,91 | 1,84 |
| 17 Bengkulu | 1,65 | 1,72 | 2,49 | 2,95 | 1,92 | 1,85 |
| 18 Lampung | 1,74 | 1,38 | 1,62 | 1,04 | 2,00 | 1,47 |
| 19 Kepulauan Bangka Belitung | 1,72 | 1,56 | 1,43 | 1,73 | 2,01 | 1,83 |
| 21 Kepulauan Riau | 1,88 | 1,51 | 2,27 | 1,80 | 2,02 | 1,83 |
| 31 DKI Jakarta | 1,80 | 1,79 | 1,90 | 2,23 | 2,17 | 1,86 |
| 32 Jawa Barat | 1,51 | 1,46 | 1,49 | 1,43 | 1,59 | 1,50 |
| 33 Jawa Tengah | 1,51 | 1,37 | 1,29 | 1,39 | 1,54 | 1,49 |
| 34 DI Yogyakarta | 1,59 | 1,46 | 2,26 | 1,77 | 1,84 | 1,65 |
| 35 Jawa Timur | 1,77 | 1,96 | 1,75 | 1,39 | 1,84 | 1,80 |
| 36 Banten | 1,44 | 1,26 | 1,23 | 1,20 | 1,57 | 1,62 |
| 51 Bali | 2,99 | 2,30 | 3,80 | 2,38 | 3,29 | 2,89 |
| 52 Nusa Tenggara Barat | 2,08 | 1,45 | 1,60 | 1,47 | 2,45 | 2,02 |
| 53 Nusa Tenggara Timur | 1,75 | 1,93 | 1,66 | 2,42 | 2,09 | 1,93 |
| 61 Kalimantan Barat | 1,77 | 2,13 | 1,74 | 1,21 | 1,79 | 1,71 |
| 62 Kalimantan Tengah | 1,55 | 1,77 | - | - | 1,77 | 1,66 |
| 63 Kalimantan Selatan | 1,97 | 1,58 | 1,46 | 1,21 | 1,69 | 1,31 |
| 64 Kalimantan Timur | 2,23 | 2,00 | 1,42 | 1,07 | 1,98 | 2,02 |
| 65 Kalimantan Utara | - | 2,69 | - | 1,61 | - | 1,95 |
| 71 Sulawesi Utara | 2,11 | 2,11 | 3,61 | 1,15 | 2,36 | 1,86 |
| 72 Sulawesi Tengah | 2,12 | - | - | - | 1,85 | 2,13 |
| 73 Sulawesi Selatan | 2,02 | 1,84 | 1,85 | 2,01 | 1,79 | 1,95 |
| 74 Sulawesi Tenggara | 2,16 | 1,92 | 1,88 | 1,64 | 1,86 | 1,70 |
| 75 Gorontalo | - | - | 3,84 | 3,18 | 1,99 | 1,45 |
| 76 Sulawesi Barat | 1,13 | 1,01 | 1,88 | 1,57 | 1,38 | 1,47 |
| 81 Maluku | 2,07 | 1,95 | 2,50 | 2,58 | 2,03 | 1,89 |
| 82 Maluku Utara | 1,95 | 2,39 | 3,04 | 2,38 | 2,45 | 2,34 |
| 91 Papua Barat | 2,67 | 1,73 | 2,39 | 2,76 | 2,34 | 2,31 |
| 94 Papua | 2,00 | 3,18 | 2,27 | 1,95 | 2,38 | 3,08 |
| Indonesia | 1,76 | 1,64 | 1,82 | 1,63 | 1,92 | 1,74 |

Tabel 6a: Jumlah Tamu Asing dan Dalam Negeri Hotel Berbintang menurut Provinsi dan Kelas Hotel, Tahun 2014 - 2015
Table 6a: Number of Guest (Foreign and Indonesian) Visiting Star Hotels by Province and Hotel Class, 2014- 2015

(Dalam ribuan / Thousands)

| Provinsi Province | Kelas Hotel / Hotel Class | | | | | |
|----------------------------------|---------------------------|---------|---------------------|---------|---------------------|---------|
| | Bintang 5 5 Star | | Bintang 4 4 Star | | Bintang 3 3 Star | |
| | 2014 | 2015 | 2014 | 2015 | 2014 | 2015 |
| (1) | (2) | (3) | (4) | (5) | (6) | (7) |
| 11 Aceh | - | - | 25,9 | 29,0 | 173,4 | 178,7 |
| <i>Asing / Foreign</i> | - | - | 1,4 | 1,7 | 6,2 | 7,1 |
| <i>Dalam Negeri / Indonesian</i> | - | - | 24,5 | 27,3 | 167,2 | 171,6 |
| 12 Sumatera Utara | 656,5 | 512,9 | 1.667,7 | 1.279,1 | 575,7 | 854,1 |
| <i>Asing / Foreign</i> | 172,2 | 80,6 | 206,1 | 105,6 | 35,7 | 41,4 |
| <i>Dalam Negeri / Indonesian</i> | 484,3 | 432,3 | 1.461,6 | 1.173,5 | 540,0 | 812,7 |
| 13 Sumatera Barat | - | 37,5 | 550,7 | 373,3 | 185,8 | 233,1 |
| <i>Asing / Foreign</i> | - | 2,3 | 24,0 | 14,4 | 4,8 | 3,7 |
| <i>Dalam Negeri / Indonesian</i> | - | 35,2 | 526,7 | 358,9 | 181,0 | 229,4 |
| 14 Riau | 106,8 | 115,6 | 165,3 | 178,0 | 1.325,2 | 346,7 |
| <i>Asing / Foreign</i> | 4,6 | 7,4 | 3,7 | 2,9 | 79,1 | 14,7 |
| <i>Dalam Negeri / Indonesian</i> | 102,2 | 108,2 | 161,6 | 175,1 | 1.246,1 | 332,0 |
| 15 Jambi | - | - | 66,5 | 134,5 | 161,7 | 148,4 |
| <i>Asing / Foreign</i> | - | - | 1,6 | 4,4 | 0,3 | 0,4 |
| <i>Dalam Negeri / Indonesian</i> | - | - | 64,9 | 130,1 | 161,4 | 148,0 |
| 16 Sumatera Selatan | 95,4 | 182,9 | 445,5 | 206,9 | 226,3 | 228,6 |
| <i>Asing / Foreign</i> | 8,3 | 6,5 | 34,0 | 3,3 | 1,8 | 1,4 |
| <i>Dalam Negeri / Indonesian</i> | 87,1 | 176,4 | 411,5 | 203,6 | 224,5 | 227,2 |
| 17 Bengkulu | - | - | - | - | 48,9 | 61,6 |
| <i>Asing / Foreign</i> | - | - | - | - | 0,8 | 0,5 |
| <i>Dalam Negeri / Indonesian</i> | - | - | - | - | 48,1 | 61,1 |
| 18 Lampung | - | - | 80,3 | 97,6 | 57,3 | 56,5 |
| <i>Asing / Foreign</i> | - | - | 17,6 | 4,0 | 0,3 | 0,5 |
| <i>Dalam Negeri / Indonesian</i> | - | - | 62,7 | 93,6 | 57,0 | 56,0 |
| 19 Kepulauan Bangka Belitung | 29,3 | 29,4 | 86,0 | 80,9 | 115,3 | 111,9 |
| <i>Asing / Foreign</i> | 0,9 | 0,9 | 1,1 | 1,8 | 0,4 | 0,4 |
| <i>Dalam Negeri / Indonesian</i> | 28,4 | 28,5 | 84,9 | 79,1 | 114,9 | 111,5 |
| 21 Kepulauan Riau | 168,2 | 134,5 | 1 471,5 | 1 712,9 | 862,7 | 293,6 |
| <i>Asing / Foreign</i> | 161,1 | 126,5 | 796,3 | 1 041,5 | 298,3 | 81,6 |
| <i>Dalam Negeri / Indonesian</i> | 7,1 | 8,0 | 675,2 | 671,4 | 564,4 | 212,0 |
| 31 DKI Jakarta | 1 127,4 | 1 167,3 | 2 561,1 | 2 860,0 | 2 357,1 | 4 021,0 |
| <i>Asing / Foreign</i> | 473,4 | 530,5 | 373,9 | 665,1 | 265,1 | 530,2 |
| <i>Dalam Negeri / Indonesian</i> | 654, | 636,8 | 2 187,2 | 2 194,9 | 2 092,0 | 3 490,8 |

Tabel 6a: (Lanjutan)

Table 6a: (Continued)

| Provinsi <i>Province</i> | Kelas Hotel / <i>Hotel Class</i> | | | | | |
|----------------------------------|----------------------------------|---------|-----------|---------|-----------|---------|
| | Bintang 5 | | Bintang 4 | | Bintang 3 | |
| | 5 Star | | 4 Star | | 3 Star | |
| | 2014 | 2015 | 2014 | 2015 | 2014 | 2015 |
| (1) | (2) | (3) | (4) | (5) | (6) | (7) |
| 32 Jawa Barat | 416,0 | 499,2 | 1 911,5 | 2 898,8 | 1 673,0 | 2 840,1 |
| <i>As i n g / Foreign</i> | 42,0 | 48,6 | 124,9 | 222,6 | 77,7 | 152,3 |
| <i>Dalam Negeri / Indonesian</i> | 374,0 | 450,6 | 1 786,6 | 2 676,2 | 1 595,3 | 2 687,8 |
| 33 Jawa Tengah | 540,1 | 352,5 | 906,2 | 1 067, | 1 233,8 | 1 801,7 |
| <i>As i n g / Foreign</i> | 43,1 | 26,9 | 53,2 | 35,5 | 18,3 | 23,9 |
| <i>Dalam Negeri / Indonesian</i> | 497, | 325,6 | 853, | 1 031,5 | 1 215,5 | 1 777,8 |
| 34 DI Yogyakarta | 458,7 | 287,0 | 472,9 | 795,2 | 396,6 | 827,1 |
| <i>As i n g / Foreign</i> | 118,3 | 75,6 | 37,8 | 48,0 | 27,6 | 51,9 |
| <i>Dalam Negeri / Indonesian</i> | 340,4 | 211,4 | 435,1 | 747,2 | 369, | 775,2 |
| 35 Jawa Timur | 405,6 | 414,1 | 1 147, | 1 240,5 | 1 291,0 | 1 448,5 |
| <i>As i n g / Foreign</i> | 48,7 | 43,5 | 104,6 | 107,1 | 48,8 | 56,8 |
| <i>Dalam Negeri / Indonesian</i> | 356,9 | 370,6 | 1 042,4 | 1 133,4 | 1 242,2 | 1 391,7 |
| 36 Banten | 249,5 | 150,6 | 345,2 | 280,0 | 444,4 | 1 523,9 |
| <i>As i n g / Foreign</i> | 119,1 | 47,5 | 28,4 | 34,9 | 26,4 | 265,9 |
| <i>Dalam Negeri / Indonesian</i> | 130,4 | 103,1 | 316,8 | 245,1 | 418, | 1 258, |
| 51 Bali | 2 974,8 | 3 519,4 | 1 894,9 | 1 924,6 | 1 611,1 | 1 362,4 |
| <i>As i n g / Foreign</i> | 2 507,7 | 2 961,2 | 1 266,9 | 1 366,2 | 1 108,3 | 853,8 |
| <i>Dalam Negeri / Indonesian</i> | 467,1 | 558,2 | 628, | 558,4 | 502,8 | 508,6 |
| 52 Nusa Tenggara Barat | 67,7 | 39,8 | 575,7 | 267,2 | 160,5 | 212,3 |
| <i>As i n g / Foreign</i> | 48,6 | 21,7 | 150,9 | 106,1 | 14,2 | 15,4 |
| <i>Dalam Negeri / Indonesian</i> | 19,1 | 18,1 | 424,8 | 161,1 | 146,3 | 196,9 |
| 53 Nusa Tenggara Timur | 3,8 | 5,1 | 16, | 7,9 | 133,8 | 125,5 |
| <i>As i n g / Foreign</i> | 1,1 | 1,6 | 8,3 | 5,0 | 9,2 | 14,1 |
| <i>Dalam Negeri / Indonesian</i> | 2,7 | 3,5 | 7,7 | 2,9 | 124,6 | 111,4 |
| 61 Kalimantan Barat | - | - | 130,8 | 108,8 | 325,6 | 335,0 |
| <i>As i n g / Foreign</i> | - | - | 4,8 | 8,2 | 10,5 | 15,6 |
| <i>Dalam Negeri / Indonesian</i> | - | - | 126,0 | 100,6 | 315,1 | 319,4 |
| 62 Kalimantan Tengah | - | - | 63,0 | 60,8 | 32,6 | 42,5 |
| <i>As i n g / Foreign</i> | - | - | 2,3 | 3,0 | 0,7 | 1,1 |
| <i>Dalam Negeri / Indonesian</i> | - | - | 60,7 | 57,8 | 31,9 | 41,4 |
| 63 Kalimantan Selatan | - | - | 194,5 | 491,3 | 240,7 | 310,2 |
| <i>As i n g / Foreign</i> | - | - | 4,4 | 8,5 | 3,1 | 2,6 |
| <i>Dalam Negeri / Indonesian</i> | - | - | 190,1 | 482,8 | 237,6 | 307,6 |

Tabel 6a: (Lanjutan)

Table 6a: (Continued)

| Provinsi Province | Kelas Hotel / Hotel Class | | | | | |
|----------------------------------|---------------------------|----------------|---------------------|-----------------|---------------------|-----------------|
| | Bintang 5 5 Star | | Bintang 4 4 Star | | Bintang 3 3 Star | |
| | 2014 | 2015 | 2014 | 2015 | 2014 | 2015 |
| | (1) | (2) | (3) | (4) | (5) | (6) |
| 64 Kalimantan Timur | 210,4 | 153,5 | 473,9 | 381,4 | 474,8 | 903,0 |
| <i>A s i n g / Foreign</i> | 27,3 | 9,0 | 16,4 | 16,5 | 7,6 | 11,6 |
| <i>Dalam Negeri / Indonesian</i> | 183,1 | 144,5 | 457,5 | 364,9 | 467,2 | 891,4 |
| 65 Kalimantan Utara | - | - | - | 20,7 | - | - |
| <i>A s i n g / Foreign</i> | - | - | - | 0,7 | - | - |
| <i>Dalam Negeri / Indonesian</i> | - | - | - | 20,0 | - | - |
| 71 Sulawesi Utara | 94,6 | 97,8 | 193,1 | 194,0 | 64,0 | 63,4 |
| <i>A s i n g / Foreign</i> | 7,7 | 4,6 | 4,1 | 5,9 | 1,2 | 2,0 |
| <i>Dalam Negeri / Indonesian</i> | 86,9 | 93,2 | 189,0 | 188,1 | 62,8 | 61,4 |
| 72 Sulawesi Tengah | - | - | 54,0 | 47,1 | 64,0 | 79,6 |
| <i>A s i n g / Foreign</i> | - | - | 0,7 | 0,6 | 0,6 | 1,2 |
| <i>Dalam Negeri / Indonesian</i> | - | - | 53,3 | 46,5 | 63,4 | 78,4 |
| 73 Sulawesi Selatan | 71,4 | 73,4 | 366,0 | 550,7 | 735,0 | 283,6 |
| <i>A s i n g / Foreign</i> | 0,8 | 0,9 | 40,9 | 47,3 | 13,9 | 9,4 |
| <i>Dalam Negeri / Indonesian</i> | 70,6 | 72,5 | 325,1 | 503,4 | 721,1 | 274,2 |
| 74 Sulawesi Tenggara | - | - | 62,3 | 41,0 | 92,1 | 94,0 |
| <i>A s i n g / Foreign</i> | - | - | 1,7 | 1,6 | 3,9 | 3,5 |
| <i>Dalam Negeri / Indonesian</i> | - | - | 60,6 | 39,4 | 88,2 | 90,5 |
| 75 Gorontalo | - | - | 33,5 | 42,0 | 10,0 | 12,9 |
| <i>A s i n g / Foreign</i> | - | - | 0,3 | 0,3 | 0,1 | 0,1 |
| <i>Dalam Negeri / Indonesian</i> | - | - | 33,2 | 41,7 | 9,9 | 12,8 |
| 76 Sulawesi Barat | - | - | 6,4 | 6,3 | 41,1 | 45,5 |
| <i>A s i n g / Foreign</i> | - | - | - | - | - | 0,1 |
| <i>Dalam Negeri / Indonesian</i> | - | - | 6,4 | 6,3 | 41,1 | 45,4 |
| 81 Maluku | - | - | 99,2 | 253,8 | 58,8 | 18,6 |
| <i>A s i n g / Foreign</i> | - | - | 10,6 | 56,6 | 1,2 | 0,6 |
| <i>Dalam Negeri / Indonesian</i> | - | - | 88,6 | 197,2 | 57,6 | 18,0 |
| 82 Maluku Utara | - | 23,9 | 21,3 | - | - | - |
| <i>A s i n g / Foreign</i> | - | 0,3 | 0,3 | - | - | - |
| <i>Dalam Negeri / Indonesian</i> | - | 23,6 | 21,0 | - | - | - |
| 91 Papua Barat | - | - | - | 39,1 | 42,4 | 22,2 |
| <i>A s i n g / Foreign</i> | - | - | - | 3,5 | 0,8 | 0,3 |
| <i>Dalam Negeri / Indonesian</i> | - | - | - | 35,6 | 41,6 | 21,9 |
| 94 Papua | 31,3 | 12,0 | 93,8 | 86,3 | 130,2 | 133,6 |
| <i>A s i n g / Foreign</i> | 3,6 | 5,4 | 4,0 | 4,5 | 6,0 | 7,9 |
| <i>Dalam Negeri / Indonesian</i> | 27,7 | 6,6 | 89,8 | 81,8 | 124,2 | 125,7 |
| Indonesia | 7 707,5 | 7 808,4 | 16 181,7 | 17 756,7 | 15 344,9 | 19 019,8 |
| <i>A s i n g / Foreign</i> | 3 788,5 | 4 001,5 | 3 325,2 | 3 927,3 | 2 072,9 | 2 172,0 |
| <i>Dalam Negeri / Indonesian</i> | 3 919, | 3 806,9 | 12 856,5 | 13 829,4 | 13 272, | 16 847,8 |

Tabel 6a: (Lanjutan)

Table 6a: (Continued)

| Provinsi Province | Kelas Hotel / Hotel Class | | | | Seluruh Kelas | |
|----------------------------------|---------------------------|---------|-----------|-------|---------------|----------|
| | Bintang 2 | | Bintang 1 | | Hotel | |
| | 2 Star | | 1 Star | | All Classes | |
| | 2014 | 2015 | 2014 | 2015 | 2014 | 2015 |
| (1) | (8) | (9) | (10) | (11) | (12) | (13) |
| 11 Aceh | 37,7 | 26,3 | 49,8 | 51,1 | 286,8 | 285,1 |
| <i>As i n g / Foreign</i> | 0,1 | 0,1 | 4,1 | 4,1 | 11,8 | 13,0 |
| <i>Dalam Negeri / Indonesian</i> | 37,6 | 26,2 | 45,7 | 47,0 | 275,0 | 272,1 |
| 12 Sumatera Utara | 347,5 | 329,1 | 162,2 | 155,9 | 3 409,6 | 3 131,2 |
| <i>As i n g / Foreign</i> | 22,3 | 19,2 | 16,9 | 16,2 | 453,2 | 263,1 |
| <i>Dalam Negeri / Indonesian</i> | 325,2 | 309,9 | 145,3 | 139,7 | 2 956,4 | 2 868,1 |
| 13 Sumatera Barat | 179,4 | 128,9 | 356,2 | 161,8 | 1 272,1 | 934,5 |
| <i>As i n g / Foreign</i> | 21,2 | 11,0 | 13,8 | 6,6 | 63,8 | 38,0 |
| <i>Dalam Negeri / Indonesian</i> | 158,2 | 117,9 | 342,4 | 155,2 | 1 208,3 | 896,5 |
| 14 Riau | 176,2 | 92,4 | 123,6 | 96,3 | 1 897,1 | 829,1 |
| <i>As i n g / Foreign</i> | 0,7 | 0,2 | 0,6 | 0,6 | 88,7 | 25,9 |
| <i>Dalam Negeri / Indonesian</i> | 175,5 | 92,2 | 123,0 | 95,7 | 1 808,4 | 803,2 |
| 15 Jambi | 15,9 | 50,2 | 35,3 | 24,7 | 279,4 | 357,7 |
| <i>As i n g / Foreign</i> | 0,2 | 0,1 | - | - | 2,1 | 4,9 |
| <i>Dalam Negeri / Indonesian</i> | 15,7 | 50,1 | 35,3 | 24,7 | 277,3 | 352,8 |
| 16 Sumatera Selatan | 303,4 | 379,0 | 81,4 | 96,5 | 1 152,0 | 1 094,0 |
| <i>As i n g / Foreign</i> | 4,2 | 1,9 | 0,1 | 0,1 | 48,4 | 13,2 |
| <i>Dalam Negeri / Indonesian</i> | 299,2 | 377,1 | 81,3 | 96,4 | 1 103,6 | 1 080,8 |
| 17 Bengkulu | 20,8 | 18,4 | 16,5 | 15,8 | 86,2 | 95,8 |
| <i>As i n g / Foreign</i> | - | - | - | - | 0,8 | 0,6 |
| <i>Dalam Negeri / Indonesian</i> | 20,8 | 18,4 | 16,5 | 15,8 | 85,4 | 95,2 |
| 18 Lampung | 48,1 | 12,3 | 16,4 | 23,1 | 202,1 | 189,6 |
| <i>As i n g / Foreign</i> | - | - | - | - | 17,9 | 4,6 |
| <i>Dalam Negeri / Indonesian</i> | 48,1 | 12,3 | 16,4 | 23,1 | 184,2 | 185, |
| 19 Kepulauan Bangka Belitung | 29,2 | 35,8 | 13,8 | 8,9 | 273,6 | 267,0 |
| <i>As i n g / Foreign</i> | 0,2 | 0,2 | - | - | 2,6 | 3,3 |
| <i>Dalam Negeri / Indonesian</i> | 29,0 | 35,6 | 13,8 | 8,9 | 271, | 263,7 |
| 21 Kepulauan Riau | 148,1 | 157,2 | 509,0 | 162,6 | 3 159,5 | 2 461,1 |
| <i>As i n g / Foreign</i> | 24,1 | 32,2 | 159,9 | 47,0 | 1 439,7 | 1 329, |
| <i>Dalam Negeri / Indonesian</i> | 124,0 | 125,0 | 349,1 | 115,6 | 1 719,8 | 1 132,1 |
| 31 DKI Jakarta | 1 103,0 | 1 414,3 | 597,5 | 697,5 | 7 746,1 | 10 160,1 |
| <i>As i n g / Foreign</i> | 73,7 | 108,2 | 36,6 | 39,8 | 1 222,7 | 1 873,8 |
| <i>Dalam Negeri / Indonesian</i> | 1 029,3 | 1 306,1 | 560,9 | 657,7 | 6 523,4 | 8 286,3 |

Tabel 6a: (Lanjutan)

Table 6a: (Continued)

| Provinsi <i>Province</i> | Kelas Hotel / <i>Hotel Class</i> | | | | Seluruh Kelas <i>Hotel</i> | |
|----------------------------------|----------------------------------|---------|-----------|-------|-------------------------------|---------|
| | Bintang 2 | | Bintang 1 | | Hotel | |
| | 2 Star | | 1 Star | | All Classes | |
| | 2014 | 2015 | 2014 | 2015 | 2014 | 2015 |
| (1) | (8) | (9) | (10) | (11) | (12) | (13) |
| 32 Jawa Barat | 2 144, | 2 219,5 | 623,2 | 585,5 | 6 767,7 | 9 043,1 |
| <i>As i n g / Foreign</i> | 78,2 | 191,0 | 10,2 | 14,9 | 333,0 | 629,3 |
| <i>Dalam Negeri / Indonesian</i> | 2 065,8 | 2 028,5 | 613,0 | 570,6 | 6 434,7 | 8 413,8 |
| 33 Jawa Tengah | 812,9 | 1 096,8 | 617,5 | 683,3 | 4 110,5 | 5 001,3 |
| <i>As i n g / Foreign</i> | 4,3 | 12,4 | 2,0 | 6,1 | 120,9 | 104,9 |
| <i>Dalam Negeri / Indonesian</i> | 808,6 | 1 084,4 | 615,5 | 677,2 | 3 989,6 | 4 896,4 |
| 34 DI Yogyakarta | 338,2 | 406,5 | 123,5 | 62,9 | 1 789,9 | 2 378,5 |
| <i>As i n g / Foreign</i> | 18,6 | 12,4 | 0,5 | 2,3 | 202,8 | 190,1 |
| <i>Dalam Negeri / Indonesian</i> | 319,6 | 394,1 | 123,0 | 60,6 | 1 587,1 | 2 188,4 |
| 35 Jawa Timur | 337,5 | 708,6 | 236,2 | 212,4 | 3 417,3 | 4 024,1 |
| <i>As i n g / Foreign</i> | 12,6 | 29,1 | 17,3 | 13,4 | 232,0 | 249,9 |
| <i>Dalam Negeri / Indonesian</i> | 324,9 | 679,5 | 218,9 | 199,0 | 3 185,3 | 3 774,2 |
| 36 Banten | 143,5 | 219,9 | 31,0 | 26,5 | 1 213,6 | 2 200,9 |
| <i>As i n g / Foreign</i> | 0,6 | 2,9 | - | - | 174,5 | 351,2 |
| <i>Dalam Negeri / Indonesian</i> | 142,9 | 217,0 | 31,0 | 26,5 | 1 039,1 | 1 849,7 |
| 51 Bali | 717,8 | 303,9 | 199,3 | 74,5 | 7 397,9 | 7 184,7 |
| <i>As i n g / Foreign</i> | 286,2 | 111,0 | 124,4 | 45,7 | 5 293,5 | 5 337,8 |
| <i>Dalam Negeri / Indonesian</i> | 431,6 | 192,9 | 74,9 | 28,8 | 2 104,4 | 1 846,9 |
| 52 Nusa Tenggara Barat | 42,7 | 51,1 | 19,7 | 23,2 | 866,3 | 593,8 |
| <i>As i n g / Foreign</i> | 3,4 | 5,2 | 3,3 | 5,7 | 220,4 | 154,2 |
| <i>Dalam Negeri / Indonesian</i> | 39,3 | 45,9 | 16,4 | 17,5 | 645,9 | 439,6 |
| 53 Nusa Tenggara Timur | 18,0 | 113,0 | 29,4 | 6,2 | 201,0 | 257,8 |
| <i>As i n g / Foreign</i> | 1,6 | 4,1 | 2,4 | 0,2 | 22,6 | 25,0 |
| <i>Dalam Negeri / Indonesian</i> | 16,4 | 108,9 | 27,0 | 6,0 | 178,4 | 232,8 |
| 61 Kalimantan Barat | 149,6 | 71,7 | 75,5 | 139,4 | 681,5 | 654,9 |
| <i>As i n g / Foreign</i> | 1,5 | 0,6 | 1,6 | 0,5 | 18,4 | 24,9 |
| <i>Dalam Negeri / Indonesian</i> | 148,1 | 71,1 | 73,9 | 138,9 | 663,1 | 630,0 |
| 62 Kalimantan Tengah | 25,9 | 28,1 | - | - | 121,5 | 131,3 |
| <i>As i n g / Foreign</i> | 0,2 | 0,1 | - | - | 3,2 | 4,1 |
| <i>Dalam Negeri / Indonesian</i> | 25,7 | 28,0 | - | - | 118,3 | 127,2 |
| 63 Kalimantan Selatan | 67,9 | 90,2 | 84,3 | 90,9 | 587,4 | 982,4 |
| <i>As i n g / Foreign</i> | 0,6 | 0,6 | 0,2 | 0,1 | 8,3 | 11,6 |
| <i>Dalam Negeri / Indonesian</i> | 67,3 | 89,6 | 84,1 | 90,8 | 579,1 | 970,8 |

Tabel 6a: (Lanjutan)
Table 6a: (Continued)

| Provinsi <i>Province</i> | Kelas Hotel / <i>Hotel Class</i> | | | | Seluruh Kelas <i>Hotel All Classes</i> | |
|----------------------------------|----------------------------------|----------------|----------------------------|----------------|---|-----------------|
| | Bintang 2 <i>2 Star</i> | | Bintang 1 <i>1 Star</i> | | Hotel | |
| | 2014 | 2015 | 2014 | 2015 | 2014 | 2015 |
| (1) | (8) | (9) | (10) | (11) | (12) | (13) |
| 64 Kalimantan Timur | 124,5 | 116,0 | 44,5 | 88,6 | 1 328,1 | 1 642,4 |
| <i>A s i n g / Foreign</i> | 0,9 | 0,3 | 0,2 | 1,7 | 52,4 | 39,2 |
| <i>Dalam Negeri / Indonesian</i> | 123,6 | 115,7 | 44,3 | 86,9 | 1 275,7 | 1 603,2 |
| 65 Kalimantan Utara | - | 30,8 | - | 18,1 | - | 69,4 |
| <i>A s i n g / Foreign</i> | - | 0,6 | - | 0,1 | - | 1,3 |
| <i>Dalam Negeri / Indonesian</i> | - | 30,2 | - | 18,0 | - | 68,1 |
| 71 Sulawesi Utara | 8,1 | 4,4 | 88,1 | 5,1 | 447,9 | 364,8 |
| <i>A s i n g / Foreign</i> | - | - | 30,7 | - | 43,7 | 12,5 |
| <i>Dalam Negeri / Indonesian</i> | 8,1 | 4,4 | 57,4 | 5,1 | 404,2 | 352,3 |
| 72 Sulawesi Tengah | 7,5 | - | - | - | 125,5 | 126,7 |
| <i>A s i n g / Foreign</i> | - | - | - | - | 1,3 | 1,8 |
| <i>Dalam Negeri / Indonesian</i> | 7,5 | - | - | - | 124,2 | 124,9 |
| 73 Sulawesi Selatan | 239,0 | 341,3 | 277,8 | 153,8 | 1 689,2 | 1 402,8 |
| <i>A s i n g / Foreign</i> | 6,8 | 5,5 | 3,7 | 3,8 | 66,1 | 66,9 |
| <i>Dalam Negeri / Indonesian</i> | 232,2 | 335,8 | 274,1 | 150,0 | 1 623,1 | 1 335,9 |
| 74 Sulawesi Tenggara | 20,1 | 26,4 | 9,5 | 5,2 | 184,0 | 166,7 |
| <i>A s i n g / Foreign</i> | 0,1 | - | 0,1 | - | 5,8 | 5,1 |
| <i>Dalam Negeri / Indonesian</i> | 20,0 | 26,4 | 9,4 | 5,2 | 178,2 | 161,6 |
| 75 Gorontalo | - | - | - | 8,8 | 43,5 | 63,8 |
| <i>A s i n g / Foreign</i> | - | - | - | 0,1 | 0,4 | 0,5 |
| <i>Dalam Negeri / Indonesian</i> | - | - | - | 8,7 | 43,1 | 63,3 |
| 76 Sulawesi Barat | 10,4 | 17,2 | 4,5 | 2,1 | 62,4 | 71,1 |
| <i>A s i n g / Foreign</i> | - | - | - | - | - | 0,1 |
| <i>Dalam Negeri / Indonesian</i> | 10,4 | 17,2 | 4,5 | 2,1 | 62,4 | 71,0 |
| 81 Maluku | 112,3 | 205,9 | 26,7 | 55,2 | 297,0 | 533,6 |
| <i>A s i n g / Foreign</i> | 3,5 | 6,3 | 1,2 | 3,3 | 16,5 | 66,9 |
| <i>Dalam Negeri / Indonesian</i> | 108,8 | 199,6 | 25,5 | 51,9 | 280,5 | 466,7 |
| 82 Maluku Utara | 5,5 | 5,3 | 12,6 | 11,3 | 39,4 | 40,6 |
| <i>A s i n g / Foreign</i> | - | - | - | - | 0,3 | 0,3 |
| <i>Dalam Negeri / Indonesian</i> | 5,5 | 5,3 | 12,6 | 11,3 | 39,1 | 40,3 |
| 91 Papua Barat | 9,4 | 6,0 | 30,7 | 19,0 | 82,5 | 86,2 |
| <i>A s i n g / Foreign</i> | - | 0,1 | 1,9 | 0,9 | 2,7 | 4,8 |
| <i>Dalam Negeri / Indonesian</i> | 9,4 | 5,9 | 28,8 | 18,1 | 79,8 | 81,4 |
| 94 Papua | 79,2 | 25,1 | 27,9 | 10,2 | 362,4 | 267,3 |
| <i>A s i n g / Foreign</i> | 0,5 | 0,1 | 0,1 | - | 14,2 | 17,9 |
| <i>Dalam Negeri / Indonesian</i> | 78,7 | 25,0 | 27,8 | 10,2 | 348,2 | 249,4 |
| Indonesia | 7 823,3 | 8 731,6 | 4 523,6 | 3 776,4 | 51 581, | 57 093,4 |
| <i>A s i n g / Foreign</i> | 566,3 | 555,4 | 431,8 | 213,2 | 10 184,7 | 10 869,7 |
| <i>Dalam Negeri / Indonesian</i> | 7 257, | 8 176,2 | 4 091,8 | 3 563,2 | 41 396,3 | 46 223,7 |

Tabel 6b: Persentase Jumlah Tamu Asing dan Dalam Negeri Hotel Berbintang menurut Provinsi dan Kelas Hotel, Tahun 2014 – 2015

Table 6b: Percentage Number of Guest (Foreign and Indonesian) Visiting Star Hotels by Province and Hotel Class, 2014 - 2015

| Provinsi Province | Kelas Hotel / Hotel Class | | | | | |
|----------------------------------|---------------------------|--------|---------------------|--------|---------------------|--------|
| | Bintang 5 5 Star | | Bintang 4 4 Star | | Bintang 3 3 Star | |
| | 2014 | 2015 | 2014 | 2015 | 2014 | 2015 |
| (1) | (2) | (3) | (4) | (5) | (6) | (7) |
| 11 Aceh | - | - | 100,00 | 100,00 | 100,00 | 100,00 |
| <i>Asing / Foreign</i> | - | - | 5,41 | 5,86 | 3,58 | 3,97 |
| <i>Dalam Negeri / Indonesian</i> | - | - | 94,59 | 94,14 | 96,42 | 96,03 |
| 12 Sumatera Utara | 100,00 | 100,00 | 100,00 | 100,00 | 100,00 | 100,00 |
| <i>Asing / Foreign</i> | 26,23 | 15,71 | 12,36 | 8,26 | 6,20 | 4,85 |
| <i>Dalam Negeri / Indonesian</i> | 73,77 | 84,29 | 87,64 | 91,74 | 93,80 | 95,15 |
| 13 Sumatera Barat | - | 100,00 | 100,00 | 100,00 | 100,00 | 100,00 |
| <i>Asing / Foreign</i> | - | 6,13 | 4,36 | 3,86 | 2,58 | 1,59 |
| <i>Dalam Negeri / Indonesian</i> | - | 93,87 | 95,64 | 96,14 | 97,42 | 98,41 |
| 14 Riau | 100,00 | 100,00 | 100,00 | 100,00 | 100,00 | 100,00 |
| <i>Asing / Foreign</i> | 4,31 | 6,40 | 2,24 | 1,63 | 5,97 | 4,24 |
| <i>Dalam Negeri / Indonesian</i> | 95,69 | 93,60 | 97,76 | 98,37 | 94,03 | 95,76 |
| 15 Jambi | - | - | 100,00 | 100,00 | 100,00 | 100,00 |
| <i>Asing / Foreign</i> | - | - | 2,41 | 3,27 | 0,19 | 0,27 |
| <i>Dalam Negeri / Indonesian</i> | - | - | 97,59 | 96,73 | 99,81 | 99,73 |
| 16 Sumatera Selatan | 100,00 | 100,00 | 100,00 | 100,00 | 100,00 | 100,00 |
| <i>Asing / Foreign</i> | 8,70 | 3,55 | 7,63 | 1,59 | 0,80 | 0,61 |
| <i>Dalam Negeri / Indonesian</i> | 91,30 | 96,45 | 92,37 | 98,41 | 99,20 | 99,39 |
| 17 Bengkulu | - | - | - | - | 100,00 | 100,00 |
| <i>Asing / Foreign</i> | - | - | - | - | 1,64 | 0,81 |
| <i>Dalam Negeri / Indonesian</i> | - | - | - | - | 98,36 | 99,19 |
| 18 Lampung | - | - | 100,00 | 100,00 | 100,00 | 100,00 |
| <i>Asing / Foreign</i> | - | - | 21,92 | 4,10 | 0,52 | 0,88 |
| <i>Dalam Negeri / Indonesian</i> | - | - | 78,08 | 95,90 | 99,48 | 99,12 |
| 19 Kepulauan Bangka Belitung | 100,00 | 100,00 | 100,00 | 100,00 | 100,00 | 100,00 |
| <i>Asing / Foreign</i> | 3,07 | 3,06 | 1,28 | 2,22 | 0,35 | 0,36 |
| <i>Dalam Negeri / Indonesian</i> | 96,93 | 96,94 | 98,72 | 97,78 | 99,65 | 99,64 |
| 21 Kepulauan Riau | 100,00 | 100,00 | 100,00 | 100,00 | 100,00 | 100,00 |
| <i>Asing / Foreign</i> | 95,78 | 94,05 | 54,11 | 60,80 | 34,58 | 27,79 |
| <i>Dalam Negeri / Indonesian</i> | 4,22 | 5,95 | 45,89 | 39,20 | 65,42 | 72,21 |
| 31 DKI Jakarta | 100,00 | 100,00 | 100,00 | 100,00 | 100,00 | 100,00 |
| <i>Asing / Foreign</i> | 41,99 | 45,45 | 14,60 | 23,26 | 11,25 | 13,19 |
| <i>Dalam Negeri / Indonesian</i> | 58,01 | 54,55 | 85,40 | 76,74 | 88,75 | 86,81 |

Tabel 6b: (Lanjutan)

Table 6b: (Continued)

| PROVINSI PROVINCE | Kelas Hotel / Hotel Class | | | | | |
|----------------------------------|---------------------------|--------|-----------|--------|-----------|--------|
| | Bintang 5 | | Bintang 4 | | Bintang 3 | |
| | 5 Star | | 4 Star | | 3 Star | |
| | 2014 | 2015 | 2014 | 2015 | 2014 | 2015 |
| (1) | (2) | (3) | (4) | (5) | (6) | (7) |
| 32 Jawa Barat | 100,00 | 100,00 | 100,00 | 100,00 | 100,00 | 100,00 |
| <i>A s i n g / Foreign</i> | 10,10 | 9,74 | 6,53 | 7,68 | 4,64 | 5,36 |
| <i>Dalam Negeri / Indonesian</i> | 89,90 | 90,26 | 93,47 | 92,32 | 95,36 | 94,64 |
| 33 Jawa Tengah | 100,00 | 100,00 | 100,00 | 100,00 | 100,00 | 100,00 |
| <i>A s i n g / Foreign</i> | 7,98 | 7,63 | 5,87 | 3,33 | 1,48 | 1,33 |
| <i>Dalam Negeri / Indonesian</i> | 92,02 | 92,37 | 94,13 | 96,67 | 98,52 | 98,67 |
| 34 DI Yogyakarta | 100,00 | 100,00 | 100,00 | 100,00 | 100,00 | 100,00 |
| <i>A s i n g / Foreign</i> | 25,79 | 26,34 | 7,99 | 6,04 | 6,96 | 6,27 |
| <i>Dalam Negeri / Indonesian</i> | 74,21 | 73,66 | 92,01 | 93,96 | 93,04 | 93,73 |
| 35 Jawa Timur | 100,00 | 100,00 | 100,00 | 100,00 | 100,00 | 100,00 |
| <i>A s i n g / Foreign</i> | 12,01 | 10,50 | 9,12 | 8,63 | 3,78 | 3,92 |
| <i>Dalam Negeri / Indonesian</i> | 87,99 | 89,50 | 90,88 | 91,37 | 96,22 | 96,08 |
| 36 Banten | 100,00 | 100,00 | 100,00 | 100,00 | 100,00 | 100,00 |
| <i>A s i n g / Foreign</i> | 47,74 | 31,54 | 8,23 | 12,46 | 5,94 | 17,45 |
| <i>Dalam Negeri / Indonesian</i> | 52,26 | 68,46 | 91,77 | 87,54 | 94,06 | 82,55 |
| 51 Bali | 100,00 | 100,00 | 100,00 | 100,00 | 100,00 | 100,00 |
| <i>A s i n g / Foreign</i> | 84,30 | 84,14 | 66,86 | 70,99 | 68,79 | 62,67 |
| <i>Dalam Negeri / Indonesian</i> | 15,70 | 15,86 | 33,14 | 29,01 | 31,21 | 37,33 |
| 52 Nusa Tenggara Barat | 100,00 | 100,00 | 100,00 | 100,00 | 100,00 | 100,00 |
| <i>A s i n g / Foreign</i> | 71,79 | 54,52 | 26,21 | 39,71 | 8,85 | 7,25 |
| <i>Dalam Negeri / Indonesian</i> | 28,21 | 45,48 | 73,79 | 60,29 | 91,15 | 92,75 |
| 53 Nusa Tenggara Timur | 100,00 | 100,00 | 100,00 | 100,00 | 100,00 | 100,00 |
| <i>A s i n g / Foreign</i> | 28,95 | 31,37 | 51,88 | 63,29 | 6,88 | 11,24 |
| <i>Dalam Negeri / Indonesian</i> | 71,05 | 68,63 | 48,13 | 36,71 | 93,12 | 88,76 |
| 61 Kalimantan Barat | - | - | 100,00 | 100,00 | 100,00 | 100,00 |
| <i>A s i n g / Foreign</i> | - | - | 3,67 | 7,54 | 3,22 | 4,66 |
| <i>Dalam Negeri / Indonesian</i> | - | - | 96,33 | 92,46 | 96,78 | 95,34 |
| 62 Kalimantan Tengah | - | - | 100,00 | 100,00 | 100,00 | 100,00 |
| <i>A s i n g / Foreign</i> | - | - | 3,65 | 4,93 | 2,15 | 2,59 |
| <i>Dalam Negeri / Indonesian</i> | - | - | 96,35 | 95,07 | 97,85 | 97,41 |
| 63 Kalimantan Selatan | - | - | 100,00 | 100,00 | 100,00 | 100,00 |
| <i>A s i n g / Foreign</i> | - | - | 2,26 | 1,73 | 1,29 | 0,84 |
| <i>Dalam Negeri / Indonesian</i> | - | - | 97,74 | 98,27 | 98,71 | 99,16 |

Tabel 6b: (Lanjutan)

Table 6b: (Continued)

| Provinsi <i>Province</i> | Kelas Hotel / <i>Hotel Class</i> | | | | | |
|----------------------------------|----------------------------------|---------------|---------------|---------------|---------------|---------------|
| | Bintang 5 | | Bintang 4 | | Bintang 3 | |
| | 5 Star | | 4 Star | | 3 Star | |
| | 2014 | 2015 | 2014 | 2015 | 2014 | 2015 |
| (1) | (2) | (3) | (4) | (5) | (6) | (7) |
| 64 Kalimantan Timur | 100,00 | 100,00 | 100,00 | 100,00 | 100,00 | 100,00 |
| <i>A s i n g / Foreign</i> | 12,98 | 5,86 | 3,46 | 4,33 | 1,60 | 1,28 |
| <i>Dalam Negeri / Indonesian</i> | 87,02 | 94,14 | 96,54 | 95,67 | 98,40 | 98,72 |
| 65 Kalimantan Utara | - | - | - | 100,00 | - | - |
| <i>A s i n g / Foreign</i> | - | - | - | 3,38 | - | - |
| <i>Dalam Negeri / Indonesian</i> | - | - | - | 96,62 | - | - |
| 71 Sulawesi Utara | 100,00 | 100,00 | 100,00 | 100,00 | 100,00 | 100,00 |
| <i>A s i n g / Foreign</i> | 8,14 | 4,70 | 2,12 | 3,04 | 1,88 | 3,15 |
| <i>Dalam Negeri / Indonesian</i> | 91,86 | 95,30 | 97,88 | 96,96 | 98,13 | 96,85 |
| 72 Sulawesi Tengah | - | - | 100,00 | 100,00 | 100,00 | 100,00 |
| <i>A s i n g / Foreign</i> | - | - | 1,30 | 1,27 | 0,94 | 1,51 |
| <i>Dalam Negeri / Indonesian</i> | - | - | 98,70 | 98,73 | 99,06 | 98,49 |
| 73 Sulawesi Selatan | 100,00 | 100,00 | 100,00 | 100,00 | 100,00 | 100,00 |
| <i>A s i n g / Foreign</i> | 1,12 | 1,23 | 11,17 | 8,59 | 1,89 | 3,31 |
| <i>Dalam Negeri / Indonesian</i> | 98,88 | 98,77 | 88,83 | 91,41 | 98,11 | 96,69 |
| 74 Sulawesi Tenggara | - | - | 100,00 | 100,00 | 100,00 | 100,00 |
| <i>A s i n g / Foreign</i> | - | - | 2,73 | 3,90 | 4,23 | 3,72 |
| <i>Dalam Negeri / Indonesian</i> | - | - | 97,27 | 96,10 | 95,77 | 96,28 |
| 75 Gorontalo | - | - | 100,00 | 100,00 | 100,00 | 100,00 |
| <i>A s i n g / Foreign</i> | - | - | 0,90 | 0,71 | 1,00 | 0,78 |
| <i>Dalam Negeri / Indonesian</i> | - | - | 99,10 | 99,29 | 99,00 | 99,22 |
| 76 Sulawesi Barat | - | - | 100,00 | 100,00 | 100,00 | 100,00 |
| <i>A s i n g / Foreign</i> | - | - | - | - | - | 0,22 |
| <i>Dalam Negeri / Indonesian</i> | - | - | 100,00 | 100,00 | 100,00 | 99,78 |
| 81 Maluku | - | - | 100,00 | 100,00 | 100,00 | 100,00 |
| <i>A s i n g / Foreign</i> | - | - | 10,69 | 22,30 | 2,04 | 3,23 |
| <i>Dalam Negeri / Indonesian</i> | - | - | 89,31 | 77,70 | 97,96 | 96,77 |
| 82 Maluku Utara | - | 100,00 | 100,00 | - | - | - |
| <i>A s i n g / Foreign</i> | - | 1,26 | 1,41 | - | - | - |
| <i>Dalam Negeri / Indonesian</i> | - | 98,74 | 98,59 | - | - | - |
| 91 Papua Barat | - | - | - | 100,00 | 100,00 | 100,00 |
| <i>A s i n g / Foreign</i> | - | - | - | 8,95 | 1,89 | 1,35 |
| <i>Dalam Negeri / Indonesian</i> | - | - | - | 91,05 | 98,11 | 98,65 |
| 94 Papua | 100,00 | 100,00 | 100,00 | 100,00 | 100,00 | 100,00 |
| <i>A s i n g / Foreign</i> | 11,50 | 45,00 | 4,26 | 5,21 | 4,61 | 5,91 |
| <i>Dalam Negeri / Indonesian</i> | 88,50 | 55,00 | 95,74 | 94,79 | 95,39 | 94,09 |
| Indonesia | 100,00 | 100,00 | 100,00 | 100,00 | 100,00 | 100,00 |
| <i>A s i n g / Foreign</i> | 49,15 | 51,25 | 20,55 | 22,12 | 13,51 | 11,42 |
| <i>Dalam Negeri / Indonesian</i> | 50,85 | 48,75 | 79,45 | 77,88 | 86,49 | 88,58 |

Tabel 6b: (Lanjutan)

Table 6b: (Continued)

| Provinsi <i>Province</i> | Kelas Hotel / <i>Hotel Class</i> | | | | Seluruh Kelas <i>Hotel</i> | |
|----------------------------------|----------------------------------|--------|----------------------------|--------|-------------------------------|--------|
| | Bintang 2 <i>2 Star</i> | | Bintang 1 <i>1 Star</i> | | Hotel <i>All Classes</i> | |
| | 2014 | 2015 | 2014 | 2015 | 2014 | 2015 |
| | (1) | (8) | (9) | (10) | (11) | (12) |
| 11 Aceh | 100,00 | 100,00 | 100,00 | 100,00 | 100,00 | 100,00 |
| <i>A s i n g / Foreign</i> | 0,27 | 0,38 | 8,23 | 8,02 | 4,11 | 4,56 |
| <i>Dalam Negeri / Indonesian</i> | 99,73 | 99,62 | 91,77 | 91,98 | 95,89 | 95,44 |
| 12 Sumatera Utara | 100,00 | 100,00 | 100,00 | 100,00 | 100,00 | 100,00 |
| <i>A s i n g / Foreign</i> | 6,42 | 5,83 | 10,42 | 10,39 | 13,29 | 8,40 |
| <i>Dalam Negeri / Indonesian</i> | 93,58 | 94,17 | 89,58 | 89,61 | 86,71 | 91,60 |
| 13 Sumatera Barat | 100,00 | 100,00 | 100,00 | 100,00 | 100,00 | 100,00 |
| <i>A s i n g / Foreign</i> | 11,82 | 8,53 | 3,87 | 4,08 | 5,02 | 4,07 |
| <i>Dalam Negeri / Indonesian</i> | 88,18 | 91,47 | 96,13 | 95,92 | 94,98 | 95,93 |
| 14 Riau | 100,00 | 100,00 | 100,00 | 100,00 | 100,00 | 100,00 |
| <i>A s i n g / Foreign</i> | 0,40 | 0,22 | 0,49 | 0,62 | 4,68 | 3,12 |
| <i>Dalam Negeri / Indonesian</i> | 99,60 | 99,78 | 99,51 | 99,38 | 95,32 | 96,88 |
| 15 Jambi | 100,00 | 100,00 | 100,00 | 100,00 | 100,00 | 100,00 |
| <i>A s i n g / Foreign</i> | 1,26 | 0,20 | - | - | 0,75 | 1,37 |
| <i>Dalam Negeri / Indonesian</i> | 98,74 | 99,80 | 100,00 | 100,00 | 99,25 | 98,63 |
| 16 Sumatera Selatan | 100,00 | 100,00 | 100,00 | 100,00 | 100,00 | 100,00 |
| <i>A s i n g / Foreign</i> | 1,38 | 0,50 | 0,12 | 0,10 | 4,20 | 1,21 |
| <i>Dalam Negeri / Indonesian</i> | 98,62 | 99,50 | 99,88 | 99,90 | 95,80 | 98,79 |
| 17 Bengkulu | 100,00 | 100,00 | 100,00 | 100,00 | 100,00 | 100,00 |
| <i>A s i n g / Foreign</i> | - | - | - | - | 0,93 | 0,63 |
| <i>Dalam Negeri / Indonesian</i> | 100,00 | 100,00 | 100,00 | 100,00 | 99,07 | 99,37 |
| 18 Lampung | 100,00 | 100,00 | 100,00 | 100,00 | 100,00 | 100,00 |
| <i>A s i n g / Foreign</i> | - | - | - | - | 8,86 | 2,43 |
| <i>Dalam Negeri / Indonesian</i> | 100 | 100,00 | 100,00 | 100,00 | 91,14 | 97,57 |
| 19 Kepulauan Bangka Belitung | 100,00 | 100,00 | 100,00 | 100,00 | 100,00 | 100,00 |
| <i>A s i n g / Foreign</i> | 0,68 | 0,56 | - | - | 0,95 | 1,24 |
| <i>Dalam Negeri / Indonesian</i> | 99,32 | 99,44 | 100,00 | 100,00 | 99,05 | 98,76 |
| 21 Kepulauan Riau | 100,00 | 100,00 | 100,00 | 100,00 | 100,00 | 100,00 |
| <i>A s i n g / Foreign</i> | 16,27 | 20,48 | 31,41 | 28,91 | 45,57 | 54,00 |
| <i>Dalam Negeri / Indonesian</i> | 83,73 | 79,52 | 68,59 | 71,09 | 54,43 | 46,00 |
| 31 DKI Jakarta | 100,00 | 100,00 | 100,00 | 100,00 | 100,00 | 100,00 |
| <i>A s i n g / Foreign</i> | 6,68 | 7,65 | 6,13 | 5,71 | 15,78 | 18,44 |
| <i>Dalam Negeri / Indonesian</i> | 93,32 | 92,35 | 93,87 | 94,29 | 84,22 | 81,56 |

Tabel 6b: (Lanjutan)

Table 6b: (Continued)

| Provinsi <i>Province</i> | Kelas Hotel / <i>Hotel Class</i> | | | | Seluruh Kelas Hotel | |
|----------------------------------|----------------------------------|--------|-----------|--------|------------------------|--------|
| | Bintang 2 | | Bintang 1 | | Hotel | |
| | 2 Star | | 1 Star | | All Classes | |
| | 2014 | 2015 | 2014 | 2015 | 2014 | 2015 |
| (1) | (8) | (9) | (10) | (11) | (12) | (13) |
| 32 Jawa Barat | 100,00 | 100,00 | 100,00 | 100,00 | 100,00 | 100,00 |
| <i>A s i n g / Foreign</i> | 3,65 | 8,61 | 1,64 | 2,54 | 4,92 | 6,96 |
| <i>Dalam Negeri / Indonesian</i> | 96,35 | 91,39 | 98,36 | 97,46 | 95,08 | 93,04 |
| 33 Jawa Tengah | 100,00 | 100,00 | 100,00 | 100,00 | 100,00 | 100,00 |
| <i>A s i n g / Foreign</i> | 0,53 | 1,13 | 0,32 | 0,89 | 2,94 | 2,10 |
| <i>Dalam Negeri / Indonesian</i> | 99,47 | 98,87 | 99,68 | 99,11 | 97,06 | 97,90 |
| 34 DI Yogyakarta | 100,00 | 100,00 | 100,00 | 100,00 | 100,00 | 100,00 |
| <i>A s i n g / Foreign</i> | 5,50 | 3,05 | 0,40 | 3,66 | 11,33 | 7,99 |
| <i>Dalam Negeri / Indonesian</i> | 94,50 | 96,95 | 99,60 | 96,34 | 88,67 | 92,01 |
| 35 Jawa Timur | 100,00 | 100,00 | 100,00 | 100,00 | 100,00 | 100,00 |
| <i>A s i n g / Foreign</i> | 3,73 | 4,11 | 7,32 | 6,31 | 6,79 | 6,21 |
| <i>Dalam Negeri / Indonesian</i> | 96,27 | 95,89 | 92,68 | 93,69 | 93,21 | 93,79 |
| 36 Banten | 100,00 | 100,00 | 100,00 | 100,00 | 100,00 | 100,00 |
| <i>A s i n g / Foreign</i> | 0,42 | 1,32 | - | - | 14,38 | 15,96 |
| <i>Dalam Negeri / Indonesian</i> | 99,58 | 98,68 | 100,00 | 100,00 | 85,62 | 84,04 |
| 51 Bali | 100,00 | 100,00 | 100,00 | 100,00 | 100,00 | 100,00 |
| <i>A s i n g / Foreign</i> | 39,87 | 36,53 | 62,42 | 61,34 | 71,55 | 74,29 |
| <i>Dalam Negeri / Indonesian</i> | 60,13 | 63,47 | 37,58 | 38,66 | 28,45 | 25,71 |
| 52 Nusa Tenggara Barat | 100,00 | 100,00 | 100,00 | 100,00 | 100,00 | 100,00 |
| <i>A s i n g / Foreign</i> | 7,96 | 10,18 | 16,75 | 24,57 | 25,44 | 25,97 |
| <i>Dalam Negeri / Indonesian</i> | 92,04 | 89,82 | 83,25 | 75,43 | 74,56 | 74,03 |
| 53 Nusa Tenggara Timur | 100,00 | 100,00 | 100,00 | 100,00 | 100,00 | 100,00 |
| <i>A s i n g / Foreign</i> | 8,89 | 3,63 | 8,16 | 3,23 | 11,24 | 9,70 |
| <i>Dalam Negeri / Indonesian</i> | 91,11 | 96,37 | 91,84 | 96,77 | 88,76 | 90,30 |
| 61 Kalimantan Barat | 100,00 | 100,00 | 100,00 | 100,00 | 100,00 | 100,00 |
| <i>A s i n g / Foreign</i> | 1,00 | 0,84 | 2,12 | 0,36 | 2,70 | 3,80 |
| <i>Dalam Negeri / Indonesian</i> | 99,00 | 99,16 | 97,88 | 99,64 | 97,30 | 96,20 |
| 62 Kalimantan Tengah | 100,00 | 100,00 | - | - | 100,00 | 100,00 |
| <i>A s i n g / Foreign</i> | 0,77 | 0,36 | - | - | 2,63 | 3,12 |
| <i>Dalam Negeri / Indonesian</i> | 99,23 | 99,64 | - | - | 97,37 | 96,88 |
| 63 Kalimantan Selatan | 100,00 | 100,00 | 100,00 | 100,00 | 100,00 | 100,00 |
| <i>A s i n g / Foreign</i> | 0,88 | 0,67 | 0,24 | 0,11 | 1,41 | 1,18 |
| <i>Dalam Negeri / Indonesian</i> | 99,12 | 99,33 | 99,76 | 99,89 | 98,59 | 98,82 |

Tabel 6b: (Lanjutan)
Table 6b: (Continued)

| Provinsi Province | Kelas Hotel / Hotel Class | | | | Seluruh Kelas Hotel | |
|----------------------------------|---------------------------|---------------|---------------------|---------------|------------------------|---------------|
| | Bintang 2 2 Star | | Bintang 1 1 Star | | All Classes | |
| | 2014 | 2015 | 2014 | 2015 | 2014 | 2015 |
| | (1) | (8) | (9) | (10) | (11) | (12) |
| 64 Kalimantan Timur | 100,00 | 100,00 | 100,00 | 100,00 | 100,00 | 100,00 |
| <i>A s i n g / Foreign</i> | 0,72 | 0,26 | 0,45 | 1,92 | 3,95 | 2,39 |
| <i>Dalam Negeri / Indonesian</i> | 99,28 | 99,74 | 99,55 | 98,08 | 96,05 | 97,61 |
| 65 Kalimantan Utara | - | 100,00 | - | 100,00 | - | 100,00 |
| <i>A s i n g / Foreign</i> | - | 1,95 | - | 0,55 | - | 1,87 |
| <i>Dalam Negeri / Indonesian</i> | - | 98,05 | - | 99,45 | - | 98,13 |
| 71 Sulawesi Utara | 100,00 | 100,00 | 100,00 | 100,00 | 100,00 | 100,00 |
| <i>A s i n g / Foreign</i> | - | - | 34,85 | - | 9,76 | 3,43 |
| <i>Dalam Negeri / Indonesian</i> | 100,00 | 100,00 | 65,15 | 100,00 | 90,24 | 96,57 |
| 72 Sulawesi Tengah | 100,00 | - | - | - | 100,00 | 100,00 |
| <i>A s i n g / Foreign</i> | - | - | - | - | 1,04 | 1,42 |
| <i>Dalam Negeri / Indonesian</i> | 100,00 | - | - | - | 98,96 | 98,58 |
| 73 Sulawesi Selatan | 100,00 | 100,00 | 100,00 | 100,00 | 100,00 | 100,00 |
| <i>A s i n g / Foreign</i> | 2,85 | 1,61 | 1,33 | 2,47 | 3,91 | 4,77 |
| <i>Dalam Negeri / Indonesian</i> | 97,15 | 98,39 | 98,67 | 97,53 | 96,09 | 95,23 |
| 74 Sulawesi Tenggara | 100,00 | 100,00 | 100,00 | 100,00 | 100,00 | 100,00 |
| <i>A s i n g / Foreign</i> | 0,50 | - | 1,05 | - | 3,15 | 3,06 |
| <i>Dalam Negeri / Indonesian</i> | 99,50 | 100,00 | 98,95 | 100,00 | 96,85 | 96,94 |
| 75 Gorontalo | - | - | - | 100,00 | 100,00 | 100,00 |
| <i>A s i n g / Foreign</i> | - | - | - | 1,14 | 0,92 | 0,78 |
| <i>Dalam Negeri / Indonesian</i> | - | - | - | 98,86 | 99,08 | 99,22 |
| 76 Sulawesi Barat | 100,00 | 100,00 | 100,00 | 100,00 | 100,00 | 100,00 |
| <i>A s i n g / Foreign</i> | - | - | - | - | - | 0,14 |
| <i>Dalam Negeri / Indonesian</i> | 100,00 | 100,00 | 100,00 | 100,00 | 100,00 | 99,86 |
| 81 Maluku | 100,00 | 100,00 | 100,00 | 100,00 | 100,00 | 100,00 |
| <i>A s i n g / Foreign</i> | 3,12 | 3,06 | 4,49 | 5,98 | 5,56 | 12,54 |
| <i>Dalam Negeri / Indonesian</i> | 96,88 | 96,94 | 95,51 | 94,02 | 94,44 | 87,46 |
| 82 Maluku Utara | 100,00 | 100,00 | 100,00 | 100,00 | 100,00 | 100,00 |
| <i>A s i n g / Foreign</i> | - | - | - | - | 0,76 | 0,74 |
| <i>Dalam Negeri / Indonesian</i> | 100,00 | 100,00 | 100,00 | 100,00 | 99,24 | 99,26 |
| 91 Papua Barat | 100,00 | 100,00 | 100,00 | 100,00 | 100,00 | 100,00 |
| <i>A s i n g / Foreign</i> | - | 1,67 | 6,19 | 4,74 | 3,27 | 5,57 |
| <i>Dalam Negeri / Indonesian</i> | 100,00 | 98,33 | 93,81 | 95,26 | 96,73 | 94,43 |
| 94 Papua | 100,00 | 100,00 | 100,00 | 100,00 | 100,00 | 100,00 |
| <i>A s i n g / Foreign</i> | 0,63 | 0,40 | 0,36 | - | 3,92 | 6,70 |
| <i>Dalam Negeri / Indonesian</i> | 99,37 | 99,60 | 99,64 | 100 | 96,08 | 93,30 |
| Indonesia | 100,00 | 100,00 | 100,00 | 100,00 | 100,00 | 100,00 |
| <i>A s i n g / Foreign</i> | 7,24 | 6,36 | 9,55 | 5,65 | 19,75 | 19,04 |
| <i>Dalam Negeri / Indonesian</i> | 92,76 | 93,64 | 90,45 | 94,35 | 80,25 | 80,96 |

Tabel 7: Banyaknya Malam Kamar yang Terpakai pada Hotel Berbintang menurut Provinsi dan Kelas Hotel, Tahun 2014-2015

Table 7: Number of Room Night Occupied in Star Hotels by Province and Hotel Class, 2014 - 2015

| Provinsi Province | Kelas Hotel / Hotel Class | | | | | |
|------------------------------|---------------------------|-------------------|---------------------|-------------------|---------------------|-------------------|
| | Bintang 5 5 Star | | Bintang 4 4 Star | | Bintang 3 3 Star | |
| | 2014 | 2015 | 2014 | 2015 | 2014 | 2015 |
| | (1) | (2) | (3) | (4) | (5) | (6) |
| 11 Aceh | - | - | 39 417 | 37 720 | 196 875 | 209 883 |
| 12 Sumatera Utara | 658 863 | 544 969 | 1447 766 | 1235 429 | 544 345 | 929 614 |
| 13 Sumatera Barat | - | 31 759 | 424 788 | 290 999 | 151 342 | 175 922 |
| 14 Riau | 99 213 | 141 612 | 149 659 | 164 552 | 1140 023 | 355 687 |
| 15 Jambi | - | - | 76 242 | 185 449 | 145 893 | 127 873 |
| 16 Sumatera Selatan | 69 274 | 134 667 | 616 399 | 213 168 | 256 648 | 313 145 |
| 17 Bengkulu | - | - | - | - | 42 824 | 53 114 |
| 18 Lampung | - | - | 115 790 | 92 873 | 47 337 | 44 323 |
| 19 Kepulauan Bangka Belitung | 30 327 | 30 400 | 80 582 | 78 571 | 139 050 | 120 303 |
| 21 Kepulauan Riau | 207 321 | 146 225 | 1446 900 | 1808 368 | 818 644 | 333 026 |
| 31 DKI Jakarta | 1743 251 | 2046 674 | 4099 134 | 3616 845 | 3001 275 | 5259 745 |
| 32 Jawa Barat | 412 918 | 410 281 | 1667 515 | 2779 473 | 1418 329 | 2500 713 |
| 33 Jawa Tengah | 532 870 | 366 754 | 835 746 | 996 803 | 1078 504 | 1528 870 |
| 34 DI Yogyakarta | 522 776 | 321 166 | 481 848 | 785 992 | 347 441 | 759 889 |
| 35 Jawa Timur | 504 223 | 452 808 | 1058 902 | 1478 115 | 1181 071 | 1484 345 |
| 36 Banten | 415 597 | 179 756 | 335 407 | 310 825 | 287 500 | 1645 738 |
| 51 Bali | 5138 371 | 5639 683 | 2799 908 | 3458 238 | 2863 846 | 2169 120 |
| 52 Nusa Tenggara Barat | 88 081 | 53 145 | 683 520 | 360 838 | 186 625 | 226 784 |
| 53 Nusa Tenggara Timur | 10 097 | 10 601 | 17 112 | 9 892 | 159 145 | 141 613 |
| 61 Kalimantan Barat | - | - | 136 521 | 126 315 | 322 928 | 422 252 |
| 62 Kalimantan Tengah | - | - | 70 279 | 62 730 | 35 858 | 45 664 |
| 63 Kalimantan Selatan | - | - | 210 045 | 392 585 | 228 028 | 258 514 |
| 64 Kalimantan Timur | 240 486 | 169 656 | 552 243 | 395 951 | 511 348 | 1193 704 |
| 65 Kalimantan Utara | - | - | - | 14 280 | - | - |
| 71 Sulawesi Utara | 134 515 | 130 662 | 224 328 | 243 110 | 81 752 | 91 564 |
| 72 Sulawesi Tengah | - | - | 54 042 | 53 207 | 73 887 | 112 402 |
| 73 Sulawesi Selatan | 89 993 | 82 987 | 405 746 | 569 643 | 660 277 | 282 685 |
| 74 Sulawesi Tenggara | - | - | 71 742 | 55 024 | 99 158 | 94 278 |
| 75 Gorontalo | - | - | 27 069 | 25 441 | 12 709 | 12 846 |
| 76 Sulawesi Barat | - | - | 6 937 | 5 524 | 32 220 | 42 108 |
| 81 Maluku | - | - | 142 295 | 288 625 | 107 341 | 47 290 |
| 82 Maluku Utara | - | 29 857 | 25 019 | - | - | - |
| 91 Papua Barat | - | - | - | 66 443 | 74 277 | 45 983 |
| 94 Papua | 43 716 | 38 306 | 132 801 | 161 277 | 264 821 | 412 389 |
| Indonesia | 10 941 892 | 10 961 969 | 18 435 703 | 20 364 305 | 16 511 321 | 21 441 386 |

Tabel 7: (Lanjutan)
Table 7: (Continued)

| Provinsi Province | Kelas Hotel / Hotel Class | | | | Seluruh Kelas Hotel | |
|------------------------------|---------------------------|------------------|------------------|------------------|---------------------|-------------------|
| | Bintang 2 | | Bintang 1 | | All Classes | |
| | 2 Star | | 1 Star | | | |
| | 2014 | 2015 | 2014 | 2015 | 2014 | 2015 |
| (1) | (8) | (9) | (10) | (11) | (12) | (13) |
| 11 Aceh | 43 880 | 28 907 | 52 732 | 47 349 | 332 904 | 323 860 |
| 12 Sumatera Utara | 249 033 | 274 261 | 94 722 | 116 548 | 2 994 729 | 3 100 821 |
| 13 Sumatera Barat | 147 065 | 105 249 | 404 908 | 105 765 | 1 128 103 | 709 693 |
| 14 Riau | 176 630 | 90 547 | 79 550 | 78 206 | 1 645 076 | 830 604 |
| 15 Jambi | 15 314 | 42 937 | 39 500 | 36 638 | 276 949 | 392 897 |
| 16 Sumatera Selatan | 327 841 | 368 739 | 70 286 | 95 658 | 1 340 448 | 1 125 377 |
| 17 Bengkulu | 15 079 | 17 805 | 16 336 | 22 095 | 74 239 | 93 015 |
| 18 Lampung | 36 472 | 9 776 | 12 220 | 12 720 | 211 819 | 159 691 |
| 19 Kepulauan Bangka Belitung | 27 660 | 27 531 | 10 715 | 9 523 | 288 334 | 266 326 |
| 21 Kepulauan Riau | 205 001 | 176 483 | 470 671 | 272 278 | 3 148 536 | 2 736 380 |
| 31 DKI Jakarta | 1 324 315 | 1 803 126 | 684 271 | 1 009 012 | 10 852 246 | 13 735 402 |
| 32 Jawa Barat | 1 623 367 | 1 730 649 | 414 264 | 484 923 | 5 536 394 | 7 906 039 |
| 33 Jawa Tengah | 661 709 | 865 241 | 478 291 | 498 740 | 3 587 121 | 4 256 408 |
| 34 DI Yogyakarta | 270 342 | 296 256 | 130 902 | 55 973 | 1 753 309 | 2 219 276 |
| 35 Jawa Timur | 338 311 | 623 053 | 205 523 | 168 020 | 3 288 029 | 4 206 340 |
| 36 Banten | 88 785 | 171 135 | 18 134 | 20 197 | 1 145 424 | 2 327 651 |
| 51 Bali | 956 423 | 425 923 | 316 679 | 126 303 | 12 075 227 | 11 819 268 |
| 52 Nusa Tenggara Barat | 48 980 | 42 351 | 20 916 | 23 346 | 1 028 122 | 706 464 |
| 53 Nusa Tenggara Timur | 25 097 | 137 534 | 33 283 | 10 677 | 244 733 | 310 317 |
| 61 Kalimantan Barat | 123 585 | 86 868 | 67 765 | 86 186 | 650 800 | 721 621 |
| 62 Kalimantan Tengah | 22 659 | 30 722 | - | - | 128 796 | 139 116 |
| 63 Kalimantan Selatan | 70 122 | 85 197 | 73 649 | 64 860 | 581 845 | 801 156 |
| 64 Kalimantan Timur | 135 838 | 127 746 | 44 503 | 76 417 | 1 484 418 | 1 963 475 |
| 65 Kalimantan Utara | - | 45 171 | - | 17 212 | - | 76 663 |
| 71 Sulawesi Utara | 14 803 | 7 738 | 143 558 | 5 340 | 598 956 | 478 415 |
| 72 Sulawesi Tengah | 10 953 | - | - | - | 138 882 | 165 609 |
| 73 Sulawesi Selatan | 280 238 | 353 729 | 305 227 | 174 777 | 1 741 481 | 1 463 821 |
| 74 Sulawesi Tenggara | 21 519 | 26 372 | 9 154 | 4 474 | 201 573 | 180 148 |
| 75 Gorontalo | - | - | 6 027 | 14 946 | 45 805 | 53 233 |
| 76 Sulawesi Barat | 5 955 | 8 857 | 4 280 | 1 683 | 49 392 | 58 173 |
| 81 Maluku | 167 031 | 324 100 | 51 075 | 93 711 | 467 742 | 753 726 |
| 82 Maluku Utara | 5 312 | 7 013 | 22 858 | 19 880 | 53 189 | 56 751 |
| 91 Papua Barat | 17 637 | 10 217 | 48 972 | 45 819 | 140 886 | 168 462 |
| 94 Papua | 78 932 | 76 016 | 28 810 | 11 846 | 549 080 | 699 835 |
| Indonesia | 7 535 889 | 8 427 249 | 4 359 783 | 3 811 123 | 57 784 588 | 65 006 032 |

Tabel 8: Banyaknya Malam Tamu Menginap pada Hotel Berbintang menurut Provinsi dan Kelas Hotel, Tahun 2014-2015

Table 8: Number of Guest Night (Gn) in Star Hotels by Province and Hotel Class, 2014 - 2015

| Provinsi Province | Kelas Hotel / Hotel Class | | | | | |
|------------------------------|---------------------------|-------------------|---------------------|-------------------|---------------------|-------------------|
| | Bintang 5 5 Star | | Bintang 4 4 Star | | Bintang 3 3 Star | |
| | 2014 | 2015 | 2014 | 2015 | 2014 | 2015 |
| | (1) | (2) | (3) | (4) | (5) | (6) |
| 11 Aceh | -- | - | 70 534 | 40 441 | 395 463 | 367 779 |
| 12 Sumatera Utara | 1 145 271 | 940 572 | 3 008 446 | 2 067 911 | 1 099 768 | 1 513 013 |
| 13 Sumatera Barat | - | 61 788 | 970 706 | 540 021 | 288 785 | 350 710 |
| 14 Riau | 197 351 | 188 511 | 298 656 | 221 242 | 2 743 783 | 597 878 |
| 15 Jambi | -- | - | 130 836 | 250 053 | 327 042 | 248 192 |
| 16 Sumatera Selatan | 172 639 | 308 051 | 1 069 081 | 418 466 | 431 948 | 518 084 |
| 17 Bengkulu | -- | - | -- | - | 93 190 | 99 795 |
| 18 Lampung | -- | - | 184 293 | 147 115 | 119 612 | 94 933 |
| 19 Kepulauan Bangka Belitung | 53 546 | 54 322 | 176 180 | 147 293 | 253 192 | 221 282 |
| 21 Kepulauan Riau | 454 797 | 297 683 | 3 106 266 | 3 247 559 | 1 587 226 | 543 239 |
| 31 DKI Jakarta | 2 483 088 | 2 752 326 | 6 902 535 | 5 294 036 | 4 761 643 | 8 496 753 |
| 32 Jawa Barat | 793 966 | 766 809 | 3 398 366 | 4 786 851 | 2 749 354 | 4 425 611 |
| 33 Jawa Tengah | 966 228 | 628 940 | 1 446 860 | 1 755 981 | 1 966 223 | 2 666 840 |
| 34 DI Yogyakarta | 970 646 | 524 685 | 916 091 | 1 458 095 | 693 175 | 1 347 384 |
| 35 Jawa Timur | 671 197 | 634 668 | 2 375 462 | 2 566 680 | 2 439 799 | 2 562 774 |
| 36 Banten | 471 101 | 261 674 | 543 480 | 516 125 | 710 192 | 2 585 831 |
| 51 Bali | 11 197 745 | 10 302 156 | 5 889 456 | 6 473 795 | 5 980 993 | 4 192 947 |
| 52 Nusa Tenggara Barat | 180 316 | 107 496 | 1 889 271 | 689 313 | 349 619 | 409 833 |
| 53 Nusa Tenggara Timur | 10 174 | 10 896 | 34 741 | 16 596 | 300 678 | 246 182 |
| 61 Kalimantan Barat | -- | - | 199 823 | 125 727 | 660 450 | 695 973 |
| 62 Kalimantan Tengah | -- | - | 120 815 | 101 596 | 54 223 | 66 484 |
| 63 Kalimantan Selatan | -- | - | 326 830 | 606 873 | 411 509 | 436 001 |
| 64 Kalimantan Timur | 371 520 | 247 917 | 1 162 628 | 555 280 | 909 329 | 2 211 999 |
| 65 Kalimantan Utara | -- | - | - | 23 915 | -- | - |
| 71 Sulawesi Utara | 267 843 | 230 776 | 372 690 | 326 154 | 164 514 | 141 966 |
| 72 Sulawesi Tengah | -- | - | 86 503 | 87 053 | 130 713 | 187 278 |
| 73 Sulawesi Selatan | 150 514 | 118 513 | 736 968 | 1 014 932 | 1 214 753 | 680 646 |
| 74 Sulawesi Tenggara | -- | - | 137 964 | 84 237 | 144 809 | 140 654 |
| 75 Gorontalo | -- | - | 58 392 | 45 479 | 22 354 | 19 439 |
| 76 Sulawesi Barat | -- | - | 13 135 | 10 897 | 53 030 | 72 819 |
| 81 Maluku | -- | - | 176 367 | 455 551 | 127 726 | 65 275 |
| 82 Maluku Utara | - | 55 155 | 47 742 | - | -- | - |
| 91 Papua Barat | -- | - | - | 72 138 | 94 493 | 63 355 |
| 94 Papua | 84 299 | 45 596 | 228 631 | 218 738 | 375 256 | 463 495 |
| Indonesia | 20 642 241 | 18 538 535 | 36 079 748 | 34 366 142 | 31 654 843 | 36 734 444 |

Tabel 8: (Lanjutan)

Table 8: (Continued)

| Provinsi Province | Kelas Hotel / Hotel Class | | | | Seluruh Kelas Hotel | |
|------------------------------|---------------------------|-------------------|------------------|------------------|---------------------|--------------------|
| | Bintang 2 | | Bintang 1 | | All Classes | |
| | 2 Star | | 1 Star | | | |
| | 2014 | 2015 | 2014 | 2015 | 2014 | 2015 |
| (1) | (8) | (9) | (10) | (11) | (12) | (13) |
| 11 Aceh | 91 922 | 52 001 | 107 900 | 80 562 | 665 818 | 540 783 |
| 12 Sumatera Utara | 537 051 | 468 036 | 195 882 | 204 393 | 5 986 418 | 5 193 926 |
| 13 Sumatera Barat | 350 696 | 203 450 | 826 881 | 199 984 | 2 437 069 | 1 355 953 |
| 14 Riau | 301 727 | 184 275 | 169 278 | 122 439 | 3 710 795 | 1 314 344 |
| 15 Jambi | 26 598 | 68 705 | 72 544 | 60 631 | 557 019 | 627 582 |
| 16 Sumatera Selatan | 594 675 | 648 646 | 139 382 | 148 494 | 2 407 724 | 2 041 740 |
| 17 Bengkulu | 34 352 | 31 724 | 41 259 | 46 416 | 168 800 | 177 935 |
| 18 Lampung | 86 080 | 16 974 | 27 226 | 24 031 | 417 211 | 283 052 |
| 19 Kepulauan Bangka Belitung | 50 584 | 56 508 | 19 923 | 15 512 | 553 425 | 494 917 |
| 21 Kepulauan Riau | 298 260 | 238 504 | 1 045 556 | 299 611 | 6 492 105 | 4 626 594 |
| 31 DKI Jakarta | 2 074 277 | 2 723 853 | 1 181 799 | 1 578 070 | 17 403 341 | 20 845 038 |
| 32 Jawa Barat | 3 429 575 | 3 301 562 | 957 855 | 879 994 | 11 329 115 | 14 160 827 |
| 33 Jawa Tengah | 1 232 786 | 1 509 896 | 798 120 | 968 846 | 6 410 217 | 7 530 502 |
| 34 DI Yogyakarta | 548 372 | 602 447 | 279 243 | 112 307 | 3 407 527 | 4 044 918 |
| 35 Jawa Timur | 606 469 | 1 452 590 | 406 833 | 293 362 | 6 499 761 | 7 510 074 |
| 36 Banten | 208 041 | 280 549 | 38 056 | 31 886 | 1 970 870 | 3 676 065 |
| 51 Bali | 1 998 366 | 782 790 | 638 039 | 207 786 | 25 704 599 | 21 959 475 |
| 52 Nusa Tenggara Barat | 90 211 | 78 104 | 37 551 | 39 383 | 2 546 968 | 1 324 129 |
| 53 Nusa Tenggara Timur | 32 264 | 233 596 | 50 458 | 15 129 | 428 316 | 522 399 |
| 61 Kalimantan Barat | 266 919 | 153 688 | 132 547 | 168 612 | 1 259 738 | 1 144 000 |
| 62 Kalimantan Tengah | 40 104 | 49 602 | -- | - | 215 142 | 217 682 |
| 63 Kalimantan Selatan | 134 303 | 143 083 | 123 474 | 110 216 | 996 116 | 1 296 174 |
| 64 Kalimantan Timur | 281 234 | 233 114 | 64 493 | 94 314 | 2 789 203 | 3 342 624 |
| 65 Kalimantan Utara | - | 83 527 | - | 28 973 | - | 136 415 |
| 71 Sulawesi Utara | 17 173 | 9 650 | 298 491 | 6 098 | 1 120 711 | 714 643 |
| 72 Sulawesi Tengah | 16 007 | - | -- | - | 233 223 | 274 331 |
| 73 Sulawesi Selatan | 488 810 | 633 503 | 519 702 | 311 326 | 3 110 747 | 2 758 920 |
| 74 Sulawesi Tenggara | 43 635 | 50 630 | 17 889 | 8 646 | 344 297 | 284 167 |
| 75 Gorontalo | -- | - | 12 858 | 27 811 | 93 603 | 92 729 |
| 76 Sulawesi Barat | 11 740 | 17 275 | 8 485 | 3 273 | 86 390 | 104 265 |
| 81 Maluku | 236 927 | 416 709 | 68 388 | 142 628 | 609 408 | 1 080 163 |
| 82 Maluku Utara | 10 778 | 12 777 | 38 486 | 26 908 | 97 006 | 94 840 |
| 91 Papua Barat | 25 153 | 10 302 | 72 228 | 52 486 | 191 874 | 198 280 |
| 94 Papua | 159 955 | 79 746 | 63 713 | 19 957 | 911 854 | 827 533 |
| Indonesia | 14 325 042 | 14 827 812 | 8 454 538 | 6 330 085 | 111 156 413 | 110 797 018 |

Tabel 9: Rata - Rata Tamu Per Kamar pada Hotel Berbintang menurut Provinsi dan Kelas Hotel, Tahun 2014 - 2015

Table 9: Average Guest Per Room in Star Hotels by Province and Hotel Class, 2014 - 2015

| Provinsi <i>Province</i> | Kelas Hotel / Hotel Class | | | | | |
|------------------------------|---------------------------|-------------|-------------|-------------|-------------|-------------|
| | Bintang 5 | | Bintang 4 | | Bintang 3 | |
| | 5 Star | | 4 Star | | 3 Star | |
| | 2014 | 2015 | 2014 | 2015 | 2014 | 2015 |
| (1) | (2) | (3) | (4) | (5) | (6) | (7) |
| 11 Aceh | - | - | 1,79 | 1,07 | 2,01 | 1,75 |
| 12 Sumatera Utara | 1,74 | 1,73 | 2,08 | 1,67 | 2,02 | 1,63 |
| 13 Sumatera Barat | - | 1,95 | 2,29 | 1,86 | 1,91 | 1,99 |
| 14 Riau | 1,99 | 1,33 | 2,00 | 1,34 | 2,41 | 1,68 |
| 15 Jambi | - | - | 1,72 | 1,35 | 2,24 | 1,94 |
| 16 Sumatera Selatan | 2,49 | 2,29 | 1,73 | 1,96 | 1,68 | 1,65 |
| 17 Bengkulu | - | - | - | - | 2,18 | 1,88 |
| 18 Lampung | - | - | 1,59 | 1,58 | 2,53 | 2,14 |
| 19 Kepulauan Bangka Belitung | 1,77 | 1,79 | 2,19 | 1,87 | 1,82 | 1,84 |
| 21 Kepulauan Riau | 2,19 | 2,04 | 2,15 | 1,80 | 1,94 | 1,63 |
| 31 DKI Jakarta | 1,42 | 1,34 | 1,68 | 1,46 | 1,59 | 1,62 |
| 32 Jawa Barat | 1,92 | 1,87 | 2,04 | 1,72 | 1,94 | 1,77 |
| 33 Jawa Tengah | 1,81 | 1,71 | 1,73 | 1,76 | 1,82 | 1,74 |
| 34 DI Yogyakarta | 1,86 | 1,63 | 1,90 | 1,86 | 2,00 | 1,77 |
| 35 Jawa Timur | 1,33 | 1,40 | 2,24 | 1,74 | 2,07 | 1,73 |
| 36 Banten | 1,13 | 1,46 | 1,62 | 1,66 | 2,47 | 1,57 |
| 51 Bali | 2,18 | 1,83 | 2,10 | 1,87 | 2,09 | 1,93 |
| 52 Nusa Tenggara Barat | 2,05 | 2,02 | 2,76 | 1,91 | 1,87 | 1,81 |
| 53 Nusa Tenggara Timur | 1,01 | 1,03 | 2,03 | 1,68 | 1,89 | 1,74 |
| 61 Kalimantan Barat | - | - | 1,46 | 1,00 | 2,05 | 1,65 |
| 62 Kalimantan Tengah | - | - | 1,72 | 1,62 | 1,51 | 1,46 |
| 63 Kalimantan Selatan | - | - | 1,56 | 1,55 | 1,80 | 1,69 |
| 64 Kalimantan Timur | 1,54 | 1,46 | 2,11 | 1,40 | 1,78 | 1,85 |
| 65 Kalimantan Utara | - | - | - | 1,67 | - | - |
| 71 Sulawesi Utara | 1,99 | 1,77 | 1,66 | 1,34 | 2,01 | 1,55 |
| 72 Sulawesi Tengah | - | - | 1,60 | 1,64 | 1,77 | 1,67 |
| 73 Sulawesi Selatan | 1,67 | 1,43 | 1,82 | 1,78 | 1,84 | 2,41 |
| 74 Sulawesi Tenggara | - | - | 1,92 | 1,53 | 1,46 | 1,49 |
| 75 Gorontalo | - | - | 2,16 | 1,79 | 1,76 | 1,51 |
| 76 Sulawesi Barat | - | - | 1,89 | 1,97 | 1,65 | 1,73 |
| 81 Maluku | - | - | 1,24 | 1,58 | 1,19 | 1,38 |
| 82 Maluku Utara | - | 1,85 | 1,91 | - | - | - |
| 91 Papua Barat | - | - | - | 1,09 | 1,27 | 1,38 |
| 94 Papua | 1,93 | 1,19 | 1,72 | 1,36 | 1,42 | 1,12 |
| Indonesia | 1,89 | 1,69 | 1,96 | 1,69 | 1,92 | 1,71 |

Tabel 9: (Lanjutan)**Table 9: (Continued)**

| Provinsi <i>Province</i> | Kelas Hotel / Hotel Class | | | | Seluruh Kelas Hotel | |
|------------------------------|---------------------------|-------------|-------------|-------------|---------------------|-------------|
| | Bintang 2 | | Bintang 1 | | All Classes | |
| | 2 Star | | 1 Star | | | |
| | 2014 | 2015 | 2014 | 2015 | 2014 | 2015 |
| (1) | (8) | (9) | (10) | (11) | (12) | (13) |
| 11 Aceh | 2,09 | 1,80 | 2,05 | 1,70 | 2,00 | 1,67 |
| 12 Sumatera Utara | 2,16 | 1,71 | 2,07 | 1,75 | 2,00 | 1,68 |
| 13 Sumatera Barat | 2,38 | 1,93 | 2,04 | 1,89 | 2,16 | 1,91 |
| 14 Riau | 1,71 | 2,04 | 2,13 | 1,57 | 2,26 | 1,58 |
| 15 Jambi | 1,74 | 1,60 | 1,84 | 1,65 | 2,01 | 1,60 |
| 16 Sumatera Selatan | 1,81 | 1,76 | 1,98 | 1,55 | 1,80 | 1,81 |
| 17 Bengkulu | 2,28 | 1,78 | 2,53 | 2,10 | 2,27 | 1,91 |
| 18 Lampung | 2,36 | 1,74 | 2,23 | 1,89 | 1,97 | 1,77 |
| 19 Kepulauan Bangka Belitung | 1,83 | 2,05 | 1,86 | 1,63 | 1,92 | 1,86 |
| 21 Kepulauan Riau | 1,45 | 1,35 | 2,22 | 1,10 | 2,06 | 1,69 |
| 31 DKI Jakarta | 1,57 | 1,51 | 1,73 | 1,56 | 1,60 | 1,52 |
| 32 Jawa Barat | 2,11 | 1,91 | 2,31 | 1,81 | 2,05 | 1,79 |
| 33 Jawa Tengah | 1,86 | 1,75 | 1,67 | 1,94 | 1,79 | 1,77 |
| 34 DI Yogyakarta | 2,03 | 2,03 | 2,13 | 2,01 | 1,94 | 1,82 |
| 35 Jawa Timur | 1,79 | 2,33 | 1,98 | 1,75 | 1,98 | 1,79 |
| 36 Banten | 2,34 | 1,64 | 2,10 | 1,58 | 1,72 | 1,58 |
| 51 Bali | 2,09 | 1,84 | 2,01 | 1,65 | 2,13 | 1,86 |
| 52 Nusa Tenggara Barat | 1,84 | 1,84 | 1,80 | 1,69 | 2,48 | 1,87 |
| 53 Nusa Tenggara Timur | 1,29 | 1,70 | 1,52 | 1,42 | 1,75 | 1,68 |
| 61 Kalimantan Barat | 2,16 | 1,77 | 1,96 | 1,96 | 1,94 | 1,59 |
| 62 Kalimantan Tengah | 1,77 | 1,61 | - | - | 1,67 | 1,56 |
| 63 Kalimantan Selatan | 1,92 | 1,68 | 1,68 | 1,70 | 1,71 | 1,62 |
| 64 Kalimantan Timur | 2,07 | 1,82 | 1,45 | 1,23 | 1,88 | 1,70 |
| 65 Kalimantan Utara | - | 1,85 | - | 1,68 | - | 1,78 |
| 71 Sulawesi Utara | 1,16 | 1,25 | 2,08 | 1,14 | 1,87 | 1,49 |
| 72 Sulawesi Tengah | 1,46 | - | - | - | 1,68 | 1,66 |
| 73 Sulawesi Selatan | 1,74 | 1,79 | 1,70 | 1,78 | 1,79 | 1,88 |
| 74 Sulawesi Tenggara | 2,03 | 1,92 | 1,95 | 1,93 | 1,71 | 1,58 |
| 75 Gorontalo | - | - | 2,13 | 1,86 | 2,04 | 1,74 |
| 76 Sulawesi Barat | 1,97 | 1,95 | 1,98 | 1,94 | 1,75 | 1,79 |
| 81 Maluku | 1,42 | 1,29 | 1,34 | 1,52 | 1,30 | 1,43 |
| 82 Maluku Utara | 2,03 | 1,82 | 1,68 | 1,35 | 1,82 | 1,67 |
| 91 Papua Barat | 1,43 | 1,01 | 1,47 | 1,15 | 1,36 | 1,18 |
| 94 Papua | 2,03 | 1,05 | 2,21 | 1,68 | 1,66 | 1,18 |
| Indonesia | 1,90 | 1,76 | 1,94 | 1,66 | 1,92 | 1,70 |

Tabel 10: Tingkat Penghunian Kamar Hotel Nonbintang menurut Provinsi dan Kelompok Kamar, Tahun 2014 - 2015

Table 10: Occupancy Rate of Hotel Room in Non-star Hotel by Province and Room Group, 2014 - 2015

| Provinsi Province | Kelompok Kamar / Room Group | | | | | | | | Seluruh Kelompok Kamar | |
|------------------------------|-----------------------------|--------------|--------------|--------------|--------------|--------------|--------------|--------------|------------------------------|--------------|
| | < 10 | | 10 - 24 | | 25 - 40 | | ≥ 41 | | All Groups | |
| | 2014 | 2015 | 2014 | 2015 | 2014 | 2015 | 2014 | 2015 | 2014 | 2015 |
| (1) | (2) | (3) | (4) | (5) | (6) | (7) | (8) | (9) | (10) | (11) |
| 11 Aceh | 32,14 | 22,63 | 23,57 | 27,44 | 45,08 | 36,20 | 21,32 | 26,61 | 32,15 | 29,86 |
| 12 Sumatera Utara | 24,15 | 20,13 | 36,55 | 44,03 | 37,93 | 43,46 | 43,77 | 40,59 | 37,20 | 41,41 |
| 13 Sumatera Barat | 31,08 | 31,30 | 50,68 | 30,33 | 37,89 | 42,99 | 42,91 | 33,58 | 44,19 | 34,07 |
| 14 Riau | 38,08 | 23,59 | 37,33 | 54,10 | 38,89 | 40,87 | 33,46 | 37,05 | 36,18 | 41,95 |
| 15 Jambi | 27,00 | 20,03 | 36,80 | 24,79 | 30,06 | 29,42 | 26,98 | 27,64 | 31,87 | 27,31 |
| 16 Sumatera Selatan | 30,39 | 33,23 | 33,90 | 37,39 | 39,75 | 37,47 | 38,11 | 20,04 | 36,32 | 33,51 |
| 17 Bengkulu | 13,41 | 21,47 | 21,04 | 22,47 | 30,50 | 27,17 | 40,23 | 25,49 | 25,10 | 23,97 |
| 18 Lampung | 51,41 | 43,98 | 31,66 | 35,86 | 36,59 | 34,46 | 45,54 | 36,28 | 37,41 | 35,68 |
| 19 Kepulauan Bangka Belitung | - | 25,32 | 31,78 | 30,65 | 13,34 | 20,82 | 12,59 | 22,06 | 28,12 | 27,41 |
| 21 Kepulauan Riau | 24,66 | 29,19 | 30,75 | 35,49 | 48,23 | 31,85 | 37,61 | 36,06 | 42,82 | 34,35 |
| 31 DKI Jakarta | 64,08 | 67,43 | 58,03 | 63,29 | 54,23 | 61,18 | 69,84 | 69,85 | 65,38 | 67,80 |
| 32 Jawa Barat | 32,64 | 20,15 | 30,05 | 31,34 | 30,44 | 32,00 | 35,21 | 24,50 | 32,08 | 27,49 |
| 33 Jawa Tengah | 24,83 | 27,79 | 31,49 | 34,26 | 32,39 | 34,84 | 26,68 | 28,76 | 30,11 | 32,47 |
| 34 DI Yogyakarta | 27,19 | 24,78 | 34,75 | 27,38 | 32,08 | 28,63 | 35,02 | 24,50 | 33,74 | 26,98 |
| 35 Jawa Timur | 31,20 | 29,14 | 34,69 | 30,31 | 34,01 | 31,05 | 32,46 | 31,57 | 33,36 | 31,09 |
| 36 Banten | 21,39 | 20,05 | 42,24 | 40,70 | 24,76 | 38,98 | 34,50 | 53,90 | 32,22 | 45,58 |
| 51 Bali | 35,01 | 25,46 | 33,19 | 35,88 | 40,23 | 39,28 | 42,63 | 47,74 | 39,43 | 40,63 |
| 52 Nusa Tenggara Barat | 50,11 | 32,48 | 24,53 | 23,18 | 33,92 | 22,72 | 16,99 | 21,13 | 28,60 | 23,61 |
| 53 Nusa Tenggara Timur | 14,75 | 20,17 | 22,42 | 24,61 | 23,73 | 22,31 | 14,56 | 29,76 | 21,11 | 24,41 |
| 61 Kalimantan Barat | 42,79 | 25,52 | 33,92 | 39,82 | 33,69 | 26,28 | 33,25 | 35,34 | 33,88 | 32,72 |
| 62 Kalimantan Tengah | 26,88 | 27,59 | 35,24 | 27,44 | 36,62 | 30,85 | 38,51 | 33,74 | 35,01 | 29,32 |
| 63 Kalimantan Selatan | 50,36 | 29,97 | 32,31 | 27,48 | 45,03 | 32,77 | 32,31 | 51,38 | 38,80 | 34,02 |
| 64 Kalimantan Timur | 29,74 | 22,83 | 43,85 | 38,51 | 44,20 | 37,60 | 49,38 | 32,83 | 45,03 | 34,11 |
| 65 Kalimantan Utara | - | 53,81 | - | 27,27 | - | 46,92 | - | 56,93 | - | 46,20 |
| 71 Sulawesi Utara | 26,95 | 20,03 | 31,06 | 26,77 | 34,34 | 34,51 | 74,17 | 54,87 | 40,73 | 43,46 |
| 72 Sulawesi Tengah | 36,17 | 35,57 | 16,74 | 23,76 | 39,29 | 31,52 | 36,83 | 37,00 | 26,10 | 30,42 |
| 73 Sulawesi Selatan | 23,72 | 21,24 | 26,86 | 22,69 | 30,02 | 25,74 | 25,87 | 35,57 | 27,27 | 25,98 |
| 74 Sulawesi Tenggara | 24,00 | 23,82 | 41,05 | 28,99 | 36,22 | 25,61 | 20,96 | 20,90 | 35,80 | 25,96 |
| 75 Gorontalo | 10,15 | 20,31 | 25,33 | 28,32 | 31,32 | 40,42 | 24,23 | 34,45 | 25,30 | 31,41 |
| 76 Sulawesi Barat | 23,51 | 25,59 | 28,54 | 20,38 | 14,63 | 19,06 | 13,57 | 27,56 | 25,01 | 21,95 |
| 81 Maluku | 11,25 | 26,15 | 14,85 | 21,54 | 19,79 | 24,49 | 94,86 | 24,86 | 36,38 | 23,43 |
| 82 Maluku Utara | 44,89 | 37,60 | 23,65 | 48,05 | 50,15 | 44,90 | 52,93 | 36,32 | 32,27 | 44,30 |
| 91 Papua Barat | 11,05 | 20,22 | 30,17 | 31,11 | 32,50 | 26,84 | 39,91 | 25,29 | 31,10 | 27,12 |
| 94 Papua | 31,02 | 32,71 | 32,99 | 34,29 | 33,87 | 37,72 | 45,08 | 39,19 | 35,08 | 36,31 |
| Indonesia | 30,92 | 26,67 | 31,59 | 31,36 | 36,55 | 33,80 | 41,62 | 35,87 | 35,87 | 33,21 |

Tabel 11: Tingkat Pemakaian Tempat Tidur Hotel Nonbintang menurut Provinsi dan Kelompok Kamar, Tahun 2014 - 2015

Table 11: Level of Bed Utilization in Non-star Hotels by Province and Room Group, 2014 - 2015

| Provinsi Province | Kelompok Kamar / Room Group | | | | | | | | Seluruh Kelompok Kamar | |
|------------------------------|-----------------------------|--------------|--------------|--------------|--------------|--------------|--------------|--------------|------------------------------|--------------|
| | < 10 | | 10 - 24 | | 25 - 40 | | ≥ 41 | | All Groups | |
| | 2014 | 2015 | 2014 | 2015 | 2014 | 2015 | 2014 | 2015 | 2014 | 2015 |
| (1) | (2) | (3) | (4) | (5) | (6) | (7) | (8) | (9) | (10) | (11) |
| 11 Aceh | 32,58 | 20,91 | 24,91 | 24,42 | 40,60 | 40,50 | 29,05 | 22,24 | 32,10 | 28,70 |
| 12 Sumatera Utara | 40,85 | 23,69 | 41,96 | 56,74 | 44,59 | 51,98 | 54,76 | 49,45 | 45,10 | 50,79 |
| 13 Sumatera Barat | 39,68 | 32,30 | 46,90 | 28,68 | 43,63 | 42,91 | 42,20 | 33,89 | 44,49 | 33,54 |
| 14 Riau | 32,34 | 20,74 | 45,02 | 45,24 | 45,79 | 40,10 | 38,16 | 39,86 | 40,72 | 41,02 |
| 15 Jambi | 12,97 | 43,74 | 35,62 | 30,50 | 33,72 | 33,10 | 29,36 | 25,60 | 33,22 | 31,13 |
| 16 Sumatera Selatan | 31,95 | 31,07 | 38,00 | 43,44 | 47,74 | 49,08 | 55,36 | 20,16 | 43,63 | 39,67 |
| 17 Bengkulu | 13,68 | 28,64 | 23,19 | 25,61 | 32,52 | 32,38 | 50,72 | 30,57 | 27,98 | 28,23 |
| 18 Lampung | 57,66 | 39,47 | 35,91 | 39,68 | 47,27 | 39,08 | 49,26 | 39,55 | 43,58 | 39,41 |
| 19 Kepulauan Bangka Belitung | - | 33,09 | 43,21 | 34,19 | 14,96 | 20,22 | 21,64 | 28,12 | 36,94 | 30,30 |
| 21 Kepulauan Riau | 32,91 | 33,24 | 36,23 | 39,73 | 64,06 | 33,48 | 37,08 | 38,37 | 52,42 | 37,11 |
| 31 DKI Jakarta | 89,84 | 77,60 | 89,56 | 82,39 | 69,76 | 73,57 | 84,60 | 84,36 | 81,99 | 82,23 |
| 32 Jawa Barat | 68,85 | 24,65 | 42,05 | 37,04 | 41,03 | 39,58 | 47,53 | 27,23 | 44,54 | 31,92 |
| 33 Jawa Tengah | 32,54 | 35,18 | 39,21 | 42,82 | 40,20 | 40,34 | 30,65 | 30,49 | 36,63 | 37,78 |
| 34 DI Yogyakarta | 46,50 | 44,24 | 49,58 | 34,07 | 42,25 | 32,57 | 44,91 | 31,53 | 46,73 | 34,02 |
| 35 Jawa Timur | 44,26 | 37,98 | 45,69 | 36,91 | 44,49 | 35,77 | 41,63 | 35,84 | 43,44 | 36,07 |
| 36 Banten | 30,30 | 18,68 | 55,41 | 42,46 | 29,46 | 40,61 | 40,14 | 62,11 | 39,23 | 50,27 |
| 51 Bali | 38,11 | 28,92 | 43,24 | 48,69 | 57,25 | 70,53 | 49,17 | 61,50 | 49,69 | 58,08 |
| 52 Nusa Tenggara Barat | 64,63 | 47,23 | 22,41 | 26,61 | 36,33 | 23,73 | 20,86 | 21,04 | 28,27 | 25,96 |
| 53 Nusa Tenggara Timur | 13,35 | 18,65 | 19,53 | 20,85 | 21,79 | 18,90 | 11,73 | 23,99 | 18,77 | 20,67 |
| 61 Kalimantan Barat | 48,98 | 30,25 | 45,02 | 43,81 | 45,92 | 31,67 | 38,55 | 37,94 | 43,05 | 36,61 |
| 62 Kalimantan Tengah | 36,65 | 27,24 | 37,79 | 27,41 | 39,30 | 32,57 | 41,98 | 35,90 | 38,52 | 30,07 |
| 63 Kalimantan Selatan | 63,16 | 32,87 | 33,78 | 28,54 | 42,67 | 30,11 | 32,97 | 54,52 | 40,03 | 34,53 |
| 64 Kalimantan Timur | 23,03 | 19,80 | 37,26 | 44,17 | 50,13 | 41,74 | 54,61 | 33,70 | 44,52 | 35,98 |
| 65 Kalimantan Utara | - | 70,87 | - | 30,97 | - | 53,07 | - | 88,14 | - | 62,59 |
| 71 Sulawesi Utara | 57,28 | 24,15 | 34,69 | 31,33 | 51,71 | 39,09 | 78,23 | 80,46 | 53,54 | 59,48 |
| 72 Sulawesi Tengah | 42,57 | 28,61 | 19,70 | 24,44 | 37,12 | 31,86 | 39,57 | 38,14 | 29,16 | 30,40 |
| 73 Sulawesi Selatan | 23,99 | 20,02 | 30,01 | 25,08 | 30,21 | 27,52 | 38,08 | 35,30 | 30,52 | 27,21 |
| 74 Sulawesi Tenggara | 25,35 | 28,26 | 49,95 | 29,44 | 46,34 | 34,99 | 31,01 | 27,56 | 43,55 | 29,99 |
| 75 Gorontalo | 13,11 | 20,46 | 35,11 | 27,57 | 29,85 | 33,50 | 14,92 | 43,13 | 29,60 | 31,36 |
| 76 Sulawesi Barat | 22,45 | 25,73 | 34,32 | 22,78 | 18,56 | 22,91 | 14,64 | 38,52 | 29,40 | 25,47 |
| 81 Maluku | 12,75 | 23,53 | 15,39 | 19,43 | 18,24 | 25,09 | 82,89 | 24,62 | 39,59 | 22,31 |
| 82 Maluku Utara | 43,28 | 43,27 | 23,72 | 50,94 | 60,77 | 50,16 | 54,23 | 38,31 | 35,40 | 48,48 |
| 91 Papua Barat | 7,63 | 16,56 | 30,02 | 35,15 | 30,44 | 24,00 | 35,61 | 25,19 | 29,95 | 27,43 |
| 94 Papua | 34,54 | 28,67 | 30,02 | 28,15 | 32,69 | 35,14 | 48,64 | 36,47 | 33,93 | 32,28 |
| Indonesia | 38,02 | 29,94 | 36,70 | 35,05 | 43,85 | 39,29 | 49,40 | 39,89 | 42,64 | 37,59 |

Tabel 12: Rata - Rata Lama Menginap Tamu Asing dan Dalam Negeri pada Hotel Nonbintang menurut Provinsi dan Kelompok Kamar, Tahun 2014 - 2015

Table 12: Average Length of Stay of Foreign and Indonesian Guests in Non-star Hotels by Province and Room Group, 2014- 2015

| Provinsi Province | Kelompok Kamar / Room Group | | | | | | | | (Hari / Nights) | |
|------------------------------|-----------------------------|-------------|-------------|-------------|-------------|-------------|-------------|-------------|--|-------------|
| | < 10 | | 10 - 24 | | 25 - 40 | | ≥ 41 | | Seluruh Kelompok Kamar All Groups | |
| | 2014 | 2015 | 2014 | 2015 | 2014 | 2015 | 2014 | 2015 | 2014 | 2015 |
| (1) | (2) | (3) | (4) | (5) | (6) | (7) | (8) | (9) | (10) | (11) |
| 11 Aceh | 2,10 | 1,75 | 1,85 | 1,64 | 2,23 | 1,86 | 2,10 | 1,87 | 2,08 | 1,76 |
| 12 Sumatera Utara | 1,18 | 1,36 | 1,18 | 1,50 | 1,46 | 1,34 | 1,25 | 1,44 | 1,28 | 1,41 |
| 13 Sumatera Barat | 1,19 | 1,50 | 1,70 | 1,16 | 1,41 | 1,46 | 1,18 | 1,42 | 1,46 | 1,35 |
| 14 Riau | 1,01 | 1,15 | 1,49 | 2,42 | 1,63 | 1,60 | 1,91 | 1,51 | 1,59 | 1,73 |
| 15 Jambi | 1,11 | 1,08 | 2,01 | 1,54 | 1,77 | 1,50 | 2,43 | 1,42 | 1,92 | 1,48 |
| 16 Sumatera Selatan | 1,07 | 1,54 | 1,69 | 1,41 | 1,60 | 1,66 | 1,66 | 1,50 | 1,65 | 1,55 |
| 17 Bengkulu | 1,16 | 1,04 | 1,39 | 1,42 | 1,51 | 1,30 | 2,15 | 1,07 | 1,54 | 1,27 |
| 18 Lampung | 3,47 | 1,56 | 1,31 | 1,22 | 1,32 | 1,13 | 2,06 | 1,14 | 1,55 | 1,17 |
| 19 Kepulauan Bangka Belitung | - | 1,28 | 1,82 | 1,55 | 1,86 | 1,67 | 1,13 | 1,15 | 1,80 | 1,48 |
| 21 Kepulauan Riau | 1,69 | 2,16 | 1,61 | 1,87 | 2,76 | 1,77 | 1,62 | 1,33 | 2,28 | 1,49 |
| 31 DKI Jakarta | 1,77 | 1,99 | 1,30 | 1,33 | 1,73 | 1,33 | 1,68 | 1,55 | 1,66 | 1,50 |
| 32 Jawa Barat | 2,24 | 1,02 | 1,34 | 1,11 | 1,31 | 1,31 | 1,68 | 1,26 | 1,47 | 1,22 |
| 33 Jawa Tengah | 1,05 | 1,09 | 1,13 | 1,13 | 1,21 | 1,21 | 1,27 | 1,10 | 1,19 | 1,15 |
| 34 DI Yogyakarta | 1,07 | 1,05 | 1,26 | 1,20 | 1,31 | 1,33 | 1,42 | 1,06 | 1,29 | 1,19 |
| 35 Jawa Timur | 1,22 | 1,16 | 1,32 | 1,09 | 1,41 | 1,22 | 1,43 | 1,28 | 1,39 | 1,22 |
| 36 Banten | 1,24 | 1,28 | 1,44 | 1,41 | 1,02 | 1,09 | 1,52 | 1,55 | 1,32 | 1,40 |
| 51 Bali | 1,94 | 2,08 | 2,71 | 2,53 | 3,37 | 4,03 | 3,33 | 3,29 | 3,12 | 3,17 |
| 52 Nusa Tenggara Barat | 2,88 | 2,07 | 1,72 | 1,44 | 1,87 | 1,61 | 4,24 | 2,36 | 2,07 | 1,72 |
| 53 Nusa Tenggara Timur | 1,75 | 1,73 | 2,60 | 2,19 | 2,59 | 1,85 | 2,24 | 1,95 | 2,46 | 2,00 |
| 61 Kalimantan Barat | 1,87 | 1,58 | 1,31 | 1,27 | 1,19 | 1,30 | 1,34 | 1,32 | 1,29 | 1,32 |
| 62 Kalimantan Tengah | 1,38 | 1,49 | 1,60 | 1,22 | 1,65 | 1,31 | 1,55 | 1,42 | 1,58 | 1,32 |
| 63 Kalimantan Selatan | 1,91 | 1,58 | 1,30 | 1,42 | 1,37 | 1,50 | 1,15 | 1,57 | 1,37 | 1,50 |
| 64 Kalimantan Timur | 2,56 | 2,51 | 1,98 | 2,08 | 2,15 | 2,45 | 2,27 | 1,57 | 2,14 | 1,92 |
| 65 Kalimantan Utara | - | 2,74 | - | 1,49 | - | 1,86 | - | 3,01 | - | 2,36 |
| 71 Sulawesi Utara | 1,27 | 1,22 | 1,41 | 1,54 | 1,85 | 1,72 | 4,86 | 3,08 | 2,27 | 2,48 |
| 72 Sulawesi Tengah | 1,16 | 1,19 | 1,27 | 1,42 | 1,66 | 1,73 | 2,03 | 2,58 | 1,36 | 1,75 |
| 73 Sulawesi Selatan | 1,13 | 1,16 | 1,40 | 1,21 | 1,49 | 1,31 | 1,51 | 1,27 | 1,42 | 1,25 |
| 74 Sulawesi Tenggara | 1,74 | 1,28 | 1,53 | 1,45 | 1,65 | 1,67 | 2,23 | 1,16 | 1,59 | 1,40 |
| 75 Gorontalo | 1,23 | 1,77 | 2,97 | 2,06 | 3,41 | 3,45 | 4,87 | 1,98 | 2,99 | 2,23 |
| 76 Sulawesi Barat | 3,82 | 1,09 | 1,36 | 1,26 | 1,59 | 1,20 | 1,01 | 1,18 | 1,46 | 1,20 |
| 81 Maluku | 1,66 | 1,96 | 1,70 | 1,63 | 1,20 | 1,71 | 5,06 | 1,10 | 2,94 | 1,71 |
| 82 Maluku Utara | 2,55 | 2,29 | 2,21 | 2,25 | 3,98 | 3,32 | 2,51 | 1,71 | 2,72 | 2,54 |
| 91 Papua Barat | 2,35 | 2,16 | 2,28 | 2,05 | 1,92 | 2,00 | 2,16 | 2,06 | 2,17 | 2,06 |
| 94 Papua | 1,64 | 3,06 | 2,04 | 2,42 | 1,73 | 2,59 | 2,02 | 3,38 | 1,89 | 2,70 |
| Indonesia | 1,57 | 1,42 | 1,48 | 1,40 | 1,68 | 1,50 | 1,80 | 1,53 | 1,64 | 1,48 |

Tabel 13: Rata - Rata Lama Menginap Tamu Asing pada Hotel Nonbintang menurut Provinsi dan Kelompok Kamar, Tahun 2014 - 2015

Table 13: Average Length of Stay of Foreign Guest in Non Classified Hotel by Province and Room Group, 2014- 2015

| Provinsi Province | Kelompok Kamar / Room Group | | | | | | | | Seluruh Kelompok Kamar All Groups | |
|------------------------------|-----------------------------|-------------|-------------|-------------|-------------|-------------|-------------|-------------|--|-------------|
| | < 10 | | 10 - 24 | | 25 - 40 | | ≥ 41 | | 2014 | 2015 |
| | 2014 | 2015 | 2014 | 2015 | 2014 | 2015 | 2014 | 2015 | | |
| | (1) | (2) | (3) | (4) | (5) | (6) | (7) | (8) | (9) | (10) |
| 11 Aceh | 1,37 | 2,47 | 3,34 | 2,87 | 3,86 | 2,90 | 4,31 | 3,50 | 3,54 | 2,93 |
| 12 Sumatera Utara | 1,71 | 2,51 | 2,19 | 3,97 | 2,35 | 2,15 | 4,39 | 4,67 | 2,76 | 3,16 |
| 13 Sumatera Barat | 2,11 | 2,15 | 4,46 | 1,74 | 3,39 | 2,88 | 3,48 | 2,89 | 3,73 | 2,03 |
| 14 Riau | - | - | 1,00 | 1,50 | 3,92 | 1,18 | 4,37 | 7,66 | 4,21 | 6,36 |
| 15 Jambi | - | 1,00 | 5,33 | 7,42 | 8,95 | 2,05 | - | - | 7,60 | 2,59 |
| 16 Sumatera Selatan | - | 5,68 | 3,19 | 2,91 | 5,29 | 2,42 | 7,00 | 1,06 | 5,62 | 1,75 |
| 17 Bengkulu | - | - | 6,67 | 1,27 | 1,16 | 1,04 | 1,90 | 1,03 | 3,55 | 1,07 |
| 18 Lampung | 6,26 | 5,83 | 8,18 | 5,77 | 6,10 | 3,11 | 5,35 | 1,90 | 6,62 | 4,72 |
| 19 Kepulauan Bangka Belitung | - | - | 2,23 | 2,37 | - | - | 3,02 | 1,50 | 2,43 | 2,20 |
| 21 Kepulauan Riau | - | 1,21 | 2,25 | 2,53 | 2,58 | 2,65 | 1,55 | 2,02 | 1,91 | 2,05 |
| 31 DKI Jakarta | - | 4,56 | 3,38 | 6,59 | 8,54 | 3,16 | 3,02 | 5,32 | 3,27 | 4,57 |
| 32 Jawa Barat | 2,71 | 2,69 | 8,58 | 3,59 | 2,38 | 3,66 | 2,54 | 1,94 | 4,40 | 2,51 |
| 33 Jawa Tengah | 1,23 | 2,92 | 1,17 | 2,09 | 1,06 | 1,26 | 3,69 | 2,73 | 1,13 | 1,53 |
| 34 DI Yogyakarta | 1,82 | 2,62 | 2,11 | 1,66 | 2,80 | 2,38 | 3,82 | 3,17 | 2,56 | 1,89 |
| 35 Jawa Timur | 1,45 | 3,12 | 5,74 | 1,39 | 1,74 | 1,22 | 1,54 | 1,42 | 2,36 | 1,38 |
| 36 Banten | 3,00 | - | 2,74 | 4,48 | 1,14 | 1,40 | 1,17 | 2,54 | 1,22 | 2,44 |
| 51 Bali | 2,84 | 3,11 | 3,32 | 2,79 | 3,72 | 5,01 | 3,23 | 3,99 | 3,39 | 3,68 |
| 52 Nusa Tenggara Barat | 3,26 | 2,54 | 3,35 | 2,15 | 2,60 | 2,16 | 5,37 | 2,57 | 3,35 | 2,32 |
| 53 Nusa Tenggara Timur | 1,38 | 1,91 | 1,87 | 2,68 | 3,56 | 2,49 | 1,64 | 1,79 | 2,31 | 2,30 |
| 61 Kalimantan Barat | - | - | 2,76 | 1,46 | 2,28 | 2,56 | 1,49 | 1,01 | 1,72 | 1,11 |
| 62 Kalimantan Tengah | - | 6,06 | 6,00 | 6,83 | 1,39 | 1,14 | 7,15 | 3,62 | 2,72 | 2,68 |
| 63 Kalimantan Selatan | - | 4,67 | 1,00 | 1,24 | 3,43 | 2,66 | - | - | 3,39 | 2,14 |
| 64 Kalimantan Timur | 5,51 | 3,32 | 4,27 | 1,70 | 8,73 | 7,85 | 8,68 | 1,57 | 8,09 | 4,92 |
| 65 Kalimantan Utara | - | 5,67 | - | 6,69 | - | 4,37 | - | 2,68 | - | 4,52 |
| 71 Sulawesi Utara | 2,00 | 2,00 | 3,11 | 2,92 | 2,54 | 2,01 | 3,19 | 2,60 | 2,72 | 2,34 |
| 72 Sulawesi Tengah | 8,44 | 1,11 | 1,23 | 1,55 | 2,44 | 1,48 | 1,36 | 1,07 | 1,57 | 1,40 |
| 73 Sulawesi Selatan | 3,11 | 2,48 | 2,58 | 2,04 | 1,05 | 1,28 | - | 2,27 | 1,70 | 2,10 |
| 74 Sulawesi Tenggara | 1,05 | 1,08 | 1,65 | 1,67 | 1,34 | 5,24 | 2,00 | 1,25 | 1,28 | 2,58 |
| 75 Gorontalo | - | 2,00 | 4,87 | 3,21 | 1,00 | 6,52 | - | 2,80 | 4,40 | 3,27 |
| 76 Sulawesi Barat | - | 1,66 | - | 1,00 | - | - | - | 1,14 | - | 1,20 |
| 81 Maluku | 5,33 | 2,11 | 1,09 | 1,10 | 1,94 | 5,98 | - | - | 3,99 | 2,26 |
| 82 Maluku Utara | 5,95 | 2,64 | 8,63 | 5,79 | 4,03 | 1,12 | - | 2,00 | 7,28 | 4,75 |
| 91 Papua Barat | 1,00 | 1,33 | 3,22 | 2,79 | 2,45 | 7,05 | 4,85 | 2,46 | 3,56 | 2,04 |
| 94 Papua | 7,33 | 1,33 | 3,07 | 3,03 | 1,69 | 2,27 | 5,85 | 5,05 | 3,79 | 3,98 |
| Indonesia | 3,00 | 2,38 | 3,47 | 2,67 | 3,28 | 3,62 | 2,96 | 3,22 | 3,17 | 3,03 |

Tabel 14: Rata - Rata Lama Menginap Tamu Dalam Negeri pada Hotel Nonbintang menurut Provinsi dan Kelompok Kamar, Tahun 2014 - 2015

Table 14: Average Length of Stay of Indonesian Guest in Non-star Hotels by Province and Room Group, 2014 - 2015

| Provinsi Province | Kelompok Kamar / Room Group | | | | | | | | (Hari / Nights) | |
|------------------------------|-----------------------------|-------------|-------------|-------------|-------------|-------------|-------------|-------------|-----------------------------------|-------------|
| | < 10 | | 10 - 24 | | 25 - 40 | | ≥ 41 | | Seluruh Kelompok All Groups | |
| | 2014 | 2015 | 2014 | 2015 | 2014 | 2015 | 2014 | 2015 | 2014 | 2015 |
| (1) | (2) | (3) | (4) | (5) | (6) | (7) | (8) | (9) | (10) | (11) |
| 11 Aceh | 2,10 | 1,73 | 1,81 | 1,62 | 2,22 | 1,84 | 2,08 | 1,84 | 2,06 | 1,74 |
| 12 Sumatera Utara | 1,17 | 1,24 | 1,17 | 1,48 | 1,45 | 1,33 | 1,21 | 1,40 | 1,27 | 1,39 |
| 13 Sumatera Barat | 1,17 | 1,49 | 1,66 | 1,16 | 1,41 | 1,45 | 1,18 | 1,42 | 1,44 | 1,34 |
| 14 Riau | 1,01 | 1,15 | 1,49 | 2,42 | 1,63 | 1,60 | 1,90 | 1,51 | 1,59 | 1,73 |
| 15 Jambi | 1,11 | 1,08 | 2,00 | 1,54 | 1,76 | 1,50 | 2,43 | 1,42 | 1,91 | 1,48 |
| 16 Sumatera Selatan | 1,07 | 1,54 | 1,69 | 1,41 | 1,60 | 1,66 | 1,65 | 1,50 | 1,64 | 1,55 |
| 17 Bengkulu | 1,16 | 1,04 | 1,38 | 1,42 | 1,51 | 1,30 | 2,15 | 1,07 | 1,54 | 1,27 |
| 18 Lampung | 1,31 | 1,29 | 1,24 | 1,20 | 1,31 | 1,13 | 2,05 | 1,14 | 1,44 | 1,16 |
| 19 Kepulauan Bangka Belitung | - | 1,28 | 1,82 | 1,55 | 1,86 | 1,67 | 1,09 | 1,14 | 1,80 | 1,48 |
| 21 Kepulauan Riau | 1,69 | 2,32 | 1,60 | 1,85 | 2,78 | 1,65 | 1,65 | 1,15 | 2,33 | 1,37 |
| 31 DKI Jakarta | 1,77 | 1,85 | 1,29 | 1,30 | 1,66 | 1,26 | 1,61 | 1,50 | 1,60 | 1,45 |
| 32 Jawa Barat | 2,18 | 1,01 | 1,28 | 1,10 | 1,30 | 1,30 | 1,67 | 1,25 | 1,45 | 1,21 |
| 33 Jawa Tengah | 1,05 | 1,08 | 1,13 | 1,13 | 1,22 | 1,21 | 1,27 | 1,10 | 1,19 | 1,14 |
| 34 DI Yogyakarta | 1,07 | 1,05 | 1,24 | 1,19 | 1,27 | 1,31 | 1,40 | 1,06 | 1,27 | 1,18 |
| 35 Jawa Timur | 1,21 | 1,14 | 1,25 | 1,09 | 1,40 | 1,22 | 1,43 | 1,27 | 1,37 | 1,22 |
| 36 Banten | 1,24 | 1,28 | 1,44 | 1,40 | 1,02 | 1,09 | 1,52 | 1,51 | 1,32 | 1,37 |
| 51 Bali | 1,19 | 1,39 | 1,88 | 1,97 | 2,88 | 3,13 | 3,47 | 2,73 | 2,79 | 2,60 |
| 52 Nusa Tenggara Barat | 2,30 | 1,34 | 1,37 | 1,27 | 1,76 | 1,53 | 3,86 | 2,35 | 1,63 | 1,57 |
| 53 Nusa Tenggara Timur | 1,92 | 1,52 | 2,72 | 2,09 | 2,47 | 1,79 | 2,27 | 1,96 | 2,49 | 1,94 |
| 61 Kalimantan Barat | 1,87 | 1,58 | 1,31 | 1,27 | 1,18 | 1,30 | 1,34 | 1,32 | 1,29 | 1,32 |
| 62 Kalimantan Tengah | 1,38 | 1,49 | 1,60 | 1,21 | 1,65 | 1,31 | 1,54 | 1,42 | 1,58 | 1,31 |
| 63 Kalimantan Selatan | 1,91 | 1,58 | 1,30 | 1,42 | 1,37 | 1,50 | 1,15 | 1,57 | 1,37 | 1,50 |
| 64 Kalimantan Timur | 2,53 | 2,46 | 1,98 | 2,08 | 2,09 | 2,38 | 2,22 | 1,57 | 2,10 | 1,89 |
| 65 Kalimantan Utara | - | 2,72 | - | 1,48 | - | 1,86 | - | 3,01 | - | 2,36 |
| 71 Sulawesi Utara | 1,26 | 1,22 | 1,39 | 1,51 | 1,83 | 1,71 | 4,87 | 3,08 | 2,27 | 2,48 |
| 72 Sulawesi Tengah | 1,16 | 1,19 | 1,27 | 1,42 | 1,66 | 1,73 | 2,03 | 2,58 | 1,36 | 1,75 |
| 73 Sulawesi Selatan | 1,10 | 1,09 | 1,40 | 1,21 | 1,50 | 1,32 | 1,51 | 1,26 | 1,42 | 1,24 |
| 74 Sulawesi Tenggara | 1,74 | 1,28 | 1,53 | 1,45 | 1,65 | 1,66 | 2,23 | 1,16 | 1,59 | 1,40 |
| 75 Gorontalo | 1,23 | 1,77 | 2,96 | 2,05 | 3,41 | 3,43 | 4,87 | 1,96 | 2,98 | 2,22 |
| 76 Sulawesi Barat | 3,82 | 1,09 | 1,36 | 1,26 | 1,59 | 1,20 | 1,01 | 1,18 | 1,46 | 1,20 |
| 81 Maluku | 1,24 | 1,86 | 1,71 | 1,63 | 1,19 | 1,69 | 5,06 | 1,10 | 2,93 | 1,67 |
| 82 Maluku Utara | 2,54 | 2,29 | 2,19 | 2,24 | 3,98 | 3,32 | 2,51 | 1,71 | 2,71 | 2,53 |
| 91 Papua Barat | 2,36 | 2,24 | 2,28 | 2,05 | 1,92 | 1,99 | 2,14 | 2,06 | 2,16 | 2,06 |
| 94 Papua | 1,64 | 3,06 | 2,04 | 2,41 | 1,73 | 2,59 | 1,92 | 3,32 | 1,87 | 2,68 |
| Indonesia | 1,43 | 1,34 | 1,41 | 1,33 | 1,60 | 1,43 | 1,72 | 1,45 | 1,56 | 1,41 |

Tabel 15a: Jumlah Tamu Asing dan Dalam Negeri pada Hotel Nonbintang menurut Provinsi dan Kelompok Kamar, Tahun 2014 - 2015

Table 15a: Number of Guest (Foreign and Indonesian) Visiting Non-star Hotels by Province and Room Group, 2014- 2015

| Provinsi Province | Kelompok Kamar / Room Group | | | | | | | | Seluruh Kelompok Kamar | |
|-------------------------------------|-----------------------------|---------------|------------------|----------------|------------------|----------------|------------------|------------------|------------------------|------------------|
| | < 10 | | 10 - 24 | | 25 - 40 | | ≥ 41 | | All Groups | |
| | 2014 | 2015 | 2014 | 2015 | 2014 | 2015 | 2014 | 2015 | 2014 | 2015 |
| (1) | (2) | (3) | (4) | (5) | (6) | (7) | (8) | (9) | (10) | (11) |
| 11 Aceh | 102 666 | 10 702 | 241 375 | 127 728 | 317 634 | 118 300 | 103 455 | 37 173 | 765 130 | 293 904 |
| <i>Asing / Foreign</i> | 102 | 263 | 5 188 | 2 318 | 2 004 | 1 935 | 772 | 547 | 8 066 | 5 063 |
| <i>Dalam Negeri / Indonesian</i> | 102 565 | 10 439 | 236 187 | 125 410 | 315 630 | 116 365 | 102 683 | 36 626 | 757 064 | 288 840 |
| 12 Sumatera Utara | 249 023 | 41 553 | 1 442 118 | 391 436 | 1 104 054 | 608 108 | 796 531 | 397 261 | 3 591 727 | 1 438 359 |
| <i>Asing / Foreign</i> | 6 932 | 3 984 | 11 248 | 2 726 | 9 019 | 7 301 | 10 580 | 5 123 | 37 779 | 19 136 |
| <i>Dalam Negeri / Indonesian</i> | 242 091 | 37 569 | 1 430 870 | 388 709 | 1 095 035 | 600 807 | 785 951 | 392 138 | 3 553 948 | 1 419 223 |
| 13 Sumatera Barat | 100 018 | 64 886 | 395 770 | 166 563 | 231 858 | 109 218 | 214 019 | 126 655 | 941 665 | 467 322 |
| <i>Asing / Foreign</i> | 2 034 | 1 216 | 4 800 | 1 837 | 537 | 267 | 50 | 196 | 7 422 | 3 516 |
| <i>Dalam Negeri / Indonesian</i> | 97 984 | 63 671 | 390 970 | 164 726 | 231 320 | 108 951 | 213 969 | 126 459 | 934 243 | 463 806 |
| 14 Riau | 187 396 | 7 566 | 326 430 | 109 801 | 311 670 | 132 323 | 422 762 | 261 208 | 1 248 257 | 510 898 |
| <i>Asing / Foreign</i> | - | - | 29 | 2 | 539 | 39 | 1 453 | 163 | 2 021 | 204 |
| <i>Dalam Negeri / Indonesian</i> | 187 396 | 7 566 | 326 402 | 109 799 | 311 131 | 132 284 | 421 308 | 261 044 | 1 246 237 | 510 693 |
| 15 Jambi | 4 584 | 8 800 | 125 664 | 58 433 | 205 287 | 99 705 | 44 960 | 32 155 | 380 495 | 199 092 |
| <i>Asing / Foreign</i> | - | 1 | 193 | 12 | 324 | 104 | - | - | 517 | 117 |
| <i>Dalam Negeri / Indonesian</i> | 4 584 | 8 799 | 125 471 | 58 421 | 204 964 | 99 601 | 44 960 | 32 155 | 379 978 | 198 975 |
| 16 Sumatera Selatan | 16 951 | 22 026 | 475 107 | 171 429 | 418 757 | 259 544 | 193 237 | 64 894 | 1 104 052 | 517 894 |
| <i>Asing / Foreign</i> | - | 19 | 162 | 46 | 330 | 38 | 363 | 224 | 855 | 327 |
| <i>Dalam Negeri / Indonesian</i> | 16 951 | 22 007 | 474 945 | 171 383 | 418 426 | 259 506 | 192 875 | 64 670 | 1 103 197 | 517 567 |
| 17 Bengkulu | 27 480 | 17 901 | 134 738 | 62 140 | 79 900 | 36 672 | 57 435 | 32 535 | 299 553 | 149 248 |
| <i>Asing / Foreign</i> | - | - | 124 | 18 | 69 | 99 | 135 | 31 | 328 | 148 |
| <i>Dalam Negeri / Indonesian</i> | 27 480 | 17 901 | 134 613 | 62 121 | 79 831 | 36 574 | 57 301 | 32 504 | 299 225 | 149 100 |
| 18 Lampung | 31 902 | 11 998 | 342 480 | 144 344 | 280 819 | 188 134 | 170 110 | 143 198 | 825 310 | 487 675 |
| <i>Asing / Foreign</i> | 13 928 | 712 | 3 742 | 624 | 179 | 72 | 510 | 474 | 18 359 | 1 882 |
| <i>Dalam Negeri / Indonesian</i> | 17 974 | 11 286 | 338 738 | 143 720 | 280 640 | 188 062 | 169 600 | 142 724 | 806 952 | 485 793 |
| 19 Kepulauan Bangka Belitung | - | 9 745 | 125 716 | 48 989 | 10 870 | 10 518 | 4 407 | 10 577 | 140 994 | 79 829 |
| <i>Asing / Foreign</i> | - | - | 240 | 162 | - | - | 81 | 40 | 321 | 202 |
| <i>Dalam Negeri / Indonesian</i> | - | 9 745 | 125 477 | 48 827 | 10 870 | 10 518 | 4 326 | 10 537 | 140 673 | 79 627 |
| 21 Kepulauan Riau | 6 738 | 22 523 | 176 933 | 37 559 | 861 980 | 60 684 | 444 993 | 292 226 | 1 490 644 | 412 993 |
| <i>Asing / Foreign</i> | - | 3 346 | 3 472 | 970 | 62 254 | 7 587 | 120 054 | 61 655 | 185 781 | 73 558 |
| <i>Dalam Negeri / Indonesian</i> | 6 738 | 19 178 | 173 461 | 36 589 | 799 725 | 53 097 | 324 938 | 230 571 | 1 304 863 | 339 435 |
| 31 DKI Jakarta | 5 026 | 14 312 | 388 811 | 95 977 | 788 146 | 257 847 | 3 777 703 | 1 064 218 | 4 959 686 | 1 432 353 |
| <i>Asing / Foreign</i> | - | 739 | 2 245 | 484 | 7 962 | 8 344 | 167 524 | 14 213 | 177 731 | 23 781 |
| <i>Dalam Negeri / Indonesian</i> | 5 026 | 13 573 | 386 566 | 95 492 | 780 184 | 249 503 | 3 610 178 | 1 050 005 | 4 781 955 | 1 408 573 |

Tabel 15a: (Lanjutan)

Table 15a: (Continued)

| Provinsi Province | Kelompok Kamar / Room Group | | | | | | | | Seluruh Kelompok Kamar | |
|----------------------------------|-----------------------------|----------------|------------------|------------------|------------------|------------------|------------------|------------------|------------------------|------------------|
| | < 10 | | 10 - 24 | | 25 - 40 | | ≥ 41 | | All Groups | |
| | 2014 | 2015 | 2014 | 2015 | 2014 | 2015 | 2014 | 2015 | 2014 | 2015 |
| (1) | (2) | (3) | (4) | (5) | (6) | (7) | (8) | (9) | (10) | (11) |
| 32 Jawa Barat | 222 470 | 205 085 | 2 378 110 | 907 623 | 2 087 016 | 864 624 | 2 339 030 | 1 373 031 | 7 026 626 | 3 350 363 |
| <i>Asing / Foreign</i> | 23 473 | 792 | 19 433 | 4 630 | 2 672 | 3 792 | 19 432 | 16 664 | 65 010 | 25 878 |
| <i>Dalam Negeri / Indonesian</i> | 198 996 | 204 293 | 2 358 677 | 902 993 | 2 084 345 | 860 832 | 2 319 598 | 1 356 368 | 6 961 616 | 3 324 486 |
| 33 Jawa Tengah | 180 219 | 213 188 | 1 713 662 | 1 313 415 | 1 441 245 | 1 087 246 | 1 046 012 | 916 852 | 4 381 139 | 3 530 700 |
| <i>Asing / Foreign</i> | 1 321 | 891 | 4 901 | 3 985 | 52 599 | 17 218 | 1 270 | 1 108 | 60 091 | 23 202 |
| <i>Dalam Negeri / Indonesian</i> | 178 899 | 212 297 | 1 708 761 | 1 309 430 | 1 388 646 | 1 070 028 | 1 044 743 | 915 744 | 4 321 048 | 3 507 499 |
| 34 DI Yogyakarta | 102 315 | 93 772 | 993 993 | 271 320 | 379 081 | 198 704 | 323 111 | 134 342 | 1 798 501 | 698 138 |
| <i>Asing / Foreign</i> | 186 | 11 | 13 732 | 8 213 | 10 284 | 3 074 | 2 987 | 268 | 27 189 | 11 565 |
| <i>Dalam Negeri / Indonesian</i> | 102 129 | 93 761 | 980 261 | 263 107 | 368 797 | 195 630 | 320 124 | 134 075 | 1 771 311 | 686 573 |
| 35 Jawa Timur | 251 177 | 129 728 | 1 169 723 | 736 945 | 1 641 269 | 952 639 | 2 195 630 | 1 841 164 | 5 257 799 | 3 660 475 |
| <i>Asing / Foreign</i> | 6 177 | 972 | 18 368 | 5 292 | 35 338 | 21 862 | 41 799 | 35 852 | 101 682 | 63 977 |
| <i>Dalam Negeri / Indonesian</i> | 244 999 | 128 756 | 1 151 354 | 731 653 | 1 605 932 | 930 777 | 2 153 832 | 1 805 312 | 5 156 117 | 3 596 498 |
| 36 Banten | 17 953 | 19 638 | 158 511 | 58 968 | 199 132 | 161 863 | 214 674 | 336 215 | 590 270 | 576 684 |
| <i>Asing / Foreign</i> | 8 | - | 40 | 128 | 268 | 1 689 | 1 124 | 14 592 | 1 441 | 16 409 |
| <i>Dalam Negeri / Indonesian</i> | 17 945 | 19 638 | 158 471 | 58 839 | 198 864 | 160 175 | 213 550 | 321 624 | 588 829 | 560 276 |
| 51 Bali | 164 742 | 43 931 | 532 394 | 338 934 | 786 013 | 242 084 | 1 077 630 | 465 380 | 2 560 779 | 1 090 329 |
| <i>Asing / Foreign</i> | 74 103 | 17 533 | 305 081 | 233 019 | 458 693 | 115 623 | 608 217 | 205 523 | 1 446 093 | 571 699 |
| <i>Dalam Negeri / Indonesian</i> | 90 639 | 26 397 | 227 313 | 105 915 | 327 320 | 126 461 | 469 414 | 259 857 | 1 114 686 | 518 630 |
| 52 Nusa Tenggara Barat | 182 567 | 55 838 | 629 541 | 211 925 | 131 858 | 94 922 | 44 415 | 81 663 | 988 381 | 444 348 |
| <i>Asing / Foreign</i> | 110 143 | 34 359 | 110 518 | 40 066 | 17 070 | 12 544 | 11 390 | 5 470 | 249 121 | 92 439 |
| <i>Dalam Negeri / Indonesian</i> | 72 424 | 21 479 | 519 024 | 171 859 | 114 788 | 82 378 | 33 025 | 76 193 | 739 260 | 351 909 |
| 53 Nusa Tenggara Timur | 70 381 | 59 674 | 209 340 | 214 556 | 261 868 | 137 524 | 48 096 | 114 969 | 589 684 | 526 723 |
| <i>Asing / Foreign</i> | 21 456 | 32 716 | 29 039 | 35 113 | 27 706 | 13 050 | 2 526 | 5 691 | 80 728 | 86 571 |
| <i>Dalam Negeri / Indonesian</i> | 48 924 | 26 957 | 180 301 | 179 442 | 234 162 | 124 474 | 45 570 | 109 279 | 508 957 | 440 153 |
| 61 Kalimantan Barat | 39 524 | 26 298 | 322 337 | 90 681 | 440 003 | 109 874 | 381 710 | 263 419 | 1 183 573 | 490 271 |
| <i>Asing / Foreign</i> | - | - | 247 | 457 | 777 | 244 | 2 977 | 5 463 | 4 001 | 6 164 |
| <i>Dalam Negeri / Indonesian</i> | 39 524 | 26 298 | 322 089 | 90 224 | 439 226 | 109 630 | 378 733 | 257 955 | 1 179 572 | 484 107 |
| 62 Kalimantan Tengah | 87 525 | 59 903 | 432 483 | 169 118 | 176 077 | 139 054 | 106 562 | 66 606 | 802 646 | 434 680 |
| <i>Asing / Foreign</i> | - | 12 | 39 | 364 | 563 | 1 095 | 140 | 148 | 741 | 1 619 |
| <i>Dalam Negeri / Indonesian</i> | 87 525 | 59 891 | 432 444 | 168 754 | 175 514 | 137 959 | 106 422 | 66 458 | 801 905 | 433 062 |
| 63 Kalimantan Selatan | 107 159 | 29 293 | 285 990 | 114 007 | 365 184 | 76 155 | 152 151 | 92 068 | 910 485 | 311 524 |
| <i>Asing / Foreign</i> | - | 9 | 4 | 79 | 264 | 96 | - | - | 269 | 184 |
| <i>Dalam Negeri / Indonesian</i> | 107 159 | 29 285 | 285 986 | 113 928 | 364 920 | 76 059 | 152 151 | 92 068 | 910 216 | 311 341 |

Tabel 15a: (Lanjutan)

Table 15a: (Continued)

| Provinsi Province | Kelompok Kamar / Room Group | | | | | | | | Seluruh Kelompok Kamar | |
|----------------------------------|-----------------------------|------------------|-------------------|------------------|-------------------|------------------|-------------------|------------------|------------------------|-------------------|
| | < 10 | | 10 - 24 | | 25 - 40 | | ≥ 41 | | All Groups | |
| | 2014 | 2015 | 2014 | 2015 | 2014 | 2015 | 2014 | 2015 | 2014 | 2015 |
| (1) | (2) | (3) | (4) | (5) | (6) | (7) | (8) | (9) | (10) | (11) |
| 64 Kalimantan Timur | 32 273 | 14 673 | 515 626 | 57 692 | 333 031 | 78 496 | 469 484 | 176 063 | 1 350 414 | 326 924 |
| <i>Asin g / Foreign</i> | 374 | 797 | 731 | 76 | 2 628 | 1 029 | 3 472 | 445 | 7 205 | 2 347 |
| <i>Dalam Negeri / Indonesian</i> | 31 899 | 13 876 | 514 895 | 57 616 | 330 403 | 77 467 | 466 013 | 175 618 | 1 343 209 | 324 578 |
| 65 Kalimantan Utara | - | 40 813 | - | 39 772 | - | 61 472 | - | 77 843 | - | 219 900 |
| <i>Asin g / Foreign</i> | - | 234 | - | 39 | - | 71 | - | 187 | - | 531 |
| <i>Dalam Negeri / Indonesian</i> | - | 40 579 | - | 39 733 | - | 61 401 | - | 77 656 | - | 219 368 |
| 71 Sulawesi Utara | 66 024 | 7 136 | 325 053 | 51 080 | 193 309 | 62 567 | 166 465 | 174 225 | 750 852 | 295 009 |
| <i>Asin g / Foreign</i> | 1 037 | 1 | 3 523 | 1 141 | 4 210 | 2 419 | 200 | 461 | 8 970 | 4 022 |
| <i>Dalam Negeri / Indonesian</i> | 64 987 | 7 135 | 321 530 | 49 939 | 189 099 | 60 149 | 166 266 | 173 764 | 741 882 | 290 987 |
| 72 Sulawesi Tengah | 288 876 | 44 992 | 313 758 | 118 682 | 158 357 | 45 866 | 54 074 | 77 935 | 815 064 | 287 475 |
| <i>Asin g / Foreign</i> | 88 | 284 | 2 364 | 674 | 256 | 415 | 144 | 133 | 2 852 | 1 506 |
| <i>Dalam Negeri / Indonesian</i> | 288 788 | 44 708 | 311 394 | 118 008 | 158 100 | 45 451 | 53 929 | 77 802 | 812 212 | 285 969 |
| 73 Sulawesi Selatan | 123 595 | 36 597 | 830 351 | 117 040 | 409 728 | 119 311 | 212 405 | 87 896 | 1 576 078 | 360 845 |
| <i>Asin g / Foreign</i> | 1 902 | 1 754 | 3 469 | 559 | 8 848 | 965 | | 981 | 14 219 | 4 259 |
| <i>Dalam Negeri / Indonesian</i> | 121 693 | 34 843 | 826 882 | 116 481 | 400 880 | 118 346 | 212 405 | 86 915 | 1 561 859 | 356 586 |
| 74 Sulawesi Tenggara | 104 990 | 36 536 | 653 760 | 65 466 | 162 656 | 30 583 | 15 214 | 26 135 | 936 621 | 158 719 |
| <i>Asin g / Foreign</i> | 548 | 62 | 266 | 6 | 413 | 41 | 11 | 8 | 1 238 | 117 |
| <i>Dalam Negeri / Indonesian</i> | 104 442 | 36 474 | 653 494 | 65 460 | 162 244 | 30 542 | 15 203 | 26 127 | 935 382 | 158 602 |
| 75 Gorontalo | 8 360 | 10 806 | 65 450 | 17 556 | 20 572 | 11 313 | 3 785 | 23 492 | 98 166 | 63 167 |
| <i>Asin g / Foreign</i> | - | 1 | 49 | 81 | 7 | 73 | - | 494 | 56 | 649 |
| <i>Dalam Negeri / Indonesian</i> | 8 360 | 10 805 | 65 401 | 17 475 | 20 565 | 11 240 | 3 785 | 22 998 | 98 110 | 62 518 |
| 76 Sulawesi Barat | 6 469 | 23 886 | 126 612 | 63 433 | 10 123 | 20 527 | 7 422 | 29 859 | 150 625 | 137 706 |
| <i>Asin g / Foreign</i> | - | 7 | - | 8 | - | - | - | 28 | - | 42 |
| <i>Dalam Negeri / Indonesian</i> | 6 469 | 23 879 | 126 612 | 63 425 | 10 123 | 20 527 | 7 422 | 29 832 | 150 625 | 137 663 |
| 81 Maluku | 15 624 | 46 192 | 73 655 | 121 084 | 149 149 | 128 062 | 174 269 | 3 880 | 412 697 | 299 218 |
| <i>Asin g / Foreign</i> | 1 605 | 19 853 | 146 | 10 | 834 | 831 | - | - | 2 584 | 20 695 |
| <i>Dalam Negeri / Indonesian</i> | 14 019 | 26 338 | 73 509 | 121 073 | 148 315 | 127 231 | 174 269 | 3 880 | 410 113 | 278 523 |
| 82 Maluku Utara | 32 234 | 17 756 | 121 597 | 59 060 | 57 427 | 41 851 | 25 175 | 13 721 | 236 434 | 132 389 |
| <i>Asin g / Foreign</i> | 102 | 14 | 273 | 294 | 72 | 71 | - | 8 | 447 | 386 |
| <i>Dalam Negeri / Indonesian</i> | 32 132 | 17 743 | 121 324 | 58 766 | 57 355 | 41 780 | 25 175 | 13 713 | 235 987 | 132 003 |
| 91 Papua Barat | 1 350 | 6 849 | 94 577 | 40 631 | 43 372 | 14 331 | 21 736 | 24 410 | 161 035 | 86 221 |
| <i>Asin g / Foreign</i> | 6 | 574 | 180 | 88 | 60 | 49 | 111 | 223 | 356 | 934 |
| <i>Dalam Negeri / Indonesian</i> | 1 344 | 6 275 | 94 397 | 40 542 | 43 312 | 14 282 | 21 625 | 24 187 | 160 679 | 85 286 |
| 94 Papua | 29 740 | 14 313 | 178 828 | 105 335 | 209 242 | 107 253 | 98 718 | 52 512 | 516 527 | 279 413 |
| <i>Asin g / Foreign</i> | 30 | 5 | 1 356 | 1 017 | 2 044 | 525 | 2 508 | 1 764 | 5 937 | 3 310 |
| <i>Dalam Negeri / Indonesian</i> | 29 710 | 14 308 | 177 473 | 104 319 | 207 198 | 106 728 | 96 210 | 50 748 | 510 590 | 276 103 |
| Indonesia | 2 867 351 | 1 468 905 | 16 300 494 | 6 698 720 | 14 266 684 | 6 667 377 | 15 407 381 | 8 915 783 | 48 841 910 | 23 750 786 |
| <i>Asin g / Foreign</i> | 265 556 | 121 160 | 545 202 | 344 539 | 708 822 | 222 562 | 999 829 | 378 177 | 2 519 409 | 1 066 438 |
| <i>Dalam Negeri / Indonesian</i> | 2 601 795 | 1 347 745 | 15 755 292 | 6 354 181 | 13 557 862 | 6 444 815 | 14 407 552 | 8 537 607 | 46 322 501 | 22 684 348 |

Tabel 15b: Persentase Jumlah Tamu Asing dan Dalam Negeri pada Hotel Nonbintang menurut Provinsi dan Kelompok Kamar, Tahun 2014 - 2015

Table 15b: Percentage of Foreign and Indonesian Guest Visiting Non-star Hotels by Province and Room Group, 2014- 2015

| Provinsi Province | Kelompok Kamar / Room Group | | | | | | | | Seluruh Kelompok Kamar All Groups | |
|-------------------------------------|-----------------------------|---------------|---------------|---------------|---------------|---------------|---------------|---------------|--------------------------------------|---------------|
| | < 10 | | 10 - 24 | | 25 - 40 | | ≥ 41 | | 2014 | 2015 |
| | 2014 | 2015 | 2014 | 2015 | 2014 | 2015 | 2014 | 2015 | | |
| (1) | (2) | (3) | (4) | (5) | (6) | (7) | (8) | (9) | (10) | (11) |
| 11 Aceh | 100,00 | 100,00 | 100,00 | 100,00 | 100,00 | 100,00 | 100,00 | 100,00 | 100,00 | 100,00 |
| <i>Asing / Foreign</i> | 0,10 | 2,46 | 2,15 | 1,81 | 0,63 | 1,64 | 0,75 | 1,47 | 1,05 | 1,72 |
| <i>Dalam Negeri / Indonesian</i> | 99,90 | 97,54 | 97,85 | 98,19 | 99,37 | 98,36 | 99,25 | 98,53 | 98,95 | 98,28 |
| 12 Sumatera Utara | 100,00 | 100,00 | 100,00 | 100,00 | 100,00 | 100,00 | 100,00 | 100,00 | 100,00 | 100,00 |
| <i>Asing / Foreign</i> | 2,78 | 9,59 | 0,78 | 0,70 | 0,82 | 1,20 | 1,33 | 1,29 | 1,05 | 1,33 |
| <i>Dalam Negeri / Indonesian</i> | 97,22 | 90,41 | 99,22 | 99,30 | 99,18 | 98,80 | 98,67 | 98,71 | 98,95 | 98,67 |
| 13 Sumatera Barat | 100,00 | 100,00 | 100,00 | 100,00 | 100,00 | 100,00 | 100,00 | 100,00 | 100,00 | 100,00 |
| <i>Asing / Foreign</i> | 2,03 | 1,87 | 1,21 | 1,10 | 0,23 | 0,24 | 0,02 | 0,15 | 0,79 | 0,75 |
| <i>Dalam Negeri / Indonesian</i> | 97,97 | 98,13 | 98,79 | 98,90 | 99,77 | 99,76 | 99,98 | 99,85 | 99,21 | 99,25 |
| 14 Riau | 100,00 | 100,00 | 100,00 | 100,00 | 100,00 | 100,00 | 100,00 | 100,00 | 100,00 | 100,00 |
| <i>Asing / Foreign</i> | - | - | 0,01 | 0,00 | 0,17 | 0,03 | 0,34 | 0,06 | 0,16 | 0,04 |
| <i>Dalam Negeri / Indonesian</i> | 100,00 | 100,00 | 99,99 | 100,00 | 99,83 | 99,97 | 99,66 | 99,94 | 99,84 | 99,96 |
| 15 Jambi | 100,00 | 100,00 | 100,00 | 100,00 | 100,00 | 100,00 | 100,00 | 100,00 | 100,00 | 100,00 |
| <i>Asing / Foreign</i> | - | 0,01 | 0,15 | 0,02 | 0,16 | 0,10 | - | - | 0,14 | 0,06 |
| <i>Dalam Negeri / Indonesian</i> | 100,00 | 99,99 | 99,85 | 99,98 | 99,84 | 99,90 | 100,00 | 100,00 | 99,86 | 99,94 |
| 16 Sumatera Selatan | 100,00 | 100,00 | 100,00 | 100,00 | 100,00 | 100,00 | 100,00 | 100,00 | 100,00 | 100,00 |
| <i>Asing / Foreign</i> | - | 0,09 | 0,03 | 0,03 | 0,08 | 0,01 | 0,19 | 0,35 | 0,08 | 0,06 |
| <i>Dalam Negeri / Indonesian</i> | 100,00 | 99,91 | 99,97 | 99,97 | 99,92 | 99,99 | 99,81 | 99,65 | 99,92 | 99,94 |
| 17 Bengkulu | 100,00 | 100,00 | 100,00 | 100,00 | 100,00 | 100,00 | 100,00 | 100,00 | 100,00 | 100,00 |
| <i>Asing / Foreign</i> | - | - | 0,09 | 0,03 | 0,09 | 0,27 | 0,23 | 0,10 | 0,11 | 0,10 |
| <i>Dalam Negeri / Indonesian</i> | 100,00 | 100,00 | 99,91 | 99,97 | 99,91 | 99,73 | 99,77 | 99,90 | 99,89 | 99,90 |
| 18 Lampung | 100,00 | 100,00 | 100,00 | 100,00 | 100,00 | 100,00 | 100,00 | 100,00 | 100,00 | 100,00 |
| <i>Asing / Foreign</i> | 43,66 | 5,93 | 1,09 | 0,43 | 0,06 | 0,04 | 0,30 | 0,33 | 2,22 | 0,39 |
| <i>Dalam Negeri / Indonesian</i> | 56,34 | 94,07 | 98,91 | 99,57 | 99,94 | 99,96 | 99,70 | 99,67 | 97,78 | 99,61 |
| 19 Kepulauan Bangka Belitung | - | 100,00 | 100,00 | 100,00 | 100,00 | 100,00 | 100,00 | 100,00 | 100,00 | 100,00 |
| <i>Asing / Foreign</i> | - | - | 0,19 | 0,33 | - | - | 1,84 | 0,38 | 0,23 | 0,25 |
| <i>Dalam Negeri / Indonesian</i> | - | 100,00 | 99,81 | 99,67 | 100,00 | 100,00 | 98,16 | 99,62 | 99,77 | 99,75 |
| 21 Kepulauan Riau | 100,00 | 100,00 | 100,00 | 100,00 | 100,00 | 100,00 | 100,00 | 100,00 | 100,00 | 100,00 |
| <i>Asing / Foreign</i> | - | 14,85 | 1,96 | 2,58 | 7,22 | 12,50 | 26,98 | 21,10 | 12,46 | 17,81 |
| <i>Dalam Negeri / Indonesian</i> | 100,00 | 85,15 | 98,04 | 97,42 | 92,78 | 87,50 | 73,02 | 78,90 | 87,54 | 82,19 |
| 31 DKI Jakarta | 100,00 | 100,00 | 100,00 | 100,00 | 100,00 | 100,00 | 100,00 | 100,00 | 100,00 | 100,00 |
| <i>Asing / Foreign</i> | - | 5,16 | 0,58 | 0,50 | 1,01 | 3,24 | 4,43 | 1,34 | 3,58 | 1,66 |
| <i>Dalam Negeri / Indonesian</i> | 100,00 | 94,84 | 99,42 | 99,50 | 98,99 | 96,76 | 95,57 | 98,66 | 96,42 | 98,34 |

Tabel 15b: (Lanjutan)

Table 15b: (Continued)

| Provinsi Province | Kelompok Kamar / Room Group | | | | | | | | Seluruh Kelompok Kamar | |
|----------------------------------|-----------------------------|---------------|---------------|---------------|---------------|---------------|---------------|---------------|------------------------|---------------|
| | < 10 | | 10 - 24 | | 25 - 40 | | ≥ 41 | | All Groups | |
| | 2014 | 2015 | 2014 | 2015 | 2014 | 2015 | 2014 | 2015 | 2014 | 2015 |
| (1) | (2) | (3) | (4) | (5) | (6) | (7) | (8) | (9) | (10) | (11) |
| 32 Jawa Barat | 100,00 | 100,00 | 100,00 | 100,00 | 100,00 | 100,00 | 100,00 | 100,00 | 100,00 | 100,00 |
| <i>As i n g / Foreign</i> | 10,55 | 0,39 | 0,82 | 0,51 | 0,13 | 0,44 | 0,83 | 1,21 | 0,93 | 0,77 |
| <i>Dalam Negeri / Indonesian</i> | 89,45 | 99,61 | 99,18 | 99,49 | 99,87 | 99,56 | 99,17 | 98,79 | 99,07 | 99,23 |
| 33 Jawa Tengah | 100,00 | 100,00 | 100,00 | 100,00 | 100,00 | 100,00 | 100,00 | 100,00 | 100,00 | 100,00 |
| <i>As i n g / Foreign</i> | 0,73 | 0,42 | 0,29 | 0,30 | 3,65 | 1,58 | 0,12 | 0,12 | 1,37 | 0,66 |
| <i>Dalam Negeri / Indonesian</i> | 99,27 | 99,58 | 99,71 | 99,70 | 96,35 | 98,42 | 99,88 | 99,88 | 98,63 | 99,34 |
| 34 DI Yogyakarta | 100,00 | 100,00 | 100,00 | 100,00 | 100,00 | 100,00 | 100,00 | 100,00 | 100,00 | 100,00 |
| <i>As i n g / Foreign</i> | 0,18 | 0,01 | 1,38 | 3,03 | 2,71 | 1,55 | 0,92 | 0,20 | 1,51 | 1,66 |
| <i>Dalam Negeri / Indonesian</i> | 99,82 | 99,99 | 98,62 | 96,97 | 97,29 | 98,45 | 99,08 | 99,80 | 98,49 | 98,34 |
| 35 Jawa Timur | 100,00 | 100,00 | 100,00 | 100,00 | 100,00 | 100,00 | 100,00 | 100,00 | 100,00 | 100,00 |
| <i>As i n g / Foreign</i> | 2,46 | 0,75 | 1,57 | 0,72 | 2,15 | 2,29 | 1,90 | 1,95 | 1,93 | 1,75 |
| <i>Dalam Negeri / Indonesian</i> | 97,54 | 99,25 | 98,43 | 99,28 | 97,85 | 97,71 | 98,10 | 98,05 | 98,07 | 98,25 |
| 36 Banten | 100,00 | 100,00 | 100,00 | 100,00 | 100,00 | 100,00 | 100,00 | 100,00 | 100,00 | 100,00 |
| <i>As i n g / Foreign</i> | 0,05 | - | 0,03 | 0,22 | 0,13 | 1,04 | 0,52 | 4,34 | 0,24 | 2,85 |
| <i>Dalam Negeri / Indonesian</i> | 99,95 | 100,00 | 99,97 | 99,78 | 99,87 | 98,96 | 99,48 | 95,66 | 99,76 | 97,15 |
| 51 Bali | 100,00 | 100,00 | 100,00 | 100,00 | 100,00 | 100,00 | 100,00 | 100,00 | 100,00 | 100,00 |
| <i>As i n g / Foreign</i> | 44,98 | 39,91 | 57,30 | 68,75 | 58,36 | 47,76 | 56,44 | 44,16 | 56,47 | 52,43 |
| <i>Dalam Negeri / Indonesian</i> | 55,02 | 60,09 | 42,70 | 31,25 | 41,64 | 52,24 | 43,56 | 55,84 | 43,53 | 47,57 |
| 52 Nusa Tenggara Barat | 100,00 | 100,00 | 100,00 | 100,00 | 100,00 | 100,00 | 100,00 | 100,00 | 100,00 | 100,00 |
| <i>As i n g / Foreign</i> | 60,33 | 61,53 | 17,56 | 18,91 | 12,95 | 13,21 | 25,64 | 6,70 | 25,20 | 20,80 |
| <i>Dalam Negeri / Indonesian</i> | 39,67 | 38,47 | 82,44 | 81,09 | 87,05 | 86,79 | 74,36 | 93,30 | 74,80 | 79,20 |
| 53 Nusa Tenggara Timur | 100,00 | 100,00 | 100,00 | 100,00 | 100,00 | 100,00 | 100,00 | 100,00 | 100,00 | 100,00 |
| <i>As i n g / Foreign</i> | 30,49 | 54,83 | 13,87 | 16,37 | 10,58 | 9,49 | 5,25 | 4,95 | 13,69 | 16,44 |
| <i>Dalam Negeri / Indonesian</i> | 69,51 | 45,17 | 86,13 | 83,63 | 89,42 | 90,51 | 94,75 | 95,05 | 86,31 | 83,56 |
| 61 Kalimantan Barat | 100,00 | 100,00 | 100,00 | 100,00 | 100,00 | 100,00 | 100,00 | 100,00 | 100,00 | 100,00 |
| <i>As i n g / Foreign</i> | - | - | 0,08 | 0,50 | 0,18 | 0,22 | 0,78 | 2,07 | 0,34 | 1,26 |
| <i>Dalam Negeri / Indonesian</i> | 100,00 | 100,00 | 99,92 | 99,50 | 99,82 | 99,78 | 99,22 | 97,93 | 99,66 | 98,74 |
| 62 Kalimantan Tengah | 100,00 | 100,00 | 100,00 | 100,00 | 100,00 | 100,00 | 100,00 | 100,00 | 100,00 | 100,00 |
| <i>As i n g / Foreign</i> | - | 0,02 | 0,01 | 0,22 | 0,32 | 0,79 | 0,13 | 0,22 | 0,09 | 0,37 |
| <i>Dalam Negeri / Indonesian</i> | 100,00 | 99,98 | 99,99 | 99,78 | 99,68 | 99,21 | 99,87 | 99,78 | 99,91 | 99,63 |
| 63 Kalimantan Selatan | 100,00 | 100,00 | 100,00 | 100,00 | 100,00 | 100,00 | 100,00 | 100,00 | 100,00 | 100,00 |
| <i>As i n g / Foreign</i> | - | 0,03 | 0,00 | 0,07 | 0,07 | 0,13 | - | - | 0,03 | 0,06 |
| <i>Dalam Negeri / Indonesian</i> | 100,00 | 99,97 | 100,00 | 99,93 | 99,93 | 99,87 | 100,00 | 100,00 | 99,97 | 99,94 |

Tabel 15b: (Lanjutan)

Table 15b: (Continued)

| Provinsi Province | Kelompok Kamar / Room Group | | | | | | | | Seluruh Kelompok Kamar All Groups | | |
|----------------------------------|-----------------------------|---------------|---------------|---------------|---------------|---------------|---------------|---------------|--------------------------------------|---------------|---------------|
| | < 10 | | 10 - 24 | | 25 - 40 | | ≥ 41 | | 2014 | 2015 | |
| | 2014 | 2015 | 2014 | 2015 | 2014 | 2015 | 2014 | 2015 | | | |
| (1) | (2) | (3) | (4) | (5) | (6) | (7) | (8) | (9) | (10) | (11) | |
| 64 Kalimantan Timur | 100,00 | 100,00 | 100,00 | 100,00 | 100,00 | 100,00 | 100,00 | 100,00 | 100,00 | 100,00 | 100,00 |
| <i>As i n g / Foreign</i> | 1,16 | 5,43 | 0,14 | 0,13 | 0,79 | 1,31 | 0,74 | 0,25 | 0,53 | 0,72 | |
| <i>Dalam Negeri / Indonesian</i> | 98,84 | 94,57 | 99,86 | 99,87 | 99,21 | 98,69 | 99,26 | 99,75 | 99,47 | 99,28 | |
| 65 Kalimantan Utara | - | 100,00 | - | 100,00 | - | 100,00 | - | 100,00 | - | 100,00 | |
| <i>As i n g / Foreign</i> | - | 0,57 | - | 0,10 | - | 0,12 | - | 0,24 | - | 0,24 | |
| <i>Dalam Negeri / Indonesian</i> | - | 99,43 | - | 99,90 | - | 99,88 | - | 99,76 | - | 99,76 | |
| 71 Sulawesi Utara | 100,00 | 100,00 | 100,00 | 100,00 | 100,00 | 100,00 | 100,00 | 100,00 | 100,00 | 100,00 | |
| <i>As i n g / Foreign</i> | 1,57 | 0,01 | 1,08 | 2,23 | 2,18 | 3,87 | 0,12 | 0,26 | 1,19 | 1,36 | |
| <i>Dalam Negeri / Indonesian</i> | 98,43 | 99,99 | 98,92 | 97,77 | 97,82 | 96,13 | 99,88 | 99,74 | 98,81 | 98,64 | |
| 72 Sulawesi Tengah | 100,00 | 100,00 | 100,00 | 100,00 | 100,00 | 100,00 | 100,00 | 100,00 | 100,00 | 100,00 | |
| <i>As i n g / Foreign</i> | 0,03 | 0,63 | 0,75 | 0,57 | 0,16 | 0,91 | 0,27 | 0,17 | 0,35 | 0,52 | |
| <i>Dalam Negeri / Indonesian</i> | 99,97 | 99,37 | 99,25 | 99,43 | 99,84 | 99,09 | 99,73 | 99,83 | 99,65 | 99,48 | |
| 73 Sulawesi Selatan | 100,00 | 100,00 | 100,00 | 100,00 | 100,00 | 100,00 | 100,00 | 100,00 | 100,00 | 100,00 | |
| <i>As i n g / Foreign</i> | 1,54 | 4,79 | 0,42 | 0,48 | 2,16 | 0,81 | - | 1,12 | 0,90 | 1,18 | |
| <i>Dalam Negeri / Indonesian</i> | 98,46 | 95,21 | 99,58 | 99,52 | 97,84 | 99,19 | 100,00 | 98,88 | 99,10 | 98,82 | |
| 74 Sulawesi Tenggara | 100,00 | 100,00 | 100,00 | 100,00 | 100,00 | 100,00 | 100,00 | 100,00 | 100,00 | 100,00 | |
| <i>As i n g / Foreign</i> | 0,52 | 0,17 | 0,04 | 0,01 | 0,25 | 0,13 | 0,07 | 0,03 | 0,13 | 0,07 | |
| <i>Dalam Negeri / Indonesian</i> | 99,48 | 99,83 | 99,96 | 99,99 | 99,75 | 99,87 | 99,93 | 99,97 | 99,87 | 99,93 | |
| 75 Gorontalo | 100,00 | 100,00 | 100,00 | 100,00 | 100,00 | 100,00 | 100,00 | 100,00 | 100,00 | 100,00 | |
| <i>As i n g / Foreign</i> | - | 0,01 | 0,07 | 0,46 | 0,03 | 0,65 | - | 2,10 | 0,06 | 1,03 | |
| <i>Dalam Negeri / Indonesian</i> | 100,00 | 99,99 | 99,93 | 99,54 | 99,97 | 99,35 | 100,00 | 97,90 | 99,94 | 98,97 | |
| 76 Sulawesi Barat | 100,00 | 100,00 | 100,00 | 100,00 | 100,00 | 100,00 | 100,00 | 100,00 | 100,00 | 100,00 | |
| <i>As i n g / Foreign</i> | - | 0,03 | - | 0,01 | - | - | - | 0,09 | - | 0,03 | |
| <i>Dalam Negeri / Indonesian</i> | 100,00 | 99,97 | 100,00 | 99,99 | 100,00 | 100,00 | 100,00 | 99,91 | 100,00 | 99,97 | |
| 81 Maluku | 100,00 | 100,00 | 100,00 | 100,00 | 100,00 | 100,00 | 100,00 | 100,00 | 100,00 | 100,00 | |
| <i>As i n g / Foreign</i> | 10,27 | 42,98 | 0,20 | 0,01 | 0,56 | 0,65 | - | - | 0,63 | 6,92 | |
| <i>Dalam Negeri / Indonesian</i> | 89,73 | 57,02 | 99,80 | 99,99 | 99,44 | 99,35 | 100,00 | 100,00 | 99,37 | 93,08 | |
| 82 Maluku Utara | 100,00 | 100,00 | 100,00 | 100,00 | 100,00 | 100,00 | 100,00 | 100,00 | 100,00 | 100,00 | |
| <i>As i n g / Foreign</i> | 0,32 | 0,08 | 0,22 | 0,50 | 0,13 | 0,17 | - | 0,06 | 0,19 | 0,29 | |
| <i>Dalam Negeri / Indonesian</i> | 99,68 | 99,92 | 99,78 | 99,50 | 99,87 | 99,83 | 100,00 | 99,94 | 99,81 | 99,71 | |
| 91 Papua Barat | 100,00 | 100,00 | 100,00 | 100,00 | 100,00 | 100,00 | 100,00 | 100,00 | 100,00 | 100,00 | |
| <i>As i n g / Foreign</i> | 0,42 | 8,38 | 0,19 | 0,22 | 0,14 | 0,34 | 0,51 | 0,91 | 0,22 | 1,08 | |
| <i>Dalam Negeri / Indonesian</i> | 99,58 | 91,62 | 99,81 | 99,78 | 99,86 | 99,66 | 99,49 | 99,09 | 99,78 | 98,92 | |
| 94 Papua | 100,00 | 100,00 | 100,00 | 100,00 | 100,00 | 100,00 | 100,00 | 100,00 | 100,00 | 100,00 | |
| <i>As i n g / Foreign</i> | 0,10 | 0,03 | 0,76 | 0,97 | 0,98 | 0,49 | 2,54 | 3,36 | 1,15 | 1,18 | |
| <i>Dalam Negeri / Indonesian</i> | 99,90 | 99,97 | 99,24 | 99,03 | 99,02 | 99,51 | 97,46 | 96,64 | 98,85 | 98,82 | |
| Indonesia | 100,00 | 100,00 | 100,00 | 100,00 | 100,00 | 100,00 | 100,00 | 100,00 | 100,00 | 100,00 | |
| <i>As i n g / Foreign</i> | 9,26 | 8,25 | 3,34 | 5,14 | 4,97 | 3,34 | 6,49 | 4,24 | 5,16 | 4,49 | |
| <i>Dalam Negeri / Indonesian</i> | 90,74 | 91,75 | 96,66 | 94,86 | 95,03 | 96,66 | 93,51 | 95,76 | 94,84 | 95,51 | |

Tabel 16: Banyaknya Malam Kamar yang Terpakai pada Hotel Nonbintang menurut Provinsi dan Kelompok Kamar, Tahun 2014 - 2015
Table 16: Number of Room Night (Rn) Occupied in Non-star Hotels by Province and Room Group, 2014 - 2015

| Provinsi Province | Kelompok Kamar / Room Group | | | | | | | | Seluruh Kelompok Kamar | |
|------------------------------|-----------------------------|------------------|-------------------|------------------|-------------------|------------------|-------------------|------------------|------------------------|-------------------|
| | < 10 | | 10 - 24 | | 25 - 40 | | ≥ 41 | | All Groups | |
| | 2014 | 2015 | 2014 | 2015 | 2014 | 2015 | 2014 | 2015 | 2014 | 2015 |
| (1) | (2) | (3) | (4) | (5) | (6) | (7) | (8) | (9) | (10) | (11) |
| 11 Aceh | 132 541 | 12 552 | 243 259 | 130 203 | 476 938 | 118 844 | 95 090 | 43 415 | 947 827 | 305 014 |
| 12 Sumatera Utara | 136 909 | 31 128 | 902 165 | 310 482 | 862 672 | 436 032 | 487 677 | 311 825 | 2 389 422 | 1 089 467 |
| 13 Sumatera Barat | 60 280 | 55 273 | 448 740 | 109 071 | 164 228 | 94 778 | 161 035 | 93 114 | 834 283 | 352 235 |
| 14 Riau | 160 036 | 6 121 | 217 547 | 167 864 | 261 446 | 125 357 | 406 294 | 224 329 | 1 045 323 | 523 672 |
| 15 Jambi | 4 930 | 3 631 | 162 846 | 49 095 | 202 451 | 83 307 | 48 199 | 26 864 | 418 426 | 162 898 |
| 16 Sumatera Selatan | 11 146 | 20 590 | 463 128 | 143 954 | 329 616 | 225 067 | 143 266 | 57 405 | 947 156 | 447 016 |
| 17 Bengkulu | 16 803 | 10 063 | 101 392 | 47 616 | 66 160 | 27 063 | 59 675 | 19 164 | 244 030 | 103 905 |
| 18 Lampung | 55 959 | 11 773 | 239 756 | 101 904 | 182 771 | 120 799 | 181 476 | 91 418 | 659 962 | 325 894 |
| 19 Kepulauan Bangka Belitung | | 6 914 | 127 390 | 49 249 | 10 653 | 9 748 | 2 327 | 6 402 | 140 369 | 72 313 |
| 21 Kepulauan Riau | 7 419 | 32 862 | 214 322 | 54 403 | 1 508 595 | 88 464 | 572 419 | 231 709 | 2 302 756 | 407 438 |
| 31 DKI Jakarta | 4 210 | 20 028 | 247 471 | 77 657 | 884 745 | 212 623 | 3 341 058 | 971 748 | 4 477 483 | 1 282 056 |
| 32 Jawa Barat | 157 138 | 116 346 | 1 487 300 | 541 317 | 1 313 336 | 568 801 | 1 897 030 | 852 819 | 4 854 804 | 2 079 284 |
| 33 Jawa Tengah | 95 151 | 122 070 | 977 429 | 800 257 | 848 983 | 708 227 | 644 116 | 538 999 | 2 565 679 | 2 169 553 |
| 34 DI Yogyakarta | 56 026 | 50 501 | 610 818 | 178 393 | 227 021 | 155 140 | 204 816 | 69 773 | 1 098 681 | 453 807 |
| 35 Jawa Timur | 151 302 | 94 216 | 792 253 | 464 820 | 1 069 867 | 647 891 | 1 447 982 | 1 251 579 | 3 461 405 | 2 458 506 |
| 36 Banten | 7 925 | 15 054 | 108 460 | 50 673 | 104 881 | 129 510 | 149 215 | 305 725 | 370 480 | 500 962 |
| 51 Bali | 198 027 | 55 161 | 733 650 | 470 286 | 1 252 121 | 369 728 | 1 840 019 | 723 143 | 4 023 816 | 1 618 318 |
| 52 Nusa Tenggara Barat | 337 422 | 61 114 | 745 959 | 169 386 | 147 740 | 87 177 | 64 603 | 85 631 | 1 295 724 | 403 308 |
| 53 Nusa Tenggara Timur | 78 127 | 69 241 | 348 549 | 321 450 | 408 315 | 171 227 | 70 725 | 154 858 | 905 716 | 716 776 |
| 61 Kalimantan Barat | 31 428 | 28 347 | 232 396 | 80 250 | 284 422 | 86 835 | 279 036 | 201 017 | 827 282 | 396 448 |
| 62 Kalimantan Tengah | 66 552 | 62 491 | 444 418 | 139 726 | 183 618 | 116 346 | 100 139 | 58 974 | 794 727 | 377 536 |
| 63 Kalimantan Selatan | 85 020 | 25 075 | 202 631 | 87 154 | 282 855 | 69 063 | 89 364 | 79 207 | 659 870 | 260 498 |
| 64 Kalimantan Timur | 54 817 | 25 159 | 798 496 | 77 166 | 417 781 | 113 057 | 652 555 | 176 691 | 1 923 648 | 392 073 |
| 65 Kalimantan Utara | - | 58 277 | - | 39 104 | - | 65 588 | - | 94 955 | - | 257 924 |
| 71 Sulawesi Utara | 33 685 | 5 686 | 252 377 | 49 267 | 175 873 | 71 880 | 284 938 | 269 665 | 746 873 | 396 498 |
| 72 Sulawesi Tengah | 166 372 | 37 961 | 210 525 | 101 807 | 160 167 | 50 316 | 60 236 | 119 777 | 597 300 | 309 862 |
| 73 Sulawesi Selatan | 75 481 | 26 319 | 606 432 | 79 854 | 321 354 | 90 570 | 164 754 | 67 794 | 1 168 020 | 264 536 |
| 74 Sulawesi Tenggara | 115 263 | 26 963 | 532 717 | 66 773 | 131 958 | 27 178 | 18 466 | 17 261 | 798 405 | 138 175 |
| 75 Gorontalo | 5 398 | 10 813 | 101 253 | 25 627 | 45 192 | 29 998 | 17 621 | 22 734 | 169 463 | 89 172 |
| 76 Sulawesi Barat | 12 528 | 14 030 | 82 278 | 43 695 | 8 290 | 13 439 | 4 109 | 16 747 | 107 205 | 87 912 |
| 81 Maluku | 19 065 | 80 526 | 97 016 | 177 529 | 138 343 | 163 952 | 485 487 | 2 491 | 739 911 | 424 497 |
| 82 Maluku Utara | 72 868 | 31 719 | 245 531 | 109 322 | 138 695 | 88 867 | 50 357 | 18 561 | 507 450 | 248 469 |
| 91 Papua Barat | 2 963 | 10 708 | 152 609 | 48 708 | 64 738 | 24 003 | 32 838 | 32 594 | 253 149 | 116 014 |
| 94 Papua | 34 506 | 35 101 | 277 536 | 216 282 | 240 829 | 208 741 | 138 465 | 119 244 | 691 335 | 579 368 |
| Indonesia | 2 447 294 | 1 273 813 | 13 408 648 | 5 580 345 | 12 916 653 | 5 599 615 | 14 195 384 | 7 357 630 | 42 967 979 | 19 811 404 |

Tabel 17: Banyaknya Malam Tamu Menginap Pada Hotel Nonbintang Dirinci Menurut Provinsi dan Kelompok Kamar, Tahun 2014 - 2015

Table 17: Number Of Guest Night (Gn) In Non Classified Hotel By Province and Room Group, 2014 - 2015

| Provinsi Province | Kelompok Kamar / Room Group | | | | | | | | Seluruh Kelompok Kamar All Groups | |
|------------------------------|-----------------------------|------------------|-------------------|------------------|-------------------|-------------------|-------------------|-------------------|--------------------------------------|-------------------|
| | < 10 | | 10 - 24 | | 25 - 40 | | ≥ 41 | | 2014 | 2015 |
| | 2014 | 2015 | 2014 | 2015 | 2014 | 2015 | 2014 | 2015 | | |
| (1) | (2) | (3) | (4) | (5) | (6) | (7) | (8) | (9) | (10) | (11) |
| 11 Aceh | 215 867 | 18 684 | 445 897 | 209 782 | 709 284 | 219 571 | 216 862 | 69 474 | 1 587 910 | 517 510 |
| 12 Sumatera Utara | 294 599 | 56 506 | 1 701 047 | 587 196 | 1 610 196 | 813 447 | 997 128 | 571 264 | 4 602 970 | 2 028 414 |
| 13 Sumatera Barat | 119 185 | 97 468 | 670 883 | 193 781 | 327 149 | 159 149 | 253 162 | 179 908 | 1 370 379 | 630 306 |
| 14 Riau | 188 532 | 8 735 | 485 961 | 266 042 | 508 690 | 211 831 | 806 928 | 395 698 | 1 990 111 | 882 306 |
| 15 Jambi | 5 094 | 9 511 | 252 458 | 89 804 | 363 741 | 150 053 | 109 378 | 45 604 | 730 671 | 294 973 |
| 16 Sumatera Selatan | 18 197 | 33 904 | 805 270 | 241 053 | 671 801 | 431 270 | 321 349 | 97 351 | 1 816 617 | 803 579 |
| 17 Bengkulu | 32 005 | 18 580 | 186 745 | 88 067 | 120 323 | 47 557 | 123 235 | 34 771 | 462 309 | 188 975 |
| 18 Lampung | 110 744 | 18 756 | 450 264 | 176 416 | 369 938 | 212 968 | 349 837 | 163 079 | 1 280 783 | 571 218 |
| 19 Kepulauan Bangka Belitung | | 12 467 | 228 954 | 76 012 | 20 230 | 17 587 | 4 959 | 12 114 | 254 143 | 118 181 |
| 21 Kepulauan Riau | 11 419 | 48 578 | 285 611 | 70 116 | 2 382 951 | 107 598 | 720 769 | 388 337 | 3 400 750 | 614 629 |
| 31 DKI Jakarta | 8 878 | 28 439 | 506 951 | 127 206 | 1 363 260 | 341 744 | 6 335 586 | 1 649 101 | 8 214 676 | 2 146 489 |
| 32 Jawa Barat | 497 527 | 209 261 | 3 195 443 | 1 011 115 | 2 723 630 | 1 131 481 | 3 931 523 | 1 725 419 | 10 348 124 | 4 077 277 |
| 33 Jawa Tengah | 188 804 | 231 719 | 1 944 441 | 1 490 019 | 1 750 042 | 1 312 180 | 1 329 115 | 1 010 389 | 5 212 402 | 4 044 306 |
| 34 DI Yogyakarta | 109 535 | 98 157 | 1 248 429 | 326 187 | 498 080 | 263 981 | 458 411 | 142 715 | 2 314 456 | 831 040 |
| 35 Jawa Timur | 306 118 | 150 238 | 1 544 481 | 803 465 | 2 307 749 | 1 162 961 | 3 142 765 | 2 350 026 | 7 301 112 | 4 466 691 |
| 36 Banten | 22 270 | 25 101 | 228 835 | 82 926 | 203 946 | 176 583 | 325 337 | 522 701 | 780 388 | 807 310 |
| 51 Bali | 318 860 | 91 171 | 1 442 127 | 857 855 | 2 649 211 | 975 012 | 3 589 797 | 1 529 544 | 7 999 994 | 3 453 582 |
| 52 Nusa Tenggara Barat | 524 936 | 115 851 | 1 083 283 | 304 397 | 246 095 | 153 295 | 188 504 | 192 780 | 2 042 819 | 766 322 |
| 53 Nusa Tenggara Timur | 123 411 | 103 472 | 544 798 | 470 065 | 677 131 | 255 048 | 107 598 | 223 827 | 1 452 937 | 1 052 411 |
| 61 Kalimantan Barat | 73 722 | 41 641 | 423 586 | 114 827 | 522 078 | 143 135 | 513 300 | 346 734 | 1 532 686 | 646 337 |
| 62 Kalimantan Tengah | 120 883 | 89 244 | 690 094 | 206 919 | 289 933 | 182 587 | 164 840 | 94 905 | 1 265 750 | 573 656 |
| 63 Kalimantan Selatan | 204 651 | 46 276 | 370 929 | 161 449 | 501 041 | 114 324 | 174 799 | 144 441 | 1 251 420 | 466 491 |
| 64 Kalimantan Timur | 82 762 | 36 815 | 1 022 586 | 119 982 | 714 670 | 192 429 | 1 065 607 | 277 158 | 2 885 626 | 626 384 |
| 65 Kalimantan Utara | - | 111 714 | - | 59 111 | - | 114 355 | - | 234 146 | - | 519 326 |
| 71 Sulawesi Utara | 84 146 | 8 715 | 457 047 | 78 820 | 356 728 | 107 736 | 809 823 | 536 239 | 1 707 744 | 731 510 |
| 72 Sulawesi Tengah | 335 443 | 53 572 | 397 833 | 168 655 | 262 762 | 79 390 | 109 557 | 200 816 | 1 105 595 | 502 432 |
| 73 Sulawesi Selatan | 139 263 | 42 426 | 1 165 283 | 141 680 | 610 936 | 156 893 | 320 682 | 111 514 | 2 236 163 | 452 512 |
| 74 Sulawesi Tenggara | 182 229 | 46 818 | 1 001 375 | 94 895 | 268 555 | 50 966 | 33 959 | 30 261 | 1 486 119 | 222 940 |
| 75 Gorontalo | 10 280 | 19 146 | 194 110 | 36 097 | 70 229 | 39 009 | 18 450 | 46 452 | 293 069 | 140 704 |
| 76 Sulawesi Barat | 24 696 | 26 153 | 171 971 | 79 813 | 16 096 | 24 642 | 7 524 | 35 096 | 220 287 | 165 705 |
| 81 Maluku | 25 863 | 90 695 | 125 561 | 197 557 | 178 637 | 219 594 | 882 428 | 4 273 | 1 212 488 | 512 119 |
| 82 Maluku Utara | 82 136 | 40 678 | 268 642 | 133 176 | 228 732 | 138 789 | 63 245 | 23 414 | 642 754 | 336 057 |
| 91 Papua Barat | 3 178 | 14 811 | 215 538 | 83 270 | 83 400 | 28 722 | 46 897 | 50 399 | 349 013 | 177 202 |
| 94 Papua | 48 853 | 43 830 | 365 462 | 254 867 | 362 638 | 277 272 | 199 610 | 177 478 | 976 563 | 753 446 |
| Indonesia | 4 514 082 | 2 089 134 | 24 121 895 | 9 402 621 | 23 969 884 | 10 013 156 | 27 722 965 | 13 617 429 | 80 328 827 | 35 122 339 |

Tabel 18: Rata - Rata Tamu Per Kamar pada Hotel Nonbintang menurut Provinsi dan Kelompok Kamar, Tahun 2014 - 2015

Table 18: Average Guest Per Room in Non-star Hotels by Province and Room Group, 2014 - 2015

| Provinsi Province | Kelompok Kamar / Room Group | | | | | | | | Seluruh Kelompok Kamar All Groups | |
|------------------------------|-----------------------------|-------------|-------------|-------------|-------------|-------------|-------------|-------------|--|-------------|
| | < 10 | | 10 - 24 | | 25 - 40 | | ≥ 41 | | 2014 | 2015 |
| | 2014 | 2015 | 2014 | 2015 | 2014 | 2015 | 2014 | 2015 | | |
| (1) | (2) | (3) | (4) | (5) | (6) | (7) | (8) | (9) | (10) | (11) |
| 11 Aceh | 1,63 | 1,49 | 1,83 | 1,61 | 1,49 | 1,85 | 2,28 | 1,60 | 1,68 | 1,70 |
| 12 Sumatera Utara | 2,15 | 1,82 | 1,89 | 1,89 | 1,87 | 1,87 | 2,04 | 1,83 | 1,93 | 1,86 |
| 13 Sumatera Barat | 1,98 | 1,76 | 1,50 | 1,78 | 1,99 | 1,68 | 1,57 | 1,93 | 1,64 | 1,79 |
| 14 Riau | 1,18 | 1,43 | 2,23 | 1,58 | 1,95 | 1,69 | 1,99 | 1,76 | 1,90 | 1,68 |
| 15 Jambi | 1,03 | 2,62 | 1,55 | 1,83 | 1,80 | 1,80 | 2,27 | 1,70 | 1,75 | 1,81 |
| 16 Sumatera Selatan | 1,63 | 1,65 | 1,74 | 1,67 | 2,04 | 1,92 | 2,24 | 1,70 | 1,92 | 1,80 |
| 17 Bengkulu | 1,90 | 1,85 | 1,84 | 1,85 | 1,82 | 1,76 | 2,07 | 1,81 | 1,89 | 1,82 |
| 18 Lampung | 1,98 | 1,59 | 1,88 | 1,73 | 2,02 | 1,76 | 1,93 | 1,78 | 1,94 | 1,75 |
| 19 Kepulauan Bangka Belitung | - | 1,80 | 1,80 | 1,54 | 1,90 | 1,80 | 2,13 | 1,89 | 1,81 | 1,63 |
| 21 Kepulauan Riau | 1,54 | 1,48 | 1,33 | 1,29 | 1,58 | 1,22 | 1,26 | 1,68 | 1,48 | 1,51 |
| 31 DKI Jakarta | 2,11 | 1,42 | 2,05 | 1,64 | 1,54 | 1,61 | 1,90 | 1,70 | 1,83 | 1,67 |
| 32 Jawa Barat | 3,17 | 1,80 | 2,15 | 1,87 | 2,07 | 1,99 | 2,07 | 2,02 | 2,13 | 1,96 |
| 33 Jawa Tengah | 1,98 | 1,90 | 1,99 | 1,86 | 2,06 | 1,85 | 2,06 | 1,87 | 2,03 | 1,86 |
| 34 DI Yogyakarta | 1,96 | 1,94 | 2,04 | 1,83 | 2,19 | 1,70 | 2,24 | 2,05 | 2,11 | 1,83 |
| 35 Jawa Timur | 2,02 | 1,59 | 1,95 | 1,73 | 2,16 | 1,79 | 2,17 | 1,88 | 2,11 | 1,82 |
| 36 Banten | 2,81 | 1,67 | 2,11 | 1,64 | 1,94 | 1,36 | 2,18 | 1,71 | 2,11 | 1,61 |
| 51 Bali | 1,61 | 1,65 | 1,97 | 1,82 | 2,12 | 2,64 | 1,95 | 2,12 | 1,99 | 2,13 |
| 52 Nusa Tenggara Barat | 1,56 | 1,90 | 1,45 | 1,80 | 1,67 | 1,76 | 2,92 | 2,25 | 1,58 | 1,90 |
| 53 Nusa Tenggara Timur | 1,58 | 1,49 | 1,56 | 1,46 | 1,66 | 1,49 | 1,52 | 1,45 | 1,60 | 1,47 |
| 61 Kalimantan Barat | 2,35 | 1,47 | 1,82 | 1,43 | 1,84 | 1,65 | 1,84 | 1,72 | 1,85 | 1,63 |
| 62 Kalimantan Tengah | 1,82 | 1,43 | 1,55 | 1,48 | 1,58 | 1,57 | 1,65 | 1,61 | 1,59 | 1,52 |
| 63 Kalimantan Selatan | 2,41 | 1,85 | 1,83 | 1,85 | 1,77 | 1,66 | 1,96 | 1,82 | 1,90 | 1,79 |
| 64 Kalimantan Timur | 1,51 | 1,46 | 1,28 | 1,55 | 1,71 | 1,70 | 1,63 | 1,57 | 1,50 | 1,60 |
| 65 Kalimantan Utara | - | 1,92 | - | 1,51 | - | 1,74 | - | 2,47 | - | 2,01 |
| 71 Sulawesi Utara | 2,50 | 1,53 | 1,81 | 1,60 | 2,03 | 1,50 | 2,84 | 1,99 | 2,29 | 1,84 |
| 72 Sulawesi Tengah | 2,02 | 1,41 | 1,89 | 1,66 | 1,64 | 1,58 | 1,82 | 1,68 | 1,85 | 1,62 |
| 73 Sulawesi Selatan | 1,85 | 1,61 | 1,92 | 1,77 | 1,90 | 1,73 | 1,95 | 1,64 | 1,91 | 1,71 |
| 74 Sulawesi Tenggara | 1,58 | 1,74 | 1,88 | 1,42 | 2,04 | 1,88 | 1,84 | 1,75 | 1,86 | 1,61 |
| 75 Gorontalo | 1,90 | 1,77 | 1,92 | 1,41 | 1,55 | 1,30 | 1,05 | 2,04 | 1,73 | 1,58 |
| 76 Sulawesi Barat | 1,97 | 1,86 | 2,09 | 1,83 | 1,94 | 1,83 | 1,83 | 2,10 | 2,05 | 1,88 |
| 81 Maluku | 1,36 | 1,13 | 1,29 | 1,11 | 1,29 | 1,34 | 1,82 | 1,72 | 1,64 | 1,21 |
| 82 Maluku Utara | 1,13 | 1,28 | 1,09 | 1,22 | 1,65 | 1,56 | 1,26 | 1,26 | 1,27 | 1,35 |
| 91 Papua Barat | 1,07 | 1,38 | 1,41 | 1,71 | 1,29 | 1,20 | 1,43 | 1,55 | 1,38 | 1,53 |
| 94 Papua | 1,42 | 1,25 | 1,32 | 1,18 | 1,51 | 1,33 | 1,44 | 1,49 | 1,41 | 1,30 |
| INDONESIA | 1,84 | 1,64 | 1,80 | 1,68 | 1,86 | 1,79 | 1,95 | 1,85 | 1,87 | 1,77 |

RAHASIA

VHT-S



REPUBLIK INDONESIA
BADAN PUSAT STATISTIK
STATISTIK JASA AKOMODASI
DAFTAR ISIAN TINGKAT PENGHUNIAN KAMAR HOTEL
LAPORAN BULAN : 2015

| | | | |
|------------------------------|--------------------------|--|--------------------------|
| Provinsi : | <input type="checkbox"/> | Alamat : | <input type="checkbox"/> |
| Kab / Kota *) : | <input type="checkbox"/> | Jenis hotel/akomodasi : 1. Bintang 2. Non Bintang | <input type="checkbox"/> |
| Nama hotel/akomodasi : | <input type="checkbox"/> | Kelas/kelompok hotel/akomodasi : | <input type="checkbox"/> |

KETERANGAN HOTEL/AKOMODASI

| | | | | |
|--|--------------------|-----------|-------|-----------|
| Tarif: 1. Rp 2. US\$ <input type="checkbox"/> | Umum | Korporasi | Umum | Korporasi |
| Nonsuite | Standard | | | |
| | Superior | | | |
| | Deluxe | | | |
| Suite | Junior Suite | | | |
| | Suite | | | |
| | Presidential Suite | | | |

| Tanggal | Jumlah kamar tersedia | Jumlah tempat tidur tersedia | Banyaknya kamar | | | Banyaknya Tamu Menginap | | | | | |
|--------------|-----------------------|------------------------------|-------------------|------------------------------|------------------------------------|-------------------------|-----------|---------------------------|-----------|-----------------------------|-----------|
| | | | Digunakan kemarin | Dimasuki hari ini (check in) | Ditinggal-kan hari ini (check out) | Kemarin | | Masuk hari ini (check in) | | Keluar hari ini (check out) | |
| | | | | | | Asing | Indonesia | Asing | Indonesia | Asing | Indonesia |
| (1) | (2) | (3) | (4) | (5) | (6) | (7) | (8) | (9) | (10) | (11) | (12) |
| 1 | | | | | | | | | | | |
| 2 | | | | | | | | | | | |
| 3 | | | | | | | | | | | |
| 4 | | | | | | | | | | | |
| 5 | | | | | | | | | | | |
| 6 | | | | | | | | | | | |
| 7 | | | | | | | | | | | |
| 8 | | | | | | | | | | | |
| 9 | | | | | | | | | | | |
| 10 | | | | | | | | | | | |
| 11 | | | | | | | | | | | |
| 12 | | | | | | | | | | | |
| 13 | | | | | | | | | | | |
| 14 | | | | | | | | | | | |
| 15 | | | | | | | | | | | |
| 16 | | | | | | | | | | | |
| 17 | | | | | | | | | | | |
| 18 | | | | | | | | | | | |
| 19 | | | | | | | | | | | |
| 20 | | | | | | | | | | | |
| 21 | | | | | | | | | | | |
| 22 | | | | | | | | | | | |
| 23 | | | | | | | | | | | |
| 24 | | | | | | | | | | | |
| 25 | | | | | | | | | | | |
| 26 | | | | | | | | | | | |
| 27 | | | | | | | | | | | |
| 28 | | | | | | | | | | | |
| 29 | | | | | | | | | | | |
| 30 | | | | | | | | | | | |
| 31 | | | | | | | | | | | |
| TOTAL | | | | | | | | | | | |

*) *Coret salah satu*

Petugas Pencacah (.....)

Dibuat dengan sebenarnya (.....)
Tanda tangan, nama, dan cap hotel

KRITIK DAN SARAN

Kami ucapkan terima kasih dan apresiasi yang setinggi-tingginya atas kerja sama Bapak/Ibu yang telah bersedia mengisi kuesioner ini dengan lengkap dan mengembalikan kepada petugas kami sesuai waktu yang telah ditentukan.

CARA PENGISIAN KUESIONER VHT-S

- **Tujuan** : Mendapatkan informasi mengenai tarif, jumlah kamar, jumlah tempat tidur, dan banyaknya tamu yang menginap di hotel.
- **Objek Survei** : Perusahaan/Usaha Akomodasi/Hotel.
- **Waktu Pengembalian Dokumen** : Mohon dikembalikan sebelum tanggal 15 setiap bulan berikutnya.
- **Dasar Hukum** : Pelaksanaan kegiatan ini berdasarkan Undang-Undang Nomor 16 Tahun 1997 tentang Statistik.
- **Kerahasiaan** : Kerahasiaan data yang diberikan dijamin oleh Undang-Undang Nomor 16 Tahun 1997 tentang Statistik.

CARA PENGISIAN :

A. Pengenalan Tempat

Tuliskan nama Provinsi, Kabupaten, Kota, Nama Hotel/Akomodasi, Alamat, Jenis Hotel/Akomodasi, dan Kode pada tempat yang tersedia.

B. Tarif

Tarif : Isikan jenis mata uang dari tarif yang digunakan. Kode 1 jika menggunakan mata uang Rupiah dan kode 2 jika menggunakan mata uang US Dolar.

Tarif Umum : adalah jenis tarif yang digunakan secara umum (published rate).

Tarif Korporasi: adalah jenis tarif khusus yang dikenakan pada lembaga/ instansi tertentu dan biasanya dalam bentuk persentase diskon.

C. Banyaknya Kamar dan Tempat Tidur

Kolom (2) : Isikan banyaknya kamar seluruhnya yang tersedia untuk tamu (terisi ataupun tidak terisi). Tidak termasuk kamar yang sedang diperbaiki, kamar pegawai hotel dan kamar untuk kantor.

Kolom (3) : Isikan banyaknya tempat tidur yang tersedia untuk tamu.

Kolom (4) : Isikan banyaknya kamar yang terpakai kemarin menurut tanggal pada kolom (1), yaitu jumlah kamar yang terpakai pada hari yang lalu.

Kolom (5) : Isikan banyaknya kamar yang dimasuki tamu (check in) pada hari menurut tanggal kolom (1).

Kolom (6) : Isikan banyaknya kamar yang ditinggalkan tamu (check out) pada hari menurut tanggal pada kolom (1).

D. Banyaknya Tamu

Kolom (7) : Isikan banyaknya tamu asing yang datang kemarin menurut tanggal pada kolom (1), yaitu jumlah tamu asing yang menempati kamar pada hari yang lalu.

Kolom (8) : Isikan banyaknya tamu Indonesia yang datang kemarin menurut tanggal pada kolom (1), yaitu jumlah tamu Indonesia yang menempati kamar pada hari pada hari yang lalu.

Kolom (9) : Isikan banyaknya tamu asing yang masuk (check in) hari ini menurut tanggal pada kol. (1).

Kolom (10) : Isikan tamu Indonesia yang masuk (check in) hari ini menurut tanggal pada kolom (1).

Kolom (11) : Isikan banyaknya tamu asing yang keluar (check out) dari hotel pada hari menurut tanggal pada kolom (1).

Kolom (12) : Isikan banyaknya tamu Indonesia yang keluar (check out) dari hotel pada hari menurut tanggal pada kolom (1).

Baris Total : Jumlahkan isian kolom (2) s/d kolom (12) pada baris total.



Informasi lebih lanjut bisa menghubungi :

Subdirektorat Statistik Pariwisata

BADAN PUSAT STATISTIK

Jl. Dr. Sutomo No. 6 - 8, Jakarta 10010

Tlp. (021) 3841195, 3842508, 3810291-4 ext. 6330 Fax: (021) 3506639

Email: pariwisata@bps.go.id

DATA

MENCERDASKAN BANGSA

Enlighten The Nation



BADAN PUSAT STATISTIK
BPS-Statistics Indonesia

Jl. dr. Sutomo No. 6-8 Jakarta 10710
Telp (021) 3841195, 3842508, 3810291-4, Fax: (021) 3857046
Homepage: <http://www.bps.go.id> E-mail: bpshq@bps.go.id

ISSN 0216-5015

