



Katalog/Catalog: 8202002

BULETIN
STATISTIK PERDAGANGAN LUAR NEGERI
FOREIGN TRADE STATISTICAL BULLETIN

EKSPOR/EXPORTS

MENURUT KELOMPOK KOMODITI DAN NEGARA
BY STATE AND COMMODITY GROUPS

JULI/JULY 2016



BADAN PUSAT STATISTIK
BPS-Statistics Indonesia

BULETIN
STATISTIK PERDAGANGAN LUAR NEGERI
FOREIGN TRADE STATISTICAL BULLETIN

EKSPOR/EXPORTS

MENURUT KELOMPOK KOMODITI DAN NEGARA
BY STATE AND COMMODITY GROUPS

JULI/JULY 2016



Buletin Statistik Perdagangan Luar Negeri
Foreign Trade Statistical Bulletin

EKSPOR / EXPORTS

Menurut Kelompok Komoditi dan Negara Juli 2016

By State and Commodity Groups July 2016

ISSN : 0216-5775

No. Publikasi / Publication Number : 06110.1636

Katalog / Catalog: 8202002

Ukuran Buku / Book Size : 21 cm x 29 cm

Jumlah Halaman / Total Pages : xvi + 223 **Halaman / Pages**

Naskah / Manuscript :

Subdirektorat Statistik Ekspor

Sub-directorate of Export Statistics

Gambar Kulit / Cover Design :

Subdirektorat Publikasi dan Kompilasi Statistik

Sub-directorate of Statistical Publication and Compilation

Diterbitkan oleh / Published by :

© **Badan Pusat Statistik / BPS-Statistics Indonesia**

Dicetak oleh / Printed by :

CV Marshadito Intan Prima

Dilarang mengumumkan, mendistribusikan, mengomunikasikan dan/atau menggandakan sebagian atau seluruh isi buku ini tanpa izin tertulis dari Badan Pusat Statistik

Prohibited to announce, distributed, communicate, and / or copy part or all of this book for commercial purpose without permission from BPS-Statistics Indonesia

KATA PENGANTAR

Buletin Statistik Perdagangan Luar Negeri Ekspor yang diterbitkan secara bulanan oleh Badan Pusat Statistik (BPS), memuat data ekspor menurut sektor pertanian, industri pengolahan dan pertambangan, dan perkembangan ekspor Indonesia menurut negara tujuan. Angka ekspor yang disajikan adalah angka ekspor kumulatif, mulai dari Januari sampai Juli 2016. Pada terbitan ini pengelompokan komoditi menurut sektor mengalami perubahan karena menyesuaikan dengan struktur KBLI 2015.

Buletin Ekspor ini juga memuat penjelasan ringkas tentang perbandingan, pertumbuhan, dan peranan ekspor yang menonjol atau signifikan. Diharapkan buletin ini dapat membantu para pengguna data, utamanya pengguna data ekspor dalam menyusun perencanaan dan kebijakan yang terkait dengan masalah ekspor atau perekonomian lainnya.

Kepada pengguna data diharapkan dapat memberikan saran dan kritik yang konstruktif guna perbaikan buletin ini untuk masa yang akan datang dan peningkatan layanan masyarakat yang harus dilakukan oleh BPS. Akhirnya, ucapan terima kasih kami sampaikan kepada semua pihak yang telah memungkinkan buletin ini dapat diterbitkan. Semoga bermanfaat.

Jakarta, September 2016
Kepala Badan Pusat Statistik



Dr. Suhariyanto

ISI / CONTENT

Halaman / Page

Kata Pengantar / <i>Preface</i>	iii
Isi / <i>Content</i>	iv
Ringkasan / <i>Highlight</i> ..	vi - xv

Tabel-tabel / Tables

Tabel 1. Ringkasan Perkembangan Ekspor Indonesia Januari – Juli 2015 dan 2016	1
Tabel 2. Perkembangan Ekspor Komoditi Pertanian Januari – Juli 2015 dan 2016	1
Tabel 3. Perkembangan Ekspor Komoditi Industri Pengolahan Januari – Juli 2015 dan 2016	2
Tabel 4. Perkembangan Ekspor Komoditi Pertambangan Januari – Juli 2015 dan 2016	7
Tabel 5. Perkembangan Ekspor Komoditi Lainnya Januari – Juli 2015 dan 2016	7
Tabel 6. Perkembangan Ekspor Indonesia Menurut Komoditi dan Negara Tujuan Januari – Juli 2015 dan 2016	8

EKSPOR MENURUT KOMODITI DAN NEGARA

Ekspor Indonesia Januari - Juli 2016 : US\$79,10 miliar

- Minyak bumi dan gas (migas) US\$7.496,3 juta
- Nonmigas US\$71.601,7 juta



Migas:

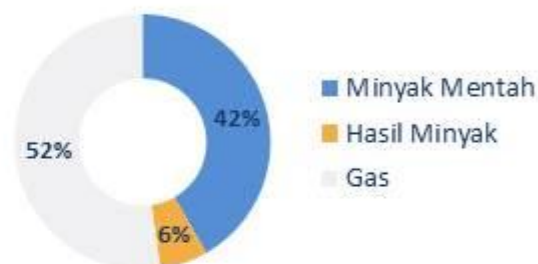
- Minyak mentah US\$3.125,8 juta
- Hasil minyak US\$456,2 juta
- Gas US\$3.914,3 juta

Nonmigas:

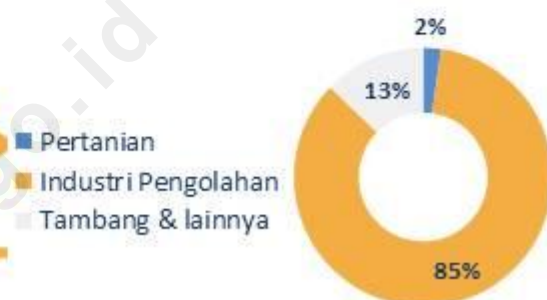
- Pertanian US\$1.582,6 juta
- Industri pengolahan US\$60.873,5 juta
- Pertambangan dan lainnya US\$9.145,7 juta.



EKSPOR MIGAS



EKSPOR NONMIGAS



Ekspor migas dan nonmigas Indonesia ke beberapa negara di Asia pada Juli 2016 serta perubahannya (year on year)



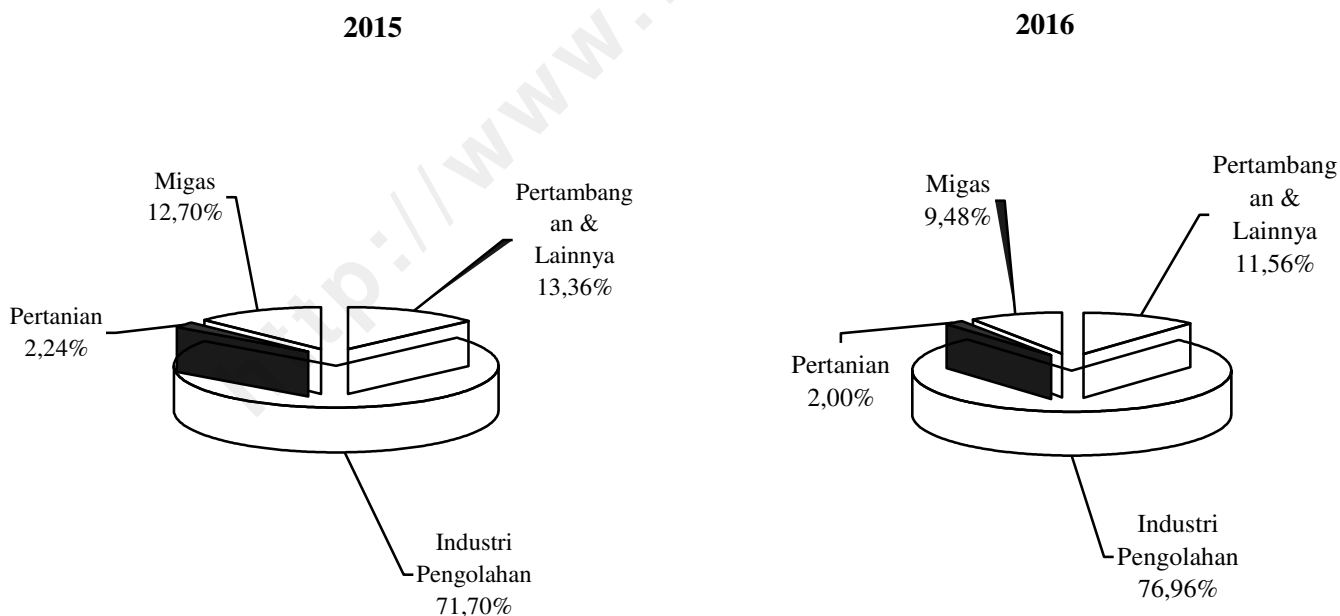
RINGKASAN

Ekspor Indonesia pada Januari – Juli 2016 mencapai volume 284.180,9 ribu ton dengan nilai US\$79.098,0 juta, yang terdiri dari US\$7.496,3 juta hasil ekspor minyak bumi dan gas dan US\$71.601,7 juta hasil ekspor komoditi nonmigas.

Dibandingkan periode yang sama tahun 2015, nilai ekspor tahun 2016 turun US\$10.792,9 juta karena adanya penurunan

ekspor migas senilai US\$3.917,6 juta. Demikian juga dari kelompok nonmigas menurun US\$6.875, juta atau turun 8,76 persen dibanding periode yang sama tahun sebelumnya. Pada Juli 2016 harga minyak mentah Indonesia US\$40,70 per barelnya, turun sebesar US\$11,11 per barel dibandingkan Juli 2015.

**Gambar 1 : PERBANDINGAN DAN KOMPOSISI NILAI EKSPOR INDONESIA
JANUARI - JULI 2015 DAN 2016**

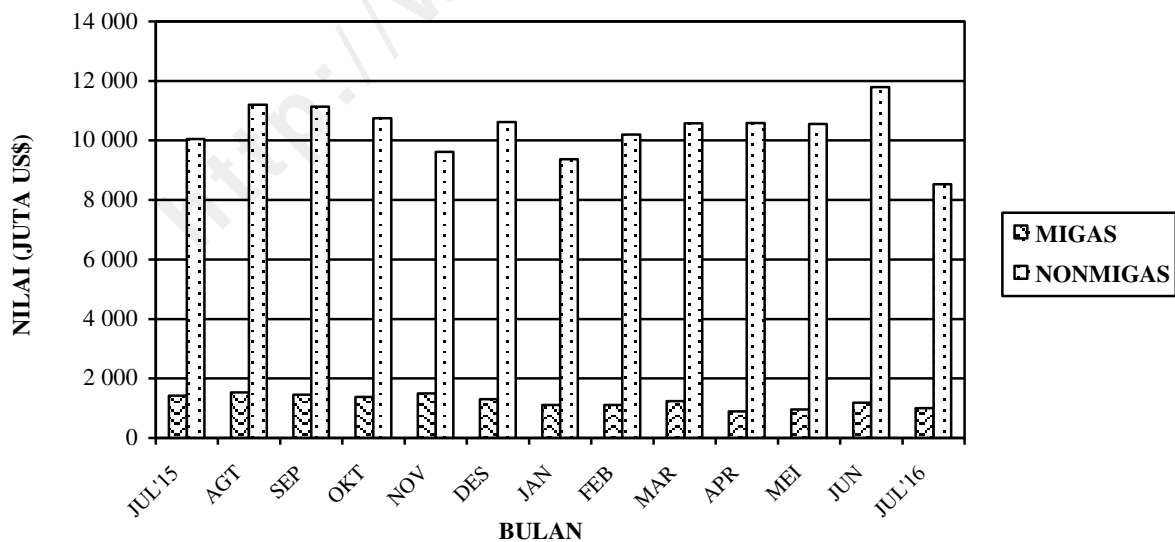


Pada Gambar 1 ditampilkan perbandingan nilai ekspor selama Januari – Juli 2015 dan 2016. Sedangkan perkembangannya dari Juli 2015 sampai dengan Juli 2016 disajikan pada Gambar 2, 3, dan 4. Nilai ekspor kelompok migas pada Januari – Juli 2015 senilai US\$11.413,9 juta yang terdiri dari minyak mentah, hasil minyak dan gas masing-masing senilai US\$3.865,0 juta, US\$1.244,1 juta, dan US\$6.304,7 juta. Sedangkan pada Januari – Juli 2016 nilai untuk kelompok migas masing-masing

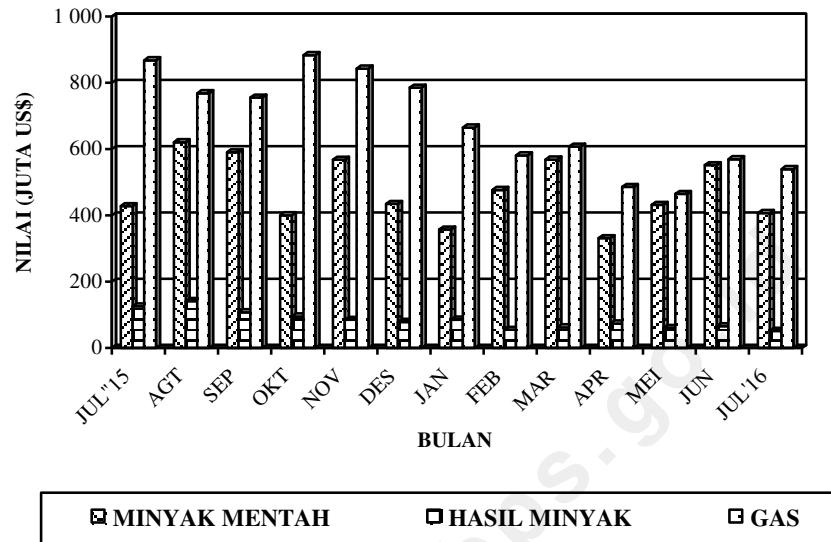
sebesar US\$3.125,8 juta, US\$456,2 juta dan US\$3.914,3 juta.

Nilai ekspor untuk kelompok nonmigas yang terdiri dari pertanian, industri pengolahan serta pertambangan dan lainnya pada Januari – Juli 2015 masing-masing US\$2.009,7 juta, US\$64.455,0 juta, dan US\$12.012,2 juta. Sementara itu pada Januari – Juli 2016 masing-masing mencapai US\$1.582,6 juta, US\$60.873,5 juta, dan US\$9.145,7 juta.

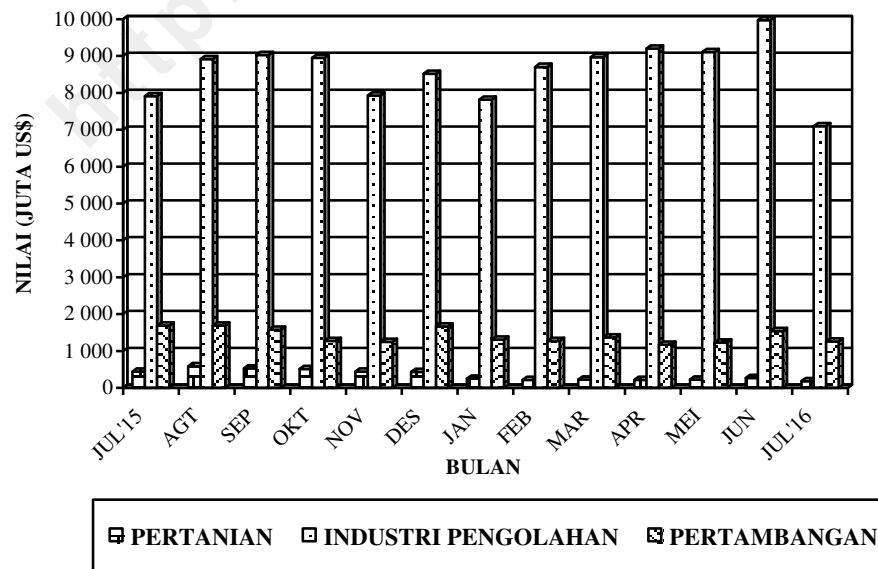
**Gambar 2 : PERKEMBANGAN NILAI EKSPOR MIGAS DAN NONMIGAS
JULI 2015 – JULI 2016**



**Gambar 3 : PERKEMBANGAN NILAI EKSPOR KOMODITI MIGAS
JULI 2015 – JULI 2016**



**Gambar 4 : PERKEMBANGAN NILAI EKSPOR KOMODITI NONMIGAS
JULI 2015 – JULI 2016**



**Tabel A : Ringkasan Ekspor Nonmigas Indonesia (Juta US\$)
Juli 2014 – Juli 2016**

Tahun dan Bulan	Hasil Sektor Pertanian	Hasil Sektor Industri	Hasil Sektor Tambang	Total
[1]	[2]	[3]	[4]	[5]
2014				
Juli	477,7	9 400,3	1 749,8	11 627,8
Agustus	520,5	9 448,5	1 914,5	11 883,5
September	570,4	9 894,5	2 188,3	12 653,2
Oktober	546,6	10 580,7	1 752,2	12 879,6
November	502,8	9 096,7	1 909,9	11 509,3
Desember	499,2	9 803,0	1 966,2	12 268,4
2015				
Januari	438,3	9 121,5	1 726,1	11 285,9
Februari	412,1	8 456,1	1 551,2	10 419,4
Maret	467,2	9 261,2	1 917,0	11 645,4
April	463,3	9 582,8	1 599,4	11 645,5
Mei	422,4	9 041,1	1 856,5	11 319,9
Juni	485,1	9 944,6	1 636,5	12 066,2
Juli	443,4	7 909,9	1 690,7	11 465,8
Agustus	584,9	8 918,3	1 692,8	11 195,9
September	531,2	9 026,6	1 577,1	11 134,8
Oktober	512,7	8 955,8	1 274,0	10 742,5
November	437,8	7 925,1	1 251,3	11 111,2
Desember	431,5	8 520,0	1 665,0	10 616,6
2016				
Januari	250,8	7 815,0	1 306,7	9 372,6
Februari	216,4	8 704,8	1 277,6	10 198,7
Maret	228,9	8 971,8	1 370,1	10 570,7
April	212,7	9 205,5	1 165,8	10 584,1
Mei	221,7	9 104,2	1 230,6	10 556,4
Juni	270,8	9 973,5	1 542,7	11 787,1
Juli	181,3	7 098,7	1 252,2	8 532,1

Dipandang dari negara tujuan ekspor (Tabel B), pada Juli 2016 ekspor migas yang ditujukan ke kawasan Asia Timur dan Asia Selatan & Tenggara tercatat US\$622,1 juta dan US\$309,6 juta, menurun dibanding tahun 2015. Negara yang memperlihatkan penurunan ekspor migas adalah Singapura dengan persentase penurunan 46,82 persen, Jepang dengan persentase penurunan 35,99

persen, dan Malaysia dengan persentase penurunan 9,56 persen. Sedangkan Tiongkok dan Thailand memperlihatkan peningkatan dibanding tahun 2015, dengan persentase peningkatan masing-masing 113,15 persen dan 13,02 persen. Dari Tabel B juga terlihat bahwa total ekspor migas pada Juli 2016 menunjukkan penurunan 29,77 persen menjadi US\$998,6 juta.

Tabel B : Perkembangan Ekspor Migas & Nonmigas Indonesia Menurut Negara Tujuan, Juli 2015 & Juli 2016 (Juta US\$)

Kawasan Negara Tujuan Ekspor	Migas			Nonmigas		
	Juli 2015	Juli 2016	Perubahan (%)	Juli 2015	Juli 2016	Perubahan (%)
(1)	(2)	(3)	(4)	(5)	(6)	(7)
• Asia Timur	819,1	622,1	-24,05	2 940,0	2 432,8	-17,25
- Jepang	403,4	258,2	-35,99	1 009,2	821,6	-18,59
- Tiongkok	85,2	181,6	113,15	1 105,3	915,8	-17,14
• Asia Selatan & Tenggara	444,2	309,6	-30,30	3 281,2	2 784,3	-15,14
- Thailand	59,9	67,7	13,02	368,6	309,0	-16,17
- Singapura	303,5	161,4	-46,82	619,8	586,9	-5,31
- Filipina	0,1	0,1	0,00	331,0	401,5	21,30
- Malaysia	79,5	71,9	-9,56	499,9	368,8	-26,15
• Asia Barat	27,7	0,2	-99,28	449,9	303,8	-32,47
• Afrika	0,1	0,0	-100,00	304,4	218,2	-28,32
• Australia & Oceania	65,1	17,5	-73,12	331,7	326,6	-1,54
• Amerika Utara	57,8	45,0	-22,15	1 230,4	1 042,0	-15,31
- Amerika Serikat	57,8	45,0	-22,15	1 166,6	993,9	-14,80
• Amerika Tengah & Selatan	7,6	0,0	-100,00	249,8	213,2	-14,65
• Eropa Barat	0,2	4,2	2 000,00	1 053,4	988,9	-6,12
• Eropa Timur	0,0	0,0	-	203,1	222,3	9,45
Total Ekspor	1 421,8	998,6	-29,77	10 043,9	8 532,1	-15,05

Pada kelompok nonmigas nilai ekspor juga menurun hingga menjadi US\$8.532,1 juta, dimana penurunan terbesar terjadi ke negara Malaysia sebesar 26,15 persen.

Pada Tabel 1 disajikan ringkasan perkembangan ekspor Indonesia. Disini terlihat bahwa perolehan ekspor nonmigas terbesar pada Januari – Juli 2016 berasal dari industri pengolahan dengan nilai US\$60.873,5 juta atau sekitar 76,96 persen dari total ekspor, sedangkan pada Januari – Juli 2015 juga berasal dari industri pengolahan dengan nilai US\$64.455,0 juta atau sekitar 71,70 persen dari total ekspor. Dibandingkan periode yang sama tahun sebelumnya, industri pengolahan mengalami penurunan 5,56 persen.

Pada tabel 2 disajikan perkembangan ekspor komoditi pertanian. Pada Januari – Juli 2016, sepuluh komoditi andalan pertanian terbesar adalah kopi dengan nilai US\$443,9 juta (28,05 persen); tanaman obat, aromatik, dan rempah-rempah dengan nilai US\$284,8 juta (18,00 persen); buah-buahan tahunan dengan nilai US\$108,4 juta (6,85 persen); sarang burung dengan nilai US\$84,8 juta (5,36 persen); lada hitam dengan nilai US\$74,6 juta (4,71 persen); lada putih dengan nilai US\$74,5 juta (4,71 persen); ikan segar/dingin hasil tangkap dengan nilai US\$73,4 juta (4,64 persen);

rumput laut dan ganggang lainnya dengan nilai US\$57,6 juta (3,64 persen); hasil hutan bukan kayu lainnya dengan nilai US\$46,7 juta (2,95 persen); dan biji kakao dengan nilai US\$43,4 juta (2,74 persen).

Pada Tabel 3 disajikan perkembangan ekspor komoditi industri pengolahan. Pada Januari – Juli 2016, sepuluh komoditi andalan industri pengolahan adalah minyak kelapa sawit dengan nilai US\$7.968,8 juta (13,09 persen); pakaian jadi (konveksi) dari tekstil dengan nilai US\$3.655,7 juta (6,01 persen); barang perhiasan dan barang berharga dengan nilai US\$3.143,5 juta (5,16 persen); peralatan listrik dengan nilai US\$2.530,0 juta (4,16 persen); kimia dasar organik yang bersumber dari hasil pertanian dengan nilai US\$1.940,2 juta (3,19 persen); karet remah (*crumb rubber*) dengan nilai US\$1.705,5 juta (2,80 persen); kendaraan bermotor roda empat atau lebih dengan nilai US\$1.508,1 juta (2,48 persen); sepatu olahraga dengan nilai US\$1.442,8 juta (2,37 persen); suku cadang kendaraan bermotor roda empat atau lebih dengan nilai US\$1.251,6 juta (2,06 persen); dan logam dasar mulia dengan nilai US\$1.248,0 juta (2,05 persen);.

Pada tabel 4 disajikan perkembangan ekspor komoditi pertambangan. Pada Januari – Juli 2016, komoditi andalan sektor

pertambangan adalah batu bara dengan nilai US\$6.829,1 juta (74,67 persen) dan bijih tembaga dengan nilai US\$1.574,0 juta (17,21 persen). Ekspor batu bara menurun 25,38 persen dibanding periode yang sama tahun sebelumnya, demikian juga bijih tembaga menurun 16,51 persen.

Perkembangan ekspor Indonesia menurut komoditi dan negara tujuan yang disajikan pada Tabel 5, memperlihatkan bahwa ekspor selama ini lebih banyak bertumpu pada 15 komoditi utama, (ringkasan disajikan pada Tabel C yang diurut menurut nilai ekspor nonmigas). Lima belas komoditi tersebut pada Januari – Juli 2016 menyumbang sekitar 53,30 persen dari ekspor nonmigas.

Nilai ekspor minyak kelapa sawit pada Januari – Juli 2016 sebesar US\$7.968,8 juta atau turun US\$1.856,1 juta dari tahun lalu, komoditi ini menyumbang sekitar 11,13 persen ekspor nonmigas nasional. Nilai ekspor barang dari batu bara pada Januari – Juli 2016 turun US\$2.323,1 juta menjadi US\$6.829,1 juta.

Pada Januari – Juli 2016 nilai ekspor pakaian jadi (konveksi) dari tekstil US\$3.655,7 juta, menurun sebesar US\$60,0 juta dibanding tahun lalu atau turun 1,61 persen. Nilai ekspor komoditi barang perhiasan dan barang berharga sebesar

US\$3.143,5 juta atau naik 37,07 persen dan nilai ekspor peralatan listrik sebesar US\$2.530,0 juta atau setara 3,53 persen dari keseluruhan perolehan ekspor non migas.

Pada Januari – Juli 2016, nilai ekspor kimia dasar organik yang bersumber dari hasil pertanian mencapai US\$1.940,2 juta, atau terjadi penurunan sekitar US\$1,1 juta (0,06 persen) dibanding periode tahun sebelumnya senilai US\$1.941,3 juta. Sedangkan nilai ekspor karet remah (*crumb rubber*) turun US\$441,7 juta (20,57 persen) menjadi US\$1.705,5 juta.

Nilai Ekspor bijih tembaga pada Januari – Juli 2016 sebesar US\$1.574,0 juta atau setara 2,20 persen dari keseluruhan ekspor nonmigas dan nilai ekspor kendaraan roda empat atau lebih pada Januari – Juli 2016 sebesar US\$1.508,1 juta dimana periode tahun sebelumnya US\$1.630,7 juta.

Nilai ekspor sepatu olahraga naik US\$128,8 juta menjadi US\$1.442,8 juta dan nilai ekspor suku cadang kendaraan roda empat atau lebih pada Januari – Juli 2016 juga naik 9,04 persen menjadi US\$1.251,6 juta. Nilai ekspor logam dasar mulia turun US\$70,0 juta menjadi US\$1.248,0 juta, demikian juga nilai ekspor besi/baja turun US\$240,2 juta menjadi US\$1.178,1 juta. Nilai ekspor benang pintal turun US\$77,0

juta menjadi US\$1.095,8 juta, sementara nilai ekspor mesin untuk keperluan umum

naik US\$106,5 juta menjadi US\$1.091,9 juta.

**Tabel C : Ekspor Utama Komoditi Nonmigas
Januari – Juli 2015 dan 2016**

Komoditi	Nilai FOB (Juta US\$)		Perubahan		% Peran 2015 (Terhadap Nonmigas)
	2015	2016	Absolut	Persen	
(1)	(2)	(3)	(4)	(5)	(6)
Minyak Kelapa Sawit	9 824,9	7 968,8	-1 856,1	-18,89	11,13
Batu Bara	9 152,2	6 829,1	-2 323,1	-25,38	9,54
Pakaian Jadi (Konveksi) dari Tekstil	3 715,6	3 655,7	-60,0	-1,61	5,11
Barang Perhiasan dan Barang Berharga	2 293,3	3 143,5	850,1	37,07	4,39
Peralatan Listrik	2 641,0	2 530,0	-111,0	-4,20	3,53
Kimia Dasar Organik yang Bersumber dari Hasil Pertanian	1 941,3	1 940,2	-1,1	-0,06	2,71
Karet Remah (Crumb Rubber)	2 147,2	1 705,5	-441,7	-20,57	2,38
Bijih Tembaga	1 885,1	1 574,0	-311,1	-16,51	2,20
Kendaraan Bermotor Roda 4 atau Lebih	1 630,7	1 508,1	-122,6	-7,52	2,11
Sepatu Olahraga	1 314,1	1 442,8	128,8	9,80	2,02
Suku Cadang Kendaraan Bermotor Roda 4 atau Lebih	1 147,9	1 251,6	103,7	9,04	1,75
Logam Dasar Mulia	1 318,0	1 248,0	-70,0	-5,31	1,74
Besi/Baja	1 418,3	1 178,1	-240,2	-16,94	1,65
Benang Pintal	1 172,7	1 095,8	-77,0	-6,56	1,53
Mesin Untuk Keperluan Umum	985,5	1 091,9	106,5	10,80	1,52
Total Komoditi Utama	42 587,9	38 163,0	-4 424,9	-10,39	53,30

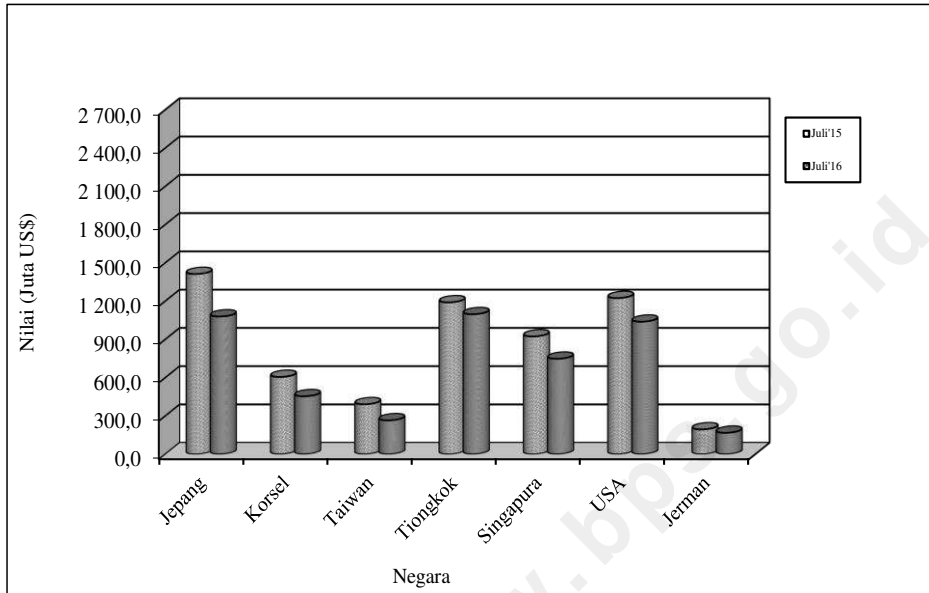
Nilai ekspor pada Januari – Juli 2016 menurut kelompok negara ekonomi ke kelompok negara APEC adalah yang terbesar yaitu mencapai 69,12 persen dari total ekspor US\$79.098,0 juta, yaitu US\$54.676,1 juta. Dari nilai diatas US\$17.986,6 juta ekspor ke ASEAN dan US\$10.008,4 juta ke NAFTA. Sementara nilai ekspor ke Uni Eropa sebesar US\$7.983,6 juta (10,09 persen) dan ke Timur Tengah sebesar US\$3.016,6 juta (3,81persen). Ditinjau dari perkembangannya, nilai ekspor ke negara-negara APEC turun 11,21 persen dibanding keadaan tahun 2015 yang terdiri dari penurunan ekspor ke Negara-negara ASEAN 9,81 persen, Jepang 16,75 persen, dan Korea Selatan 16,38 persen. Demikian juga ekspor yang ditujukan ke NAFTA terjadi penurunan 4,57 persen.

Nilai ekspor pada Januari – Juli 2016 ke tujuh negara tujuan utama yaitu Jepang, Korea Selatan, Taiwan, Tiongkok, Singapura, Amerika Serikat dan Jerman mencapai sebesar US\$40.045,2 juta atau sekitar 50,63 persen dari total ekspor. Dibandingkan periode tahun sebelumnya nilai ini turun US\$6.003,5 juta atau 13,04 persen.

Selain tujuh negara tujuan utama di atas, negara tujuan yang membeli produk nasional di atas US\$ 100 juta pada bulan Juli 2016 antara lain Malaysia, Australia dan Hongkong masing-masing dengan nilai US\$440,7 juta, US\$303,0 juta dan US\$157,1 juta. Sedangkan dari kawasan Eropa antara lain ke Belanda dan Jerman masing-masing dengan nilai US\$253,7 juta dan US\$167,9 juta.

Perbandingan nilai ekspor bulan Juli 2015 dan 2016 ke beberapa negara tujuan utama disajikan pada Gambar 5.

Gambar 5: EKSPOR INDONESIA MENURUT NEGARA TUJUAN UTAMA JULI 2015 & 2016



**TABEL 1. RINGKASAN PERKEMBANGAN EKSPOR INDONESIA
JANUARI-JULI 2015 DAN 2016**

KOMODITI	BERAT BERSIH (RIBU TON)		PERUB	NILAI FOB (JUTA US \$)		PERUB
	JAN-JUL2015	JAN-JUL 2016	%	JAN-JUL2015	JAN-JUL 2016	%
	(1)	(2)	(3)	(4)	(5)	(6)
TOTAL EKSPOR	298 872,8	284 180,9	-4,92	89 890,9	79 098,0	-12,01
MIGAS	25 580,7	25 772,1	0,75	11 413,9	7 496,3	-34,32
INDUSTRI PENGOLAHAN HASIL MINYAK	3 003,8	1 715,5	-42,89	1 244,1	456,2	-63,33
PENGADAAN GAS ALAM	10,3	11,4	10,68	9,0	7,3	-18,89
PERTAMBANGAN	22 566,6	24 045,2	6,55	10 160,7	7 032,8	-30,78
MINYAK MENTAH	8 781,3	10 416,2	18,62	3 865,0	3 125,8	-19,13
GAS ALAM	13 785,3	13 628,9	-1,13	6 295,7	3 907,0	-37,94
NON MIGAS	273 292,2	258 408,8	-5,45	78 477,0	71 601,7	-8,76
PERTANIAN	2 019,3	1 691,8	-16,22	2 009,7	1 582,6	-21,25
INDUSTRI PENGOLAHAN	44 470,4	42 817,0	-3,72	64 455,0	60 873,5	-5,56
PERTAMBANGAN	226 798,9	213 896,7	-5,69	12 008,6	9 142,9	-23,86
LAINNYA	3,6	3,3	-8,33	3,6	2,8	-22,22

**TABEL 2. PERKEMBANGAN EKSPOR KOMODITI PERTANIAN
JANUARI-JULI 2015 DAN 2016**

KOMODITI	BERAT BERSIH (TON)		PERUB	NILAI FOB (RIBU US \$)		PERUB
	JAN-JUL2015	JAN-JUL 2016	%	JAN-JUL2015	JAN-JUL 2016	%
	(1)	(2)	(3)	(4)	(5)	(6)
TOTAL PERTANIAN	2 019 261,0	1 691 788,9	-16,22	2 009 732,1	1 582 625,8	-21,25
PERTANIAN TANAMAN SEMUSIM	336 602,8	83 863,9	-75,09	131 966,6	64 904,7	-50,82
SAYUR-SAYURAN	104 949,4	44 264,9	-57,82	31 271,0	18 755,9	-40,02
TEBAKAU	8 318,5	7 016,8	-15,65	42 663,1	25 419,5	-40,42
JAGUNG	147 422,5	13 402,9	-90,91	36 321,1	3 083,4	-91,51
BUNGA	1 986,7	1 800,0	-9,40	6 396,0	4 536,9	-29,07
BIJI-BIJIAN	64 382,2	1 482,2	-97,70	5 783,3	1 525,0	-73,63
TANAMAN BERSERAT	2 068,4	2 860,0	38,27	2 820,2	3 038,1	7,73
KACANG TANAH	1 065,3	929,6	-12,74	1 746,0	1 640,6	-6,04
UMBI-UMBIAN	3 603,4	4 378,1	21,50	2 302,6	2 299,3	-0,14
BIBIT BUNGA	1,2	0,4	-66,67	1 587,3	1 221,4	-23,05
BUAH-BUAHAN SEMUSIM	449,8	227,0	-49,53	349,7	259,0	-25,94
TANAMAN SEMUSIM LAINNYA	2 355,4	7 501,9	218,50	726,4	3 125,4	330,26
PERTANIAN TANAMAN TAHUNAN	922 874,8	793 146,0	-14,06	1 401 199,0	1 051 738,6	-24,94
KOPI	266 353,1	176 849,5	-33,60	676 130,6	443 938,5	-34,34
TANAMAN OBAT, AROMATIK, DAN REMPAI	251 171,4	183 987,0	-26,75	324 478,2	284 798,8	-12,23
LADA HITAM	10 154,3	8 877,8	-12,57	88 373,2	74 592,8	-15,59
LADA PUTIH	7 921,0	6 591,5	-16,78	92 040,6	74 475,6	-19,08
BIJI KAKAO	25 141,2	14 565,9	-42,06	72 888,4	43 404,1	-40,45
CENGKEH	5 786,7	3 917,8	-32,30	24 995,6	11 396,1	-54,41
LADA LAINNYA	1 773,3	1 283,9	-27,60	5 805,5	3 927,9	-32,34
TEH	2 587,8	806,3	-68,84	5 906,6	2 334,6	-60,47
KARET ALAM	3 379,9	3 225,0	-4,58	4 576,9	4 067,8	-11,12
TANAMAN TAHUNAN LAINNYA	505,0	378,1	-25,13	593,6	435,1	-26,70
BUAH-BUAHAN TAHUNAN	348 101,2	392 663,3	12,80	105 409,8	108 367,4	2,81
PERTANIAN TANAMAN HIAS DAN PENGEMBAI	6 024,6	4 004,2	-33,54	7 397,2	6 924,9	-6,38
TANAMAN HIAS	2 524,7	1 197,9	-52,55	2 305,5	1 788,4	-22,43
PERTANIAN HORTIKULTURA LAINNYA	3 499,8	2 806,2	-19,82	5 091,7	5 136,5	0,88
PETERNAKAN	17 714,0	16 296,1	-8,00	88 334,6	117 789,7	33,34
SARANG BURUNG	417,6	502,5	20,33	52 158,2	84 828,6	62,64

**TABEL 2. PERKEMBANGAN EKSPOR KOMODITI PERTANIAN
JANUARI-JULI 2015 DAN 2016**

KOMODITI	BERAT BERSIH (TON)		PERUB	NILAI FOB (RIBU US \$)		PERUB
	JAN-JUL2015	JAN-JUL 2016	%	JAN-JUL2015	JAN-JUL 2016	%
(1)	(2)	(3)	(4)	(5)	(6)	(7)
BABI	16 871,6	15 431,6	-8,54	33 618,5	30 251,1	-10,02
REPTIL	213,0	199,9	-6,15	1 539,4	1 390,5	-9,67
TERNAK LAINNYA	211,8	162,0	-23,51	1 018,6	1 319,5	29,54
PERBURUAN, PENANGKAPAN DAN PENANGK	6,0	7,0	16,67	428,7	376,0	-12,29
SATWA LIAR	6,0	7,0	16,67	428,7	376,0	-12,29
PENGUSAHAAN HUTAN	16 289,8	15 795,8	-3,03	16 141,8	16 488,7	2,15
DAMAR	13 273,7	13 703,5	3,24	9 933,3	11 163,4	12,38
GAHARU	2 172,9	1 006,6	-53,67	5 522,5	4 617,9	-16,38
BAMBU	836,3	1 079,7	29,10	656,6	664,1	1,14
HASIL HUTAN LAINNYA	6,9	6,1	-11,59	29,4	43,3	47,28
PENEBANGAN DAN PEMUNGUTAN KAYU	780,4	515,4	-33,96	379,3	351,4	-7,36
KAYU BAKAR	780,4	515,4	-33,96	379,3	351,4	-7,36
PEMUNGUTAN HASIL HUTAN BUKAN KAYU	542 465,6	628 127,8	15,79	59 045,5	61 308,5	3,83
GETAH KARET DAN SEJENISNYA	6 615,1	10 716,3	62,00	11 493,6	13 955,5	21,42
BAHAN ANYAMAN SELAIN BAMBU DAN RC	205,1	305,2	48,81	583,2	612,6	5,04
HASIL HUTAN BUKAN KAYU LAINNYA	535 645,4	617 106,3	15,21	46 968,7	46 740,4	-0,49
PERIKANAN TANGKAP	56 416,7	54 243,1	-3,85	179 457,3	169 392,6	-5,61
IKAN SEGAR / DINGIN HASIL TANGKAP	37 864,8	33 377,0	-11,85	97 433,5	73 355,5	-24,71
UDANG HASIL TANGKAP	2 300,3	2 558,1	11,21	17 917,7	23 031,0	28,54
IKAN HIDUP HASIL TANGKAP	2 474,9	2 514,1	1,58	17 994,0	19 633,8	9,11
KEPITING	4 369,8	5 259,9	20,37	20 841,0	23 074,6	10,72
MUTIARA HASIL TANGKAP	2,8	2,4	-14,29	11 617,8	16 082,7	38,43
MOLUSKA	3 347,4	2 677,0	-20,03	7 194,9	6 175,7	-14,17
KULIT KERANG DAN LAIN-LAIN	5 766,7	7 488,0	29,85	5 328,2	6 274,9	17,77
INVERTEBRATA AIR LAINNYA	289,9	366,6	26,46	1 130,1	1 764,4	56,13
PERIKANAN BUDIDAYA	120 086,3	95 789,7	-20,23	125 382,1	93 350,6	-25,55
RUMPUT LAUT DAN GANGGANG LAINNYA	113 951,1	90 132,8	-20,90	98 205,8	57 607,5	-41,34
IKAN HIDUP HASIL BUDIDAYA	5 900,2	3 559,9	-39,66	21 058,5	19 312,7	-8,29
MUTIARA HASIL BUDIDAYA	1,7	0,4	-76,47	4 927,9	4 576,1	-7,14
UDANG HASIL BUDIDAYA	207,8	1 999,1	862,03	1 164,1	11 678,8	903,25
IKAN SEGAR / DINGIN HASIL BUDIDAYA	25,6	97,5	280,86	25,9	175,5	577,61

**TABEL 3. PERKEMBANGAN EKSPOR KOMODITI INDUSTRI PENGOLAHAN
JANUARI-JULI 2015 DAN 2016**

KOMODITI	BERAT BERSIH (TON)		PERUB	NILAI FOB (RIBU US \$)		PERUB
	JAN-JUL2015	JAN-JUL 2016	%	JAN-JUL2015	JAN-JUL 2016	%
(1)	(2)	(3)	(4)	(5)	(6)	(7)
TOTAL INDUSTRI PENGOLAHAN	44 470 393,1	42 816 969,1	-3,72	64 455 007,5	60 873 478,1	-5,56
INDUSTRI MAKANAN	20 999 788,5	17 924 402,4	-14,64	15 635 460,7	13 506 365,2	-13,62
MINYAK KELAPA SAWIT	15 370 016,6	12 754 299,5	-17,02	9 824 921,9	7 968 804,9	-18,89
MINYAK KELAPA	876 038,2	517 974,6	-40,87	885 720,2	613 138,5	-30,78
UDANG DIBEKUKAN	77 261,5	80 395,2	4,06	733 224,6	724 849,4	-1,14
MENTEGA, LEMAK DAN MINYAK KAKAO	64 205,6	59 442,1	-7,42	410 117,1	365 336,9	-10,92
MARGARIN	421 960,0	453 001,6	7,36	351 604,9	336 069,8	-4,42
BIOTA AIR LAINNYA DIOLAH ATAU DIAWE*	32 375,2	37 927,5	17,15	336 000,2	328 579,0	-2,21
OLAHAN KOPI DAN TEH	103 904,9	110 228,5	6,09	296 555,5	305 255,8	2,93
IKAN DIBEKUKAN	128 068,6	142 549,8	11,31	248 899,6	298 281,8	19,84
BUNGKIL DAN RESIDU	2 440 058,8	2 182 447,7	-10,56	252 566,6	224 087,2	-11,28
ROTI DAN KUE	71 287,1	95 980,9	34,64	209 353,5	252 811,5	20,76
IKAN DIOLAH ATAU DIAWETKAN	49 965,4	50 168,4	0,41	183 364,0	176 644,9	-3,66
PASTA KAKAO	66 616,4	50 831,7	-23,69	169 697,0	138 590,3	-18,33
FILLET IKAN DIBEKUKAN	25 137,9	25 177,0	0,16	149 030,3	147 607,5	-0,95

**TABEL 3. PERKEMBANGAN EKSPOR KOMODITI INDUSTRI PENGOLAHAN
JANUARI-JULI 2015 DAN 2016**

KOMODITI	BERAT BERSIH (TON)		PERUB	NILAI FOB (RIBU US \$)		PERUB
	JAN-JUL 2015	JAN-JUL 2016	%	JAN-JUL 2015	JAN-JUL 2016	%
(1)	(2)	(3)	(4)	(5)	(6)	(7)
BUAH DAN SAYUR YANG DIKERINGKAN	58 617,7	57 292,9	-2,26	120 987,2	108 726,6	-10,13
BUAH DAN SAYUR DIOLAH ATAU DIAWETI	113 123,6	62 710,9	-44,56	125 950,3	78 892,5	-37,36
BIOTA AIR LAINNYA DIBEKUKAN	45 152,2	62 679,8	38,82	92 559,3	167 180,3	80,62
MAKARONI, MIE DAN PRODUK SEJENISNY	68 249,1	73 210,0	7,27	110 883,5	107 463,3	-3,08
MINYAK MAKAN DAN LEMAK NABATI	91 356,8	153 065,8	67,55	103 094,1	140 990,9	36,76
MAKANAN DARI COKELAT DAN KEMBANG	31 734,0	34 799,5	9,66	89 510,1	89 159,7	-0,39
BUBUK KAKAO	33 300,3	37 996,0	14,10	68 537,9	80 795,6	17,88
SEREALIA YANG DIGILING ATAU DIBERSIH-	267 433,9	297 983,0	11,42	55 414,0	57 628,8	4,00
KEPITING DIOLAH ATAU DIAWETKAN	2 463,9	3 470,9	40,87	41 423,4	49 291,5	18,99
IKAN DIGARAMI ATAU DIKERINGKAN	9 613,5	7 963,8	-17,16	33 829,5	27 548,0	-18,57
KAYU MANIS BUBUK	19 190,7	17 220,1	-10,27	33 402,7	29 056,8	-13,01
TETES PEMURNIAN GULA	72 475,5	145 657,3	100,97	9 119,7	18 852,2	106,72
JUS BUAH DAN SAYURAN	14 880,1	8 216,8	-44,78	24 121,0	19 581,6	-18,82
GLUKOSA DAN SEJENISNYA	17 356,7	12 506,2	-27,95	27 245,8	19 274,2	-29,26
BUAH DAN SAYUR BEKU	51 265,5	13 686,2	-73,30	24 034,7	15 624,5	-34,99
KERUPUK, KERIPIK, PEYEK DAN SEJENIS	12 576,7	13 039,4	3,68	23 413,6	25 915,6	10,69
TEPUNG TERIGU	45 773,2	36 866,4	-19,46	20 905,0	16 001,1	-23,46
KARAGINAN	2 956,9	2 963,9	0,24	21 456,0	17 590,7	-18,02
BIJI PALA, BUNGA PALA DAN KAPULAGA E	1 948,4	1 909,5	-2,00	18 638,4	17 229,1	-7,56
KOPRA	21 198,9	8 095,8	-61,81	14 853,2	6 473,9	-56,41
TEPUNG IKAN & BIOTA AIR LAYAK KONSL	1 621,2	2 626,4	62,00	16 007,3	23 197,3	44,92
MINYAK MAKAN DAN LEMAK NABATI DAN	26 645,7	29 855,0	12,04	15 007,3	18 003,5	19,96
LADA BUBUK	2 230,7	1 477,2	-33,78	13 534,6	10 811,3	-20,12
MAKANAN HEWAN	22 621,6	26 420,8	16,79	15 683,7	21 330,8	36,01
DAGING TERNAK	2 208,0	2 028,3	-8,14	13 852,6	11 219,2	-19,01
ES KRIM	3 120,3	24 352,4	680,45	10 909,3	12 898,7	18,24
OLAHAN SUSU BUBUK DAN SUSU KENTAL	5 561,9	4 096,2	-26,35	13 402,6	9 993,8	-25,43
FILLET IKAN SEGAR ATAU DINGIN	4 781,7	4 883,1	2,12	12 699,6	7 788,2	-38,67
KEPITING DIBEKUKAN	1 397,8	1 838,2	31,51	12 838,7	12 307,6	-4,14
OLAHAN PRODUK SUSU LAINNYA	7 440,4	5 611,2	-24,58	10 258,5	5 733,8	-44,11
KECAP	6 247,7	5 535,4	-11,40	8 564,6	7 981,2	-6,81
BIOTA AIR LAINNYA DIKERINGKAN/DIASIN	3 822,2	4 840,2	26,63	7 653,1	8 606,8	12,46
BUAH DAN SAYUR YANG DIASINKAN ATAL	3 021,9	3 506,2	16,03	6 995,5	8 306,9	18,75
MAKANAN BAYI	2 823,7	3 416,7	21,00	9 443,5	11 476,8	21,53
OLAHAN SUSU SEGAR DAN KRIM	8 269,8	10 736,8	29,83	9 208,3	10 758,7	16,84
HERBAL	410,4	2 058,7	401,63	2 775,4	16 554,1	496,46
SAUS	4 152,5	6 853,1	65,04	7 011,4	6 530,6	-6,86
TEPUNG SEREALIA LAINNYA	3 126,1	3 707,3	18,59	5 069,3	6 589,4	29,99
AGAR-AGAR	453,5	577,2	27,28	6 621,9	4 641,5	-29,91
PATI UBI KAYU	10 331,2	7 067,8	-31,59	5 865,0	4 965,0	-15,35
MAKANAN OLAHAN LAINNYA	171 936,6	161 155,2	-6,27	321 623,8	313 335,6	-2,58
INDUSTRI MINUMAN	76 849,5	112 824,0	46,81	51 343,5	66 996,7	30,49
MINUMAN RINGAN	41 273,2	72 273,6	75,11	34 676,6	47 314,3	36,44
MINUMAN BERALKOHOL	5 655,8	6 183,5	9,33	11 873,1	14 454,4	21,74
AIR MINUM DAN AIR MINERAL	29 920,4	34 366,8	14,86	4 793,8	5 228,0	9,06
INDUSTRI PENGOLAHAN TEMBAKAU	61 770,8	63 503,1	2,80	538 035,3	542 596,9	0,85
ROKOK KRETEK	42 303,1	43 940,6	3,87	416 197,9	419 832,3	0,87
TEMBAKAU OLAHAN	16 103,3	15 513,6	-3,66	86 717,1	85 783,5	-1,08
ROKOK DAN CERUTU LAINNYA	3 364,4	4 048,9	20,35	35 120,3	36 981,1	5,30
INDUSTRI TEKSTIL	1 107 964,6	1 040 667,3	-6,07	3 023 637,7	2 734 317,8	-9,57
BENANG PINTAL	467 901,3	465 348,5	-0,55	1 172 741,5	1 095 770,4	-6,56
KAIN TENUNAN	144 364,3	119 884,4	-16,96	779 734,7	697 031,6	-10,61
SERAT STAPEL BUATAN	212 809,3	179 032,4	-15,87	272 510,8	227 743,7	-16,43
SERAT/BENANG/STRIP FILAMEN BUATAN	141 201,0	133 665,5	-5,34	266 037,9	220 385,8	-17,16
KAIN RAJUTAN	13 123,9	9 586,5	-26,95	81 427,7	57 432,3	-29,47
KAIN SULAMAN/BORDIR	800,7	569,1	-28,92	35 968,0	25 527,6	-29,03
SERAT TEKSTIL	38 844,2	42 043,3	8,24	27 843,4	28 891,4	3,76
SUTRA	72,3	39,3	-45,64	477,4	36,6	-92,33

**TABEL 3. PERKEMBANGAN EKSPOR KOMODITI INDUSTRI PENGOLAHAN
JANUARI-JULI 2015 DAN 2016**

KOMODITI	BERAT BERSIH (TON)		PERUB	NILAI FOB (RIBU US \$)		PERUB
	JAN-JUL2015	JAN-JUL 2016	%	JAN-JUL2015	JAN-JUL 2016	%
(1)	(2)	(3)	(4)	(5)	(6)	(7)
BARANG TEKSTIL LAINNYA	88 847,7	90 498,3	1,86	386 896,3	381 498,5	-1,40
INDUSTRI PAKAIAN JADI	264 628,7	257 352,3	-2,75	4 272 976,6	4 195 554,8	-1,81
PAKAIAN JADI (KONVEKSI) DARI TEKSTIL	219 873,1	213 661,4	-2,83	3 715 624,3	3 655 654,4	-1,61
PAKAIAN JADI RAJUTAN	29 246,6	26 815,7	-8,31	391 259,4	360 774,2	-7,79
PERLENGKAPAN PAKAIAN DARI TEKSTIL	9 460,7	9 690,4	2,43	90 170,9	92 367,8	2,44
KAOS KAKI RAJUTAN DAN SEJENISNYA	5 737,7	6 951,9	21,16	72 217,7	82 640,0	14,43
PAKAIAN JADI DAN PERLENGKAPANNYA [310,7	232,8	-25,07	3 704,4	4 118,4	11,18
INDUSTRI KULIT, BARANG DARI KULIT DAN AL	147 925,5	154 872,3	4,70	2 825 680,0	2 878 237,5	1,86
SEPATU OLAHRAGA	66 016,4	75 046,7	13,68	1 314 069,5	1 442 844,8	9,80
SEPATU TEKNIK LAPANGAN/KEPERLUAN	34 924,5	36 556,6	4,67	685 776,1	681 880,0	-0,57
ALAS KAKI UNTUK KEPERLUAN SEHARI-H.	33 447,2	29 896,9	-10,61	621 704,2	544 087,1	-12,48
BARANG DARI KULIT DAN KULIT BUATAN I	10 885,0	11 142,9	2,37	136 025,6	150 214,0	10,43
KULIT DISAMAK	2 652,4	2 229,2	-15,96	68 104,5	59 211,5	-13,06
INDUSTRI KAYU, BARANG DARI KAYU DAN GA	3 310 422,6	2 937 745,2	-11,26	2 271 527,2	2 109 365,8	-7,14
KAYU LAPIS	773 032,4	722 634,2	-6,52	774 237,6	672 693,6	-13,12
PANEL KAYU LAINNYA	854 439,2	875 950,6	2,52	658 697,7	630 879,8	-4,22
KAYU OLAHAN	1 507 623,1	1 154 998,6	-23,39	444 309,0	409 965,3	-7,73
BARANG BANGUNAN DARI KAYU	87 926,9	91 827,2	4,44	199 632,3	203 860,9	2,12
KERAJINAN UKIRAN DARI KAYU BUKAN MI	23 306,6	23 001,6	-1,31	77 015,3	71 168,7	-7,59
BARANG ANYAMAN DARI ROTAN DAN BAM	9 475,7	8 879,7	-6,29	30 405,2	28 794,8	-5,30
KAYU GERGAJIAN	29 119,4	32 710,6	12,33	26 248,7	26 569,2	1,22
VEENEER	12 730,6	16 792,8	31,91	23 720,9	30 674,8	29,32
BARANG ANYAMAN DARI TANAMAN BUKA	1 775,7	1 569,2	-11,63	10 224,8	9 365,0	-8,41
ALAT DAPUR DARI KAYU, ROTAN DAN BAI	2 669,5	2 550,8	-4,45	8 904,6	11 947,1	34,17
WADAH DARI KAYU	3 569,5	3 064,9	-14,14	5 615,8	4 507,7	-19,73
BANGUNAN PRAFABRIKASI DARI KAYU	1 940,8	1 209,6	-37,68	3 682,6	1 948,2	-47,10
BARANG DARI KAYU, ROTAN, GABUS LAIN	2 813,2	2 555,2	-9,17	8 832,8	6 990,6	-20,86
INDUSTRI KERTAS DAN BARANG DARI KERTA	4 494 723,4	4 380 889,2	-2,53	3 159 913,5	2 932 697,5	-7,19
BUBUR KERTAS (PULP)	1 965 525,5	2 032 177,9	3,39	989 928,3	919 117,8	-7,15
KERTAS TISSUE	292 720,4	363 073,0	24,03	385 542,1	438 440,3	13,72
KERTAS KHUSUS	363 202,7	296 912,5	-18,25	293 348,4	232 461,2	-20,76
BARANG DARI KERTAS DAN PAPAN KERT.	139 224,9	132 517,0	-4,82	187 005,7	173 751,9	-7,09
KERTAS DAN PAPAN KERTAS BERGELOM	237 785,4	64 610,8	-72,83	111 802,7	38 128,4	-65,90
KEMASAN DAN KOTAK DARI KERTAS DAN	39 098,2	39 494,3	1,01	68 134,3	66 475,1	-2,44
KERTAS BUDAYA	79 538,4	79 125,3	-0,52	41 786,2	38 882,3	-6,95
KERTAS LAINNYA	1 377 627,9	1 372 978,4	-0,34	1 082 365,8	1 025 440,4	-5,26
INDUSTRI PENCETAKAN DAN REPRODUKSI M	6 640,6	5 738,1	-13,59	19 455,5	17 194,7	-11,62
BARANG HASIL PENCETAKAN UMUM	4 578,5	5 092,0	11,22	15 534,2	13 990,6	-9,94
BARANG HASIL PENCETAKAN KHUSUS	2 061,4	646,0	-68,66	3 916,8	3 202,2	-18,24
MEDIA REKAMAN FILM DAN VIDEO	0,8	0,1	-87,50	4,5	1,9	-57,78
INDUSTRI PRODUK DARI BATU BARA DAN PEI	259,6	0,4	-99,85	555,9	2,5	-99,55
PRODUK DARI BATU BARA	250,0	0,0	-100,00	201,7	0,0	-100,00
PEMBUATAN MINYAK PELUMAS	9,6	0,4	-95,83	354,2	2,5	-99,29
INDUSTRI BAHAN KIMIA DAN BARANG DARI B.	6 251 630,1	7 325 728,7	17,18	5 314 049,8	5 484 674,7	3,21
KIMIA DASAR ORGANIK YANG BERSUMBE	2 245 856,9	2 379 543,6	5,95	1 941 345,1	1 940 214,0	-0,06
SABUN DAN BAHAN PEMBERSIH KEPERLU	607 962,8	837 887,0	37,82	686 589,3	704 047,9	2,54
DAMAR BUATAN (RESIN SINTETIS) DAN B/	536 959,5	577 416,8	7,53	557 078,7	510 026,8	-8,45
PUPUK	981 882,1	1 472 804,7	50,00	370 604,3	417 025,2	12,53
KIMIA DASAR ORGANIK YANG BERSUMBE	719 352,4	918 978,9	27,75	407 421,3	453 647,0	11,35
KIMIA DASAR ORGANIK LAINNYA	282 307,1	289 758,0	2,64	243 614,6	263 648,0	8,22
BARANG KIMIA LAINNYA	335 518,1	268 388,4	-20,01	203 483,0	205 088,1	0,79
MINYAK ATSIRI	30 800,0	45 160,2	46,62	183 746,9	194 674,0	5,95
KIMIA DASAR ORGANIK YANG MENGHASIL	112 343,8	107 628,5	-4,20	189 441,5	182 198,0	-3,82
PEMBERANTAS HAMA (FORMULASI)	57 128,5	50 862,3	-10,97	177 314,9	175 964,6	-0,76
KIMIA DASAR ORGANIK UNTUK BAHAN BA	18 848,3	21 364,4	13,35	111 589,0	115 969,1	3,93
CAT DAN TINTA CETAK	19 491,1	22 311,7	14,47	53 330,9	107 322,0	101,24
ARANG KAYU	70 120,3	60 661,9	-13,49	39 514,0	40 055,6	1,37
KARET BUATAN	18 803,9	41 767,7	122,12	22 063,2	46 370,9	110,17
PERNIS (TERMASUK MASTIK)	9 836,5	8 384,1	-14,77	27 578,7	23 687,8	-14,11

**TABEL 3. PERKEMBANGAN EKSPOR KOMODITI INDUSTRI PENGOLAHAN
JANUARI-JULI 2015 DAN 2016**

KOMODITI	BERAT BERSIH (TON)		PERUB	NILAI FOB (RIBU US \$)		PERUB
	JAN-JUL2015	JAN-JUL 2016	%	JAN-JUL2015	JAN-JUL 2016	%
(1)	(2)	(3)	(4)	(5)	(6)	(7)
PEREKAT/LEM	6 612,0	8 175,8	23,65	21 432,4	22 494,2	4,95
KIMIA DASAR ANORGANIK KHLOR DAN AL	27 013,2	76 037,8	181,48	10 473,6	15 649,0	49,41
KOREK API	5 204,0	3 905,1	-24,96	7 580,0	5 223,7	-31,09
LAK	12 171,1	2 786,6	-77,10	4 009,4	4 306,4	7,41
KIMIA DASAR ANORGANIK LAINNYA	153 418,4	131 905,4	-14,02	55 839,0	57 062,6	2,19
INDUSTRI FARMASI, PRODUK OBAT KIMIA DAI	30 882,2	27 423,7	-11,20	365 290,3	359 503,7	-1,58
PRODUK FARMASI	16 337,4	10 586,3	-35,20	265 722,4	268 218,3	0,94
BAHAN FARMASI	14 340,8	16 706,5	16,50	99 241,0	90 894,2	-8,41
SIMPLISIA (BAHAN OBAT TRADISIONAL)	176,3	126,1	-28,47	273,1	267,4	-2,09
PRODUK OBAT TRADISIONAL	27,8	4,8	-82,73	53,8	123,8	130,11
INDUSTRI KARET, BARANG DARI KARET DAN	2 143 241,2	2 055 358,5	-4,10	4 243 143,4	3 770 060,4	-11,15
KARET ASAP	49 649,1	47 440,9	-4,45	82 280,9	67 864,3	-17,52
KARET REMAH (CRUMB RUBBER)	1 475 288,9	1 373 055,1	-6,93	2 147 202,3	1 705 495,1	-20,57
BAN LUAR DAN BAN DALAM	274 305,1	297 180,3	8,34	915 792,6	938 592,4	2,49
BARANG PLASTIK LEMBARAN	139 206,5	152 487,1	9,54	398 203,4	379 780,8	-4,63
BARANG DARI PLASTIK UNTUK PENGEMA	81 613,6	79 537,9	-2,54	211 943,9	196 824,9	-7,13
BARANG DARI KARET UNTUK KEPERLUAN	35 656,4	23 272,1	-34,73	88 531,7	93 334,9	5,43
BARANG PLASTIK LAINNYA	13 078,9	13 091,7	0,10	67 997,7	71 649,1	5,37
PIPA PLASTIK DAN PERLENGKAPANNYA	7 836,9	7 399,5	-5,58	29 636,0	31 106,7	4,96
BARANG DARI PLASTIK UNTUK BANGUNA	6 031,7	6 321,9	4,81	23 669,1	24 530,2	3,64
PERLENGKAPAN DAN PERALATAN RUMAH	7 256,2	6 421,9	-11,50	24 087,8	27 599,7	14,58
BAN VULKANISIR	2 351,1	2 794,6	18,86	9 774,3	10 852,3	11,03
BARANG DARI KARET UNTUK KEPERLUAN	3 885,8	2 653,0	-31,73	16 506,1	12 296,3	-25,50
BARANG DARI KARET LAINNYA	47 081,2	43 702,6	-7,18	227 517,7	210 133,8	-7,64
INDUSTRI BARANG GALIAN BUKAN LOGAM	1 485 701,2	1 755 978,2	18,19	536 051,7	494 085,7	-7,83
KACA	386 132,3	343 672,0	-11,00	201 604,3	175 727,2	-12,84
KERAMIK	200 193,1	209 860,8	4,83	205 141,9	188 060,6	-8,33
SEMEN	676 280,8	1 016 836,9	50,36	36 276,9	41 767,9	15,14
BARANG DARI BATU UNTUK KEPERLUAN	61 627,3	33 347,0	-45,89	32 028,3	28 518,5	-10,96
BARANG DARI SEMEN DAN KAPUR UNTUK	86 304,0	61 186,7	-29,10	15 581,0	14 007,8	-10,10
BARANG GALIAN BUKAN LOGAM LAINNYA	9 617,6	11 332,8	17,83	16 781,5	15 704,0	-6,42
BARANG DARI SEMEN, KAPUR, GIPS DAN	15 245,8	19 290,8	26,53	4 759,2	5 173,9	8,71
BARANG DARI MARMER, GRANIT DAN BATU	6 656,0	6 640,4	-0,23	4 637,3	5 099,1	9,96
BARANG TAHAN API DARI TANAH LIAT/KEI	4 354,9	3 178,8	-27,01	4 683,6	3 323,2	-29,05
BARANG DARI MARMER DAN GRANIT UNT	3 625,8	4 468,8	23,25	3 733,9	4 542,8	21,66
BARANG DARI GIPS UNTUK KONSTRUKSI	15 639,9	27 216,6	74,02	2 981,4	4 548,7	52,57
ALAT-ALAT LABORATORIUM, FARMASI DA	229,3	242,1	5,58	2 820,7	2 855,2	1,22
KAPUR	16 318,0	10 920,0	-33,08	1 874,8	1 202,2	-35,88
BARANG BUKAN LOGAM LAINNYA	3 476,4	7 784,5	123,92	3 146,9	3 554,6	12,96
INDUSTRI LOGAM DASAR	2 075 869,9	2 019 558,2	-2,71	5 373 383,5	4 279 411,4	-20,36
BESI/BAJA	1 663 015,1	1 631 680,3	-1,88	1 418 312,2	1 178 066,7	-16,94
LOGAM DASAR MULIA	1 088,5	1 093,1	0,42	1 317 994,4	1 248 024,9	-5,31
TEMBAGA	173 916,0	178 071,5	2,39	1 026 327,0	843 242,1	-17,84
TIMAH	50 766,8	31 764,6	-37,43	857 064,9	520 825,8	-39,23
NIKEL	55 751,9	54 511,4	-2,23	481 447,4	294 386,4	-38,85
ALUMINIUM	95 929,3	81 280,3	-15,27	239 459,7	170 964,4	-28,60
LOGAM DASAR BUKAN BESI	31 327,0	36 940,9	17,92	28 434,5	20 094,7	-29,33
SENG	2 623,3	2 933,9	11,84	3 817,9	3 609,4	-5,46
BAUKSIT	1 452,2	1 282,2	-11,71	525,4	197,2	-62,47
INDUSTRI BARANG LOGAM, BUKAN MESIN DA	299 700,7	295 082,3	-1,54	723 377,5	983 344,6	35,94
BARANG DARI KAWAT	54 848,3	57 471,5	4,78	115 940,6	105 327,8	-9,15
KONSTRUKSI BERAT SIAP PASANG DARI I	40 835,0	53 600,6	31,26	88 957,3	82 841,5	-6,87
BARANG DARI LOGAM SIAP PASANG UNTU	24 979,2	71 119,2	184,71	65 813,2	371 615,0	464,65
ALAT POTONG DAN PERKAKAS TANGAN F	8 551,6	5 134,6	-39,96	56 315,7	49 186,5	-12,66
PAKU, MUR DAN BAUT	13 108,5	13 933,7	6,30	52 229,2	52 974,0	1,43
PERALATAN DAPUR DAN PERALATAN ME,	15 049,1	5 776,9	-61,61	59 957,7	36 097,1	-39,80
PERALATAN UMUM	7 989,8	6 365,0	-20,34	40 169,1	38 243,8	-4,79
EMBER, KALENG, DRUM DAN WADAH SEJ	14 252,4	9 996,2	-29,86	34 488,2	27 582,9	-20,02
TANGKI, TANDON AIR DAN WADAH DARI L	16 911,5	16 181,7	-4,32	27 469,0	41 309,5	50,39

**TABEL 3. PERKEMBANGAN EKSPOR KOMODITI INDUSTRI PENGOLAHAN
JANUARI-JULI 2015 DAN 2016**

KOMODITI	BERAT BERSIH (TON)		PERUB	NILAI FOB (RIBU US \$)		PERUB
	JAN-JUL2015	JAN-JUL 2016	%	JAN-JUL2015	JAN-JUL 2016	%
(1)	(2)	(3)	(4)	(5)	(6)	(7)
ALAT POTONG DAN PERKAKAS TANGAN F	1 668,5	1 700,1	1,89	16 489,8	16 903,6	2,51
GENERATOR UAP, BUKAN KETEL PEMAN/	2 437,5	2 366,8	-2,90	13 234,1	14 980,3	13,19
BARANG DARI LOGAM BUKAN ALUMINIUM	3 590,3	676,5	-81,16	4 652,5	2 045,5	-56,03
BARANG DARI LOGAM ALUMINIUM SIAP P,	1 259,9	844,3	-32,99	8 962,0	6 563,2	-26,77
BRANKAS, FILLING KANTOR DAN SEJENIS	3 761,4	2 924,0	-22,26	8 079,0	5 786,9	-28,37
KEPERLUAN RUMAH TANGGA DARI LOGA	264,7	189,8	-28,30	2 206,7	1 774,2	-19,60
ALAT POTONG DAN PERKAKAS TANGAN L	111,3	11,9	-89,31	398,7	95,9	-75,95
SENJATA DAN AMUNISI	6,5	0,0	-100,00	406,8	5,6	-98,62
BARANG LOGAM LAINNYA	90 075,1	46 789,4	-48,06	127 607,9	130 011,3	1,88
INDUSTRI KOMPUTER, BARANG ELEKTRONIK	120 674,1	113 627,8	-5,84	3 652 362,7	3 278 753,2	-10,23
PERLENGKAPAN KOMPUTER	45 622,6	45 062,3	-1,23	1 001 677,8	935 846,5	-6,57
SEMI KONDUKTOR DAN KOMPONEN ELEK	11 239,1	10 002,7	-11,00	791 793,9	693 710,7	-12,39
TELEVISI DAN PERLENGKAPAN TELEVISI	17 139,9	15 599,4	-8,99	707 589,2	653 390,2	-7,66
PERALATAN PEREKAM, PENERIMA DAN P	13 562,1	12 101,4	-10,77	440 803,3	371 763,4	-15,66
PERALATAN AUDIO DAN VIDEO ELEKTROI	21 347,8	21 359,5	0,05	246 390,8	230 016,6	-6,65
ALAT UKUR DAN ALAT UJI	5 892,8	5 145,3	-12,68	216 610,0	187 358,1	-13,50
PERALATAN KOMUNIKASI LAINNYA	2 145,2	2 214,6	3,24	141 744,6	129 272,0	-8,80
KAMERA CINEMATOGRAFI PROYEKTOR D	314,0	174,3	-44,49	41 949,5	30 080,3	-28,29
PERALATAN ELEKTROMEDIKAL DAN ELEK	1 525,0	973,6	-36,16	36 274,7	15 865,6	-56,26
KOMPUTER DAN PERLENGKAPAN KOMPU	278,8	189,1	-32,17	11 034,4	17 196,5	55,84
MEDIA MAGNETIK DAN OPTIK	580,1	697,8	20,29	5 785,3	4 067,7	-29,69
PERALATAN IRADIASI/SINAR X, PERLENGI	30,6	55,7	82,03	5 192,5	6 870,9	32,32
TEROPONG DAN INSTRUMEN OPTIK BUKA	96,4	8,9	-90,77	2 341,1	1 820,6	-22,23
PERALATAN FOTOGRAFI	67,1	39,6	-40,98	1 363,5	1 420,4	4,17
TABUNG ELEKTRON DAN KONEKTOR ELE	832,6	3,7	-99,56	1 812,0	73,7	-95,93
INDUSTRI PERALATAN LISTRIK	261 888,1	261 992,9	0,04	2 648 485,9	2 535 776,5	-4,26
PERALATAN LISTRIK	260 181,7	260 769,5	0,23	2 640 974,8	2 530 019,8	-4,20
PERALATAN RUMAH TANGGA	1 705,2	1 223,4	-28,25	7 222,5	5 756,7	-20,29
KABEL SERAT OPTIK	1,3	0,0	-100,00	288,5	0,0	-100,00
INDUSTRI MESIN DAN PERLENGKAPAN YTDL	236 739,0	240 065,4	1,41	1 657 085,8	1 640 828,2	-0,98
MESIN UNTUK KEPERLUAN UMUM	105 734,1	119 857,8	13,36	985 452,0	1 091 924,5	10,80
MESIN UNTUK KEPERLUAN KHUSUS	131 004,9	120 207,6	-8,24	671 633,9	548 903,7	-18,27
INDUSTRI KENDARAAN BERMOTOR, TRAILER	317 086,6	331 642,7	4,59	2 789 820,2	2 770 733,9	-0,68
KENDARAAN BERMOTOR RODA 4 DAN LEI	176 689,3	168 306,9	-4,74	1 630 707,6	1 508 071,3	-7,52
SUKU CADANG KENDARAAN BERMOTOR	137 109,2	161 025,3	17,44	1 147 857,1	1 251 582,6	9,04
KAROSERI KENDARAAN BERMOTOR ROD	2 978,3	2 238,6	-24,84	10 125,1	10 554,4	4,24
KURSI UNTUK KENDARAAN BERMOTOR R	309,8	71,9	-76,79	1 130,4	525,6	-53,50
INDUSTRI ALAT ANGKUTAN LAINNYA	140 994,7	222 380,4	57,72	900 432,0	1 067 872,7	18,60
KENDARAAN TEMPUR DAN BAGIANNYA	18 397,5	23 861,8	29,70	205 475,7	260 970,8	27,01
KAPAL LAUT DAN SEJENISNYA	83 455,1	151 831,6	81,93	238 577,1	331 939,5	39,13
SUKU CADANG KENDARAAN BERMOTOR	13 656,4	19 158,5	40,29	121 536,7	171 157,1	40,83
SUKU CADANG SEPEDA DAN SEJENISNYA	16 785,9	12 748,1	-24,05	137 521,9	103 619,8	-24,65
PESAWAT UDARA DAN BAGIANNYA	512,2	456,5	-10,87	129 983,3	63 900,9	-50,84
SUKU CADANG MESIN KENDARAAN RODA	3 245,8	6 729,9	107,34	29 640,4	66 409,0	124,05
SEPEDA DAN SEJENISNYA	2 802,3	3 341,0	19,22	27 428,2	38 194,4	39,25
LOKOMOTIF DAN GERBONG KERETA SER	1 555,8	3 559,3	128,78	7 117,1	28 711,5	303,42
SUKU CADANG KENDARAAN BERMOTOR	520,1	554,5	6,61	2 300,2	1 474,9	-35,88
PERAHU LAYAR DAN SEJENISNYA	60,3	133,6	121,56	835,0	1 486,6	78,04
KERETA BAYI	3,3	4,1	24,24	16,3	5,7	-65,03
INDUSTRI LAINNYA	0,0	0,1	-	0,0	1,9	-
ALAT ANGKUTAN LAINNYA	0,0	1,5	-	0,0	0,6	-
INDUSTRI FURNITUR	303 636,6	276 388,8	-8,97	1 020 590,5	953 771,9	-6,55
FURNITUR DARI KAYU	255 467,8	235 478,3	-7,82	789 035,6	746 845,5	-5,35
FURNITUR DARI ROTAN ATAU BAMBU	17 657,5	15 872,1	-10,11	77 378,0	66 168,7	-14,49
FURNITUR DARI LOGAM	8 585,2	8 573,5	-0,14	67 616,8	61 003,5	-9,78
FURNITUR DARI PLASTIK	6 508,6	6 354,1	-2,37	35 841,5	30 332,4	-15,37
FURNITUR LAINNYA	15 417,5	10 110,9	-34,42	50 718,6	49 421,7	-2,56
INDUSTRI PENGOLAHAN LAINNYA	331 374,7	1 013 747,2	205,92	3 432 348,1	4 271 331,8	24,44
BARANG PERHIASAN DAN BARANG BERH	527,9	713,7	35,20	2 293 334,0	3 143 482,3	37,07

**TABEL 3. PERKEMBANGAN EKSPOR KOMODITI INDUSTRI PENGOLAHAN
JANUARI-JULI 2015 DAN 2016**

KOMODITI	BERAT BERSIH (TON)		PERUB	NILAI FOB (RIBU US \$)		PERUB
	JAN-JUL2015	JAN-JUL 2016	%	JAN-JUL2015	JAN-JUL 2016	%
(1)	(2)	(3)	(4)	(5)	(6)	(7)
INSTRUMEN ALAT MUSIK	30 912,2	31 703,9	2,56	326 220,5	318 199,6	-2,46
BARANG INDUSTRI KERAJINAN	262 354,4	946 038,3	260,60	290 157,8	331 139,2	14,12
MAINAN ANAK-ANAK	14 252,4	11 813,8	-17,11	190 898,1	154 381,0	-19,13
ALAT OLAH RAGA	4 870,3	4 860,1	-0,21	101 238,5	105 052,7	3,77
KACA MATA DAN BAGIANNYA	1 501,0	1 291,7	-13,94	88 149,3	66 606,1	-24,44
ALAT TULIS DAN GAMBAR	8 570,1	9 132,3	6,56	62 396,6	74 402,7	19,24
PERALATAN KEDOKTERAN DAN KEDOKTE	6 649,5	6 267,9	-5,74	67 016,5	62 930,4	-6,10
ALAT PERMAINAN	1 438,3	1 461,1	1,59	8 419,2	8 922,1	5,97
PERALATAN UNTUK PELINDUNG KESELAM	293,5	459,4	56,52	4 474,8	6 145,6	37,34
PITA MESIN TULIS/GAMBAR	5,0	4,9	-2,00	43,0	70,1	63,02

**TABEL 4. PERKEMBANGAN EKSPOR KOMODITI PERTAMBANGAN
JANUARI-JULI 2015 DAN 2016**

KOMODITI	BERAT BERSIH (TON)		PERUB	NILAI FOB (RIBU US \$)		PERUB
	JAN-JUL2015	JAN-JUL 2016	%	JAN-JUL2015	JAN-JUL 2016	%
(1)	(2)	(3)	(4)	(5)	(6)	(7)
TOTAL PERTAMBANGAN	226 798 913,3	213 896 715,7	-5,69	12 008 605,1	9 142 853,1	-23,86
PERTAMBANGAN BATU BARA DAN LIGNIT	217 842 377,0	203 388 707,4	-6,63	10 011 376,8	7 482 460,0	-25,26
BATU BARA	193 583 681,7	178 095 621,4	-8,00	9 152 226,7	6 829 079,2	-25,38
LIGNIT	24 258 695,3	25 293 086,0	4,26	859 150,1	653 380,7	-23,95
PERTAMBANGAN MINYAK BUMI DAN GAS ALA	756,6	76,6	-89,88	445,9	35,1	-92,13
BITUMEN	756,6	76,6	-89,88	445,9	35,1	-92,13
PERTAMBANGAN BIJIH LOGAM	2 865 173,8	3 042 909,3	6,20	1 941 734,9	1 613 609,5	-16,90
BIJIH TEMBAGA	916 852,7	949 477,1	3,56	1 885 140,1	1 573 995,5	-16,51
BIJIH ZIRCONIUM, NIOBIUM, DAN TANTALI	15 659,0	19 113,2	22,06	16 569,3	16 848,7	1,69
BIJIH BESI	1 873 432,1	2 056 424,0	9,77	19 962,4	14 856,4	-25,58
BIJIH SENG	31 431,2	12 121,0	-61,44	15 195,3	4 549,8	-70,06
BIJIH TIMBAL	5 544,2	5 748,0	3,68	3 898,4	3 204,9	-17,79
BIJIH TITANIUM	22 238,0	0,0	-100,00	956,2	0,0	-100,00
BIJIH LOGAM LAINNYA	16,5	26,0	57,58	13,2	154,3	1 068,94
PERTAMBANGAN DAN PENGGALIAN LAINNYA	6 090 605,9	7 465 022,4	22,57	55 047,6	46 748,5	-15,08
BATU KERIKIL	5 964 233,0	7 289 886,2	22,23	41 284,0	31 744,7	-23,11
BATU HIAS DAN BATU BANGUNAN	42 233,8	28 801,1	-31,81	5 882,0	3 914,0	-33,46
ZIRCONIUM SILIKAT	1 969,0	2 071,0	5,18	2 604,7	2 571,0	-1,29
BATU APUNG DAN SEJENISNYA	24 566,0	25 707,0	4,64	1 832,3	1 827,7	-0,25
ASPAL	19 358,9	58 408,9	201,72	1 446,9	2 920,9	101,87
TANAH DAN TANAH LIAT	2 179,5	10 104,4	363,61	376,6	881,5	134,07
BAHAN MINERAL LAINNYA	36 065,7	50 043,7	38,76	1 621,2	2 888,7	78,18

**TABEL 5. PERKEMBANGAN EKSPOR KOMODITI LAINNYA
JANUARI-JULI 2015 DAN 2016**

KOMODITI	BERAT BERSIH (TON)		PERUB	NILAI FOB (RIBU US \$)		PERUB
	JAN-JUL2015	JAN-JUL 2016	%	JAN-JUL2015	JAN-JUL 2016	%
(1)	(2)	(3)	(4)	(5)	(6)	(7)
TOTAL LAINNYA	3 603,2	3 325,7	-7,70	3 631,0	2 768,1	-23,76
PENGELOLAAN SAMPAH DAN DAUR ULANG	3 603,2	3 325,7	-7,70	3 631,0	2 768,1	-23,76
BARANG BUKAN LOGAM DAUR ULANG	3 313,0	3 325,7	0,38	3 339,6	2 768,1	-17,11
RONGSOKAN KAPAL	290,2	0,0	-100,00	291,4	0,0	-100,00

**TABEL 6. PERKEMBANGAN EKSPOR INDONESIA MENURUT KOMODITI DAN NEGARA TUJUAN
JANUARI-JULI 2015 DAN 2016**

KOMODITI / NEGARA TUJUAN	BERAT BERSIH (KG)		PERUB	NILAI FOB (US \$)		PERUB
	JAN-JUL 2015	JAN-JUL 2016	%	JAN-JUL 2015	JAN-JUL 2016	%
(1)	(2)	(3)	(4)	(5)	(6)	(7)
HASIL MINYAK	3 003 834 795	1 715 500 399	-42,89	1 244 135 433	456 153 778	-63,34
Japan	225 792 071	1 455 348	-99,36	101 228 648	1 020 973	-98,99
Hong Kong	801	1 530	91,04	174	3 193	1 734,95
Korea, Republic Of	181 025 623	168 285 964	-7,04	121 241 388	87 610 540	-27,74
Taiwan	37 032 951	5 081 293	-86,28	19 166 427	2 674 147	-86,05
China	140 321 726	25 695 694	-81,69	49 130 251	20 924 664	-57,41
Papua New Guinea	2 199	600	-72,71	5 331	2 660	-50,10
Thailand	1 529 128	1 757 978	14,97	3 076 876	2 767 745	-10,05
Singapore	628 742 913	493 603 295	-21,49	246 274 144	94 721 807	-61,54
Philippines	248 159	793 583	219,79	375 263	559 977	49,22
Malaysia	1 607 302 976	792 127 093	-50,72	644 127 972	182 490 931	-71,67
Myanmar	1 797 906	13 416 237	646,21	1 907 441	4 842 292	153,86
Brunei Darussalam	21	0	-100,00	63	0	-100,00
Viet Nam	3 018 421	7 815 278	158,92	2 438 372	4 063 119	66,63
Maldives	0	1 273	-	0	2 747	-
India	137 626 899	159 053 025	15,57	21 972 507	25 898 319	17,87
Bangladesh	165 712	661 631	299,27	194 413	542 897	179,25
Iran (Islamic Republic Of)	0	200 000	-	0	186 000	-
Israel	2 566	0	-100,00	8 208	0	-100,00
Lebanon	7 635	0	-100,00	22 420	0	-100,00
Yemen	13 260	76 109	473,97	20 885	113 264	442,32
Oman	69 078	24 528	-64,49	123 971	39 432	-68,19
Turkey	7 128	99 990	1 302,78	22 800	69 993	206,99
United Arab Emirates	338 080	1 400 746	314,32	1 045 413	1 615 231	54,51
Qatar	102	0	-100,00	1 920	0	-100,00
Bahrain	95 850	0	-100,00	125 585	0	-100,00
Egypt	0	75	-	0	1 650	-
Sudan	38	0	-100,00	1 023	0	-100,00
Congo	0	38	-	0	75	-
Nigeria	173 452	62 400	-64,02	265 457	61 689	-76,76
Mali	0	508	-	0	305	-
Benin	0	23 514	-	0	42 939	-
South Africa	166 596	98 918	-40,62	259 156	150 210	-42,04
Australia	948 018	5 212 976	449,88	1 553 470	2 882 188	85,53
New Zealand	171 846	240 580	40,00	306 402	364 220	18,87
Solomon Islands	250	0	-100,00	557	0	-100,00
East Timor	3 787 723	3 391 988	-10,45	2 301 113	1 814 125	-21,16
United States	58 932	1 007 960	1 610,38	62 183	981 802	1 478,89
Canada	0	189 630	-	0	121 363	-
United Kingdom	82	0	-100,00	537	0	-100,00
Netherlands	32 250 374	28 948 857	-10,24	25 993 225	16 471 774	-36,63
Germany, Fed. Rep. Of	1 136 076	4 051 120	256,59	881 314	2 621 149	197,41
Belgium	11	665 950	6 053 990,91	5	439 047	8 780 844,00
Switzerland	186	0	-100,00	400	0	-100,00
Sweden	0	153	-	0	1 093	-
Italy	6	53 486	891 334,67	120	48 961	40 701,05
Spain	0	1 051	-	0	1 260	-
MINYAK MENTAH	8 781 323 618	10 416 212 560	18,62	3 865 046 597	3 125 778 778	-19,13
Japan	2 309 950 511	1 540 276 794	-33,32	1 111 336 936	483 161 139	-56,52
Korea, Republic Of	589 319 448	435 581 133	-26,09	227 977 764	123 745 836	-45,72
Taiwan	454 075 028	610 766 410	34,51	176 220 154	169 629 334	-3,74
China	520 114 796	2 143 111 521	312,05	230 770 502	617 366 454	167,52
Papua New Guinea	0	24 660 217	-	0	3 688 133	-
Thailand	1 238 714 994	1 252 521 334	1,11	512 643 867	381 463 298	-25,59
Singapore	1 088 252 307	820 757 297	-24,58	442 346 778	255 942 471	-42,14
Philippines	0	51 426 790	-	0	13 270 651	-
Malaysia	392 430 033	1 138 626 588	190,15	170 766 928	354 002 205	107,30
India	0	458 310 800	-	0	136 143 294	-
Australia	1 023 406 518	1 148 047 477	12,18	391 942 657	325 031 737	-17,07
New Zealand	58 938 500	38 382 000	-34,88	25 457 208	8 319 843	-67,32
United States	1 106 121 483	753 744 199	-31,86	575 583 803	254 014 383	-55,87
GAS ALAM (PERTAMBANGAN)	13 785 265 811	13 628 938 104	-1,13	6 295 695 800	3 907 043 306	-37,94
Japan	3 279 458 211	3 974 382 726	21,19	1 826 674 076	1 235 605 683	-32,36
Korea, Republic Of	2 309 711 078	2 719 632 688	17,75	1 041 549 801	779 375 002	-25,17
Taiwan	1 368 206 608	1 173 688 815	-14,22	696 240 943	436 129 058	-37,36
China	1 646 974 598	1 564 781 469	-4,99	682 875 399	435 751 449	-36,19
Singapore	4 163 630 376	3 777 602 522	-9,27	1 745 722 318	916 663 149	-47,49
Malaysia	623 993 297	286 970 097	-54,01	194 903 208	92 225 946	-52,68
India	134 115 576	0	-100,00	59 226 979	0	-100,00
Kuwait	64 208 202	0	-100,00	27 672 549	0	-100,00
Mexico	194 967 865	131 879 787	-32,36	20 830 527	11 293 018	-45,79
GAS ALAM (PENGADAAN GAS)	10 252 202	11 424 920	11,44	9 005 512	7 337 351	-18,52
China	0	3 960 000	-	0	2 624 000	-
Singapore	4 365 985	3 030 020	-30,60	3 040 358	2 077 798	-31,66
Malaysia	15	4 200 000	27 999 900,00	20	2 478 000	12 389 900,00
United Arab Emirates	400 000	0	-100,00	280 000	0	-100,00
Nigeria	1 000	0	-100,00	1 000	0	-100,00
East Timor	235 200	234 900	-0,13	171 606	157 553	-8,19
United States	1	0	-100,00	3	0	-100,00
Netherlands	1	0	-100,00	25	0	-100,00
Belgium	5 250 000	0	-100,00	5 512 500	0	-100,00
SAYUR-SAYURAN	104 949 370	44 264 867	-57,82	31 270 966	18 755 921	-40,02
Japan	10 409 090	206 709	-98,01	1 847 318	494 382	-73,24
Hong Kong	71 477	15 291	-78,61	982 177	212 148	-78,40

**TABEL 6. PERKEMBANGAN EKSPOR INDONESIA MENURUT KOMODITI DAN NEGARA TUJUAN
JANUARI-JULI 2015 DAN 2016**

KOMODITI / NEGARA TUJUAN	BERAT BERSIH (KG)		PERUB	NILAI FOB (US \$)		PERUB
	JAN-JUL 2015	JAN-JUL 2016	%	JAN-JUL 2015	JAN-JUL 2016	%
(1)	(2)	(3)	(4)	(5)	(6)	(7)
Korea, Republic Of	20 857 694	15 149	-99,93	1 785 849	152 600	-91,46
Taiwan	8 645 832	16 493 241	90,77	2 504 442	4 156 337	65,96
China	3 764 380	490 769	-86,96	3 923 817	837 436	-78,66
Thailand	15 567 273	256 895	-98,35	3 035 339	830 510	-72,64
Singapore	11 741 407	11 282 224	-3,91	6 120 599	5 342 598	-12,71
Philippines	3 656 515	1 346 960	-63,16	3 884 575	1 376 785	-64,56
Malaysia	8 562 666	13 323 229	55,60	2 722 799	3 077 497	13,03
Brunei Darussalam	23 160	17 081	-26,25	80 611	65 105	-19,24
Viet Nam	403 565	242 457	-39,92	332 490	218 549	-34,27
Maldives	2 878	762	-73,52	909	286	-68,57
India	158 857	187 752	18,19	948 139	1 124 388	18,59
Pakistan	1 064	0	-100,00	8 464	0	-100,00
Bangladesh	15 060	0	-100,00	36 375	0	-100,00
Sri Lanka	0	50	-	0	3 372	-
Saudi Arabia	60 479	48 944	-19,07	85 008	41 013	-51,75
Kuwait	44 262	55 250	24,82	144 575	189 881	31,34
Oman	390	102	-73,79	1 229	606	-50,66
United Arab Emirates	1 122	31 914	2 744,40	3 223	91 915	2 751,79
Qatar	1 475	2 195	48,83	4 510	8 484	88,11
Bahrain	278	79	-71,58	1 960	499	-74,53
Algeria	115 200	0	-100,00	218 892	0	-100,00
Tanzania, United Rep. Of	0	70	-	0	38 521	-
Nigeria	2 280	0	-100,00	2 184	0	-100,00
Australia	5 999	75 328	1 155,68	70 741	334 145	372,35
New Zealand	6 213	0	-100,00	66 081	0	-100,00
Christmas Islands	476	1 076	126,05	561	396	-29,48
East Timor	191 719	126 529	-34,00	46 519	38 951	-16,27
United States	285	4 987	1 649,82	2 843	37 603	1 222,63
Canada	1 500	0	-100,00	2 175	0	-100,00
Netherlands	74 735	18 310	-75,50	243 474	63 373	-73,97
Germany, Fed. Rep. Of	108 039	68	-99,94	182 741	870	-99,52
Italy	112 000	0	-100,00	136 640	0	-100,00
Spain	0	446	-	0	161	-
Poland	20 000 000	0	-100,00	1 390 000	0	-100,00
Czech Republic	108 000	0	-100,00	182 236	0	-100,00
Russia Federation	234 000	21 000	-91,03	271 471	17 510	-93,55
TEBKAU	8 318 473	7 016 843	-15,65	42 663 090	25 419 480	-40,42
Japan	208	850	308,65	4 477	213	-95,25
Korea, Republic Of	20 160	0	-100,00	6 917	0	-100,00
Taiwan	495 640	0	-100,00	15 282	0	-100,00
China	90 016	2	-100,00	36 518	5	-99,99
Singapore	52 532	630	-98,80	83 550	3 990	-95,22
Philippines	10 400	142 834	1 273,40	70 370	297 548	322,83
Malaysia	846 564	252 542	-70,17	2 123 506	125 045	-94,11
Cambodia	0	70 815	-	0	118 463	-
Viet Nam	120 792	145 495	20,45	289 903	432 772	49,28
Bangladesh	36 000	0	-100,00	126 000	0	-100,00
Sri Lanka	840 007	413 576	-50,77	18 792 486	9 096 523	-51,59
Turkey	20 160	0	-100,00	7 661	0	-100,00
United Arab Emirates	0	10 815	-	0	39 258	-
Egypt	381 132	1 442 883	278,58	665 572	1 606 086	141,31
Tunisia	68 400	5 000	-92,69	84 816	60 600	-28,55
Botswana	44 000	0	-100,00	40 150	0	-100,00
South Africa	44 000	0	-100,00	46 200	0	-100,00
Australia	48 000	0	-100,00	45 600	0	-100,00
United States	2 254 108	1 716 034	-23,87	3 533 596	2 866 774	-18,87
Honduras	31 203	7 121	-77,18	624 250	327 938	-47,47
Nicaragua	100 785	126 558	25,57	1 088 041	1 353 933	24,44
Puerto Rico	420 291	324 252	-22,85	1 255 517	898 751	-28,42
Belize	0	3	-	0	2	-
Dominican Republic	420 057	477 170	13,60	4 882 317	1 838 673	-62,34
United Kingdom	39 600	8 360	-78,89	166 320	11 300	-93,21
Netherlands	638 133	302 185	-52,65	4 262 120	762 278	-82,12
France	172 980	18 000	-89,59	108 879	49 500	-54,54
Germany, Fed. Rep. Of	233 311	205 369	-11,98	1 306 912	941 567	-27,95
Belgium	717 094	1 103 096	53,83	2 619 937	4 069 959	55,35
Denmark	0	19 800	-	0	103 950	-
Sweden	0	19 800	-	0	63 360	-
Italy	0	139 320	-	0	156 724	-
Spain	7 000	16 042	129,17	90 370	95 203	5,35
Hungary	0	8 100	-	0	9 184	-
Poland	0	39 600	-	0	73 260	-
Romania	31 080	0	-100,00	11 347	0	-100,00
Bulgaria	45 600	0	-100,00	75 304	0	-100,00
Malta	6 000	0	-100,00	10 800	0	-100,00
Slovakia	5 400	0	-100,00	70 011	0	-100,00
Czech Republic	0	200	-	0	180	-
Russia Federation	77 820	391	-99,50	118 361	16 440	-86,11
JAGUNG	147 422 496	13 402 877	-90,91	36 321 096	3 083 355	-91,51
Japan	1 401 740	995 420	-28,99	380 698	262 523	-31,04
Korea, Republic Of	17 850	9 270	-48,07	27 145	4 450	-83,61
China	14	4	-71,43	11	4	-63,64
Papua New Guinea	0	203	-	0	810	-
Thailand	21	305	1 352,38	42	1 220	2 772,11
Singapore	217 589	225 722	3,74	144 475	150 328	4,05
Philippines	145 300 430	0	-100,00	34 798 458	0	-100,00

**TABEL 6. PERKEMBANGAN EKSPOR INDONESIA MENURUT KOMODITI DAN NEGARA TUJUAN
JANUARI-JULI 2015 DAN 2016**

KOMODITI / NEGARA TUJUAN	BERAT BERSIH (KG)		PERUB	NILAI FOB (US \$)		PERUB
	JAN-JUL 2015	JAN-JUL 2016	%	JAN-JUL 2015	JAN-JUL 2016	%
(1)	(2)	(3)	(4)	(5)	(6)	(7)
Malaysia	51 970	77 582	49,28	26 350	41 489	57,45
Viet Nam	280 106	75 020	-73,22	642 849	173 438	-73,02
Maldives	0	113	-	0	369	-
India	0	5	-	0	8	-
Pakistan	37 000	10 000	-72,97	77 780	16 500	-78,79
Oman	0	69	-	0	437	-
United Arab Emirates	0	61	-	0	10	-
Australia	10	0	-100,00	79	0	-100,00
Vanuatu	0	1 772	-	0	3 937	-
Kiribati	96	0	-100,00	282	0	-100,00
Solomon Islands	0	392	-	0	985	-
Tonga	0	96	-	0	245	-
Christmas Islands	70	59	-15,71	72	22	-69,60
East Timor	15 600	6 786	-56,50	3 855	2 580	-33,08
Brazil	0	12 000 000	-	0	2 424 000	-
Portugal	100 000	0	-100,00	219 000	0	-100,00
BUNGA	1 986 716	1 800 017	-9,40	6 395 995	4 536 948	-29,07
Japan	43 008	51 619	20,02	438 181	568 415	29,72
Hong Kong	221	1 440	551,58	7 860	87 234	1 009,85
Korea, Republic Of	159	25 926	16 205,66	467	68 144	14 491,82
Taiwan	0	81	-	0	3 979	-
China	9 959	389 505	3 811,08	44 067	305 442	593,13
Thailand	137 620	166 351	20,88	1 253 525	1 312 721	4,72
Singapore	329 882	189 461	-42,57	2 336 895	562 804	-75,92
Malaysia	113 138	128 136	13,26	690 637	851 934	23,35
Myanmar	0	260	-	0	3 620	-
Brunei Darussalam	300	0	-100,00	450	0	-100,00
Viet Nam	994 246	822 205	-17,30	706 055	592 712	-16,05
India	112 825	8 000	-92,91	87 211	22 400	-74,32
Pakistan	23 000	0	-100,00	4 715	0	-100,00
Saudi Arabia	2 898	16 258	461,01	13 667	82 817	505,96
Australia	45	60	33,33	3 193	1 002	-68,62
United States	248	268	8,20	1 789	1 726	-3,50
United Kingdom	31	0	-100,00	164	0	-100,00
Netherlands	3 078	448	-85,45	459 389	71 998	-84,33
France	216 000	0	-100,00	337 392	0	-100,00
Germany, Fed. Rep. Of	50	0	-100,00	9 310	0	-100,00
Belgium	8	0	-100,00	1 029	0	-100,00
BIJI-BIJIAN	64 382 189	1 482 225	-97,70	5 783 258	1 525 016	-73,63
Japan	24 328 125	2 122	-99,99	2 014 031	6 114	-99,70
Hong Kong	9 024	3 107	-65,57	41 257	3 622	-91,22
Korea, Republic Of	357 820	0	-100,00	633 700	0	-100,00
Taiwan	4 224 153	320 516	-92,41	329 757	162 466	-50,73
China	109 785	526 286	379,38	68 540	564 717	723,92
Thailand	50	100	100,00	48	330	586,71
Singapore	231 430	182 500	-21,14	224 107	77 874	-65,25
Philippines	19 000	0	-100,00	3 800	0	-100,00
Malaysia	271 974	159 662	-41,30	305 603	202 372	-33,78
Viet Nam	25 746	34 645	34,56	23 813	56 182	135,93
India	17 000	75	-99,56	4 250	441	-89,63
Pakistan	265	17 940	6 669,81	1 025	15 055	1 368,78
Saudi Arabia	9 250	23 500	154,05	39 225	77 550	97,71
Jordan	0	271	-	0	1 855	-
United Arab Emirates	0	190 000	-	0	168 160	-
Liberia	18 000	13 000	-27,78	32 400	97 500	200,93
Gabon	0	7 450	-	0	80 542	-
Australia	2 670	0	-100,00	3 215	0	-100,00
Solomon Islands	72	0	-100,00	480	0	-100,00
East Timor	150	0	-100,00	46	0	-100,00
United States	0	50	-	0	1 000	-
Netherlands	0	300	-	0	9 100	-
France	0	1	-	0	1	-
Spain	0	700	-	0	135	-
Poland	34 757 675	0	-100,00	2 057 960	0	-100,00
TANAMAN BERSERAT	2 068 363	2 859 983	38,27	2 820 190	3 038 146	7,73
Japan	126 958	635 194	400,32	99 480	139 883	40,61
Hong Kong	6 951	45 879	560,03	12 583	111 569	786,66
Korea, Republic Of	0	7 982	-	0	24 061	-
Taiwan	20 640	13 390	-35,13	46 488	26 613	-42,75
China	325 329	357 940	10,02	698 460	610 556	-12,59
Thailand	5 791	0	-100,00	13 764	0	-100,00
Singapore	101 360	71 580	-29,38	139 606	116 158	-16,80
Malaysia	510 421	611 517	19,81	812 354	858 588	5,69
Brunei Darussalam	13 465	14 149	5,08	26 640	25 640	-3,75
Viet Nam	458 699	341 730	-25,50	252 580	177 073	-29,89
India	291 178	457 165	57,01	354 815	426 761	20,28
Sri Lanka	10 000	189 115	1 791,15	7 700	303 709	3 844,28
Turkey	998	0	-100,00	3 004	0	-100,00
United Arab Emirates	0	3 135	-	0	4 178	-
Morocco	19 501	19 266	-1,21	36 865	32 991	-10,51
Australia	21 279	0	-100,00	21 578	0	-100,00
United States	49 557	24 689	-50,18	90 918	52 730	-42,00
Canada	0	6 500	-	0	10 500	-
Costa Rica	20 353	7 757	-61,89	34 763	12 953	-62,74
France	7 048	7 644	8,46	3 811	17 470	358,48

**TABEL 6. PERKEMBANGAN EKSPOR INDONESIA MENURUT KOMODITI DAN NEGARA TUJUAN
JANUARI-JULI 2015 DAN 2016**

KOMODITI / NEGARA TUJUAN	BERAT BERSIH (KG)		PERUB	NILAI FOB (US \$)		PERUB
	JAN-JUL 2015	JAN-JUL 2016	%	JAN-JUL 2015	JAN-JUL 2016	%
(1)	(2)	(3)	(4)	(5)	(6)	(7)
Germany, Fed. Rep. Of	42 476	3 000	-92,94	76 982	4 800	-93,76
Belgium	16 500	16 379	-0,73	35 475	32 146	-9,38
Italy	7 935	0	-100,00	19 044	0	-100,00
Spain	1 708	0	-100,00	1 353	0	-100,00
Portugal	0	3 403	-	0	8 030	-
Greece	0	6 684	-	0	15 925	-
Poland	10 216	0	-100,00	31 928	0	-100,00
Lithuania	0	15 888	-	0	25 810	-
KACANG TANAH	1 065 268	929 611	-12,73	1 745 996	1 640 648	-6,03
Hong Kong	382 454	376 141	-1,65	596 065	515 434	-13,53
Thailand	40 050	0	-100,00	73 791	0	-100,00
Singapore	9 100	6 626	-27,19	17 920	17 413	-2,83
Malaysia	593 666	473 065	-20,31	973 628	934 451	-4,02
India	0	3 918	-	0	14 865	-
United Arab Emirates	384	0	-100,00	912	0	-100,00
Australia	14 400	28 800	100,00	59 040	118 080	100,00
East Timor	4 442	2 500	-43,72	2 335	450	-80,73
United States	19 785	37 275	88,40	19 785	37 275	88,40
Netherlands	987	1 286	30,29	2 520	2 680	6,35
UMBI-UMBIAN	3 603 431	4 378 120	21,50	2 302 553	2 299 263	-0,14
Japan	48 720	44 000	-9,69	95 322	82 246	-13,72
Hong Kong	130 000	84 648	-34,89	155 696	50 601	-67,50
Korea, Republic Of	16 863	0	-100,00	26 936	0	-100,00
Taiwan	16 500	0	-100,00	8 250	0	-100,00
China	552 777	774 480	40,11	962 265	996 701	3,58
Thailand	0	45	-	0	18	-
Singapore	815 206	809 615	-0,69	515 955	501 652	-2,77
Malaysia	1 766 950	2 585 771	46,34	419 438	586 712	39,88
Viet Nam	255 980	72 630	-71,63	117 776	58 104	-50,67
Saudi Arabia	10	126	1 160,00	3	293	9 706,08
United Arab Emirates	0	6 803	-	0	22 930	-
Qatar	235	0	-100,00	527	0	-100,00
Bahrain	190	0	-100,00	386	0	-100,00
Christmas Islands	0	2	-	0	6	-
BIBIT BUNGA	1 231	419	-65,93	1 587 336	1 221 443	-23,05
Hong Kong	63	0	-100,00	600	0	-100,00
China	225	0	-100,00	1 125	0	-100,00
Singapore	27	33	23,13	147 543	123 090	-16,57
United Kingdom	384	42	-89,12	181 659	18 299	-89,93
Netherlands	511	336	-34,20	1 233 392	1 072 290	-13,06
France	21	8	-61,09	23 017	7 763	-66,27
BUAH-BUAHAN SEMUSIM	449 838	226 995	-49,54	349 692	259 036	-25,92
Hong Kong	1 090	5 440	399,08	1 090	8 369	667,82
Singapore	381 051	115 274	-69,75	311 184	150 284	-51,71
Malaysia	40 000	0	-100,00	5 909	0	-100,00
Brunei Darussalam	5 037	3 995	-20,69	13 684	10 903	-20,33
Saudi Arabia	957	390	-59,25	1 485	746	-49,74
Kuwait	10	0	-100,00	19	0	-100,00
Oman	659	32	-95,14	1 279	62	-95,12
United Arab Emirates	9 723	75 293	674,38	10 260	73 934	620,60
Qatar	1 081	3 897	260,45	1 732	7 007	304,59
Bahrain	894	850	-4,92	1 475	1 654	12,15
East Timor	9 336	21 825	133,77	1 574	6 075	285,96
TANAMAN SEMUSIM LAINNYA	2 355 422	7 501 896	218,49	726 405	3 125 450	330,26
Japan	108 473	250 635	131,06	120 831	161 503	33,66
Hong Kong	1 162	0	-100,00	1 842	0	-100,00
Korea, Republic Of	1 508 146	7 800	-99,48	94 122	7 129	-92,43
Taiwan	0	240	-	0	2 851	-
Papua New Guinea	0	6 173 030	-	0	2 297 256	-
Singapore	12 191	20 225	65,90	94 961	108 650	14,42
Philippines	55	76 517	139 021,82	203	91 657	45 051,34
Malaysia	745	2 200	195,30	477	6 760	1 317,19
India	0	97 745	-	0	234 587	-
Israel	26 777	0	-100,00	64 711	0	-100,00
Oman	0	1 500	-	0	850	-
Turkey	7 793	0	-100,00	5 145	0	-100,00
Australia	2 000	0	-100,00	12 000	0	-100,00
East Timor	643 080	848 033	31,87	94 513	129 493	37,01
Argentina	5 000	0	-100,00	35 000	0	-100,00
United Kingdom	40 000	20 000	-50,00	202 600	81 077	-59,98
France	0	15	-	0	5	-
Germany, Fed. Rep. Of	0	1	-	0	1	-
Greece	0	3 955	-	0	3 630	-
KOPI	266 353 099	176 849 485	-33,60	676 130 595	443 938 473	-34,34
Japan	22 644 675	15 961 784	-29,51	63 064 553	36 975 183	-41,37
Hong Kong	841 420	709 766	-15,65	1 914 818	1 493 950	-21,98
Korea, Republic Of	1 311 264	1 265 421	-3,50	6 237 434	5 282 467	-15,31
Taiwan	3 404 388	3 130 853	-8,03	13 028 762	10 297 482	-20,96
China	5 218 581	1 053 096	-79,82	11 744 805	3 719 589	-68,33
Macau	18 000	59 373	229,85	40 690	228 541	461,66
Papua New Guinea	0	251	-	0	1 903	-
Thailand	15 452 400	155 820	-98,99	28 248 699	252 465	-99,11

**TABEL 6. PERKEMBANGAN EKSPOR INDONESIA MENURUT KOMODITI DAN NEGARA TUJUAN
JANUARI-JULI 2015 DAN 2016**

KOMODITI / NEGARA TUJUAN	BERAT BERSIH (KG)		PERUB	NILAI FOB (US \$)		PERUB
	JAN-JUL 2015	JAN-JUL 2016	%	JAN-JUL 2015	JAN-JUL 2016	%
(1)	(2)	(3)	(4)	(5)	(6)	(7)
Singapore	4 938 092	4 164 329	-15,67	17 256 968	9 156 589	-46,94
Philippines	3 968 120	1 441 089	-63,68	8 294 631	3 485 479	-57,98
Malaysia	21 318 298	19 674 084	-7,71	36 936 703	31 629 396	-14,37
Cambodia	0	13 000	-	0	63 800	-
Brunei Darussalam	0	2 494	-	0	4 359	-
Viet Nam	2 501 100	3 766 940	50,61	5 335 880	6 310 338	18,26
India	11 648 300	5 315 000	-54,37	19 761 548	7 774 706	-60,66
Pakistan	0	5 000	-	0	27 125	-
Iran (Islamic Republic Of)	340 300	449 640	32,13	824 353	975 238	18,30
Saudi Arabia	37 200	19 200	-48,39	207 990	98 880	-52,46
Israel	57 600	0	-100,00	166 413	0	-100,00
Kuwait	17 000	0	-100,00	20 400	0	-100,00
Jordan	2 000	0	-100,00	16 500	0	-100,00
Turkey	19 200	36 250	88,80	124 800	86 441	-30,74
United Arab Emirates	426 601	321 320	-24,68	1 014 055	754 952	-25,55
Qatar	0	300	-	0	3 900	-
Egypt	10 297 200	10 790 880	4,79	20 537 284	19 415 683	-5,46
Libyan Arab Jamahiriya	0	19 200	-	0	38 107	-
Morocco	6 440 100	5 725 740	-11,09	12 127 918	9 992 964	-17,60
Algeria	8 697 600	3 604 200	-58,56	16 600 600	5 957 884	-64,11
Swaziland	0	19 200	-	0	108 594	-
South Africa	2 197 800	159 000	-92,77	5 082 668	531 809	-89,54
Australia	4 556 284	3 024 186	-33,63	13 895 185	9 691 634	-30,25
New Zealand	323 760	210 839	-34,88	1 777 698	1 074 945	-39,53
East Timor	2 517	5 222	107,47	44 963	12 220	-72,82
United States	37 960 754	32 212 005	-15,14	171 549 998	139 782 746	-18,52
Canada	2 472 000	2 529 615	2,33	13 285 596	12 266 990	-7,67
Mexico	271 200	225 600	-16,81	877 568	1 137 461	29,62
United Kingdom	12 320 435	6 720 391	-45,45	27 785 671	15 599 886	-43,86
Netherlands	1 946 371	1 918 890	-1,41	6 275 490	5 344 722	-14,83
France	5 727 240	2 858 780	-50,08	10 949 099	5 203 670	-52,47
Germany, Fed. Rep. Of	24 066 255	9 509 880	-60,48	47 717 739	23 773 981	-50,18
Belgium	2 284 340	2 096 650	-8,22	7 250 186	6 566 375	-9,43
Switzerland	169 201	18 006	-89,36	274 887	43 834	-84,05
Denmark	234 500	158 590	-32,37	634 471	416 934	-34,29
Norway	74 400	38 400	-48,39	358 740	178 560	-50,23
Sweden	595 920	345 600	-42,01	1 730 186	1 096 999	-36,60
Finland	307 200	326 700	6,35	658 523	751 091	14,06
Ireland	166 800	112 800	-32,37	693 379	466 982	-32,65
Italy	24 950 771	20 652 097	-17,23	50 957 531	37 193 800	-27,01
Spain	256 521	274 800	7,13	461 698	483 291	4,68
Portugal	1 391 400	862 800	-37,99	2 400 582	1 609 401	-32,96
Greece	1 735 800	1 572 600	-9,40	3 461 525	2 793 076	-19,31
Poland	190 800	37 200	-80,50	344 167	70 271	-79,58
Romania	283 800	151 200	-46,72	517 925	269 910	-47,89
Bulgaria	1 296 000	550 558	-57,52	2 388 855	1 031 625	-56,82
Albania	0	19 200	-	0	35 520	-
Armenia	540 600	629 400	16,43	1 121 916	1 182 910	5,44
Ukraine	76 800	95 400	24,22	165 524	182 470	10,24
Latvia	18 000	0	-100,00	37 730	0	-100,00
Estonia	105 000	18 600	-82,29	217 738	37 200	-82,92
Georgia	6 039 700	5 836 500	-3,36	11 607 344	10 434 121	-10,11
Czech Republic	428 400	43 200	-89,92	762 898	69 135	-90,94
Russia Federation	13 763 091	5 930 545	-56,91	27 337 311	10 468 894	-61,70
TANAMAN OBAT, AROMATIK, DAN REMPAH-REMPAH	251 171 387	183 987 000	-26,75	324 478 213	284 798 765	-12,23
Japan	539 740	711 472	31,82	4 128 622	2 748 359	-33,43
Hong Kong	114 912	66 674	-41,98	377 361	514 548	36,35
Korea, Republic Of	1 150 893	1 242 436	7,95	2 889 141	3 434 010	18,86
Taiwan	974 747	875 548	-10,18	933 381	1 156 868	23,94
China	4 567 484	10 111 055	121,37	4 046 509	6 642 297	64,15
Papua New Guinea	0	1	-	0	1	-
Thailand	46 069 191	37 217 470	-19,21	51 906 603	51 057 603	-1,64
Singapore	12 163 667	7 576 605	-37,71	16 138 796	13 687 778	-15,19
Philippines	1 571 555	1 814 838	15,48	2 268 871	1 239 792	-45,36
Malaysia	5 663 053	4 895 636	-13,55	4 727 317	4 932 983	4,35
Myanmar	850 920	2 038 920	139,61	1 452 793	3 025 884	108,28
Cambodia	0	511 000	-	0	831 303	-
Brunei Darussalam	0	400	-	0	317	-
Nepal	13 176 600	3 195 250	-75,75	14 496 374	3 647 472	-74,84
Viet Nam	11 313 136	9 351 558	-17,34	17 132 795	13 320 441	-22,25
Maldives	38 490	18 700	-51,42	17 926	19 945	11,27
India	25 981 123	13 107 239	-49,55	38 126 008	22 561 202	-40,82
Pakistan	69 302 986	71 700 625	3,46	64 946 299	84 059 515	29,43
Bangladesh	26 775 366	3 315 798	-87,62	28 072 457	3 583 107	-87,24
Sri Lanka	14 194 620	1 466 600	-89,67	18 439 465	2 413 898	-86,91
Iraq	48 648	71 360	46,69	58 900	147 560	150,52
Iran (Islamic Republic Of)	18 000	225 000	1 150,00	31 047	379 791	1 123,28
Saudi Arabia	292 752	310 634	6,11	415 169	358 260	-13,71
Israel	159 230	588 500	269,59	323 480	211 413	-34,64
Kuwait	37 000	5 213	-85,91	73 843	17 154	-76,77
Jordan	34 000	4 000	-88,24	42 100	10 948	-74,00
Lebanon	5 000	3 000	-40,00	17 880	9 570	-46,48
Oman	23 010	973	-95,77	5 751	1 946	-66,16
Syria Arab Republic	27 010	0	-100,00	49 328	0	-100,00
Turkey	548 950	721 918	31,51	812 784	977 121	20,22
United Arab Emirates	493 549	573 100	16,12	865 360	823 714	-4,81

**TABEL 6. PERKEMBANGAN EKSPOR INDONESIA MENURUT KOMODITI DAN NEGARA TUJUAN
JANUARI-JULI 2015 DAN 2016**

KOMODITI / NEGARA TUJUAN	BERAT BERSIH (KG)		PERUB	NILAI FOB (US \$)		PERUB
	JAN-JUL 2015	JAN-JUL 2016	%	JAN-JUL 2015	JAN-JUL 2016	%
(1)	(2)	(3)	(4)	(5)	(6)	(7)
Qatar	6 246	5 801	-7,12	9 405	8 702	-7,48
Bahrain	29	0	-100,00	234	0	-100,00
Cyprus	0	10 000	-	0	13 992	-
Egypt	299 445	135 770	-54,66	790 332	273 940	-65,34
Libyan Arab Jamahiriya	179 000	30 000	-83,24	417 962	25 572	-93,88
Morocco	272 104	94 610	-65,23	735 093	506 516	-31,09
Tunisia	83 000	158 720	91,23	227 770	418 318	83,66
Algeria	949 090	185 000	-80,51	1 857 552	337 450	-81,83
Sudan	0	184 500	-	0	127 700	-
Madagascar	82 200	0	-100,00	147 960	0	-100,00
Ghana	0	200	-	0	1 125	-
Congo	2 224	0	-100,00	277	0	-100,00
Cameroon	0	37 600	-	0	45 120	-
Nigeria	900	32 000	3 455,56	2 250	32 000	1 322,22
South Africa	50 500	8 004	-84,15	353 675	90 310	-74,47
Mauritius	30 450	9 200	-69,79	73 051	24 640	-66,27
Australia	52 057	31 747	-39,02	217 836	136 578	-37,30
New Zealand	1 617	1 130	-30,12	38 875	19 791	-49,09
American Samoa	32 600	0	-100,00	114 580	0	-100,00
Christmas Islands	22	8	-63,64	32	1	-96,52
East Timor	1 080	14 002	1 196,50	242	201	-16,91
United States	3 002 234	5 336 738	77,76	16 082 164	33 247 000	106,73
Canada	1 507 526	240 381	-84,05	1 866 748	4 838 336	159,19
Mexico	137 400	138 820	1,03	232 214	293 011	26,18
Guatemala	0	8 000	-	0	22 600	-
Suriname	18 600	0	-100,00	35 370	0	-100,00
Chile	196 560	107 820	-45,15	245 701	124 021	-49,52
Venezuela	0	59 000	-	0	88 914	-
Argentina	133 112	89 000	-33,14	612 218	531 150	-13,24
Brazil	1 049 720	1 000 890	-4,65	2 699 909	1 832 284	-32,14
Colombia	13 000	27 000	107,69	15 726	27 319	73,72
Uruguay	5 500	11 500	109,09	27 891	42 842	53,60
Peru	0	12 200	-	0	58 120	-
Bahamas	27 500	0	-100,00	18 013	0	-100,00
Puerto Rico	18 000	0	-100,00	59 667	0	-100,00
Dominican Republic	889 350	853 445	-4,04	1 590 177	1 457 029	-8,37
El Salvador	0	21 000	-	0	4 200	-
Costa Rica	2 000	30 725	1 436,25	5 181	60 864	1 074,75
Haiti	2 500	0	-100,00	15 750	0	-100,00
Anguilla	0	11 000	-	0	36 650	-
United Kingdom	520 090	83 844	-83,88	1 113 098	378 349	-66,01
Netherlands	2 048 920	1 223 422	-40,29	8 641 763	6 927 003	-19,84
France	510 950	237 374	-53,54	1 386 832	2 101 215	51,51
Germany, Fed. Rep. Of	1 239 990	507 836	-59,05	5 161 399	4 392 225	-14,90
Belgium	91 608	51 468	-43,82	617 940	244 548	-60,43
Switzerland	1 212	11 475	846,78	8 122	78 454	865,95
Denmark	11 993	111 458	829,36	47 090	205 261	335,89
Norway	10 000	19 500	95,00	21 508	28 927	34,50
Sweden	159 025	26 905	-83,08	308 847	54 082	-82,49
Ireland	19 200	0	-100,00	86 400	0	-100,00
Italy	284 275	167 498	-41,08	2 948 814	1 118 811	-62,06
Spain	150 880	377 218	150,01	356 798	1 026 046	187,57
Portugal	102 850	46 000	-55,27	410 726	144 137	-64,91
Greece	269 519	210 527	-21,89	570 550	521 571	-8,58
Hungary	4 500	0	-100,00	13 800	0	-100,00
Poland	178 883	85 249	-52,34	331 862	193 566	-41,67
Romania	16 389	40 055	144,40	131 612	227 046	72,51
Bulgaria	0	1 000	-	0	2 750	-
Ukraine	27 515	21 595	-21,52	80 248	64 686	-19,39
Lithuania	31 500	2 000	-93,65	69 050	6 740	-90,24
Latvia	38 300	16 700	-56,40	138 263	54 967	-60,24
Estonia	10 000	10 000	0,00	27 800	39 273	41,27
Croatia	12 000	0	-100,00	20 900	0	-100,00
Slovakia	0	11 002	-	0	39 510	-
Slovenia	1 500	10 000	566,67	8 588	26 000	202,75
Czech Republic	6 000	8 315	38,59	11 590	29 688	156,16
Russia Federation	243 090	98 224	-59,59	674 399	351 666	-47,85
Serbia	0	1 000	-	0	1 150	-
LADA HITAM	10 154 250	8 877 764	-12,57	88 373 186	74 592 796	-15,59
Japan	196 165	119 257	-39,21	2 210 681	1 146 513	-48,14
Hong Kong	15 822	16 900	6,81	158 542	165 849	4,61
Taiwan	34 000	65 270	91,97	268 635	539 984	101,01
China	1 250 009	1 025 000	-18,00	13 358 216	9 945 582	-25,55
Singapore	513 675	267 961	-47,83	4 225 753	2 339 327	-44,64
Philippines	144 000	92 300	-35,90	379 447	279 993	-26,21
Malaysia	8 000	301 000	3 662,50	64 000	2 544 100	3 875,16
Viet Nam	4 421 286	1 154 214	-73,89	35 101 013	7 657 493	-78,18
India	658 000	1 708 400	159,64	5 093 252	13 007 516	155,39
Pakistan	0	58 830	-	0	358 640	-
Saudi Arabia	800	0	-100,00	375	0	-100,00
Syria Arab Republic	8 320	0	-100,00	10 400	0	-100,00
Turkey	0	18 000	-	0	23 000	-
United Arab Emirates	1 770	0	-100,00	35 400	0	-100,00
South Africa	0	14 000	-	0	133 470	-
Mauritius	600	9 150	1 425,00	6 840	25 619	274,54
Australia	89 852	0	-100,00	943 103	0	-100,00
United States	2 017 531	2 059 040	2,06	19 133 905	19 538 781	2,12

**TABEL 6. PERKEMBANGAN EKSPOR INDONESIA MENURUT KOMODITI DAN NEGARA TUJUAN
JANUARI-JULI 2015 DAN 2016**

KOMODITI / NEGARA TUJUAN	BERAT BERSIH (KG)		PERUB	NILAI FOB (US \$)		PERUB
	JAN-JUL 2015	JAN-JUL 2016	%	JAN-JUL 2015	JAN-JUL 2016	%
(1)	(2)	(3)	(4)	(5)	(6)	(7)
Mexico	0	100	-	0	1 632	-
Dominican Republic	0	15 000	-	0	45 825	-
United Kingdom	6 670	1 000	-85,01	67 502	9 912	-85,32
Netherlands	114 505	199 310	74,06	1 131 523	1 186 767	4,88
France	200 000	951 700	375,85	1 920 263	8 504 194	342,87
Germany, Fed. Rep. Of	330 000	493 150	49,44	3 161 045	4 130 373	30,66
Belgium	36 155	37 408	3,46	339 217	408 446	20,41
Italy	25 000	175 000	600,00	225 813	1 787 340	691,51
Spain	0	15 000	-	0	125 175	-
Portugal	100	30 000	29 900,00	336	246 040	73 126,19
Greece	23 990	0	-100,00	62 765	0	-100,00
Russia Federation	58 000	50 775	-12,46	475 160	441 226	-7,14
LADA PUTIH	7 921 007	6 591 506	-16,78	92 040 615	74 475 611	-19,08
Japan	405 450	560 977	38,36	5 948 771	7 833 029	31,67
Hong Kong	81 050	41 109	-49,28	1 151 309	505 586	-56,09
Korea, Republic Of	10 700	0	-100,00	139 817	0	-100,00
Taiwan	288 049	405 980	40,94	3 465 980	4 703 768	35,71
China	32 000	32 000	0,00	452 800	392 000	-13,43
Macau	0	200	-	0	2 490	-
Singapore	1 869 872	1 035 955	-44,60	23 592 634	12 540 502	-46,85
Philippines	89 000	32 000	-64,04	179 748	194 074	7,97
Malaysia	423 717	345 721	-18,41	5 828 647	4 618 003	-20,77
Viet Nam	2 155 530	1 307 936	-39,32	19 750 697	10 634 008	-46,16
India	100 000	208 660	108,66	1 216 994	1 238 704	1,78
Pakistan	22 719	29 826	31,28	40 505	154 569	281,60
Bangladesh	28 788	18 966	-34,12	35 642	13 773	-61,36
Saudi Arabia	17 000	0	-100,00	212 375	0	-100,00
Egypt	38 400	0	-100,00	68 851	0	-100,00
Morocco	38 400	10 000	-73,96	67 354	69 000	2,44
Mauritius	40	40	0,00	604	556	-7,95
Australia	17 000	0	-100,00	223 190	0	-100,00
East Timor	6 150	1 307	-78,74	679	1 942	185,96
United States	705 374	1 324 276	87,74	9 592 969	16 180 119	68,67
Canada	0	16 000	-	0	206 400	-
Argentina	0	25 000	-	0	307 500	-
Dominican Republic	0	8 000	-	0	47 455	-
United Kingdom	39 053	15 000	-61,59	508 822	175 500	-65,51
Netherlands	431 425	501 000	16,13	5 799 644	6 460 945	11,40
France	186 000	273 000	46,77	2 375 576	3 597 208	51,42
Germany, Fed. Rep. Of	824 390	338 550	-58,93	10 379 491	4 037 260	-61,10
Belgium	45 000	2 004	-95,55	573 710	25 961	-95,47
Italy	60 400	48 000	-20,53	382 806	462 260	20,76
Spain	0	10 000	-	0	73 000	-
Greece	3 000	0	-100,00	42 000	0	-100,00
Ukraine	2 500	0	-100,00	9 000	0	-100,00
BIJI KAKAO	25 141 208	14 565 947	-42,06	72 888 426	43 404 139	-40,45
Japan	12 730	63 441	398,35	49 658	448 371	802,92
Korea, Republic Of	0	16 640	-	0	90 234	-
China	683 204	60	-99,99	1 821 035	156	-99,99
Thailand	1 378 079	0	-100,00	4 428 923	0	-100,00
Singapore	4 750 000	3 900 000	-17,89	14 398 110	11 164 061	-22,46
Malaysia	16 858 514	9 763 167	-42,09	46 643 358	29 076 851	-37,66
Myanmar	600	0	-100,00	2 120	0	-100,00
India	0	500 000	-	0	1 540 000	-
Sri Lanka	40 000	75 000	87,50	119 450	240 625	101,44
Kuwait	260	0	-100,00	564	0	-100,00
United Arab Emirates	6 100	0	-100,00	30 511	0	-100,00
Australia	2 280	1 553	-31,89	2 360	9 318	294,83
East Timor	0	320	-	0	4 550	-
United States	693 000	212 500	-69,34	2 868 873	772 025	-73,09
Netherlands	284 395	17 470	-93,86	937 474	16 480	-98,24
Germany, Fed. Rep. Of	225 000	12 646	-94,38	837 511	33 036	-96,06
Belgium	200 000	0	-100,00	729 000	0	-100,00
Switzerland	2 030	1 950	-3,94	6 494	5 265	-18,93
Estonia	5 016	0	-100,00	12 986	0	-100,00
Georgia	0	1 200	-	0	3 168	-
CENGKEH	5 786 746	3 917 780	-32,30	24 995 558	11 396 079	-54,41
Japan	29 602	12 555	-57,59	226 750	74 706	-67,05
Hong Kong	17 921	14 325	-20,07	97 498	59 928	-38,53
Korea, Republic Of	17 640	49 112	178,41	157 307	211 179	34,25
Taiwan	57 035	64 070	12,33	45 420	29 736	-34,53
China	560	19	-96,70	8 891	122	-98,63
Thailand	40 982	33 595	-18,02	258 005	240 206	-6,90
Singapore	814 537	163 286	-79,95	7 008 219	881 111	-87,43
Malaysia	123 786	70 385	-43,14	771 231	333 939	-56,70
Myanmar	60 500	7 000	-88,43	134 850	42 000	-68,85
Viet Nam	1 277 498	818 904	-35,90	1 220 695	1 014 506	-16,89
India	869 880	1 151 715	32,40	3 809 183	1 369 188	-64,06
Pakistan	590 811	195 962	-66,83	1 447 426	688 959	-52,40
Bangladesh	35 498	1 000	-97,18	48 118	8 925	-81,45
Iraq	47 120	66 020	40,11	40 332	51 648	28,06
Saudi Arabia	408 035	332 230	-18,58	3 244 927	1 971 241	-39,25
Israel	16 650	18 430	10,69	15 848	15 932	0,53
Kuwait	18 600	0	-100,00	23 027	0	-100,00
Jordan	39 020	15 000	-61,56	27 398	12 552	-54,19

**TABEL 6. PERKEMBANGAN EKSPOR INDONESIA MENURUT KOMODITI DAN NEGARA TUJUAN
JANUARI-JULI 2015 DAN 2016**

KOMODITI / NEGARA TUJUAN	BERAT BERSIH (KG)		PERUB	NILAI FOB (US \$)		PERUB
	JAN-JUL 2015	JAN-JUL 2016	%	JAN-JUL 2015	JAN-JUL 2016	%
(1)	(2)	(3)	(4)	(5)	(6)	(7)
Lebanon	13 600	13 000	-4,41	16 270	12 740	-21,70
Syria Arab Republic	114 713	120 020	4,63	123 764	84 235	-31,94
Turkey	70 520	41 020	-41,83	206 550	214 880	4,03
United Arab Emirates	211 163	24 820	-88,25	969 109	114 949	-88,14
Egypt	180 030	78 808	-56,23	178 790	79 972	-55,27
Libyan Arab Jamahiriya	0	53 000	-	0	9 063	-
Nigeria	7 880	0	-100,00	5 989	0	-100,00
South Africa	32 060	31 640	-1,31	198 869	66 480	-66,57
Australia	47 120	31 500	-33,15	203 744	210 720	3,42
New Zealand	0	100	-	0	3 900	-
United States	266 569	228 191	-14,40	2 505 030	1 476 051	-41,08
Canada	2 800	22 466	702,36	39 120	136 959	250,10
Mexico	71 860	11 000	-84,69	193 377	52 273	-72,97
Chile	4 600	0	-100,00	45 140	0	-100,00
Argentina	15 100	0	-100,00	87 741	0	-100,00
Brazil	18 870	52 010	175,62	264 500	724 033	173,74
Costa Rica	0	4 000	-	0	33 390	-
Haiti	12 000	0	-100,00	54 000	0	-100,00
Barbados	4 500	0	-100,00	33 653	0	-100,00
United Kingdom	34 000	12 000	-64,71	46 320	11 690	-74,76
Netherlands	50 075	29 374	-41,34	338 542	27 442	-91,89
France	21 000	52 001	147,62	291 308	598 626	105,50
Germany, Fed. Rep. Of	111 033	68 995	-37,86	454 466	374 467	-17,60
Belgium	1	4 002	400 100,00	10	38 903	388 934,50
Denmark	1 997	1 794	-10,17	24 325	18 173	-25,29
Finland	1 520	0	-100,00	6 446	0	-100,00
Italy	15 015	2 037	-86,43	30 314	11 978	-60,49
Spain	0	14 000	-	0	34 093	-
Hungary	0	1 000	-	0	9 000	-
Romania	5 000	0	-100,00	60 000	0	-100,00
Ukraine	3 020	1 000	-66,89	19 867	539	-97,29
Slovakia	0	2 995	-	0	35 940	-
Slovenia	0	500	-	0	425	-
Czech Republic	0	150	-	0	842	-
Russia Federation	5 025	2 750	-45,27	13 190	8 438	-36,03
LADA LAINNYA	1 773 257	1 283 875	-27,60	5 805 529	3 927 919	-32,34
Japan	536	1 040	94,03	98 629	16 775	-82,99
Hong Kong	4 201	200	-95,24	19 023	2 712	-85,74
Korea, Republic Of	220	0	-100,00	25 800	0	-100,00
Singapore	3 138	58	-98,15	25 228	789	-96,87
Philippines	27 000	0	-100,00	40 420	0	-100,00
Malaysia	8 575	8 000	-6,71	60 928	49 050	-19,50
Viet Nam	905 796	733 663	-19,00	2 053 608	1 148 630	-44,07
India	384 685	418 410	8,77	2 126 358	2 465 732	15,96
Pakistan	47 600	49 956	4,95	86 633	93 171	7,55
Bangladesh	33 050	5 980	-81,91	54 198	3 588	-93,38
Saudi Arabia	9 000	0	-100,00	74 797	0	-100,00
Turkey	22 000	0	-100,00	53 200	0	-100,00
United Arab Emirates	23 493	51 225	118,04	105 731	22 914	-78,33
Egypt	44 000	0	-100,00	46 556	0	-100,00
Morocco	0	5 000	-	0	40 766	-
Algeria	230 400	0	-100,00	412 416	0	-100,00
Nigeria	0	1 800	-	0	9 900	-
Australia	0	1 844	-	0	5 151	-
East Timor	300	650	116,67	114	65	-42,98
United States	7 817	249	-96,81	416 676	6 215	-98,51
Canada	0	300	-	0	7 613	-
Uruguay	200	0	-100,00	1 710	0	-100,00
Netherlands	0	500	-	0	6 711	-
France	250	1 300	420,00	3 331	16 000	380,32
Germany, Fed. Rep. Of	3 114	2 000	-35,77	34 440	22 156	-35,67
Belgium	2	0	-100,00	3	0	-100,00
Italy	17 880	1 000	-94,41	65 730	2 268	-96,55
Czech Republic	0	500	-	0	7 395	-
Russia Federation	0	200	-	0	320	-
TEH	2 587 770	806 253	-68,84	5 906 602	2 334 568	-60,48
Japan	2 122	612	-71,16	21 607	6 809	-68,49
Hong Kong	1 815	1 095	-39,67	2 379	2 871	20,68
Korea, Republic Of	1 229	430	-65,01	13 144	2 550	-80,60
Taiwan	253 731	268 281	5,73	740 191	593 120	-19,87
China	575 058	202 822	-64,73	1 178 169	281 111	-76,14
Thailand	15 000	6 604	-55,97	52 682	20 584	-60,93
Singapore	210	777	270,13	1 133	14 919	1 216,76
Philippines	0	144	-	0	182	-
Malaysia	90 377	16 950	-81,25	191 804	77 523	-59,58
Brunei Darussalam	413	672	62,71	3 035	6 382	110,27
Maldives	0	7 850	-	0	26 750	-
India	192 000	0	-100,00	328 320	0	-100,00
Pakistan	271 640	10 000	-96,32	548 371	22 500	-95,90
Iran (Islamic Republic Of)	16 400	0	-100,00	81 205	0	-100,00
Saudi Arabia	12 739	45 510	257,25	163 492	522 939	219,86
United Arab Emirates	110 002	3	-100,00	212 303	3	-100,00
Qatar	25	14	-46,00	261	1 167	346,93
Morocco	19 200	0	-100,00	34 906	0	-100,00
Algeria	115 200	0	-100,00	213 811	0	-100,00
Australia	65 873	56 718	-13,90	196 821	310 565	57,79

TABEL 6. PERKEMBANGAN EKSPOR INDONESIA MENURUT KOMODITI DAN NEGARA TUJUAN
JANUARI-JULI 2015 DAN 2016

KOMODITI / NEGARA TUJUAN	BERAT BERSIH (KG)		PERUB	NILAI FOB (US \$)		PERUB
	JAN-JUL 2015	JAN-JUL 2016	%	JAN-JUL 2015	JAN-JUL 2016	%
(1)	(2)	(3)	(4)	(5)	(6)	(7)
New Zealand	1 226	34 532	2 716,63	7 057	111 237	1 476,27
East Timor	17 973	36 473	102,93	30 010	31 269	4,20
United States	70 435	66 095	-6,16	160 001	144 502	-9,69
Canada	0	840	-	0	610	-
Chile	41 000	0	-100,00	84 060	0	-100,00
United Kingdom	1 080	0	-100,00	15 995	0	-100,00
Netherlands	62 100	1 725	-97,22	134 380	4 703	-96,50
France	9 581	0	-100,00	26 733	0	-100,00
Germany, Fed. Rep. Of	264 032	27 954	-89,41	395 440	84 034	-78,75
Belgium	3	3	-12,67	4	2	-50,00
Italy	54 380	5 500	-89,89	155 296	10 539	-93,21
Greece	19 280	0	-100,00	35 808	0	-100,00
Poland	239 021	14 147	-94,08	724 182	54 917	-92,42
Latvia	7 025	0	-100,00	25 994	0	-100,00
Georgia	57 600	0	-100,00	128 007	0	-100,00
Czech Republic	0	504	-	0	2 780	-
KARET ALAM	3 379 852	3 224 965	-4,58	4 576 852	4 067 773	-11,12
Japan	98	0	-100,00	8	0	-100,00
Korea, Republic Of	55	200	263,64	55	500	809,09
China	260 000	210 000	-19,23	279 600	158 550	-43,29
Thailand	160	75	-53,13	1 380	690	-50,00
Singapore	5	0	-100,00	2	0	-100,00
Nepal	0	4 290	-	0	8 718	-
Viet Nam	407 000	371 400	-8,75	1 467 763	1 531 980	4,38
India	0	126 000	-	0	125 370	-
Turkey	1 239 500	1 402 500	13,15	1 278 686	1 215 135	-4,97
Egypt	0	129 000	-	0	124 700	-
East Timor	34	0	-100,00	1	0	-100,00
United States	690 500	573 000	-17,02	710 875	535 985	-24,60
Brazil	460 000	64 500	-85,98	501 900	56 760	-88,69
United Kingdom	21 500	21 500	0,00	20 425	24 295	18,95
Netherlands	215 000	0	-100,00	223 600	0	-100,00
Belgium	86 000	215 000	150,00	92 558	200 165	116,26
Italy	0	107 500	-	0	84 925	-
TANAMAN TAHUNAN LAINNYA	505 020	378 140	-25,12	593 621	435 142	-26,70
Japan	3 417	7 557	121,15	14 584	38 870	166,52
Hong Kong	37 080	10	-99,97	17 768	46	-99,74
Taiwan	6 598	0	-100,00	6 468	0	-100,00
China	0	30 552	-	0	26 762	-
Singapore	173 031	79 495	-54,06	329 843	151 455	-54,08
Malaysia	183 866	192 932	4,93	83 885	123 637	47,39
Brunei Darussalam	19 800	0	-100,00	11 276	0	-100,00
Viet Nam	7 175	0	-100,00	19 677	0	-100,00
Maldives	52	0	-100,00	204	0	-100,00
India	122	0	-100,00	2 964	0	-100,00
Bangladesh	0	761	-	0	429	-
Saudi Arabia	44 757	47 492	6,11	41 727	43 911	5,23
Kuwait	3	60	1 900,00	3	60	1 900,00
United Arab Emirates	12 100	63	-99,48	4 940	176	-96,45
Qatar	2 209	2 620	18,59	3 316	3 930	18,50
Australia	1 172	450	-61,60	3 983	302	-92,42
Christmas Islands	75	95	26,67	197	63	-68,07
Netherlands	13 364	16 017	19,85	52 320	45 418	-13,19
Italy	21	0	-100,00	49	0	-100,00
Spain	178	36	-79,78	417	85	-79,71
BUAH-BUAHAN TAHUNAN	348 101 176	392 663 277	12,80	105 409 753	108 367 375	2,81
Japan	1 932 396	4 465 679	131,10	1 305 989	3 216 845	146,31
Hong Kong	6 738 153	5 552 086	-17,60	3 658 519	4 339 611	18,62
Korea, Republic Of	579 198	489 959	-15,41	87 275	310 104	255,32
Taiwan	65 815	67 689	2,85	343 535	109 055	-68,26
China	102 822 775	92 165 163	-10,37	27 693 158	23 888 806	-13,74
Thailand	56 199 963	41 739 345	-25,73	15 214 744	12 506 833	-17,80
Singapore	3 515 900	2 713 622	-22,82	2 131 015	1 509 304	-29,17
Philippines	10 000	0	-100,00	20 870	0	-100,00
Malaysia	145 319 932	213 271 972	46,76	18 467 310	24 746 607	34,00
Myanmar	3 032	0	-100,00	2 264	0	-100,00
Cambodia	0	52 914	-	0	33 414	-
Brunei Darussalam	3 340	2 376	-28,86	43 677	30 864	-29,34
Viet Nam	10 965 992	20 573 392	87,61	13 958 874	22 759 516	63,05
Maldives	4 829	4 573	-5,30	1 639	1 715	4,64
India	8 757 697	5 562 071	-36,49	11 881 156	7 986 521	-32,78
Pakistan	650 969	301 925	-53,62	232 836	99 496	-57,27
Bangladesh	26 776	0	-100,00	29 360	0	-100,00
Sri Lanka	10 000	103 740	937,40	28 500	141 122	395,17
Iran (Islamic Republic Of)	28 000	0	-100,00	15 600	0	-100,00
Saudi Arabia	3 774 973	970 629	-74,29	2 695 665	773 469	-71,31
Kuwait	2 290 286	338 102	-85,24	1 535 723	285 801	-81,39
Jordan	27 765	43 860	57,97	9 706	16 715	72,21
Lebanon	29 510	35 424	20,04	251 090	19 680	-92,16
Oman	76 615	98 647	28,76	163 920	333 300	103,33
Turkey	28 350	15 840	-44,13	12 100	9 450	-21,90
United Arab Emirates	3 409 262	3 461 800	1,54	2 320 889	2 898 065	24,87
Qatar	82 327	75 894	-7,81	90 945	101 333	11,42
Bahrain	42 164	50 399	19,53	57 813	59 699	3,26
Egypt	12 000	52 000	333,33	3 720	23 000	518,28

**TABEL 6. PERKEMBANGAN EKSPOR INDONESIA MENURUT KOMODITI DAN NEGARA TUJUAN
JANUARI-JULI 2015 DAN 2016**

KOMODITI / NEGARA TUJUAN	BERAT BERSIH (KG)		PERUB	NILAI FOB (US \$)		PERUB
	JAN-JUL 2015	JAN-JUL 2016	%	JAN-JUL 2015	JAN-JUL 2016	%
(1)	(2)	(3)	(4)	(5)	(6)	(7)
Libyan Arab Jamahiriya	10 000	0	-100,00	31 821	0	-100,00
Ghana	630	0	-100,00	237 600	0	-100,00
Cameroon	776	959	23,60	278 564	433 858	55,75
Nigeria	1 633	1 865	14,21	563 200	423 165	-24,86
Gabon	0	900	-	0	170 000	-
South Africa	600	0	-100,00	1 584	0	-100,00
Mauritius	15 060	0	-100,00	21 285	0	-100,00
Australia	35 306	19 544	-44,64	148 502	42 575	-71,33
New Zealand	3 635	1 300	-64,24	28 180	8 700	-69,13
Christmas Islands	58	295	408,62	82	121	48,34
East Timor	6 497	9 317	43,40	2 893	9 253	219,82
United States	162 395	11 430	-92,96	1 087 971	37 991	-96,51
Canada	74	1 103	1 389,86	175	2 887	1 547,85
Dominican Republic	100 000	175 000	75,00	98 000	170 000	73,47
United Kingdom	25 000	4 686	-81,26	10 500	9 392	-10,55
Netherlands	156 056	142 249	-8,85	307 963	409 817	33,07
France	53 938	71 161	31,93	210 000	395 258	88,22
Germany, Fed. Rep. Of	24 363	6 503	-73,31	46 858	26 911	-42,57
Austria	55	0	-100,00	1 925	0	-100,00
Belgium	78	1	-98,72	56	5	-91,07
Switzerland	1 040	984	-5,43	2 444	10 363	324,03
Denmark	10 873	2 250	-79,31	25 488	5 288	-79,25
Finland	69	0	-100,00	1 260	0	-100,00
Italy	55 713	2 787	-95,00	28 056	7 031	-74,94
Spain	29 308	1 845	-93,70	17 454	4 433	-74,60
TANAMAN HIAS	2 524 713	1 197 945	-52,55	2 305 495	1 788 367	-22,43
Japan	1 676 771	573 983	-65,77	1 089 197	998 451	-8,33
Hong Kong	107	0	-100,00	731	0	-100,00
Korea, Republic Of	42 401	61 258	44,47	110 120	191 509	73,91
Taiwan	59 144	51 850	-12,33	41 075	31 779	-22,63
China	53 878	160 000	196,97	41 692	73 639	76,63
Thailand	31	0	-100,00	292	0	-100,00
Singapore	40 743	34 129	-16,23	166 042	182 935	10,17
Malaysia	514 102	216 203	-57,95	173 876	68 195	-60,78
Viet Nam	15 430	13 720	-11,08	4 471	31 011	593,60
India	0	11 200	-	0	7 140	-
Saudi Arabia	4 261	2	-99,95	5 145	28	-99,47
Kuwait	30	0	-100,00	502	0	-100,00
Oman	62	15	-76,61	784	228	-70,87
United Arab Emirates	27	4	-86,96	236	133	-43,69
Qatar	27	0	-100,00	371	0	-100,00
Bahrain	2	1	-43,00	67	54	-18,75
Australia	25 865	8 820	-65,90	45 112	21 503	-52,33
Northern Mariana Islands	300	0	-100,00	652	0	-100,00
East Timor	0	4 000	-	0	337	-
United States	22 000	3 000	-86,36	207 346	6 000	-97,11
Canada	0	173	-	0	1 017	-
Argentina	240	0	-100,00	978	0	-100,00
Netherlands	3	0	-100,00	15	0	-100,00
France	400	3 588	796,95	5 883	2 750	-53,25
Germany, Fed. Rep. Of	38 476	21 000	-45,42	100 828	63 124	-37,39
Austria	21	0	-100,00	525	0	-100,00
Belgium	44	0	-100,00	802	0	-100,00
Italy	30 257	0	-100,00	308 539	0	-100,00
Spain	91	14 000	15 284,62	214	45 935	21 364,90
Poland	0	21 000	-	0	62 599	-
TANAMAN HORTIKULTURA LAINNYA	3 499 849	2 806 222	-19,82	5 091 744	5 136 502	0,88
Japan	374 364	82 584	-77,94	731 736	407 041	-44,37
Hong Kong	401	1 213	202,44	10 913	44 317	306,10
Korea, Republic Of	2 310 989	2 237 822	-3,17	1 324 013	1 321 050	-0,22
Taiwan	35 003	24 860	-28,98	6 434	13 760	113,86
China	253 701	127 650	-49,68	158 765	68 185	-57,05
Macau	3	0	-100,00	2 700	0	-100,00
Thailand	11 484	305	-97,34	21 767	3 764	-82,71
Singapore	109 653	50 145	-54,27	62 184	25 177	-59,51
Malaysia	62 736	55 508	-11,52	63 631	410 584	545,26
Brunei Darussalam	0	300	-	0	1 013	-
Lao People'S Dem. Rep.	0	16	-	0	3 000	-
Viet Nam	1 327	12 220	820,87	3 485	9 776	180,52
India	51 000	450	-99,12	52 143	22 425	-56,99
Pakistan	4 000	0	-100,00	4 000	0	-100,00
Iran (Islamic Republic Of)	339	3	-99,12	2 361	625	-73,53
Saudi Arabia	450	2 968	559,44	706	4 060	475,13
Israel	15	0	-100,00	445	0	-100,00
Kuwait	34 895	27 274	-21,84	13 696	15 460	12,88
Jordan	15	30	100,00	307	635	106,94
Lebanon	42	0	-100,00	431	0	-100,00
Oman	210	360	71,43	336	664	97,62
Turkey	0	47	-	0	400	-
United Arab Emirates	2 084	1 720	-17,47	4 970	2 818	-43,30
Qatar	273	1 073	293,04	564	15 607	2 667,22
Bahrain	94	300	219,15	211	554	162,32
Egypt	704	0	-100,00	3 730	0	-100,00
Ghana	26	0	-100,00	3 216	0	-100,00
Benin	80	70	-12,50	750	8 881	1 084,14
South Africa	877	478	-45,50	36 325	13 933	-61,64

**TABEL 6. PERKEMBANGAN EKSPOR INDONESIA MENURUT KOMODITI DAN NEGARA TUJUAN
JANUARI-JULI 2015 DAN 2016**

KOMODITI / NEGARA TUJUAN	BERAT BERSIH (KG)		PERUB	NILAI FOB (US \$)		PERUB
	JAN-JUL 2015	JAN-JUL 2016	%	JAN-JUL 2015	JAN-JUL 2016	%
(1)	(2)	(3)	(4)	(5)	(6)	(7)
Mauritius	101	105	3,96	678	560	-17,46
Australia	6 419	6 125	-4,58	293 659	246 202	-16,16
New Zealand	88	50	-43,18	6 477	3 825	-40,94
United States	31 167	13 795	-55,74	308 377	287 436	-6,79
Canada	11 212	3 654	-67,41	151 248	197 302	30,45
United Kingdom	2 877	1 401	-51,30	17 951	9 961	-44,51
Netherlands	135 363	130 983	-3,24	1 650 559	1 905 519	15,45
Germany, Fed. Rep. Of	15 200	13 129	-13,63	67 496	23 803	-64,73
Belgium	270	100	-62,96	7 880	4 164	-47,16
Switzerland	3	0	-100,00	5	0	-100,00
Denmark	77	0	-100,00	403	0	-100,00
Norway	447	365	-18,34	26 176	26 918	2,83
Italy	419	462	10,26	4 562	2 101	-53,95
Spain	980	785	-19,90	7 073	5 344	-24,45
Portugal	15	60	300,00	233	245	5,26
Greece	5	0	-100,00	124	0	-100,00
Poland	61	5 765	9 350,62	1 661	26 002	1 465,46
Bulgaria	20	0	-100,00	273	0	-100,00
Azerbaijan	39 920	0	-100,00	31 692	0	-100,00
Georgia	5	6	20,00	119	309	159,94
Czech Republic	114	2 025	1 676,32	1 680	3 029	80,30
Russia Federation	321	17	-94,79	3 601	51	-98,57
SARANG BURUNG	417 608	502 469	20,32	52 158 152	84 828 608	62,64
Japan	61	120	95,90	915	52 824	5 673,06
Hong Kong	268 932	303 289	12,78	22 181 690	47 548 399	114,36
Taiwan	7 052	5 869	-16,77	2 070 535	751 167	-63,72
China	4 684	8 348	78,21	6 750 899	12 658 841	87,51
Thailand	2 127	3 726	75,16	97 147	73 433	-24,41
Singapore	60 582	59 820	-1,26	13 039 369	12 649 688	-2,99
Malaysia	3 288	2 343	-28,73	25 898	48 880	88,74
Cambodia	0	90	-	0	20 610	-
Viet Nam	58 580	107 964	84,30	2 440 080	4 632 631	89,86
Australia	190	264	39,09	950	34 243	3 504,51
United States	9 613	8 628	-10,25	4 294 788	5 225 917	21,68
Canada	2 406	2 008	-16,55	1 236 030	1 131 975	-8,42
Netherlands	3	0	-100,00	50	0	-100,00
Germany, Fed. Rep. Of	90	0	-100,00	19 800	0	-100,00
BABI	16 871 624	15 431 628	-8,54	33 618 453	30 251 119	-10,02
Singapore	16 871 624	15 429 868	-8,55	33 618 453	30 245 619	-10,03
East Timor	0	1 760	-	0	5 500	-
REPTIL	213 029	199 944	-6,14	1 539 373	1 390 515	-9,67
Japan	572	650	13,64	57 111	107 423	88,09
Hong Kong	4 809	440	-90,85	46 985	23 009	-51,03
Korea, Republic Of	17 453	19 569	12,13	59 300	52 472	-11,51
Taiwan	104	10	-90,38	14 490	6 550	-54,80
China	83 917	88 694	5,69	381 333	361 555	-5,19
Thailand	3 200	0	-100,00	1 600	0	-100,00
Singapore	96 549	87 126	-9,76	380 453	346 234	-8,99
Philippines	0	5	-	0	300	-
Malaysia	0	30	-	0	1 675	-
Lao People'S Dem. Rep.	2 900	0	-100,00	1 450	0	-100,00
Iran (Islamic Republic Of)	4	10	150,00	414	2 250	443,48
Cyprus	2	0	-100,00	150	0	-100,00
United States	2 525	2 389	-5,39	437 471	344 147	-21,33
Canada	93	0	-100,00	30 364	0	-100,00
Argentina	0	180	-	0	21 750	-
United Kingdom	134	117	-12,69	19 626	12 248	-37,59
Netherlands	227	238	4,85	38 783	52 853	36,28
France	14	30	114,29	3 305	2 106	-36,27
Germany, Fed. Rep. Of	36	54	50,00	10 215	9 807	-3,99
Belgium	0	15	-	0	8 849	-
Italy	0	60	-	0	156	-
Spain	20	0	-100,00	2 780	0	-100,00
Kyrgyzstan	38	0	-100,00	2 508	0	-100,00
Slovakia	2	0	-100,00	3 500	0	-100,00
Czech Republic	318	237	-25,47	44 533	31 299	-29,72
Russia Federation	112	90	-19,64	3 001	5 832	94,34
TERNAK LAINNYA	211 770	162 015	-23,49	1 018 622	1 319 480	29,54
Japan	45	104	131,11	300	610	103,40
Hong Kong	3 637	1 963	-46,04	417 178	1 328	-99,68
Korea, Republic Of	3	860	28 568,33	2 175	194 834	8 857,89
Taiwan	0	93	-	0	4 140	-
China	2 792	2 773	-0,68	22 085	12 042	-45,47
Thailand	189	79	-58,20	1 435	100	-93,03
Singapore	154 047	49 452	-67,90	281 989	66 725	-76,34
Philippines	60	660	1 000,00	842	2 178	158,85
Malaysia	8 844	10 436	18,00	30 543	44 202	44,72
Myanmar	40	68 723	171 707,50	10	819 043	8 190 332,05
Cambodia	30	0	-100,00	300	0	-100,00
Brunei Darussalam	3 203	308	-90,38	5 877	3 925	-33,22
Viet Nam	190	865	355,26	1 470	6 672	353,88
India	56	32	-42,86	10	200	1 900,00
Pakistan	91	0	-100,00	5 711	0	-100,00
Bangladesh	0	13	-	0	50	-

**TABEL 6. PERKEMBANGAN EKSPOR INDONESIA MENURUT KOMODITI DAN NEGARA TUJUAN
JANUARI-JULI 2015 DAN 2016**

KOMODITI / NEGARA TUJUAN	BERAT BERSIH (KG)		PERUB	NILAI FOB (US \$)		PERUB
	JAN-JUL 2015	JAN-JUL 2016	%	JAN-JUL 2015	JAN-JUL 2016	%
(1)	(2)	(3)	(4)	(5)	(6)	(7)
Sri Lanka	0	45	-	0	150	-
Saudi Arabia	122	0	-100,00	1 440	0	-100,00
Oman	243	0	-100,00	23 270	0	-100,00
United Arab Emirates	14 389	4 336	-69,87	78 345	17 153	-78,11
Qatar	0	262	-	0	849	-
Egypt	11	0	-100,00	5	0	-100,00
Tanzania, United Rep. Of	0	46	-	0	100	-
Ghana	30	50	66,67	3 750	8 000	113,33
Angola	81	13	-83,95	20	50	150,00
South Africa	172	37	-78,49	350	175	-50,00
Australia	0	20	-	0	645	-
East Timor	3 375	0	-100,00	3 125	0	-100,00
United States	1 223	1 192	-2,53	7 965	3 529	-55,69
Canada	178	233	30,90	285	1 042	265,61
Mexico	0	12	-	0	200	-
Brazil	35	8	-77,14	220	25	-88,64
Colombia	7	0	-100,00	10	0	-100,00
United Kingdom	394	725	84,01	1 505	1 650	9,63
Netherlands	144	134	-6,94	350	332	-5,14
France	96	32	-66,67	505	175	-65,35
Germany, Fed. Rep. Of	55	3	-94,55	2 149	702	-67,33
Austria	0	15	-	0	100	-
Belgium	17 030	18 002	5,71	102 830	118 064	14,81
Switzerland	40	107	167,50	10	100	900,00
Denmark	20	0	-100,00	10	0	-100,00
Norway	20	0	-100,00	10	0	-100,00
Italy	637	210	-67,03	17 445	3 500	-79,94
Spain	20	47	135,00	10	139	1 290,00
Hungary	3	12	300,00	295	150	-49,15
Poland	0	50	-	0	200	-
Romania	0	14	-	0	50	-
Kazakhstan	0	18	-	0	50	-
Czech Republic	155	10	-93,55	3 840	6 250	62,78
Russia Federation	63	22	-65,08	954	50	-94,76
SATWA LIAR	5 977	7 002	17,15	428 686	376 042	-12,28
Japan	4 125	4 729	14,64	96 086	89 751	-6,59
Hong Kong	0	24	-	0	128	-
Korea, Republic Of	0	29	-	0	672	-
Taiwan	7	30	328,57	120	1 750	1 358,33
Singapore	74	53	-29,05	13 204	14 640	10,88
Malaysia	0	671	-	0	2 069	-
Pakistan	509	645	26,72	80 700	121 900	51,05
Bangladesh	335	299	-10,75	86 600	81 275	-6,15
Kuwait	0	60	-	0	16 900	-
Jordan	152	0	-100,00	66 050	0	-100,00
Oman	196	82	-58,16	29 600	14 350	-51,52
Bahrain	28	0	-100,00	7 500	0	-100,00
Mozambique	0	175	-	0	5 220	-
Netherlands	0	16	-	0	1 620	-
Germany, Fed. Rep. Of	322	67	-79,19	12 590	5 464	-56,60
Italy	28	23	-17,86	1 380	713	-48,35
Portugal	7	0	-100,00	105	0	-100,00
Bulgaria	194	0	-100,00	34 750	0	-100,00
Moldova, Republic Of	0	42	-	0	3 100	-
Czech Republic	0	58	-	0	16 490	-
DAMAR	13 273 741	13 703 487	3,24	9 933 271	11 163 359	12,38
Japan	82 000	97 000	18,29	253 060	273 300	8,00
Hong Kong	18 200	16 652	-8,51	3 252	245 393	7 445,92
Korea, Republic Of	58 550	53 300	-8,97	153 296	114 511	-25,30
Taiwan	116 920	63 040	-46,08	186 755	122 173	-34,58
China	475 300	456 309	-4,00	1 379 038	1 882 365	36,50
Thailand	198 000	140 600	-28,99	336 788	264 936	-21,33
Singapore	334 070	247 048	-26,05	456 153	378 911	-16,93
Philippines	48 000	123 000	156,25	99 440	278 202	179,77
Malaysia	573 545	482 340	-15,90	390 186	294 995	-24,40
Lao People'S Dem. Rep.	0	8 000	-	0	180 200	-
Viet Nam	226 087	121 070	-46,45	492 366	271 886	-44,78
India	7 200 186	8 029 865	11,52	3 206 787	3 417 582	6,57
Pakistan	550 601	822 830	49,44	259 698	498 036	91,78
Bangladesh	1 850 430	1 593 475	-13,89	801 259	661 571	-17,43
Sri Lanka	698 930	605 283	-13,40	241 114	175 879	-27,06
Iraq	16 250	15 000	-7,69	16 655	375 000	2 151,58
Saudi Arabia	281 630	300 685	6,77	238 889	467 020	95,50
Lebanon	0	3 500	-	0	10 770	-
Syria Arab Republic	34 000	8 950	-73,68	30 289	5 370	-82,27
Turkey	14 000	0	-100,00	23 571	0	-100,00
United Arab Emirates	16 500	1	-99,99	65 307	10	-99,98
Egypt	227 800	248 250	8,98	605 110	538 786	-10,96
Morocco	3 000	0	-100,00	12 253	0	-100,00
Tunisia	0	30 250	-	0	55 149	-
Sudan	0	1 500	-	0	750	-
Djibouti	15 000	0	-100,00	17 250	0	-100,00
South Africa	0	20 000	-	0	10 000	-
Australia	6 219	1 000	-83,92	19 180	1 800	-90,62
Fiji	1 889	0	-100,00	13 642	0	-100,00
United States	18 500	32 650	76,49	60 838	67 584	11,09

**TABEL 6. PERKEMBANGAN EKSPOR INDONESIA MENURUT KOMODITI DAN NEGARA TUJUAN
JANUARI-JULI 2015 DAN 2016**

KOMODITI / NEGARA TUJUAN	BERAT BERSIH (KG)		PERUB	NILAI FOB (US \$)		PERUB
	JAN-JUL 2015	JAN-JUL 2016	%	JAN-JUL 2015	JAN-JUL 2016	%
(1)	(2)	(3)	(4)	(5)	(6)	(7)
United Kingdom	500	10 000	1 900,00	3 450	2 000	-42,03
France	94 534	22 287	-76,42	254 195	126 261	-50,33
Germany, Fed. Rep. Of	90 000	137 000	52,22	202 000	410 695	103,31
Belgium	0	2	-	0	3	-
Italy	23 000	11 000	-52,17	108 950	28 300	-74,02
Spain	0	1 600	-	0	3 920	-
Poland	100	0	-100,00	2 500	0	-100,00
GAHARU	2 172 883	1 006 585	-53,68	5 522 546	4 617 912	-16,38
Japan	300	113	-62,33	17 000	6 750	-60,29
Hong Kong	2 403	1 752	-27,09	28 350	26 880	-5,19
Korea, Republic Of	400	1 250	212,50	2 800	20 000	614,29
Taiwan	181 676	80 008	-55,96	567 349	358 670	-36,78
China	425 677	32 313	-92,41	336 215	101 216	-69,90
Thailand	0	180	-	0	1 800	-
Singapore	341 025	139 116	-59,21	1 108 181	927 417	-16,31
Malaysia	705	420	-40,43	4 025	3 100	-22,98
Viet Nam	22 085	13 194	-40,26	161 685	66 922	-58,61
India	25 250	28 460	12,71	41 000	138 360	237,46
Saudi Arabia	343 807	290 075	-15,63	1 968 169	1 903 068	-3,31
Kuwait	4 894	3 479	-28,91	91 319	40 150	-56,03
Yemen	0	3 000	-	0	6 000	-
Oman	0	876	-	0	26 535	-
United Arab Emirates	266 011	146 052	-45,10	548 049	680 882	24,24
Qatar	1 385	664	-52,06	22 600	4 815	-78,69
Bahrain	500	1 000	100,00	12 500	39 000	212,00
Egypt	19 000	0	-100,00	24 700	0	-100,00
Libyan Arab Jamahiriya	74 500	57 000	-23,49	82 050	71 212	-13,21
Morocco	40	33	-17,50	1 800	415	-76,94
Tunisia	18 500	0	-100,00	24 050	0	-100,00
Sudan	279 000	134 000	-51,97	262 628	101 000	-61,54
Cameroon	111 000	37 600	-66,13	144 300	45 120	-68,73
Nigeria	36 000	36 000	0,00	48 600	48 600	0,00
Benin	18 500	0	-100,00	24 050	0	-100,00
Australia	225	0	-100,00	1 125	0	-100,00
BAMBU	836 259	1 079 663	29,11	656 608	664 073	1,14
Japan	150	100	-33,33	891	413	-53,70
Hong Kong	140	0	-100,00	600	0	-100,00
Korea, Republic Of	200	0	-100,00	4 000	0	-100,00
Taiwan	234 180	221 860	-5,26	98 025	82 929	-15,40
China	0	778	-	0	154	-
Singapore	48 204	40 711	-15,54	5 105	32 605	538,71
Malaysia	6 580	28 338	330,66	2 354	8 280	251,68
Brunei Darussalam	1 160	0	-100,00	220	0	-100,00
Maldives	11 130	1 100	-90,12	2 814	176	-93,75
India	8 330	0	-100,00	12 844	0	-100,00
Sri Lanka	2 000	0	-100,00	7 100	0	-100,00
Iran (Islamic Republic Of)	1 500	200	-86,67	99	832	740,40
Saudi Arabia	60 672	71 699	18,17	20 242	20 268	0,13
Israel	0	1 985	-	0	1 924	-
Oman	30 660	50 915	66,06	8 927	11 306	26,65
Turkey	1 400	0	-100,00	2 420	0	-100,00
United Arab Emirates	77 330	95 046	22,91	18 242	25 095	37,57
Qatar	0	41 080	-	0	11 934	-
Cyprus	975	0	-100,00	1 635	0	-100,00
Libyan Arab Jamahiriya	11 500	0	-100,00	5 878	0	-100,00
Tunisia	16 800	11 760	-30,00	6 731	7 344	9,10
South Africa	1 693	80	-95,28	2 815	438	-84,45
Australia	155 403	317 054	104,02	206 831	249 916	20,83
New Zealand	80	0	-100,00	35	0	-100,00
New Caledonia	3 000	0	-100,00	7 034	0	-100,00
Fiji	110	18	-83,64	1 123	108	-90,38
East Timor	200	0	-100,00	50	0	-100,00
United States	8 352	17 774	112,81	31 434	2 108	-93,29
Canada	501	1 075	114,57	958	399	-58,35
Suriname	1 230	0	-100,00	57	0	-100,00
Chile	0	300	-	0	1 140	-
Colombia	7 050	0	-100,00	20 650	0	-100,00
Cape Verde	0	700	-	0	43	-
Cayman Islands	392	0	-100,00	673	0	-100,00
Guadeloupe	0	2 571	-	0	887	-
United Kingdom	7 500	10	-99,87	14 982	19	-99,87
Netherlands	58 080	77 569	33,56	72 981	68 518	-6,12
France	15 703	25 963	65,34	12 602	18 721	48,55
Germany, Fed. Rep. Of	17 734	3 527	-80,11	11 966	8 196	-31,50
Belgium	2 346	1 252	-46,65	2 603	2 030	-22,02
Switzerland	70	747	967,14	181	20 380	11 159,67
Denmark	12 708	15 339	20,70	9 145	6 944	-24,06
Norway	0	375	-	0	1 400	-
Sweden	180	3 350	1 761,11	987	13 850	1 303,24
Ireland	0	9 200	-	0	1 650	-
Italy	5 222	6 014	15,18	7 729	36 499	372,23
Spain	24 444	27 623	13,01	52 807	24 282	-54,02
Portugal	1 320	0	-100,00	384	0	-100,00
Greece	0	3 551	-	0	3 283	-
Ukraine	30	0	-100,00	455	0	-100,00

**TABEL 6. PERKEMBANGAN EKSPOR INDONESIA MENURUT KOMODITI DAN NEGARA TUJUAN
JANUARI-JULI 2015 DAN 2016**

KOMODITI / NEGARA TUJUAN	BERAT BERSIH (KG)		PERUB	NILAI FOB (US \$)		PERUB
	JAN-JUL 2015	JAN-JUL 2016	%	JAN-JUL 2015	JAN-JUL 2016	%
(1)	(2)	(3)	(4)	(5)	(6)	(7)
HASIL HUTAN LAINNYA	6 947	6 109	-12,06	29 360	43 308	47,51
Japan	0	520	-	0	1 560	-
China	1 987	31	-98,44	5 961	1 051	-82,37
Saudi Arabia	0	864	-	0	6 258	-
United Arab Emirates	4 335	825	-80,97	19 675	3 237	-83,55
Sudan	625	1 535	145,60	3 724	7 675	106,10
Australia	0	2 334	-	0	23 527	-
KAYU BAKAR	780 350	515 382	-33,95	379 315	351 406	-7,36
Japan	0	32 085	-	0	17 459	-
Taiwan	164 005	92 410	-43,65	81 990	83 170	1,44
China	380 167	153 922	-59,51	238 225	136 403	-42,74
Singapore	131 368	108 560	-17,36	15 460	11 942	-22,76
Viet Nam	23 776	990	-95,84	2 010	14 850	638,81
India	0	22 000	-	0	6 739	-
Pakistan	38 760	0	-100,00	19 380	0	-100,00
Saudi Arabia	26 920	81 565	202,99	13 460	23 384	73,73
United Arab Emirates	15 120	0	-100,00	7 560	0	-100,00
Qatar	0	427	-	0	3 888	-
United States	234	0	-100,00	1 230	0	-100,00
United Kingdom	0	995	-	0	7 211	-
Germany, Fed. Rep. Of	0	17 010	-	0	17 010	-
Italy	0	5 419	-	0	29 352	-
GETAH KARET DAN SEJENISNYA	6 615 131	10 716 301	62,00	11 493 620	13 955 495	21,42
Japan	36 510	37 002	1,35	306 336	333 531	8,88
Hong Kong	1 720	2	-99,91	6 671	5	-99,93
Korea, Republic Of	21 324	9 020	-57,70	63 972	44 930	-29,77
Taiwan	130 720	112 400	-14,01	170 770	170 600	-0,10
China	214 561	1 669 844	678,26	1 004 108	1 436 045	43,02
Thailand	5 175	6 225	20,29	40 822	49 812	22,02
Singapore	878 877	1 086 746	23,65	2 055 136	2 331 255	13,44
Philippines	0	25	-	0	266	-
Malaysia	74 795	69 006	-7,74	325 489	83 670	-74,29
Cambodia	79	0	-100,00	346	0	-100,00
Brunei Darussalam	96	0	-100,00	4 521	0	-100,00
Lao People'S Dem. Rep.	0	6 000	-	0	127 650	-
Viet Nam	2 543 444	4 916 532	93,30	3 480 547	4 929 278	41,62
India	1 679 321	1 382 740	-17,66	1 867 514	1 578 542	-15,47
Pakistan	168 105	170 250	1,28	104 320	117 665	12,79
Bangladesh	0	38 200	-	0	37 350	-
Sri Lanka	57 190	2 000	-96,50	24 195	475	-98,04
Iraq	20 000	0	-100,00	23 133	0	-100,00
Saudi Arabia	148 380	155 250	4,63	79 224	65 976	-16,72
Jordan	3 000	0	-100,00	11 100	0	-100,00
Yemen	30 000	15 000	-50,00	81 000	42 000	-48,15
Syria Arab Republic	0	13 310	-	0	9 595	-
United Arab Emirates	150 768	145 227	-3,68	55 183	90 984	64,88
Egypt	33 000	41 925	27,05	87 026	69 003	-20,71
Morocco	22 000	0	-100,00	30 125	0	-100,00
Tunisia	0	36 255	-	0	31 941	-
Sudan	54 970	33 010	-39,95	53 069	46 627	-12,14
Ethiopia	60 000	205 000	241,67	60 000	234 840	291,40
Seychelles	0	82	-	0	253	-
Djibouti	32 000	31 120	-2,75	35 200	35 338	0,39
South Africa	8 000	1	-99,99	11 250	3	-99,97
United States	36 500	1 150	-96,85	82 752	14 631	-82,32
Brazil	2 000	2 000	0,00	17 300	17 400	0,58
Trinidad And Tobago	4 000	4 000	0,00	32 262	32 962	2,17
United Kingdom	8 040	18 000	123,88	159 747	502 050	214,28
Netherlands	0	358 652	-	0	343 568	-
France	590	500	-15,25	15 004	14 000	-6,69
Germany, Fed. Rep. Of	12 460	12 002	-3,68	154 470	293 021	89,69
Belgium	22 506	45 000	99,95	144 014	270 000	87,48
Denmark	0	45	-	0	44	-
Italy	125 000	82 520	-33,98	807 388	529 325	-34,44
Spain	30 000	10 262	-65,79	99 625	70 861	-28,87
BAHAN ANYAMAN SELAIN BAMBU DAN ROTAN	205 108	305 241	48,82	583 179	612 615	5,05
Japan	7 555	4 300	-43,08	15 067	48 926	224,72
Hong Kong	4 155	9 235	122,26	3 308	17 433	426,92
Taiwan	11 250	5	-99,96	51 007	200	-99,61
China	16 900	1 175	-93,05	70 639	2 226	-96,85
Thailand	3 000	3 574	19,13	11 100	14 605	31,58
Singapore	9 920	21 614	117,88	6 789	18 775	176,52
Malaysia	44 725	93 607	109,29	191 444	193 146	0,89
Viet Nam	1 000	0	-100,00	5 973	0	-100,00
India	22 570	90	-99,60	14 454	300	-97,92
Sri Lanka	20 011	5 300	-73,51	68 141	18 824	-72,37
Saudi Arabia	0	1 200	-	0	2 400	-
Israel	0	2 100	-	0	902	-
Oman	0	13 200	-	0	3 000	-
Turkey	50	0	-100,00	400	0	-100,00
United Arab Emirates	0	27 950	-	0	9 000	-
Qatar	0	24 845	-	0	6 000	-
Tanzania, United Rep. Of	295	0	-100,00	340	0	-100,00
Reunion	170	0	-100,00	24	0	-100,00

**TABEL 6. PERKEMBANGAN EKSPOR INDONESIA MENURUT KOMODITI DAN NEGARA TUJUAN
JANUARI-JULI 2015 DAN 2016**

KOMODITI / NEGARA TUJUAN	BERAT BERSIH (KG)		PERUB	NILAI FOB (US \$)		PERUB
	JAN-JUL 2015	JAN-JUL 2016	%	JAN-JUL 2015	JAN-JUL 2016	%
(1)	(2)	(3)	(4)	(5)	(6)	(7)
Mauritius	0	325	-	0	871	-
Australia	1 200	1 810	50,83	928	2 262	143,74
New Zealand	5 004	0	-100,00	23 126	0	-100,00
United States	5 909	4 896	-17,14	5 780	20 431	253,48
Canada	0	2 029	-	0	3 332	-
Argentina	1 065	1 005	-5,63	2 127	3 084	45,00
Brazil	0	1 563	-	0	1 371	-
Colombia	400	1 200	200,00	859	310	-63,91
Aruba	1 475	0	-100,00	4 191	0	-100,00
Cayman Islands	850	225	-73,53	148	197	32,91
United Kingdom	5 725	10 829	89,15	6 872	17 281	151,49
Netherlands	4 695	11 819	151,74	6 390	43 825	585,83
France	4 030	1 689	-58,09	5 512	4 759	-13,65
Germany, Fed. Rep. Of	28 975	46 960	62,07	86 386	162 306	87,88
Belgium	1 362	1 080	-20,70	888	1 516	70,75
Switzerland	99	20	-79,38	55	62	13,53
Norway	0	560	-	0	157	-
Italy	10	0	-100,00	25	0	-100,00
Spain	1 350	8 185	506,30	560	10 272	1 734,25
Greece	0	2 100	-	0	4 107	-
Hungary	0	550	-	0	471	-
Slovenia	290	0	-100,00	165	0	-100,00
Russia Federation	1 068	200	-81,27	480	264	-44,91
HASIL HUTAN BUKAN KAYU LAINNYA	535 645 410	617 106 279	15,21	46 968 731	46 740 430	-0,49
Japan	87 654 173	161 394 257	84,13	8 107 214	12 644 066	55,96
Hong Kong	8 104 101	550	-99,99	589 379	990	-99,83
Korea, Republic Of	66 239 294	228 150 304	244,43	5 771 896	16 244 637	181,44
Taiwan	55 120 069	22 443 175	-59,28	3 913 737	1 694 150	-56,71
China	8 292 788	2 935 497	-64,60	1 989 643	473 180	-76,22
Thailand	161 465 321	76 137 362	-52,85	10 295 287	5 194 303	-49,55
Singapore	74 613 602	61 134 417	-18,07	5 051 611	3 621 141	-28,32
Malaysia	7 277 335	261 723	-96,40	1 089 123	178 722	-83,59
Viet Nam	1 053 621	343 200	-67,43	591 516	30 888	-94,78
India	424 928	134 880	-68,26	1 086 853	288 033	-73,50
Pakistan	7 143 768	2 226 540	-68,83	1 751 713	1 232 000	-29,67
Sri Lanka	0	9 000	-	0	34 098	-
Saudi Arabia	569 565	260	-99,95	1 453 211	260	-99,98
Kuwait	247 300	1 000	-99,60	36 825	29 000	-21,25
Turkey	5 030	0	-100,00	8 833	0	-100,00
United Arab Emirates	4 500	0	-100,00	9 000	0	-100,00
Egypt	27 216	0	-100,00	269 724	0	-100,00
Tanzania, United Rep. Of	241	0	-100,00	270	0	-100,00
Reunion	325	0	-100,00	23	0	-100,00
South Africa	9 734	2 000	-79,45	23 853	9 430	-60,47
Australia	66 992	0	-100,00	72 519	0	-100,00
New Zealand	3 000	9 100	203,33	14 550	38 311	163,31
East Timor	0	4 340	-	0	8 816	-
United States	21 710	500	-97,70	12 722	3 000	-76,42
Canada	85	0	-100,00	73	0	-100,00
Argentina	40	0	-100,00	47	0	-100,00
Cayman Islands	915	0	-100,00	324	0	-100,00
United Kingdom	61 482	6 000	-90,24	164 563	22 336	-86,43
Netherlands	900	0	-100,00	3 395	0	-100,00
France	140	7 563	5 301,79	1 726	1 815	5,14
Germany, Fed. Rep. Of	114 763	93 313	-18,69	360 943	278 717	-22,78
Belgium	888	0	-100,00	3 950	0	-100,00
Denmark	6 460	50	-99,23	22 944	1 301	-94,33
Norway	72 576	36 288	-50,00	134 418	233 478	73,70
Ireland	0	27 000 603	-	0	1 863 042	-
Portugal	0	659	-	0	6 689	-
Greece	336 900	0	-100,00	111 844	0	-100,00
Poland	56 686 969	34 773 700	-38,66	3 970 019	2 608 028	-34,31
Romania	18 144	0	-100,00	50 200	0	-100,00
Slovenia	400	0	-100,00	4 692	0	-100,00
Russia Federation	135	0	-100,00	91	0	-100,00
IKAN SEGAR / DINGIN HASIL TANGKAP	37 864 796	33 377 009	-11,85	97 433 484	73 355 495	-24,71
Japan	3 282 769	3 793 255	15,55	18 724 120	20 338 526	8,62
Hong Kong	809 911	1 037 969	28,16	1 874 164	2 243 188	19,69
Korea, Republic Of	429	26 365	6 045,57	1 732	135 889	7 745,79
Taiwan	1 487 142	1 430 679	-3,80	3 719 755	3 731 420	0,31
China	304 695	797 689	161,80	538 647	2 622 952	386,95
Macao	792	0	-100,00	792	0	-100,00
Thailand	156 461	102 322	-34,60	296 367	245 749	-17,08
Singapore	13 467 027	11 328 753	-15,88	29 125 927	16 817 270	-42,26
Philippines	0	36 091	-	0	49 574	-
Malaysia	17 023 826	12 845 052	-24,55	36 449 995	16 369 817	-55,09
Viet Nam	146 743	163 051	11,11	158 158	195 793	23,80
India	0	600	-	0	953	-
Sri Lanka	10 000	0	-100,00	7 000	0	-100,00
Iran (Islamic Republic Of)	31 344	0	-100,00	91 800	0	-100,00
Saudi Arabia	105 078	726 425	591,32	403 433	3 084 498	664,56
Kuwait	84 077	1 000	-98,81	309 608	24 000	-92,25
Jordan	0	3 661	-	0	10 983	-
Lebanon	5 580	0	-100,00	55 800	0	-100,00
Yemen	43 776	15 360	-64,91	154 050	59 350	-61,47
Oman	42 360	2 010	-95,25	105 175	4 020	-96,18

**TABEL 6. PERKEMBANGAN EKSPOR INDONESIA MENURUT KOMODITI DAN NEGARA TUJUAN
JANUARI-JULI 2015 DAN 2016**

KOMODITI / NEGARA TUJUAN	BERAT BERSIH (KG)		PERUB	NILAI FOB (US \$)		PERUB
	JAN-JUL 2015	JAN-JUL 2016	%	JAN-JUL 2015	JAN-JUL 2016	%
(1)	(2)	(3)	(4)	(5)	(6)	(7)
United Arab Emirates	86 623	296 625	242,43	675 767	1 396 401	106,64
Qatar	511	0	-100,00	2 556	0	-100,00
Bahrain	1 200	900	-25,00	19 350	16 650	-13,95
Cyprus	0	4 263	-	0	47 076	-
Libyan Arab Jamahiriya	77 280	0	-100,00	265 875	0	-100,00
Angola	48 216	0	-100,00	134 898	0	-100,00
Mauritius	0	21 980	-	0	62 378	-
Australia	216 089	239 900	11,02	1 169 716	1 661 111	42,01
Guam	0	750	-	0	4 500	-
Samoa	15 984	0	-100,00	32 400	0	-100,00
East Timor	35 577	15 052	-57,69	36 116	15 437	-57,26
United States	343 982	454 760	32,20	2 744 215	4 002 630	45,86
Canada	803	0	-100,00	5 538	0	-100,00
United Kingdom	5 566	5 075	-8,82	23 941	18 513	-22,67
Netherlands	14 010	18 470	31,84	179 351	149 711	-16,53
France	11 491	224	-98,05	56 840	896	-98,42
Germany, Fed. Rep. Of	2 132	414	-80,58	22 103	4 761	-78,46
Belgium	0	6 914	-	0	35 845	-
Switzerland	201	1 401	597,21	599	5 606	835,83
Malta	400	0	-100,00	4 059	0	-100,00
Russia Federation	2 721	0	-100,00	43 638	0	-100,00
UDANG HASIL TANGKAP	2 300 343	2 558 085	11,20	17 917 723	23 031 000	28,54
Japan	2 011	2 522	25,41	12 956	21 187	63,53
Hong Kong	181 192	327 591	80,80	2 414 504	3 370 937	39,61
Korea, Republic Of	1 142	217	-80,98	16 508	6 977	-57,73
Taiwan	110 397	215 891	95,56	2 685 792	4 111 278	53,08
China	645 404	668 707	3,61	8 370 515	11 084 083	32,42
Macau	0	4	-	0	50	-
Thailand	178	15 470	8 591,21	1 856	74 460	3 910,90
Singapore	378 689	319 323	-15,68	1 304 461	1 199 612	-8,04
Philippines	129	128	-0,47	1 509	1 017	-32,62
Malaysia	965 744	981 467	1,63	2 922 788	2 958 105	1,21
Brunei Darussalam	0	40	-	0	240	-
Viet Nam	564	5 614	895,39	29 755	7 035	-76,36
India	0	7	-	0	788	-
Pakistan	5	17	240,00	16	40	150,50
Iran (Islamic Republic Of)	179	430	140,22	696	2 852	309,73
Saudi Arabia	0	2 700	-	0	13 187	-
Israel	12	542	4 416,67	67	555	727,88
Kuwait	50	16	-68,00	150	73	-51,47
Jordan	10	29	190,00	500	2 315	362,90
Lebanon	22	0	-100,00	186	0	-100,00
Turkey	199	20	-89,95	235	90	-61,70
United Arab Emirates	82	866	956,22	88	409	364,55
Qatar	0	31	-	0	317	-
Bahrain	0	1	-	0	38	-
Egypt	3	2	-33,33	81	22	-72,28
Algeria	10	0	-100,00	259	0	-100,00
South Africa	185	223	20,54	1 039	2 719	161,69
Australia	0	4	-	0	12	-
East Timor	900	0	-100,00	999	0	-100,00
United States	7 116	8 377	17,72	27 328	36 855	34,86
Canada	978	442	-54,80	7 715	6 575	-14,78
Argentina	20	0	-100,00	40	0	-100,00
Brazil	20	0	-100,00	260	0	-100,00
Peru	0	17	-	0	219	-
United Kingdom	251	586	133,42	5 226	7 152	36,86
Netherlands	759	690	-9,06	27 363	31 230	14,13
France	689	814	18,15	9 313	8 019	-13,89
Germany, Fed. Rep. Of	1 227	1 707	39,08	37 616	41 957	11,54
Austria	7	3	-57,14	75	123	64,00
Belgium	25	84	236,00	485	740	52,47
Switzerland	112	80	-28,99	1 903	1 614	-15,20
Denmark	61	123	101,31	1 488	1 178	-20,83
Norway	125	85	-32,22	601	2 253	274,87
Sweden	21	63	200,00	530	361	-31,92
Finland	0	16	-	0	1 202	-
Ireland	36	25	-30,67	1 261	304	-75,88
Italy	841	1 109	31,93	14 012	11 052	-21,12
Spain	436	394	-9,72	7 397	5 374	-27,34
Portugal	45	70	55,56	1 371	345	-74,84
Greece	62	75	21,61	1 152	666	-42,21
Hungary	5	14	180,00	28	66	135,14
Poland	151	480	217,88	3 625	5 762	58,96
Romania	62	30	-51,61	1 082	745	-31,15
Bulgaria	20	30	50,00	85	193	126,47
Lithuania	24	31	27,50	690	1 322	91,58
Czech Republic	45	415	822,22	456	5 461	1 097,59
Russia Federation	88	463	426,14	1 631	1 835	12,53
Serbia	10	0	-100,00	29	0	-100,00
IKAN HIDUP HASIL TANGKAP	2 474 895	2 514 092	1,58	17 994 032	19 633 768	9,11
Japan	26 913	25 794	-4,16	178 322	203 277	13,99
Hong Kong	1 577 720	1 625 094	3,00	13 498 727	14 127 395	4,66
Korea, Republic Of	4 991	4 309	-13,67	56 513	61 670	9,13
Taiwan	13 909	11 998	-13,74	86 268	147 996	71,55
China	32 669	79 020	141,88	219 404	699 988	219,04

**TABEL 6. PERKEMBANGAN EKSPOR INDONESIA MENURUT KOMODITI DAN NEGARA TUJUAN
JANUARI-JULI 2015 DAN 2016**

KOMODITI / NEGARA TUJUAN	BERAT BERSIH (KG)		PERUB	NILAI FOB (US \$)		PERUB
	JAN-JUL 2015	JAN-JUL 2016	%	JAN-JUL 2015	JAN-JUL 2016	%
(1)	(2)	(3)	(4)	(5)	(6)	(7)
Macau	132	28	-78,79	1 403	450	-67,93
Thailand	14 337	8 677	-39,48	56 664	46 125	-18,60
Singapore	186 185	88 613	-52,41	855 537	448 976	-47,52
Philippines	495	44 812	8 952,93	3 896	387 588	9 848,36
Malaysia	301 454	262 844	-12,81	553 119	435 514	-21,26
Cambodia	305	473	55,08	6 285	10 483	66,80
Brunei Darussalam	1 342	3 128	133,08	91 220	57 565	-36,89
Lao People'S Dem. Rep.	0	19	-	0	56	-
Viet Nam	33 966	39 800	17,18	149 346	251 546	68,43
India	1 205	1 760	46,06	7 546	9 850	30,53
Pakistan	121	332	174,38	1 015	1 130	11,32
Bangladesh	0	48	-	0	266	-
Sri Lanka	554	279	-49,64	1 432	1 395	-2,62
Iraq	53	16	-69,81	450	200	-55,56
Iran (Islamic Republic Of)	3 346	3 752	12,13	66 783	66 371	-0,62
Saudi Arabia	315	959	204,44	2 377	5 573	134,47
Israel	2 116	3 436	62,38	18 144	23 893	31,69
Kuwait	4 126	1 428	-65,39	10 581	9 651	-8,79
Jordan	116	153	31,90	1 492	8 422	464,61
Lebanon	717	1 023	42,64	5 210	5 960	14,39
Oman	0	120	-	0	449	-
Turkey	5 983	4 995	-16,51	17 476	32 528	86,13
United Arab Emirates	3 774	6 464	71,28	23 062	21 039	-8,77
Qatar	402	499	24,13	4 903	9 573	95,24
Bahrain	169	567	235,50	4 480	3 914	-12,62
Cyprus	198	185	-6,57	3 491	5 537	58,60
Egypt	410	109	-73,41	553	1 826	230,15
Morocco	14	0	-100,00	54	0	-100,00
Algeria	175	105	-40,00	1 502	319	-78,76
Reunion	0	9	-	0	100	-
South Africa	3 060	5 314	73,66	30 778	43 224	40,44
Australia	9 647	23 351	142,05	98 168	163 561	66,61
New Zealand	104	528	407,69	3 859	5 319	37,83
East Timor	836	8	-99,04	3 800	200	-94,74
United States	121 627	149 132	22,61	664 080	998 613	50,38
Canada	11 457	8 564	-25,25	87 168	88 030	0,99
Mexico	0	24	-	0	200	-
Argentina	180	180	0,00	600	945	57,50
Brazil	1 206	1 537	27,49	20 496	15 094	-26,36
Peru	141	166	17,73	704	1 476	109,72
San Marino	0	1	-	0	90	-
United Kingdom	18 114	14 248	-21,34	199 452	234 862	17,75
Netherlands	13 766	14 684	6,67	134 805	174 721	29,61
France	27 540	15 518	-43,65	212 880	171 022	-19,66
Germany, Fed. Rep. Of	14 370	22 103	53,81	158 373	221 823	40,06
Austria	678	632	-6,78	7 192	11 865	64,97
Belgium	2 673	3 606	34,90	67 422	56 974	-15,50
Switzerland	1 351	1 676	24,04	25 142	29 719	18,21
Denmark	2 800	3 169	13,18	39 187	29 209	-25,46
Norway	1 108	1 483	33,86	10 757	10 325	-4,01
Sweden	1 115	724	-35,08	18 616	8 034	-56,84
Ireland	210	151	-28,16	769	2 549	231,44
Italy	10 591	10 198	-3,71	110 204	92 167	-16,37
Spain	3 899	2 810	-27,93	39 071	36 017	-7,82
Portugal	0	24	-	0	200	-
Greece	679	772	13,70	10 349	9 607	-7,17
Hungary	183	233	27,32	2 715	2 761	1,70
Poland	2 842	4 197	47,68	37 135	41 147	10,80
Romania	23	0	-100,00	483	0	-100,00
Armenia	0	20	-	0	289	-
Kazakhstan	270	44	-83,70	2 250	262	-88,37
Ukraine	283	925	226,92	3 658	4 666	27,57
Lithuania	127	144	13,39	247	1 032	317,79
Georgia	68	64	-5,88	503	406	-19,20
Croatia	120	100	-16,67	166	162	-2,15
Malta	295	167	-43,39	3 037	1 654	-45,55
Czech Republic	817	440	-46,14	12 896	15 208	17,93
Russia Federation	4 499	6 307	40,20	59 808	73 713	23,25
Serbia	4	0	-100,00	11	0	-100,00
KEPITING	4 369 828	5 259 858	20,37	20 841 024	23 074 583	10,72
Japan	229	1 486	549,00	1 714	7 459	335,17
Hong Kong	56 639	71 192	25,69	174 778	208 098	19,06
Korea, Republic Of	2 851	390	-86,32	19 273	2 970	-84,59
Taiwan	118 534	171 089	44,34	195 422	646 404	230,77
China	1 872 935	1 910 636	2,01	13 032 819	12 737 609	-2,27
Thailand	67 007	115 133	71,82	56 138	192 807	243,45
Singapore	711 115	694 802	-2,29	2 225 024	2 440 820	9,70
Philippines	0	2	-	0	3	-
Malaysia	1 492 765	2 246 782	50,51	4 217 017	6 285 520	49,05
Lao People'S Dem. Rep.	900	0	-100,00	450	0	-100,00
Viet Nam	0	2 010	-	0	3 709	-
Pakistan	0	16	-	0	30	-
Israel	0	97	-	0	98	-
Kuwait	0	21	-	0	49	-
Jordan	0	5	-	0	180	-
Turkey	105	116	10,48	1 500	1 100	-26,67
United Arab Emirates	0	1 509	-	0	14 049	-

**TABEL 6. PERKEMBANGAN EKSPOR INDONESIA MENURUT KOMODITI DAN NEGARA TUJUAN
JANUARI-JULI 2015 DAN 2016**

KOMODITI / NEGARA TUJUAN	BERAT BERSIH (KG)		PERUB	NILAI FOB (US \$)		PERUB
	JAN-JUL 2015	JAN-JUL 2016	%	JAN-JUL 2015	JAN-JUL 2016	%
(1)	(2)	(3)	(4)	(5)	(6)	(7)
Egypt	15	0	-100,00	497	0	-100,00
South Africa	0	240	-	0	640	-
United States	39 577	42 945	8,51	785 583	521 341	-33,64
Canada	0	160	-	0	730	-
Brazil	60	10	-83,33	2 316	600	-74,09
United Kingdom	6 567	8	-99,88	122 468	1 006	-99,18
Netherlands	414	433	4,54	1 367	410	-69,99
France	10	48	380,00	12	383	3 091,67
Germany, Fed. Rep. Of	12	128	966,67	118	2 716	2 201,53
Austria	0	10	-	0	200	-
Switzerland	12	19	58,33	357	88	-75,49
Sweden	0	46	-	0	148	-
Italy	27	456	1 590,19	614	1 324	115,64
Spain	0	5	-	0	90	-
Hungary	1	0	-100,00	10	0	-100,00
Poland	10	34	240,00	165	2 647	1 504,47
Ukraine	0	1	-	0	101	-
Russia Federation	43	30	-30,23	3 382	1 254	-62,93
MUTIARA HASIL TANGKAP	2 772	2 397	-13,55	11 617 798	16 082 690	38,43
Japan	111	97	-12,84	212 635	179 949	-15,37
Hong Kong	1 676	1 563	-6,73	8 398 595	10 348 266	23,21
China	569	292	-48,77	425 420	712 826	67,56
Singapore	103	33	-67,77	332 709	509 173	53,04
Australia	310	380	22,58	2 247 919	4 323 413	92,33
United States	3	6	106,67	520	2 001	284,84
Netherlands	0	20	-	0	492	-
France	0	6	-	0	6 570	-
MOLUSKA	3 347 448	2 676 996	-20,03	7 194 870	6 175 670	-14,17
Japan	4 048	4 461	10,20	53 778	38 824	-27,81
Hong Kong	427 007	406 444	-4,82	481 791	497 175	3,19
Korea, Republic Of	13 922	226	-98,38	65 551	5 649	-91,38
Taiwan	1 461 155	1 261 279	-13,68	2 995 799	2 463 405	-17,77
China	116 261	44 547	-61,68	181 258	67 481	-62,77
Thailand	29 200	4 594	-84,27	9 524	2 968	-68,84
Singapore	141 844	107 638	-24,12	269 158	374 597	39,17
Malaysia	773 148	535 341	-30,76	1 202 978	972 699	-19,14
Viet Nam	47 488	23 796	-49,89	56 408	32 045	-43,19
India	35	18	-48,57	300	30	-90,00
Pakistan	5	33	560,00	22	172	682,95
Sri Lanka	0	5	-	0	75	-
Iraq	30	0	-100,00	200	0	-100,00
Iran (Islamic Republic Of)	368	376	2,17	1 044	2 867	174,64
Saudi Arabia	30	701	2 236,00	852	2 358	176,74
Israel	327	490	49,85	4 034	3 205	-20,55
Kuwait	420	410	-2,38	1 560	1 638	5,00
Lebanon	40	20	-50,00	110	58	-47,73
Oman	0	10	-	0	27	-
Turkey	368	392	6,52	2 384	3 922	64,49
United Arab Emirates	411	261	-36,38	3 472	899	-74,11
Qatar	10	12	20,00	200	180	-10,00
Bahrain	0	212	-	0	740	-
Egypt	11	0	-100,00	482	0	-100,00
South Africa	47 394	60 124	26,86	213 397	275 724	29,21
New Zealand	2	0	-100,00	70	0	-100,00
United States	100 674	102 108	1,42	464 090	531 121	14,44
Canada	46 819	32 877	-29,78	221 378	162 453	-26,62
Argentina	50	40	-20,00	80	128	59,38
Brazil	340	140	-58,82	6 169	2 420	-60,77
Peru	24	0	-100,00	86	0	-100,00
United Kingdom	3 631	3 317	-8,66	63 062	84 560	34,09
Netherlands	2 374	2 936	23,66	47 983	63 630	32,61
France	81 080	73 170	-9,76	490 845	415 969	-15,25
Germany, Fed. Rep. Of	2 954	4 617	56,29	67 796	89 551	32,09
Austria	76	54	-28,95	1 274	564	-55,75
Belgium	40 500	523	-98,71	210 465	11 607	-94,49
Switzerland	218	174	-20,24	2 711	1 786	-34,13
Luxembourg	0	3	-	0	83	-
Denmark	465	634	36,27	14 871	5 151	-65,36
Norway	277	247	-10,83	2 018	3 532	75,03
Sweden	289	238	-17,65	6 961	5 310	-23,72
Finland	0	5	-	0	59	-
Ireland	3	25	728,00	58	490	744,40
Italy	1 624	1 593	-1,94	11 195	13 952	24,63
Spain	919	776	-15,60	9 883	9 634	-2,51
Portugal	45	75	65,64	675	223	-66,93
Greece	68	69	1,53	1 078	2 097	94,55
Hungary	42	70	66,67	446	821	84,03
Poland	669	490	-26,76	14 979	8 990	-39,98
Romania	49	30	-38,78	834	397	-52,38
Bulgaria	30	20	-33,33	161	170	5,59
Armenia	0	1	-	0	26	-
Kazakhstan	46	0	-100,00	600	0	-100,00
Ukraine	0	10	-	0	628	-
Lithuania	4	3	-15,00	20	59	196,65
Georgia	3	0	-100,00	24	0	-100,00
Malta	4	0	-100,00	38	0	-100,00

**TABEL 6. PERKEMBANGAN EKSPOR INDONESIA MENURUT KOMODITI DAN NEGARA TUJUAN
JANUARI-JULI 2015 DAN 2016**

KOMODITI / NEGARA TUJUAN	BERAT BERSIH (KG)		PERUB	NILAI FOB (US \$)		PERUB
	JAN-JUL 2015	JAN-JUL 2016	%	JAN-JUL 2015	JAN-JUL 2016	%
(1)	(2)	(3)	(4)	(5)	(6)	(7)
Czech Republic	319	537	68,34	2 058	7 672	272,79
Russia Federation	328	809	146,74	8 662	5 795	-33,10
Serbia	0	16	-	0	55	-
KULIT KERANG DAN LAIN-LAIN	5 766 749	7 488 049	29,85	5 328 213	6 274 911	17,77
Japan	1 335 575	1 215 662	-8,98	742 968	665 679	-10,40
Hong Kong	5 224	3 641	-30,30	17 057	11 348	-33,47
Korea, Republic Of	17 147	28 345	65,30	88 117	26 273	-70,18
Taiwan	688	42	-93,90	991	73	-92,64
China	3 177 022	4 658 361	46,63	1 677 614	1 813 061	8,07
Thailand	2 222	19 851	793,38	2 110	44 362	2 002,46
Singapore	20 205	665	-96,71	16 113	5 134	-68,14
Philippines	750	200	-73,33	1 747	559	-68,01
Malaysia	108 704	78 140	-28,12	42 812	25 462	-40,53
Viet Nam	155 250	113 430	-26,94	167 650	69 685	-58,43
India	363 440	319 566	-12,07	153 659	182 964	19,07
Pakistan	80	227	183,75	428	877	105,00
Iran (Islamic Republic Of)	290	1 883	549,31	8 729	10 279	17,76
Saudi Arabia	20	50 020	250 000,00	240	12 003	4 901,38
Israel	3 771	3 147	-16,55	13 563	19 892	46,67
Kuwait	665	11 340	1 605,26	1 490	8 703	484,11
Jordan	0	245	-	0	4 480	-
Lebanon	199	300	50,52	959	3 074	220,54
Oman	0	10	-	0	488	-
Turkey	2 580	2 035	-21,12	15 157	16 283	7,43
United Arab Emirates	13 470	345 347	2 463,82	20 967	77 764	270,89
Qatar	242	458	89,26	714	2 665	273,28
Cyprus	27	30	11,11	2 817	1 704	-39,52
Egypt	40	0	-100,00	263	0	-100,00
Morocco	0	1 360	-	0	2 611	-
Algeria	20	4 545	22 625,00	419	12 334	2 843,77
South Africa	4 374	4 265	-2,50	22 195	36 283	63,48
Australia	76	4	-94,74	362	67	-81,43
New Zealand	0	911	-	0	376	-
East Timor	5 145	1 045	-79,69	2 227	3 263	46,49
United States	219 919	256 477	16,62	1 320 911	1 820 727	37,84
Canada	11 007	10 678	-2,99	38 405	58 283	51,76
Mexico	430	510	18,60	3 927	2 579	-34,33
Brazil	6 320	19 093	202,10	31 466	68 287	117,02
Peru	40	145	262,50	116	1 639	1 313,15
San Marino	0	10 221	-	0	11 533	-
United Kingdom	70 517	61 189	-13,23	288 843	298 576	3,37
Netherlands	40 775	44 397	8,88	135 948	165 549	21,77
France	27 194	36 460	34,07	72 218	81 874	13,37
Germany, Fed. Rep. Of	71 929	69 612	-3,22	228 413	281 458	23,22
Austria	6 239	4 684	-24,92	15 376	22 602	46,99
Belgium	725	2 910	301,37	4 908	9 382	91,16
Switzerland	6 057	5 533	-8,65	15 419	37 141	140,88
Denmark	1 707	1 380	-19,16	10 425	7 149	-31,42
Norway	2 530	964	-61,90	11 932	13 161	10,30
Sweden	435	1 022	134,94	1 102	4 138	275,46
Finland	300	0	-100,00	392	0	-100,00
Ireland	256	837	227,10	1 303	6 652	410,51
Italy	63 018	73 466	16,58	86 652	221 769	155,93
Spain	1 070	4 678	337,16	4 686	29 866	537,35
Portugal	35	60	71,43	1 129	609	-46,08
Greece	411	142	-65,45	1 280	1 042	-18,57
Hungary	211	10	-95,26	356	450	26,53
Poland	6 446	5 353	-16,96	18 652	34 042	82,51
Romania	130	100	-23,08	490	561	14,57
Bulgaria	319	331	3,76	835	2 393	186,61
Ukraine	80	726	807,50	1 994	2 113	5,97
Lithuania	0	143	-	0	823	-
Latvia	121	0	-100,00	669	0	-100,00
Croatia	15	10	-33,33	290	303	4,31
Malta	220	0	-100,00	470	0	-100,00
Czech Republic	2 027	485	-76,08	10 129	2 837	-71,99
Russia Federation	9 040	11 358	25,65	18 109	29 624	63,59
INVERTEBRATA AIR LAINNYA	289 918	366 616	26,46	1 130 135	1 764 438	56,13
Japan	15 946	16 907	6,03	97 024	115 879	19,43
Hong Kong	24 485	13 136	-46,35	37 297	28 177	-24,45
Korea, Republic Of	10 675	14 833	38,95	28 157	60 334	114,28
Taiwan	9 728	9 321	-4,18	39 284	25 694	-34,59
China	3 722	22 122	494,36	11 069	74 716	575,01
Macau	36	6	-83,33	230	130	-43,48
Thailand	250	365	46,00	1 980	1 555	-21,49
Singapore	4 597	4 955	7,79	21 783	22 551	3,53
Malaysia	7 322	58 009	692,26	7 864	114 533	1 356,40
Lao People'S Dem. Rep.	0	588	-	0	998	-
Viet Nam	24 202	0	-100,00	22 500	0	-100,00
India	636	1 297	103,93	1 376	2 697	95,99
Pakistan	64	134	109,38	250	447	78,64
Bangladesh	0	87	-	0	212	-
Sri Lanka	67	32	-52,24	300	105	-65,00
Iraq	172	0	-100,00	300	0	-100,00
Iran (Islamic Republic Of)	2 161	3 442	59,28	9 347	14 491	55,03
Saudi Arabia	102	42	-58,82	217	611	181,66

**TABEL 6. PERKEMBANGAN EKSPOR INDONESIA MENURUT KOMODITI DAN NEGARA TUJUAN
JANUARI-JULI 2015 DAN 2016**

KOMODITI / NEGARA TUJUAN	BERAT BERSIH (KG)		PERUB	NILAI FOB (US \$)		PERUB
	JAN-JUL 2015	JAN-JUL 2016	%	JAN-JUL 2015	JAN-JUL 2016	%
(1)	(2)	(3)	(4)	(5)	(6)	(7)
Israel	2 939	3 666	24,74	10 763	14 253	32,43
Kuwait	872	666	-23,62	1 862	3 268	75,49
Jordan	12	128	966,67	1 118	2 933	162,35
Lebanon	200	266	33,00	782	1 095	39,99
Turkey	2 139	2 688	25,67	3 949	11 524	191,82
United Arab Emirates	1 936	2 231	15,24	7 310	6 907	-5,52
Qatar	321	684	113,08	1 265	4 967	292,66
Bahrain	221	553	150,23	985	1 874	90,26
Cyprus	65	55	-15,38	1 086	2 603	139,65
Algeria	5	10	100,00	38	87	127,89
Reunion	0	35	-	0	175	-
South Africa	1 131	1 551	37,14	3 451	5 988	73,50
New Zealand	267	314	17,60	2 244	1 618	-27,90
United States	65 104	89 642	37,69	243 608	501 279	105,77
Canada	11 450	9 681	-15,45	45 183	60 158	33,14
Mexico	402	63	-84,33	2 677	448	-83,28
Argentina	95	110	15,79	505	760	50,50
Brazil	875	1 660	89,71	2 651	11 584	336,97
Peru	49	72	46,94	628	616	-1,99
San Marino	0	190	-	0	920	-
United Kingdom	20 714	17 641	-14,84	111 786	144 947	29,66
Netherlands	14 394	12 907	-10,33	75 643	99 199	31,14
France	14 548	27 409	88,40	88 745	112 746	27,05
Germany, Fed. Rep. Of	22 783	25 542	12,11	105 631	154 056	45,84
Austria	1 293	2 148	66,13	9 790	14 019	43,20
Belgium	3 865	1 573	-59,30	20 041	22 321	11,38
Switzerland	2 314	1 897	-18,04	10 547	14 948	41,73
Denmark	1 712	1 739	1,58	10 673	6 790	-36,38
Norway	1 556	1 254	-19,41	12 247	4 569	-62,69
Sweden	811	689	-15,04	3 001	1 388	-53,74
Ireland	0	353	-	0	3 363	-
Italy	6 710	6 595	-1,71	26 352	36 200	37,37
Spain	1 999	1 171	-41,42	13 359	10 825	-18,97
Greece	1 104	451	-59,15	6 959	5 238	-24,73
Hungary	81	94	16,05	528	403	-23,72
Poland	1 525	2 137	40,13	10 824	22 827	110,89
Romania	24	0	-100,00	64	0	-100,00
Bulgaria	0	45	-	0	545	-
Armenia	0	48	-	0	122	-
Kazakhstan	261	0	-100,00	1 323	0	-100,00
Ukraine	100	349	249,00	1 817	1 458	-19,74
Lithuania	5	50	900,00	499	224	-55,07
Georgia	9	29	216,67	57	419	634,51
Malta	92	102	10,87	276	567	105,51
Czech Republic	494	716	44,94	4 999	3 371	-32,58
Russia Federation	1 268	2 138	68,57	5 857	7 710	31,63
Serbia	8	0	-100,00	35	0	-100,00
RUMPUT LAUT DAN GANGGANG LAINNYA	113 951 068	90 132 837	-20,90	98 205 816	57 607 522	-41,34
Japan	1 025 279	722 232	-29,56	730 138	769 364	5,37
Hong Kong	1 139 942	1 484 580	30,23	971 470	1 114 096	14,68
Korea, Republic Of	4 434 132	2 338 235	-47,27	4 612 916	1 469 386	-68,15
Taiwan	215 450	120 845	-43,91	144 353	64 980	-54,99
China	84 154 070	75 113 353	-10,74	69 511 692	48 041 516	-30,89
Thailand	52 500	54 200	3,24	50 375	45 304	-10,07
Singapore	112	43	-61,43	165	699	323,85
Philippines	5 030 897	2 168 130	-56,90	5 182 673	1 479 806	-71,45
Malaysia	175 097	13 400	-92,35	159 647	5 789	-96,37
Viet Nam	5 161 602	933 795	-81,91	3 189 964	244 138	-92,35
India	0	31 920	-	0	62 120	-
Bangladesh	1 000	0	-100,00	2 327	0	-100,00
Saudi Arabia	16 500	0	-100,00	54 450	0	-100,00
Morocco	15 000	109 050	627,00	11 000	61 525	459,32
Tunisia	414 763	148 020	-64,31	168 251	89 914	-46,56
Liberia	2 000	0	-100,00	17 600	0	-100,00
Uganda	264	0	-100,00	50 000	0	-100,00
South Africa	2 000	0	-100,00	2 300	0	-100,00
Australia	129 761	168 000	29,47	237 962	197 500	-17,00
United States	195 950	97 755	-50,11	195 950	41 546	-78,80
Canada	1 906 508	196 000	-89,72	1 660 818	78 400	-95,28
Panama	0	100	-	0	4 500	-
Chile	5 754 565	3 176 420	-44,80	6 699 675	2 173 165	-67,56
Argentina	525 430	245 500	-53,28	566 820	283 500	-49,98
Brazil	20 000	0	-100,00	124 066	0	-100,00
Cape Verde	80 000	0	-100,00	67 200	0	-100,00
Netherlands	80 053	40 000	-50,03	103 146	40 000	-61,22
France	1 974 010	1 276 950	-35,31	2 350 700	530 132	-77,45
Germany, Fed. Rep. Of	0	40 700	-	0	14 245	-
Belgium	3	0	-100,00	4	0	-100,00
Denmark	516 020	963 560	86,73	444 027	384 209	-13,47
Spain	928 160	666 050	-28,24	896 127	337 686	-62,32
Russia Federation	0	24 000	-	0	74 000	-
IKAN HIDUP HASIL BUDIDAYA	5 900 162	3 559 944	-39,66	21 058 477	19 312 671	-8,29
Japan	35 072	37 242	6,19	1 127 416	1 547 025	37,22
Hong Kong	151 868	210 470	38,59	1 034 482	461 719	-55,37
Korea, Republic Of	56 189	7 640	-86,40	262 822	239 245	-8,97

**TABEL 6. PERKEMBANGAN EKSPOR INDONESIA MENURUT KOMODITI DAN NEGARA TUJUAN
JANUARI-JULI 2015 DAN 2016**

KOMODITI / NEGARA TUJUAN	BERAT BERSIH (KG)		PERUB	NILAI FOB (US \$)		PERUB
	JAN-JUL 2015	JAN-JUL 2016	%	JAN-JUL 2015	JAN-JUL 2016	%
(1)	(2)	(3)	(4)	(5)	(6)	(7)
Taiwan	33 079	60 265	82,19	577 230	913 303	58,22
China	3 116 865	2 487 312	-20,20	8 703 500	7 951 842	-8,64
Macau	316	0	-100,00	39 840	0	-100,00
Thailand	22 546	12 276	-45,55	286 537	314 234	9,67
Singapore	168 098	133 210	-20,75	1 802 770	948 955	-47,36
Philippines	83 682	93 418	11,63	2 584 155	3 126 240	20,98
Malaysia	2 050 994	269 702	-86,85	1 549 186	564 952	-63,53
Brunei Darussalam	445	2 481	457,53	9 701	31 480	224,50
Viet Nam	5 186	28 747	454,32	43 530	50 899	16,93
India	488	1 183	142,42	43 977	52 260	18,84
Pakistan	60	0	-100,00	189	0	-100,00
Sri Lanka	162	15 154	9 254,32	7 194	22 385	211,16
Iran (Islamic Republic Of)	3 608	15 340	325,18	86 475	296 658	243,06
Saudi Arabia	2 732	6 301	130,64	60 024	80 178	33,58
Israel	1 201	2 488	107,13	34 183	59 114	72,93
Kuwait	456	3 791	731,36	5 539	11 584	109,14
Jordan	274	239	-12,77	13 472	21 905	62,59
Lebanon	268	0	-100,00	4 622	0	-100,00
Turkey	1 647	2 043	24,07	15 431	6 295	-59,21
United Arab Emirates	282	1 746	519,11	3 206	6 003	87,25
Qatar	265	69	-73,96	11 723	4 293	-63,38
Bahrain	130	284	118,12	2 533	5 598	120,99
Cyprus	120	175	45,83	5 082	544	-89,30
Egypt	460	40	-91,30	27 688	3 006	-89,14
Morocco	54	0	-100,00	687	0	-100,00
Tunisia	98	0	-100,00	1 045	0	-100,00
Algeria	175	0	-100,00	703	0	-100,00
Kenya	11	0	-100,00	315	0	-100,00
Reunion	320	0	-100,00	3 537	0	-100,00
South Africa	1 751	3 400	94,17	33 333	39 870	19,61
Australia	13 482	16 244	20,49	196 641	132 961	-32,38
New Zealand	0	100	-	0	1 991	-
East Timor	83	1 332	1 504,82	18 742	6 059	-67,67
United States	50 388	32 507	-35,49	656 783	634 559	-3,38
Canada	4 757	5 225	9,85	181 535	289 898	59,69
Argentina	170	0	-100,00	527	0	-100,00
Brazil	1 657	1 888	13,94	31 549	18 341	-41,86
Peru	219	183	-16,49	2 648	1 741	-34,27
Trinidad And Tobago	12	4	-66,67	615	582	-5,37
Antigua And Barbuda	190	0	-100,00	1 014	0	-100,00
United Kingdom	12 653	15 595	23,25	353 671	421 638	19,22
Netherlands	6 267	6 192	-1,20	124 481	119 448	-4,04
France	16 160	18 602	15,11	153 162	146 617	-4,27
Germany, Fed. Rep. Of	12 699	16 333	28,62	204 731	187 605	-8,36
Austria	130	202	55,38	5 735	6 609	15,24
Belgium	1 383	978	-29,28	16 974	12 463	-26,58
Switzerland	904	1 558	72,36	59 065	65 295	10,55
Luxembourg	0	32	-	0	1 048	-
Denmark	2 036	2 404	18,05	34 711	22 962	-33,85
Norway	365	617	69,12	2 779	8 572	208,47
Sweden	1 919	748	-61,02	104 246	73 566	-29,43
Finland	162	332	104,94	2 047	4 037	97,23
Ireland	252	286	13,57	3 916	3 408	-12,96
Italy	4 096	5 288	29,10	38 033	31 101	-18,23
Spain	9 904	15 242	53,90	143 170	131 668	-8,03
Portugal	1 488	1 961	31,82	7 847	13 973	78,07
Greece	2 515	1 612	-35,90	35 627	15 352	-56,91
Hungary	554	632	14,08	2 703	2 248	-16,84
Poland	5 952	9 062	52,24	48 635	68 870	41,61
Romania	860	120	-86,05	10 577	1 638	-84,51
Bulgaria	631	858	35,98	5 894	17 513	197,13
Kazakhstan	0	150	-	0	1 510	-
Ukraine	0	61	-	0	2 765	-
Lithuania	292	208	-28,77	5 838	3 199	-45,20
Georgia	111	259	133,33	1 237	3 017	143,89
Croatia	225	35	-84,44	757	438	-42,08
Malta	430	150	-65,12	6 622	1 257	-81,02
Slovenia	65	0	-100,00	682	0	-100,00
Czech Republic	4 722	3 628	-23,16	124 006	29 203	-76,45
Russia Federation	3 444	4 103	19,14	88 622	68 980	-22,16
Serbia	83	196	135,54	530	953	79,72
MUTIARA HASIL BUDIDAYA	1 698	350	-79,37	4 927 880	4 576 099	-7,14
Japan	410	51	-87,60	2 779 779	485 738	-82,53
Hong Kong	75	139	85,90	431 828	2 574 660	496,22
China	18	23	27,78	3 375	14 497	329,55
Singapore	27	1	-96,30	271 410	60	-99,98
United Arab Emirates	1 000	0	-100,00	2 700	0	-100,00
Australia	168	136	-18,99	1 438 788	1 501 143	4,33
UDANG HASIL BUDIDAYA	207 787	1 999 093	862,09	1 164 085	11 678 819	903,26
Japan	2 316	2 034	-12,19	31 117	22 387	-28,06
Hong Kong	21 458	835	-96,11	413 471	5 630	-98,64
Korea, Republic Of	581	16 954	2 818,11	2 454	125 926	5 031,47
Taiwan	717	817	13,95	15 722	15 671	-0,32
China	15 794	2 605	-83,51	39 601	245 327	519,50
Macau	21	3	-85,71	210	60	-71,43
Thailand	13	56	330,77	660	375	-43,18

**TABEL 6. PERKEMBANGAN EKSPOR INDONESIA MENURUT KOMODITI DAN NEGARA TUJUAN
JANUARI-JULI 2015 DAN 2016**

KOMODITI / NEGARA TUJUAN	BERAT BERSIH (KG)		PERUB	NILAI FOB (US \$)		PERUB
	JAN-JUL 2015	JAN-JUL 2016	%	JAN-JUL 2015	JAN-JUL 2016	%
(1)	(2)	(3)	(4)	(5)	(6)	(7)
Singapore	61 146	293 751	380,41	48 615	216 307	344,94
Malaysia	68 313	316 941	363,95	189 357	725 053	282,90
Viet Nam	15 666	17 685	12,89	86 305	171 301	98,48
India	3 105	33	-98,94	64 800	23 245	-64,13
Pakistan	5	0	-100,00	5	0	-100,00
Bangladesh	0	10 000	-	0	5 050	-
Sri Lanka	60	35	-41,67	255	150	-41,18
Iran (Islamic Republic Of)	94	78	-17,02	718	3 069	327,60
Saudi Arabia	0	2	-	0	111	-
Israel	95	76	-20,00	1 319	291	-77,96
Kuwait	40	6	-85,00	125	35	-72,00
Lebanon	15	47	216,00	35	285	714,29
Turkey	73	96	31,51	690	237	-65,65
United Arab Emirates	358	70	-80,45	1 750	245	-86,00
Qatar	30	0	-100,00	75	0	-100,00
Bahrain	0	11	-	0	392	-
Egypt	2	0	-100,00	59	0	-100,00
South Africa	118	200	69,67	324	686	111,81
New Zealand	2	2	0,00	140	51	-63,43
Christmas Islands	320	270	-15,63	1 295	335	-74,10
East Timor	0	2 003	-	0	3 023	-
United States	4 906	1 301 115	26 420,90	28 988	9 719 445	33 428,77
Canada	657	545	-17,05	5 023	5 277	5,07
Peru	10	0	-100,00	80	0	-100,00
Dominican Republic	0	16 329	-	0	100 650	-
United Kingdom	3 364	1 625	-51,68	62 081	48 042	-22,61
Netherlands	2 095	2 340	11,68	31 860	28 009	-12,09
France	1 630	1 033	-36,65	20 310	16 750	-17,53
Germany, Fed. Rep. Of	2 044	8 980	339,33	75 914	135 096	77,96
Austria	94	72	-23,40	1 800	3 112	72,87
Belgium	332	369	11,14	4 693	5 770	22,94
Switzerland	66	110	66,67	783	2 071	164,45
Denmark	23	116	404,35	1 460	1 130	-22,62
Norway	174	66	-61,85	1 430	1 761	23,16
Sweden	25	36	44,40	306	15 139	4 847,30
Ireland	10	29	192,00	74	494	567,97
Italy	1 025	757	-26,15	7 832	10 014	27,86
Spain	217	250	15,21	7 596	11 715	54,22
Greece	66	25	-62,12	1 846	1 197	-35,18
Hungary	17	2	-88,24	365	72	-80,27
Poland	160	200	25,06	8 128	5 762	-29,10
Romania	1	0	-100,00	3	0	-100,00
Armenia	0	1	-	0	19	-
Kazakhstan	55	0	-100,00	685	0	-100,00
Ukraine	24	7	-72,08	65	42	-36,07
Georgia	1	0	-100,00	8	0	-100,00
Malta	53	12	-77,36	160	25	-84,38
Czech Republic	253	405	60,20	746	860	15,24
Russia Federation	143	56	-60,57	2 747	1 080	-60,69
Serbia	0	1	-	0	44	-
IKAN SEGAR / DINGIN HASIL BUDIDAYA	25 575	97 486	281,18	25 875	175 519	578,33
Japan	0	140	-	0	374	-
Taiwan	0	6 400	-	0	6 050	-
Singapore	9 550	5 290	-44,61	9 960	5 145	-48,35
Malaysia	15 735	63 773	305,29	15 335	122 917	701,54
East Timor	290	203	-30,00	580	208	-64,22
Belgium	0	21 680	-	0	40 826	-
MINYAK KELAPA SAWIT	15 370 016 621	12 754 299 524	-17,02	9 824 921 878	7 968 804 905	-18,89
Japan	75 796 502	118 547 727	56,40	55 957 472	83 287 391	48,84
Hong Kong	265 332	174 625	-34,19	223 702	146 420	-34,55
Korea, Republic Of	113 448 787	122 124 819	7,65	69 842 411	67 981 723	-2,66
Taiwan	962 490	802 060	-16,67	701 098	577 214	-17,67
China	2 000 195 565	1 435 684 615	-28,22	1 320 385 986	941 757 728	-28,68
Papua New Guinea	12 683 362	10 122 876	-20,19	12 045 135	8 973 429	-25,50
Thailand	64 117 262	29 047 730	-54,70	45 642 693	24 290 521	-46,78
Singapore	417 150 320	377 009 009	-9,62	254 458 075	224 007 828	-11,97
Philippines	86 995 724	173 222 026	99,12	61 441 031	116 229 364	89,17
Malaysia	756 437 526	330 104 925	-56,36	471 197 316	203 349 792	-56,84
Myanmar	296 495 105	298 026 821	0,52	195 984 648	194 752 879	-0,63
Cambodia	567 000	751 800	32,59	399 986	516 696	29,18
Brunei Darussalam	1 254 592	890 561	-29,02	1 158 270	829 044	-28,42
Viet Nam	11 545 837	92 423 321	700,49	7 797 104	53 846 262	590,59
Maldives	718 899	876 807	21,97	636 578	747 744	17,46
India	3 233 319 075	2 757 564 495	-14,71	1 961 769 508	1 659 524 154	-15,41
Pakistan	1 237 817 906	1 163 005 359	-6,04	758 330 395	683 239 425	-9,90
Bangladesh	570 834 115	516 816 765	-9,46	358 035 603	304 128 846	-15,06
Sri Lanka	37 961 303	2 470 146	-93,49	24 950 095	1 686 651	-93,24
Afghanistan	18 627 989	741 726	-96,02	14 792 562	470 961	-96,82
Iraq	634 230	1 089 900	71,85	476 155	707 929	48,68
Iran (Islamic Republic Of)	56 362 281	27 996 322	-50,33	38 418 290	18 530 382	-51,77
Saudi Arabia	196 703 292	184 417 803	-6,25	130 296 342	120 794 017	-7,29
Israel	16 700 623	17 712 056	6,06	11 294 827	10 822 989	-4,18
Jordan	4 129 718	3 683 676	-10,80	3 010 394	2 881 619	-4,28
Lebanon	543 714	315 000	-42,07	376 465	204 225	-45,75
Yemen	45 999 166	97 938 878	112,91	35 234 554	61 484 015	74,50

**TABEL 6. PERKEMBANGAN EKSPOR INDONESIA MENURUT KOMODITI DAN NEGARA TUJUAN
JANUARI-JULI 2015 DAN 2016**

KOMODITI / NEGARA TUJUAN	BERAT BERSIH (KG)		PERUB	NILAI FOB (US \$)		PERUB
	JAN-JUL 2015	JAN-JUL 2016	%	JAN-JUL 2015	JAN-JUL 2016	%
(1)	(2)	(3)	(4)	(5)	(6)	(7)
Oman	90 383 406	110 056 821	21,77	59 380 989	66 985 052	12,81
Syria Arab Republic	2 154 015	942 460	-56,25	1 488 917	610 558	-58,99
Turkey	39 527 817	5 173 941	-86,91	27 757 500	3 813 311	-86,26
United Arab Emirates	167 542 277	143 209 036	-14,52	105 210 683	86 502 038	-17,78
Cyprus	0	21 000	-	0	27 500	-
Egypt	712 007 768	557 364 735	-21,72	457 268 652	338 414 268	-25,99
Libyan Arab Jamahiriya	65 610	218 700	233,33	43 959	149 810	240,79
Morocco	8 526 328	3 105 000	-63,58	5 150 648	1 619 550	-68,56
Tunisia	48 109 834	22 619 557	-52,98	32 159 860	14 158 449	-55,97
Algeria	88 057 983	21 643 474	-75,42	55 259 830	13 397 519	-75,76
Sudan	4 507 117	11 116 142	146,64	2 980 912	6 449 044	116,34
Eritrea	0	96 300	-	0	78 966	-
Ethiopia	308 870	889 710	188,05	199 672	583 051	192,00
Tanzania, United Rep. Of	182 497 434	125 926 376	-31,00	120 234 344	82 580 248	-31,32
Madagascar	21 583 271	15 075 170	-30,15	14 701 523	10 183 712	-30,73
Somalia	3 081 492	9 715 242	215,28	2 308 085	6 764 725	193,09
Kenya	121 237 357	115 599 665	-4,65	78 766 329	70 022 744	-11,10
Mozambique	75 997 482	6 115 587	-91,95	48 762 802	4 001 600	-91,79
Equatorial Guinea	1 303 243	674 411	-48,25	1 190 529	516 022	-56,66
Togo	43 478 779	20 287 870	-53,34	28 267 553	14 388 221	-49,10
Ghana	101 600 681	13 954 351	-86,27	65 421 879	9 895 762	-84,87
Liberia	8 568 904	7 260 642	-15,27	6 075 880	4 440 622	-26,91
Guinea	14 621 214	11 761 822	-19,56	9 822 261	6 660 041	-32,19
Angola	36 077 488	11 203 781	-68,95	29 666 193	8 176 726	-72,44
Congo	10 715 214	11 655 665	8,78	8 079 924	8 728 179	8,02
Cameroon	8 242 744	6 658 139	-19,22	5 713 231	4 156 805	-27,24
Nigeria	120 553 614	41 476 267	-65,60	76 615 852	23 953 580	-68,74
Sierra Leone	14 504 836	13 155 586	-9,30	10 923 535	9 185 871	-15,91
Gabon	3 409 264	2 614 962	-23,30	3 029 668	2 130 109	-29,69
Cote D'Ivoire	32 868 445	5 129 541	-84,39	20 528 182	3 653 633	-82,20
Senegal	40 358 740	18 740 069	-53,57	29 732 417	13 312 510	-55,23
Mauritania	28 399 128	33 604 826	18,33	21 020 980	23 646 625	12,49
Mali	0	866 160	-	0	555 844	-
Benin	116 058 653	116 603 330	0,47	84 962 528	80 757 892	-4,95
Burkina Faso	143 640	1 059 660	637,72	112 757	778 768	590,66
Guinea Bissau	1 157 998	414 518	-64,20	946 969	314 679	-66,77
Gambia	13 347 674	16 990 355	27,29	10 340 593	11 835 641	14,46
Uganda	224 550	3 277 800	1 359,72	171 444	2 457 168	1 333,22
Niger	6 043 999	8 504 710	40,71	4 476 250	6 210 562	38,74
Chad	0	47 880	-	0	35 192	-
Djibouti	193 069 825	105 887 820	-45,16	148 492 694	78 822 698	-46,92
Sao Tome And Principe	36 720	18 360	-50,00	37 328	15 424	-58,68
South Africa	199 926 302	178 221 675	-10,86	130 916 200	109 726 178	-16,19
Malawi	0	123 525	-	0	87 394	-
Comoros	1 965 774	1 282 125	-34,78	1 796 643	1 017 980	-43,34
Mauritius	1 279 750	0	-100,00	875 907	0	-100,00
Rwanda	0	4 547 610	-	0	3 197 894	-
Mayotte	252 900	220 846	-12,67	236 626	190 773	-19,38
Democratic Rep. Of The Congo	13 817 085	1 832 785	-86,74	8 485 328	1 431 462	-83,13
Australia	10 000	178 980	1 689,80	8 972	126 033	1 304,74
New Zealand	0	36 000	-	0	28 440	-
Micronesia, Fed. States Of	73 796	58 428	-20,82	73 642	53 148	-27,83
Nauru	41 420	340	-99,18	36 906	436	-98,82
Northern Mariana Islands	18 016	44 477	146,87	17 121	41 849	144,43
Saint Vincent And The Grenadines	0	18 360	-	0	16 350	-
Vanuatu	388 185	648 058	66,95	373 508	601 389	61,01
American Samoa	36 612	0	-100,00	33 280	0	-100,00
Cook Islands	19 980	25 110	25,68	18 440	22 440	21,69
Fiji	21 000	273 000	1 200,00	14 381	186 623	1 197,70
Kiribati	143 051	160 129	11,94	139 919	145 289	3,84
Marshall Islands	33 728	56 400	67,22	34 098	54 780	60,66
Samoa	863 117	868 125	0,58	866 605	788 241	-9,04
Solomon Islands	1 048 625	872 564	-16,79	1 032 254	812 548	-21,28
Tonga	345 680	210 135	-39,21	329 742	187 683	-43,08
Tuvalu	11 202	24 723	120,70	14 519	24 847	71,13
East Timor	6 311 615	4 951 889	-21,54	5 971 776	4 392 835	-26,44
United States	363 072 045	491 545 582	35,39	247 356 067	325 632 219	31,65
Canada	5 115 200	57 560	-98,87	3 431 152	51 733	-98,49
Mexico	5 701 900	7 954 902	39,51	4 448 633	6 505 832	46,24
Panama	93 808	1 586 483	1 591,20	80 743	1 216 551	1 406,69
Cuba	17 280	207 360	1 100,00	18 317	155 520	749,05
Argentina	2 416 482	1 328 860	-45,01	2 534 191	1 535 574	-39,41
Brazil	157 725 125	149 544 970	-5,19	128 627 166	130 483 547	1,44
Colombia	0	6 799 300	-	0	4 158 298	-
Uruguay	1 428 100	1 281 000	-10,30	1 198 880	944 681	-21,20
Peru	53 400	21 000	-60,67	43 788	17 376	-60,32
Guyana	246 744	301 968	22,38	201 526	217 853	8,10
Trinidad And Tobago	47 370	22 580	-52,33	38 210	21 039	-44,94
Jamaica	2 183 264	2 774 980	27,10	1 471 841	1 616 993	9,86
Belize	23 742	23 742	0,00	17 427	15 124	-13,22
Dominican Republic	41 920	0	-100,00	35 999	0	-100,00
Haiti	72 089 112	84 616 864	17,38	51 177 695	55 450 549	8,35
Dominica	39 060	43 740	11,98	40 085	34 136	-14,84
French Polynesia	98 209	36 561	-62,77	102 388	33 017	-67,75
Grenada	70 000	86 976	24,25	71 555	78 111	9,16
Saint Lucia	18 360	17 928	-2,35	19 386	15 071	-22,26
Saint Kitts And Nevis	0	1 458	-	0	1 458	-
United Kingdom	26 265 656	26 122 543	-0,54	16 725 318	15 561 684	-6,96

**TABEL 6. PERKEMBANGAN EKSPOR INDONESIA MENURUT KOMODITI DAN NEGARA TUJUAN
JANUARI-JULI 2015 DAN 2016**

KOMODITI / NEGARA TUJUAN	BERAT BERSIH (KG)		PERUB	NILAI FOB (US \$)		PERUB
	JAN-JUL 2015	JAN-JUL 2016	%	JAN-JUL 2015	JAN-JUL 2016	%
(1)	(2)	(3)	(4)	(5)	(6)	(7)
Netherlands	739 767 050	513 024 048	-30,65	459 603 701	342 833 168	-25,41
Germany, Fed. Rep. Of	107 315 299	114 635 749	6,82	67 743 070	64 871 720	-4,24
Belgium	0	1 146 930	-	0	1 834 199	-
Denmark	2 000 000	1 499 950	-25,00	1 220 000	1 005 473	-17,58
Norway	499 922	0	-100,00	309 952	0	-100,00
Sweden	12 132 386	7 994 318	-34,11	7 655 084	4 793 441	-37,38
Finland	20 000	0	-100,00	20 000	0	-100,00
Italy	770 913 859	550 845 600	-28,55	476 683 011	323 232 301	-32,19
Spain	591 598 365	630 460 485	6,57	357 007 284	375 707 524	5,24
Portugal	0	35 694	-	0	29 245	-
Iceland	0	23 940	-	0	16 758	-
Greece	24 991 209	19 954 500	-20,15	17 188 926	13 024 712	-24,23
Poland	144 120	0	-100,00	113 928	0	-100,00
Romania	144 180	113 490	-21,29	105 460	81 824	-22,41
Bulgaria	443 432	210 090	-52,62	344 006	158 465	-53,94
Albania	23 742	71 424	200,83	18 930	49 281	160,33
Kazakhstan	42 000	0	-100,00	29 610	0	-100,00
Ukraine	251 284 699	194 712 151	-22,51	166 120 344	125 294 850	-24,58
Uzbekistan	63 000	0	-100,00	46 116	0	-100,00
Lithuania	0	38 920	-	0	22 328	-
Latvia	0	44 240	-	0	34 817	-
Estonia	884 800	906 920	2,50	624 918	633 738	1,41
Georgia	12 039 056	15 846 380	31,62	7 986 211	9 781 788	22,48
Croatia	1 032 615	1 771 659	71,57	746 587	1 315 648	76,22
Slovenia	65 936	174 400	164,50	48 600	124 434	156,04
Rep. Of Macedonia	21 870	21 870	0,00	15 943	16 927	6,17
Russia Federation	372 321 213	367 102 511	-1,40	240 020 991	230 089 981	-4,14
Montenegro	272 124	333 324	22,49	192 926	231 880	20,19
MINYAK KELAPA	876 038 170	517 974 612	-40,87	885 720 152	613 138 518	-30,78
Japan	18 743	563 023	2 903,91	141 348	949 239	571,56
Hong Kong	52 850	9	-99,98	36 523	86	-99,76
Korea, Republic Of	30 206 919	31 256 399	3,47	34 094 507	42 981 545	26,07
Taiwan	176 017	292 585	66,23	255 459	461 319	80,58
China	130 869 476	70 408 651	-46,20	135 728 559	90 388 938	-33,40
Papua New Guinea	600	0	-100,00	7 209	0	-100,00
Thailand	4 229 425	2 907 169	-31,26	4 914 536	4 093 836	-16,70
Singapore	20 906 878	21 620 995	3,42	22 048 993	27 130 029	23,04
Philippines	2 999 874	0	-100,00	2 648 889	0	-100,00
Malaysia	198 857 440	58 565 136	-70,55	196 879 935	65 896 601	-66,53
Myanmar	21 600	0	-100,00	26 352	0	-100,00
Viet Nam	490 676	260 394	-46,93	507 448	392 962	-22,56
India	94 434 760	31 608 479	-66,53	88 102 844	29 714 030	-66,27
Pakistan	466 640	527 890	13,13	517 620	542 036	4,72
Bangladesh	5 585 680	4 589 680	-17,83	5 130 348	4 750 180	-7,41
Sri Lanka	1 681 500	433 990	-74,19	1 851 278	584 864	-68,41
Iraq	109 350	262 440	140,00	144 408	397 947	175,57
Iran (Islamic Republic Of)	2 027 160	1 950 440	-3,78	2 523 512	2 957 606	17,20
Saudi Arabia	20 560 503	12 743 470	-38,02	17 649 083	14 341 948	-18,74
Israel	399 308	295 700	-25,95	470 402	382 574	-18,67
Jordan	10 368	0	-100,00	12 182	0	-100,00
Turkey	3 539 815	4 009 148	13,26	3 363 805	4 108 150	22,13
United Arab Emirates	19 023	0	-100,00	31 672	0	-100,00
Bahrain	0	2 960	-	0	3 108	-
Egypt	1 826 980	502 404	-72,50	2 206 825	768 879	-65,16
Libyan Arab Jamahiriya	43 740	109 350	150,00	49 208	149 044	202,89
Morocco	2 034 999	1 499 900	-26,29	2 118 199	1 167 422	-44,89
Tunisia	3 172 705	1 172 993	-63,03	3 644 166	1 454 856	-60,08
Algeria	55 404	500 000	802,46	67 104	791 000	1 078,77
Ethiopia	36 260	36 260	0,00	32 308	30 277	-6,29
Tanzania, United Rep. Of	449 904	399 000	-11,31	416 161	511 770	22,97
Madagascar	240 970	94 050	-60,97	244 756	139 006	-43,21
Kenya	0	518 620	-	0	649 881	-
Uganda	13	0	-100,00	3	0	-100,00
Djibouti	36 260	74 480	105,41	39 161	96 079	145,34
South Africa	935 429	2 333 245	149,43	1 102 565	2 719 406	146,64
Australia	84 310	20 083	-76,18	123 543	49 434	-59,99
New Zealand	38 694	73 010	88,69	58 168	120 462	107,09
Kiribati	0	6 000	-	0	7 012	-
United States	94 492 646	115 133 739	21,84	101 815 808	143 465 725	40,91
Canada	22 352	372 432	1 566,21	45 244	607 863	1 243,52
Mexico	198 000	72 000	-63,64	252 540	97 110	-61,55
Suriname	33 300	16 650	-50,00	40 876	24 642	-39,72
Argentina	362 710	726 160	100,20	421 533	1 042 116	147,22
Brazil	0	223 810	-	0	364 065	-
Trinidad And Tobago	749 620	537 500	-28,30	837 544	680 217	-18,78
United Kingdom	136 096	6 048	-95,56	454 363	42 336	-90,68
Netherlands	217 069 891	121 428 725	-44,06	215 238 014	131 754 844	-38,79
France	0	1	-	0	1	-
Germany, Fed. Rep. Of	800 269	16 236	-97,97	726 398	30 659	-95,78
Belgium	8	3	-68,75	27	2	-92,59
Italy	7 000 211	5 200 197	-25,71	6 536 878	4 862 264	-25,62
Spain	6 000 000	5 042 000	-15,97	5 433 000	4 558 170	-16,10
Greece	0	999	-	0	4 595	-
Hungary	76 833	98 478	28,17	114 703	154 969	35,10
Poland	0	79 800	-	0	138 254	-
Romania	1 568 900	546 750	-65,15	1 838 619	759 764	-58,68
Bulgaria	306 310	43 740	-85,72	331 868	56 512	-82,97

**TABEL 6. PERKEMBANGAN EKSPOR INDONESIA MENURUT KOMODITI DAN NEGARA TUJUAN
JANUARI-JULI 2015 DAN 2016**

KOMODITI / NEGARA TUJUAN	BERAT BERSIH (KG)		PERUB	NILAI FOB (US \$)		PERUB
	JAN-JUL 2015	JAN-JUL 2016	%	JAN-JUL 2015	JAN-JUL 2016	%
(1)	(2)	(3)	(4)	(5)	(6)	(7)
Kazakhstan	102 420	59 418	-41,99	118 397	78 266	-33,90
Kyrgyzstan	312 000	540 800	73,33	385 008	842 400	118,80
Moldova, Republic Of	21 870	0	-100,00	25 369	0	-100,00
Ukraine	3 570 664	4 395 236	23,09	4 040 379	5 081 191	25,76
Uzbekistan	0	19 188	-	0	31 660	-
Lithuania	6	0	-100,00	4	0	-100,00
Estonia	21 960	0	-100,00	29 663	0	-100,00
Georgia	218 700	65 610	-70,00	244 506	107 600	-55,99
Croatia	80 640	23 166	-71,27	91 526	28 819	-68,51
Slovenia	193 086	71 722	-62,85	223 500	104 964	-53,04
Russia Federation	16 079 405	13 616 252	-15,32	19 285 306	19 487 987	1,05
UDANG DIBEKUKAN	77 261 464	80 395 248	4,06	733 224 603	724 849 385	-1,14
Japan	14 698 354	13 938 847	-5,17	171 673 270	148 993 453	-13,21
Hong Kong	554 449	350 464	-36,79	5 195 558	3 235 019	-37,73
Korea, Republic Of	493 972	284 394	-42,43	4 436 464	1 994 231	-55,05
Taiwan	710 891	596 750	-16,06	4 476 284	4 017 419	-10,25
China	4 684 767	2 094 874	-55,28	32 337 192	12 926 499	-60,03
Macau	5 263	7 321	39,11	8 752	6 785	-22,47
Thailand	33 083	156	-99,53	53 735	788	-98,53
Singapore	569 627	480 970	-15,56	4 525 650	3 387 172	-25,16
Philippines	34 484	34 688	0,59	439 126	265 030	-39,65
Malaysia	829 453	1 048 958	26,46	3 367 166	4 963 318	47,40
Brunei Darussalam	0	7 540	-	0	86 284	-
Viet Nam	2 387 489	3 571 924	49,61	11 735 367	16 146 770	37,59
India	200	0	-100,00	1 680	0	-100,00
Lebanon	5 700	0	-100,00	57 525	0	-100,00
Turkey	129 171	81 900	-36,60	416 822	167 884	-59,72
United Arab Emirates	10 000	4	-99,96	96 435	5	-99,99
Cyprus	7 630	8 050	5,50	49 168	67 983	38,27
Egypt	6 100	19 450	218,85	17 385	77 128	343,64
Morocco	7 520	33 880	350,53	39 480	175 923	345,60
Reunion	27 472	6 724	-75,53	200 329	94 680	-52,74
South Africa	40 750	72 450	77,79	456 060	463 646	1,66
Mauritius	0	15 005	-	0	84 540	-
Australia	437 392	222 395	-49,15	5 105 765	2 570 313	-49,66
New Zealand	0	25 607	-	0	154 666	-
East Timor	0	1 250	-	0	1 250	-
United States	46 984 264	52 885 742	12,56	442 372 770	479 894 584	8,48
Canada	670 949	628 066	-6,39	6 702 979	5 988 656	-10,66
Mexico	0	36 616	-	0	376 680	-
Trinidad And Tobago	69 493	79 329	14,15	930 045	753 090	-19,03
Puerto Rico	380 747	319 378	-16,12	4 025 922	3 369 430	-16,31
Dominican Republic	0	32 659	-	0	187 960	-
United Kingdom	1 591 980	1 471 284	-7,58	18 470 525	15 622 420	-15,42
Netherlands	767 950	754 213	-1,79	6 149 310	7 215 293	17,33
France	260 549	440 314	68,99	2 645 183	4 469 573	68,97
Germany, Fed. Rep. Of	167 230	270 243	61,60	2 403 091	3 298 747	37,27
Belgium	110 629	59 528	-46,19	857 672	617 492	-28,00
Denmark	139 858	58 901	-57,89	1 859 950	381 875	-79,47
Sweden	16 274	23 064	41,72	200 321	242 184	20,90
Italy	396 734	314 893	-20,63	1 710 540	1 504 151	-12,07
Spain	18 300	4 664	-74,51	114 565	37 272	-67,47
Portugal	1 690	0	-100,00	28 666	0	-100,00
Greece	0	20 350	-	0	201 178	-
Croatia	11 000	9 200	-16,36	63 800	60 500	-5,17
Czech Republic	50	0	-100,00	50	0	-100,00
Russia Federation	0	83 204	-	0	747 518	-
MENTEGA, LEMAK DAN MINYAK KAKAO	64 205 569	59 442 093	-7,42	410 117 135	365 336 858	-10,92
Japan	2 341 015	3 567 075	52,37	15 565 211	22 455 518	44,27
Hong Kong	763	458	-39,92	5 821	1 615	-72,27
Korea, Republic Of	12 000	10 000	-16,67	73 563	62 150	-15,51
Taiwan	5 000	4 500	-10,00	33 561	28 350	-15,53
China	2 735 877	1 710 773	-37,47	19 246 071	11 232 101	-41,64
Singapore	444 781	82 512	-81,45	2 844 842	431 189	-84,84
Philippines	132 725	74 280	-44,03	382 628	201 182	-47,42
Malaysia	5 955 754	2 176 891	-63,45	34 117 040	12 411 788	-63,62
India	2 561 000	2 478 000	-3,24	16 413 569	15 491 441	-5,62
Pakistan	220 000	440 000	100,00	1 492 476	2 717 780	82,10
Bangladesh	0	15 000	-	0	92 579	-
Sri Lanka	0	42 000	-	0	54 894	-
Iran (Islamic Republic Of)	0	45 000	-	0	11 250	-
Saudi Arabia	0	108 000	-	0	693 684	-
Israel	216 000	404 000	87,04	1 687 968	2 558 182	51,55
Kuwait	58 500	0	-100,00	171 698	0	-100,00
Jordan	20 000	30 000	50,00	134 480	193 168	43,64
Lebanon	18 000	0	-100,00	153 612	0	-100,00
United Arab Emirates	1 252 000	1 820 010	45,37	8 499 422	11 502 705	35,34
Egypt	970 110	685 000	-29,39	6 832 172	4 350 205	-36,33
Madagascar	22 500	0	-100,00	8 775	0	-100,00
Gambia	22 500	22 500	0,00	9 000	5 175	-42,50
South Africa	1 614 115	781 568	-51,58	11 557 230	4 938 834	-57,27
Australia	3 208 722	3 002 393	-6,43	22 424 679	18 717 174	-16,53
New Zealand	461 163	400 000	-13,26	3 322 800	2 625 869	-20,97
East Timor	0	3 594	-	0	802	-
United States	23 551 498	20 187 086	-14,29	153 167 123	127 748 304	-16,60

**TABEL 6. PERKEMBANGAN EKSPOR INDONESIA MENURUT KOMODITI DAN NEGARA TUJUAN
JANUARI-JULI 2015 DAN 2016**

KOMODITI / NEGARA TUJUAN	BERAT BERSIH (KG)		PERUB	NILAI FOB (US \$)		PERUB
	JAN-JUL 2015	JAN-JUL 2016	%	JAN-JUL 2015	JAN-JUL 2016	%
(1)	(2)	(3)	(4)	(5)	(6)	(7)
Canada	1 300 000	2 362 760	81,75	8 252 510	13 931 550	68,82
Mexico	1 350 000	1 320 000	-2,22	8 204 832	7 541 739	-8,08
Brazil	176 875	0	-100,00	371 576	0	-100,00
United Kingdom	500 000	0	-100,00	2 830 591	0	-100,00
Netherlands	3 093 111	3 849 088	24,44	19 712 682	23 372 937	18,57
France	1 340 003	100 000	-92,54	8 530 717	542 000	-93,65
Germany, Fed. Rep. Of	4 080 184	8 771 219	114,97	24 816 765	52 192 188	110,31
Belgium	500 000	0	-100,00	750 000	0	-100,00
Norway	24	0	-100,00	427	0	-100,00
Finland	1 427	252	-82,34	15 943	3 347	-79,01
Ukraine	60 000	0	-100,00	338 525	0	-100,00
Estonia	2 220 000	2 500 000	12,61	13 476 109	14 273 044	5,91
Czech Republic	4 922	6 134	24,62	42 034	48 208	14,69
Russia Federation	3 755 000	2 442 000	-34,97	24 630 683	14 905 907	-39,48
MARGARIN	421 959 996	453 001 554	7,36	351 604 899	336 069 770	-4,42
Japan	378 927	7 055 054	1 761,85	382 217	4 952 809	1 195,81
Hong Kong	1 200 602	821 157	-31,60	932 155	623 752	-33,08
Korea, Republic Of	13 480 761	5 259 815	-60,98	10 150 335	4 597 193	-54,71
Taiwan	2 856 406	3 575 230	25,17	2 391 314	2 765 468	15,65
China	144 760 538	135 877 223	-6,14	109 359 678	90 910 726	-16,87
Macau	0	20 100	-	0	16 119	-
Papua New Guinea	1 619 261	1 654 251	2,16	1 375 991	1 219 109	-11,40
Thailand	2 413 276	2 724 040	12,88	2 074 442	1 986 863	-4,22
Singapore	386 962	380 253	-1,73	347 881	315 134	-9,41
Philippines	4 712 006	7 070 761	50,06	3 768 747	5 222 686	38,58
Malaysia	9 993 501	1 118 621	-88,81	10 274 511	2 464 584	-76,01
Myanmar	1 484 716	2 270 007	52,89	1 376 951	2 006 443	45,72
Cambodia	0	67 560	-	0	45 383	-
Brunei Darussalam	0	9 000	-	0	6 219	-
Viet Nam	9 626 686	12 259 043	27,34	9 043 014	10 429 776	15,34
Maldives	79 554	65 180	-18,07	66 246	41 228	-37,77
India	2 380 650	4 940 707	107,54	1 671 906	3 260 317	95,01
Pakistan	1 656 844	3 204 004	93,38	1 326 835	2 328 522	75,49
Bangladesh	193 223	510 806	164,36	170 966	515 413	201,47
Sri Lanka	2 575 490	3 085 805	19,81	1 975 752	2 112 010	6,90
Afghanistan	0	153 600	-	0	99 192	-
Iraq	822 628	502 856	-38,87	698 229	361 966	-48,16
Iran (Islamic Republic Of)	1 840 020	1 351 339	-26,56	1 863 546	1 359 743	-27,03
Saudi Arabia	8 470 996	8 925 842	5,37	6 611 903	6 250 790	-5,46
Israel	8 320 870	7 926 780	-4,74	7 562 805	6 175 329	-18,35
Kuwait	861 615	136 255	-84,19	717 508	106 262	-85,19
Jordan	1 018 700	715 570	-29,76	815 497	505 621	-38,00
Lebanon	1 332 756	1 162 390	-12,78	1 163 406	1 021 440	-12,20
Yemen	209 965	2 021 582	862,82	152 467	1 529 938	903,45
Oman	148 480	133 100	-10,36	105 244	90 481	-14,03
Syria Arab Republic	4 113 060	3 297 775	-19,82	3 409 038	2 418 804	-29,05
Turkey	7 093 090	4 707 422	-33,63	6 945 504	3 948 602	-43,15
United Arab Emirates	1 598 013	1 144 981	-28,35	1 559 301	896 133	-42,53
Qatar	118 170	59 510	-49,64	108 378	48 693	-55,07
Bahrain	82 250	83 215	1,17	62 976	57 263	-9,07
Cyprus	22 000	0	-100,00	24 082	0	-100,00
Egypt	11 837 275	33 368 000	181,89	11 744 246	26 678 021	127,16
Libyan Arab Jamahiriya	261 560	570 580	118,14	259 671	600 657	131,31
Morocco	351 615	1 792 346	409,75	372 718	1 900 467	409,89
Tunisia	22 860	0	-100,00	30 747	0	-100,00
Algeria	22 422 965	29 693 730	32,43	17 980 142	20 505 749	14,05
Sudan	6 613 258	4 936 770	-25,35	4 805 956	3 251 004	-32,35
Namibia	0	20 400	-	0	15 096	-
Ethiopia	153 600	40 500	-73,63	120 960	33 899	-71,98
Tanzania, United Rep. Of	736 970	694 312	-5,79	582 430	533 657	-8,37
Madagascar	381 000	530 080	39,13	262 530	338 638	28,99
Kenya	268 570	240 810	-10,34	183 834	136 679	-25,65
Mozambique	2 281 455	1 529 400	-32,96	1 703 969	1 067 516	-37,35
Togo	221 530	539 215	143,40	166 612	369 743	121,92
Ghana	3 964 520	10 892 380	174,75	2 929 222	7 054 598	140,84
Liberia	907 694	503 970	-44,48	703 381	372 943	-46,98
Guinea	40 250	0	-100,00	31 140	0	-100,00
Angola	3 229 482	2 902 805	-10,12	2 498 919	2 075 471	-16,95
Congo	790 785	1 609 461	103,53	648 064	1 281 319	97,71
Cameroon	1 538 395	1 738 171	12,99	1 164 835	1 402 784	20,43
Nigeria	25 816 263	18 983 920	-26,47	19 412 068	12 085 845	-37,74
Sierra Leone	235 950	238 635	1,14	190 101	174 277	-8,32
Cote D'Ivoire	175 580	421 290	139,94	159 789	324 507	103,08
Senegal	610 180	1 281 155	109,96	432 164	905 909	109,62
Benin	363 630	3 957 774	988,41	265 420	2 904 757	994,40
Gambia	39 000	0	-100,00	31 850	0	-100,00
Niger	0	19 500	-	0	13 130	-
Djibouti	2 976 180	5 859 320	96,87	2 219 365	3 812 414	71,78
Sao Tome And Principe	54 600	54 600	0,00	51 090	55 770	9,16
South Africa	2 378 545	2 623 740	10,31	2 647 627	2 909 366	9,89
Zimbabwe	141 780	80 820	-43,00	178 895	79 080	-55,80
Malawi	178 580	101 840	-42,97	146 991	73 075	-50,29
Mauritius	0	21 940	-	0	11 519	-
Democratic Rep. Of The Congo	1 024 998	825 716	-19,44	714 554	542 946	-24,02
Australia	786 921	630 980	-19,82	830 792	721 759	-13,12
New Zealand	2 242 964	2 668 757	18,98	1 895 145	2 073 867	9,43
Vanuatu	17 463	57 780	230,87	17 018	39 688	133,21

**TABEL 6. PERKEMBANGAN EKSPOR INDONESIA MENURUT KOMODITI DAN NEGARA TUJUAN
JANUARI-JULI 2015 DAN 2016**

KOMODITI / NEGARA TUJUAN	BERAT BERSIH (KG)		PERUB	NILAI FOB (US \$)		PERUB
	JAN-JUL 2015	JAN-JUL 2016	%	JAN-JUL 2015	JAN-JUL 2016	%
(1)	(2)	(3)	(4)	(5)	(6)	(7)
Fiji	117 012	124 148	6,10	105 348	95 640	-9,22
Kiribati	3 140	1 775	-43,47	2 290	2 100	-8,30
Samoa	80 652	57 600	-28,58	72 304	42 191	-41,65
Solomon Islands	101 238	74 202	-26,71	99 656	71 128	-28,63
East Timor	255 320	328 417	28,63	223 709	295 934	32,29
United States	8 138 774	14 396 737	76,89	6 138 144	10 282 658	67,52
Canada	740 949	1 608 500	117,09	590 597	1 158 333	96,13
Mexico	6 578 600	6 597 665	0,29	7 538 097	6 802 714	-9,76
Guatemala	17 000	57 960	240,94	13 940	35 665	155,84
Honduras	193 200	193 200	0,00	151 257	121 503	-19,67
Nicaragua	328 440	231 840	-29,41	257 787	147 199	-42,90
Panama	108 640	76 480	-29,60	80 960	54 865	-32,23
Cuba	68 580	91 440	33,33	59 322	81 382	37,19
Suriname	10 000	5 000	-50,00	13 625	9 050	-33,58
Chile	1 496 600	2 874 100	92,04	1 207 416	2 084 134	72,61
Venezuela	0	36 000	-	0	29 520	-
Argentina	273 348	342 800	25,41	293 037	314 257	7,24
Brazil	6 323 440	3 466 180	-45,19	8 608 450	4 382 676	-49,09
Colombia	157 500	292 500	85,71	169 946	349 628	105,73
Bolivia	292 500	112 500	-61,54	318 513	123 075	-61,36
Uruguay	3 537 000	1 677 600	-52,57	3 530 107	1 548 373	-56,14
Ecuador	135 000	135 000	0,00	145 352	148 410	2,10
Peru	1 474 530	1 777 740	20,56	1 342 147	1 408 276	4,93
Guyana	34 418	5 700	-83,44	31 232	4 446	-85,76
Trinidad And Tobago	915 513	894 119	-2,34	706 150	561 855	-20,43
Jamaica	3 186 674	3 516 793	10,36	2 373 144	2 156 113	-9,15
Puerto Rico	152 411	291 166	91,04	111 606	203 837	82,64
Belize	22 226	22 226	0,00	15 973	13 445	-15,83
Dominican Republic	0	22 860	-	0	25 626	-
Haiti	987 178	1 368 162	38,59	853 226	1 097 303	28,61
Barbados	391 914	544 320	38,89	307 602	347 037	12,82
Antigua And Barbuda	22 820	99 300	335,14	17 058	73 983	333,71
Dominica	22 000	43 900	99,55	15 906	28 925	81,85
French Polynesia	59	0	-100,00	67	0	-100,00
Grenada	80 169	119 562	49,14	66 402	100 077	50,71
Saint Kitts And Nevis	0	12 825	-	0	8 850	-
United Kingdom	0	103 988	-	0	58 441	-
Netherlands	41 230	33	-99,92	56 876	13	-99,98
Germany, Fed. Rep. Of	22 820	0	-100,00	15 232	0	-100,00
Belgium	61	0	-100,00	38	0	-100,00
Switzerland	0	333	-	0	7 510	-
Denmark	15 439 682	15 358 884	-0,52	10 618 782	8 780 046	-17,32
Sweden	600 830	299 910	-50,08	953 518	475 957	-50,08
Italy	51 000	300 000	488,24	39 355	172 200	337,56
Spain	924 300	1 107 225	19,79	1 187 733	1 169 774	-1,51
Portugal	63 210	0	-100,00	45 064	0	-100,00
Greece	3 006 201	1 997 510	-33,55	2 283 173	1 386 631	-39,27
Hungary	0	475 396	-	0	348 191	-
Poland	66 000	22 560	-65,82	72 923	24 095	-66,96
Romania	2 217 060	1 342 900	-39,43	1 608 961	864 566	-46,27
Bulgaria	6 841 645	9 469 700	38,41	4 972 716	6 292 668	26,54
Albania	559 435	563 095	0,65	453 828	434 872	-4,18
Kazakhstan	144 684	2 000	-98,62	113 768	2 140	-98,12
Moldova, Republic Of	155 500	154 500	-0,64	121 068	95 382	-21,22
Turkmenistan	1 589 644	568 312	-64,25	1 400 408	519 005	-62,94
Ukraine	2 364 760	2 633 300	11,36	2 849 493	3 320 362	16,52
Uzbekistan	1 216 380	58 200	-95,22	909 884	87 009	-90,44
Lithuania	1 100 350	939 540	-14,61	819 522	619 767	-24,37
Latvia	42 000	42 000	0,00	48 686	65 373	34,27
Estonia	519 200	640 080	23,28	550 737	583 699	5,99
Georgia	342 900	706 800	106,12	495 376	837 471	69,06
Croatia	2 364 785	2 328 775	-1,52	1 817 416	1 634 119	-10,09
Slovenia	818 720	354 560	-56,69	603 321	214 437	-64,46
Rep. Of Macedonia	360 000	113 220	-68,55	344 973	103 000	-70,14
Russia Federation	15 898 090	18 175 015	14,32	19 849 729	18 698 772	-5,80
Montenegro	44 230	21 870	-50,55	40 879	27 906	-31,73
BIOTA AIR LAINNYA DIOLAH ATAU DIAWETKAN	32 375 177	37 927 519	17,15	336 000 166	328 578 982	-2,21
Japan	4 439 437	4 205 816	-5,26	45 817 208	39 403 745	-14,00
Hong Kong	228 084	231 978	1,71	2 732 890	2 074 826	-24,08
Korea, Republic Of	54 346	167 613	208,42	2 088 243	667 286	-68,05
Taiwan	32 406	84 675	161,29	253 222	264 158	4,32
China	476 129	799 153	67,84	1 608 024	5 506 680	242,45
Thailand	3 441 515	3 399 371	-1,22	1 223 279	1 654 981	35,29
Singapore	232 691	221 317	-4,89	2 291 502	1 354 285	-40,90
Philippines	28 634	20 219	-29,39	215 666	81 922	-62,01
Malaysia	180 742	1 726 031	854,97	596 011	1 145 001	92,11
Myanmar	0	30	-	0	157	-
Brunei Darussalam	8 757	806	-90,79	110 847	2 400	-97,83
Viet Nam	320 251	1 760 156	449,62	375 843	7 838 748	1 985,65
Maldives	2 450	0	-100,00	114 598	0	-100,00
Pakistan	5	17	240,00	22	133	506,73
Sri Lanka	450	0	-100,00	21 002	0	-100,00
Iran (Islamic Republic Of)	10	315	3 050,00	11	1 022	9 188,18
Saudi Arabia	36 552	0	-100,00	401 512	0	-100,00
Israel	131	73	-44,27	777	333	-57,14
Kuwait	352	0	-100,00	1 387	0	-100,00

**TABEL 6. PERKEMBANGAN EKSPOR INDONESIA MENURUT KOMODITI DAN NEGARA TUJUAN
JANUARI-JULI 2015 DAN 2016**

KOMODITI / NEGARA TUJUAN	BERAT BERSIH (KG)		PERUB	NILAI FOB (US \$)		PERUB
	JAN-JUL 2015	JAN-JUL 2016	%	JAN-JUL 2015	JAN-JUL 2016	%
(1)	(2)	(3)	(4)	(5)	(6)	(7)
Lebanon	961	9 037	840,38	18 265	272 482	1 391,82
Oman	0	10	-	0	61	-
Turkey	187	1 000	434,76	1 667	1 129	-32,28
United Arab Emirates	47 942	25 128	-47,59	1 298 436	451 434	-65,23
Qatar	20	20	0,00	36	165	358,33
Bahrain	0	227	-	0	5 528	-
Morocco	1 224	210	-82,84	7 050	440	-93,76
Reunion	4 434	16 927	281,75	36 406	154 297	323,82
Ghana	77 500	0	-100,00	132 500	0	-100,00
Guinea	0	24 500	-	0	118 700	-
Angola	38 360	0	-100,00	66 330	0	-100,00
Gabon	36 096	0	-100,00	47 385	0	-100,00
Cote D'Ivoire	60 000	0	-100,00	131 520	0	-100,00
South Africa	63 657	78 982	24,07	314 493	432 335	37,47
Mauritius	0	34 960	-	0	227 980	-
Australia	168 675	133 284	-20,98	4 325 936	1 573 288	-63,63
New Zealand	336	7 000	1 983,33	7 108	43 092	506,25
East Timor	0	1 613	-	0	4 800	-
United States	17 520 041	19 110 736	9,08	226 464 568	210 944 819	-6,85
Canada	634 100	617 916	-2,55	3 424 998	3 631 677	6,03
Mexico	148	0	-100,00	164	0	-100,00
Brazil	391	218	-44,24	2 624	2 349	-10,46
Peru	2	0	-100,00	23	0	-100,00
Trinidad And Tobago	0	3 529	-	0	36 111	-
Puerto Rico	24 490	87 012	255,30	232 659	873 914	275,62
Dominican Republic	132 660	32 659	-75,38	570 398	279 488	-51,00
United Kingdom	1 291 589	1 785 474	38,24	13 979 053	18 477 538	32,18
Netherlands	1 299 249	1 397 352	7,55	11 777 278	13 204 749	12,12
France	388 179	405 584	4,48	3 817 475	3 234 274	-15,28
Germany, Fed. Rep. Of	629 085	775 177	23,22	7 005 935	8 872 580	26,64
Austria	141	5	-96,45	696	212	-69,61
Belgium	242 213	433 100	78,81	2 697 517	3 548 367	31,54
Switzerland	425	4 421	940,24	2 294	25 010	990,21
Denmark	27 291	79 672	191,93	307 413	593 017	92,91
Norway	993	321	-67,71	3 108	3 668	18,00
Sweden	13 615	23 769	74,58	144 987	202 123	39,41
Ireland	756	227	-69,98	3 322	1 883	-43,31
Italy	74 655	73 397	-1,69	583 692	386 710	-33,75
Spain	22 882	45 526	98,96	176 595	329 096	86,36
Portugal	0	60	-	0	50	-
Greece	28 430	28 416	-0,05	182 658	183 706	0,57
Hungary	0	200	-	0	146	-
Poland	431	843	95,63	2 935	6 118	108,46
Romania	0	20	-	0	70	-
Bulgaria	60	8 036	13 292,67	150	56 929	37 852,47
Ukraine	108	165	53,10	38	154	306,32
Lithuania	59	0	-100,00	114	0	-100,00
Croatia	15	10	-33,33	91	210	130,77
Malta	5	0	-100,00	36	0	-100,00
Czech Republic	266	213	-19,86	1 676	1 178	-29,73
Russia Federation	60 564	62 993	4,01	378 492	401 429	6,06
OLAHAN KOPI DAN TEH	103 904 862	110 228 511	6,09	296 555 489	305 255 798	2,93
Japan	650 747	596 028	-8,41	1 810 107	2 198 737	21,47
Hong Kong	687 124	591 077	-13,98	3 159 957	1 908 684	-39,60
Korea, Republic Of	72 635	59 289	-18,37	470 304	359 585	-23,54
Taiwan	1 226 068	980 601	-20,02	2 938 430	3 052 904	3,90
China	2 968 781	2 909 085	-2,01	8 682 384	10 366 536	19,40
Mongolia	14 918	12 486	-16,30	86 146	70 263	-18,44
Papua New Guinea	83 670	234 733	180,55	312 085	830 170	166,01
Thailand	1 923 511	3 751 173	95,02	5 576 903	8 638 470	54,90
Singapore	1 612 585	1 600 188	-0,77	8 487 188	8 519 441	0,38
Philippines	50 004 760	60 290 557	20,57	154 301 568	164 691 705	6,73
Malaysia	11 953 735	11 748 141	-1,72	35 837 724	33 525 207	-6,45
Myanmar	60 600	54 065	-10,78	166 618	135 044	-18,95
Cambodia	54 907	5 226	-90,48	91 333	16 269	-82,19
Brunei Darussalam	215 844	127 406	-40,97	856 453	461 601	-46,10
Viet Nam	404 456	486 185	20,21	1 832 118	2 203 603	20,28
Maldives	11 888	12 653	6,44	61 873	73 079	18,11
India	501 029	615 674	22,88	1 608 652	2 882 312	79,18
Pakistan	3 602 563	1 971 243	-45,28	7 690 131	5 019 822	-34,72
Bangladesh	7 200	19 388	169,28	20 142	56 412	180,07
Afghanistan	292 480	162 500	-44,44	715 725	385 670	-46,11
Iraq	840	23 040	2 642,86	3 233	98 496	2 946,58
Iran (Islamic Republic Of)	319 636	620 822	94,23	1 172 472	2 182 266	86,13
Saudi Arabia	257 563	204 826	-20,48	971 993	574 864	-40,86
Israel	261 868	148 265	-43,38	855 006	349 390	-59,14
Kuwait	91 802	39 081	-57,43	181 965	171 038	-6,01
Jordan	138 733	274 206	97,65	533 590	939 680	76,11
Lebanon	1 070 249	1 317 345	23,09	4 171 874	4 526 040	8,49
Palestina	33 348	125 724	277,01	137 561	478 810	248,07
Yemen	0	2 400	-	0	11 400	-
Syria Arab Republic	23 760	25 290	6,44	90 000	92 204	2,45
Turkey	441 100	400 680	-9,16	869 737	808 769	-7,01
United Arab Emirates	2 362 787	2 713 906	14,86	8 040 729	8 765 140	9,01
Qatar	300	1 939	546,23	1 160	8 218	608,46
Bahrain	11 394	1 560	-86,31	43 013	6 913	-83,93
Egypt	114 720	167 072	45,63	271 740	352 952	29,89

**TABEL 6. PERKEMBANGAN EKSPOR INDONESIA MENURUT KOMODITI DAN NEGARA TUJUAN
JANUARI-JULI 2015 DAN 2016**

KOMODITI / NEGARA TUJUAN	BERAT BERSIH (KG)		PERUB	NILAI FOB (US \$)		PERUB
	JAN-JUL 2015	JAN-JUL 2016	%	JAN-JUL 2015	JAN-JUL 2016	%
(1)	(2)	(3)	(4)	(5)	(6)	(7)
Libyan Arab Jamahiriya	36 557	34 974	-4,33	180 692	148 701	-17,70
Morocco	39 400	69 600	76,65	70 351	229 464	226,17
Algeria	0	10 260	-	0	44 055	-
Tanzania, United Rep. Of	12 000	8 010	-33,25	28 800	19 224	-33,25
Madagascar	9 575	10 908	13,92	35 550	40 500	13,92
Kenya	3 240	2 850	-12,04	16 800	15 495	-7,77
Togo	3 630	0	-100,00	23 228	0	-100,00
Ghana	900	0	-100,00	2 800	0	-100,00
Nigeria	11 400	9	-99,92	43 700	22	-99,95
Sierra Leone	799	0	-100,00	7 971	0	-100,00
Cote D'Ivoire	54 000	0	-100,00	91 800	0	-100,00
Benin	3 200	1 860	-41,88	41 022	6 800	-83,42
Gambia	37	2 542	6 770,27	67	37 068	55 225,64
Uganda	3 000	6 831	127,70	11 000	28 277	157,06
Djibouti	79 800	0	-100,00	76 308	0	-100,00
South Africa	1 152	600	-47,92	3 760	3 600	-4,26
Zambia	21 120	0	-100,00	75 680	0	-100,00
Mauritius	480	480	0,00	1 950	1 950	0,00
Australia	1 061 695	1 156 461	8,93	4 926 727	5 528 594	12,22
New Zealand	567 022	604 942	6,69	1 807 564	2 193 132	21,33
Micronesia, Fed. States Of	526	12	-97,72	1 248	282	-77,40
Guam	2 802	1 672	-40,33	38 606	24 716	-35,98
New Caledonia	180	0	-100,00	321	0	-100,00
Northern Mariana Islands	837	0	-100,00	4 457	0	-100,00
Vanuatu	550	3 288	497,82	2 099	16 645	693,11
Cook Islands	6	0	-100,00	143	0	-100,00
Fiji	72 001	68 909	-4,29	161 684	180 422	11,59
Kiribati	315	0	-100,00	1 279	0	-100,00
Marshall Islands	13 200	13 800	4,55	44 000	45 850	4,20
Samoa	6 479	29 159	350,05	48 722	79 736	63,66
Solomon Islands	0	9 600	-	0	40 122	-
Tuvalu	440	0	-100,00	1 980	0	-100,00
East Timor	1 544 973	1 035 340	-32,99	2 632 485	2 257 201	-14,26
United States	2 631 751	2 199 746	-16,42	4 829 002	4 736 248	-1,92
Canada	112 186	89 336	-20,37	228 042	293 287	28,61
Mexico	3 525	0	-100,00	13 655	0	-100,00
Suriname	1 200	0	-100,00	4 200	0	-100,00
Chile	119 640	392 400	227,98	230 338	795 942	245,55
Brazil	25	625	2 400,00	1 114	3 365	202,06
Puerto Rico	0	540	-	0	1 139	-
United Kingdom	1 980 803	551 095	-72,18	3 570 364	1 050 498	-70,58
Netherlands	350 559	459 301	31,02	701 595	1 009 780	43,93
France	919	890	-3,16	2 853	8 595	201,24
Germany, Fed. Rep. Of	3 378 594	2 772 724	-17,93	5 674 448	4 896 304	-13,71
Austria	0	10 000	-	0	18 900	-
Belgium	73 990	14 618	-80,24	130 189	29 826	-77,09
Switzerland	509 235	3 806	-99,25	1 063 362	83 645	-92,13
Denmark	0	10 000	-	0	20 920	-
Sweden	155 600	0	-100,00	339 468	0	-100,00
Italy	214 756	17 707	-91,76	490 772	54 264	-88,94
Spain	26	0	-100,00	225	0	-100,00
Greece	770	0	-100,00	14 153	0	-100,00
Poland	1 234 346	1 349 521	9,33	2 336 559	3 248 747	39,04
Romania	18 632	12 929	-30,61	36 683	16 128	-56,03
Armenia	0	8 400	-	0	40 782	-
Belarus	34 370	0	-100,00	41 897	0	-100,00
Kazakhstan	0	231 200	-	0	546 882	-
Kyrgyzstan	34 930	72 210	106,73	68 070	142 237	108,96
Turkmenistan	10 725	0	-100,00	20 699	0	-100,00
Ukraine	519 306	455 228	-12,34	916 582	824 466	-10,05
Uzbekistan	132 000	32	-99,98	282 190	47	-99,98
Latvia	10 540	30 980	193,93	14 522	64 603	344,86
Georgia	83 676	30 722	-63,28	264 809	108 873	-58,89
Slovenia	0	23	-	0	480	-
Czech Republic	0	371	-	0	5 011	-
Russia Federation	7 263 841	6 148 149	-15,36	12 846 993	11 551 279	-10,09
IKAN DIBEKUKAN	128 068 603	142 549 807	11,31	248 899 617	298 281 787	19,84
Japan	16 254 605	16 397 076	0,88	38 095 654	36 402 153	-4,45
Hong Kong	2 348 911	590 443	-74,86	1 514 951	1 770 485	16,87
Korea, Republic Of	6 123 175	7 107 064	16,07	10 707 661	12 698 385	18,59
Taiwan	5 310 794	9 080 797	70,99	8 464 729	14 669 613	73,30
China	17 594 893	27 182 673	54,49	20 857 385	40 509 739	94,22
Thailand	31 275 816	18 613 567	-40,49	35 614 696	31 620 111	-11,22
Singapore	3 400 524	2 736 209	-19,54	8 501 832	7 028 444	-17,33
Philippines	97 606	32 930	-66,26	245 937	57 147	-76,76
Malaysia	7 658 025	8 663 544	13,13	15 988 317	19 728 553	23,39
Myanmar	0	30	-	0	1	-
Brunei Darussalam	0	14 100	-	0	43 005	-
Viet Nam	19 337 743	32 847 657	69,86	38 899 841	57 032 201	46,61
Maldives	0	26 000	-	0	41 900	-
India	153 731	208 457	35,60	483 068	851 280	76,22
Sri Lanka	777 017	165 442	-78,71	1 157 322	347 896	-69,94
Iran (Islamic Republic Of)	2 267 692	312 684	-86,21	2 978 085	696 987	-76,60
Saudi Arabia	27 030	83 210	207,84	34 521	173 536	402,70
Israel	50 000	26 220	-47,56	198 500	79 593	-59,90
Kuwait	2 620	12 220	366,41	36 660	36 022	-1,74
Jordan	16 150	11 020	-31,76	48 458	40 699	-16,01

**TABEL 6. PERKEMBANGAN EKSPOR INDONESIA MENURUT KOMODITI DAN NEGARA TUJUAN
JANUARI-JULI 2015 DAN 2016**

KOMODITI / NEGARA TUJUAN	BERAT BERSIH (KG)		PERUB	NILAI FOB (US \$)		PERUB
	JAN-JUL 2015	JAN-JUL 2016	%	JAN-JUL 2015	JAN-JUL 2016	%
(1)	(2)	(3)	(4)	(5)	(6)	(7)
Lebanon	14 867	16 357	10,02	126 394	177 453	40,40
Oman	278 013	403 165	45,02	708 987	1 279 886	80,52
Turkey	25 000	26 001	4,00	118 600	23 401	-80,27
United Arab Emirates	734 576	809 159	10,15	2 673 816	2 471 695	-7,56
Qatar	48 150	500	-98,96	96 220	10 000	-89,61
Bahrain	23 730	71 648	201,93	48 731	155 043	218,16
Cyprus	14 000	109 815	684,39	64 241	417 784	550,34
Egypt	1 236 500	1 304 000	5,46	1 222 169	1 369 203	12,03
Algeria	87 950	0	-100,00	214 001	0	-100,00
Namibia	54 900	24 000	-56,28	354 190	148 500	-58,07
Kenya	53 000	0	-100,00	48 650	0	-100,00
Reunion	33 162	100 306	202,47	146 384	451 598	208,50
Cote D'Ivoire	0	21 000	-	0	123 950	-
Seychelles	50 000	25 000	-50,00	62 500	40 000	-36,00
South Africa	41 000	279 500	581,71	61 230	373 200	509,51
Mauritius	538 485	803 452	49,21	1 309 995	1 317 618	0,58
Mayotte	8 710	17 400	99,77	37 363	44 055	17,91
Australia	833 953	930 403	11,57	5 759 816	6 016 433	4,46
New Zealand	129 638	49 760	-61,62	281 266	26 538	-90,56
Guam	64 900	18 015	-72,24	519 194	144 119	-72,24
American Samoa	128 004	30 000	-76,56	268 016	19 180	-92,84
Cook Islands	27 280	0	-100,00	26 516	0	-100,00
Fiji	25 000	0	-100,00	28 650	0	-100,00
Samoa	0	54 000	-	0	41 400	-
East Timor	6 000	0	-100,00	1 617	0	-100,00
United States	3 350 921	3 631 339	8,37	25 534 638	26 750 014	4,76
Canada	28 771	52 068	80,97	95 477	276 364	189,46
Mexico	55 232	40 009	-27,56	491 298	335 336	-31,74
Panama	176 000	187 174	6,35	250 915	190 744	-23,98
Suriname	399 000	351 000	-12,03	374 540	382 650	2,17
Chile	7 230	0	-100,00	67 273	0	-100,00
Peru	104 200	52 000	-50,10	198 513	84 300	-57,53
Puerto Rico	230 834	105 131	-54,46	1 378 786	778 802	-43,52
Dominican Republic	123 804	223 046	80,16	810 098	1 253 439	54,73
Bermuda	0	454	-	0	4 231	-
Cape Verde	27 550	0	-100,00	13 594	0	-100,00
Martinique	156 212	109 632	-29,82	746 370	372 852	-50,04
Netherlands Antilles	17 900	27 837	55,51	149 545	226 605	51,53
Guadeloupe	76 543	67 900	-11,29	326 343	239 458	-26,62
United Kingdom	580 050	441 962	-23,81	1 972 976	1 867 075	-5,37
Netherlands	585 185	412 288	-29,55	2 193 885	1 599 291	-27,10
France	669 834	566 493	-15,43	2 619 904	2 381 875	-9,09
Germany, Fed. Rep. Of	289 229	227 218	-21,44	1 541 314	963 102	-37,51
Austria	10 000	24 042	140,42	38 900	36 063	-7,29
Belgium	414 599	396 230	-4,43	1 527 053	1 777 970	16,43
Switzerland	2 159	0	-100,00	8 492	0	-100,00
Denmark	0	16 775	-	0	109 611	-
Italy	305 079	204 642	-32,92	1 165 819	748 226	-35,82
Spain	2 064 805	3 764 205	82,30	5 126 673	9 738 433	89,96
Portugal	622 356	2 071 611	232,87	2 565 167	8 310 891	223,99
Greece	117 293	70 619	-39,79	357 685	301 457	-15,72
Poland	1 100	0	-100,00	4 499	0	-100,00
Ukraine	0	30 410	-	0	104 398	-
Georgia	0	3 300	-	0	8 362	-
Malta	12 000	12 003	0,03	68 071	58 153	-14,57
Russia Federation	487 567	255 597	-47,58	1 265 625	903 284	-28,63
BUNGKIL DAN RESIDU	2 440 058 757	2 182 447 733	-10,56	252 566 592	224 087 178	-11,28
Japan	5 944 571	4 677 230	-21,32	1 381 174	1 057 175	-23,46
Hong Kong	0	1 128	-	0	2 668	-
Korea, Republic Of	367 274 242	365 646 645	-0,44	42 517 165	39 970 778	-5,99
Taiwan	0	347 450	-	0	64 595	-
China	209 610 360	167 443 569	-20,12	19 614 586	15 736 538	-19,77
Thailand	58 063 000	71 786 311	23,64	5 240 720	6 310 484	20,41
Singapore	304 934	17 829 445	5 746,98	67 751	3 190 554	4 609,23
Philippines	0	18 900 000	-	0	2 637 450	-
Malaysia	2 909 581	11 382 935	291,22	1 220 325	3 272 063	168,13
Viet Nam	126 074 305	162 675 696	29,03	10 818 469	13 883 617	28,33
India	61 914 330	70 181 920	13,35	11 723 951	12 488 055	6,52
Pakistan	9 278 822	15 074 766	62,46	2 946 506	4 777 342	62,14
Iran (Islamic Republic Of)	0	17 500	-	0	1 750	-
Saudi Arabia	64 779 000	0	-100,00	6 396 814	0	-100,00
Jordan	0	18 500	-	0	6 290	-
Oman	475 000	540 000	13,68	71 250	67 600	-5,12
Turkey	29 962 000	27 500 000	-8,22	2 807 490	2 680 000	-4,54
Madagascar	72 520	90 650	25,00	34 720	31 274	-9,92
Nigeria	0	222 000	-	0	113 035	-
Djibouti	0	181 300	-	0	67 988	-
Australia	49 000	15 050 960	30 616,24	52 030	1 446 654	2 680,42
New Zealand	664 631 535	430 614 270	-35,21	67 044 063	39 697 755	-40,79
New Caledonia	4 210 000	0	-100,00	361 400	0	-100,00
East Timor	320	14 432	4 410,00	605	3 943	552,17
United States	500	1 000	100,00	108	29 980	27 659,26
United Kingdom	10 700 000	21 800	-99,80	992 300	9 115	-99,08
Netherlands	817 598 276	796 662 226	-2,56	77 926 163	75 916 117	-2,58
France	180 000	540 000	200,00	49 500	88 560	78,91
Germany, Fed. Rep. Of	22 461	5 000 000	22 160,81	7 103	515 000	7 150,97
Italy	2 000 000	0	-100,00	900 000	0	-100,00

**TABEL 6. PERKEMBANGAN EKSPOR INDONESIA MENURUT KOMODITI DAN NEGARA TUJUAN
JANUARI-JULI 2015 DAN 2016**

KOMODITI / NEGARA TUJUAN	BERAT BERSIH (KG)		PERUB	NILAI FOB (US \$)		PERUB
	JAN-JUL 2015	JAN-JUL 2016	%	JAN-JUL 2015	JAN-JUL 2016	%
(1)	(2)	(3)	(4)	(5)	(6)	(7)
Spain	4 000 000	26 000	-99,35	384 000	20 800	-94,58
Hungary	4 000	0	-100,00	8 400	0	-100,00
ROTI DAN KUE	71 287 112	95 980 918	34,64	209 353 515	252 811 493	20,76
Japan	93 327	276 806	196,60	364 253	847 426	132,65
Hong Kong	3 088 119	3 252 838	5,33	7 244 680	7 818 483	7,92
Korea, Republic Of	1 608 095	2 503 326	55,67	5 275 292	8 261 535	56,61
Taiwan	2 720 395	2 959 149	8,78	5 399 184	5 446 367	0,87
China	13 727 633	24 096 712	75,53	58 099 671	83 059 231	42,96
Mongolia	67 070	49 695	-25,91	100 283	73 114	-27,09
Macau	19 291	45 012	133,33	64 732	160 333	147,69
Papua New Guinea	157 831	186 672	18,27	264 286	328 154	24,17
Thailand	8 257 112	10 422 133	26,22	19 721 563	24 314 555	23,29
Singapore	2 221 448	2 434 426	9,59	5 088 489	5 213 567	2,46
Philippines	6 559 605	7 379 367	12,50	17 645 560	18 735 120	6,17
Malaysia	4 512 776	5 371 256	19,02	10 259 169	12 820 737	24,97
Myanmar	1 944 157	2 581 071	32,76	5 289 808	4 988 631	-5,69
Cambodia	174 921	395 833	126,29	456 851	971 350	112,62
Brunei Darussalam	490 200	440 799	-10,08	1 646 373	1 344 426	-18,34
Lao People'S Dem. Rep.	0	4 184	-	0	7 931	-
Nepal	17 533	16 316	-6,94	26 648	22 914	-14,01
Viet Nam	6 761 148	9 338 445	38,12	22 576 851	27 832 020	23,28
Maldives	281 973	278 757	-1,14	669 102	705 707	5,47
India	835 782	527 127	-36,93	1 867 703	1 210 131	-35,21
Pakistan	173 960	294 202	69,12	618 665	979 039	58,25
Bangladesh	48 725	33 921	-30,38	171 896	145 242	-15,51
Sri Lanka	43 769	81 038	85,15	53 875	61 920	14,93
Afghanistan	8 521	0	-100,00	29 753	0	-100,00
Iraq	320	85 031	26 472,17	949	186 266	19 527,63
Iran (Islamic Republic Of)	111 122	241 232	117,09	354 725	743 707	109,66
Saudi Arabia	521 777	494 009	-5,32	2 382 524	2 410 470	1,17
Israel	101 530	176 249	73,59	310 552	491 230	58,18
Kuwait	158 201	212 202	34,13	487 690	598 530	22,73
Jordan	184 585	260 494	41,12	495 849	707 590	42,70
Lebanon	227 326	175 903	-22,62	658 824	505 281	-23,31
Palestina	0	27 945	-	0	52 144	-
Yemen	155 230	68 076	-56,15	436 691	151 673	-65,27
Oman	184 795	268 102	45,08	508 193	717 449	41,18
Turkey	21 768	42 577	95,60	53 362	103 326	93,63
United Arab Emirates	1 128 762	1 175 610	4,15	3 210 863	3 074 860	-4,24
Qatar	75 603	26 624	-64,78	267 714	89 854	-66,44
Bahrain	320 521	333 744	4,13	914 579	896 436	-1,98
Egypt	51 217	30 854	-39,76	182 542	96 952	-46,89
Libyan Arab Jamahiriya	109 868	93 958	-14,48	339 414	308 810	-9,02
Tunisia	7 992	0	-100,00	34 818	0	-100,00
Algeria	4 152	27 945	573,06	22 144	116 617	426,63
Tanzania, United Rep. Of	76 505	1 090	-98,58	98 659	5 000	-94,93
Madagascar	8 116	9 984	23,02	16 774	19 290	15,00
Somalia	0	7 482	-	0	15 931	-
Kenya	3 756	2 096	-44,20	12 195	6 683	-45,20
Togo	5 419	24 391	350,11	21 796	69 625	219,43
Ghana	87 919	110 829	26,06	186 274	204 462	9,76
Liberia	0	5 359	-	0	15 736	-
Guinea	0	5 175	-	0	9 177	-
Angola	6 696	5 178	-22,67	18 271	12 345	-32,43
Congo	4 128	0	-100,00	23 600	0	-100,00
Cameroon	11 996	62 554	421,45	22 081	97 181	340,11
Nigeria	256 186	116 791	-54,41	573 366	238 045	-58,48
Sierra Leone	2 847	6 361	123,42	6 886	4 914	-28,64
Gabon	0	5 197	-	0	22 530	-
Senegal	701	0	-100,00	4	0	-100,00
Mauritania	0	240	-	0	1 250	-
Benin	9 503	6 688	-29,63	32 220	30 775	-4,48
Gambia	0	365	-	0	813	-
Seychelles	72 934	72 012	-1,26	364 794	256 228	-29,76
Uganda	8 269	7 226	-12,61	23 845	27 967	17,29
Niger	10 950	0	-100,00	32 596	0	-100,00
South Africa	143 704	127 779	-11,08	490 462	449 668	-8,32
Comoros	0	1 487	-	0	3 101	-
Mauritius	520 094	534 222	2,72	1 464 757	1 564 044	6,78
Mayotte	0	757	-	0	1 816	-
Democratic Rep. Of The Congo	21 681	0	-100,00	88 263	0	-100,00
Australia	3 743 080	4 698 466	25,52	9 338 226	9 486 629	1,59
New Zealand	534 603	599 511	12,14	1 256 826	1 150 302	-8,48
Micronesia, Fed. States Of	3 141	869	-72,34	7 603	4 442	-41,58
Nauru	444	380	-14,41	1 427	1 306	-8,47
New Caledonia	81 673	83 001	1,63	141 113	132 098	-6,39
Northern Mariana Islands	9 840	9 237	-6,13	38 801	34 148	-11,99
Vanuatu	25 405	56 531	122,52	47 904	96 473	101,39
American Samoa	48 830	34 689	-28,96	103 924	75 539	-27,31
Fiji	166 284	219 387	31,94	288 718	355 448	23,11
Kiribati	14 520	22 282	53,46	43 552	51 511	18,27
Marshall Islands	82	0	-100,00	420	0	-100,00
Samoa	182 124	173 911	-4,51	368 296	323 520	-12,16
Solomon Islands	100 723	134 037	33,07	210 249	258 329	22,87
Tonga	284 367	126 681	-55,45	500 761	241 405	-51,79
Tuvalu	271	951	250,81	991	3 286	231,58
Christmas Islands	189	127	-33,07	558	40	-92,81

**TABEL 6. PERKEMBANGAN EKSPOR INDONESIA MENURUT KOMODITI DAN NEGARA TUJUAN
JANUARI-JULI 2015 DAN 2016**

KOMODITI / NEGARA TUJUAN	BERAT BERSIH (KG)		PERUB	NILAI FOB (US \$)		PERUB
	JAN-JUL 2015	JAN-JUL 2016	%	JAN-JUL 2015	JAN-JUL 2016	%
(1)	(2)	(3)	(4)	(5)	(6)	(7)
East Timor	2 112 174	2 385 699	12,95	2 093 293	3 189 763	52,38
United States	2 497 656	2 970 879	18,95	9 972 080	11 655 614	16,88
Canada	84 722	4 157 872	4 807,67	260 282	52 942	-79,66
Mexico	2 196 901	1 869 291	-14,91	5 039 818	4 154 749	-17,56
Suriname	40	142	255,00	313	214	-31,58
Chile	59 976	91 603	52,73	214 034	323 849	51,31
Venezuela	0	10 080	-	0	29 654	-
Brazil	46 121	11 191	-75,74	215 335	52 401	-75,67
Colombia	61 215	11 249	-81,62	155 079	40 040	-74,18
Uruguay	0	3 818	-	0	15 500	-
Peru	6 475	7 113	9,86	25 061	28 193	12,50
Guyana	26 391	16 915	-35,91	72 900	46 558	-36,13
Trinidad And Tobago	10 891	10 550	-3,13	30 166	28 773	-4,62
Bahamas	6 910	5 473	-20,80	24 049	18 517	-23,00
Belize	5 183	7 625	47,12	16 733	2 157	-87,11
Dominican Republic	11 365	99 988	779,79	20 193	141 139	598,95
Barbados	0	958	-	0	6 300	-
French Polynesia	50 781	30 407	-40,12	109 238	50 156	-54,09
United Kingdom	261 490	178 620	-31,69	829 726	665 814	-19,75
Netherlands	96 007	83 757	-12,76	272 663	228 834	-16,07
Germany, Fed. Rep. Of	40 069	13 193	-67,07	304 296	53 407	-82,45
Belgium	11	4 187	37 963,64	15	26 270	175 033,33
Switzerland	190	4 186	2 103,16	1 076	26 650	2 376,77
Denmark	10 903	0	-100,00	27 539	0	-100,00
Sweden	2 659	12 766	380,11	13 990	55 220	294,71
Ireland	9 875	0	-100,00	33 739	0	-100,00
Italy	0	110	-	0	432	-
Spain	771	20	-97,41	2 802	30	-98,93
Romania	15 615	0	-100,00	57 295	0	-100,00
Armenia	0	5 570	-	0	29 532	-
Azerbaijan	0	100	-	0	50	-
Ukraine	12 794	0	-100,00	40 583	0	-100,00
Uzbekistan	0	4	-	0	8	-
Latvia	5 670	0	-100,00	20 097	0	-100,00
Georgia	22 799	4 589	-79,87	60 913	18 544	-69,56
Slovenia	6 318	0	-100,00	17 875	0	-100,00
IKAN DIOLAH ATAU DIAWETKAN	49 965 447	50 168 397	0,41	183 363 982	176 644 917	-3,66
Japan	5 180 111	4 952 344	-4,40	25 603 167	26 882 054	5,00
Hong Kong	55 260	59 215	7,16	291 981	285 394	-2,26
Korea, Republic Of	77 850	88 076	13,14	296 906	320 187	7,84
Taiwan	145 529	49 750	-65,81	421 736	153 792	-63,53
China	53	3 284	6 096,70	334	13 405	3 913,41
Papua New Guinea	1 102 973	1 792 998	62,56	1 738 935	2 801 918	61,13
Thailand	2 487 404	3 642 042	46,42	8 322 477	13 035 126	56,63
Singapore	641 622	392 181	-38,88	1 937 652	1 113 636	-42,53
Malaysia	955 827	731 554	-23,46	1 812 148	1 760 065	-2,87
Myanmar	1 002	0	-100,00	2 341	0	-100,00
Brunei Darussalam	0	19 036	-	0	35 273	-
Viet Nam	75 000	50 000	-33,33	278 370	192 000	-31,03
Bangladesh	60	0	-100,00	332	0	-100,00
Iraq	79 969	240 500	200,74	214 737	429 940	100,22
Iran (Islamic Republic Of)	110 720	283 822	156,34	275 200	705 553	156,38
Saudi Arabia	6 842 133	7 695 421	12,47	29 385 604	31 943 438	8,70
Israel	0	60 000	-	0	148 600	-
Kuwait	148 039	60 610	-59,06	518 839	196 175	-62,19
Jordan	288 945	900 073	211,50	950 574	2 942 632	209,56
Lebanon	16 680	99 075	493,97	101 700	232 900	129,01
Yemen	622 591	497 520	-20,09	2 337 101	1 910 019	-18,27
Oman	34 560	155 469	349,85	123 514	450 710	264,91
Syria Arab Republic	38 400	19 200	-50,00	192 000	96 100	-49,95
United Arab Emirates	105 818	541 678	411,90	315 994	1 808 074	472,19
Qatar	0	20 327	-	0	67 873	-
Bahrain	7 798	37 044	375,04	29 078	133 588	359,41
Egypt	631 524	927 777	46,91	2 219 038	2 648 613	19,36
Libyan Arab Jamahiriya	1 715 076	1 189 668	-30,63	5 847 650	4 099 868	-29,89
Morocco	46 296	0	-100,00	155 100	0	-100,00
Tunisia	0	15 792	-	0	50 763	-
Algeria	205 644	368 020	78,96	556 349	1 054 690	89,57
Sudan	120 000	80 000	-33,33	320 500	197 300	-38,44
Namibia	49 565	15 480	-68,77	74 528	26 250	-64,78
Tanzania, United Rep. Of	341 666	104 440	-69,43	752 615	143 261	-80,96
Madagascar	18 875	0	-100,00	49 800	0	-100,00
Kenya	31 430	0	-100,00	94 870	0	-100,00
Mozambique	928 512	290 160	-68,75	1 736 046	415 740	-76,05
Equatorial Guinea	0	40 000	-	0	72 486	-
Togo	40 000	371 000	827,50	102 400	354 840	246,52
Ghana	783 239	2 933 928	274,59	1 825 655	5 877 071	221,92
Liberia	91 388	80 000	-12,46	197 713	154 240	-21,99
Angola	359 918	176 110	-51,07	829 325	411 060	-50,43
Congo	633 376	0	-100,00	1 343 384	0	-100,00
Cameroon	520 000	60 500	-88,37	1 462 400	149 380	-89,79
Nigeria	360 000	319 830	-11,16	875 950	752 949	-14,04
Sierra Leone	59 801	20 250	-66,14	160 096	46 980	-70,66
Gabon	193 528	260 554	34,63	436 130	501 034	14,88
Cote D'Ivoire	100 000	80 000	-20,00	266 635	172 800	-35,19
Senegal	20 000	161 000	705,00	42 550	356 336	737,45
Mali	19 750	0	-100,00	52 140	0	-100,00

**TABEL 6. PERKEMBANGAN EKSPOR INDONESIA MENURUT KOMODITI DAN NEGARA TUJUAN
JANUARI-JULI 2015 DAN 2016**

KOMODITI / NEGARA TUJUAN	BERAT BERSIH (KG)		PERUB	NILAI FOB (US \$)		PERUB
	JAN-JUL 2015	JAN-JUL 2016	%	JAN-JUL 2015	JAN-JUL 2016	%
(1)	(2)	(3)	(4)	(5)	(6)	(7)
Benin	100 000	539 688	439,69	262 240	1 241 730	373,51
Gambia	60 000	140 250	133,75	152 800	318 520	108,46
South Africa	81 600	0	-100,00	211 700	0	-100,00
Mauritius	100 000	60 250	-39,75	268 800	110 940	-58,73
Democratic Rep. Of The Congo	1 172 027	307 250	-73,78	2 721 033	601 200	-77,91
Australia	2 982 522	1 705 850	-42,81	14 796 970	8 004 227	-45,91
New Zealand	11 376	30 195	165,43	34 168	95 339	179,03
Micronesia, Fed. States Of	0	17 851	-	0	36 428	-
New Caledonia	20 000	0	-100,00	57 360	0	-100,00
American Samoa	46 620	15 540	-66,67	199 500	71 750	-64,04
Kiribati	0	160	-	0	515	-
Samoa	70 926	36 924	-47,94	136 547	41 992	-69,25
Solomon Islands	0	9 578	-	0	26 479	-
East Timor	536 910	564 548	5,15	742 582	1 042 465	40,38
United States	5 215 974	5 785 104	10,91	20 439 537	22 542 217	10,29
Canada	40 910	50 400	23,20	106 784	169 050	58,31
Mexico	2 081 520	996 879	-52,11	5 592 718	3 109 356	-44,40
Guatemala	142 759	0	-100,00	255 121	0	-100,00
Paraguay	0	120 000	-	0	274 000	-
Puerto Rico	16 427	0	-100,00	51 454	0	-100,00
Dominican Republic	259 751	320 250	23,29	768 761	904 553	17,66
Antigua And Barbuda	14 592	0	-100,00	57 950	0	-100,00
United Kingdom	3 780 684	3 191 264	-15,59	14 291 870	10 565 648	-26,07
Netherlands	153 150	440 274	187,48	539 866	1 926 787	256,90
France	16 150	38 125	136,07	37 152	90 890	144,64
Germany, Fed. Rep. Of	1 529 090	258 437	-83,10	5 542 707	664 819	-88,01
Belgium	288 323	6	-100,00	1 039 668	5	-100,00
Switzerland	18 048	108 384	500,53	63 200	360 400	470,25
Denmark	119 889	0	-100,00	383 725	0	-100,00
Italy	2 821 500	2 252 250	-20,18	14 353 772	9 682 819	-32,54
Spain	750 014	1 205 450	60,72	1 349 956	2 981 725	120,88
Portugal	576 150	776 455	34,77	2 307 859	3 058 828	32,54
Greece	14 700	26 788	82,23	48 933	84 420	72,52
Poland	63 936	123 648	93,39	101 932	245 097	140,45
Bulgaria	174 282	169 908	-2,51	518 345	508 922	-1,82
Albania	61 455	312 450	408,42	145 117	732 868	405,02
Lithuania	0	15 096	-	0	23 630	-
Estonia	0	25 308	-	0	79 738	-
Croatia	149 125	192 228	28,90	531 154	640 846	20,65
Bosnia And Herzegovina	13 431	248 064	1 746,95	46 316	742 425	1 502,96
Slovenia	0	20 000	-	0	49 600	-
Russia Federation	76 938	31 008	-59,70	235 365	85 880	-63,51
Serbia	116 736	146 810	25,76	419 425	384 703	-8,28
PASTA KAKAO	66 616 367	50 831 731	-23,69	169 697 048	138 590 323	-18,33
Japan	221 250	285 000	28,81	852 437	1 090 688	27,95
Hong Kong	1 000	1 396	39,60	4 272	5 155	20,66
Korea, Republic Of	101 200	0	-100,00	406 809	0	-100,00
Taiwan	2 010	2 500	24,38	9 908	10 391	4,87
China	2 563 079	1 613 910	-37,03	13 752 822	9 543 056	-30,61
Papua New Guinea	40	0	-100,00	270	0	-100,00
Thailand	2 625 000	204 000	-92,23	6 965 206	845 206	-87,87
Singapore	93 850	27 580	-70,61	395 355	74 490	-81,16
Philippines	45 000	247 300	449,56	203 470	729 251	258,41
Malaysia	32 278 075	24 309 143	-24,69	86 733 994	67 617 711	-22,04
India	0	20 000	-	0	40 843	-
Pakistan	20 010	0	-100,00	83 096	0	-100,00
Bangladesh	300	1 005	235,00	360	4 105	1 040,25
Saudi Arabia	2 000	16 010	700,50	8 073	58 099	619,67
Egypt	30 000	70 000	133,33	116 500	291 300	150,04
South Africa	0	1 000	-	0	4 386	-
Australia	473 000	513 076	8,47	2 149 555	1 859 658	-13,49
New Zealand	336 030	260 010	-22,62	1 472 363	954 822	-35,15
United States	5 030 000	7 241 086	43,96	11 278 812	17 888 447	58,60
Mexico	940 000	0	-100,00	1 829 691	0	-100,00
Brazil	2 098 200	4 787 000	128,15	4 146 578	11 805 109	184,70
Uruguay	161 000	550 000	241,61	310 579	1 217 206	291,92
Netherlands	3 417 200	303 770	-91,11	6 143 509	631 392	-89,72
France	0	1	-	0	1	-
Germany, Fed. Rep. Of	12 220 123	6 640 420	-45,66	25 467 734	15 488 929	-39,18
Belgium	720 000	0	-100,00	1 074 000	0	-100,00
Spain	3 217 000	3 737 525	16,18	6 241 308	8 430 078	35,07
Russia Federation	21 000	0	-100,00	50 347	0	-100,00
FILLET IKAN DIBEKUKAN	25 137 882	25 177 046	0,16	149 030 254	147 607 544	-0,95
Japan	2 917 741	3 417 355	17,12	10 272 761	15 425 876	50,16
Hong Kong	251 876	73 790	-70,70	2 304 715	548 678	-76,19
Korea, Republic Of	166 347	68 915	-58,57	1 214 056	462 302	-61,92
Taiwan	893 159	872 551	-2,31	1 748 600	2 094 489	19,78
China	125 973	233 647	85,47	210 501	652 536	209,99
Thailand	776 727	686 248	-11,65	1 798 318	1 600 052	-11,03
Singapore	756 314	1 259 417	66,52	3 640 079	5 103 708	40,21
Philippines	226 831	127 380	-43,84	414 065	287 497	-30,57
Malaysia	356 607	472 492	32,50	953 583	1 554 955	63,06
Viet Nam	1 009 834	404 307	-59,96	2 051 380	1 194 408	-41,78
India	0	200	-	0	2 490	-
Sri Lanka	27 000	0	-100,00	24 300	0	-100,00
Iran (Islamic Republic Of)	9 030	0	-100,00	42 080	0	-100,00

**TABEL 6. PERKEMBANGAN EKSPOR INDONESIA MENURUT KOMODITI DAN NEGARA TUJUAN
JANUARI-JULI 2015 DAN 2016**

KOMODITI / NEGARA TUJUAN	BERAT BERSIH (KG)		PERUB	NILAI FOB (US \$)		PERUB
	JAN-JUL 2015	JAN-JUL 2016	%	JAN-JUL 2015	JAN-JUL 2016	%
(1)	(2)	(3)	(4)	(5)	(6)	(7)
Saudi Arabia	500	0	-100,00	12 000	0	-100,00
Kuwait	1 000	1 500	50,00	10 000	6 000	-40,00
Jordan	24 150	2 600	-89,23	49 074	27 140	-44,70
Lebanon	19 278	24 070	24,86	235 352	253 323	7,64
Oman	5 510	0	-100,00	17 983	0	-100,00
United Arab Emirates	25 320	67 453	166,40	240 889	455 490	89,09
Qatar	1 000	500	-50,00	24 050	10 000	-58,42
Bahrain	700	400	-42,86	10 375	6 120	-41,01
Cyprus	9 250	2 000	-78,38	38 630	12 963	-66,44
Egypt	80 000	0	-100,00	118 421	0	-100,00
Reunion	100 215	84 426	-15,75	521 165	360 944	-30,74
South Africa	0	6 990	-	0	28 286	-
Mauritius	29 540	123 315	317,45	97 735	229 999	135,33
Australia	255 225	546 266	114,03	2 107 575	3 881 671	84,18
New Zealand	26 478	23 700	-10,49	292 940	292 992	0,02
Guam	0	760	-	0	9 880	-
American Samoa	227	0	-100,00	1 636	0	-100,00
East Timor	840	3 600	328,57	105	3 600	3 328,57
United States	11 696 972	10 592 361	-9,44	87 590 805	79 277 770	-9,49
Canada	452 209	427 215	-5,53	3 247 611	3 378 576	4,03
Mexico	99 178	68 004	-31,43	831 058	529 251	-36,32
Chile	4 031	0	-100,00	34 410	0	-100,00
Ecuador	22 000	44 000	100,00	202 312	440 924	117,94
Peru	8 500	12 095	42,30	66 560	47 402	-28,78
Puerto Rico	43 082	23 947	-44,42	568 624	322 953	-43,20
Dominican Republic	19 051	17 713	-7,02	134 635	150 798	12,00
Bermuda	0	28 641	-	0	139 011	-
Martinique	3 800	59 276	1 459,89	26 840	223 671	733,35
Guadeloupe	0	41 628	-	0	190 418	-
United Kingdom	105 918	133 814	26,34	601 602	1 018 004	69,22
Netherlands	932 539	1 049 712	12,56	4 491 237	5 177 253	15,27
France	501 590	394 264	-21,40	2 119 577	1 459 675	-31,13
Germany, Fed. Rep. Of	437 031	640 539	46,57	2 617 737	3 313 171	26,57
Austria	25 419	0	-100,00	39 179	0	-100,00
Belgium	369 019	337 303	-8,59	2 403 969	2 094 481	-12,87
Switzerland	0	9 000	-	0	73 980	-
Denmark	10 000	0	-100,00	66 600	0	-100,00
Sweden	20 064	21 006	4,69	207 895	205 852	-0,98
Italy	913 429	1 289 709	41,19	9 323 996	8 939 015	-4,13
Spain	144 499	193 575	33,96	804 547	768 900	-4,43
Portugal	122 529	45 876	-62,56	427 267	133 533	-68,75
Greece	0	30	-	0	214	-
Poland	23 000	0	-100,00	90 000	0	-100,00
Ukraine	60 000	62 810	4,68	220 500	373 425	69,35
Lithuania	50 040	9 765	-80,49	222 450	45 310	-79,63
Georgia	0	30 730	-	0	126 411	-
Russia Federation	977 310	1 140 151	16,66	4 238 475	4 672 150	10,23
BUAH DAN SAYUR YANG DIKERINGKAN	58 617 713	57 292 931	-2,26	120 987 246	108 726 638	-10,13
Japan	1 026 379	916 269	-10,73	1 487 516	1 498 735	0,75
Hong Kong	78 835	114 530	45,28	145 806	168 265	15,40
Korea, Republic Of	689 982	1 347 685	95,32	599 421	1 811 092	202,14
Taiwan	222 842	338 666	51,98	657 066	973 269	48,12
China	1 663 596	1 465 630	-11,90	3 923 263	2 325 834	-40,72
Papua New Guinea	0	1 993	-	0	1 425	-
Thailand	863 523	3 398 813	293,60	1 399 619	2 248 141	60,63
Singapore	7 281 778	8 188 376	12,45	8 111 024	7 115 430	-12,27
Philippines	151 420	535	-99,65	89 603	2 201	-97,54
Malaysia	1 934 968	1 915 208	-1,02	2 524 995	2 603 988	3,13
Brunei Darussalam	50	0	-100,00	179	0	-100,00
Viet Nam	1 104 138	2 702 766	144,79	1 521 157	3 590 817	136,06
Maldives	244	0	-100,00	1 032	0	-100,00
India	642 197	713 930	11,17	2 466 554	3 503 694	42,05
Pakistan	1 391 464	1 590 389	14,30	1 444 927	692 589	-52,07
Bangladesh	9 950	25 000	151,26	11 530	4 250	-63,14
Sri Lanka	25 000	40	-99,84	44 626	420	-99,06
Iraq	208 000	25 000	-87,98	397 733	32 963	-91,71
Iran (Islamic Republic Of)	311 000	26 000	-91,64	542 486	45 500	-91,61
Saudi Arabia	1 067 940	102 687	-90,38	2 117 696	162 876	-92,31
Israel	25 500	0	-100,00	49 400	0	-100,00
Kuwait	337 605	85	-99,97	735 270	221	-99,97
Jordan	699 000	78 000	-88,84	1 357 885	117 910	-91,32
Lebanon	86 275	88 530	2,61	635 037	745 225	17,35
Yemen	12 912	51 000	294,98	20 982	30 520	45,46
Oman	104 750	26 000	-75,18	184 168	37 700	-79,53
Syria Arab Republic	29 000	104 040	258,76	241 157	170 626	-29,25
Turkey	2 422 530	915 750	-62,20	4 716 995	1 533 241	-67,50
United Arab Emirates	3 133 197	370 754	-88,17	5 635 680	715 355	-87,31
Qatar	86 003	0	-100,00	164 791	0	-100,00
Bahrain	217 869	58 906	-72,96	410 213	102 233	-75,08
Cyprus	37 500	25 000	-33,33	65 104	41 250	-36,64
Egypt	1 524 765	832 000	-45,43	2 850 504	1 373 958	-51,80
Libyan Arab Jamahiriya	26 000	0	-100,00	46 800	0	-100,00
Morocco	100 000	51 000	-49,00	171 464	72 330	-57,82
Tunisia	67 132	62 349	-7,12	522 748	421 174	-19,43
Algeria	430 900	290 379	-32,61	776 231	474 465	-38,88
Sudan	162 715	129 020	-20,71	326 566	233 947	-28,36

**TABEL 6. PERKEMBANGAN EKSPOR INDONESIA MENURUT KOMODITI DAN NEGARA TUJUAN
JANUARI-JULI 2015 DAN 2016**

KOMODITI / NEGARA TUJUAN	BERAT BERSIH (KG)		PERUB	NILAI FOB (US \$)		PERUB
	JAN-JUL 2015	JAN-JUL 2016	%	JAN-JUL 2015	JAN-JUL 2016	%
(1)	(2)	(3)	(4)	(5)	(6)	(7)
Kenya	25 500	12 500	-50,98	49 830	22 025	-55,80
Mozambique	51 000	52 000	1,96	94 600	87 880	-7,10
Angola	71 250	26 000	-63,51	107 760	42 900	-60,19
Nigeria	51 005	28 900	-43,34	112 859	47 493	-57,92
Gambia	80	0	-100,00	104	0	-100,00
South Africa	698 417	631 950	-9,52	1 247 178	1 029 822	-17,43
Mauritius	39 000	27 000	-30,77	67 990	55 546	-18,30
Australia	1 796 623	665 621	-62,95	5 740 568	2 845 148	-50,44
New Zealand	849 262	664 540	-21,75	2 009 160	1 356 383	-32,49
Christmas Islands	34	68	100,00	54	43	-21,28
East Timor	12 971	8 321	-35,85	21 771	13 460	-38,17
United States	1 290 585	2 019 668	56,49	8 254 838	14 187 386	71,87
Canada	97 691	77 990	-20,17	622 108	402 757	-35,26
Suriname	0	13	-	0	9	-
Chile	215 000	335 000	55,81	390 733	530 715	35,83
Argentina	794 300	1 189 222	49,72	1 441 516	1 953 113	35,49
Brazil	2 064 900	4 893 475	136,98	3 493 727	8 062 986	130,78
Colombia	0	52 000	-	0	79 820	-
Bolivia	0	25 000	-	0	37 500	-
Uruguay	284 000	156 000	-45,07	503 491	255 190	-49,32
Paraguay	117 000	156 000	33,33	198 536	233 480	17,60
Peru	220 500	296 800	34,60	380 025	493 860	29,95
Dominican Republic	25 500	0	-100,00	44 575	0	-100,00
Costa Rica	205 875	184 675	-10,30	397 596	311 240	-21,72
Dominica	12 500	0	-100,00	22 825	0	-100,00
Guadeloupe	12 000	12 000	0,00	28 600	24 480	-14,41
United Kingdom	1 893 225	1 369 738	-27,65	3 795 450	2 495 311	-34,26
Netherlands	3 417 138	3 372 471	-1,31	14 213 554	14 515 185	2,12
France	778 142	302 100	-61,18	1 500 628	488 599	-67,44
Germany, Fed. Rep. Of	5 391 573	5 574 696	3,40	10 256 660	10 572 874	3,08
Austria	167 000	343 425	105,64	309 000	547 750	77,27
Belgium	1 469 717	654 713	-55,45	3 722 216	1 384 757	-62,80
Switzerland	209	12 500	5 880,86	3 282	20 375	520,81
Denmark	223 206	174 651	-21,75	465 328	252 513	-45,73
Norway	61 915	46 948	-24,17	134 620	65 708	-51,19
Sweden	150 000	25 000	-83,33	403 750	51 393	-87,27
Finland	0	13 058	-	0	24 748	-
Ireland	13 125	0	-100,00	27 645	0	-100,00
Italy	738 720	585 341	-20,76	1 325 598	943 656	-28,81
Spain	1 343 742	675 808	-49,71	2 495 873	1 063 917	-57,37
Portugal	533 500	206 000	-61,39	962 150	308 553	-67,93
Greece	333 175	256 000	-23,16	595 074	415 230	-30,22
Hungary	137 500	125 500	-8,73	256 070	207 618	-18,92
Poland	1 437 375	2 097 325	45,91	2 561 491	3 452 166	34,77
Bulgaria	123 750	78 000	-36,97	184 554	131 131	-28,95
Albania	0	13 000	-	0	21 775	-
Kazakhstan	52 000	26 000	-50,00	78 615	47 270	-39,87
Turkmenistan	0	12 500	-	0	15 000	-
Ukraine	286 000	283 000	-1,05	511 737	488 709	-4,50
Lithuania	45 500	118 283	159,96	85 690	320 793	274,36
Latvia	39 000	84 675	117,12	72 010	148 445	106,15
Estonia	13 000	39 000	200,00	28 450	65 667	130,82
Georgia	26 000	12 500	-51,92	47 385	22 103	-53,35
Croatia	127 000	122 200	-3,78	207 244	196 167	-5,34
Malta	0	13 000	-	0	23 075	-
Slovenia	413 500	272 000	-34,22	744 574	467 485	-37,21
Czech Republic	52 000	40 611	-21,90	100 360	154 696	54,14
Russia Federation	2 225 749	2 871 818	29,03	4 250 089	4 889 091	15,04
Montenegro	13 000	0	-100,00	20 475	0	-100,00
BUAH DAN SAYUR DIOLAH ATAU DIAWETKAN	113 123 553	62 710 942	-44,56	125 950 307	78 892 537	-37,36
Japan	7 440 412	4 826 341	-35,13	8 723 745	6 085 710	-30,24
Hong Kong	238 371	273 131	14,58	292 373	338 155	15,66
Korea, Republic Of	747 349	1 547 917	107,12	907 715	2 026 966	123,30
Taiwan	113 579	145 278	27,91	90 148	91 437	1,43
China	1 973 178	1 226 926	-37,82	1 999 331	1 267 797	-36,59
Thailand	84 957	45 753	-46,15	269 229	256 968	-4,55
Singapore	7 479 227	6 081 556	-18,69	7 072 602	6 441 222	-8,93
Philippines	246 044	129 289	-47,45	170 937	91 770	-46,31
Malaysia	755 579	693 921	-8,16	796 916	645 441	-19,01
Myanmar	0	16 240	-	0	14 705	-
Brunei Darussalam	15	14 234	94 793,67	287	51 237	17 752,73
Viet Nam	3 017 761	728 961	-75,84	3 196 504	972 880	-69,56
Maldives	1 068	17	-98,41	18 812	187	-99,01
Saudi Arabia	2 047 070	1 637 029	-20,03	2 506 854	2 183 069	-12,92
Israel	393 960	109 500	-72,21	364 598	153 557	-57,88
Kuwait	179 147	127 800	-28,66	320 838	227 619	-29,05
Jordan	15 836	18 300	15,56	16 844	21 328	26,62
Lebanon	0	85 445	-	0	100 753	-
Yemen	0	33 433	-	0	40 076	-
Oman	46 750	22 936	-50,94	11 687	42 095	260,19
United Arab Emirates	303 396	434 439	43,19	511 804	638 709	24,80
Qatar	113 110	170 723	50,94	231 006	269 513	16,67
Bahrain	111 375	142 856	28,27	208 322	216 383	3,87
Egypt	124 740	35 640	-71,43	128 469	43 400	-66,22
Algeria	0	17 479	-	0	19 214	-
Nigeria	9 000	4 980	-44,67	46 800	2 313	-95,06

**TABEL 6. PERKEMBANGAN EKSPOR INDONESIA MENURUT KOMODITI DAN NEGARA TUJUAN
JANUARI-JULI 2015 DAN 2016**

KOMODITI / NEGARA TUJUAN	BERAT BERSIH (KG)		PERUB	NILAI FOB (US \$)		PERUB
	JAN-JUL 2015	JAN-JUL 2016	%	JAN-JUL 2015	JAN-JUL 2016	%
(1)	(2)	(3)	(4)	(5)	(6)	(7)
Australia	2 150 382	1 742 109	-18,99	2 741 333	2 449 157	-10,66
New Zealand	72 108	379 686	426,55	74 292	555 382	647,57
Christmas Islands	0	50	-	0	1	-
East Timor	3 740	2 310	-38,24	1 827	1 504	-17,69
United States	36 633 238	16 911 642	-53,84	41 421 153	21 539 355	-48,00
Canada	1 111 730	888 444	-20,08	1 152 237	1 048 675	-8,99
Mexico	1 874 120	881 580	-52,96	1 683 547	869 982	-48,32
Panama	16 986	0	-100,00	22 300	0	-100,00
Suriname	1 800	5	-99,72	1 950	4	-99,81
Chile	614 880	218 280	-64,50	625 150	228 200	-63,50
Argentina	3 093 664	2 108 418	-31,85	3 289 947	2 524 615	-23,26
Colombia	33 754	0	-100,00	47 530	0	-100,00
Bolivia	18 360	36 720	100,00	18 180	44 460	144,55
Uruguay	268 656	88 992	-66,88	314 990	111 330	-64,66
Peru	492 388	299 037	-39,27	590 274	373 994	-36,64
Puerto Rico	132 333	68 344	-48,35	158 166	83 226	-47,38
United Kingdom	486 754	709 429	45,75	565 533	856 461	51,44
Netherlands	9 747 946	6 143 631	-36,98	10 993 947	7 591 193	-30,95
France	918 578	160 416	-82,54	931 741	199 247	-78,62
Germany, Fed. Rep. Of	4 957 485	2 712 247	-45,29	4 724 532	3 084 389	-34,72
Austria	53 310	89 100	67,14	64 245	118 980	85,20
Belgium	1 455 389	548 512	-62,31	1 897 571	863 221	-54,51
Switzerland	189 378	167 485	-11,56	285 824	279 593	-2,18
Denmark	694 729	103 818	-85,06	841 176	135 988	-83,83
Norway	876 295	1 130 941	29,06	1 413 322	1 977 243	39,90
Sweden	874 480	466 726	-46,63	1 103 865	592 215	-46,35
Finland	3 199 090	2 096 207	-34,47	3 882 800	3 002 609	-22,67
Italy	3 554 324	1 099 219	-69,07	4 186 863	1 405 084	-66,44
Spain	11 103 810	4 360 211	-60,73	11 867 020	5 888 291	-50,38
Portugal	0	36 120	-	0	44 140	-
Greece	383 580	109 320	-71,50	430 257	125 000	-70,95
Hungary	88 958	0	-100,00	89 755	0	-100,00
Poland	474 568	71 556	-84,92	477 065	75 300	-84,22
Romania	105 768	0	-100,00	103 480	0	-100,00
Bulgaria	17 690	0	-100,00	18 119	0	-100,00
Ukraine	123 772	0	-100,00	128 976	0	-100,00
Uzbekistan	0	52 884	-	0	60 198	-
Lithuania	52 968	34 812	-34,28	56 482	39 426	-30,20
Latvia	35 640	106 338	198,37	39 060	124 249	218,10
Estonia	587 736	245 718	-58,19	661 344	283 273	-57,17
Croatia	175 392	35 256	-79,90	172 195	36 920	-78,56
Slovakia	299 676	0	-100,00	282 880	0	-100,00
Czech Republic	387 816	0	-100,00	379 665	0	-100,00
Russia Federation	318 358	35 256	-88,93	323 892	37 133	-88,54
BIOTA AIR LAINNYA DIBEKUKAN	45 152 199	62 679 801	38,82	92 559 267	167 180 286	80,62
Japan	416 164	631 331	51,70	1 992 689	3 332 094	67,22
Hong Kong	659 783	650 748	-1,37	1 052 294	1 375 591	30,72
Korea, Republic Of	1 670 051	1 214 567	-27,27	6 485 215	5 121 976	-21,02
Taiwan	4 318 940	5 703 460	32,06	5 581 396	11 580 082	107,48
China	17 339 883	25 058 962	44,52	19 052 862	56 410 005	196,07
Thailand	1 076 925	3 045 790	182,82	2 104 609	11 749 834	458,29
Singapore	479 711	639 941	33,40	1 496 971	1 991 855	33,06
Philippines	1 035	1 530	47,83	5 590	7 956	42,33
Malaysia	968 553	2 289 643	136,40	1 738 071	4 404 600	153,42
Viet Nam	7 009 883	11 504 114	64,11	9 313 303	23 864 498	156,24
India	0	109 711	-	0	316 558	-
Bangladesh	26 425	0	-100,00	24 725	0	-100,00
Saudi Arabia	10 080	0	-100,00	3 968	0	-100,00
Kuwait	300	60	-80,00	1 500	240	-84,00
Lebanon	53 276	90 045	69,02	240 752	377 524	56,81
Oman	0	12 800	-	0	49 548	-
Turkey	332 302	358 584	7,91	1 225 750	1 343 281	9,59
United Arab Emirates	20 336	57 381	182,16	44 285	217 128	390,30
Bahrain	0	6	-	0	451	-
Cyprus	155 523	261 088	67,88	675 251	1 028 858	52,37
Egypt	10 750	72 150	571,16	20 425	68 543	235,58
Reunion	4 784	15 340	220,65	18 896	53 029	180,64
Guinea	0	5 900	-	0	64 450	-
South Africa	2 001	960	-52,02	6 709	2 640	-60,65
Mauritius	8 760	52 558	499,97	22 026	156 130	608,84
Australia	630 017	818 177	29,87	2 782 199	3 870 976	39,13
New Zealand	9 000	26 137	190,41	54 980	141 099	156,64
American Samoa	19 720	0	-100,00	109 441	0	-100,00
United States	2 055 935	1 686 989	-17,95	9 530 415	6 965 193	-26,92
Canada	35 531	51 607	45,25	114 834	203 034	76,81
Honduras	9 979	9 979	0,00	22 610	26 320	16,41
Panama	40 824	40 824	0,00	202 366	178 671	-11,71
Puerto Rico	53 414	25 785	-51,73	276 375	135 036	-51,14
Dominican Republic	48 453	29 501	-39,11	133 245	146 537	9,98
Costa Rica	16 005	0	-100,00	58 339	0	-100,00
Martinique	53 906	52 480	-2,65	152 564	154 572	1,32
Guadeloupe	37 980	99 150	161,06	124 904	293 692	135,13
United Kingdom	142 685	182 448	27,87	804 344	1 157 241	43,87
Netherlands	8 100	66 335	718,95	29 400	300 914	923,52
France	119 703	291 653	143,65	339 061	1 330 622	292,44
Germany, Fed. Rep. Of	50 911	45 532	-10,57	427 844	332 947	-22,18
Belgium	165 759	125 575	-24,24	801 844	347 395	-56,68

**TABEL 6. PERKEMBANGAN EKSPOR INDONESIA MENURUT KOMODITI DAN NEGARA TUJUAN
JANUARI-JULI 2015 DAN 2016**

KOMODITI / NEGARA TUJUAN	BERAT BERSIH (KG)		PERUB	NILAI FOB (US \$)		PERUB
	JAN-JUL 2015	JAN-JUL 2016	%	JAN-JUL 2015	JAN-JUL 2016	%
(1)	(2)	(3)	(4)	(5)	(6)	(7)
Denmark	106 025	52 455	-50,53	471 500	223 785	-52,54
Sweden	1 200	3 000	150,00	12 440	13 778	10,75
Italy	5 545 513	5 934 967	7,02	20 452 926	23 021 152	12,56
Spain	352 726	208 304	-40,94	1 148 453	862 275	-24,92
Portugal	272 575	235 946	-13,44	881 265	804 851	-8,67
Greece	454 398	542 264	19,34	1 438 875	1 928 596	34,04
Albania	156 000	180 139	15,47	384 875	545 110	41,63
Georgia	0	6 040	-	0	49 999	-
Croatia	79 818	117 594	47,33	223 614	387 086	73,10
Malta	50 565	50 190	-0,74	161 349	157 682	-2,27
Slovenia	22 032	20 060	-8,95	69 631	84 854	21,86
Russia Federation	47 960	0	-100,00	242 286	0	-100,00
MAKARONI, MIE DAN PRODUK SEJENISNYA	68 249 117	73 209 986	7,27	110 883 474	107 463 306	-3,08
Japan	172 250	197 092	14,42	492 892	627 800	27,37
Hong Kong	3 151 874	3 167 983	0,51	5 398 374	5 121 961	-5,12
Korea, Republic Of	1 603 034	2 206 725	37,66	2 039 300	2 642 818	29,59
Taiwan	1 679 243	2 004 872	19,39	2 833 058	3 428 840	21,03
China	282 396	428 267	51,65	514 756	725 374	40,92
Papua New Guinea	5 507 342	3 397 385	-38,31	9 043 743	5 264 432	-41,79
Thailand	1 890 822	2 068 372	9,39	2 132 581	2 164 630	1,50
Singapore	806 583	2 327 675	188,58	1 330 868	1 456 483	9,44
Philippines	1 663 282	3 573 264	114,83	1 394 991	2 725 071	95,35
Malaysia	29 105 497	28 762 947	-1,18	43 117 618	39 470 071	-8,46
Myanmar	71 330	104 980	47,17	29 017	145 947	402,97
Cambodia	0	11 140	-	0	18 320	-
Brunei Darussalam	1 761 571	1 498 750	-14,92	2 702 050	1 988 917	-26,39
Viet Nam	503 922	847 290	68,14	770 724	1 231 343	59,76
Maldives	10 310	525	-94,91	17 126	801	-95,32
India	10 086	8 050	-20,19	13 905	20 802	49,60
Pakistan	6 189	3 360	-45,71	11 569	10 060	-13,04
Sri Lanka	15 870	5 498	-65,36	19 591	6 334	-67,67
Afghanistan	12 073	12 458	3,19	18 172	15 314	-15,73
Iraq	1 396 302	1 432 105	2,56	2 812 616	2 622 776	-6,75
Iran (Islamic Republic Of)	0	15	-	0	110	-
Saudi Arabia	793 688	1 305 905	64,54	2 078 649	2 289 611	10,15
Israel	281	20 776	7 293,59	2 856	33 390	1 069,12
Kuwait	82 989	17 993	-78,32	171 008	40 891	-76,09
Jordan	1 128 500	1 210 053	7,23	2 989 988	3 255 817	8,89
Lebanon	170	9 420	5 441,36	250	24 897	9 858,80
Palestina	49 896	0	-100,00	101 158	0	-100,00
Yemen	0	128 562	-	0	180 904	-
Oman	38 497	39 101	1,57	67 077	86 488	28,94
Turkey	235 556	157 504	-33,14	523 725	362 235	-30,83
United Arab Emirates	245 222	250 490	2,15	543 900	607 262	11,65
Qatar	66 230	42 831	-35,33	135 178	65 433	-51,60
Bahrain	238 938	237 204	-0,73	279 955	253 527	-9,44
Sudan	2 200	0	-100,00	3 771	0	-100,00
Ethiopia	17 730	85 342	381,34	39 604	220 792	457,50
Madagascar	861 902	901 064	4,54	1 275 282	1 257 119	-1,42
Somalia	0	5 063	-	0	8 577	-
Kenya	60 389	52 446	-13,15	152 968	144 863	-5,30
Mozambique	11 278	500	-95,57	19 767	576	-97,09
Togo	962	663	-31,08	1 316	1 215	-7,62
Ghana	57 260	0	-100,00	72 879	0	-100,00
Angola	16 144	12 022	-25,53	37 199	19 274	-48,19
Congo	10 729	151	-98,59	10 303	220	-97,86
Nigeria	0	220	-	0	183	-
Sierra Leone	30 227	10 700	-64,60	45 654	14 939	-67,28
Gabon	29 694	49 910	68,08	45 921	79 218	72,51
Cote D'Ivoire	210	96	-54,29	1 135	205	-81,94
Senegal	10 932	12	-99,89	17 869	4	-99,98
Gambia	0	315	-	0	431	-
Seychelles	0	1 144	-	0	1 089	-
Uganda	18	14	-22,22	10	4	-56,00
Djibouti	0	12 608	-	0	22 340	-
South Africa	346 350	257 867	-25,55	460 911	304 237	-33,99
Malawi	12 051	12 000	-0,42	17 283	17 001	-1,63
Mauritius	28 083	42 345	50,78	48 532	79 974	64,79
Rwanda	5 263	5 211	-0,98	7 340	8 551	16,50
Mayotte	26 434	95 909	262,82	40 346	138 705	243,79
Democratic Rep. Of The Congo	15	0	-100,00	27	0	-100,00
Australia	4 542 114	4 072 690	-10,33	9 201 011	7 804 003	-15,18
New Zealand	1 708 735	1 335 735	-21,83	3 721 123	2 751 275	-26,06
Micronesia, Fed. States Of	366	172	-52,95	881	973	10,42
Nauru	24 254	19 884	-18,02	69 725	37 565	-46,12
New Caledonia	36 772	41 719	13,45	63 869	67 579	5,81
Vanuatu	19 093	8 763	-54,11	37 078	20 516	-44,67
American Samoa	0	12 678	-	0	11 623	-
Cook Islands	26 490	740	-97,21	62 470	1 640	-97,37
Fiji	89 561	128 675	43,67	184 970	250 720	35,55
Kiribati	59 936	42 181	-29,62	89 015	66 389	-25,42
Samoa	194 454	131 117	-32,57	289 397	188 478	-34,87
Solomon Islands	377 687	477 435	26,41	820 370	986 576	20,26
Tonga	94 019	96 115	2,23	163 869	157 104	-4,13
Tuvalu	1 021	170	-83,35	2 102	304	-85,54
Christmas Islands	959	642	-33,06	996	253	-74,61

**TABEL 6. PERKEMBANGAN EKSPOR INDONESIA MENURUT KOMODITI DAN NEGARA TUJUAN
JANUARI-JULI 2015 DAN 2016**

KOMODITI / NEGARA TUJUAN	BERAT BERSIH (KG)		PERUB	NILAI FOB (US \$)		PERUB
	JAN-JUL 2015	JAN-JUL 2016	%	JAN-JUL 2015	JAN-JUL 2016	%
(1)	(2)	(3)	(4)	(5)	(6)	(7)
East Timor	3 046 829	5 016 368	64,64	4 262 419	6 657 732	56,20
United States	1 237 951	1 544 166	24,74	2 609 903	3 006 908	15,21
Canada	360 517	331 102	-8,16	795 569	620 000	-22,07
Panama	5 728	11 525	101,20	10 706	16 653	55,54
Suriname	152 233	117 131	-23,06	318 630	238 841	-25,04
Bolivia	10 989	0	-100,00	18 353	0	-100,00
Trinidad And Tobago	9 817	0	-100,00	19 567	0	-100,00
Barbados	0	3 600	-	0	9 074	-
French Polynesia	4 957	5 347	7,86	8 456	8 129	-3,87
U.S. Virgin Islands	0	1 844	-	0	3 243	-
United Kingdom	233 968	268 929	14,94	431 995	556 515	28,82
Netherlands	914 732	1 247 784	36,41	1 688 016	2 241 094	32,77
France	51 142	46 679	-8,73	177 698	138 905	-21,83
Germany, Fed. Rep. Of	177 702	221 294	24,53	345 118	444 123	28,69
Austria	4 229	1 928	-54,41	9 146	4 448	-51,37
Belgium	11 943	23 703	98,47	92 713	183 657	98,09
Norway	105 988	14 960	-85,89	214 225	42 836	-80,00
Sweden	5 291	8 821	66,71	9 501	19 646	106,78
Italy	136 707	228 561	67,19	236 318	391 898	65,84
Spain	264 639	385 086	45,51	506 060	716 203	41,53
Portugal	36 000	48 000	33,33	70 200	93 600	33,33
Poland	36 300	0	-100,00	115 148	0	-100,00
Malta	208 163	290 248	39,43	351 552	516 524	46,93
Czech Republic	17	2	-88,24	495	100	-79,80
MINYAK MAKAN DAN LEMAK NABATI	91 356 820	153 065 832	67,55	103 094 091	140 990 937	36,76
Japan	866 671	1 140 930	31,65	2 614 963	3 378 941	29,22
Hong Kong	2 184	4 421	102,40	2 323	127 643	5 394,74
Korea, Republic Of	1 673 952	1 549 798	-7,42	1 187 405	1 598 847	34,65
Taiwan	2 202 335	1 997 167	-9,32	1 747 011	1 229 742	-29,61
China	43 205 806	43 469 307	0,61	48 449 957	44 641 048	-7,86
Thailand	18 658 880	19 681 850	5,48	18 712 560	17 225 066	-7,95
Singapore	102 192	158 624	55,22	131 129	476 825	263,63
Philippines	2 653 775	7 756 520	192,28	2 099 317	7 522 000	258,31
Malaysia	1 648 395	684 695	-58,46	1 610 779	576 269	-64,22
Viet Nam	1 763 948	3 955 450	124,24	2 412 602	3 412 817	41,46
Maldives	5 460	5 400	-1,10	5 462	3 800	-30,79
India	405 600	326 301	-19,55	457 334	295 888	-35,30
Pakistan	559 430	1 126 820	101,42	462 808	1 437 348	210,57
Bangladesh	139 500	222 360	59,40	111 600	186 757	67,35
Sri Lanka	526 080	278 400	-47,08	438 770	198 216	-54,82
Iraq	112 500	0	-100,00	152 438	0	-100,00
Iran (Islamic Republic Of)	108 240	0	-100,00	158 579	0	-100,00
Saudi Arabia	10	245 740	2 457 300,00	3	257 856	8 620 969,88
Israel	65 790	260 170	295,46	119 291	270 194	126,50
Kuwait	0	15 000	-	0	16 875	-
Jordan	0	44 000	-	0	56 364	-
Yemen	17	211 680	1 245 076,47	2	228 614	11 430 620,00
Syria Arab Republic	108 400	0	-100,00	114 746	0	-100,00
Turkey	4 475 339	3 236 640	-27,68	5 011 885	3 790 678	-24,37
United Arab Emirates	330 555	475 680	43,90	439 676	661 801	50,52
Egypt	1 027 660	2 715 060	164,20	1 346 539	2 879 191	113,82
Morocco	22 160	547 275	2 369,65	30 583	403 951	1 220,83
Algeria	901 360	1 268 695	40,75	935 459	1 494 495	59,76
Sudan	0	22 360	-	0	21 980	-
Mozambique	0	37 240	-	0	21 227	-
Senegal	198 000	176 000	-11,11	260 700	187 302	-28,15
South Africa	0	54 000	-	0	73 832	-
Malawi	74 480	18 620	-75,00	55 860	10 474	-81,25
Australia	14 856	5 838	-60,70	72 116	14 269	-80,21
New Zealand	46 120	149 020	223,11	66 967	226 982	238,95
Guam	0	1 539	-	0	2 591	-
Tonga	0	3 825	-	0	2 907	-
East Timor	23 014	22 410	-2,63	44 341	45 501	2,62
United States	1 422 378	2 822 036	98,40	2 728 852	9 020 871	230,57
Canada	109 320	373 506	241,66	114 595	91 567	-20,10
Mexico	1 513 210	711 770	-52,96	2 151 301	1 402 068	-34,83
Chile	210 000	174 900	-16,71	297 311	232 923	-21,66
Argentina	3 600	560	-84,44	3 431	574	-83,27
Brazil	22 000	3 357 845	15 162,93	29 380	4 240 736	14 334,09
Colombia	646 000	306 000	-52,63	491 470	228 480	-53,51
Uruguay	1 428 000	630 000	-55,88	1 849 890	807 387	-56,35
Ecuador	0	45 000	-	0	49 050	-
Peru	52 600	220 080	318,40	42 606	202 154	374,47
Trinidad And Tobago	0	350	-	0	870	-
Dominican Republic	0	33 000	-	0	26 037	-
Grenada	46 500	0	-100,00	35 805	0	-100,00
United Kingdom	144 600	138 434	-4,26	251 868	234 593	-6,86
Netherlands	777 035	1 500 686	93,13	1 988 940	2 499 335	25,66
France	67 718	711	-98,95	217 020	18 228	-91,60
Germany, Fed. Rep. Of	921 636	653 221	-29,12	811 864	502 099	-38,15
Belgium	109 884	0	-100,00	383 471	0	-100,00
Denmark	0	17 100	-	0	73 530	-
Ireland	28 800	14 400	-50,00	102 261	61 401	-39,96
Italy	44 270	46 715 889	105 424,94	146 688	24 222 328	16 412,87
Spain	17 000	406 600	2 291,76	13 770	642 683	4 567,27
Greece	0	277 860	-	0	215 391	-
Poland	46 500	80 000	72,04	32 550	67 011	105,87

**TABEL 6. PERKEMBANGAN EKSPOR INDONESIA MENURUT KOMODITI DAN NEGARA TUJUAN
JANUARI-JULI 2015 DAN 2016**

KOMODITI / NEGARA TUJUAN	BERAT BERSIH (KG)		PERUB	NILAI FOB (US \$)		PERUB
	JAN-JUL 2015	JAN-JUL 2016	%	JAN-JUL 2015	JAN-JUL 2016	%
(1)	(2)	(3)	(4)	(5)	(6)	(7)
Romania	24 000	94 500	293,75	20 876	71 333	241,70
Bulgaria	281 560	172 820	-38,62	342 209	214 216	-37,40
Kazakhstan	40 000	160 000	300,00	53 200	230 800	333,83
Turkmenistan	0	84 000	-	0	113 232	-
Ukraine	155 400	465 120	199,31	226 640	669 010	195,19
Lithuania	0	630	-	0	148	-
Latvia	65 280	0	-100,00	87 914	0	-100,00
Estonia	630 000	738 000	17,14	567 630	535 050	-5,74
Croatia	395 740	653 160	65,05	554 393	852 757	53,82
Slovenia	0	48 000	-	0	38 975	-
Czech Republic	0	14 400	-	0	60 676	-
Russia Federation	219 080	286 420	30,74	282 261	387 152	37,16
Montenegro	12 000	0	-100,00	12 690	0	-100,00
MAKANAN DARI COKELAT DAN KEMBANG GULA	31 733 975	34 799 490	9,66	89 510 107	89 159 743	-0,39
Japan	69 272	74 464	7,49	189 812	211 675	11,52
Hong Kong	366 359	441 352	20,47	1 173 969	1 538 043	31,01
Korea, Republic Of	1 597 908	1 558 056	-2,49	5 026 441	4 618 637	-8,11
Taiwan	625 592	503 679	-19,49	1 543 051	1 229 777	-20,30
China	400 362	435 928	8,88	1 396 830	1 335 332	-4,40
Macau	0	180	-	0	24 990	-
Papua New Guinea	150 198	98 368	-34,51	208 142	141 724	-31,91
Thailand	4 547 529	6 010 378	32,17	12 284 770	14 855 232	20,92
Singapore	898 127	1 288 949	43,52	2 851 037	1 890 657	-33,69
Philippines	6 254 866	7 300 035	16,71	18 534 993	19 020 107	2,62
Malaysia	2 041 259	3 234 712	58,47	5 443 605	7 961 588	46,26
Myanmar	231 471	279 983	20,96	664 437	756 842	13,91
Cambodia	92 213	90 456	-1,91	246 557	212 559	-13,79
Brunei Darussalam	203 482	174 610	-14,19	665 219	600 529	-9,72
Lao People'S Dem. Rep.	0	1 416	-	0	4 581	-
Viet Nam	3 030 490	3 008 215	-0,74	7 178 888	6 733 792	-6,20
Maldives	29 037	28 929	-0,37	104 767	91 621	-12,55
India	589 315	297 470	-49,52	1 851 141	1 186 429	-35,91
Pakistan	239 675	283 438	18,26	654 830	850 608	29,90
Bangladesh	124 545	175 590	40,99	569 553	639 021	12,20
Sri Lanka	81 801	106 398	30,07	132 046	157 406	19,21
Iraq	21 732	30 032	38,19	48 404	69 485	43,55
Iran (Islamic Republic Of)	22 122	32 783	48,19	63 058	118 826	88,44
Saudi Arabia	803 210	797 334	-0,73	2 342 778	2 504 185	6,89
Israel	151 525	97 357	-35,75	399 698	226 183	-43,41
Kuwait	352 675	337 951	-4,18	1 164 975	1 026 344	-11,90
Jordan	155 929	346 546	122,25	352 296	757 197	114,93
Lebanon	110 935	118 431	6,76	286 380	254 726	-11,05
Palestina	0	9 200	-	0	16 485	-
Yemen	463 296	558 339	20,51	1 029 840	991 783	-3,70
Oman	56 546	86 403	52,80	152 803	205 946	34,78
United Arab Emirates	1 389 810	1 192 424	-14,20	4 003 387	3 363 928	-15,97
Qatar	89 866	65 817	-26,76	238 796	159 075	-33,38
Bahrain	177 460	169 277	-4,61	579 030	521 780	-9,89
Egypt	306 252	61 192	-80,02	723 537	133 849	-81,50
Libyan Arab Jamahiriya	41 946	30 715	-26,78	88 906	55 981	-37,03
Morocco	29 660	26 576	-10,40	62 695	48 608	-22,47
Tunisia	13 612	0	-100,00	29 577	0	-100,00
Algeria	15 513	53 503	244,89	33 398	101 523	203,98
Ethiopia	10 079	0	-100,00	29 243	0	-100,00
Tanzania, United Rep. Of	73 028	3 420	-95,32	148 393	9 025	-93,92
Madagascar	94 011	8 833	-90,60	228 605	17 391	-92,39
Kenya	44 720	33 235	-25,68	99 870	69 581	-30,33
Togo	104 351	24 209	-76,80	259 006	64 407	-75,13
Ghana	46 428	86 642	86,62	106 250	177 785	67,33
Congo	0	10 364	-	0	24 504	-
Cameroon	14 544	0	-100,00	42 743	0	-100,00
Nigeria	438 745	282 722	-35,56	1 030 940	623 542	-39,52
Sierra Leone	9	207	2 200,00	29	464	1 500,48
Senegal	24 320	0	-100,00	62 700	0	-100,00
Mauritania	0	7 350	-	0	17 850	-
Benin	134 030	83 540	-37,67	310 708	163 673	-47,32
Burkina Faso	0	65 600	-	0	157 850	-
Gambia	0	330	-	0	957	-
Seychelles	0	1 154	-	0	4 197	-
Niger	0	65 600	-	0	157 850	-
South Africa	192 997	51 347	-73,39	476 114	164 827	-65,38
Mauritius	96 964	83 161	-14,24	278 000	238 546	-14,19
Mayotte	0	420	-	0	781	-
Democratic Rep. Of The Congo	349 316	185 022	-47,03	732 010	385 368	-47,35
Australia	455 286	354 587	-22,12	1 401 943	1 271 460	-9,31
New Zealand	37 551	16 496	-56,07	161 048	60 593	-62,38
Micronesia, Fed. States Of	1 682	976	-41,95	5 034	2 797	-44,43
Nauru	108	1 092	911,33	280	4 249	1 417,32
New Caledonia	1 114	1 364	22,44	4 960	5 885	18,65
Northern Mariana Islands	1 413	1 355	-4,11	10 579	11 588	9,53
Vanuatu	20 978	12 162	-42,02	50 108	30 556	-39,02
American Samoa	9 517	0	-100,00	9 408	0	-100,00
Fiji	74 807	127 994	71,10	207 322	341 604	64,77
Kiribati	12 071	6 445	-46,61	29 670	11 629	-60,81
Marshall Islands	60	0	-100,00	215	0	-100,00
Samoa	16 847	4 303	-74,46	43 633	20 863	-52,18

**TABEL 6. PERKEMBANGAN EKSPOR INDONESIA MENURUT KOMODITI DAN NEGARA TUJUAN
JANUARI-JULI 2015 DAN 2016**

KOMODITI / NEGARA TUJUAN	BERAT BERSIH (KG)		PERUB	NILAI FOB (US \$)		PERUB
	JAN-JUL 2015	JAN-JUL 2016	%	JAN-JUL 2015	JAN-JUL 2016	%
(1)	(2)	(3)	(4)	(5)	(6)	(7)
Solomon Islands	438 726	744 237	69,64	455 576	674 545	48,06
Tonga	46 678	15 809	-66,13	106 095	58 580	-44,79
Tuvalu	356	277	-22,19	1 010	1 885	86,63
East Timor	546 999	667 457	22,02	820 662	933 311	13,73
United States	1 473 768	1 353 332	-8,17	5 865 664	5 187 214	-11,57
Canada	28 233	7 393	-73,81	91 899	24 845	-72,96
Mexico	0	1 464	-	0	4 030	-
Panama	4 794	4 920	2,64	17 816	18 652	4,69
Suriname	0	132	-	0	982	-
Argentina	0	10 799	-	0	38 648	-
Brazil	10 201	0	-100,00	35 041	0	-100,00
Colombia	11 286	16 241	43,91	52 774	69 718	32,11
Uruguay	0	259	-	0	1 020	-
Ecuador	26 593	4 095	-84,60	100 272	14 457	-85,58
Peru	2 189	1 440	-34,22	8 718	5 500	-36,91
Guyana	5 112	7 501	46,73	24 928	19 801	-20,57
Puerto Rico	238 260	302 424	26,93	737 585	892 679	21,03
Belize	357	4 500	1 160,50	1 275	2 376	86,31
Dominican Republic	0	5 544	-	0	7 686	-
French Polynesia	327	724	121,41	948	1 352	42,62
United Kingdom	243 759	122 466	-49,76	916 536	420 275	-54,15
Netherlands	198 681	109 159	-45,06	716 592	447 671	-37,53
France	10	1 037	10 268,00	154	6 135	3 883,77
Germany, Fed. Rep. Of	240 624	215 147	-10,59	870 634	755 744	-13,20
Austria	9	0	-100,00	20	0	-100,00
Belgium	276	3	-98,91	15 635	5	-99,97
Denmark	5 675	24 559	332,76	20 628	83 184	303,26
Norway	3 018	0	-100,00	16 842	0	-100,00
Sweden	42 528	35 802	-15,82	230 128	216 301	-6,01
Finland	120	838	598,27	3 401	6 118	79,88
Italy	52 599	90 108	71,31	141 266	269 211	90,57
Spain	39 256	59 809	52,36	102 106	147 288	44,25
Greece	17 318	4 119	-76,22	20 340	14 010	-31,12
Romania	4 932	300	-93,92	23 595	1 095	-95,36
Armenia	0	6 508	-	0	14 800	-
Ukraine	480	5 880	1 125,00	1 690	15 960	844,24
Uzbekistan	0	20	-	0	35	-
Georgia	225	130	-42,40	580	397	-31,59
Slovenia	1 373	0	-100,00	6 120	0	-100,00
Czech Republic	14 040	4 250	-69,73	42 425	13 904	-67,23
Russia Federation	4 607	44 393	863,59	12 695	133 455	951,24
BUBUK KAKAO	33 300 265	37 995 957	14,10	68 537 898	80 795 579	17,88
Japan	336 303	238 157	-29,18	677 923	716 357	5,67
Hong Kong	1 302	1 303	0,11	7 340	4 521	-38,40
Korea, Republic Of	52 000	117 005	125,01	108 085	315 178	191,60
Taiwan	47 000	31 725	-32,50	72 639	79 917	10,02
China	5 274 725	4 019 100	-23,80	8 783 750	9 154 825	4,22
Mongolia	14 000	25	-99,82	32 900	98	-99,70
Thailand	1 562 200	2 368 894	51,64	2 787 130	4 610 821	65,43
Singapore	42 161	194 917	362,32	96 622	396 544	310,41
Philippines	3 509 400	3 696 925	5,34	9 148 594	6 693 389	-26,84
Malaysia	2 600 955	5 740 580	120,71	5 436 450	11 658 720	114,45
Viet Nam	54 000	1 111 920	1 959,11	59 100	2 034 405	3 342,31
Maldives	2 442	2 747	12,49	35 918	34 803	-3,10
India	3 418 500	2 585 471	-24,37	6 435 952	5 372 438	-16,52
Pakistan	545 700	1 437 225	163,37	1 005 229	3 570 278	255,17
Bangladesh	154 000	166 000	7,79	301 883	302 394	0,17
Sri Lanka	84 000	334 050	297,68	178 085	628 599	252,98
Iraq	0	16 000	-	0	17 662	-
Iran (Islamic Republic Of)	150 000	146 800	-2,13	227 500	364 059	60,03
Saudi Arabia	40 000	116 550	191,38	83 030	221 827	167,16
Israel	28 000	0	-100,00	63 042	0	-100,00
Kuwait	109 900	14 000	-87,26	280 502	42 200	-84,96
Lebanon	14 000	51 400	267,14	23 787	118 417	397,82
Yemen	17 000	49 000	188,24	20 400	42 320	107,45
Oman	14 000	23 400	67,14	26 206	57 142	118,05
Turkey	696 800	610 200	-12,43	1 171 009	1 543 246	31,79
United Arab Emirates	66 001	127 400	93,03	103 830	380 498	266,46
Egypt	661 600	1 303 500	97,02	1 256 344	3 240 650	157,94
Morocco	87 000	79 400	-8,74	158 434	209 200	32,04
Tunisia	0	16 000	-	0	22 900	-
Algeria	75 000	358 000	377,33	106 125	480 575	352,84
Kenya	143 200	111 500	-22,14	391 935	252 983	-35,45
Angola	17 000	0	-100,00	15 130	0	-100,00
Cameroon	14 000	24 000	71,43	32 200	64 850	101,40
Sierra Leone	17 000	0	-100,00	14 995	0	-100,00
Senegal	0	17 000	-	0	14 450	-
South Africa	671 025	932 300	38,94	1 704 402	1 599 117	-6,18
Zimbabwe	0	10 000	-	0	13 750	-
Australia	1 429 550	2 067 701	44,64	4 063 284	4 151 774	2,18
New Zealand	250 974	286 580	14,19	599 332	655 817	9,42
Fiji	17 000	17 000	0,00	32 300	42 075	30,26
Samoa	6 125	23 350	281,22	13 613	65 280	379,54
Tonga	2 178	0	-100,00	34 056	0	-100,00
East Timor	0	225	-	0	291	-
United States	597 272	1 421 427	137,99	1 996 683	3 560 874	78,34
Mexico	1 440 600	1 138 600	-20,96	3 574 650	2 181 353	-38,98

**TABEL 6. PERKEMBANGAN EKSPOR INDONESIA MENURUT KOMODITI DAN NEGARA TUJUAN
JANUARI-JULI 2015 DAN 2016**

KOMODITI / NEGARA TUJUAN	BERAT BERSIH (KG)		PERUB	NILAI FOB (US \$)		PERUB
	JAN-JUL 2015	JAN-JUL 2016	%	JAN-JUL 2015	JAN-JUL 2016	%
(1)	(2)	(3)	(4)	(5)	(6)	(7)
Guatemala	30 000	0	-100,00	63 186	0	-100,00
Chile	0	17 000	-	0	17 800	-
Argentina	350 000	275 000	-21,43	724 394	559 155	-22,81
Brazil	3 266 725	1 850 850	-43,34	6 569 516	4 288 137	-34,73
Bolivia	58 000	43 500	-25,00	120 350	111 700	-7,19
Dominican Republic	9 000	4 000	-55,56	16 156	8 568	-46,96
Netherlands	1 711 530	663 422	-61,24	3 451 589	1 153 677	-66,58
France	8	0	-100,00	123	0	-100,00
Germany, Fed. Rep. Of	1 511 460	1 121 640	-25,79	2 866 504	2 987 408	4,22
Belgium	10	49	386,00	9	10	11,11
Denmark	0	7 000	-	0	15 939	-
Finland	46 719	46 216	-1,08	100 108	128 408	28,27
Spain	31 000	0	-100,00	64 251	0	-100,00
Greece	196 000	84 000	-57,14	345 083	116 227	-66,32
Hungary	103 000	111 000	7,77	176 563	218 536	23,77
Poland	34 000	0	-100,00	34 658	0	-100,00
Bulgaria	0	17 000	-	0	19 316	-
Ukraine	275 700	256 400	-7,00	488 220	492 645	0,91
Latvia	68 000	0	-100,00	76 500	0	-100,00
Estonia	346 200	1 789 500	416,90	846 263	4 431 213	423,62
Georgia	0	34 000	-	0	44 472	-
Croatia	17 000	0	-100,00	5 456	0	-100,00
Bosnia And Herzegovina	0	34 000	-	0	45 900	-
Rep. Of Macedonia	159 500	0	-100,00	103 820	0	-100,00
Russia Federation	822 500	634 003	-22,92	1 324 760	1 239 870	-6,41
SEREALIA YANG DIGILING ATAU DIBERSIHKAN	267 433 873	297 982 957	11,42	55 413 970	57 628 759	4,00
Japan	12 115 955	3 085 430	-74,53	4 447 182	2 129 028	-52,13
Hong Kong	5 796	131 968	2 176,88	14 062	27 554	95,94
Korea, Republic Of	68 269 100	41 184 083	-39,67	15 544 231	10 248 391	-34,07
Taiwan	235 078	226 062	-3,84	59 086	40 986	-30,63
China	40 628 605	3 161 000	-92,22	8 854 058	858 888	-90,30
Papua New Guinea	25	0	-100,00	272	0	-100,00
Thailand	17 606 000	47 074 000	167,37	2 913 200	7 885 175	170,67
Singapore	791 722	185	-99,98	224 302	617	-99,72
Philippines	6 308 222	13 750 000	117,97	1 309 588	2 266 550	73,07
Malaysia	120 407	3 650	-96,97	51 272	12 746	-75,14
Viet Nam	117 092 122	148 860 174	27,13	20 489 127	26 334 468	28,53
India	1 060 000	924 000	-12,83	366 380	318 780	-12,99
Sri Lanka	150	200	33,33	407	375	-7,86
Saudi Arabia	0	36 301 940	-	0	6 406 140	-
Turkey	3 200 000	3 269 450	2,17	1 139 450	1 092 694	-4,10
Australia	300	0	-100,00	1 016	0	-100,00
East Timor	391	10 815	2 666,01	337	6 367	1 790,35
KEPITING DIOLAH ATAU DIAWETKAN	2 463 866	3 470 910	40,87	41 423 426	49 291 474	18,99
Japan	39 585	5 972	-84,91	441 345	26 086	-94,09
Hong Kong	12 613	0	-100,00	308 937	0	-100,00
Korea, Republic Of	0	535	-	0	6 996	-
Taiwan	0	4	-	0	3	-
China	8	68	747,50	6	51	754,17
Thailand	0	30 777	-	0	503 064	-
Singapore	9 054	11 570	27,79	185 443	76 070	-58,98
Malaysia	0	55 462	-	0	556 188	-
Lebanon	0	1 008	-	0	21 780	-
United Arab Emirates	0	293	-	0	3 651	-
Mauritius	5 944	0	-100,00	145 805	0	-100,00
Australia	23 327	17 919	-23,18	337 845	364 603	7,92
New Zealand	0	1 200	-	0	15 113	-
United States	1 958 463	2 931 341	49,68	36 890 902	44 557 817	20,78
Canada	86 777	93 980	8,30	1 054 795	921 418	-12,64
United Kingdom	3 442	0	-100,00	47 711	0	-100,00
Netherlands	155 398	154 635	-0,49	748 105	929 583	24,26
France	112 016	105 874	-5,48	944 734	840 523	-11,03
Belgium	46 599	46 195	-0,87	232 784	339 985	46,05
Switzerland	0	1 836	-	0	22 975	-
Norway	10 640	0	-100,00	85 014	0	-100,00
Italy	0	12 240	-	0	105 570	-
IKAN DIGARAMI ATAU DIKERINGKAN	9 613 456	7 963 778	-17,16	33 829 538	27 547 992	-18,57
Japan	3 819 628	3 832 944	0,35	16 928 466	17 373 154	2,63
Hong Kong	284 241	188 306	-33,75	3 771 385	1 553 857	-58,80
Korea, Republic Of	242 414	204 266	-15,74	2 406 677	1 539 418	-36,04
Taiwan	1 726 892	422 670	-75,52	2 634 092	628 361	-76,15
China	100 321	105 595	5,26	1 146 156	366 830	-67,99
Thailand	60 029	139 674	132,68	317 805	795 812	150,41
Singapore	244 083	254 622	4,32	1 592 931	993 536	-37,63
Philippines	0	31 241	-	0	87 648	-
Malaysia	1 119 429	310 290	-72,28	1 352 849	511 068	-62,22
Myanmar	50	0	-100,00	1	0	-100,00
Viet Nam	40 350	848 395	2 002,59	379 316	1 239 938	226,89
India	464	0	-100,00	2 320	0	-100,00
Sri Lanka	1 697 051	1 388 723	-18,17	2 218 943	1 983 486	-10,61
Saudi Arabia	1 200	0	-100,00	10 434	0	-100,00
Jordan	11 107	0	-100,00	5 568	0	-100,00
United Arab Emirates	60	50	-16,67	120	50	-58,33
Australia	6 698	2 925	-56,33	49 633	42 600	-14,17

**TABEL 6. PERKEMBANGAN EKSPOR INDONESIA MENURUT KOMODITI DAN NEGARA TUJUAN
JANUARI-JULI 2015 DAN 2016**

KOMODITI / NEGARA TUJUAN	BERAT BERSIH (KG)		PERUB	NILAI FOB (US \$)		PERUB
	JAN-JUL 2015	JAN-JUL 2016	%	JAN-JUL 2015	JAN-JUL 2016	%
(1)	(2)	(3)	(4)	(5)	(6)	(7)
New Zealand	46 966	34 105	-27,38	224 391	177 667	-20,82
East Timor	156 603	133 543	-14,73	31 187	20 193	-35,25
United States	30 533	59 300	94,22	184 916	137 418	-25,69
Canada	1 734	6 116	252,72	20 743	74 365	258,51
France	0	8	-	0	10	-
Russia Federation	23 603	1 005	-95,74	551 606	22 579	-95,91
KAYU MANIS BUBUK	19 190 733	17 220 126	-10,27	33 402 733	29 056 762	-13,01
Japan	80 000	0	-100,00	135 208	0	-100,00
Hong Kong	264	7 200	2 627,27	1 327	12 481	840,58
Korea, Republic Of	0	3 000	-	0	5 400	-
Taiwan	23 125	11 035	-52,28	39 907	18 514	-53,61
China	212 021	200 090	-5,63	351 639	338 457	-3,75
Thailand	52 575	118 501	125,39	67 142	169 787	152,88
Singapore	162 345	59 710	-63,22	251 463	79 860	-68,24
Philippines	24 000	24 000	0,00	51 840	53 100	2,43
Malaysia	64 005	109 348	70,84	74 163	122 422	65,07
Myanmar	0	17 000	-	0	20 240	-
Viet Nam	235 400	676 606	187,43	366 962	1 029 130	180,45
India	1 005 300	323 720	-67,80	1 948 185	640 101	-67,14
Pakistan	0	1 178	-	0	275	-
Iraq	261 000	68 250	-73,85	302 260	97 952	-67,59
Iran (Islamic Republic Of)	54 000	27 000	-50,00	71 729	36 122	-49,64
Saudi Arabia	2 500	1 000	-60,00	9 125	2 145	-76,49
Israel	119 575	107 000	-10,52	119 215	187 018	56,87
Kuwait	42 000	7 000	-83,33	65 388	9 975	-84,74
Jordan	25 000	14 000	-44,00	30 000	18 750	-37,50
Lebanon	0	6 000	-	0	20 700	-
Oman	0	27 000	-	0	32 905	-
Syria Arab Republic	52 100	27 000	-48,18	83 932	15 050	-82,07
Turkey	225 000	148 000	-34,22	326 029	191 292	-41,33
United Arab Emirates	364 500	317 200	-12,98	426 128	343 804	-19,32
Qatar	0	550	-	0	3 050	-
Bahrain	12 000	0	-100,00	20 400	0	-100,00
Egypt	129 650	6 000	-95,37	157 644	11 640	-92,62
Libyan Arab Jamahiriya	91 120	82 000	-10,01	162 467	164 335	1,15
Morocco	376 050	41 000	-89,10	595 954	58 740	-90,14
Tunisia	0	46 875	-	0	61 366	-
Algeria	352 525	248 000	-29,65	557 069	411 810	-26,08
South Africa	71 250	58 400	-18,04	118 015	96 118	-18,55
Mauritius	12 450	10 000	-19,68	18 426	12 250	-33,52
Australia	226 950	302 890	33,46	503 027	582 512	15,80
New Zealand	600	500	-16,67	2 720	2 226	-18,16
American Samoa	4 500	0	-100,00	6 600	0	-100,00
United States	10 781 536	9 940 161	-7,80	19 481 546	17 035 346	-12,56
Canada	415 825	218 325	-47,50	777 144	451 468	-41,91
Mexico	71 100	43 900	-38,26	115 097	75 816	-34,13
Guatemala	15 000	30 000	100,00	37 800	69 571	84,05
Panama	0	25 000	-	0	41 592	-
Argentina	37 375	13 000	-65,22	64 654	16 250	-74,87
Brazil	428 850	464 150	8,23	602 667	574 484	-4,68
Uruguay	6 500	19 000	192,31	10 933	27 808	154,35
Peru	0	5 000	-	0	11 850	-
Puerto Rico	8 000	0	-100,00	14 598	0	-100,00
Costa Rica	21 000	22 000	4,76	51 653	40 000	-22,56
Barbados	8 000	0	-100,00	14 000	0	-100,00
Norfolk Islands	0	45 000	-	0	69 055	-
United Kingdom	45 640	68 792	50,73	76 149	124 164	63,05
Netherlands	1 378 050	1 346 000	-2,33	2 364 757	2 190 272	-7,38
France	326 800	432 000	32,19	525 423	819 838	56,03
Germany, Fed. Rep. Of	260 657	233 650	-10,36	499 874	479 619	-4,05
Belgium	61 500	132 001	114,64	129 824	236 821	82,42
Sweden	217 500	258 000	18,62	446 248	471 508	5,66
Finland	40 000	42 000	5,00	65 050	60 095	-7,62
Ireland	0	1 375	-	0	3 403	-
Italy	32 025	25 000	-21,94	51 455	240 310	367,03
Spain	155 500	206 000	32,48	236 164	315 916	33,77
Portugal	68 000	34 000	-50,00	138 375	50 668	-63,38
Greece	34 000	38 000	11,76	61 766	53 850	-12,82
Hungary	1 000	6 000	500,00	700	6 400	814,29
Poland	80 500	25 000	-68,94	107 800	29 625	-72,52
Romania	55 700	43 000	-22,80	105 935	54 410	-48,64
Bulgaria	12 000	11 000	-8,33	9 800	14 300	45,92
Kazakhstan	12 000	13 000	8,33	21 540	22 425	4,11
Ukraine	56 000	43 800	-21,79	94 771	60 036	-36,65
Lithuania	21 500	14 500	-32,56	35 975	23 375	-35,02
Latvia	28 550	65 375	128,98	50 359	105 076	108,65
Estonia	45 370	45 370	0,00	78 479	83 401	6,27
Croatia	90 000	27 024	-69,97	132 125	68 950	-47,81
Slovakia	0	24 000	-	0	40 200	-
Slovenia	12 000	10 250	-14,58	16 200	14 375	-11,27
Czech Republic	200	0	-100,00	908	0	-100,00
Russia Federation	81 250	139 400	71,57	119 000	206 302	73,36
Serbia	0	13 000	-	0	18 655	-
TETES PEMURNIAN GULA	72 475 514	145 657 328	100,97	9 119 660	18 852 227	106,72
Japan	6 022 510	19 318 963	220,78	790 097	2 456 806	210,95
Hong Kong	15 634	6 744	-56,86	10 380	7 796	-24,89

**TABEL 6. PERKEMBANGAN EKSPOR INDONESIA MENURUT KOMODITI DAN NEGARA TUJUAN
JANUARI-JULI 2015 DAN 2016**

KOMODITI / NEGARA TUJUAN	BERAT BERSIH (KG)		PERUB	NILAI FOB (US \$)		PERUB
	JAN-JUL 2015	JAN-JUL 2016	%	JAN-JUL 2015	JAN-JUL 2016	%
(1)	(2)	(3)	(4)	(5)	(6)	(7)
Korea, Republic Of	43 054 661	24 632 770	-42,79	4 881 244	2 906 167	-40,46
Taiwan	132	15 005 909	11 368 013,18	515	1 705 407	331 046,97
Singapore	23 952	9 289	-61,22	44 073	20 277	-53,99
Philippines	7 600 000	74 612 442	881,74	1 064 000	9 958 535	835,95
Malaysia	6 600 200	750	-99,99	792 094	565	-99,93
Brunei Darussalam	0	4 000	-	0	3 200	-
Viet Nam	8 500 000	11 002 919	29,45	935 000	1 248 832	33,56
India	25	63	150,00	163	637	290,81
Yemen	630	0	-100,00	378	0	-100,00
Somalia	8 669	8 669	0,00	44 789	37 926	-15,32
Kenya	0	11 573	-	0	83 646	-
Mozambique	67 268	22 800	-66,11	327 834	111 150	-66,10
Togo	0	10 800	-	0	48 150	-
Nigeria	10 800	10 850	0,46	52 651	52 903	0,48
Sierra Leone	10 800	0	-100,00	52 650	0	-100,00
Djibouti	8 669	9 967	14,98	44 789	78 372	74,98
Australia	8 638	2	-99,97	19 277	7	-99,96
New Zealand	542 920	986 560	81,71	59 721	127 292	113,14
East Timor	0	320	-	0	1 916	-
Canada	0	1 921	-	0	2 562	-
Netherlands	0	9	-	0	77	-
Belgium	6	7	20,00	6	5	-16,67
JUS BUAH DAN SAYURAN	14 880 124	8 216 839	-44,78	24 120 962	19 581 595	-18,82
Japan	207 930	61 646	-70,35	434 238	232 881	-46,37
Hong Kong	247 043	248 760	0,70	413 668	458 389	10,81
Korea, Republic Of	161 273	66 600	-58,70	236 744	153 136	-35,32
Taiwan	27 330	1 202	-95,60	25 553	1 042	-95,92
China	119 162	103 022	-13,54	180 405	85 465	-52,63
Papua New Guinea	502 642	506 734	0,81	305 731	360 202	17,82
Thailand	48 420	158	-99,67	92 895	103	-99,89
Singapore	699 515	345 388	-50,62	1 111 703	1 069 178	-3,83
Malaysia	93 039	82 194	-11,66	166 697	92 666	-44,41
Myanmar	10 905	0	-100,00	10 232	0	-100,00
Brunei Darussalam	11 595	12 324	6,29	17 470	13 663	-21,79
Viet Nam	42 840	0	-100,00	28 526	0	-100,00
Maldives	57 943	2 030	-96,50	33 561	1 980	-94,10
India	2 010	5 600	178,61	5 567	14 200	155,07
Pakistan	470 226	250 250	-46,78	884 805	837 331	-5,37
Sri Lanka	75 320	94 150	25,00	144 929	322 933	122,82
Afghanistan	0	18 300	-	0	21 090	-
Iran (Islamic Republic Of)	0	20 982	-	0	71 339	-
Saudi Arabia	2 483 890	800 320	-67,78	4 453 231	1 601 693	-64,03
Israel	125 652	20 942	-83,33	151 560	25 901	-82,91
Kuwait	62 677	0	-100,00	119 896	0	-100,00
Jordan	38 214	0	-100,00	68 631	0	-100,00
Lebanon	251 784	0	-100,00	416 477	0	-100,00
Turkey	273 624	83 928	-69,33	485 208	227 630	-53,09
United Arab Emirates	66 706	86	-99,87	230 828	81	-99,96
Egypt	78 338	92 326	17,86	156 390	229 070	46,47
Libyan Arab Jamahiriya	20 000	0	-100,00	10 780	0	-100,00
Morocco	0	20 982	-	0	63 029	-
Algeria	21 450	0	-100,00	43 058	0	-100,00
Namibia	0	325	-	0	2 500	-
Somalia	7 373	0	-100,00	27 648	0	-100,00
Liberia	0	6 765	-	0	6 739	-
Guinea	15 448	20 000	29,47	14 499	13 680	-5,65
Nigeria	11 736	0	-100,00	27 710	0	-100,00
Gabon	20 982	20 982	0,00	46 663	64 816	38,90
Gambia	2 252	0	-100,00	1 478	0	-100,00
South Africa	15 374	0	-100,00	8 278	0	-100,00
Australia	465 887	181 964	-60,94	779 357	564 432	-27,58
New Zealand	303 713	450 222	48,24	550 395	1 311 484	138,28
Nauru	0	2 166	-	0	1 395	-
New Caledonia	795	320	-59,75	1 908	694	-63,60
Vanuatu	15 783	2 090	-86,76	8 182	1 186	-85,51
American Samoa	9 516	18 845	98,04	10 018	8 301	-17,14
Kiribati	841	16 740	1 890,49	696	4 106	489,99
Samoa	14 166	8 913	-37,08	11 632	8 720	-25,03
Solomon Islands	175 484	43 207	-75,38	85 530	27 588	-67,74
Tonga	94 478	41 286	-56,30	121 882	63 152	-48,19
East Timor	392 074	503 831	28,50	164 242	162 166	-1,26
United States	3 263 642	2 070 045	-36,57	5 455 021	6 436 630	17,99
Canada	2 152	0	-100,00	1 568	0	-100,00
Suriname	210	0	-100,00	127	0	-100,00
Puerto Rico	476 921	73 536	-84,58	864 284	225 354	-73,93
United Kingdom	337 024	335 620	-0,42	624 049	1 076 004	72,42
Netherlands	1 775 344	1 084 115	-38,93	3 091 514	2 481 742	-19,72
France	128 700	107 250	-16,67	250 876	262 158	4,50
Germany, Fed. Rep. Of	30	22	-28,00	26	18	-30,77
Belgium	23	0	-100,00	135	0	-100,00
Italy	11 924	4 000	-66,45	24 512	13 073	-46,67
Spain	924 882	386 670	-58,19	1 361 524	962 654	-29,30
Portugal	192 860	0	-100,00	316 672	0	-100,00
Georgia	20 982	0	-100,00	41 754	0	-100,00
GLUKOSA DAN SEJENISNYA	17 356 730	12 506 240	-27,95	27 245 773	19 274 239	-29,26
Japan	128 390	68 164	-46,91	277 269	129 618	-53,25

**TABEL 6. PERKEMBANGAN EKSPOR INDONESIA MENURUT KOMODITI DAN NEGARA TUJUAN
JANUARI-JULI 2015 DAN 2016**

KOMODITI / NEGARA TUJUAN	BERAT BERSIH (KG)		PERUB	NILAI FOB (US \$)		PERUB
	JAN-JUL 2015	JAN-JUL 2016	%	JAN-JUL 2015	JAN-JUL 2016	%
(1)	(2)	(3)	(4)	(5)	(6)	(7)
Hong Kong	132 135	86 364	-34,64	138 423	109 939	-20,58
Korea, Republic Of	637 274	495 457	-22,25	866 707	754 497	-12,95
Taiwan	42 216	54 458	29,00	62 722	77 390	23,39
China	115 850	6 917	-94,03	155 296	19 224	-87,62
Thailand	36 090	120 070	232,70	152 676	126 811	-16,94
Singapore	384 041	466 591	21,50	425 157	554 102	30,33
Philippines	120 802	3 176	-97,37	152 292	10 092	-93,37
Malaysia	586 120	844 509	44,08	485 900	694 957	43,02
Cambodia	248	0	-100,00	3 246	0	-100,00
Brunei Darussalam	1 563	766	-51,00	4 575	1 535	-66,45
Viet Nam	34 921	16 202	-53,60	52 527	60 331	14,86
Maldives	495	4 776	864,88	7 083	11 896	67,95
India	1 320	1 100	-16,67	3 320	3 190	-3,92
Pakistan	11 268	4 388	-61,06	12 316	3 848	-68,76
Sri Lanka	20 944	52 366	150,03	59 897	122 403	104,36
Saudi Arabia	204 242	475 839	132,98	254 572	637 476	150,41
Israel	14 000	15 000	7,14	43 600	36 750	-15,71
Kuwait	451	725	60,76	1 535	2 465	60,55
Jordan	912	1 167	28,00	3 100	3 968	28,00
Lebanon	500	0	-100,00	1 400	0	-100,00
Yemen	0	3 458	-	0	4 011	-
Turkey	0	840	-	0	2 537	-
United Arab Emirates	5 223	3 170	-39,30	10 895	10 774	-1,12
Qatar	1 368	1 906	39,33	5 190	7 251	39,71
Bahrain	0	178	-	0	605	-
Togo	0	9 182	-	0	40 556	-
Nigeria	0	20 094	-	0	6 744	-
Gabon	505	0	-100,00	330	0	-100,00
Benin	0	2 250	-	0	1 250	-
South Africa	47 513	72 830	53,28	60 329	75 575	25,27
Australia	287 674	233 766	-18,74	754 771	582 388	-22,84
New Zealand	35 562	45 909	29,09	96 208	104 692	8,82
Fiji	88 000	70 000	-20,45	60 940	44 670	-26,70
East Timor	17 223	32 913	91,10	19 381	37 650	94,26
United States	12 168 056	7 726 208	-36,50	18 188 108	11 513 884	-36,70
Canada	375 978	279 293	-25,72	694 467	529 084	-23,81
Mexico	10 000	17 300	73,00	25 000	39 617	58,47
Chile	1 152	0	-100,00	4 838	0	-100,00
Brazil	73 020	79 290	8,59	140 305	164 515	17,26
Ecuador	0	10 005	-	0	26 013	-
Netherlands Antilles	41 600	0	-100,00	30 784	0	-100,00
United Kingdom	57 840	122 575	111,92	154 828	347 727	124,59
Netherlands	1 306 818	464 315	-64,47	2 901 846	931 156	-67,91
France	34 330	3 003	-91,25	115 305	7 052	-93,88
Germany, Fed. Rep. Of	85 672	218 616	155,18	254 028	516 559	103,35
Austria	0	8 000	-	0	17 687	-
Belgium	130 539	77 112	-40,93	334 881	198 964	-40,59
Switzerland	19 315	13 300	-31,14	29 446	45 367	54,07
Denmark	0	4 240	-	0	7 576	-
Norway	10 400	0	-100,00	27 080	0	-100,00
Sweden	0	6 000	-	0	17 040	-
Finland	5 410	13 992	158,64	18 949	58 831	210,46
Italy	660	940	42,42	1 881	3 637	93,38
Spain	0	5 875	-	0	16 274	-
Portugal	0	10 000	-	0	26 500	-
Greece	0	28 300	-	0	57 855	-
Hungary	9 450	33 385	253,28	21 060	68 412	224,84
Poland	18 500	22 200	20,00	5 303	55 485	946,26
Romania	0	2 000	-	0	5 400	-
Bulgaria	2 000	7 480	274,00	6 120	16 384	167,71
Lithuania	22 800	68 400	200,00	47 880	147 060	207,14
Latvia	5 001	0	-100,00	9 500	0	-100,00
Estonia	3 600	16 925	370,14	10 780	48 200	347,12
Croatia	3 000	0	-100,00	9 267	0	-100,00
Slovakia	1 800	0	-100,00	5 040	0	-100,00
Slovenia	10 000	38 300	283,00	29 958	89 587	199,05
Czech Republic	720	12 280	1 605,56	2 160	33 890	1 468,98
Russia Federation	2 219	375	-83,10	5 301	825	-84,44
Serbia	0	2 000	-	0	4 463	-
BUAH DAN SAYUR BEKU	51 265 521	13 686 182	-73,30	24 034 657	15 624 452	-34,99
Japan	4 528 441	5 520 757	21,91	7 823 283	9 504 756	21,49
Hong Kong	38	17	-56,58	38	22	-42,63
Korea, Republic Of	1 730 992	653 249	-62,26	2 577 653	928 118	-63,99
Taiwan	0	191 930	-	0	59 312	-
China	142	10 016	6 953,45	1 763	16 878	857,32
Thailand	161 530	148 922	-7,81	284 016	251 927	-11,30
Singapore	573 033	926 049	61,60	778 253	1 142 361	46,79
Philippines	42 204 570	4 400 000	-89,57	9 721 148	1 150 600	-88,16
Malaysia	406 408	392 450	-3,43	460 449	440 564	-4,32
Viet Nam	0	22 020	-	0	46 790	-
India	35	1 100	3 042,86	35	2 080	5 842,86
Saudi Arabia	29 970	22 589	-24,63	9 218	9 470	2,73
Kuwait	0	8 887	-	0	21 141	-
Oman	508	36	-92,91	2 148	203	-90,53
United Arab Emirates	190 267	135 654	-28,70	264 814	184 157	-30,46
Qatar	95	454	377,89	289	2 071	616,68
Bahrain	110	0	-100,00	242	0	-100,00

**TABEL 6. PERKEMBANGAN EKSPOR INDONESIA MENURUT KOMODITI DAN NEGARA TUJUAN
JANUARI-JULI 2015 DAN 2016**

KOMODITI / NEGARA TUJUAN	BERAT BERSIH (KG)		PERUB	NILAI FOB (US \$)		PERUB
	JAN-JUL 2015	JAN-JUL 2016	%	JAN-JUL 2015	JAN-JUL 2016	%
(1)	(2)	(3)	(4)	(5)	(6)	(7)
Egypt	0	3 200	-	0	7 256	-
Australia	23 918	50 109	109,50	49 299	221 359	349,01
New Zealand	50 500	117 178	132,04	20 200	57 959	186,92
Christmas Islands	27	457	1 592,59	27	147	449,41
East Timor	5	70 000	1 399 900,00	4	159 002	4 239 951,20
United States	600 410	518 173	-13,70	932 715	574 466	-38,41
Canada	41 768	62 652	50,00	76 226	111 103	45,75
United Kingdom	21 804	22 985	5,42	15 481	17 050	10,14
Netherlands	496 482	240 188	-51,62	705 912	444 429	-37,04
Germany, Fed. Rep. Of	14 082	37 805	168,46	28 038	79 193	182,45
Belgium	26 856	45 307	68,70	91 625	123 634	34,93
Denmark	30	0	-100,00	30	0	-100,00
Russia Federation	163 500	84 000	-48,62	191 751	68 405	-64,33
KERUPUK, KERIPIK, PEYEK DAN SEJENISNYA	12 576 738	13 039 393	3,68	23 413 614	25 915 616	10,69
Japan	24 937	11 608	-53,45	111 187	51 480	-53,70
Hong Kong	242 787	189 307	-22,03	711 408	480 194	-32,50
Korea, Republic Of	1 017 859	877 502	-13,79	2 545 786	2 074 052	-18,53
Taiwan	445 709	422 006	-5,32	769 410	615 977	-19,94
China	169 778	206 489	21,62	751 229	752 857	0,22
Papua New Guinea	0	1 810	-	0	3 644	-
Singapore	356 217	339 753	-4,62	501 074	538 099	7,39
Malaysia	3 532 558	3 553 303	0,59	1 843 300	3 103 012	68,34
Brunei Darussalam	95 914	105 618	10,12	126 901	136 773	7,78
Nepal	67 306	66 426	-1,31	131 486	131 338	-0,11
Viet Nam	7 434	11 500	54,69	2 234	10 656	376,96
Maldives	3 568	1 412	-60,44	6 636	6 099	-8,10
India	337 260	193 032	-42,76	170 866	90 033	-47,31
Pakistan	6 000	1 980	-67,00	6 923	19 575	182,75
Sri Lanka	120 754	304 078	151,82	166 626	327 014	96,26
Saudi Arabia	541 031	587 800	8,64	1 112 304	1 346 515	21,06
Yemen	43 528	58 114	33,51	100 890	117 369	16,33
United Arab Emirates	61 932	78 028	25,99	131 903	150 213	13,88
Qatar	11	12 176	110 590,91	20 578	21 944	6,64
Tunisia	0	31 450	-	0	77 053	-
Togo	98	0	-100,00	648	0	-100,00
Nigeria	24 480	36 720	50,00	39 902	55 080	38,04
Seychelles	0	17 277	-	0	129 477	-
Niger	364	0	-100,00	1 731	0	-100,00
South Africa	0	18 000	-	0	45 900	-
Mauritius	12 800	12 400	-3,13	19 542	20 052	2,61
Australia	439 000	694 789	58,27	1 168 849	1 768 329	51,29
New Zealand	73 885	50 210	-32,04	129 847	90 214	-30,52
Nauru	0	309	-	0	1 270	-
Solomon Islands	8 940	3 656	-59,11	21 537	8 186	-61,99
East Timor	367 562	442 255	20,32	233 356	349 646	49,83
United States	231 544	214 583	-7,33	817 426	975 392	19,32
Canada	2 932	5 539	88,91	13 503	30 454	125,53
Suriname	13 600	13 887	2,11	33 759	37 975	12,49
Brazil	22 000	0	-100,00	62 700	0	-100,00
United Kingdom	724 055	1 004 018	38,67	2 078 639	2 840 344	36,64
Netherlands	2 943 243	3 059 057	3,93	8 198 161	8 500 339	3,69
France	61 173	14 565	-76,19	158 108	39 787	-74,84
Germany, Fed. Rep. Of	57 960	87 390	50,78	176 301	259 607	47,25
Belgium	7 010	16 650	137,52	14 982	39 735	165,22
Switzerland	303	700	130,97	991	1 834	85,02
Ireland	492 660	278 460	-43,48	980 601	618 172	-36,96
Spain	15 546	15 536	-0,06	46 472	49 927	7,43
Malta	3 000	0	-100,00	5 820	0	-100,00
TEPUNG TERIGU	45 773 151	36 866 398	-19,46	20 904 977	16 001 085	-23,46
Japan	774 100	432 077	-44,18	534 564	275 650	-48,43
Hong Kong	100 771	97 702	-3,05	76 506	52 820	-30,96
Korea, Republic Of	4 074 400	3 885 300	-4,64	1 985 149	1 730 614	-12,82
Taiwan	2 181	8 580	293,40	1 280	3 111	143,03
China	1	23 000	2 299 900,00	1	7 445	744 400,00
Papua New Guinea	2 066 333	4 527 000	119,08	902 490	1 795 011	98,90
Thailand	474 007	287 000	-39,45	234 106	121 462	-48,12
Singapore	2 066 858	1 385 947	-32,94	896 791	584 946	-34,77
Philippines	25 647 220	15 309 500	-40,31	10 862 167	6 192 710	-42,99
Malaysia	65 000	1 005 960	1 447,63	64 034	358 811	460,34
Myanmar	0	322 000	-	0	127 379	-
Brunei Darussalam	222 850	162 050	-27,28	149 839	107 412	-28,31
Maldives	48 000	24 000	-50,00	27 400	11 400	-58,39
Saudi Arabia	23 000	0	-100,00	12 085	0	-100,00
United Arab Emirates	14 500	0	-100,00	21 867	0	-100,00
Australia	788 513	8 415	-98,93	350 580	10 640	-96,97
Vanuatu	0	47 750	-	0	17 095	-
Fiji	11 150	7 930	-28,88	21 835	16 274	-25,47
Kiribati	10 000	0	-100,00	6 400	0	-100,00
East Timor	9 284 275	9 280 322	-0,04	4 605 082	4 465 846	-3,02
United States	4	0	-100,00	1	0	-100,00
Canada	0	750	-	0	290	-
United Kingdom	300	11	-96,24	2 883	24	-99,16
Netherlands	51 579	51 104	-0,92	129 061	122 144	-5,36
Germany, Fed. Rep. Of	100	0	-100,00	100	0	-100,00
Belgium	48 009	0	-100,00	20 657	0	-100,00

**TABEL 6. PERKEMBANGAN EKSPOR INDONESIA MENURUT KOMODITI DAN NEGARA TUJUAN
JANUARI-JULI 2015 DAN 2016**

KOMODITI / NEGARA TUJUAN	BERAT BERSIH (KG)		PERUB	NILAI FOB (US \$)		PERUB
	JAN-JUL 2015	JAN-JUL 2016	%	JAN-JUL 2015	JAN-JUL 2016	%
(1)	(2)	(3)	(4)	(5)	(6)	(7)
KARAGINAN	2 956 943	2 963 856	0,23	21 456 031	17 590 700	-18,02
Japan	167 602	232 631	38,80	2 141 708	2 447 911	14,30
Hong Kong	2	1 001	49 950,00	1	7 002	700 100,00
Korea, Republic Of	1 211	1 000	-17,42	9 093	4 850	-46,66
Taiwan	0	5 200	-	0	67 236	-
China	83 953	66 588	-20,68	320 798	369 136	15,07
Thailand	32 850	47 950	45,97	234 982	268 457	14,25
Singapore	50	6	-88,04	192	5	-97,40
Philippines	2 800	1 000	-64,29	31 140	12 800	-58,90
Malaysia	6 134	281	-95,42	22 765	3 711	-83,70
Viet Nam	31 900	40 450	26,80	215 699	252 248	16,94
India	3 650	9 800	168,49	10 713	208 693	1 848,04
Turkey	10 000	0	-100,00	58 750	0	-100,00
United Arab Emirates	1	0	-100,00	4	0	-100,00
Morocco	0	2 000	-	0	19 050	-
Tunisia	1 000	1 500	50,00	7 100	9 150	28,87
South Africa	650	0	-100,00	4 868	0	-100,00
Australia	178 050	126 125	-29,16	1 040 294	585 756	-43,69
United States	454 022	387 154	-14,73	3 276 932	1 970 524	-39,87
Canada	0	1 814	-	0	10 920	-
Mexico	18 000	19 250	6,94	131 850	104 490	-20,75
Chile	19 200	0	-100,00	250 176	0	-100,00
Argentina	24 500	25 000	2,04	215 612	131 250	-39,13
Brazil	57 601	162 000	181,25	393 599	878 051	123,08
United Kingdom	318 000	317 600	-0,13	1 856 796	1 502 234	-19,10
Netherlands	400 159	477 500	19,33	2 978 585	2 624 150	-11,90
France	168 000	164 000	-2,38	1 155 054	838 820	-27,38
Germany, Fed. Rep. Of	308 000	250 500	-18,67	1 745 606	1 337 279	-23,39
Belgium	8	1	-87,50	6	1	-83,33
Denmark	541 600	435 700	-19,55	4 414 410	2 912 393	-34,03
Italy	20 000	20 000	0,00	147 828	111 110	-24,84
Poland	0	21 805	-	0	125 183	-
Bulgaria	2 000	0	-100,00	12 660	0	-100,00
Ukraine	22 000	5 000	-77,27	145 660	29 000	-80,09
Russia Federation	84 000	140 000	66,67	633 150	752 891	18,91
Serbia	0	1 000	-	0	6 400	-
BIJI PALA, BUNGA PALA DAN KAPULAGA BUBUK	1 948 361	1 909 547	-1,99	18 638 354	17 229 135	-7,56
Japan	60 045	62 019	3,29	736 246	801 390	8,85
Hong Kong	7 033	93	-98,67	50 972	918	-98,20
Korea, Republic Of	5 100	3 410	-33,14	43 530	42 645	-2,03
Taiwan	112	199	77,50	2 259	3 149	39,40
China	1	6	460,00	12	20	66,67
Papua New Guinea	0	1	-	0	2	-
Thailand	2 000	0	-100,00	28 600	0	-100,00
Singapore	18 009	504	-97,20	116 035	11 259	-90,30
Malaysia	13 835	12 521	-9,50	211 198	157 359	-25,49
Viet Nam	215 060	153 030	-28,84	956 777	380 617	-60,22
India	185 485	162 000	-12,66	1 366 440	1 552 164	13,59
Bangladesh	24 750	0	-100,00	14 806	0	-100,00
Saudi Arabia	0	2 400	-	0	3 000	-
United Arab Emirates	10 000	0	-100,00	132 450	0	-100,00
Egypt	0	400	-	0	24 000	-
Australia	49 470	37 240	-24,72	416 134	315 570	-24,17
New Zealand	75	200	166,67	1 350	5 160	282,22
United States	394 179	468 903	18,96	3 663 580	4 306 109	17,54
Canada	12 400	11 200	-9,68	135 700	121 478	-10,48
Mexico	3 000	1 000	-66,67	21 900	6 500	-70,32
Argentina	0	9 000	-	0	23 250	-
Brazil	3 000	0	-100,00	9 000	0	-100,00
United Kingdom	78 120	53 010	-32,14	978 916	572 706	-41,50
Netherlands	347 267	362 858	4,49	4 133 635	3 695 744	-10,59
France	50 022	54 000	7,95	702 896	734 112	4,44
Germany, Fed. Rep. Of	202 000	166 000	-17,82	2 293 873	1 719 380	-25,04
Belgium	88 558	92 714	4,69	1 078 187	790 387	-26,69
Denmark	9 500	7 000	-26,32	116 859	58 011	-50,36
Ireland	2 000	5 000	150,00	24 400	64 578	164,66
Italy	62 600	177 429	183,43	473 044	1 277 039	169,96
Spain	91 200	40 000	-56,14	868 230	374 000	-56,92
Greece	1 000	0	-100,00	8 700	0	-100,00
Hungary	0	1 000	-	0	7 850	-
Poland	0	3 000	-	0	28 950	-
Romania	2 030	3 010	48,28	25 375	29 950	18,03
Kazakhstan	2 000	1 500	-25,00	15 900	9 750	-38,68
Latvia	8 500	0	-100,00	11 050	0	-100,00
Slovakia	0	2 400	-	0	23 800	-
Czech Republic	10	0	-100,00	300	0	-100,00
Russia Federation	0	16 500	-	0	88 290	-
KOPRA	21 198 881	8 095 768	-61,81	14 853 249	6 473 867	-56,41
Korea, Republic Of	514 000	0	-100,00	576 040	0	-100,00
Philippines	12 996 574	3 950 397	-69,60	6 924 208	2 650 957	-61,71
Malaysia	94 000	0	-100,00	11 216	0	-100,00
India	271 200	0	-100,00	285 700	0	-100,00
Pakistan	224 500	10 330	-95,40	209 057	8 264	-96,05
Bangladesh	7 098 607	4 135 041	-41,75	6 847 028	3 814 646	-44,29

**TABEL 6. PERKEMBANGAN EKSPOR INDONESIA MENURUT KOMODITI DAN NEGARA TUJUAN
JANUARI-JULI 2015 DAN 2016**

KOMODITI / NEGARA TUJUAN	BERAT BERSIH (KG)		PERUB	NILAI FOB (US \$)		PERUB
	JAN-JUL 2015	JAN-JUL 2016	%	JAN-JUL 2015	JAN-JUL 2016	%
(1)	(2)	(3)	(4)	(5)	(6)	(7)
TEPUNG IKAN & BIOTA AIR LAYAK KONSUMSI	1 621 230	2 626 353	62,00	16 007 295	23 197 333	44,92
Japan	344 500	460 907	33,79	3 129 532	4 306 000	37,59
Hong Kong	31 951	24 970	-21,85	441 167	298 051	-32,44
Korea, Republic Of	29 527	0	-100,00	276 923	0	-100,00
Taiwan	0	150	-	0	300	-
China	0	250	-	0	1 000	-
Thailand	0	32 812	-	0	86 440	-
Singapore	0	41 115	-	0	333 722	-
Malaysia	0	40 874	-	0	162 102	-
Viet Nam	0	73 152	-	0	550 991	-
Kuwait	786	0	-100,00	1 614	0	-100,00
East Timor	50	3 510	6 920,00	80	8 311	10 288,60
United States	1 115 931	1 820 890	63,17	11 201 590	16 223 967	44,84
Canada	40 321	16 364	-59,42	364 752	155 800	-57,29
Netherlands Antilles	0	17 215	-	0	156 027	-
United Kingdom	11 154	16 525	48,15	111 141	136 524	22,84
Germany, Fed. Rep. Of	0	58 420	-	0	607 610	-
Belgium	18 090	0	-100,00	201 354	0	-100,00
Denmark	9 720	0	-100,00	91 002	0	-100,00
Spain	19 200	19 200	0,00	188 140	170 488	-9,38
MINYAK MAKAN DAN LEMAK NABATI DAN HEWANI LAINNYA	26 645 661	29 854 996	12,04	15 007 287	18 003 476	19,96
Japan	0	60 800	-	0	255 996	-
Hong Kong	201 922	18 000	-91,09	112 229	12 630	-88,75
Korea, Republic Of	8 744 695	2 908 010	-66,75	4 815 310	1 061 547	-77,95
Taiwan	536 289	72 520	-86,48	177 845	23 678	-86,69
China	4 316 570	2 719 810	-36,99	1 528 613	1 036 424	-32,20
Thailand	1 144 000	0	-100,00	687 583	0	-100,00
Singapore	0	774 600	-	0	375 144	-
Philippines	383 250	276 750	-27,79	315 853	217 268	-31,21
Malaysia	235	1 615	587,23	2 075	5 196	150,40
Myanmar	72 000	0	-100,00	64 080	0	-100,00
Nepal	18 130	0	-100,00	10 228	0	-100,00
Viet Nam	1 042 000	1 091 100	4,71	847 193	847 691	0,06
India	59 060	1 536 000	2 500,75	41 131	668 266	1 524,73
Pakistan	2 217 686	382 500	-82,75	559 896	161 223	-71,20
Bangladesh	0	285 000	-	0	129 625	-
Iran (Islamic Republic Of)	0	301 500	-	0	117 450	-
Israel	22 000	1 520	-93,09	19 321	6 414	-66,80
Turkey	98 360	217 150	120,77	49 345	97 026	96,63
Egypt	0	157 620	-	0	68 565	-
Mozambique	36 000	0	-100,00	30 960	0	-100,00
Ghana	358	0	-100,00	135 000	0	-100,00
Cameroon	244	0	-100,00	125 120	0	-100,00
Nigeria	83 690	0	-100,00	52 725	0	-100,00
Djibouti	91 530	0	-100,00	68 117	0	-100,00
Australia	0	42 000	-	0	14 280	-
New Zealand	18 000	0	-100,00	15 660	0	-100,00
Samoa	16 400	0	-100,00	16 400	0	-100,00
Tonga	4 380	0	-100,00	4 110	0	-100,00
United States	129 812	344 680	165,52	98 543	774 166	685,61
Canada	23 800	0	-100,00	20 706	0	-100,00
Mexico	304 000	49 500	-83,72	249 061	35 220	-85,86
Guatemala	18 000	0	-100,00	14 940	0	-100,00
Nicaragua	54 000	36 000	-33,33	45 675	25 325	-44,55
Chile	810 000	792 000	-2,22	618 885	534 553	-13,63
Venezuela	108 000	0	-100,00	88 020	0	-100,00
Brazil	684 000	756 000	10,53	549 504	550 556	0,19
Colombia	225 550	305 000	35,23	172 630	218 030	26,30
Paraguay	18 000	0	-100,00	13 545	0	-100,00
Ecuador	54 000	72 000	33,33	41 720	52 434	25,68
Peru	18 000	19 000	5,56	13 955	15 241	9,22
United Kingdom	10 300	2 882 000	27 880,58	25 588	1 571 744	6 042,50
Netherlands	2 405 610	11 568 860	380,91	1 184 808	7 581 069	539,86
France	38 000	0	-100,00	141 860	0	-100,00
Germany, Fed. Rep. Of	100 000	431 521	331,52	72 467	237 053	227,12
Belgium	0	349 390	-	0	191 046	-
Italy	90 000	113 100	25,67	70 380	129 510	84,02
Spain	125 790	18 000	-85,69	59 486	13 572	-77,18
Portugal	54 000	36 000	-33,33	46 530	32 250	-30,69
Poland	594 000	540 000	-9,09	504 099	406 485	-19,36
Romania	36 000	0	-100,00	30 690	0	-100,00
Bulgaria	36 000	65 400	81,67	27 000	42 141	56,08
Lithuania	612 000	252 000	-58,82	495 720	208 152	-58,01
Estonia	810 000	270 050	-66,66	591 841	209 790	-64,55
Slovenia	180 000	108 000	-40,00	150 840	76 716	-49,14
LADA BUBUK	2 230 663	1 477 250	-33,78	13 534 596	10 811 322	-20,12
Japan	328 336	299 788	-8,69	4 003 484	3 183 108	-20,49
Hong Kong	937	1 141	21,78	29 310	40 240	37,29
Taiwan	575	1 443	150,90	10 498	38 418	265,95
China	3	238	7 840,00	3	654	21 715,00
Papua New Guinea	5	3	-40,00	614	4	-99,43
Thailand	388 800	0	-100,00	737 554	0	-100,00
Singapore	1 181	2 062	74,60	9 310	570	-93,88

**TABEL 6. PERKEMBANGAN EKSPOR INDONESIA MENURUT KOMODITI DAN NEGARA TUJUAN
JANUARI-JULI 2015 DAN 2016**

KOMODITI / NEGARA TUJUAN	BERAT BERSIH (KG)		PERUB	NILAI FOB (US \$)		PERUB
	JAN-JUL 2015	JAN-JUL 2016	%	JAN-JUL 2015	JAN-JUL 2016	%
(1)	(2)	(3)	(4)	(5)	(6)	(7)
Philippines	20 100	15 865	-21,07	16 308	158 187	869,99
Malaysia	500	741	48,13	2 715	18 278	573,22
Viet Nam	35 855	24 283	-32,27	253 388	29 140	-88,50
India	7 000	30	-99,57	57 621	530	-99,08
Pakistan	16 915	7 570	-55,25	91 808	1 705	-98,14
Iraq	6 000	0	-100,00	5 852	0	-100,00
Saudi Arabia	291 450	320 900	10,10	1 774 277	1 891 385	6,60
United Arab Emirates	3 764	0	-100,00	12 226	0	-100,00
Egypt	0	21 375	-	0	125 984	-
Morocco	4 000	0	-100,00	36 000	0	-100,00
Algeria	230 400	0	-100,00	414 720	0	-100,00
Sudan	1 575	6 000	280,95	9 283	35 364	280,95
Nigeria	520 350	487 500	-6,31	2 222 738	2 066 513	-7,03
Mauritius	600	100	-83,33	5 620	1 340	-76,16
Australia	11 520	8 513	-26,11	91 689	62 763	-31,55
East Timor	16 771	22 709	35,40	6 860	15 609	127,55
United States	968	3 521	263,74	11 136	39 184	251,85
Canada	4 058	387	-90,47	50 194	194	-99,61
United Kingdom	28 500	0	-100,00	354 914	0	-100,00
Netherlands	152 500	206 934	35,69	1 951 121	2 504 482	28,36
Germany, Fed. Rep. Of	118 000	30 000	-74,58	893 291	366 695	-58,95
Belgium	40 000	1 000	-97,50	482 061	12 970	-97,31
Italy	0	15 148	-	0	218 009	-
MAKANAN HEWAN	22 621 637	26 420 752	16,79	15 683 671	21 330 830	36,01
Japan	2 217 802	2 210 609	-0,32	1 605 633	1 521 876	-5,22
Korea, Republic Of	6 055 005	4 975 787	-17,82	1 152 962	913 496	-20,77
Taiwan	799 000	774 087	-3,12	583 403	534 266	-8,42
China	284 556	2 663 482	836,01	340 174	1 990 734	485,21
Thailand	118 430	84 530	-28,62	262 434	132 111	-49,66
Singapore	58 919	103 204	75,16	47 032	173 165	268,19
Philippines	146 533	324 375	121,37	433 166	1 318 505	204,39
Malaysia	427 670	558 186	30,52	466 611	607 636	30,22
Myanmar	1	36 001	3 600 000,00	1	19 377	1 937 592,00
Cambodia	7 326	0	-100,00	82 895	0	-100,00
Brunei Darussalam	61 790	80 000	29,47	82 988	99 321	19,68
Nepal	0	6 968	-	0	108 854	-
Viet Nam	795 145	678 107	-14,72	1 316 012	927 057	-29,56
India	1 955 720	5 215 905	166,70	1 846 261	5 857 664	217,27
Pakistan	2 500	0	-100,00	5 750	0	-100,00
Bangladesh	3 540 665	2 380 000	-32,78	3 273 254	1 955 885	-40,25
Iran (Islamic Republic Of)	836 000	133 000	-84,09	773 163	110 590	-85,70
Israel	32 000	160 000	400,00	26 080	118 240	353,37
Kuwait	228	0	-100,00	1 455	0	-100,00
Yemen	0	18 750	-	0	13 406	-
Turkey	836 000	0	-100,00	731 075	0	-100,00
Egypt	0	20 000	-	0	10 700	-
Ethiopia	3 162	11 489	263,34	12 122	22 856	88,55
Madagascar	0	420 000	-	0	219 200	-
Ghana	0	100 000	-	0	93 350	-
Nigeria	124 425	180 000	44,67	127 476	129 300	1,43
South Africa	0	19 000	-	0	16 530	-
Australia	127 000	121 000	-4,72	391 617	315 513	-19,43
New Zealand	95 000	0	-100,00	84 550	0	-100,00
East Timor	2 071 680	2 412 210	16,44	212 943	243 065	14,15
United States	18 680	38 212	104,56	40 175	193 303	381,15
Canada	17 000	0	-100,00	15 725	0	-100,00
Venezuela	3 000	0	-100,00	14 720	0	-100,00
Netherlands	0	131 000	-	0	1 859 398	-
Germany, Fed. Rep. Of	312 400	581 251	86,06	269 134	437 984	62,74
Norway	0	938 600	-	0	596 454	-
Greece	477 000	190 000	-60,17	421 593	131 830	-68,73
Poland	0	152 000	-	0	130 720	-
Croatia	209 000	570 000	172,73	168 071	406 315	141,75
Russia Federation	988 000	133 000	-86,54	895 196	122 129	-86,36
DAGING TERNAK	2 207 977	2 028 254	-8,14	13 852 577	11 219 186	-19,01
Japan	10	0	-100,00	181	0	-100,00
Hong Kong	75 545	55 465	-26,58	226 622	60 373	-73,36
Korea, Republic Of	44 595	16 400	-63,22	348 892	61 500	-82,37
Taiwan	1 042	912	-12,48	5 210	4 460	-14,40
China	29 952	10 077	-66,36	142 111	39 284	-72,36
Singapore	4 585	274 118	5 878,59	12 968	594 221	4 482,29
Malaysia	29 010	62 463	115,32	41 500	37 032	-10,76
Viet Nam	2 700	28 857	968,78	4 320	23 814	451,24
Solomon Islands	60	0	-100,00	1 440	0	-100,00
East Timor	455	725	59,34	142	228	60,61
Canada	18 943	0	-100,00	154 985	0	-100,00
Netherlands	113 808	66 756	-41,34	926 235	545 018	-41,16
France	562 342	177 240	-68,48	3 865 410	1 193 983	-69,11
Belgium	1 324 930	1 335 240	0,78	8 122 561	8 659 272	6,61
ES KRIM	3 120 275	24 352 448	680,46	10 909 254	12 898 675	18,24
China	0	1 521	-	0	9 562	-
Papua New Guinea	3 166	14 383	354,29	10 101	32 819	224,91
Thailand	262 820	527 068	100,54	975 398	805 647	-17,40
Singapore	98 125	19 661 963	19 937,67	289 053	541 911	87,48
Philippines	455 751	603 114	32,33	1 984 207	2 318 422	16,84

**TABEL 6. PERKEMBANGAN EKSPOR INDONESIA MENURUT KOMODITI DAN NEGARA TUJUAN
JANUARI-JULI 2015 DAN 2016**

KOMODITI / NEGARA TUJUAN	BERAT BERSIH (KG)		PERUB	NILAI FOB (US \$)		PERUB
	JAN-JUL 2015	JAN-JUL 2016	%	JAN-JUL 2015	JAN-JUL 2016	%
(1)	(2)	(3)	(4)	(5)	(6)	(7)
Malaysia	1 495 249	1 503 909	0,58	5 953 667	4 994 488	-16,11
Brunei Darussalam	63 070	34 825	-44,78	87 517	51 871	-40,73
Viet Nam	19 007	39 340	106,98	50 922	90 261	77,25
Maldives	6 470	2 606	-59,73	23 358	8 777	-62,43
India	0	50 285	-	0	242 853	-
South Africa	68 202	1 050	-98,46	126 616	491	-99,61
Australia	464 194	1 433 822	208,88	1 164 574	3 277 211	181,41
New Zealand	0	76 435	-	0	178 587	-
Vanuatu	0	900	-	0	519	-
American Samoa	5 649	0	-100,00	2 885	0	-100,00
Fiji	50 739	39 707	-21,74	138 362	124 095	-10,31
Solomon Islands	54 114	108 011	99,60	24 976	48 539	94,34
East Timor	73 144	253 510	246,59	74 958	172 622	130,29
United Kingdom	75	0	-100,00	135	0	-100,00
Spain	500	0	-100,00	2 524	0	-100,00
OLAHAN SUSU BUBUK DAN SUSU KENTAL	5 561 885	4 096 187	-26,35	13 402 634	9 993 812	-25,43
Japan	3 938	0	-100,00	3 361	0	-100,00
Hong Kong	1 148	4 927	329,14	2 305	24 093	945,25
Korea, Republic Of	24 660	35 460	43,80	48 410	68 476	41,45
Taiwan	720	0	-100,00	11 201	0	-100,00
China	3 454	4 792	38,74	8 256	7 360	-10,85
Papua New Guinea	240	0	-100,00	855	0	-100,00
Thailand	1 661	670	-59,66	14 875	7 296	-50,95
Singapore	300 010	262 214	-12,60	526 101	390 117	-25,85
Philippines	157 798	643 217	307,62	1 176 147	1 960 285	66,67
Malaysia	372 946	1 051 910	182,05	1 308 228	2 947 634	125,31
Myanmar	40 027	20 019	-49,99	294 411	212 944	-27,67
Cambodia	7 034	3 812	-45,81	43 912	45 068	2,63
Brunei Darussalam	47 399	9 533	-79,89	83 588	44 413	-46,87
Viet Nam	1 426	355 786	24 849,90	14 173	426 812	2 911,44
Maldives	9 791	43 801	347,36	13 408	120 225	796,67
Pakistan	0	18 010	-	0	132 714	-
Sri Lanka	145 656	57 249	-60,70	601 587	381 481	-36,59
Afghanistan	0	4	-	0	26	-
Iraq	794	1 168	47,05	6 556	7 809	19,11
Saudi Arabia	39 777	8 240	-79,28	111 208	55 375	-50,21
Kuwait	7 566	10 505	38,85	53 239	73 600	38,24
Yemen	0	981	-	0	6 413	-
Oman	20 550	0	-100,00	47 704	0	-100,00
United Arab Emirates	22 171	2 652	-88,04	58 436	18 425	-68,47
Qatar	1 336	1 866	39,68	9 168	13 824	50,78
Bahrain	8 221	283	-96,56	20 181	2 061	-89,79
Algeria	1 166 364	0	-100,00	3 931 039	0	-100,00
Kenya	262	0	-100,00	1 640	0	-100,00
Congo	50 675	140 404	177,07	156 910	637 358	306,19
Nigeria	2 722 489	926 957	-65,95	4 027 711	1 177 401	-70,77
Burkina Faso	6 798	38 995	473,63	30 863	134 547	335,95
Malawi	16 331	0	-100,00	82 741	0	-100,00
Fiji	6 730	0	-100,00	13 464	0	-100,00
Kiribati	85	0	-100,00	514	0	-100,00
Samoa	1 557	4 957	218,37	10 330	25 095	142,93
Tonga	0	120	-	0	709	-
Christmas Islands	0	36	-	0	2	-
East Timor	271 097	447 240	64,97	331 665	1 070 394	222,73
United States	99 850	0	-100,00	354 468	0	-100,00
Netherlands	1 284	295	-77,04	3 913	1 795	-54,12
France	0	48	-	0	50	-
Belgium	40	39	-2,03	66	11	-83,33
FILLET IKAN SEGAR ATAU DINGIN	4 781 707	4 883 085	2,12	12 699 629	7 788 179	-38,67
Japan	1 209 177	1 958 954	62,01	1 567 629	2 216 961	41,42
Hong Kong	1 540	0	-100,00	8 250	0	-100,00
Korea, Republic Of	2 170	508	-76,59	19 330	4 687	-75,75
Taiwan	335 112	0	-100,00	448 636	0	-100,00
China	0	19 608	-	0	111 419	-
Thailand	120	115	-4,08	1 769	1 160	-34,44
Singapore	105 837	55 727	-47,35	370 501	189 565	-48,84
Philippines	0	20	-	0	150	-
Malaysia	630 610	62 578	-90,08	1 747 349	169 554	-90,30
Viet Nam	1 787 264	2 520 254	41,01	2 606 574	2 687 161	3,09
Saudi Arabia	5 225	570	-89,09	17 806	2 280	-87,20
United Arab Emirates	24 640	19	-99,92	48 220	257	-99,47
Madagascar	10 000	0	-100,00	42 700	0	-100,00
Reunion	0	10 956	-	0	47 332	-
Mauritius	0	105	-	0	299	-
Australia	77 540	43 942	-43,33	517 353	310 362	-40,01
New Zealand	8 028	0	-100,00	80 280	0	-100,00
United States	538 219	181 160	-66,34	4 956 879	1 921 274	-61,24
Guadeloupe	430	0	-100,00	3 452	0	-100,00
Netherlands	4 960	0	-100,00	31 744	0	-100,00
France	6 000	19 570	226,17	44 280	91 979	107,72
Germany, Fed. Rep. Of	3 645	0	-100,00	14 580	0	-100,00
Switzerland	10 080	0	-100,00	86 184	0	-100,00
Italy	100	0	-100,00	750	0	-100,00
Spain	0	9 000	-	0	33 740	-
Greece	11 000	0	-100,00	46 172	0	-100,00

**TABEL 6. PERKEMBANGAN EKSPOR INDONESIA MENURUT KOMODITI DAN NEGARA TUJUAN
JANUARI-JULI 2015 DAN 2016**

KOMODITI / NEGARA TUJUAN	BERAT BERSIH (KG)		PERUB	NILAI FOB (US \$)		PERUB
	JAN-JUL 2015	JAN-JUL 2016	%	JAN-JUL 2015	JAN-JUL 2016	%
(1)	(2)	(3)	(4)	(5)	(6)	(7)
Russia Federation	10 010	0	-100,00	39 191	0	-100,00
KEPITING DIBEKUKAN	1 397 792	1 838 162	31,50	12 838 684	12 307 626	-4,14
Japan	344 865	553 153	60,40	1 685 031	2 841 962	68,66
Hong Kong	88 010	48 294	-45,13	956 425	269 947	-71,78
Korea, Republic Of	6 308	7 200	14,14	76 413	70 920	-7,19
Taiwan	48 989	19 706	-59,77	407 617	51 346	-87,40
China	0	85	-	0	864	-
Thailand	511	58 522	11 352,35	559	101 012	17 970,16
Singapore	290 999	160 708	-44,77	1 806 850	755 919	-58,16
Philippines	1 750	14 120	706,86	22 625	127 025	461,44
Malaysia	218 582	449 483	105,64	1 198 711	1 600 347	33,51
Brunei Darussalam	7 860	0	-100,00	71 948	0	-100,00
Viet Nam	12 950	98 788	662,84	83 388	163 570	96,16
Israel	1	22	2 090,00	8	103	1 187,50
Jordan	0	4	-	0	355	-
Oman	25 000	0	-100,00	90 250	0	-100,00
United Arab Emirates	259	1 502	479,92	4 406	15 001	240,47
Sudan	0	308	-	0	1 540	-
Australia	37 450	9 001	-75,96	466 541	75 891	-83,73
New Zealand	0	6 800	-	0	80 198	-
United States	239 726	374 713	56,31	4 717 940	5 637 221	19,48
Canada	123	100	-19,08	735	53	-92,82
United Kingdom	34 257	30 561	-10,79	567 515	437 297	-22,95
Netherlands	25 488	0	-100,00	356 202	0	-100,00
France	40	188	369,38	132	830	528,75
Germany, Fed. Rep. Of	7 000	0	-100,00	163 100	0	-100,00
Belgium	6 120	0	-100,00	131 300	0	-100,00
Denmark	0	2 600	-	0	38 716	-
Sweden	1 500	2 300	53,33	30 865	37 505	21,51
Spain	0	5	-	0	5	-
Greece	4	0	-100,00	123	0	-100,00
OLAHAN PRODUK SUSU LAINNYA	7 440 419	5 611 228	-24,58	10 258 545	5 733 842	-44,11
Japan	17 900	2 700	-84,92	30 665	4 935	-83,91
Hong Kong	28 787	17 541	-39,07	62 724	37 695	-39,90
Korea, Republic Of	36 000	138 000	283,33	64 050	68 250	6,56
Taiwan	58 955	73 434	24,56	72 966	87 700	20,19
China	1 213	15 156	1 149,49	1 406	19 472	1 284,89
Papua New Guinea	1 793 864	163 846	-90,87	2 075 317	177 460	-91,45
Thailand	204 442	0	-100,00	459 612	0	-100,00
Singapore	128 741	1 800 792	1 298,77	356 568	149 872	-57,97
Philippines	213 157	338 863	58,97	814 631	1 236 821	51,83
Malaysia	108 973	31 939	-70,69	549 648	114 243	-79,22
Myanmar	4 165	8 026	92,71	43 198	68 539	58,66
Cambodia	19 284	57 888	200,19	20 112	61 830	207,43
Brunei Darussalam	68 040	23 772	-65,06	107 676	38 948	-63,83
Viet Nam	1 741 991	880 110	-49,48	1 456 243	757 385	-47,99
Maldives	593 290	41 561	-92,99	774 507	58 492	-92,45
India	754	0	-100,00	6 350	0	-100,00
Saudi Arabia	9 180	5 400	-41,18	12 488	7 608	-39,08
United Arab Emirates	19 244	0	-100,00	27 411	0	-100,00
Togo	108	70	-35,19	134	138	2,79
Angola	88 906	90 840	2,18	150 028	141 750	-5,52
Congo	0	38 880	-	0	59 940	-
Cameroon	0	12 960	-	0	24 300	-
Nigeria	102 196	39 419	-61,43	106 214	40 539	-61,83
Sierra Leone	55	900	1 536,36	354	1 300	267,23
Cote D'Ivoire	800	220	-72,53	115	100	-13,47
Seychelles	0	4 275	-	0	3 454	-
Australia	41 282	56 493	36,85	48 820	63 338	29,74
New Zealand	4 183	1 523	-63,59	7 151	2 939	-58,91
Northern Mariana Islands	1 710	643	-62,39	4 899	6 661	35,96
Vanuatu	1 590	1 764	10,94	10 063	7 488	-25,59
Fiji	18 930	9 000	-52,46	36 655	17 137	-53,25
Kiribati	19 859	1 675	-91,57	42 196	980	-97,68
Samoa	18 756	37 440	99,62	22 758	41 381	81,83
Solomon Islands	4 213	25 322	501,04	8 336	30 896	270,63
Tonga	72 640	62 568	-13,87	89 461	80 852	-9,62
Tuvalu	3 376	533	-84,22	6 851	870	-87,30
Christmas Islands	0	30	-	0	14	-
East Timor	1 074 737	883 547	-17,79	1 484 237	1 268 596	-14,53
United States	933 278	741 487	-20,55	1 295 452	1 041 812	-19,58
Netherlands	5 820	2 576	-55,74	9 249	9 805	6,01
Germany, Fed. Rep. Of	0	35	-	0	303	-
KECAP	6 247 705	5 535 441	-11,40	8 564 631	7 981 226	-6,81
Japan	30 546	34 657	13,46	61 193	88 940	45,34
Hong Kong	137 478	115 257	-16,16	148 008	152 946	3,34
Korea, Republic Of	16 756	64 278	283,61	54 177	144 292	166,34
Taiwan	149 119	145 737	-2,27	231 478	230 886	-0,26
China	49 735	25 239	-49,25	86 400	44 523	-48,47
Papua New Guinea	81	2 752	3 297,28	1 113	4 533	307,18
Thailand	5	0	-100,00	128	0	-100,00
Singapore	167 657	152 145	-9,25	205 798	236 429	14,88
Philippines	108 221	62 535	-42,22	139 200	77 824	-44,09
Malaysia	1 340 909	1 107 405	-17,41	1 696 614	1 556 917	-8,23
Myanmar	194 411	82 815	-57,40	312 665	144 978	-53,63

**TABEL 6. PERKEMBANGAN EKSPOR INDONESIA MENURUT KOMODITI DAN NEGARA TUJUAN
JANUARI-JULI 2015 DAN 2016**

KOMODITI / NEGARA TUJUAN	BERAT BERSIH (KG)		PERUB	NILAI FOB (US \$)		PERUB
	JAN-JUL 2015	JAN-JUL 2016	%	JAN-JUL 2015	JAN-JUL 2016	%
(1)	(2)	(3)	(4)	(5)	(6)	(7)
Brunei Darussalam	223 578	159 976	-28,45	366 716	261 098	-28,80
Maldives	168	0	-100,00	342	0	-100,00
India	2 064	2 304	11,63	2 666	5 059	89,77
Pakistan	0	758	-	0	1 731	-
Iran (Islamic Republic Of)	0	8	-	0	3	-
Saudi Arabia	946 309	965 548	2,03	1 272 377	1 488 290	16,97
Kuwait	59 878	51 911	-13,31	70 294	62 383	-11,25
Oman	0	9 216	-	0	10 940	-
United Arab Emirates	98 761	155 996	57,95	167 167	204 707	22,46
Qatar	51 864	47 361	-8,68	53 515	51 549	-3,67
Bahrain	1 798	0	-100,00	1 879	0	-100,00
Mozambique	0	100	-	0	360	-
Sierra Leone	0	19	-	0	58	-
Australia	855 616	771 040	-9,88	1 384 678	1 216 787	-12,12
New Zealand	76 994	37 128	-51,78	120 847	61 627	-49,00
New Caledonia	77	61	-20,52	267	223	-16,70
East Timor	123 123	169 131	37,37	170 594	264 730	55,18
United States	607 841	393 241	-35,31	996 819	676 429	-32,14
Canada	6 711	18 587	176,96	12 596	51 547	309,25
Suriname	200	132	-34,00	480	108	-77,50
Barbados	0	276	-	0	1 332	-
United Kingdom	17 578	27 268	55,13	45 802	57 622	25,81
Netherlands	928 064	875 669	-5,65	864 476	777 158	-10,10
France	360	0	-100,00	1 091	0	-100,00
Germany, Fed. Rep. Of	6 955	8 805	26,60	32 685	41 785	27,84
Belgium	0	2	-	0	2	-
Norway	32 889	42 106	28,02	44 230	54 680	23,63
Czech Republic	11 959	5 980	-49,99	18 335	8 752	-52,27
BIOTA AIR LAINNYA						
DIKIRINGKAN/DIASINKAN/DIASAPI	3 822 204	4 840 229	26,63	7 653 092	8 606 825	12,46
Japan	164 532	200 945	22,13	1 381 963	738 155	-46,59
Hong Kong	206 968	295 287	42,67	647 778	1 075 807	66,08
Korea, Republic Of	320 853	271 237	-15,46	1 363 799	1 324 659	-2,87
Taiwan	268 753	110 727	-58,80	470 283	212 402	-54,84
China	53 840	131 293	143,86	45 248	249 153	450,64
Thailand	919	860	-6,42	42 095	1 728	-95,89
Singapore	347 435	101 895	-70,67	557 917	362 902	-34,95
Philippines	285	0	-100,00	1 050	0	-100,00
Malaysia	402 271	299 900	-25,45	1 225 033	1 762 070	43,84
Viet Nam	2 052 811	3 226 266	57,16	1 743 184	2 621 454	50,38
Maldives	690	530	-23,19	6 900	318	-95,39
Sri Lanka	650	198 202	30 392,57	4 473	242 783	5 327,74
Saudi Arabia	0	26	-	0	78	-
Australia	1 561	47	-96,99	159 161	4 730	-97,03
New Zealand	0	2 615	-	0	10 343	-
United States	26	0	-100,00	13	0	-100,00
Canada	310	400	29,03	116	243	109,66
France	300	0	-100,00	4 080	0	-100,00
BUAH DAN SAYUR YANG DIASINKAN ATAU DIMANISKAN	3 021 923	3 506 232	16,03	6 995 484	8 306 856	18,75
Japan	170 361	213 348	25,23	226 427	560 973	147,75
Hong Kong	145 379	272 541	87,47	366 299	716 573	95,63
Korea, Republic Of	209 955	219 665	4,62	373 384	527 414	41,25
Taiwan	95 487	117 632	23,19	283 139	636 697	124,87
China	108 590	24 066	-77,84	309 619	96 759	-68,75
Thailand	222	38 315	17 158,92	1 527	137 579	8 909,72
Singapore	566 788	557 170	-1,70	736 332	660 278	-10,33
Philippines	84 142	63 537	-24,49	155 108	133 800	-13,74
Malaysia	459 501	299 024	-34,92	877 387	692 965	-21,02
Brunei Darussalam	87 988	72 329	-17,80	249 639	220 356	-11,73
Viet Nam	48 174	213 119	342,39	54 274	113 320	108,79
Maldives	4 113	535	-87,00	15 373	1 373	-91,07
India	0	306 000	-	0	498 600	-
Bangladesh	1 354	0	-100,00	2 173	0	-100,00
Sri Lanka	0	3 800	-	0	13 300	-
Saudi Arabia	38 613	69 159	79,11	127 771	149 745	17,20
Israel	154 916	114 473	-26,11	544 190	407 925	-25,04
Kuwait	0	840	-	0	3 690	-
Jordan	313 023	262 966	-15,99	1 101 049	975 801	-11,38
Lebanon	0	1 980	-	0	8 250	-
Yemen	5 925	0	-100,00	22 614	0	-100,00
Oman	6 947	0	-100,00	32 047	0	-100,00
United Arab Emirates	6 948	5 310	-23,58	27 136	16 903	-37,71
Qatar	946	0	-100,00	3 064	0	-100,00
Bahrain	1 602	0	-100,00	6 738	0	-100,00
Algeria	0	5 071	-	0	18 492	-
Togo	1 180	0	-100,00	3 794	0	-100,00
Mauritius	0	1 008	-	0	3 950	-
Australia	66 689	53 018	-20,50	353 944	284 141	-19,72
New Zealand	15 201	18 514	21,79	120 023	168 490	40,38
Vanuatu	56	60	7,14	296	420	41,89
Solomon Islands	271	0	-100,00	2 198	0	-100,00
Christmas Islands	0	220	-	0	21	-
East Timor	25 327	39 347	55,36	56 849	92 935	63,48
United States	156 913	298 033	89,94	424 127	757 688	78,65
Canada	43 776	45 859	4,76	97 420	115 378	18,43

**TABEL 6. PERKEMBANGAN EKSPOR INDONESIA MENURUT KOMODITI DAN NEGARA TUJUAN
JANUARI-JULI 2015 DAN 2016**

KOMODITI / NEGARA TUJUAN	BERAT BERSIH (KG)		PERUB	NILAI FOB (US \$)		PERUB
	JAN-JUL 2015	JAN-JUL 2016	%	JAN-JUL 2015	JAN-JUL 2016	%
(1)	(2)	(3)	(4)	(5)	(6)	(7)
Suriname	120	35	-70,83	570	34	-94,09
Chile	0	311	-	0	3 217	-
United Kingdom	7 584	23 203	205,95	18 916	58 981	211,80
Netherlands	27 412	25 177	-8,15	66 700	80 204	20,25
Germany, Fed. Rep. Of	11 248	3 644	-67,60	72 606	15 049	-79,27
Belgium	4	1	-75,00	7	2	-71,43
Switzerland	0	312	-	0	1 845	-
Denmark	447	0	-100,00	6 302	0	-100,00
Sweden	0	60	-	0	60	-
Italy	28 882	3 849	-86,67	64 890	12 350	-80,97
Spain	2 724	0	-100,00	14 518	0	-100,00
Greece	113 700	132 700	16,71	104 100	121 300	16,52
Czech Republic	9 415	0	-100,00	72 934	0	-100,00
MAKANAN BAYI	2 823 654	3 416 665	21,00	9 443 480	11 476 833	21,53
Hong Kong	14 213	6 759	-52,44	38 702	11 028	-71,50
Korea, Republic Of	0	100	-	0	1	-
China	0	818	-	0	9 928	-
Papua New Guinea	0	20	-	0	52	-
Singapore	1 259	27 870	2 113,66	2 297	85 886	3 638,86
Philippines	123 054	147 543	19,90	480 068	537 759	12,02
Malaysia	1 926 596	2 766 924	43,62	5 953 982	8 674 117	45,69
Myanmar	2 861	6 574	129,78	35 193	65 703	86,69
Cambodia	0	10 375	-	0	32 550	-
Brunei Darussalam	215	445	106,98	1 019	2 459	141,30
Viet Nam	672 000	394 940	-41,23	2 644 553	1 850 714	-30,02
Maldives	4 510	391	-91,33	30 855	2 505	-91,88
Pakistan	0	173	-	0	1 575	-
Saudi Arabia	3 044	0	-100,00	23 867	0	-100,00
United Arab Emirates	10 850	0	-100,00	23 100	0	-100,00
Qatar	536	0	-100,00	4 199	0	-100,00
Australia	1 898	6 102	221,48	3 666	64 919	1 670,71
New Zealand	0	767	-	0	3 263	-
Solomon Islands	4 740	6 770	42,83	17 775	23 695	33,31
East Timor	41 510	21 448	-48,33	136 967	54 298	-60,36
Canada	48	0	-100,00	230	0	-100,00
United Kingdom	0	630	-	0	30	-
Netherlands	16 320	18 016	10,39	47 007	56 351	19,88
OLAHAN SUSU SEGAR DAN KRIM	8 269 788	10 736 842	29,83	9 208 274	10 758 691	16,84
Japan	1	0	-100,00	42	0	-100,00
Hong Kong	937 928	759 603	-19,01	673 589	680 664	1,05
Korea, Republic Of	0	1 800	-	0	3 230	-
Taiwan	61 106	60 137	-1,59	136 502	121 629	-10,90
China	0	3 241	-	0	3 077	-
Macau	21 852	0	-100,00	14 730	0	-100,00
Papua New Guinea	128 231	1 939 596	1 412,58	141 035	2 330 615	1 552,51
Thailand	0	7 200	-	0	23 028	-
Singapore	3 994 804	3 020 477	-24,39	3 500 026	1 911 956	-45,37
Philippines	944 397	254 796	-73,02	944 339	273 021	-71,09
Malaysia	736 340	817 037	10,96	1 153 614	940 435	-18,48
Cambodia	0	23 076	-	0	14 970	-
Brunei Darussalam	284 694	264 349	-7,15	247 100	186 299	-24,61
Viet Nam	0	93 182	-	0	86 165	-
Maldives	152 125	648 259	326,14	337 394	738 389	118,85
Saudi Arabia	3 290	0	-100,00	3 800	0	-100,00
Kuwait	503	0	-100,00	3 316	0	-100,00
United Arab Emirates	0	41 045	-	0	60 005	-
Togo	1 876	0	-100,00	2 070	0	-100,00
Nigeria	54	6 143	11 275,93	50	33 970	67 840,40
Sierra Leone	0	3 785	-	0	4 481	-
South Africa	0	803	-	0	1 117	-
Comoros	0	19 950	-	0	21 350	-
Australia	1 763	118 704	6 633,09	5 055	111 464	2 104,92
New Zealand	0	19 800	-	0	18 150	-
New Caledonia	100	0	-100,00	180	0	-100,00
Northern Mariana Islands	0	109	-	0	188	-
Vanuatu	1 207	336	-72,17	4 012	958	-76,12
Fiji	600	0	-100,00	775	0	-100,00
Kiribati	1 129	0	-100,00	2 399	0	-100,00
Samoa	4 920	15 294	210,85	6 700	20 676	208,60
Solomon Islands	0	22 041	-	0	26 508	-
Tonga	39 550	22 667	-42,69	54 184	30 652	-43,43
Christmas Islands	0	10	-	0	6	-
East Timor	953 313	1 502 352	57,59	1 977 362	2 133 893	7,92
Canada	0	59 400	-	0	54 450	-
Netherlands	0	99 000	-	0	90 750	-
France	0	158 400	-	0	145 200	-
Germany, Fed. Rep. Of	0	558 888	-	0	512 314	-
Austria	0	39 600	-	0	36 300	-
Belgium	5	0	-100,00	1	0	-100,00
Italy	0	19 800	-	0	18 150	-
Spain	0	96 360	-	0	88 330	-
Poland	0	39 600	-	0	36 300	-
HERBAL	410 415	2 058 691	401,61	2 775 386	16 554 137	496,46
Japan	12	1 517	12 541,67	12	262	2 082,63
Hong Kong	2 436	46 193	1 796,26	407 388	498 814	22,44

**TABEL 6. PERKEMBANGAN EKSPOR INDONESIA MENURUT KOMODITI DAN NEGARA TUJUAN
JANUARI-JULI 2015 DAN 2016**

KOMODITI / NEGARA TUJUAN	BERAT BERSIH (KG)		PERUB	NILAI FOB (US \$)		PERUB
	JAN-JUL 2015	JAN-JUL 2016	%	JAN-JUL 2015	JAN-JUL 2016	%
(1)	(2)	(3)	(4)	(5)	(6)	(7)
Korea, Republic Of	3 282	36 762	1 020,11	11 934	364 335	2 952,91
Taiwan	1 908	21 463	1 024,87	161 846	415 481	156,71
China	50	2	-96,00	1 801	26	-98,56
Mongolia	1 201	0	-100,00	12 276	0	-100,00
Thailand	669	79 836	11 833,63	92	674 117	732 635,72
Singapore	5 810	86 561	1 389,87	73 562	864 860	1 075,69
Philippines	80 393	533 493	563,61	289 696	1 658 747	472,58
Malaysia	217 885	155 069	-28,83	455 937	1 191 209	161,27
Myanmar	7 979	483	-93,95	112 355	27 398	-75,62
Cambodia	12 093	39 043	222,86	75 433	278 333	268,98
Viet Nam	16 601	203 300	1 124,63	166 350	2 015 302	1 111,48
Maldives	408	0	-100,00	2 265	0	-100,00
India	5	50	900,00	5	500	9 900,00
Pakistan	55 868	41 417	-25,87	788 188	372 948	-52,68
Lebanon	1 430	930	-34,97	1 275	1 350	5,88
Turkey	0	73 261	-	0	814 398	-
United Arab Emirates	0	1 714	-	0	21 425	-
South Africa	1 200	0	-100,00	203 640	0	-100,00
Australia	0	338 409	-	0	3 331 693	-
New Zealand	0	60 632	-	0	592 548	-
East Timor	960	1 542	60,65	369	921	149,30
United States	4	6 082	151 950,00	379	160 314	42 199,27
United Kingdom	0	27 159	-	0	237 966	-
France	2	0	-100,00	10	0	-100,00
Germany, Fed. Rep. Of	90	290 590	322 777,78	100	2 734 990	2 734 890,35
Belgium	18	0	-100,00	1 653	0	-100,00
Finland	0	3 128	-	0	3 631	-
Ireland	0	1 788	-	0	17 606	-
Spain	0	6 011	-	0	141 250	-
Ukraine	0	150	-	0	21 000	-
Lithuania	0	740	-	0	875	-
Estonia	111	80	-27,93	8 820	7 680	-12,93
Czech Republic	0	59	-	0	1 396	-
Russia Federation	0	1 225	-	0	102 763	-
SAUS	4 152 522	6 853 147	65,04	7 011 439	6 530 590	-6,86
Japan	37 495	35 410	-5,56	85 606	110 867	29,51
Hong Kong	145 309	119 229	-17,95	247 578	204 194	-17,52
Korea, Republic Of	47 374	51 422	8,54	90 383	153 039	69,32
Taiwan	229 322	269 574	17,55	384 061	472 181	22,94
China	2 450	1 973	-19,47	4 755	5 190	9,15
Papua New Guinea	200	1 056	428,21	1 860	2 096	12,68
Singapore	232 051	317 511	36,83	319 088	310 547	-2,68
Philippines	155 485	185 496	19,30	207 786	270 306	30,09
Malaysia	463 159	515 253	11,25	638 940	738 650	15,61
Myanmar	407	0	-100,00	763	0	-100,00
Brunei Darussalam	45 828	36 923	-19,43	88 371	69 855	-20,95
Viet Nam	0	500	-	0	3 245	-
Maldives	3 203	579	-81,92	8 401	1 436	-82,91
India	800	0	-100,00	855	0	-100,00
Pakistan	0	1 000	-	0	1 650	-
Saudi Arabia	1 695 362	1 337 477	-21,11	3 000 967	2 354 949	-21,53
Kuwait	245 122	191 292	-21,96	401 063	324 312	-19,14
Oman	18 586	21 101	13,53	21 006	29 016	38,13
United Arab Emirates	110 448	196 418	77,84	142 837	247 452	73,24
Qatar	65 835	84 829	28,85	91 504	100 631	9,97
Bahrain	3 685	0	-100,00	4 400	0	-100,00
Sierra Leone	0	18	-	0	47	-
Gambia	0	75	-	0	64	-
Mauritius	0	135	-	0	609	-
Australia	205 536	195 816	-4,73	425 133	341 352	-19,71
New Zealand	1 463	2 985	104,03	5 444	8 880	63,10
Nauru	0	64	-	0	174	-
New Caledonia	5	10	92,00	25	49	97,92
Fiji	8 615	0	-100,00	12 060	0	-100,00
Kiribati	475	1 465	208,42	931	700	-24,81
Solomon Islands	3 164	1 582	-50,01	3 438	1 765	-48,66
Christmas Islands	0	20	-	0	12	-
East Timor	228 743	306 685	34,07	202 284	232 793	15,08
United States	113 625	84 718	-25,44	427 585	331 578	-22,45
Canada	4 252	2 804 764	65 863,40	13 671	25 220	84,48
Suriname	2	10	400,00	6	13	116,67
United Kingdom	2 880	3 514	22,00	7 280	7 529	3,42
Netherlands	57 479	58 232	1,31	126 610	130 135	2,78
France	486	810	66,67	1 770	2 981	68,39
Germany, Fed. Rep. Of	0	45	-	0	993	-
Belgium	0	7	-	0	23	-
Switzerland	569	382	-32,92	2 093	1 508	-27,94
Norway	1 524	6 347	316,47	7 170	14 335	99,93
Czech Republic	21 583	18 421	-14,65	35 714	30 214	-15,40
TEPUNG SEREALIA LAINNYA	3 126 140	3 707 309	18,59	5 069 321	6 589 376	29,99
Japan	59 779	323 552	441,25	42 323	332 505	685,64
Hong Kong	46 238	164 022	254,74	31 480	181 721	477,26
Korea, Republic Of	27 291	121 697	345,92	25 921	199 509	669,68
Taiwan	2 343	3 162	34,96	2 111	2 044	-3,19
China	2 161	3 006	39,12	4 105	5 564	35,54
Papua New Guinea	105	0	-100,00	475	0	-100,00

**TABEL 6. PERKEMBANGAN EKSPOR INDONESIA MENURUT KOMODITI DAN NEGARA TUJUAN
JANUARI-JULI 2015 DAN 2016**

KOMODITI / NEGARA TUJUAN	BERAT BERSIH (KG)		PERUB	NILAI FOB (US \$)		PERUB
	JAN-JUL 2015	JAN-JUL 2016	%	JAN-JUL 2015	JAN-JUL 2016	%
(1)	(2)	(3)	(4)	(5)	(6)	(7)
Thailand	356 640	409 205	14,74	282 867	368 163	30,15
Singapore	788 703	1 064 534	34,97	2 983 444	3 780 611	26,72
Philippines	355 972	659 979	85,40	355 476	697 238	96,14
Malaysia	583 355	298 207	-48,88	665 071	320 155	-51,86
Myanmar	0	36 000	-	0	8 820	-
Cambodia	0	1 760	-	0	7 445	-
Brunei Darussalam	10 850	0	-100,00	16 572	0	-100,00
Viet Nam	14 359	4 304	-70,03	57 516	17 870	-68,93
Pakistan	18 000	0	-100,00	4 680	0	-100,00
Bangladesh	270 658	9 150	-96,62	70 630	9 626	-86,37
Sri Lanka	243 500	221 760	-8,93	117 088	118 820	1,48
Iran (Islamic Republic Of)	0	4	-	0	3	-
Saudi Arabia	1	65 759	6 575 837,60	5	44 740	894 705,70
Kuwait	0	2	-	0	10	-
Jordan	0	500	-	0	289	-
United Arab Emirates	12	2 503	20 758,33	41	959	2 238,72
South Africa	65 500	38 500	-41,22	119 670	74 690	-37,59
Australia	118 482	115 044	-2,90	102 726	102 352	-0,36
New Zealand	0	3 269	-	0	8 237	-
Guam	1	0	-100,00	89	0	-100,00
Vanuatu	0	288	-	0	915	-
Fiji	7 930	865	-89,09	15 497	1 263	-91,85
East Timor	47 764	43 674	-8,56	25 194	35 022	39,01
United States	11 007	29 162	164,94	28 605	157 263	449,77
Canada	61	139	128,20	240	549	128,75
Suriname	6 530	0	-100,00	13 850	0	-100,00
Brazil	0	12 300	-	0	19 065	-
Trinidad And Tobago	18 000	25 000	38,89	9 720	13 500	38,89
United Kingdom	0	16 180	-	0	19 143	-
Netherlands	6 887	19 458	182,54	10 959	27 769	153,38
France	173	0	-100,00	3 023	0	-100,00
Germany, Fed. Rep. Of	0	8	-	0	172	-
Switzerland	200	1	-99,50	110	5	-95,45
Norway	138	0	-100,00	2 520	0	-100,00
Italy	26 000	13 314	-48,79	42 250	32 281	-23,60
Spain	25 000	0	-100,00	13 500	0	-100,00
Greece	12 500	0	-100,00	21 563	0	-100,00
Russia Federation	0	1 000	-	0	1 060	-
AGAR-AGAR	453 517	577 210	27,27	6 621 930	4 641 452	-29,91
Japan	90 200	114 800	27,27	1 600 246	1 574 186	-1,63
Hong Kong	4 382	6 193	41,32	80 232	16 896	-78,94
Taiwan	2 793	3 348	19,87	46 460	40 210	-13,45
China	4 000	5 500	37,50	102 000	103 010	0,99
Papua New Guinea	0	4 067	-	0	4 768	-
Thailand	9 500	3 007	-68,35	211 658	49 063	-76,82
Singapore	59 191	62 205	5,09	92 922	96 100	3,42
Philippines	8 000	4 000	-50,00	84 800	39 400	-53,54
Malaysia	19 227	22 068	14,78	211 099	264 770	25,42
Viet Nam	20	0	-100,00	850	0	-100,00
Maldives	5 968	5 785	-3,06	13 197	14 130	7,07
India	5 050	6 000	18,81	48 014	119 888	149,69
Sri Lanka	8 040	11 437	42,26	5 261	6 866	30,50
Iran (Islamic Republic Of)	0	10	-	0	3	-
Saudi Arabia	1 916	1 915	-0,04	38 638	38 475	-0,42
Turkey	0	7 000	-	0	105 074	-
Mauritius	1 250	0	-100,00	3 700	0	-100,00
Australia	1 536	666	-56,62	8 806	9 632	9,37
New Zealand	44	7	-84,02	754	119	-84,23
East Timor	43 701	195 779	348,00	11 934	89 302	648,28
United States	20 032	2 322	-88,41	501 237	25 880	-94,84
Canada	0	20	-	0	316	-
Brazil	0	500	-	0	7 500	-
Uruguay	1 000	1 000	0,00	22 300	14 500	-34,98
Netherlands	1 402	529	-62,24	2 746	16 915	515,99
Germany, Fed. Rep. Of	77 590	70 550	-9,07	1 628 605	1 173 656	-27,93
Belgium	0	1	-	0	2	-
Italy	51 675	32 500	-37,11	1 138 840	605 307	-46,85
Ukraine	0	1 000	-	0	15 884	-
Lithuania	2 000	4 000	100,00	39 000	54 000	38,46
Croatia	0	1 000	-	0	15 100	-
Russia Federation	35 000	10 000	-71,43	728 630	140 500	-80,72
PATI UBI KAYU	10 331 227	7 067 845	-31,59	5 865 028	4 964 954	-15,35
Japan	4 848 634	1 433 343	-70,44	2 117 149	1 217 556	-42,49
Hong Kong	17 754	16 392	-7,67	15 141	19 373	27,95
Korea, Republic Of	27 560	336 166	1 119,76	45 806	536 545	1 071,35
Taiwan	4 718 520	4 478 568	-5,09	3 060 438	2 689 137	-12,13
China	900	0	-100,00	170	0	-100,00
Thailand	6 640	25	-99,62	16 557	184	-98,89
Singapore	11 979	1 825	-84,76	12 088	5 265	-56,44
Philippines	231 500	462 000	99,57	93 614	184 800	97,41
Malaysia	267 090	132 121	-50,53	142 221	77 990	-45,16
Brunei Darussalam	4 400	7 175	63,07	11 426	12 794	11,97
Viet Nam	68	0	-100,00	38	0	-100,00
Maldives	405	0	-100,00	1 800	0	-100,00
Bangladesh	1 812	0	-100,00	3 771	0	-100,00
Sri Lanka	42 800	83 860	95,93	15 488	30 711	98,29

**TABEL 6. PERKEMBANGAN EKSPOR INDONESIA MENURUT KOMODITI DAN NEGARA TUJUAN
JANUARI-JULI 2015 DAN 2016**

KOMODITI / NEGARA TUJUAN	BERAT BERSIH (KG)		PERUB	NILAI FOB (US \$)		PERUB
	JAN-JUL 2015	JAN-JUL 2016	%	JAN-JUL 2015	JAN-JUL 2016	%
(1)	(2)	(3)	(4)	(5)	(6)	(7)
Israel	0	15 928	-	0	37 088	-
United Arab Emirates	16 898	0	-100,00	21 833	0	-100,00
South Africa	18 000	0	-100,00	41 760	0	-100,00
Australia	54 366	36 600	-32,68	166 220	16 940	-89,81
New Zealand	18 000	18 000	0,00	8 460	7 920	-6,38
Vanuatu	762	0	-100,00	1 849	0	-100,00
Cook Islands	2 500	2 700	8,00	3 075	3 321	8,00
East Timor	14 863	30 658	106,27	2 084	34 579	1 559,26
United States	21 801	1 005	-95,39	59 255	2 672	-95,49
Canada	0	736	-	0	662	-
United Kingdom	300	45	-84,97	1 069	77	-92,80
Netherlands	0	1 125	-	0	3 071	-
France	3 640	9 300	155,49	23 670	83 575	253,08
Switzerland	35	241	589,14	46	669	1 354,50
Sweden	0	30	-	0	25	-
MAKANAN OLAHAN LAINNYA	171 936 555	161 155 170	-6,27	321 623 837	313 335 565	-2,58
Japan	26 959 552	14 135 461	-47,57	13 583 806	15 908 473	17,11
Hong Kong	1 780 125	1 547 707	-13,06	4 694 010	4 669 548	-0,52
Korea, Republic Of	6 252 582	2 813 316	-55,01	4 249 713	4 034 447	-5,07
Taiwan	6 799 031	5 324 526	-21,69	10 492 795	8 995 173	-14,27
China	9 217 867	12 408 450	34,61	11 213 403	12 516 662	11,62
Mongolia	16 887	0	-100,00	15 789	0	-100,00
Papua New Guinea	325 872	395 224	21,28	12 514 979	10 540 948	-15,77
Thailand	5 691 129	3 712 911	-34,76	9 651 242	7 153 198	-25,88
Singapore	25 771 848	27 969 522	8,53	46 184 175	44 234 383	-4,22
Philippines	29 626 327	23 144 955	-21,88	51 166 089	33 949 615	-33,65
Malaysia	22 023 739	23 122 384	4,99	30 871 506	37 369 915	21,05
Myanmar	719 148	2 051 292	185,24	1 535 477	4 629 037	201,47
Cambodia	125 083	49 943	-60,07	1 888 805	825 113	-56,32
Brunei Darussalam	202 048	131 378	-34,98	694 135	316 397	-54,42
Viet Nam	8 144 638	5 730 098	-29,65	24 663 669	24 416 781	-1,00
Maldives	18 209	44 726	145,63	71 983	65 731	-8,68
India	579 605	3 216 573	454,96	877 925	4 475 334	409,76
Pakistan	696 997	694 771	-0,32	3 008 880	2 843 607	-5,49
Bangladesh	642 594	413 549	-35,64	584 528	407 643	-30,26
Sri Lanka	244 431	327 252	33,88	1 095 325	1 010 791	-7,72
Afghanistan	240 851	68 209	-71,68	918 003	210 336	-77,09
Iraq	12 980	34 207	163,54	11 981	55 199	360,72
Iran (Islamic Republic Of)	13 591	54	-99,61	131 813	59	-99,96
Saudi Arabia	5 243 115	4 880 740	-6,91	29 862 399	30 159 037	0,99
Israel	6 768	8 708	28,67	14 400	26 820	86,25
Kuwait	45 540	18 540	-59,29	170 114	27 298	-83,95
Yemen	90 004	83 715	-6,99	223 844	284 287	27,00
Oman	0	92 954	-	0	225 390	-
Syria Arab Republic	30 992	20 010	-35,43	88 149	15 159	-82,80
Turkey	210 572	132 653	-37,00	879 958	638 548	-27,43
United Arab Emirates	459 039	577 867	25,89	2 371 251	2 937 089	23,86
Qatar	232 841	236 189	1,44	958 092	905 810	-5,46
Bahrain	12 426	27 745	123,28	29 247	35 006	19,69
Egypt	103 378	753 530	628,91	227 974	1 614 822	608,34
Libyan Arab Jamahiriya	59 340	35 237	-40,62	40 675	94 762	132,97
Morocco	0	11 300	-	0	51 435	-
Algeria	1 456	0	-100,00	91 527	0	-100,00
Sudan	185 701	226 430	21,93	754 978	703 146	-6,87
Ethiopia	22 147	73 854	233,47	70 117	218 875	212,16
Tanzania, United Rep. Of	60	0	-100,00	221	0	-100,00
Madagascar	45 600	66 238	45,26	206 500	178 532	-13,54
Somalia	125 655	106 167	-15,51	534 469	470 282	-12,01
Kenya	280 536	120 208	-57,15	793 863	457 214	-42,41
Reunion	0	59 400	-	0	54 450	-
Mozambique	36 725	0	-100,00	159 600	0	-100,00
Equatorial Guinea	1 576	3 600	128,43	3 848	4 950	28,64
Togo	97 078	98 650	1,62	430 819	422 955	-1,83
Ghana	0	82 160	-	0	328 551	-
Liberia	16 997	50 712	198,36	69 909	223 288	219,40
Guinea	69 480	76 032	9,43	315 300	290 070	-8,00
Cameroon	0	259 847	-	0	901 428	-
Nigeria	3 800 276	2 783 937	-26,74	20 246 197	14 473 525	-28,51
Sierra Leone	46 560	46 831	0,58	213 400	192 786	-9,66
Gabon	0	51 046	-	0	177 980	-
Cote D'Ivoire	23 327	972	-95,83	107 262	12 648	-88,21
Senegal	33 600	0	-100,00	154 000	0	-100,00
Mauritania	30 960	46 560	50,39	141 900	192 060	35,35
Mali	103 440	93 120	-9,98	474 100	384 120	-18,98
Benin	15 394	9 451	-38,60	19 341	30 816	59,33
Burkina Faso	0	61 379	-	0	225 391	-
Gambia	260 220	167 600	-35,59	1 233 278	735 624	-40,35
Uganda	69	2 263	3 179,71	770	25 001	3 146,86
Niger	116 400	103 440	-11,13	533 500	426 690	-20,02
Djibouti	870	0	-100,00	20 580	0	-100,00
South Africa	2 000	27	-98,66	87 743	387	-99,56
Mauritius	23 422	6 230	-73,40	106 066	17 047	-83,93
Australia	1 457 658	1 292 850	-11,31	6 436 246	4 295 321	-33,26
New Zealand	450 827	495 425	9,89	2 220 000	1 344 243	-39,45
Micronesia, Fed. States Of	660	15	-97,73	1 392	79	-94,33
Guam	145	800	451,72	72	200	177,78
Nauru	0	6 357	-	0	25 282	-

**TABEL 6. PERKEMBANGAN EKSPOR INDONESIA MENURUT KOMODITI DAN NEGARA TUJUAN
JANUARI-JULI 2015 DAN 2016**

KOMODITI / NEGARA TUJUAN	BERAT BERSIH (KG)		PERUB	NILAI FOB (US \$)		PERUB
	JAN-JUL 2015	JAN-JUL 2016	%	JAN-JUL 2015	JAN-JUL 2016	%
(1)	(2)	(3)	(4)	(5)	(6)	(7)
New Caledonia	8 603	5 854	-31,96	17 403	9 782	-43,79
Northern Mariana Islands	742	120	-83,83	1 814	331	-81,76
Vanuatu	27 892	30 048	7,73	73 158	90 743	24,04
Fiji	138 377	207 311	49,82	303 070	461 982	52,43
Kiribati	15 981	38 133	138,62	33 946	93 316	174,89
Samoa	14 787	25 076	69,58	39 041	62 471	60,01
Solomon Islands	95 334	183 244	92,21	277 778	442 082	59,15
Tonga	20	12 327	61 535,00	360	27 842	7 633,83
Tuvalu	9	30	233,33	269	283	5,20
Christmas Islands	536	1 835	242,26	2 236	1 163	-47,99
East Timor	2 700 172	2 337 739	-13,42	2 576 223	2 897 022	12,45
United States	2 213 226	3 745 720	69,24	5 888 380	7 892 259	34,03
Canada	522 150	1 292 838	147,60	874 916	661 895	-24,35
Mexico	5 040	4 400	-12,70	75 467	57 323	-24,04
Suriname	1 075	754	-29,85	7 115	6 351	-10,73
Chile	0	10 000	-	0	100 000	-
Brazil	7 890	16 856	113,64	111 376	91 986	-17,41
Guyana	12 868	17 890	39,02	7 191	6 427	-10,62
Dominican Republic	0	25	-	0	18 738	-
Haiti	45 188	0	-100,00	103 000	0	-100,00
Barbados	0	1 555	-	0	6 784	-
Martinique	37 200	37 120	-0,22	60 313	57 746	-4,26
United Kingdom	1 220 685	941 579	-22,86	2 155 637	1 523 255	-29,34
Netherlands	2 093 940	3 108 409	48,45	4 084 623	5 221 657	27,84
France	634 714	1 140 616	79,71	883 385	2 185 682	147,42
Germany, Fed. Rep. Of	738 426	4 127 659	458,98	770 414	4 332 174	462,32
Austria	12	158 400	1 319 900,00	88	160 050	181 754,33
Belgium	405 575	784 375	93,40	739 339	1 603 320	116,86
Switzerland	2 268	3 724	64,18	38 665	10 239	-73,52
Denmark	38	4	-89,47	217	1 080	397,70
Norway	40 052	16 720	-58,25	64 511	27 946	-56,68
Sweden	20	0	-100,00	1 720	0	-100,00
Finland	3 000	91 320	2 944,00	7 800	118 750	1 422,44
Ireland	0	1 630	-	0	10 377	-
Italy	112 805	431 728	282,72	119 539	490 141	310,03
Spain	171 242	694 744	305,71	165 838	710 300	328,31
Portugal	0	24 994	-	0	124 336	-
Greece	3 129	28	-99,11	9 842	43	-99,56
Hungary	30 500	15 196	-50,18	63 750	36 130	-43,33
Poland	286	160 356	55 968,53	4 674	172 080	3 581,64
Kazakhstan	0	600	-	0	72 000	-
Ukraine	0	15 775	-	0	3 385	-
Latvia	1 000	200	-80,00	1 695	5 350	215,63
Estonia	3 225	11 500	256,59	7 650	19 998	161,42
Georgia	1 800	1 200	-33,33	4 306	1 560	-63,77
Croatia	0	96 539	-	0	245 236	-
Slovakia	0	8 400	-	0	37 120	-
Slovenia	98 000	92 956	-5,15	165 217	169 930	2,85
Czech Republic	2 050	6 042	194,73	6 616	15 257	130,61
Russia Federation	678 710	641 187	-5,53	1 462 123	584 545	-60,02
Serbia	0	3 120	-	0	10 309	-
MINUMAN RINGAN	41 273 245	72 273 612	75,11	34 676 633	47 314 256	36,44
Japan	31 817	147 618	363,96	29 554	43 720	47,93
Hong Kong	1 551 540	1 503 902	-3,07	1 042 018	1 177 049	12,96
Korea, Republic Of	255 673	278 458	8,91	178 259	241 953	35,73
Taiwan	403 813	433 664	7,39	508 121	551 146	8,47
China	1 242 029	1 886 143	51,86	983 281	1 322 884	34,54
Papua New Guinea	1 375 747	14 897 302	982,85	444 884	8 101 227	1 720,98
Thailand	336 975	658 013	95,27	183 892	339 424	84,58
Singapore	6 520 433	9 464 225	45,15	7 295 456	9 905 159	35,77
Philippines	1 120 636	8 578 198	665,48	603 201	3 203 961	431,16
Malaysia	1 095 185	1 941 377	77,26	817 754	1 815 603	122,02
Myanmar	663 154	2 199 004	231,60	449 044	1 628 268	262,61
Cambodia	45 138	31 416	-30,40	22 597	35 463	56,94
Brunei Darussalam	2 244 462	3 010 096	34,11	1 335 898	1 774 371	32,82
Viet Nam	1 174 512	2 154 259	83,42	639 963	1 317 279	105,84
Maldives	94 521	283 451	199,88	56 685	230 435	306,52
India	1 086	2 523	132,32	2 653	8 673	226,93
Pakistan	16 360	34 789	112,65	18 390	23 470	27,62
Iraq	4 112	28 585	595,17	1 524	21 351	1 300,95
Iran (Islamic Republic Of)	6 300	0	-100,00	62 082	0	-100,00
Saudi Arabia	187 042	315 975	68,93	94 506	143 020	51,33
Israel	26 000	0	-100,00	4 000	0	-100,00
Kuwait	29 058	12 907	-55,58	17 878	7 373	-58,76
Yemen	0	2 604	-	0	2 234	-
Oman	1 557 911	1 512 627	-2,91	973 453	922 693	-5,21
United Arab Emirates	1 527 621	1 612 422	5,55	965 390	1 081 580	12,04
Qatar	183 537	125 591	-31,57	112 721	81 849	-27,39
Bahrain	101 423	101 421	0,00	66 322	65 155	-1,76
Egypt	360	0	-100,00	2 450	0	-100,00
Tanzania, United Rep. Of	320	0	-100,00	735	0	-100,00
Kenya	51 246	173 656	238,87	35 392	128 189	262,20
Togo	15 599	16 946	8,64	6 517	5 986	-8,15
Ghana	116 425	66 027	-43,29	878 440	495 231	-43,62
Guinea	15 340	19 440	26,73	4 409	19 316	338,10
Angola	0	52	-	0	35	-
Congo	653	139	-78,71	317	247	-22,16

**TABEL 6. PERKEMBANGAN EKSPOR INDONESIA MENURUT KOMODITI DAN NEGARA TUJUAN
JANUARI-JULI 2015 DAN 2016**

KOMODITI / NEGARA TUJUAN	BERAT BERSIH (KG)		PERUB	NILAI FOB (US \$)		PERUB
	JAN-JUL 2015	JAN-JUL 2016	%	JAN-JUL 2015	JAN-JUL 2016	%
(1)	(2)	(3)	(4)	(5)	(6)	(7)
Cameroon	55	0	-100,00	48	0	-100,00
Nigeria	428 166	14 675	-96,57	3 051 779	13 547	-99,56
Sierra Leone	2 506	25 453	915,68	2 637	25 273	858,40
Gabon	811	0	-100,00	720	0	-100,00
Cote D'Ivoire	116	143	23,28	151	324	114,19
Senegal	3 523	4 065	15,38	1 042	3 818	266,43
Benin	10 800	200	-98,15	16 200	47	-99,71
Gambia	0	210	-	0	425	-
Seychelles	0	8 594	-	0	8 413	-
South Africa	156	3 129	1 905,84	203	4 156	1 947,52
Mauritius	0	11	-	0	6	-
Democratic Rep. Of The Congo	13	0	-100,00	74	0	-100,00
Australia	464 137	296 497	-36,12	422 853	310 882	-26,48
New Zealand	35 456	210 836	494,64	31 873	172 736	441,96
Micronesia, Fed. States Of	16 959	51 277	202,36	2 983	8 973	200,79
Nauru	18 420	5 760	-68,73	3 978	1 030	-74,11
New Caledonia	1 435	0	-100,00	1 208	0	-100,00
Northern Mariana Islands	4 125	4 962	20,30	5 345	7 556	41,37
Vanuatu	16 236	18 739	15,42	12 771	11 580	-9,33
American Samoa	140 837	70 402	-50,01	84 740	42 360	-50,01
Fiji	600	0	-100,00	850	0	-100,00
Kiribati	29 716	6 411	-78,43	14 653	8 078	-44,87
Samoa	0	7 198	-	0	10 769	-
Solomon Islands	128 752	148 959	15,69	51 707	47 950	-7,27
Tonga	1 374	2 232	62,44	2 060	8 142	295,23
Tuvalu	1 400	0	-100,00	6 048	0	-100,00
East Timor	6 967 378	10 589 921	51,99	4 044 428	5 989 637	48,10
United States	9 296 010	4 561 378	-50,93	7 732 924	3 641 613	-52,91
Canada	530 379	2 649 248	399,50	435 211	772 975	77,61
Trinidad And Tobago	9 000	9 000	0,00	7 232	6 828	-5,59
Puerto Rico	10 800	18 900	75,00	8 798	14 578	65,70
French Polynesia	0	14 196	-	0	8 366	-
United Kingdom	680 900	1 129 200	65,84	543 105	881 981	62,40
Netherlands	99 222	130 626	31,65	92 157	84 802	-7,98
France	0	66 200	-	0	46 494	-
Germany, Fed. Rep. Of	16 418	0	-100,00	8 787	0	-100,00
Belgium	0	9	-	0	12	-
Switzerland	0	350	-	0	199	-
Sweden	110	0	-100,00	1 243	0	-100,00
Italy	407	0	-100,00	4 618	0	-100,00
Spain	352 000	720 000	104,55	236 234	470 470	99,15
Slovenia	9 000	12 000	33,33	10 187	15 893	56,01
MINUMAN BERALKOHOL	5 655 806	6 183 533	9,33	11 873 068	14 454 450	21,74
Japan	182 915	169 924	-7,10	861 279	756 068	-12,22
Hong Kong	47 250	51 477	8,95	620 157	717 395	15,68
Korea, Republic Of	13 440	13 190	-1,86	245 166	254 354	3,75
Taiwan	152 598	164 619	7,88	40 961	58 391	42,55
China	39 000	38 310	-1,77	690 424	745 321	7,95
Papua New Guinea	10	0	-100,00	2	0	-100,00
Thailand	1 951 769	1 780 265	-8,79	2 448 019	2 980 453	21,75
Singapore	282 627	337 261	19,33	2 171 263	2 925 285	34,73
Philippines	19 690	46 730	137,33	14 046	28 856	105,44
Malaysia	507 354	589 736	16,24	1 032 691	1 254 451	21,47
Cambodia	0	2	-	0	10	-
Maldives	41 965	743	-98,23	27 264	479	-98,24
Pakistan	138 240	0	-100,00	401 100	0	-100,00
Israel	0	15 938	-	0	53 822	-
United Arab Emirates	95	0	-100,00	307	0	-100,00
Australia	290 598	305 230	5,04	804 480	864 826	7,50
New Zealand	7 671	20 253	164,02	5 909	16 870	185,51
Solomon Islands	216	1 255	480,83	791	3 491	341,28
East Timor	1 795 527	2 444 520	36,14	1 867 603	2 956 205	58,29
United States	152	58	-61,84	288	555	92,86
United Kingdom	1 110	0	-100,00	1 720	0	-100,00
Netherlands	183 497	203 713	11,02	638 427	700 944	9,79
Belgium	81	78	-3,95	1 165	1 548	32,88
Switzerland	0	213	-	0	135 110	-
Ireland	1	20	1 916,00	5	15	200,00
AIR MINUM DAN AIR MINERAL	29 920 448	34 366 845	14,86	4 793 793	5 227 963	9,06
Japan	89 177	81 125	-9,03	15 241	18 199	19,41
Hong Kong	31 587	66 931	111,89	5 053	11 468	126,95
Taiwan	79 441	94 158	18,53	114 659	124 964	8,99
China	805 937	86 433	-89,28	151 854	15 959	-89,49
Macau	0	1 680	-	0	350	-
Papua New Guinea	643 258	1 194 450	85,69	96 482	149 626	55,08
Thailand	0	10 502	-	0	6 004	-
Singapore	6 593 101	6 660 762	1,03	1 047 514	1 056 378	0,85
Philippines	4 185	0	-100,00	878	0	-100,00
Malaysia	18 351	16 095	-12,29	12 734	30 461	139,20
Brunei Darussalam	1 861 002	1 759 232	-5,47	302 803	331 034	9,32
Viet Nam	15 574	0	-100,00	2 060	0	-100,00
Maldives	5 535	0	-100,00	19 125	0	-100,00
United Arab Emirates	24	27	13,75	38	6	-83,68
Gabon	0	18 988	-	0	1 996	-
Australia	1 145 274	295 852	-74,17	201 171	58 864	-70,74
Nauru	178 659	247 585	38,58	29 011	36 488	25,77

**TABEL 6. PERKEMBANGAN EKSPOR INDONESIA MENURUT KOMODITI DAN NEGARA TUJUAN
JANUARI-JULI 2015 DAN 2016**

KOMODITI / NEGARA TUJUAN	BERAT BERSIH (KG)		PERUB	NILAI FOB (US \$)		PERUB
	JAN-JUL 2015	JAN-JUL 2016	%	JAN-JUL 2015	JAN-JUL 2016	%
(1)	(2)	(3)	(4)	(5)	(6)	(7)
Vanuatu	16 729	23 234	38,88	2 119	3 117	47,11
American Samoa	32 452	0	-100,00	5 876	0	-100,00
Kiribati	103 555	44 382	-57,14	22 969	7 195	-68,68
Solomon Islands	35 088	35 254	0,47	4 832	6 306	30,51
Christmas Islands	515	20	-96,12	851	81	-90,43
East Timor	18 042 703	23 488 094	30,18	2 609 298	3 235 613	24,00
United States	90 055	193 889	115,30	56 949	101 467	78,17
United Kingdom	0	16 000	-	0	12 000	-
Netherlands	187	0	-100,00	89	0	-100,00
Germany, Fed. Rep. Of	3	3	-13,33	5	2	-62,80
Belgium	56	150	167,86	97	22	-77,32
Spain	128 000	32 000	-75,00	92 086	20 362	-77,89
ROKOK KRETEK	42 303 090	43 940 641	3,87	416 197 926	419 832 321	0,87
Japan	50 698	67 142	32,44	1 261 307	1 770 824	40,40
Hong Kong	71 945	315 178	338,08	1 079 755	3 405 915	215,43
Korea, Republic Of	9 439	6 583	-30,26	73 070	41 286	-43,50
Taiwan	152 228	616 901	305,25	1 491 212	5 320 101	256,76
China	17 553	0	-100,00	90 015	0	-100,00
Macau	141	15	-89,08	900	150	-83,33
Papua New Guinea	1 625	2 113	30,05	84 712	96 243	13,61
Thailand	3 238 179	3 108 927	-3,99	22 264 095	20 251 863	-9,04
Singapore	3 392 882	4 093 533	20,65	48 553 798	52 596 003	8,33
Philippines	1 125 239	1 145 145	1,77	11 385 351	10 910 726	-4,17
Malaysia	7 491 180	7 348 191	-1,91	129 781 194	119 155 963	-8,19
Cambodia	20 648 540	22 397 497	8,47	147 141 077	159 833 921	8,63
Lao People'S Dem. Rep.	7 190	7 556	5,09	72 742	83 393	14,64
Nepal	2 897	3 927	35,54	36 291	44 089	21,49
Viet Nam	1 667 947	1 760 813	5,57	20 136 278	21 042 509	4,50
Maldives	55 680	22 806	-59,04	590 146	244 942	-58,49
India	4 992	55 596	1 013,71	69 321	226 859	227,26
Pakistan	144 356	0	-100,00	998 547	0	-100,00
Sri Lanka	8 310	8 448	1,66	9 000	9 000	0,00
Iraq	170	0	-100,00	1 620	0	-100,00
Iran (Islamic Republic Of)	177 327	48 480	-72,66	819 850	104 250	-87,28
Saudi Arabia	89 165	30 470	-65,83	1 097 330	334 070	-69,56
Jordan	71 820	28 728	-60,00	283 500	113 400	-60,00
Syria Arab Republic	244 188	0	-100,00	1 099 980	0	-100,00
Turkey	821 464	4 116	-99,50	3 293 205	58 961	-98,21
United Arab Emirates	265 130	357 524	34,85	1 478 422	2 041 294	38,07
Qatar	863	1 169	35,46	9 170	13 270	44,71
Bahrain	4 156	371	-91,07	14 765	4 575	-69,01
Cyprus	616	0	-100,00	8 090	0	-100,00
Egypt	1 034 208	617 652	-40,28	4 456 620	2 642 220	-40,71
South Africa	6 163	180	-97,08	21 250	2 530	-88,09
Malawi	0	1	-	0	1	-
Mauritius	322	225	-30,12	4 440	3 023	-31,91
Australia	134 604	149 119	10,78	1 815 240	1 910 171	5,23
New Zealand	25 075	29 308	16,88	438 596	418 026	-4,69
East Timor	581 531	690 018	18,66	8 491 051	9 452 840	11,33
United States	0	442	-	0	8 233	-
Canada	2 331	2 808	20,48	43 030	51 750	20,26
Panama	296 975	485 216	63,39	288 900	444 902	54,00
Brazil	150	2	-98,67	10 398	96	-99,08
Uruguay	27 800	0	-100,00	30 000	0	-100,00
Paraguay	225 920	216 721	-4,07	5 793 602	5 731 022	-1,08
Peru	0	1 408	-	0	1 500	-
Trinidad And Tobago	0	11 524	-	0	73 100	-
Belize	138 000	253 090	83,40	120 000	216 000	80,00
Aruba	4 567	2 398	-47,49	97 420	26 793	-72,50
Netherlands Antilles	6 973	5 637	-19,15	102 509	56 566	-44,82
United Kingdom	110	132	20,00	1 810	2 180	20,44
Netherlands	605	1 595	163,64	9 340	24 700	164,45
France	88	0	-100,00	1 475	0	-100,00
Germany, Fed. Rep. Of	6 641	2 415	-63,64	101 784	36 779	-63,87
Austria	484	231	-52,27	7 855	3 690	-53,02
Belgium	0	1	-	0	1	-
Switzerland	144	236	63,89	2 326	4 389	88,69
Spain	2 830	0	-100,00	36 320	0	-100,00
Portugal	6 356	0	-100,00	148 260	0	-100,00
Hungary	2 551	4 093	60,45	45 015	72 385	60,80
Poland	2 420	2 057	-15,00	41 070	34 750	-15,39
Romania	0	1 952	-	0	38 120	-
Bulgaria	165	0	-100,00	2 880	0	-100,00
Lithuania	29 057	30 180	3,86	843 892	860 265	1,94
Czech Republic	1 100	771	-29,91	18 100	12 680	-29,94
TEBAKAU OLAHAN	16 103 255	15 513 577	-3,66	86 717 073	85 783 529	-1,08
Japan	165	287	74,18	4 809	7 092	47,47
Hong Kong	203	20 383	9 940,64	25 340	29 360	15,86
Korea, Republic Of	114 156	1 993 779	1 646,54	860 546	13 723 806	1 494,78
Taiwan	0	12 079	-	0	40 894	-
China	13 000	0	-100,00	50 700	0	-100,00
Thailand	0	4 302	-	0	55 738	-
Singapore	946 360	1 133 577	19,78	5 784 493	7 132 628	23,31
Philippines	218 778	94 800	-56,67	688 675	177 568	-74,22
Malaysia	3 917 221	2 197 512	-43,90	27 637 531	14 588 125	-47,22
Cambodia	9 600	118 828	1 137,79	32 640	309 130	847,09

**TABEL 6. PERKEMBANGAN EKSPOR INDONESIA MENURUT KOMODITI DAN NEGARA TUJUAN
JANUARI-JULI 2015 DAN 2016**

KOMODITI / NEGARA TUJUAN	BERAT BERSIH (KG)		PERUB	NILAI FOB (US \$)		PERUB
	JAN-JUL 2015	JAN-JUL 2016	%	JAN-JUL 2015	JAN-JUL 2016	%
(1)	(2)	(3)	(4)	(5)	(6)	(7)
Viet Nam	586 622	1 200 297	104,61	1 720 144	3 972 105	130,92
India	62 246	152 050	144,27	547 917	1 265 286	130,93
Pakistan	1 080	178 791	16 454,69	17 568	1 335 122	7 499,74
Bangladesh	28 335	49 289	73,95	215 587	350 627	62,64
Sri Lanka	472 713	471 046	-0,35	7 917 245	7 414 880	-6,35
Afghanistan	0	1 321	-	0	4 800	-
Iran (Islamic Republic Of)	80 190	0	-100,00	540 837	0	-100,00
Jordan	99 000	0	-100,00	346 500	0	-100,00
Turkey	7 500	9 000	20,00	39 600	9 540	-75,91
United Arab Emirates	319 152	277 200	-13,14	2 048 668	1 747 269	-14,71
Egypt	431 313	649 413	50,57	716 928	1 539 931	114,80
Cameroon	159 700	0	-100,00	554 630	0	-100,00
Senegal	0	22 000	-	0	23 100	-
Australia	117 384	197 072	67,89	1 760 710	2 420 577	37,48
New Zealand	1 875	4 941	163,52	18 565	59 987	223,12
East Timor	58 142	28 830	-50,41	676 800	334 800	-50,53
United States	3 017 447	1 424 249	-52,80	7 429 842	3 401 043	-54,22
Nicaragua	36 000	19 904	-44,71	321 480	185 719	-42,23
Brazil	96 115	302 210	214,43	535 540	1 587 081	196,35
Trinidad And Tobago	11 880	0	-100,00	17 464	0	-100,00
Puerto Rico	911 400	99 000	-89,14	2 507 348	331 650	-86,77
Dominican Republic	136 413	768 311	463,22	430 118	1 767 703	310,98
Aruba	0	120	-	0	887	-
United Kingdom	166 320	4 800	-97,11	638 550	19 160	-97,00
Netherlands	625 232	1 124 092	79,79	3 135 964	4 264 948	36,00
France	72 000	0	-100,00	720 000	0	-100,00
Germany, Fed. Rep. Of	381 951	341 897	-10,49	6 949 180	5 399 540	-22,30
Belgium	2 198 560	1 926 470	-12,38	8 398 401	8 957 771	6,66
Switzerland	39 600	546	-98,62	227 700	614	-99,73
Denmark	119 008	112 746	-5,26	1 296 707	1 080 493	-16,67
Sweden	19 800	19 800	0,00	62 370	63 360	1,59
Italy	314 728	267 210	-15,10	925 372	649 717	-29,79
Spain	19 673	11 593	-41,07	216 810	130 021	-40,03
Portugal	1 029	1 043	1,31	24 427	4 497	-81,59
Hungary	8 100	0	-100,00	8 936	0	-100,00
Poland	37 800	4 357	-88,47	69 038	774 755	1 022,21
Romania	0	19 800	-	0	76 824	-
Belarus	0	53 460	-	0	73 240	-
Ukraine	0	37 200	-	0	144 336	-
Lithuania	176 964	118 374	-33,11	356 898	242 667	-32,01
Slovenia	19 000	0	-100,00	28 120	0	-100,00
Russia Federation	49 500	39 600	-20,00	210 375	85 140	-59,53
ROKOK DAN CERUTU LAINNYA	3 364 415	4 048 885	20,34	35 120 327	36 981 063	5,30
Japan	4 002	198	-95,06	36 002	9 692	-73,08
Hong Kong	11 948	2 676	-77,60	239 526	143 909	-39,92
Korea, Republic Of	0	12	-	0	24	-
Taiwan	515	421	-18,26	15 600	15 310	-1,86
Macau	118	0	-100,00	4 488	0	-100,00
Papua New Guinea	0	20	-	0	1 042	-
Thailand	219 406	166 334	-24,19	612 439	613 888	0,24
Singapore	1 701 418	2 306 809	35,58	2 007 133	2 382 546	18,70
Malaysia	189	619	227,67	8 246	3 261	-60,45
Viet Nam	65	0	-100,00	3 000	0	-100,00
India	13 850	6	-99,95	15 000	220	-98,53
Turkey	14 546	0	-100,00	10 160	0	-100,00
United Arab Emirates	2 840	2 980	4,93	1 600	1 480	-7,50
Cyprus	0	1 135	-	0	57 264	-
Australia	176	16 204	9 106,82	5 700	245 205	4 201,84
United States	281 551	463 279	64,55	4 206 989	6 972 824	65,74
Argentina	818	327	-60,00	28 696	13 500	-52,96
Paraguay	1	0	-100,00	4	0	-100,00
Netherlands	3 287	0	-100,00	68 552	0	-100,00
Germany, Fed. Rep. Of	200 463	314 068	56,67	6 920 337	9 911 479	43,22
Austria	12	12	-4,17	231	231	0,00
Belgium	282 565	251 039	-11,16	3 828 636	3 929 775	2,64
Switzerland	0	28	-	0	1 585	-
Spain	0	525	-	0	18 753	-
Portugal	115 617	204 667	77,02	2 971 875	4 957 402	66,81
Greece	169 889	99 412	-41,48	3 818 250	2 006 292	-47,46
Hungary	83	363	336,75	2 530	9 900	291,30
Poland	9 304	17 059	83,35	206 639	359 597	74,02
Bulgaria	152	0	-100,00	4 600	0	-100,00
Lithuania	331 507	200 650	-39,47	10 101 360	5 324 963	-47,28
Czech Republic	93	42	-54,84	2 733	923	-66,23
BENANG PINTAL	467 901 319	465 348 475	-0,55	1 172 741 500	1 095 770 442	-6,56
Japan	24 026 329	25 977 699	8,12	79 077 343	78 904 969	-0,22
Hong Kong	5 442 358	1 835 795	-66,27	24 327 126	6 692 428	-72,49
Korea, Republic Of	35 721 842	44 877 514	25,63	84 823 086	103 409 618	21,91
Taiwan	4 467 221	2 842 819	-36,36	11 836 106	6 037 318	-48,99
China	73 585 968	63 498 550	-13,71	214 848 267	164 750 320	-23,32
Thailand	4 758 589	3 341 545	-29,78	11 909 472	7 383 903	-38,00
Singapore	1 392 645	719 936	-48,30	5 351 857	2 271 137	-57,56
Philippines	5 249 200	7 139 301	36,01	13 340 556	15 912 411	19,28
Malaysia	3 737 980	3 611 889	-3,37	7 307 260	6 588 422	-9,84
Myanmar	97 386	431 313	342,89	423 390	1 159 480	173,86
Cambodia	90 877	125 142	37,71	370 559	569 811	53,77

**TABEL 6. PERKEMBANGAN EKSPOR INDONESIA MENURUT KOMODITI DAN NEGARA TUJUAN
JANUARI-JULI 2015 DAN 2016**

KOMODITI / NEGARA TUJUAN	BERAT BERSIH (KG)		PERUB	NILAI FOB (US \$)		PERUB
	JAN-JUL 2015	JAN-JUL 2016	%	JAN-JUL 2015	JAN-JUL 2016	%
(1)	(2)	(3)	(4)	(5)	(6)	(7)
Bhutan	0	21 228	-	0	42 174	-
Viet Nam	10 303 434	9 279 082	-9,94	27 646 839	30 115 790	8,93
Maldives	0	1	-	0	45	-
India	14 697 030	5 874 857	-60,03	29 217 436	10 233 563	-64,97
Pakistan	18 061 820	15 111 800	-16,33	42 321 598	29 920 709	-29,30
Bangladesh	14 587 146	20 204 961	38,51	38 974 972	52 772 181	35,40
Sri Lanka	1 965 380	1 508 861	-23,23	7 269 523	5 784 900	-20,42
Iraq	18 448	8 709	-52,79	34 944	16 357	-53,19
Iran (Islamic Republic Of)	134 318	185 828	38,35	233 159	341 838	46,61
Saudi Arabia	415 042	53 061	-87,22	883 746	142 481	-83,88
Israel	854 766	172 073	-79,87	2 435 616	414 584	-82,98
Jordan	59 733	40 760	-31,76	129 179	77 452	-40,04
Yemen	423 655	820 223	93,61	2 320 052	3 900 017	68,10
Oman	37 558	0	-100,00	83 943	0	-100,00
Syria Arab Republic	290 902	664 577	128,45	805 495	1 392 702	72,90
Turkey	43 669 007	52 431 610	20,07	99 323 434	114 262 703	15,04
United Arab Emirates	280 323	426 922	52,30	655 878	1 056 128	61,03
Qatar	600	0	-100,00	9 916	0	-100,00
Egypt	32 851 575	33 078 138	0,69	71 426 347	74 337 519	4,08
Libyan Arab Jamahiriya	0	35 448	-	0	66 208	-
Morocco	4 314 988	6 002 369	39,11	9 905 600	12 958 175	30,82
Tunisia	154 031	415 093	169,49	343 677	909 563	164,66
Algeria	154 551	285 431	84,68	553 932	913 696	64,95
Sudan	8 853	78 926	791,52	64 532	116 233	80,12
Ethiopia	1 322 807	1 999 270	51,14	3 981 470	4 704 235	18,15
Tanzania, United Rep. Of	18 908	0	-100,00	25 526	0	-100,00
Madagascar	36 562	152 626	317,44	67 709	332 871	391,62
Kenya	1 319 793	1 755 702	33,03	4 491 055	4 754 723	5,87
Reunion	50	0	-100,00	544	0	-100,00
Togo	1 002	0	-100,00	1 504	0	-100,00
Ghana	1	16 729	1 672 760,00	1	53 837	5 383 571,00
Guinea	250	0	-100,00	1 450	0	-100,00
Congo	2 919	2 787	-4,52	938	1 418	51,22
Nigeria	114 970	91 597	-20,33	300 221	189 274	-36,95
Gabon	3 014	2 011	-33,28	448	783	74,81
Senegal	3 045	7 602	149,66	1 400	5 320	280,00
Mauritania	2	0	-100,00	1	0	-100,00
Djibouti	367 575	692 031	88,27	875 226	1 772 535	102,52
South Africa	1 603 559	1 576 382	-1,69	3 621 123	3 100 307	-14,38
Zimbabwe	19 000	0	-100,00	33 250	0	-100,00
Mauritius	591 234	464 839	-21,38	1 809 481	1 452 909	-19,71
Australia	532 148	585 703	10,06	2 007 783	1 730 771	-13,80
New Zealand	18 295	5 042	-72,44	154 675	33 716	-78,20
American Samoa	0	40 044	-	0	39 051	-
Fiji	206	1 566	660,31	1 504	9 972	563,01
East Timor	34 940	29 975	-14,21	12 548	16 032	27,77
United States	22 864 865	19 487 193	-14,77	53 929 467	45 578 987	-15,48
Canada	1 142 525	862 507	-24,51	2 697 837	1 983 483	-26,48
Mexico	9 198 605	6 581 874	-28,45	22 495 408	13 991 981	-37,80
Guatemala	2 562 119	1 663 339	-35,08	7 165 011	4 319 890	-39,71
Honduras	346 721	638 472	84,15	892 015	1 631 588	82,91
Panama	790 086	0	-100,00	1 866 235	0	-100,00
Chile	969 086	1 204 640	24,31	2 538 668	2 735 106	7,74
Venezuela	924 845	288 852	-68,77	3 246 657	643 203	-80,19
Argentina	5 393 024	6 820 583	26,47	13 591 460	14 446 963	6,29
Brazil	55 092 632	51 359 711	-6,78	118 302 561	107 955 223	-8,75
Colombia	5 334 820	8 875 138	66,36	12 015 287	19 273 841	60,41
Uruguay	70 046	34 119	-51,29	184 847	107 339	-41,93
Paraguay	74 427	100 061	34,44	252 922	156 214	-38,24
Ecuador	488 095	310 573	-36,37	1 155 986	559 398	-51,61
Peru	3 097 175	3 712 835	19,88	6 473 237	8 554 861	32,16
Trinidad And Tobago	10 638	9 983	-6,15	38 758	34 443	-11,13
Dominican Republic	406 035	451 875	11,29	1 316 463	1 260 690	-4,24
El Salvador	91 977	117 904	28,19	186 623	204 259	9,45
Costa Rica	0	6 108	-	0	23 821	-
Antigua And Barbuda	0	2	-	0	50	-
United Kingdom	2 155 155	2 149 522	-0,26	5 089 002	5 084 194	-0,09
Netherlands	1 058 947	1 386 191	30,90	2 851 664	3 719 343	30,43
France	8 855	13 924	57,25	36 989	32 848	-11,20
Germany, Fed. Rep. Of	6 546 746	5 672 180	-13,36	16 659 225	13 271 777	-20,33
Austria	0	28	-	0	28	-
Belgium	7 411 260	7 701 564	3,92	17 196 440	16 412 508	-4,56
Switzerland	19 306	77	-99,60	39 311	1 983	-94,96
Denmark	55 954	140 358	150,84	119 915	281 860	135,05
Norway	36 097	8 802	-75,62	73 980	14 963	-79,77
Sweden	25 667	25 666	0,00	62 936	60 165	-4,40
Finland	22 039	51 908	135,53	63 409	119 943	89,16
Italy	11 730 768	10 476 844	-10,69	28 356 439	24 123 877	-14,93
Spain	6 412 926	7 762 837	21,05	14 832 108	16 886 564	13,85
Portugal	8 324 651	9 641 579	15,82	19 877 687	24 153 612	21,51
Greece	293 878	623 507	112,17	675 960	1 319 891	95,26
Hungary	241 141	268 231	11,23	1 156 360	1 141 149	-1,32
Poland	1 826 527	1 933 624	5,86	4 144 733	4 334 916	4,59
Romania	602 434	682 597	13,31	1 789 629	1 898 913	6,11
Bulgaria	194 763	356 425	83,00	304 192	534 741	75,79
Albania	0	19 107	-	0	23 883	-
Armenia	0	19 958	-	0	19 559	-
Belarus	0	1	-	0	1	-

**TABEL 6. PERKEMBANGAN EKSPOR INDONESIA MENURUT KOMODITI DAN NEGARA TUJUAN
JANUARI-JULI 2015 DAN 2016**

KOMODITI / NEGARA TUJUAN	BERAT BERSIH (KG)		PERUB	NILAI FOB (US \$)		PERUB
	JAN-JUL 2015	JAN-JUL 2016	%	JAN-JUL 2015	JAN-JUL 2016	%
	(1)	(2)	(3)	(4)	(5)	(6)
Moldova, Republic Of	2	0	-100,00	2	0	-100,00
Ukraine	19 867	191 885	865,85	70 366	241 938	243,83
Uzbekistan	0	8 677	-	0	37 279	-
Lithuania	77 474	105 608	36,31	272 735	299 746	9,90
Latvia	958 978	1 142 767	19,17	1 295 972	1 270 051	-2,00
Estonia	85 931	283 020	229,36	160 365	530 509	230,81
Georgia	19 958	79 488	298,28	21 355	84 239	294,47
Croatia	25 341	37 377	47,49	45 615	62 942	37,98
Malta	286	0	-100,00	3 032	0	-100,00
Slovenia	52 271	358 319	585,50	141 858	871 978	514,68
Czech Republic	25 827	1 489	-94,24	58 573	3 864	-93,40
Rep. Of Macedonia	0	1	-	0	1	-
Russia Federation	2 966 714	3 153 777	6,31	3 349 510	3 817 251	13,96
KAIN TENUNAN	144 364 264	119 884 410	-16,96	779 734 696	697 031 615	-10,61
Japan	19 833 208	17 846 579	-10,02	105 457 857	88 617 853	-15,97
Hong Kong	180 760	262 995	45,49	2 548 829	2 420 942	-5,02
Korea, Republic Of	3 125 897	2 772 826	-11,30	12 873 544	10 600 195	-17,66
Taiwan	1 459 917	954 368	-34,63	5 696 470	3 305 125	-41,98
China	4 395 741	3 670 556	-16,50	25 540 256	20 601 541	-19,34
Macau	43 881	34 631	-21,08	462 781	429 575	-7,18
Papua New Guinea	113 938	110 160	-3,32	849 824	778 498	-8,39
Thailand	6 622 603	3 244 357	-51,01	24 212 841	15 442 493	-36,22
Singapore	1 089 372	694 898	-36,21	8 724 908	5 846 541	-32,99
Philippines	1 647 105	1 720 960	4,48	8 315 599	11 443 284	37,61
Malaysia	10 883 912	11 796 003	8,38	51 212 912	49 975 757	-2,42
Myanmar	320 983	338 232	5,37	3 177 462	3 287 640	3,47
Cambodia	449 012	215 478	-52,01	2 409 650	1 563 208	-35,13
Brunei Darussalam	137 105	132 820	-3,13	1 204 995	1 035 019	-14,11
Lao People'S Dem. Rep.	111 343	152 982	37,40	721 445	869 615	20,54
Nepal	16 419	26 087	58,88	64 944	113 428	74,65
Viet Nam	2 371 291	1 894 281	-20,12	21 081 958	15 563 294	-26,18
Maldives	13 830	25 673	85,63	92 052	84 006	-8,74
India	731 281	634 579	-13,22	5 449 556	4 389 759	-19,45
Pakistan	103 515	217 276	109,90	1 047 201	1 997 880	90,78
Bangladesh	2 711 905	2 388 819	-11,91	16 642 478	14 751 710	-11,36
Sri Lanka	702 940	689 675	-1,89	4 156 350	3 831 804	-7,81
Afghanistan	10 911	0	-100,00	44 104	0	-100,00
Iraq	34 194	64 025	87,24	191 188	913 753	377,93
Iran (Islamic Republic Of)	271 874	120 981	-55,50	3 230 190	1 466 283	-54,61
Saudi Arabia	3 344 711	3 414 470	2,09	26 705 490	23 743 535	-11,09
Israel	745 449	548 864	-26,37	2 963 729	1 811 430	-38,88
Kuwait	624 150	437 668	-29,88	5 453 544	3 714 637	-31,89
Jordan	196 099	78 796	-59,82	2 633 518	512 803	-80,53
Lebanon	279 206	239 356	-14,27	2 568 410	1 435 272	-44,12
Yemen	51 550	146 797	184,77	366 397	1 051 966	187,11
Oman	117 814	233 473	98,17	1 046 625	1 517 842	45,02
Syria Arab Republic	78 545	23 033	-70,67	581 861	187 928	-67,70
Turkey	40 070 422	24 235 764	-39,52	136 737 137	123 108 988	-9,97
United Arab Emirates	16 213 977	18 490 132	14,04	142 819 201	146 392 875	2,50
Qatar	79 295	142 588	79,82	481 311	1 054 171	119,02
Bahrain	139 507	224 170	60,69	1 004 676	1 667 976	66,02
Cyprus	4 993	4 247	-14,94	47 939	37 179	-22,44
Egypt	492 173	475 423	-3,40	2 738 177	2 489 040	-9,10
Libyan Arab Jamahiriya	75 367	13 356	-82,28	529 582	81 476	-84,61
Morocco	12 512	36 979	195,54	90 817	285 148	213,98
Tunisia	99 329	120 993	21,81	724 232	718 452	-0,80
Sudan	330 040	333 829	1,15	2 490 005	2 307 002	-7,35
Ethiopia	61 023	93 067	52,51	390 093	564 690	44,76
Tanzania, United Rep. Of	257 595	239 454	-7,04	1 669 074	1 529 606	-8,36
Madagascar	8 055	13	-99,84	2 071	243	-88,28
Somalia	356 093	289 662	-18,66	2 728 332	2 156 545	-20,96
Kenya	422 470	635 585	50,44	3 522 330	5 544 846	57,42
Reunion	329	4 122	1 152,89	5 267	14 016	166,12
Mozambique	12	30	150,00	42	3 159	7 420,40
Togo	24	16 543	68 829,17	156	76 102	48 683,19
Ghana	244 915	170 281	-30,47	1 354 145	861 667	-36,37
Angola	0	135	-	0	570	-
Congo	2 558	2 188	-14,46	2 318	1 443	-37,73
Cameroon	46 469	43 602	-6,17	266 391	268 760	0,89
Nigeria	11 277	93 443	728,62	7 029	84 196	1 097,84
Gabon	2 002	1 438	-28,17	6 096	3 270	-46,36
Cote D'Ivoire	19 901	0	-100,00	171 875	0	-100,00
Senegal	3 924	6 984	77,97	2 700	5 264	94,96
Mauritania	16 146	65 581	306,18	183 182	609 604	232,79
Benin	0	8 243	-	0	32 321	-
Seychelles	2	35	1 650,00	24	4 016	16 632,08
Uganda	12 411	0	-100,00	41 098	0	-100,00
Djibouti	45 136	51 862	14,90	278 741	334 993	20,18
South Africa	516 190	402 657	-21,99	5 914 392	3 302 055	-44,17
Zimbabwe	101 961	58 449	-42,67	573 691	345 067	-39,85
Mauritius	14 924	25 151	68,53	125 892	135 661	7,76
Australia	756 027	675 579	-10,64	5 744 588	5 100 773	-11,21
New Zealand	193 294	148 189	-23,34	1 598 261	1 303 507	-18,44
Micronesia, Fed. States Of	10 349	10 745	3,83	95 609	97 530	2,01
Guam	0	60	-	0	263	-
New Caledonia	127	470	270,08	3 719	4 503	21,05
Northern Mariana Islands	16	0	-100,00	35	0	-100,00

**TABEL 6. PERKEMBANGAN EKSPOR INDONESIA MENURUT KOMODITI DAN NEGARA TUJUAN
JANUARI-JULI 2015 DAN 2016**

KOMODITI / NEGARA TUJUAN	BERAT BERSIH (KG)		PERUB	NILAI FOB (US \$)		PERUB
	JAN-JUL 2015	JAN-JUL 2016	%	JAN-JUL 2015	JAN-JUL 2016	%
(1)	(2)	(3)	(4)	(5)	(6)	(7)
Vanuatu	88	154	75,00	2 125	2 341	10,17
Wallis And Futuna Islands	103	0	-100,00	2 052	0	-100,00
Cook Islands	420	248	-40,95	1 905	1 102	-42,13
Fiji	71 435	59 189	-17,14	769 972	776 237	0,81
Marshall Islands	0	3	-	0	186	-
Tonga	215	80	-62,79	2 041	343	-83,20
Tuvalu	0	10 642	-	0	34 022	-
East Timor	9 149	15 949	74,32	11 296	17 823	57,79
United States	3 259 043	2 556 176	-21,57	30 793 668	26 979 688	-12,39
Canada	563 058	409 520	-27,27	5 536 922	3 638 712	-34,28
Mexico	523 920	574 992	9,75	5 943 414	5 842 234	-1,70
Guatemala	81 491	0	-100,00	235 006	0	-100,00
Honduras	0	3 513	-	0	379 765	-
Nicaragua	2 556	0	-100,00	15 878	0	-100,00
Panama	114 946	117 146	1,91	1 055 773	788 304	-25,33
Suriname	696	30 930	4 343,94	11 574	60 673	424,22
Chile	131 137	186 421	42,16	683 418	916 613	34,12
Argentina	87 640	80 709	-7,91	585 133	522 950	-10,63
Brazil	503 356	250 159	-50,30	3 510 489	1 543 674	-56,03
Colombia	366 750	290 270	-20,85	2 192 425	1 767 945	-19,36
Uruguay	12 609	6	-99,95	51 491	342	-99,34
Paraguay	9 967	2	-99,98	75 235	114	-99,85
Ecuador	89 594	11 725	-86,91	664 705	86 323	-87,01
Peru	195 796	185 200	-5,41	1 207 846	1 306 299	8,15
Jamaica	150	10 005	6 569,93	423	38 792	9 070,69
Puerto Rico	0	12 196	-	0	55 107	-
Dominican Republic	34 684	41 313	19,11	245 229	295 058	20,32
El Salvador	40 412	7 369	-81,77	222 403	40 175	-81,94
Costa Rica	28	495	1 667,86	166	546	228,79
Haiti	46 346	33 750	-27,18	224 864	174 561	-22,37
Barbados	0	15	-	0	83	-
Antigua And Barbuda	0	1 030	-	0	15 520	-
Aruba	0	7	-	0	53	-
French Polynesia	897	2 382	165,55	19 070	30 903	62,05
Grenada	0	12 466	-	0	81 438	-
Martinique	220	74	-66,36	773	278	-64,07
Netherlands Antilles	1 477	116	-92,15	8 966	872	-90,28
Guadeloupe	752	0	-100,00	585	0	-100,00
Saint Kitts And Nevis	312	72	-76,92	7 494	3 062	-59,15
United Kingdom	346 166	272 051	-21,41	2 610 712	2 489 146	-4,66
Netherlands	3 467 700	1 391 982	-59,86	11 862 133	7 960 944	-32,89
France	16 690	80 133	380,13	164 097	258 431	57,49
Germany, Fed. Rep. Of	1 921 799	1 558 258	-18,92	10 619 884	8 449 262	-20,44
Austria	1 037	51	-95,13	14 924	233	-98,44
Belgium	2 853 873	3 143 109	10,13	10 355 606	10 296 222	-0,57
Switzerland	4 350	828	-80,97	52 363	6 501	-87,59
Luxembourg	0	13	-	0	223	-
Denmark	99 545	58 665	-41,07	821 437	555 194	-32,41
Norway	0	335	-	0	943	-
Sweden	112 633	8 476	-92,47	464 073	84 837	-81,72
Finland	25 428	8 159	-67,92	167 479	61 448	-63,31
Italy	3 196 911	3 350 778	4,81	12 300 909	11 117 719	-9,62
Spain	1 323 082	1 195 958	-9,61	7 057 078	6 712 583	-4,88
Portugal	680 632	863 302	26,84	2 880 929	3 666 536	27,27
Greece	138 794	203 577	46,68	931 527	1 280 674	37,48
Hungary	60 412	48 787	-19,24	743 886	640 346	-13,92
Poland	393 540	408 251	3,74	3 673 778	3 410 993	-7,15
Romania	4 506	2 770	-38,53	33 505	25 854	-22,83
Bulgaria	7 235	8 211	13,50	96 815	88 011	-9,09
Tajikistan	22 842	0	-100,00	37 265	0	-100,00
Ukraine	8 494	7 910	-6,87	78 357	74 466	-4,97
Uzbekistan	13 630	0	-100,00	71 795	0	-100,00
Lithuania	449	0	-100,00	5 613	0	-100,00
Latvia	25 193	7 041	-72,05	128 982	31 543	-75,54
Estonia	0	4 610	-	0	27 396	-
Malta	3 630	813	-77,60	24 909	5 476	-78,02
Slovakia	1 174	0	-100,00	8 863	0	-100,00
Slovenia	18 920	22 228	17,48	221 414	222 208	0,36
Czech Republic	1 857	5 599	201,51	11 766	26 121	122,01
Russia Federation	126	75 448	59 779,18	2 786	304 573	10 832,25
Montenegro	23 063	0	-100,00	130 276	0	-100,00
SERAT STAPEL BUATAN	212 809 272	179 032 363	-15,87	272 510 801	227 743 660	-16,43
Japan	5 367 796	8 954 918	66,83	6 840 736	12 521 252	83,04
Hong Kong	626 009	0	-100,00	340 484	0	-100,00
Korea, Republic Of	3 746 070	2 886 343	-22,95	4 827 520	4 190 269	-13,20
Taiwan	7 797 801	6 776 336	-13,10	9 060 428	8 492 182	-6,27
China	20 079 556	6 834 169	-65,96	25 675 191	8 743 089	-65,95
Thailand	10 350 192	7 041 080	-31,97	13 124 542	8 279 786	-36,91
Singapore	44 134	118 911	169,43	64 302	152 688	137,45
Philippines	0	373 123	-	0	374 404	-
Malaysia	2 310 762	1 786 937	-22,67	2 627 263	1 780 477	-32,23
Myanmar	0	124	-	0	269	-
Nepal	299 512	0	-100,00	86 689	0	-100,00
Viet Nam	5 210 436	12 591 147	141,65	5 990 326	11 911 469	98,85
Maldives	0	75	-	0	1 275	-
India	19 710 788	17 670 412	-10,35	24 125 761	24 612 415	2,02
Pakistan	20 021 500	18 615 501	-7,02	30 076 831	27 778 366	-7,64

**TABEL 6. PERKEMBANGAN EKSPOR INDONESIA MENURUT KOMODITI DAN NEGARA TUJUAN
JANUARI-JULI 2015 DAN 2016**

KOMODITI / NEGARA TUJUAN	BERAT BERSIH (KG)		PERUB	NILAI FOB (US \$)		PERUB
	JAN-JUL 2015	JAN-JUL 2016	%	JAN-JUL 2015	JAN-JUL 2016	%
(1)	(2)	(3)	(4)	(5)	(6)	(7)
Bangladesh	25 621 536	19 986 214	-21,99	27 070 910	23 318 621	-13,86
Sri Lanka	10 393	0	-100,00	13 718	0	-100,00
Iran (Islamic Republic Of)	2 723 340	1 497 113	-45,03	3 126 941	2 578 599	-17,54
Saudi Arabia	294 351	290 426	-1,33	327 948	261 900	-20,14
Israel	1 942 514	1 827 075	-5,94	2 975 653	2 360 404	-20,68
Jordan	393 061	0	-100,00	395 884	0	-100,00
Lebanon	86 279	97 510	13,02	107 076	160 677	50,06
Turkey	36 947 779	21 068 445	-42,98	54 531 616	33 771 370	-38,07
United Arab Emirates	1 936 780	0	-100,00	1 885 132	0	-100,00
Bahrain	0	12 000	-	0	13 144	-
Egypt	489 053	361 019	-26,18	719 870	508 192	-29,41
Morocco	411 052	0	-100,00	435 172	0	-100,00
Tanzania, United Rep. Of	20 288	0	-100,00	26 203	0	-100,00
Kenya	353 716	118 667	-66,45	490 066	108 916	-77,78
Ghana	0	82 922	-	0	91 150	-
Djibouti	160 548	72 902	-54,59	253 595	130 465	-48,55
South Africa	139 573	44 778	-67,92	273 803	125 638	-54,11
Malawi	0	326	-	0	3 435	-
Mauritius	978 264	734 446	-24,92	1 368 396	1 291 187	-5,64
Australia	2 507 687	2 412 445	-3,80	2 801 616	2 701 896	-3,56
New Zealand	643 747	702 907	9,19	648 573	635 867	-1,96
Palau	0	154	-	0	3 762	-
United States	10 576 219	11 617 745	9,85	14 980 730	14 106 548	-5,84
Canada	519 454	532 437	2,50	478 316	503 071	5,18
Mexico	54 315	777 904	1 332,21	80 391	876 926	990,83
Chile	319 704	596 311	86,52	721 744	1 254 122	73,76
Venezuela	42 000	0	-100,00	54 734	0	-100,00
Argentina	756 484	1 291 703	70,75	987 528	2 178 222	120,57
Brazil	3 553 598	4 735 520	33,26	4 700 132	6 295 010	33,93
Colombia	2 669 173	2 220 481	-16,81	3 049 774	2 084 663	-31,65
Ecuador	238 870	760 977	218,57	310 634	749 427	141,26
Peru	109 733	742 243	576,41	145 434	861 368	492,27
Costa Rica	40 964	700	-98,29	55 880	9 362	-83,25
United Kingdom	5 931 604	8 003 215	34,92	6 060 302	7 062 685	16,54
Netherlands	1 106 374	1 484 403	34,17	1 420 629	1 446 392	1,81
France	771 281	79 243	-89,73	1 233 241	131 428	-89,34
Germany, Fed. Rep. Of	4 528 640	4 278 462	-5,52	5 606 497	4 139 705	-26,16
Austria	1 422	205	-85,58	1 462	205	-85,98
Belgium	3 805 685	4 130 489	8,53	4 722 688	4 629 938	-1,96
Norway	0	10	-	0	8	-
Sweden	54	2 400	4 344,44	83	4 068	4 801,20
Italy	2 351 315	2 008 079	-14,60	2 595 640	1 933 066	-25,53
Spain	2 692 838	2 182 161	-18,96	3 129 258	2 007 918	-35,83
Portugal	26 400	22 103	-16,28	33 267	19 892	-40,20
Poland	682 700	291 864	-57,25	738 318	269 790	-63,46
Bulgaria	24 190	71 566	195,85	25 900	56 033	116,34
Lithuania	361 234	0	-100,00	450 499	0	-100,00
Estonia	87 293	243 717	179,19	93 378	220 680	136,33
Croatia	11 760	0	-100,00	12 361	0	-100,00
Russia Federation	321 451	0	-100,00	529 737	0	-100,00
SERAT/BENANG/STRIP FILAMEN BUATAN	141 200 957	133 665 503	-5,34	266 037 918	220 385 781	-17,16
Japan	11 076 909	11 006 549	-0,64	27 971 397	26 141 918	-6,54
Hong Kong	144 984	121 728	-16,04	473 774	481 494	1,63
Korea, Dem. People'S Rep.	0	7 040	-	0	34 242	-
Korea, Republic Of	10 818 700	5 971 353	-44,81	17 729 679	9 845 830	-44,47
Taiwan	4 857 393	6 366 775	31,07	7 673 838	7 242 576	-5,62
China	5 296 473	4 000 332	-24,47	7 410 230	5 589 692	-24,57
Thailand	9 673 859	10 498 903	8,53	24 908 969	22 487 471	-9,72
Singapore	16 349	196 549	1 102,21	513 056	526 718	2,66
Philippines	480 998	279 780	-41,83	1 531 544	751 624	-50,92
Malaysia	1 216 919	620 909	-48,98	3 612 795	1 798 495	-50,22
Myanmar	451	0	-100,00	7 320	0	-100,00
Cambodia	69 568	77 423	11,29	124 292	194 360	56,37
Brunei Darussalam	0	16	-	0	252	-
Viet Nam	14 145 596	13 498 471	-4,57	27 730 258	23 188 699	-16,38
Maldives	0	45	-	0	183	-
India	9 959 466	8 636 685	-13,28	16 090 382	11 293 911	-29,81
Pakistan	1 896 809	472 657	-75,08	3 071 437	707 073	-76,98
Bangladesh	2 678 521	2 839 142	6,00	6 752 677	6 822 590	1,04
Sri Lanka	104 221	69 384	-33,43	195 688	104 569	-46,56
Iran (Islamic Republic Of)	46 080	122 880	166,67	80 218	209 017	160,56
Saudi Arabia	287 816	46	-99,98	412 553	21 701	-94,74
Israel	44 709	23 265	-47,96	85 644	35 616	-58,41
Jordan	56 000	123 840	121,14	133 840	137 886	3,02
Lebanon	2 505	0	-100,00	10 181	0	-100,00
Syria Arab Republic	252 545	178 115	-29,47	295 584	212 600	-28,07
Turkey	22 456 514	25 978 053	15,68	38 799 958	37 689 543	-2,86
United Arab Emirates	69 964	19 084	-72,72	94 554	50 209	-46,90
Egypt	8 069 317	7 398 309	-8,32	14 445 695	11 770 386	-18,52
Morocco	71 029	162 557	128,86	100 151	417 042	316,41
Tunisia	70 436	17 340	-75,38	141 717	28 499	-79,89
Kenya	186 982	67 906	-63,68	252 682	74 998	-70,32
Botswana	10 800	0	-100,00	24 305	0	-100,00
Nigeria	0	21 856	-	0	46 782	-
Djibouti	159 960	108 000	-32,48	221 044	111 341	-49,63
Swaziland	66 628	71 206	6,87	143 281	149 566	4,39

**TABEL 6. PERKEMBANGAN EKSPOR INDONESIA MENURUT KOMODITI DAN NEGARA TUJUAN
JANUARI-JULI 2015 DAN 2016**

KOMODITI / NEGARA TUJUAN	BERAT BERSIH (KG)		PERUB	NILAI FOB (US \$)		PERUB
	JAN-JUL 2015	JAN-JUL 2016	%	JAN-JUL 2015	JAN-JUL 2016	%
(1)	(2)	(3)	(4)	(5)	(6)	(7)
South Africa	581 740	419 997	-27,80	1 243 315	726 334	-41,58
Australia	248 832	396 643	59,40	470 280	569 844	21,17
New Zealand	30 420	18 450	-39,35	61 730	40 070	-35,09
Marshall Islands	0	2	-	0	2	-
East Timor	0	5	-	0	4	-
United States	5 022 521	3 716 527	-26,00	9 121 054	5 651 040	-38,04
Canada	1 478 742	1 018 621	-31,12	2 548 461	1 546 751	-39,31
Mexico	3 220 283	2 294 354	-28,75	5 508 532	3 529 239	-35,93
Nicaragua	18 538	0	-100,00	46 021	0	-100,00
Chile	59 569	77 565	30,21	102 458	101 943	-0,50
Venezuela	213 252	202 148	-5,21	365 543	270 216	-26,08
Argentina	2 786 932	4 046 744	45,20	5 455 387	6 747 273	23,68
Brazil	8 696 597	8 814 662	1,36	14 956 702	12 061 264	-19,36
Colombia	312 274	68 787	-77,97	650 650	101 862	-84,34
Uruguay	23 589	45 320	92,12	31 668	60 729	91,77
Ecuador	56 571	28 277	-50,02	128 218	58 316	-54,52
Peru	405 508	713 853	76,04	969 351	1 494 121	54,14
El Salvador	0	180	-	0	576	-
United Kingdom	1 824 470	781 957	-57,14	2 777 146	1 097 233	-60,49
Netherlands	512 669	174 327	-66,00	982 467	303 020	-69,16
France	227 671	275 578	21,04	376 213	376 597	0,10
Germany, Fed. Rep. Of	2 269 311	2 346 844	3,42	4 138 969	3 696 291	-10,70
Austria	0	231	-	0	493	-
Belgium	1 942 061	1 622 001	-16,48	3 160 162	2 360 649	-25,30
Denmark	59 545	131 579	120,97	105 391	210 328	99,57
Sweden	142	0	-100,00	2 116	0	-100,00
Finland	691	0	-100,00	26 690	0	-100,00
Italy	3 607 137	3 419 299	-5,21	6 264 661	5 212 115	-16,80
Spain	1 036 872	688 467	-33,60	1 730 195	1 130 654	-34,65
Portugal	962 162	1 172 283	21,84	1 543 929	1 659 463	7,48
Greece	41 798	95 653	128,84	68 151	153 391	125,08
Hungary	928	595	-35,84	20 201	11 954	-40,83
Poland	341 048	516 922	51,57	589 787	740 615	25,57
Romania	203 459	354 624	74,30	409 827	543 094	32,52
Bulgaria	556 996	936 144	68,07	856 391	1 312 097	53,21
Lithuania	0	7	-	0	6	-
Latvia	151	0	-100,00	3 430	0	-100,00
Slovenia	18 790	88 979	373,55	37 770	144 247	281,91
Czech Republic	1 191	2 658	123,14	15 644	15 568	-0,48
Russia Federation	149 996	239 026	59,35	230 666	291 501	26,37
KAIN RAJUTAN	13 123 905	9 586 499	-26,95	81 427 737	57 432 287	-29,47
Japan	379 582	378 280	-0,34	1 749 178	1 693 786	-3,17
Hong Kong	189 258	77 742	-58,92	2 984 446	1 094 076	-63,34
Korea, Republic Of	741 765	776 132	4,63	5 201 091	3 873 765	-25,52
Taiwan	48 883	14 342	-70,66	337 181	104 220	-69,09
China	245 825	205 008	-16,60	1 673 502	1 727 981	3,26
Thailand	1 214 895	1 005 505	-17,24	6 857 280	5 456 040	-20,43
Singapore	540 732	234 834	-56,57	2 898 322	937 891	-67,64
Philippines	290 163	353 962	21,99	3 525 276	2 280 067	-35,32
Malaysia	699 900	203 622	-70,91	5 017 612	1 221 874	-75,65
Myanmar	51 619	145 431	181,74	297 675	1 224 120	311,23
Cambodia	1 106 007	534 896	-51,64	7 050 678	3 319 644	-52,92
Brunei Darussalam	5 015	8	-99,84	58 863	38	-99,94
Lao People'S Dem. Rep.	272 349	135 084	-50,40	1 429 878	734 089	-48,66
Nepal	0	738	-	0	1 475	-
Viet Nam	3 035 904	1 822 608	-39,96	21 652 456	14 555 097	-32,78
Maldives	899	89	-90,14	6 759	630	-90,68
India	5 420	6 217	14,70	46 190	56 365	22,03
Pakistan	12 238	3 589	-70,68	98 465	11 927	-87,89
Bangladesh	477 327	215 540	-54,84	2 850 495	1 512 079	-46,95
Sri Lanka	529 096	277 762	-47,50	3 009 306	2 059 232	-31,57
Saudi Arabia	14 821	12 264	-17,25	146 709	106 054	-27,71
Israel	0	40	-	0	20	-
Kuwait	0	31 006	-	0	190 438	-
Jordan	3 429	55 276	1 512,03	9 702	477 744	4 824,18
Lebanon	3 376	2 872	-14,94	111 360	36 437	-67,28
Yemen	300	0	-100,00	900	0	-100,00
Oman	3 720	0	-100,00	15 263	0	-100,00
Turkey	0	21 804	-	0	292 267	-
United Arab Emirates	101 804	92 075	-9,56	873 800	843 970	-3,41
Egypt	7 333	15 881	116,57	31 251	63 679	103,77
Tanzania, United Rep. Of	0	8 348	-	0	10 430	-
Madagascar	0	55 030	-	0	379 586	-
South Africa	38 968	23 228	-40,39	313 386	171 784	-45,18
Mauritius	13 667	34 409	151,77	63 697	114 348	79,52
Australia	188 112	98 897	-47,43	1 160 611	732 909	-36,85
New Zealand	37 426	60 958	62,88	232 114	350 245	50,89
Fiji	15 636	52 819	237,81	71 594	244 678	241,76
East Timor	35 038	993	-97,17	26 375	5 933	-77,50
United States	293 962	682 078	132,03	1 495 513	3 273 131	118,86
Canada	2	316	15 713,00	17	3 593	21 033,71
Mexico	8 802	6 213	-29,41	52 948	29 684	-43,94
Guatemala	8 339	0	-100,00	64 714	0	-100,00
Honduras	25 380	35 895	41,43	296 303	426 887	44,07
Suriname	1 737	1 304	-24,93	12 893	7 417	-42,47
Chile	1 173	4 768	306,48	14 376	30 234	110,31
Brazil	30 232	9 570	-68,35	463 640	89 500	-80,70

**TABEL 6. PERKEMBANGAN EKSPOR INDONESIA MENURUT KOMODITI DAN NEGARA TUJUAN
JANUARI-JULI 2015 DAN 2016**

KOMODITI / NEGARA TUJUAN	BERAT BERSIH (KG)		PERUB	NILAI FOB (US \$)		PERUB
	JAN-JUL 2015	JAN-JUL 2016	%	JAN-JUL 2015	JAN-JUL 2016	%
(1)	(2)	(3)	(4)	(5)	(6)	(7)
Colombia	107 815	50 363	-53,29	565 308	275 381	-51,29
Uruguay	1 170	267	-77,17	6 502	96	-98,52
Paraguay	21 913	0	-100,00	132 036	0	-100,00
Ecuador	11 142	1 071	-90,39	122 025	9 470	-92,24
Peru	65 582	4 999	-92,38	308 051	38 902	-87,37
Jamaica	0	52	-	0	537	-
Belize	880	0	-100,00	7 282	0	-100,00
Dominican Republic	8	2 230	27 775,00	20	12 432	62 061,60
Antigua And Barbuda	10	258	2 475,00	425	923	117,24
United Kingdom	2 085	6 600	216,56	53 158	74 927	40,95
Netherlands	79 538	94 268	18,52	197 908	277 161	40,05
France	428	1 837	329,25	3 618	8 189	126,34
Germany, Fed. Rep. Of	60 509	480 901	694,76	222 877	1 587 022	612,06
Austria	171	0	-100,00	14 830	0	-100,00
Belgium	461 204	377 042	-18,25	1 534 239	1 640 544	6,93
Switzerland	28	52	85,71	40	64	59,93
Denmark	2	0	-100,00	18	0	-100,00
Sweden	283	178	-37,28	3 664	1 684	-54,05
Finland	301	0	-100,00	3 539	0	-100,00
Italy	699 573	509 164	-27,22	3 040 226	2 478 865	-18,46
Spain	6 753	2 169	-67,88	112 798	40 795	-63,83
Portugal	0	12	-	0	347	-
Greece	2 121	3 152	48,63	27 207	34 470	26,70
Poland	3 178	5 382	69,34	45 813	79 012	72,47
Slovenia	156 487	0	-100,00	454 780	0	-100,00
Czech Republic	762 200	349 070	-54,20	2 366 404	1 126 104	-52,41
Russia Federation	390	0	-100,00	3 150	0	-100,00
KAIN SULAMAN/BORDIR	800 667	569 111	-28,92	35 967 971	25 527 596	-29,03
Japan	3 541	1 822	-48,55	138 051	52 326	-62,10
Hong Kong	16 188	2 587	-84,02	41 670	169 760	307,39
Korea, Republic Of	246	1	-99,59	1 580	2	-99,87
China	4 546	274	-93,96	310 634	52 494	-83,10
Thailand	80 515	44 076	-45,26	1 922 846	841 497	-56,24
Singapore	13 635	12 974	-4,85	109 486	78 064	-28,70
Malaysia	189 898	101 449	-46,58	20 426 047	14 367 696	-29,66
Myanmar	0	55	-	0	3 919	-
Cambodia	4 810	12 712	164,29	196 140	354 684	80,83
Brunei Darussalam	2 757	0	-100,00	50 577	0	-100,00
Viet Nam	676	419	-38,00	14 778	25 932	75,48
India	18 037	8 027	-55,50	325 147	96 928	-70,19
Bangladesh	0	10 789	-	0	677 778	-
Sri Lanka	8 689	5 326	-38,70	805 506	944 816	17,29
Saudi Arabia	6 930	34 043	391,24	341 658	331 086	-3,09
Kuwait	15 251	5 789	-62,05	614 296	602 532	-1,91
Lebanon	1 064	330	-68,98	11 249	8 361	-25,67
Yemen	11 323	4 676	-58,70	146 716	50 545	-65,55
Turkey	0	468	-	0	5 743	-
United Arab Emirates	194 411	108 571	-44,15	4 161 918	1 630 036	-60,83
Bahrain	0	1 198	-	0	21 145	-
Egypt	43 578	35 248	-19,11	2 543 640	1 607 148	-36,82
Algeria	3 464	3 593	3,72	97 133	86 877	-10,56
Cote D'Ivoire	631	0	-100,00	7 661	0	-100,00
South Africa	1 511	0	-100,00	28 100	0	-100,00
Mauritius	1 243	0	-100,00	22 812	0	-100,00
Australia	10 119	11 011	8,82	135 934	151 180	11,22
New Zealand	0	163	-	0	3 540	-
Fiji	8 844	0	-100,00	78 599	0	-100,00
East Timor	0	1 401	-	0	2 453	-
United States	24 581	1 586	-93,55	596 008	51 746	-91,32
Canada	0	305	-	0	5 810	-
Mexico	1 089	5 680	421,56	29 056	83 743	188,21
Guatemala	13 846	412	-97,03	988 945	9 447	-99,04
Nicaragua	1 873	0	-100,00	90 104	0	-100,00
Panama	18 283	9 128	-50,07	264 009	103 192	-60,91
Suriname	2 092	0	-100,00	30 985	0	-100,00
Chile	2 767	4 147	49,88	73 925	88 210	19,32
Brazil	59 629	35 400	-40,63	638 861	578 967	-9,38
Uruguay	482	0	-100,00	10 948	0	-100,00
Ecuador	0	4 562	-	0	89 199	-
Peru	1 668	0	-100,00	22 547	0	-100,00
Trinidad And Tobago	0	564	-	0	5 395	-
Belize	242	0	-100,00	5 861	0	-100,00
El Salvador	1 185	0	-100,00	16 420	0	-100,00
Costa Rica	0	130	-	0	3 461	-
Haiti	0	69 476	-	0	1 609 481	-
United Kingdom	654	188	-71,32	45 494	7 080	-84,44
Netherlands	2 394	1 016	-57,56	68 332	33 312	-51,25
France	0	6 700	-	0	259 338	-
Germany, Fed. Rep. Of	7 958	2 762	-65,29	130 023	28 953	-77,73
Belgium	2	95	4 659,00	2	14 835	741 630,50
Finland	726	0	-100,00	9 190	0	-100,00
Italy	14 297	4 326	-69,74	305 319	90 407	-70,39
Spain	1 318	889	-32,59	27 287	17 305	-36,58
Portugal	533	1 854	247,84	18 026	55 502	207,90
Greece	0	4 189	-	0	81 760	-
Poland	210	5 110	2 333,23	16 606	89 066	436,35
Ukraine	2 786	32	-98,85	41 029	1 652	-95,97

**TABEL 6. PERKEMBANGAN EKSPOR INDONESIA MENURUT KOMODITI DAN NEGARA TUJUAN
JANUARI-JULI 2015 DAN 2016**

KOMODITI / NEGARA TUJUAN	BERAT BERSIH (KG)		PERUB	NILAI FOB (US \$)		PERUB
	JAN-JUL 2015	JAN-JUL 2016	%	JAN-JUL 2015	JAN-JUL 2016	%
(1)	(2)	(3)	(4)	(5)	(6)	(7)
Latvia	49	23	-53,67	3 767	511	-86,45
Czech Republic	96	0	-100,00	3 049	0	-100,00
Russia Federation	0	3 536	-	0	52 682	-
SERAT TEKSTIL	38 844 231	42 043 291	8,24	27 843 418	28 891 392	3,76
Japan	1 392 939	3 181 838	128,43	1 988 989	2 249 539	13,10
Hong Kong	309 151	64 152	-79,25	630 491	82 971	-86,84
Korea, Republic Of	51 165	1 495 980	2 823,84	115 318	2 379 795	1 963,68
Taiwan	3 917 683	3 654 892	-6,71	3 710 902	3 129 739	-15,66
China	25 779 255	25 040 522	-2,87	11 815 117	12 230 627	3,52
Papua New Guinea	33	0	-100,00	3	0	-100,00
Thailand	2 389 376	1 034 260	-56,71	3 533 314	1 259 888	-64,34
Singapore	17	56 592	332 795,29	65	48 905	75 137,72
Philippines	617 097	644 250	4,40	465 326	580 666	24,79
Malaysia	508 453	412 434	-18,88	255 112	314 359	23,22
Myanmar	21 652	48 657	124,72	456 314	131 594	-71,16
Cambodia	29 142	0	-100,00	632 100	0	-100,00
Brunei Darussalam	4 258	3 982	-6,49	19 792	24 329	22,92
Nepal	250	0	-100,00	768	0	-100,00
Viet Nam	1 418 430	1 546 367	9,02	1 063 541	1 159 303	9,00
India	733 666	899 488	22,60	458 028	805 967	75,96
Pakistan	0	42 720	-	0	40 370	-
Bangladesh	400	108 882	27 120,48	9 970	242 915	2 336,46
Saudi Arabia	5	199 292	3 985 741,00	55	324 185	592 884,60
Lebanon	0	18 000	-	0	5 400	-
Turkey	0	82 789	-	0	81 961	-
United Arab Emirates	17 726	36 879	108,05	336 684	6 874	-97,96
Bahrain	0	26 940	-	0	4 041	-
Morocco	0	46 500	-	0	22 553	-
Nigeria	9	0	-100,00	11	0	-100,00
Sierra Leone	0	11	-	0	181	-
South Africa	0	1 137	-	0	540	-
Australia	5 380	23 750	341,45	26 651	31 538	18,34
Guam	0	928	-	0	1 670	-
East Timor	3 157	981	-68,93	651	326	-49,88
United States	80 458	142 883	77,59	93 905	152 045	61,91
Canada	96	3 837	3 896,88	1 041	1 245	19,57
Mexico	0	158 358	-	0	209 514	-
Guatemala	0	58 346	-	0	56 012	-
Chile	176 658	206 004	16,61	306 634	329 265	7,38
Brazil	0	34	-	0	435	-
Colombia	110	0	-100,00	110	0	-100,00
Ecuador	0	19 000	-	0	25 340	-
Bahamas	2 500	0	-100,00	30 581	0	-100,00
Jamaica	0	259	-	0	1 056	-
Netherlands	724 085	1 049 575	44,95	801 750	827 149	3,17
France	450	17	-96,22	930	27	-97,13
Germany, Fed. Rep. Of	4 952	78 467	1 484,55	39 881	11 040	-72,32
Belgium	210	595 967	283 693,62	749	424 795	56 614,94
Switzerland	42	0	-100,00	189	0	-100,00
Denmark	0	1	-	0	1	-
Norway	0	1	-	0	1	-
Sweden	0	3	-	0	10	-
Finland	0	1	-	0	8	-
Italy	259 404	253 989	-2,09	405 000	416 912	2,94
Spain	620	482	-22,26	246	1 325	438,46
Portugal	0	80	-	0	279	-
Estonia	0	39 792	-	0	65 616	-
Slovenia	20 350	0	-100,00	2 910	0	-100,00
Russia Federation	375 052	763 974	103,70	640 290	1 209 080	88,83
SUTRA	72 290	39 296	-45,64	477 400	36 585	-92,34
Japan	0	280	-	0	3 645	-
Hong Kong	152	0	-100,00	3 403	0	-100,00
China	409	38 000	9 190,95	2 400	26 086	986,91
Thailand	65 030	0	-100,00	419 643	0	-100,00
Singapore	1 301	22	-98,31	9 132	40	-99,56
Malaysia	2	0	-100,00	3	0	-100,00
Cambodia	985	0	-100,00	985	0	-100,00
India	825	0	-100,00	2 100	0	-100,00
United Arab Emirates	5	0	-100,00	2	0	-100,00
South Africa	30	0	-100,00	3 500	0	-100,00
East Timor	1 604	260	-83,79	1 138	225	-80,23
United States	1 702	122	-92,82	31 543	2 386	-92,44
Canada	0	15	-	0	165	-
Suriname	226	0	-100,00	3 508	0	-100,00
Barbados	0	63	-	0	63	-
United Kingdom	0	23	-	0	103	-
Netherlands	0	509	-	0	3 817	-
France	2	0	-100,00	6	0	-100,00
Germany, Fed. Rep. Of	17	2	-87,65	37	54	47,18
BARANG TEKSTIL LAINNYA	88 847 704	90 498 340	1,86	386 896 290	381 498 478	-1,40
Japan	15 576 350	14 364 262	-7,78	74 364 986	74 238 525	-0,17
Hong Kong	321 721	649 356	101,84	5 407 806	7 627 642	41,05
Korea, Republic Of	4 051 882	4 918 886	21,40	20 785 708	29 004 547	39,54
Taiwan	1 225 118	1 641 478	33,99	6 557 836	8 424 216	28,46
China	7 998 191	7 834 883	-2,04	25 022 160	19 497 482	-22,08

**TABEL 6. PERKEMBANGAN EKSPOR INDONESIA MENURUT KOMODITI DAN NEGARA TUJUAN
JANUARI-JULI 2015 DAN 2016**

KOMODITI / NEGARA TUJUAN	BERAT BERSIH (KG)		PERUB	NILAI FOB (US \$)		PERUB
	JAN-JUL 2015	JAN-JUL 2016	%	JAN-JUL 2015	JAN-JUL 2016	%
(1)	(2)	(3)	(4)	(5)	(6)	(7)
Mongolia	5 880	0	-100,00	89 800	0	-100,00
Macau	6 210	0	-100,00	42 623	0	-100,00
Papua New Guinea	32 708	313 627	858,87	109 633	167 894	53,14
Thailand	1 812 845	3 225 225	77,91	10 189 053	11 953 090	17,31
Singapore	1 740 178	2 540 840	46,01	11 878 943	10 906 050	-8,19
Philippines	1 140 462	1 284 448	12,63	2 650 881	3 378 834	27,46
Malaysia	5 261 814	4 972 249	-5,50	17 147 721	11 373 268	-33,67
Myanmar	573 699	803 663	40,08	2 370 764	2 021 277	-14,74
Cambodia	414 434	208 519	-49,69	5 309 355	1 960 517	-63,07
Brunei Darussalam	75 471	109 782	45,46	179 734	292 318	62,64
Lao People'S Dem. Rep.	270	612	126,82	4 870	7 918	62,59
Nepal	183 136	481 210	162,76	418 539	991 809	136,97
Viet Nam	2 188 018	2 352 292	7,51	9 492 887	13 412 274	41,29
Maldives	20 985	75 340	259,02	116 375	494 839	325,21
India	7 395 548	6 268 711	-15,24	23 519 775	23 815 999	1,26
Pakistan	81 489	243 632	198,98	587 581	131 478	-77,62
Bangladesh	846 211	961 909	13,67	2 366 391	1 845 408	-22,02
Sri Lanka	388 648	292 495	-24,74	4 112 856	3 404 125	-17,23
Afghanistan	0	560	-	0	380	-
Iraq	97 753	125 824	28,72	273 606	284 794	4,09
Iran (Islamic Republic Of)	21 030	10 978	-47,80	122 733	49 659	-59,54
Saudi Arabia	385 281	437 349	13,51	3 355 833	3 068 438	-8,56
Israel	323 181	404 880	25,28	641 744	711 929	10,94
Kuwait	69 596	326 382	368,97	547 117	2 287 111	318,03
Jordan	0	51 800	-	0	490 100	-
Lebanon	13 516	837	-93,81	31 137	15 371	-50,63
Yemen	11 363	15 781	38,88	105 879	14 333	-86,46
Oman	12 537	104 906	736,77	104 752	788 575	652,80
Turkey	1 168 741	693 176	-40,69	6 786 693	4 320 887	-36,33
United Arab Emirates	1 692 387	2 284 276	34,97	17 742 200	19 983 256	12,63
Qatar	164	2 972	1 712,20	2 717	3 813	40,33
Bahrain	1 392	7 416	432,72	5 451	63 469	1 064,42
Cyprus	133	652	390,23	60	187	210,97
Egypt	35 452	67 499	90,40	412 091	579 001	40,50
Libyan Arab Jamahiriya	22 630	0	-100,00	177 759	0	-100,00
Morocco	174 301	268 180	53,86	1 179 916	1 742 540	47,68
Tunisia	104 147	209 088	100,76	155 068	276 805	78,51
Algeria	101 250	244 451	141,43	377 934	489 248	29,45
Sudan	867	0	-100,00	4 114	0	-100,00
Tanzania, United Rep. Of	28 001	60 286	115,30	42 182	82 696	96,05
Madagascar	3 064	1 422	-53,59	791	2 609	229,77
Somalia	209 373	229 888	9,80	2 424 526	3 086 169	27,29
Kenya	67 855	386 812	470,06	224 033	942 145	320,54
Reunion	3 870	3 604	-6,88	33 881	31 500	-7,03
Mozambique	578	1 085	87,72	7 242	11 207	54,75
Togo	35 763	39 314	9,93	108 929	105 678	-2,98
Ghana	27 549	54 286	97,05	162 409	191 161	17,70
Guinea	11 140	890	-92,01	64 612	1 932	-97,01
Angola	26 211	13 709	-47,70	60 185	25 130	-58,25
Congo	346	221	-36,13	1 676	126	-92,50
Cameroon	168 302	162 053	-3,71	291 609	272 803	-6,45
Nigeria	60 710	10 704	-82,37	505 428	6 908	-98,63
Sierra Leone	75	0	-100,00	2 005	0	-100,00
Gabon	394	720	82,74	2 160	1 598	-26,01
Cote D'Ivoire	259 797	316 006	21,64	718 385	847 743	18,01
Senegal	268 228	140 964	-47,45	798 247	319 878	-59,93
Mauritania	124 877	73 331	-41,28	197 774	94 280	-52,33
Benin	0	200	-	0	300	-
Gambia	138	56	-59,42	625	450	-28,00
Seychelles	4 477	8 900	98,79	87 644	48 962	-44,14
Uganda	2 888	0	-100,00	31 882	0	-100,00
Central African Republic	13 126	0	-100,00	102 290	0	-100,00
Djibouti	8 947	41 114	359,53	60 461	266 415	340,64
South Africa	630 871	683 156	8,29	3 229 093	3 879 398	20,14
Zimbabwe	1 784	5 929	232,34	15 625	50 560	223,58
Burundi	0	200	-	0	2 800	-
Mauritius	53 074	15 581	-70,64	94 519	123 425	30,58
Mayotte	3 014	700	-76,78	10 824	799	-92,62
Democratic Rep. Of The Congo	18 399	0	-100,00	36 084	0	-100,00
Australia	4 564 423	3 410 459	-25,28	17 580 982	12 429 524	-29,30
New Zealand	447 528	326 083	-27,14	2 321 660	1 774 573	-23,56
Guam	283	529	86,79	1 708	1 035	-39,37
Palau	1 838	305	-83,41	18 538	6 364	-65,67
New Caledonia	9 054	10 215	12,82	95 667	126 301	32,02
Northern Mariana Islands	1 004	192	-80,88	2 980	826	-72,30
Vanuatu	566	2 176	284,45	15 488	8 167	-47,27
Wallis And Futuna Islands	1 451	1 020	-29,70	12 931	8 413	-34,94
American Samoa	4	15	275,00	90	30	-67,08
Cook Islands	4 771	1 435	-69,92	32 816	32 106	-2,16
Fiji	8 906	4 390	-50,71	30 081	32 519	8,11
Kiribati	5 749	0	-100,00	2 730	0	-100,00
Tonga	280	435	55,36	4 171	11 736	181,37
East Timor	758 251	610 786	-19,45	404 222	486 764	20,42
Antartica	0	5 205	-	0	1 326	-
United States	10 324 149	11 125 650	7,76	36 104 913	35 496 336	-1,69
Canada	1 301 724	780 897	-40,01	3 742 717	2 367 542	-36,74
Mexico	612 832	313 597	-48,83	3 505 457	852 645	-75,68
Guatemala	233	5	-97,94	35 569	2 278	-93,60

**TABEL 6. PERKEMBANGAN EKSPOR INDONESIA MENURUT KOMODITI DAN NEGARA TUJUAN
JANUARI-JULI 2015 DAN 2016**

KOMODITI / NEGARA TUJUAN	BERAT BERSIH (KG)		PERUB	NILAI FOB (US \$)		PERUB
	JAN-JUL 2015	JAN-JUL 2016	%	JAN-JUL 2015	JAN-JUL 2016	%
(1)	(2)	(3)	(4)	(5)	(6)	(7)
Honduras	15 206	158	-98,96	260 695	3 091	-98,81
Panama	103 520	52 654	-49,14	152 624	58 913	-61,40
Cuba	57 110	28 540	-50,03	118 312	57 839	-51,11
Suriname	89 541	61 075	-31,79	181 337	88 333	-51,29
Chile	10 067	42 141	318,60	137 663	327 577	137,96
Venezuela	0	163	-	0	2 500	-
Argentina	10 069	136	-98,65	54 405	1 200	-97,79
Brazil	357 384	843 363	135,98	2 348 477	3 690 077	57,13
Colombia	8 585	7 348	-14,41	22 989	5 582	-75,72
Bolivia	0	1	-	0	1	-
Uruguay	127 138	85 960	-32,39	316 743	208 732	-34,10
Paraguay	990	0	-100,00	3 599	0	-100,00
Ecuador	11	1 326	11 953,73	18	24 795	137 650,00
Peru	22 962	101	-99,56	149 205	347	-99,77
Guyana	53 680	45 227	-15,75	114 750	88 680	-22,72
Trinidad And Tobago	7 848	6 605	-15,84	17 324	21 494	24,07
Bahamas	11 122	200	-98,20	90 224	1 186	-98,69
Jamaica	248 278	129 735	-47,75	637 619	337 987	-46,99
Puerto Rico	30	247	723,33	1 144	2 110	84,40
Belize	0	685	-	0	1 640	-
Dominican Republic	72 922	34 934	-52,09	943 227	452 031	-52,08
El Salvador	52	1 682	3 133,88	859	38 193	4 346,22
Costa Rica	22 212	11 444	-48,48	116 189	99 461	-14,40
Barbados	25	15	-40,00	5 030	88	-98,26
Antigua And Barbuda	235	10 127	4 209,49	6 705	81 015	1 108,27
Bermuda	80	0	-100,00	1 304	0	-100,00
Cape Verde	222	26	-88,51	897	180	-79,95
Cayman Islands	285	0	-100,00	1 006	0	-100,00
Dominica	14 830	0	-100,00	155 816	0	-100,00
French Guiana	330	10	-96,97	3 895	24	-99,38
French Polynesia	23 427	6 933	-70,40	162 238	49 901	-69,24
Martinique	5 025	5 737	14,16	17 039	21 670	27,18
Netherlands Antilles	17 671	11 775	-33,36	41 519	36 720	-11,56
Saint Lucia	300	921	207,00	8 723	4 208	-51,76
Turks And Caicos Islands	275	30	-89,09	2 363	250	-89,42
Guadeloupe	5 357	1 555	-70,97	36 348	15 298	-57,91
Saint Kitts And Nevis	555	500	-9,91	11 595	9 140	-21,17
Virgin Islands (British)	487	616	26,49	3 505	1 794	-48,83
United Kingdom	1 322 989	1 005 429	-24,00	7 660 906	5 345 718	-30,22
Netherlands	989 255	1 747 478	76,65	3 070 030	4 872 953	58,73
France	462 115	377 928	-18,22	2 712 102	2 260 840	-16,64
Germany, Fed. Rep. Of	825 391	810 247	-1,83	7 276 341	6 740 234	-7,37
Austria	20 050	39 895	98,98	210 942	544 806	158,27
Belgium	2 640 021	2 014 330	-23,70	5 828 529	4 760 747	-18,32
Switzerland	176 698	16 529	-90,65	1 999 550	332 647	-83,36
Luxembourg	812	1 439	77,22	17 034	11 956	-29,81
Denmark	42 058	127 126	202,26	307 253	953 976	210,49
Norway	177 342	139 122	-21,55	1 879 299	1 566 497	-16,64
Sweden	332 844	347 721	4,47	3 141 790	2 879 509	-8,35
Finland	55 334	40 520	-26,77	580 528	331 390	-42,92
Ireland	210 104	78 630	-62,58	477 805	279 531	-41,50
Italy	1 299 923	1 113 044	-14,38	3 528 837	2 910 282	-17,53
Spain	821 717	903 014	9,89	2 843 991	2 808 061	-1,26
Portugal	87 134	80 610	-7,49	211 964	235 279	11,00
Greece	191 228	24 542	-87,17	1 102 679	189 747	-82,79
Hungary	501 982	192 252	-61,70	1 133 659	406 187	-64,17
Poland	94 524	633 490	570,19	587 123	2 176 064	270,63
Romania	357 528	249 597	-30,19	3 992 904	3 049 018	-23,64
Bulgaria	50	415	730,00	204	499	144,36
Albania	0	95	-	0	715	-
Azerbaijan	0	15	-	0	10	-
Belarus	50	34 003	67 906,40	4 000	621 363	15 434,07
Kyrgyzstan	29 450	29 450	0,00	106 875	106 400	-0,44
Ukraine	9 730	240 165	2 368,29	242 082	3 510 323	1 350,06
Uzbekistan	88 350	42 750	-51,61	319 200	155 216	-51,37
Lithuania	485 258	375 843	-22,55	958 073	632 360	-34,00
Latvia	9 420	32 226	242,11	45 792	102 151	123,08
Estonia	61	423	593,44	764	1 286	68,28
Georgia	65	25 989	39 863,60	309	63 670	20 535,81
Croatia	3 187	9 455	196,69	35 689	87 533	145,27
Bosnia And Herzegovina	0	4 848	-	0	45 208	-
Malta	29 561	45 992	55,58	54 378	67 100	23,40
Slovakia	223	91	-59,19	2 663	512	-80,77
Slovenia	270 484	224 761	-16,90	475 620	363 980	-23,47
Czech Republic	209 875	138 655	-33,93	370 191	208 387	-43,71
Russia Federation	158 095	311 154	96,81	1 533 507	2 986 864	94,77
Serbia	3 749	0	-100,00	71 703	0	-100,00
Montenegro	330	2 150	551,52	5 671	2 844	-49,85
PAKAIAN JADI (KONVEKSI) DARI TEKSTIL	219 873 072	213 661 416	-2,83	3 715 624 300	3 655 654 388	-1,61
Japan	16 587 695	17 586 679	6,02	313 155 544	329 785 097	5,31
Hong Kong	1 255 766	1 726 940	37,52	28 520 630	36 115 408	26,63
Korea, Dem. People'S Rep.	101	0	-100,00	2 799	0	-100,00
Korea, Republic Of	9 408 318	9 653 463	2,61	147 077 541	147 775 867	0,47
Taiwan	1 321 448	833 954	-36,89	22 603 109	15 141 911	-33,01
China	3 630 600	3 805 320	4,81	81 978 228	91 955 141	12,17
Mongolia	517	404	-21,88	14 191	8 934	-37,05

**TABEL 6. PERKEMBANGAN EKSPOR INDONESIA MENURUT KOMODITI DAN NEGARA TUJUAN
JANUARI-JULI 2015 DAN 2016**

KOMODITI / NEGARA TUJUAN	BERAT BERSIH (KG)		PERUB	NILAI FOB (US \$)		PERUB
	JAN-JUL 2015	JAN-JUL 2016	%	JAN-JUL 2015	JAN-JUL 2016	%
(1)	(2)	(3)	(4)	(5)	(6)	(7)
Macau	528	5 951	1 027,06	54 484	207 027	279,98
Papua New Guinea	117 901	86 963	-26,24	1 047 058	596 113	-43,07
Thailand	644 153	907 294	40,85	5 830 089	12 554 800	115,34
Singapore	2 134 498	1 998 003	-6,39	36 717 545	27 072 112	-26,27
Philippines	841 295	1 237 347	47,08	6 197 865	7 895 604	27,39
Malaysia	7 418 196	7 038 480	-5,12	74 332 884	69 784 658	-6,12
Myanmar	14 336	27 132	89,26	165 903	610 901	268,23
Cambodia	13 373	42 138	215,10	299 773	638 533	113,01
Brunei Darussalam	98 592	90 827	-7,88	818 719	684 313	-16,42
Lao People'S Dem. Rep.	293	794	170,99	6 023	470	-92,20
Nepal	157 256	399 151	153,82	698 787	1 243 521	77,95
Viet Nam	119 300	149 200	25,06	1 986 104	2 034 154	2,42
Maldives	6 444	6 203	-3,74	182 404	187 532	2,81
India	386 134	241 142	-37,55	2 659 373	3 143 498	18,20
Pakistan	167 646	53 818	-67,90	2 117 236	1 454 604	-31,30
Bangladesh	8 371	28 662	242,40	36 856	733 298	1 889,63
Sri Lanka	464 934	446 684	-3,93	1 542 156	1 514 207	-1,81
Iraq	72 106	452 925	528,14	705 146	3 838 073	444,29
Iran (Islamic Republic Of)	92 017	77 610	-15,66	794 582	894 439	12,57
Saudi Arabia	1 122 369	1 065 731	-5,05	11 193 044	13 360 145	19,36
Israel	109 807	143 457	30,64	2 391 848	4 004 560	67,43
Kuwait	487 810	314 443	-35,54	4 206 747	3 826 502	-9,04
Jordan	8 461	4 746	-43,91	43 406	61 452	41,57
Lebanon	46 261	8 972	-80,61	1 413 502	319 263	-77,41
Palestina	1 563	0	-100,00	62 776	0	-100,00
Yemen	142 614	145 294	1,88	817 415	1 016 772	24,39
Oman	14 871	51 926	249,18	290 952	716 299	146,19
Syria Arab Republic	23	24	2,57	1 718	1 663	-3,17
Turkey	339 917	301 970	-11,16	6 042 688	6 079 459	0,61
United Arab Emirates	7 455 882	5 652 378	-24,19	107 520 106	82 031 551	-23,71
Qatar	848	13 587	1 502,23	56 860	97 423	71,34
Bahrain	18 549	13 013	-29,84	260 222	118 821	-54,34
Cyprus	0	468	-	0	7 419	-
Egypt	640 975	540 587	-15,66	6 057 184	6 977 141	15,19
Libyan Arab Jamahiriya	34 033	25 076	-26,32	604 191	282 542	-53,24
Morocco	3 923	2 437	-37,87	115 605	38 423	-66,76
Tunisia	856	3 363	292,91	19 105	7 035	-63,18
Algeria	218 976	341 105	55,77	3 018 133	3 478 095	15,24
Sudan	766 554	401 464	-47,63	8 653 917	5 075 987	-41,34
Namibia	0	450	-	0	1 181	-
Ethiopia	0	72	-	0	60	-
Tanzania, United Rep. Of	1 566 910	1 687 461	7,69	1 072 142	2 241 130	109,03
Madagascar	113 798	129 075	13,42	21 685	124 505	474,15
Somalia	57 082	257 578	351,24	1 386 517	2 858 059	106,13
Kenya	236 772	213 086	-10,00	1 520 758	1 283 019	-15,63
Reunion	12 916	8 053	-37,65	227 576	102 949	-54,76
Mozambique	59 865	57 540	-3,88	175 204	178 169	1,69
Equatorial Guinea	0	66	-	0	855	-
Togo	2 109 202	2 006 274	-4,88	1 095 001	1 683 180	53,71
Ghana	31 647	52 658	66,39	232 764	258 693	11,14
Liberia	5 211	23 696	354,72	9 243	90 520	879,33
Guinea	675 856	600 170	-11,20	2 768 731	1 875 480	-32,26
Angola	119 499	81 350	-31,92	806 578	521 211	-35,38
Congo	395 128	372 242	-5,79	193 255	176 040	-8,91
Cameroon	265 857	246 521	-7,27	480 156	577 288	20,23
Nigeria	3 740 312	3 585 540	-4,14	5 508 497	4 964 589	-9,87
Gabon	17 210	15 528	-9,77	9 877	9 823	-0,55
Cote D'Ivoire	495 420	433 071	-12,59	257 805	257 452	-0,14
Senegal	1 843 978	1 980 959	7,43	1 434 111	1 616 073	12,69
Mauritania	113 413	68 802	-39,33	1 061 657	613 510	-42,21
Mali	175	0	-100,00	270	0	-100,00
Benin	26 984	1 000	-96,29	35 740	3 708	-89,62
Burkina Faso	104 885	0	-100,00	316 295	0	-100,00
Gambia	68 845	64 670	-6,06	294 292	227 930	-22,55
Seychelles	2 965	2 606	-12,12	15 324	19 359	26,33
Uganda	60 545	98 400	62,52	96 457	314 641	226,20
Djibouti	54 487	62 232	14,22	382 897	520 968	36,06
Swaziland	67	0	-100,00	1 269	0	-100,00
South Africa	424 743	469 960	10,65	7 293 340	7 417 918	1,71
Zimbabwe	0	8 793	-	0	12 945	-
Zambia	0	381	-	0	8 950	-
Comoros	0	136	-	0	730	-
Mauritius	41 188	36 149	-12,24	303 157	349 967	15,44
Rwanda	0	229	-	0	325	-
Mayotte	100	1 085	985,00	3 509	12 668	261,00
Democratic Rep. Of The Congo	34 278	118	-99,66	15 999	296	-98,15
Australia	2 602 767	3 438 624	32,11	73 309 140	85 617 496	16,79
New Zealand	161 168	251 687	56,16	5 458 880	7 524 955	37,85
Guam	4 159	4 910	18,06	66 997	65 600	-2,08
Palau	683	20	-97,07	140	893	537,86
New Caledonia	30 796	19 918	-35,32	514 170	360 294	-29,93
Northern Mariana Islands	391	0	-100,00	1 162	0	-100,00
Vanuatu	6 867	2 373	-65,44	89 374	28 901	-67,66
Wallis And Futuna Islands	539	170	-68,46	2 909	2 963	1,87
British Indian Ocean Territory	16	31	91,94	791	2 115	167,39
American Samoa	2	0	-100,00	17	0	-100,00
Cook Islands	3 501	4 183	19,48	46 453	47 870	3,05
Fiji	52 906	42 617	-19,45	665 420	472 628	-28,97

**TABEL 6. PERKEMBANGAN EKSPOR INDONESIA MENURUT KOMODITI DAN NEGARA TUJUAN
JANUARI-JULI 2015 DAN 2016**

KOMODITI / NEGARA TUJUAN	BERAT BERSIH (KG)		PERUB	NILAI FOB (US \$)		PERUB
	JAN-JUL 2015	JAN-JUL 2016	%	JAN-JUL 2015	JAN-JUL 2016	%
(1)	(2)	(3)	(4)	(5)	(6)	(7)
Kiribati	2 317	1 860	-19,72	24 111	3 121	-87,06
Marshall Islands	0	257	-	0	2 706	-
East Timor	316 246	282 088	-10,80	611 555	641 971	4,97
United States	112 881 125	105 771 868	-6,30	1 859 432 066	1 817 702 356	-2,24
Canada	3 792 203	4 307 594	13,59	85 777 565	89 180 339	3,97
Mexico	974 860	900 020	-7,68	19 262 675	18 198 136	-5,53
Guatemala	1 198	5 826	386,27	31 946	16 143	-49,47
Honduras	256	24	-90,81	1 704	116	-93,20
Nicaragua	6 899	46	-99,33	15 181	192	-98,73
Panama	210 673	172 943	-17,91	4 900 293	3 886 591	-20,69
Cuba	0	495	-	0	2 426	-
Suriname	5 654	1 939	-65,71	64 455	28 500	-55,78
Chile	344 936	376 624	9,19	7 919 961	8 876 282	12,07
Venezuela	41 528	17 090	-58,85	406 161	55 913	-86,23
Argentina	152 187	115 210	-24,30	4 642 244	3 839 144	-17,30
Brazil	781 450	446 803	-42,82	14 729 243	8 107 164	-44,96
Colombia	98 987	72 056	-27,21	2 290 345	1 980 063	-13,55
Bolivia	4 657	3 353	-28,00	86 833	56 864	-34,51
Uruguay	16 150	14 079	-12,83	423 249	399 821	-5,54
Paraguay	3 560	2 844	-20,13	103 496	89 241	-13,77
Ecuador	531	830	56,40	21 449	10 778	-49,75
Peru	151 773	136 528	-10,04	3 024 847	2 847 709	-5,86
Guyana	59	0	-100,00	345	0	-100,00
Trinidad And Tobago	0	18 761	-	0	212 133	-
Bahamas	2 929	668	-77,19	14 215	4 876	-65,70
Jamaica	3 640	2 431	-33,22	70 130	86 133	22,82
Puerto Rico	45 849	71 445	55,83	757 252	1 006 509	32,92
Belize	0	995	-	0	6 716	-
Dominican Republic	1 476	9 811	564,67	32 053	123 408	285,02
El Salvador	1 021	3 047	198,42	40 098	124 350	210,12
Costa Rica	11 706	8 744	-25,30	129 983	124 959	-3,87
Haiti	0	17 604	-	0	404 466	-
Barbados	95	286	201,05	1 604	7 514	368,48
Antigua And Barbuda	1 075	13 589	1 164,12	25 425	113 032	344,57
Bermuda	1 175	2 512	113,79	40 817	30 456	-25,38
Cape Verde	1 047	161	-84,62	10 377	2 347	-77,39
French Guiana	288	20	-93,06	6 831	212	-96,90
French Polynesia	25 884	32 014	23,68	321 637	480 774	49,48
Martinique	3 227	4 608	42,80	48 972	43 589	-10,99
Netherlands Antilles	33 573	3 722	-88,91	407 629	182 594	-55,21
Saint Lucia	100	563	463,00	450	11 124	2 371,89
Turks And Caicos Islands	0	234	-	0	5 814	-
Guadeloupe	7 969	7 466	-6,32	93 789	58 632	-37,48
Saint Kitts And Nevis	784	592	-24,49	31 281	33 692	7,71
Virgin Islands (British)	50	214	328,00	252	5 742	2 178,66
U.S. Virgin Islands	0	130	-	0	1 044	-
United Kingdom	4 347 713	4 361 533	0,32	110 096 971	105 124 552	-4,52
Netherlands	2 133 901	1 906 916	-10,64	59 103 016	53 732 570	-9,09
France	1 200 812	1 082 445	-9,86	40 170 474	33 007 854	-17,83
Germany, Fed. Rep. Of	9 005 442	9 226 691	2,46	235 778 736	233 707 530	-0,88
Austria	79 950	102 092	27,69	3 186 934	4 326 662	35,76
Belgium	3 429 913	3 810 060	11,08	87 019 923	95 521 432	9,77
Switzerland	280 222	358 336	27,88	6 912 808	7 254 672	4,95
Luxembourg	21 361	2 431	-88,62	252 183	22 077	-91,25
Monaco	367	96	-73,78	26 951	2 993	-88,90
Denmark	229 130	276 865	20,83	5 371 575	5 836 650	8,66
Norway	230 372	267 442	16,09	5 680 533	5 265 934	-7,30
Sweden	769 413	729 153	-5,23	15 622 945	14 071 053	-9,93
Finland	18 679	25 865	38,47	495 869	485 126	-2,17
Ireland	245 570	228 944	-6,77	4 681 383	4 718 856	0,80
Italy	1 953 939	1 360 800	-30,36	58 033 305	39 689 801	-31,61
Spain	1 844 644	2 169 887	17,63	32 408 331	33 122 747	2,20
Portugal	43 249	11 793	-72,73	741 306	144 199	-80,55
Greece	102 533	100 933	-1,56	2 057 577	1 948 650	-5,29
Vatican City State	0	3 832	-	0	45 358	-
Liechtenstein	96	0	-100,00	3 032	0	-100,00
Hungary	42 917	49 233	14,72	1 304 417	1 046 869	-19,74
Poland	1 135 744	1 309 267	15,28	24 784 719	24 956 334	0,69
Romania	2 285	13 597	495,03	64 647	90 476	39,95
Bulgaria	2 910	539	-81,48	32 281	3 437	-89,35
Albania	6	15	150,00	15	108	610,80
Azerbaijan	0	901	-	0	2 367	-
Belarus	310	0	-100,00	3 258	0	-100,00
Kazakhstan	606	1 706	181,54	25 097	64 303	156,22
Ukraine	24 651	19 844	-19,50	705 343	488 188	-30,79
Uzbekistan	18 718	21 065	12,54	214 700	144 830	-32,54
Lithuania	106	520	390,53	2 706	11 559	327,15
Latvia	111	30	-73,05	3 779	189	-95,01
Estonia	1 937	42 474	2 092,79	16 192	692 603	4 177,38
Georgia	4	826	20 550,00	30	450	1 400,00
Croatia	50 659	62 228	22,84	1 202 828	1 130 374	-6,02
Bosnia And Herzegovina	1 047	300	-71,35	52 739	330	-99,37
Malta	13 222	30 792	132,88	429 335	610 371	42,17
Slovakia	63	372	490,14	2 000	4 713	135,64
Slovenia	130 024	182 498	40,36	2 745 349	2 405 665	-12,37
Czech Republic	167 393	169 633	1,34	7 430 644	5 992 828	-19,35
Russia Federation	481 328	615 137	27,80	13 397 562	14 603 990	9,00
Serbia	11 229	21 347	90,10	250 670	415 829	65,89

**TABEL 6. PERKEMBANGAN EKSPOR INDONESIA MENURUT KOMODITI DAN NEGARA TUJUAN
JANUARI-JULI 2015 DAN 2016**

KOMODITI / NEGARA TUJUAN	BERAT BERSIH (KG)		PERUB	NILAI FOB (US \$)		PERUB
	JAN-JUL 2015	JAN-JUL 2016	%	JAN-JUL 2015	JAN-JUL 2016	%
(1)	(2)	(3)	(4)	(5)	(6)	(7)
Montenegro	2 103	5 378	155,75	17 587	145 494	727,28
Guernsey	13	0	-100,00	2 023	0	-100,00
PAKAIAN JADI RAJUTAN	29 246 596	26 815 676	-8,31	391 259 362	360 774 217	-7,79
Japan	2 235 923	2 272 566	1,64	34 976 641	32 780 234	-6,28
Hong Kong	154 112	107 069	-30,53	2 427 864	1 684 452	-30,62
Korea, Republic Of	914 251	628 022	-31,31	12 673 516	6 423 924	-49,31
Taiwan	104 047	52 214	-49,82	1 693 421	723 676	-57,27
China	512 948	312 164	-39,14	8 182 171	5 276 170	-35,52
Mongolia	418	27	-93,44	8 685	750	-91,37
Papua New Guinea	0	12 500	-	0	35 950	-
Thailand	4 587	20 402	344,79	73 853	179 974	143,69
Singapore	141 665	126 073	-11,01	2 195 258	1 600 124	-27,11
Philippines	27 562	43 232	56,85	169 755	264 719	55,94
Malaysia	86 930	138 508	59,33	522 755	1 402 871	168,36
Myanmar	0	180	-	0	13 076	-
Cambodia	0	1	-	0	4	-
Brunei Darussalam	484	2 414	398,76	5 140	25 122	388,78
Nepal	18	0	-100,00	666	0	-100,00
Viet Nam	455	1 360	198,87	11 084	7 489	-32,44
Maldives	34	1	-97,06	253	219	-13,34
India	5 437	22 848	320,23	91 046	350 249	284,69
Pakistan	19 592	1	-99,99	289 982	18	-99,99
Bangladesh	1	3	234,00	10	14	40,00
Sri Lanka	1 960	18	-99,07	42 936	887	-97,93
Iran (Islamic Republic Of)	0	1	-	0	17	-
Saudi Arabia	12 381	5 624	-54,58	323 323	104 557	-67,66
Israel	27 617	25 704	-6,93	449 853	388 608	-13,61
Kuwait	28	707	2 425,00	42	4 044	9 527,57
Lebanon	901	57	-93,68	17 899	1 767	-90,13
Oman	232	1	-99,57	1 792	17	-99,05
Turkey	18 989	23 702	24,82	221 513	256 518	15,80
United Arab Emirates	185 636	116 335	-37,33	1 774 566	1 396 836	-21,29
Bahrain	54	0	-100,00	1 090	0	-100,00
Egypt	0	729	-	0	10 033	-
Libyan Arab Jamahiriya	0	5 000	-	0	105 000	-
Morocco	6	0	-100,00	123	0	-100,00
Algeria	56 986	35 604	-37,52	120 851	69 504	-42,49
Somalia	2 800	0	-100,00	51 650	0	-100,00
Liberia	0	2 975	-	0	14 436	-
Angola	0	1	-	0	200	-
Cameroon	3 263	7 505	130,00	15 832	39 660	150,51
Uganda	48	0	-100,00	25	0	-100,00
South Africa	25 824	54 007	109,13	139 357	258 780	85,70
Mauritius	43 060	34 257	-20,44	30 476	106 247	248,62
Australia	129 641	332 452	156,44	2 284 006	4 884 615	113,86
New Zealand	10 701	15 186	41,91	192 630	254 749	32,25
New Caledonia	30	0	-100,00	282	0	-100,00
Vanuatu	2 405	0	-100,00	34 171	0	-100,00
Kiribati	1 620	0	-100,00	24 395	0	-100,00
East Timor	1 082	107	-90,12	2 113	1 053	-50,16
United States	21 221 485	19 072 899	-10,12	267 433 238	249 420 586	-6,74
Canada	825 734	1 029 292	24,65	9 209 109	12 003 656	30,35
Mexico	153 443	109 435	-28,68	1 681 832	1 313 962	-21,87
Guatemala	0	687	-	0	8 667	-
Nicaragua	5 799	0	-100,00	5 799	0	-100,00
Panama	5 738	2 859	-50,18	82 105	38 397	-53,23
Chile	30 813	15 028	-51,23	352 965	226 747	-35,76
Venezuela	5	0	-100,00	7	0	-100,00
Argentina	2 907	5 442	87,19	79 626	188 214	136,37
Brazil	41 930	19 458	-53,59	745 383	339 752	-54,42
Colombia	44 569	37 481	-15,90	1 397 969	844 166	-39,61
Bolivia	78	0	-100,00	429	0	-100,00
Uruguay	728	41	-94,33	15 813	1 816	-88,52
Paraguay	1 307	0	-100,00	5 774	0	-100,00
Peru	10 406	6 308	-39,38	376 064	86 455	-77,01
Puerto Rico	29	300	934,48	1 176	3 068	160,84
Dominican Republic	0	87	-	0	2 077	-
El Salvador	0	133	-	0	599	-
Costa Rica	31	1 369	4 314,68	211	33 414	15 736,02
French Polynesia	234	238	1,71	951	4 643	388,47
Netherlands Antilles	9	29	227,22	57	778	1 270,33
Guadeloupe	0	15	-	0	527	-
Saint Kitts And Nevis	21	0	-100,00	248	0	-100,00
United Kingdom	406 896	391 609	-3,76	8 203 792	7 797 468	-4,95
Netherlands	122 472	154 111	25,83	2 802 051	3 083 004	10,03
France	220 384	99 073	-55,05	4 908 001	2 447 872	-50,12
Germany, Fed. Rep. Of	772 738	809 732	4,79	14 823 598	13 607 287	-8,21
Austria	4 428	3 336	-24,66	33 834	58 285	72,27
Belgium	141 127	168 060	19,08	2 985 996	2 380 148	-20,29
Switzerland	24 397	26 796	9,83	253 554	288 856	13,92
Denmark	39 047	36 106	-7,53	638 417	623 281	-2,37
Norway	20 972	26 056	24,24	243 272	313 402	28,83
Sweden	86 388	33 684	-61,01	1 179 785	451 488	-61,73
Finland	5	418	8 260,00	150	11 199	7 365,76
Ireland	32 424	37 264	14,93	370 507	1 313 329	254,47
Italy	85 934	91 772	6,79	1 840 255	2 502 663	36,00
Spain	68 041	78 943	16,02	749 199	780 958	4,24

**TABEL 6. PERKEMBANGAN EKSPOR INDONESIA MENURUT KOMODITI DAN NEGARA TUJUAN
JANUARI-JULI 2015 DAN 2016**

KOMODITI / NEGARA TUJUAN	BERAT BERSIH (KG)		PERUB	NILAI FOB (US \$)		PERUB
	JAN-JUL 2015	JAN-JUL 2016	%	JAN-JUL 2015	JAN-JUL 2016	%
(1)	(2)	(3)	(4)	(5)	(6)	(7)
Portugal	2 172	241	-88,93	35 174	3 852	-89,05
Greece	558	1 718	207,80	14 424	53 909	273,73
Vatican City State	2	0	-100,00	42	0	-100,00
Hungary	384	95	-75,36	6 495	2 353	-63,78
Poland	110 070	110 297	0,21	1 217 168	1 230 628	1,11
Romania	5	0	-100,00	120	0	-100,00
Bulgaria	5	0	-100,00	75	0	-100,00
Ukraine	406	985	142,64	9 454	17 411	84,16
Lithuania	0	58	-	0	1 151	-
Latvia	5	0	-100,00	150	0	-100,00
Estonia	5	0	-100,00	75	0	-100,00
Croatia	3 153	5 606	77,80	34 561	63 486	83,69
Bosnia And Herzegovina	0	433	-	0	23 341	-
Malta	0	2	-	0	80	-
Slovenia	287	455	58,40	10 800	9 827	-9,01
Czech Republic	68	450	561,03	1 680	13 976	731,91
Russia Federation	24 302	36 134	48,69	445 129	491 278	10,37
Serbia	927	1 587	71,24	11 824	19 602	65,78
PERLENGKAPAN PAKAIAN DARI TEKSTIL	9 460 678	9 690 398	2,43	90 170 876	92 367 844	2,44
Japan	1 484 862	1 342 250	-9,60	15 090 087	14 809 462	-1,86
Hong Kong	19 939	64 676	224,37	706 804	1 064 594	50,62
Korea, Republic Of	67 012	92 109	37,45	2 449 597	2 977 727	21,56
Taiwan	3 399 203	3 835 082	12,82	5 216 490	4 719 714	-9,52
China	21 192	26 394	24,55	521 790	564 736	8,23
Mongolia	0	14	-	0	454	-
Papua New Guinea	5 610	2 035	-63,73	62 734	11 852	-81,11
Thailand	4 188	7 101	69,55	115 336	134 727	16,81
Singapore	93 504	97 452	4,22	1 751 861	1 807 294	3,16
Philippines	39 006	7 447	-80,91	550 610	42 319	-92,31
Malaysia	513 507	297 465	-42,07	7 771 641	2 460 813	-68,34
Myanmar	1 566	55	-96,49	4 303	2 310	-46,31
Cambodia	1 330	562	-57,74	30 014	5 104	-82,99
Brunei Darussalam	16 413	2 947	-82,04	63 703	27 937	-56,14
Lao People'S Dem. Rep.	50	0	-100,00	1 151	0	-100,00
Nepal	380	304	-20,00	991	792	-20,12
Viet Nam	19 329	3 555	-81,61	261 183	99 685	-61,83
Maldives	1 020	1 037	1,67	47 073	24 320	-48,33
India	141 364	144 519	2,23	1 511 353	1 650 572	9,21
Pakistan	46 230	114 613	147,92	197 044	946 161	380,18
Bangladesh	274	2	-99,27	1 538	3	-99,83
Sri Lanka	42 482	40 363	-4,99	91 179	85 394	-6,34
Iraq	0	54	-	0	650	-
Iran (Islamic Republic Of)	1 773	128	-92,78	32 146	505	-98,43
Saudi Arabia	78 102	365 562	368,06	824 138	2 826 064	242,91
Israel	8 105	501	-93,81	14 150	12 421	-12,22
Kuwait	16 198	7 991	-50,67	47 054	63 180	34,27
Jordan	0	657	-	0	5 305	-
Lebanon	517	0	-100,00	16 944	0	-100,00
Oman	466	27	-94,21	16 904	122	-99,28
Turkey	2 181	2 892	32,61	58 239	51 177	-12,13
United Arab Emirates	200 563	209 370	4,39	1 816 181	1 056 997	-41,80
Qatar	104	7 917	7 512,50	10 200	25 662	151,59
Bahrain	101 160	89 455	-11,57	274 011	207 347	-24,33
Cyprus	11 177	756	-93,24	26 811	6 435	-76,00
Egypt	170	31 587	18 480,58	2 590	116 121	4 383,42
Morocco	74	17 111	23 022,82	1 520	74 655	4 811,49
Tunisia	10 723	2 046	-80,92	25 643	6 304	-75,42
Algeria	106	5	-95,28	2 225	229	-89,71
Sudan	41 545	0	-100,00	615 476	0	-100,00
Namibia	0	50	-	0	108	-
Tanzania, United Rep. Of	2 840	4 189	47,51	5 823	21 840	275,07
Madagascar	8	314	3 825,00	39	2 962	7 494,11
Somalia	0	1 620	-	0	69 000	-
Kenya	6 576	37	-99,44	22 244	511	-97,70
Reunion	2 351	2 643	12,42	16 710	25 236	51,02
Mozambique	12	168	1 300,00	97 382	1 897	-98,05
Togo	0	14	-	0	36	-
Ghana	65	11	-83,08	2 458	10	-99,59
Guinea	13 447	4 105	-69,47	5 393	6 858	27,18
Angola	487	30	-93,84	1 722	820	-52,38
Nigeria	2 161	103 267	4 678,67	20 261	168 374	731,03
Gabon	5	0	-100,00	63	0	-100,00
Cote D'Ivoire	29	12	-58,62	366	38	-89,75
Senegal	23 279	30 958	32,99	33 495	28 770	-14,11
Seychelles	1 156	2 019	74,65	2 958	3 236	9,39
Uganda	82	26	-68,90	150	133	-11,67
Djibouti	0	1	-	0	102	-
South Africa	4 795	7 979	66,41	165 520	262 144	58,38
Mauritius	1 551	1 874	20,81	14 438	25 011	73,23
Mayotte	67	0	-100,00	401	0	-100,00
Democratic Rep. Of The Congo	96	0	-100,00	3 227	0	-100,00
Australia	97 358	69 333	-28,79	1 649 039	1 700 114	3,10
New Zealand	14 675	19 951	35,95	177 512	200 071	12,71
Guam	318	1 311	312,38	2 283	8 906	290,06
Palau	672	693	3,13	4 513	17 249	282,21
New Caledonia	2 486	2 194	-11,74	35 342	13 632	-61,43

**TABEL 6. PERKEMBANGAN EKSPOR INDONESIA MENURUT KOMODITI DAN NEGARA TUJUAN
JANUARI-JULI 2015 DAN 2016**

KOMODITI / NEGARA TUJUAN	BERAT BERSIH (KG)		PERUB	NILAI FOB (US \$)		PERUB
	JAN-JUL 2015	JAN-JUL 2016	%	JAN-JUL 2015	JAN-JUL 2016	%
(1)	(2)	(3)	(4)	(5)	(6)	(7)
Northern Mariana Islands	80	90	12,50	1 282	118	-90,77
Vanuatu	1 012	640	-36,76	9 715	4 851	-50,06
Wallis And Futuna Islands	100	0	-100,00	2 367	0	-100,00
Cook Islands	597	102	-82,91	12 249	1 216	-90,07
Fiji	25 336	37 909	49,62	274 139	380 876	38,94
Tonga	1 426	0	-100,00	13 351	0	-100,00
East Timor	87 656	39 790	-54,61	133 521	101 081	-24,30
United States	1 499 594	1 314 352	-12,35	27 383 119	34 954 460	27,65
Canada	157 098	112 843	-28,17	2 308 555	1 692 442	-26,69
Mexico	27 213	22 922	-15,77	302 945	379 610	25,31
Panama	4 996	1 292	-74,13	159 280	65 062	-59,15
Chile	14 489	7 314	-49,52	76 324	76 525	0,26
Venezuela	48	0	-100,00	4 860	0	-100,00
Argentina	2 118	655	-69,05	88 862	31 398	-64,67
Brazil	8 952	93 371	943,02	265 513	522 197	96,68
Colombia	598	5 026	740,45	18 454	35 509	92,42
Bolivia	52	143	174,15	3 768	10 427	176,73
Uruguay	2 949	4 804	62,90	24 392	34 070	39,68
Paraguay	0	50	-	0	3 665	-
Ecuador	367	21	-94,26	17 064	371	-97,82
Peru	5 553	3 536	-36,32	39 219	61 389	56,53
Jamaica	280	509	81,79	3 821	3 221	-15,70
Puerto Rico	110	2 759	2 408,18	890	10 231	1 049,52
Dominican Republic	194	8 126	4 088,66	2 206	63 040	2 757,64
El Salvador	0	1 624	-	0	4 025	-
Costa Rica	1 434	3 648	154,41	11 976	18 902	57,83
Barbados	68	10	-85,29	1 409	97	-93,12
Antigua And Barbuda	2	21	950,00	46	345	649,57
Bermuda	131	67	-48,85	1 608	334	-79,24
Cape Verde	80	75	-6,25	636	542	-14,72
French Guiana	40	5	-87,50	300	23	-92,50
French Polynesia	2 051	3 007	46,61	19 042	14 025	-26,35
Martinique	368	2 313	528,40	340	7 943	2 236,09
Netherlands Antilles	606	294	-51,49	8 151	14 172	73,86
Saint Lucia	130	80	-38,46	2 023	764	-62,22
Turks And Caicos Islands	132	0	-100,00	1 096	0	-100,00
Guadeloupe	1 489	1 872	25,70	9 017	8 429	-6,52
Saint Kitts And Nevis	478	298	-37,66	10 763	9 251	-14,05
Virgin Islands (British)	335	0	-100,00	4 462	0	-100,00
U.S. Virgin Islands	0	10	-	0	176	-
United Kingdom	147 023	160 262	9,00	2 716 240	2 614 108	-3,76
Netherlands	43 419	62 896	44,86	1 357 027	1 675 067	23,44
France	300 697	274 688	-8,65	3 345 885	3 156 435	-5,66
Germany, Fed. Rep. Of	171 666	167 327	-2,53	3 808 700	3 095 318	-18,73
Austria	7 113	2 954	-58,47	95 686	74 845	-21,78
Belgium	21 663	14 740	-31,96	476 030	335 606	-29,50
Switzerland	9 544	8 126	-14,86	167 762	224 732	33,96
Luxembourg	0	5 629	-	0	50 993	-
Monaco	0	31	-	0	2 342	-
Denmark	10 456	5 645	-46,01	213 873	128 104	-40,10
Norway	6 505	6 165	-5,23	92 603	98 382	6,24
Sweden	31 304	26 044	-16,80	469 110	547 009	16,61
Finland	3 545	5 231	47,56	77 932	66 607	-14,53
Ireland	457	426	-6,70	12 499	7 472	-40,22
Italy	123 310	77 074	-37,50	1 067 886	1 145 236	7,24
Spain	80 429	61 288	-23,80	1 145 990	854 573	-25,43
Portugal	4 468	2 360	-47,19	42 354	39 244	-7,34
Iceland	50	0	-100,00	45	0	-100,00
Greece	27 517	11 000	-60,02	348 545	223 271	-35,94
Hungary	42	291	591,83	368	5 199	1 312,64
Poland	14 901	14 070	-5,58	221 247	208 126	-5,93
Romania	0	26	-	0	1 423	-
Bulgaria	243	445	83,13	388	330	-14,95
Albania	11	0	-100,00	11	0	-100,00
Kazakhstan	0	68	-	0	5	-
Ukraine	0	11 446	-	0	45 697	-
Uzbekistan	0	347	-	0	3 600	-
Lithuania	10 827	58	-99,46	56 474	4 895	-91,33
Estonia	659	290	-55,99	4 529	1 909	-57,84
Georgia	1	0	-100,00	9	0	-100,00
Croatia	2 892	1 842	-36,30	64 167	14 838	-76,88
Malta	0	56	-	0	1 278	-
Slovakia	310	0	-100,00	12 837	0	-100,00
Slovenia	1 038	4 171	301,83	38 143	38 205	0,16
Czech Republic	1 651	4 110	148,97	88 236	236 343	167,85
Russia Federation	24 280	22 472	-7,44	534 539	504 712	-5,58
Serbia	534	344	-35,52	2 916	4 896	67,90
Montenegro	20	57	185,00	27	57	111,11
KAOS KAKI RAJUTAN DAN SEJENISNYA	5 737 686	6 951 942	21,16	72 217 716	82 639 999	14,43
Japan	456 594	391 677	-14,22	7 986 594	7 245 298	-9,28
Hong Kong	22 134	16 533	-25,30	322 155	270 969	-15,89
Korea, Republic Of	3 604	36 274	906,50	59 356	740 197	1 147,05
Taiwan	2 312	3 322	43,70	36 952	51 118	38,34
China	60 854	60 605	-0,41	933 085	916 681	-1,76
Papua New Guinea	98	0	-100,00	1 013	0	-100,00
Thailand	13 325	14 381	7,93	199 547	211 915	6,20

**TABEL 6. PERKEMBANGAN EKSPOR INDONESIA MENURUT KOMODITI DAN NEGARA TUJUAN
JANUARI-JULI 2015 DAN 2016**

KOMODITI / NEGARA TUJUAN	BERAT BERSIH (KG)		PERUB	NILAI FOB (US \$)		PERUB
	JAN-JUL 2015	JAN-JUL 2016	%	JAN-JUL 2015	JAN-JUL 2016	%
(1)	(2)	(3)	(4)	(5)	(6)	(7)
Singapore	17 666	16 092	-8,91	293 476	335 951	14,47
Philippines	7 580	6 596	-12,98	144 421	97 013	-32,83
Malaysia	29 656	31 061	4,74	280 643	332 489	18,47
Cambodia	0	5	-	0	109	-
Brunei Darussalam	1 544	245	-84,13	8 855	1 786	-79,83
Viet Nam	3 029	2 015	-33,47	56 588	30 590	-45,94
Maldives	307	159	-48,21	11 292	2 184	-80,66
India	585	5 865	902,56	8 597	78 065	808,05
Sri Lanka	0	499	-	0	1 601	-
Iraq	0	3 500	-	0	1 800	-
Jordan	0	8 018	-	0	72 920	-
Turkey	25 588	29 771	16,35	325 668	403 733	23,97
United Arab Emirates	41 504	35 043	-15,57	405 843	448 770	10,58
Morocco	1	0	-100,00	50	0	-100,00
Cameroon	210	0	-100,00	473	0	-100,00
Nigeria	80	2 300	2 775,00	1 000	2 829	182,90
South Africa	12 282	29 467	139,92	170 386	420 520	146,80
Australia	31 038	29 369	-5,38	427 018	489 405	14,61
New Zealand	0	1 078	-	0	14 032	-
East Timor	432	250	-42,08	3 128	417	-86,68
United States	217 114	493 560	127,33	2 787 309	5 757 982	106,58
Canada	172 871	388 034	124,46	1 908 089	1 389 588	-27,17
Mexico	29 684	37 742	27,15	429 422	545 010	26,92
Chile	12 380	21 712	75,38	119 218	244 453	105,05
Brazil	109 562	20 265	-81,50	1 675 139	209 803	-87,48
Colombia	0	35	-	0	1 408	-
Peru	3 090	11 927	285,99	42 053	148 848	253,95
French Polynesia	150	120	-20,00	1 468	1 673	13,95
United Kingdom	316 431	439 142	38,78	3 767 025	5 041 813	33,84
Netherlands	86 113	270 778	214,44	820 860	2 657 220	223,71
France	872 853	1 025 998	17,55	10 313 122	12 386 546	20,10
Germany, Fed. Rep. Of	1 884 345	2 090 966	10,97	22 418 377	24 730 050	10,31
Austria	37 380	43 520	16,42	471 046	515 209	9,38
Belgium	214 816	299 753	39,54	2 886 715	3 910 748	35,47
Switzerland	97 850	106 743	9,09	1 267 717	1 345 350	6,12
Denmark	60 469	76 683	26,81	704 720	871 264	23,63
Norway	70 781	77 123	8,96	884 235	918 533	3,88
Sweden	134 401	116 627	-13,22	1 700 165	1 413 661	-16,85
Ireland	37 986	354	-99,07	422 084	9 258	-97,81
Italy	31 682	51 185	61,56	384 082	577 026	50,24
Spain	302 155	301 925	-0,08	3 552 428	3 461 433	-2,56
Portugal	4 583	1 620	-64,66	45 721	14 798	-67,64
Hungary	0	560	-	0	4 631	-
Poland	219 855	254 290	15,66	2 885 565	3 224 451	11,74
Romania	1 915	21 477	1 021,53	19 497	222 042	1 038,85
Bulgaria	0	427	-	0	4 108	-
Ukraine	2 522	3 343	32,57	22 911	28 235	23,24
Croatia	8 555	9 443	10,38	105 416	115 708	9,76
Slovakia	0	795	-	0	7 727	-
Slovenia	7 301	777	-89,36	73 944	8 085	-89,07
Czech Republic	0	1 698	-	0	18 890	-
Russia Federation	65 814	53 841	-18,19	777 907	619 712	-20,34
Serbia	4 605	5 352	16,22	55 341	64 342	16,26
PAKAIAN JADI DAN PERLENGKAPANNYA DARI						
KULIT	310 692	232 833	-25,06	3 704 364	4 118 352	11,18
Japan	2 336	1 052	-54,98	82 862	82 229	-0,76
Hong Kong	353	113	-68,13	5 469	15 059	175,35
Korea, Republic Of	3 908	6 865	75,66	117 414	186 408	58,76
China	18 717	14 168	-24,30	33 150	83 423	151,65
Papua New Guinea	15 373	9 478	-38,35	103 262	81 816	-20,77
Thailand	2 810	862	-69,33	138 573	49 839	-64,03
Singapore	77 919	42 652	-45,26	468 488	273 246	-41,67
Philippines	37 425	199	-99,47	24 731	6 245	-74,75
Malaysia	1 814	893	-50,75	37 407	8 347	-77,69
Myanmar	328	0	-100,00	3 556	0	-100,00
Cambodia	0	60	-	0	15	-
Brunei Darussalam	2 118	1 089	-48,61	19 841	9 089	-54,19
Viet Nam	0	13	-	0	467	-
Maldives	33	441	1 235,76	1 237	16 035	1 196,32
India	73	2 683	3 575,55	387	73 618	18 922,67
Pakistan	0	4 162	-	0	43 704	-
Iran (Islamic Republic Of)	450	0	-100,00	2 052	0	-100,00
Saudi Arabia	0	1 200	-	0	5 600	-
Israel	22	0	-100,00	161	0	-100,00
Turkey	381	0	-100,00	36 823	0	-100,00
United Arab Emirates	665	1 420	113,52	15 911	7 005	-55,97
Qatar	26	300	1 053,85	23	100	332,90
Morocco	328	151	-53,95	6 828	2 699	-60,47
Madagascar	2	0	-100,00	20	0	-100,00
Reunion	198	2 438	1 131,31	11 396	6 463	-43,28
Nigeria	90	1 487	1 552,22	2 096	1 174	-43,98
South Africa	2	295	14 650,00	207	1 112	436,98
Mauritius	54	11	-79,63	4 122	3 376	-18,09
Mayotte	2	0	-100,00	34	0	-100,00
Democratic Rep. Of The Congo	80	0	-100,00	200	0	-100,00
Australia	6 948	8 447	21,58	109 417	180 396	64,87
New Zealand	593	220	-62,90	40 898	4 997	-87,78

**TABEL 6. PERKEMBANGAN EKSPOR INDONESIA MENURUT KOMODITI DAN NEGARA TUJUAN
JANUARI-JULI 2015 DAN 2016**

KOMODITI / NEGARA TUJUAN	BERAT BERSIH (KG)		PERUB	NILAI FOB (US \$)		PERUB
	JAN-JUL 2015	JAN-JUL 2016	%	JAN-JUL 2015	JAN-JUL 2016	%
(1)	(2)	(3)	(4)	(5)	(6)	(7)
Guam	0	230	-	0	255	-
New Caledonia	587	208	-64,57	4 489	4 006	-10,77
Cook Islands	10	143	1 330,00	55	759	1 279,82
East Timor	8 927	10 571	18,42	16 146	10 306	-36,17
United States	76 916	56 738	-26,23	1 048 689	1 100 663	4,96
Canada	1 844	2 135	15,78	37 568	37 450	-0,31
Mexico	47	1 986	4 125,53	1 178	54 458	4 522,96
Panama	0	1	-	0	12	-
Chile	107	0	-100,00	1 842	0	-100,00
Argentina	71	0	-100,00	1 584	0	-100,00
Brazil	2 633	673	-74,44	8 060	6 484	-19,56
Colombia	1	6	500,00	10	6	-40,00
Uruguay	150	0	-100,00	319	0	-100,00
Peru	110	15	-86,36	1 582	80	-94,94
Puerto Rico	95	145	52,63	179	958	435,42
Belize	0	4	-	0	2	-
Costa Rica	158	62	-60,76	2 186	1 621	-25,84
Cape Verde	1	31	3 000,00	103	1 032	898,12
French Polynesia	56	132	135,71	1 351	3 018	123,37
Martinique	4	28	600,00	16	226	1 309,75
Netherlands Antilles	82	132	60,98	4 682	9 219	96,88
Guadeloupe	121	76	-37,19	1 780	749	-57,92
United Kingdom	256	1 060	314,02	13 063	36 228	177,33
Netherlands	3 696	5 880	59,09	87 698	171 773	95,87
France	11 443	13 526	18,21	515 175	929 549	80,43
Germany, Fed. Rep. Of	13 317	16 364	22,88	285 844	353 680	23,73
Belgium	2 909	132	-95,45	72 528	1 743	-97,60
Switzerland	322	92	-71,43	15 932	7 250	-54,49
Denmark	2 247	2 448	8,92	35 315	44 155	25,03
Norway	111	269	142,34	979	6 965	611,48
Sweden	4	0	-100,00	1 663	0	-100,00
Finland	578	448	-22,49	5 751	4 382	-23,80
Italy	1 915	10 848	466,46	171 977	134 396	-21,85
Spain	7 825	5 563	-28,91	80 059	33 209	-58,52
Portugal	0	46	-	0	328	-
Greece	165	1 200	627,27	2 980	9 272	211,18
Hungary	250	0	-100,00	5 879	0	-100,00
Romania	250	0	-100,00	4 109	0	-100,00
Bulgaria	51	140	174,51	2 248	1 163	-48,27
Albania	0	25	-	0	48	-
Latvia	0	192	-	0	8 496	-
Croatia	0	335	-	0	909	-
Malta	87	0	-100,00	1 881	0	-100,00
Slovenia	0	251	-	0	1 040	-
Czech Republic	298	0	-100,00	2 897	0	-100,00
SEPATU OLAHRAGA	66 016 358	75 046 681	13,68	1 314 069 540	1 442 844 801	9,80
Japan	3 081 921	5 288 750	71,61	65 512 477	99 554 669	51,96
Hong Kong	510 986	725 076	41,90	10 241 595	14 522 165	41,80
Korea, Republic Of	1 471 497	2 019 891	37,27	28 518 280	40 009 897	40,30
Taiwan	659 879	656 136	-0,57	9 038 701	9 956 794	10,16
China	3 766 517	5 508 099	46,24	81 755 205	122 975 939	50,42
Mongolia	299	0	-100,00	7 523	0	-100,00
Macau	0	29	-	0	657	-
Papua New Guinea	4 889	5 530	13,12	64 319	87 026	35,30
Thailand	204 018	210 573	3,21	4 176 060	4 369 648	4,64
Singapore	162 704	205 424	26,26	4 134 813	4 879 121	18,00
Philippines	182 154	162 942	-10,55	3 501 879	2 836 428	-19,00
Malaysia	324 462	322 042	-0,75	6 138 894	5 679 960	-7,48
Myanmar	2	4	100,00	32	5	-84,38
Cambodia	0	32	-	0	8	-
Brunei Darussalam	55	296	438,18	175	697	298,70
Viet Nam	48 711	48 175	-1,10	555 294	748 556	34,80
Maldives	8 284	8 105	-2,16	81 112	61 601	-24,05
India	230 194	130 185	-43,45	4 253 157	2 320 419	-45,44
Pakistan	1 269	0	-100,00	41 663	0	-100,00
Bangladesh	2 455	0	-100,00	1 070	0	-100,00
Sri Lanka	0	88	-	0	749	-
Iraq	0	604	-	0	22 845	-
Iran (Islamic Republic Of)	594	0	-100,00	5 652	0	-100,00
Saudi Arabia	349	10 207	2 824,76	9 601	108 603	1 031,16
Israel	128 519	144 661	12,56	2 520 386	3 110 223	23,40
Kuwait	237	17 919	7 460,73	2 738	252 478	9 121,26
Jordan	302	0	-100,00	3 566	0	-100,00
Lebanon	6 435	8 129	26,32	132 285	174 630	32,01
Yemen	5 850	12 357	111,22	6 870	9 599	39,72
Turkey	293 916	350 731	19,33	6 107 877	6 855 565	12,24
United Arab Emirates	774 509	781 809	0,94	14 740 546	14 513 359	-1,54
Qatar	0	287	-	0	2 810	-
Cyprus	1 420	0	-100,00	59 639	0	-100,00
Egypt	43 260	40 728	-5,85	732 632	676 371	-7,68
Morocco	21 343	12 350	-42,13	397 266	219 695	-44,70
Tunisia	7 489	1 150	-84,65	105 479	24 678	-76,60
Algeria	56 859	3 111	-94,53	1 063 557	58 919	-94,46
Kenya	0	1 500	-	0	27 960	-
Reunion	0	25	-	0	57	-
Angola	1	0	-100,00	55	0	-100,00
Cameroon	179	0	-100,00	5 634	0	-100,00

**TABEL 6. PERKEMBANGAN EKSPOR INDONESIA MENURUT KOMODITI DAN NEGARA TUJUAN
JANUARI-JULI 2015 DAN 2016**

KOMODITI / NEGARA TUJUAN	BERAT BERSIH (KG)		PERUB	NILAI FOB (US \$)		PERUB
	JAN-JUL 2015	JAN-JUL 2016	%	JAN-JUL 2015	JAN-JUL 2016	%
(1)	(2)	(3)	(4)	(5)	(6)	(7)
Nigeria	1 760	2 014	14,45	25 252	20 065	-20,54
Gabon	0	6 563	-	0	39 681	-
Seychelles	0	104	-	0	1 302	-
Swaziland	4 184	954	-77,21	91 459	21 599	-76,38
South Africa	564 310	695 935	23,32	10 963 391	12 513 743	14,14
Zambia	0	1 120	-	0	15 425	-
Mauritius	13 451	7 970	-40,75	247 180	140 578	-43,13
Australia	780 770	954 606	22,26	16 301 490	19 468 588	19,43
New Zealand	78 895	109 235	38,46	1 718 674	2 189 057	27,37
Northern Mariana Islands	140	0	-100,00	514	0	-100,00
Fiji	2 010	2 247	11,80	46 996	37 769	-19,63
Pitcairn	0	1 406	-	0	22 366	-
East Timor	201 240	174 227	-13,42	262 387	252 490	-3,77
United States	21 136 650	23 720 619	12,23	422 068 292	434 085 305	2,85
Canada	985 467	1 199 093	21,68	20 454 264	23 422 967	14,51
Mexico	1 607 724	1 433 447	-10,84	32 229 400	27 205 192	-15,59
Panama	841 916	590 337	-29,88	17 297 268	10 653 130	-38,41
Chile	794 109	914 500	15,16	16 004 547	17 088 286	6,77
Venezuela	4 015	0	-100,00	73 025	0	-100,00
Argentina	358 523	430 737	20,14	8 293 145	10 303 588	24,24
Brazil	2 167 423	969 620	-55,26	48 191 453	22 441 015	-53,43
Colombia	213 090	234 993	10,28	4 222 472	4 247 408	0,59
Bolivia	544	0	-100,00	11 040	0	-100,00
Uruguay	112 049	100 154	-10,62	2 317 343	1 969 792	-15,00
Paraguay	18 903	12 375	-34,54	388 310	219 962	-43,35
Ecuador	10 761	6 928	-35,62	254 539	95 918	-62,32
Peru	436 851	502 481	15,02	9 115 029	9 230 367	1,27
Puerto Rico	2 634	1 977	-24,93	66 078	41 850	-36,67
El Salvador	7 167	3 291	-54,08	148 166	52 447	-64,60
Costa Rica	20 033	1 173	-94,14	395 177	39 330	-90,05
Netherlands Antilles	563	322	-42,76	32 114	9 936	-69,06
United Kingdom	4 221 965	4 135 238	-2,05	76 790 383	76 195 222	-0,78
Netherlands	1 766 322	3 094 239	75,18	39 455 687	65 892 208	67,00
France	1 550 195	1 425 906	-8,02	32 469 813	30 377 331	-6,44
Germany, Fed. Rep. Of	3 947 586	4 945 000	25,27	79 172 575	100 579 271	27,04
Austria	27 848	76 383	174,29	538 280	1 403 024	160,65
Belgium	8 248 084	8 651 716	4,89	157 619 365	166 211 897	5,45
Switzerland	96 111	81 758	-14,93	2 112 123	1 794 627	-15,03
Monaco	0	678	-	0	11 337	-
Denmark	204 487	242 425	18,55	5 107 742	6 270 912	22,77
Norway	26 677	33 425	25,29	634 635	781 759	23,18
Sweden	139 533	150 097	7,57	2 915 670	3 424 090	17,44
Finland	42 133	99 800	136,87	1 036 875	2 479 838	139,16
Ireland	50 360	66 953	32,95	896 978	1 304 860	45,47
Italy	1 827 436	1 781 216	-2,53	32 780 895	28 451 033	-13,21
Spain	650 004	458 774	-29,42	11 507 788	8 146 849	-29,21
Portugal	1 744	24	-98,62	48 967	234	-99,52
Greece	295 951	281 491	-4,89	5 182 967	5 182 533	-0,01
Hungary	2 188	2	-99,93	71 435	93	-99,87
Poland	95 576	128 330	34,27	1 824 804	2 355 437	29,08
Bulgaria	580	4 968	756,54	15 509	145 509	838,22
Ukraine	23 858	20 098	-15,76	484 698	415 496	-14,28
Latvia	254	0	-100,00	9 433	0	-100,00
Georgia	1	0	-100,00	63	0	-100,00
Croatia	32	11 131	34 682,91	1 009	302 946	29 924,39
Malta	247	23 533	9 427,60	2 094	446 504	21 223,03
Slovakia	47 704	70 732	48,27	989 763	1 215 034	22,76
Slovenia	195	13 614	6 881,78	5 516	150 377	2 626,20
Czech Republic	32 168	28 139	-12,53	569 619	547 327	-3,91
Russia Federation	348 965	465 602	33,42	6 650 650	8 866 423	33,32
Serbia	1 414	36	-97,45	39 168	1 345	-96,57
SEPATU TEKNIK LAPANGAN/KEPERLUAN						
INDUSTRI	34 924 520	36 556 643	4,67	685 776 124	681 880 044	-0,57
Japan	1 836 942	2 168 570	18,05	35 177 824	38 580 320	9,67
Hong Kong	314 283	348 015	10,73	6 699 349	7 245 665	8,15
Korea, Republic Of	1 502 292	2 341 475	55,86	35 439 230	45 393 504	28,09
Taiwan	225 265	258 278	14,66	4 635 889	5 144 194	10,96
China	2 382 094	2 218 129	-6,88	59 092 980	49 455 957	-16,31
Mongolia	3 122	1 103	-64,67	67 233	36 807	-45,26
Macau	0	77	-	0	1 752	-
Papua New Guinea	31 402	39 471	25,70	347 156	394 056	13,51
Thailand	121 903	111 815	-8,28	1 724 406	1 835 851	6,46
Singapore	2 747 792	2 248 927	-18,16	32 287 415	24 572 188	-23,90
Philippines	133 060	147 701	11,00	2 268 832	2 302 460	1,48
Malaysia	163 396	182 967	11,98	3 384 284	3 311 616	-2,15
Myanmar	949	100	-89,46	3 178	100	-96,85
Cambodia	1 777	1 648	-7,26	24 836	14 956	-39,78
Brunei Darussalam	6 577	4 722	-28,21	81 051	55 930	-30,99
Viet Nam	55 994	75 195	34,29	899 166	1 247 543	38,74
Maldives	548	1 600	191,97	12 515	6 375	-49,06
India	58 212	112 930	94,00	1 038 497	1 644 783	58,38
Sri Lanka	979	0	-100,00	55 574	0	-100,00
Iran (Islamic Republic Of)	0	4 029	-	0	120 152	-
Saudi Arabia	5 214	12 041	130,94	51 912	265 982	412,37
Israel	63 008	68 959	9,44	1 113 279	1 228 298	10,33
Kuwait	0	24 997	-	0	509 104	-
Lebanon	7 748	3 903	-49,62	99 875	85 871	-14,02

**TABEL 6. PERKEMBANGAN EKSPOR INDONESIA MENURUT KOMODITI DAN NEGARA TUJUAN
JANUARI-JULI 2015 DAN 2016**

KOMODITI / NEGARA TUJUAN	BERAT BERSIH (KG)		PERUB	NILAI FOB (US \$)		PERUB
	JAN-JUL 2015	JAN-JUL 2016	%	JAN-JUL 2015	JAN-JUL 2016	%
(1)	(2)	(3)	(4)	(5)	(6)	(7)
Yemen	21 328	3 998	-81,25	51 660	4 474	-91,34
Oman	34 400	2 249	-93,46	149 518	32 124	-78,51
Turkey	183 100	220 566	20,46	3 232 761	3 497 366	8,19
United Arab Emirates	283 241	323 892	14,35	5 548 502	5 265 038	-5,11
Qatar	2 662	0	-100,00	30 782	0	-100,00
Cyprus	1 045	3 616	246,03	38 177	110 781	190,18
Egypt	22 084	15 823	-28,35	350 196	213 712	-38,97
Morocco	3 875	3 798	-2,00	72 610	54 342	-25,16
Tunisia	1 998	423	-78,83	44 398	10 031	-77,41
Algeria	1 588	0	-100,00	32 627	0	-100,00
Tanzania, United Rep. Of	1 440	0	-100,00	809	0	-100,00
Madagascar	2 320	3 648	57,24	49 045	93 049	89,72
Kenya	6 270	0	-100,00	100 738	0	-100,00
Mozambique	3 978	800	-79,89	3 378	2 999	-11,24
Togo	365	16	-95,62	182	36	-80,00
Guinea	285	380	33,33	563	1 036	84,18
Angola	1	0	-100,00	27	0	-100,00
Congo	16	0	-100,00	49	0	-100,00
Cameroon	0	178	-	0	550	-
Cote D'Ivoire	18	3 164	17 477,78	375	1 702	353,87
Senegal	0	1 386	-	0	18 925	-
South Africa	183 003	297 337	62,48	2 765 802	4 222 438	52,67
Mauritius	2 088	782	-62,55	40 959	15 232	-62,81
Australia	1 111 254	1 396 192	25,64	22 612 555	26 786 640	18,46
New Zealand	58 924	84 954	44,18	1 438 784	1 841 073	27,96
Palau	75	0	-100,00	528	0	-100,00
Nauru	0	889	-	0	13 076	-
Fiji	0	20	-	0	18	-
Solomon Islands	200	0	-100,00	57 753	0	-100,00
East Timor	18 478	5 790	-68,67	19 194	5 602	-70,81
United States	7 060 158	7 530 881	6,67	145 961 503	140 577 910	-3,69
Canada	341 666	484 535	41,82	7 597 193	9 641 789	26,91
Mexico	319 628	525 535	64,42	5 588 678	8 978 326	60,65
Panama	155 611	135 510	-12,92	3 047 359	2 379 560	-21,91
Suriname	0	30	-	0	240	-
Chile	102 333	234 458	129,11	1 939 625	4 654 051	139,95
Venezuela	1 055	0	-100,00	18 160	0	-100,00
Argentina	130 520	159 696	22,35	3 177 724	2 952 225	-7,10
Brazil	346 085	202 608	-41,46	5 916 973	3 652 122	-38,28
Colombia	115 047	125 815	9,36	1 919 776	1 767 842	-7,91
Bolivia	422	715	69,38	15 915	11 850	-25,54
Uruguay	22 640	30 458	34,53	551 397	625 500	13,44
Paraguay	8 324	1 511	-81,85	153 696	23 689	-84,59
Ecuador	1 952	1 627	-16,66	29 847	23 724	-20,51
Peru	53 625	123 899	131,05	1 093 014	2 224 049	103,48
Puerto Rico	693	927	33,75	16 987	15 519	-8,64
El Salvador	929	3 356	261,26	15 318	55 298	261,00
Costa Rica	15	0	-100,00	221	0	-100,00
Antigua And Barbuda	0	5	-	0	98	-
French Polynesia	0	2 086	-	0	16 053	-
Netherlands Antilles	2 435	1 949	-19,97	77 007	61 288	-20,41
United Kingdom	3 462 601	2 516 792	-27,31	61 254 427	45 046 398	-26,46
Netherlands	1 506 106	1 483 429	-1,51	33 099 162	31 524 581	-4,76
France	529 865	594 488	12,20	10 056 080	12 739 387	26,68
Germany, Fed. Rep. Of	3 495 896	4 065 973	16,31	56 952 105	61 272 515	7,59
Austria	18 023	17 743	-1,55	503 264	366 760	-27,12
Belgium	778 147	767 571	-1,36	16 114 774	15 626 149	-3,03
Switzerland	12 254	15 258	24,52	286 186	341 798	19,43
Monaco	97	17	-82,47	1 272	691	-45,65
Denmark	1 047 561	856 342	-18,25	28 351 946	25 476 674	-10,14
Norway	11 472	6 951	-39,41	229 043	138 263	-39,63
Sweden	163 834	155 736	-4,94	2 007 859	2 438 803	21,46
Finland	233 971	294 473	25,86	5 629 889	6 831 301	21,34
Ireland	5 200	4 585	-11,82	120 254	111 315	-7,43
Italy	1 542 471	1 735 630	12,52	35 610 214	37 416 538	5,07
Spain	747 777	375 325	-49,81	12 816 707	5 728 372	-55,31
Portugal	1 100	1 777	61,52	34 343	47 538	38,42
Greece	171 175	119 463	-30,21	2 626 876	1 641 957	-37,49
Andorra	0	3	-	0	40	-
Hungary	245	9 123	3 623,49	7 131	152 502	2 038,58
Poland	258 688	459 881	77,77	7 239 404	14 122 378	95,08
Romania	2 471	2 067	-16,33	50 987	70 250	37,78
Bulgaria	32	6 722	20 906,53	1 687	86 588	5 032,65
Ukraine	13 609	55 975	311,31	219 695	1 400 515	537,48
Lithuania	0	8	-	0	130	-
Latvia	554	596	7,65	15 143	12 867	-15,03
Croatia	15 705	1 188	-92,43	166 364	24 455	-85,30
Malta	524	1 291	146,29	6 913	23 076	233,80
Slovakia	4 998	1 302	-73,95	115 951	26 546	-77,11
Slovenia	39 533	55 731	40,97	750 830	1 016 351	35,36
Czech Republic	47 017	31 558	-32,88	933 979	554 701	-40,61
Russia Federation	533 825	602 826	12,93	12 158 935	14 241 630	17,13
Serbia	10 038	4 665	-53,53	147 856	94 130	-36,34
ALAS KAKI UNTUK KEPERLUAN SEHARI-HARI	33 447 180	29 896 873	-10,61	621 704 183	544 087 132	-12,48
Japan	3 462 154	2 923 738	-15,55	53 087 971	45 074 967	-15,09
Hong Kong	561 537	460 284	-18,03	10 607 060	8 384 601	-20,95

**TABEL 6. PERKEMBANGAN EKSPOR INDONESIA MENURUT KOMODITI DAN NEGARA TUJUAN
JANUARI-JULI 2015 DAN 2016**

KOMODITI / NEGARA TUJUAN	BERAT BERSIH (KG)		PERUB	NILAI FOB (US \$)		PERUB
	JAN-JUL 2015	JAN-JUL 2016	%	JAN-JUL 2015	JAN-JUL 2016	%
(1)	(2)	(3)	(4)	(5)	(6)	(7)
Korea, Republic Of	1 037 725	973 907	-6,15	23 490 212	19 908 818	-15,25
Taiwan	659 102	595 582	-9,64	8 451 076	6 515 591	-22,90
China	1 718 318	2 668 046	55,27	36 417 635	53 128 768	45,89
Mongolia	29	71	145,72	739	2 029	174,56
Papua New Guinea	818	845	3,30	3 402	40 083	1 078,35
Thailand	257 496	283 342	10,04	6 218 524	7 385 540	18,77
Singapore	381 393	302 341	-20,73	6 086 103	4 634 833	-23,85
Philippines	136 608	100 084	-26,74	1 509 292	997 755	-33,89
Malaysia	166 292	168 384	1,26	1 643 934	2 043 882	24,33
Myanmar	5 274	1 874	-64,46	116 949	41 378	-64,62
Cambodia	13 108	128 386	879,45	252 122	2 470 814	880,01
Brunei Darussalam	23 195	12 599	-45,68	105 167	45 499	-56,74
Lao People'S Dem. Rep.	50	59	18,00	2 417	2 495	3,21
Nepal	1 772	1 338	-24,52	3 861	5 990	55,15
Viet Nam	344 587	249 010	-27,74	4 843 805	3 186 789	-34,21
Maldives	33 816	27 639	-18,27	106 715	80 428	-24,63
India	174 532	165 549	-5,15	2 377 751	2 635 150	10,83
Pakistan	48 975	42 732	-12,75	607 975	631 091	3,80
Bangladesh	4	1 847	46 075,00	100	20 530	20 429,79
Sri Lanka	570	1 228	115,44	1 458	2 985	104,73
Iran (Islamic Republic Of)	0	203	-	0	6 160	-
Saudi Arabia	865	9 497	997,89	8 480	83 483	884,47
Israel	136 929	118 707	-13,31	2 541 885	1 937 726	-23,77
Kuwait	819	1 089	32,95	5 511	28 516	417,45
Jordan	0	3 360	-	0	17 120	-
Lebanon	12 239	8 819	-27,95	111 857	59 996	-46,36
Yemen	7 345	17 181	133,91	7 875	32 921	318,04
Oman	6	1 341	22 251,17	150	2 183	1 355,55
Turkey	254 869	174 520	-31,53	4 893 284	3 373 010	-31,07
United Arab Emirates	286 574	229 965	-19,75	5 233 867	3 570 670	-31,78
Qatar	0	1 027	-	0	15 343	-
Bahrain	41	96	133,46	1 557	1 111	-28,64
Cyprus	0	358	-	0	7 183	-
Egypt	13 741	8 370	-39,09	260 244	143 368	-44,91
Morocco	18 003	8 679	-51,79	232 820	95 855	-58,83
Tunisia	5 047	215	-95,74	71 091	3 710	-94,78
Algeria	48 159	6 545	-86,41	644 395	103 250	-83,98
Sudan	0	75	-	0	750	-
Namibia	0	18	-	0	96	-
Tanzania, United Rep. Of	6 410	950	-85,18	2 138	756	-64,64
Madagascar	17 063	42 546	149,35	1 133	7 571	568,20
Kenya	22 338	8 873	-60,28	187 488	105 398	-43,78
Reunion	1 163	4 657	300,43	23 033	17 583	-23,66
Mozambique	281	490	74,38	1 795	1 407	-21,62
Togo	951	2 359	148,05	18 400	6 932	-62,33
Guinea	5 152	5 279	2,47	26 939	19 137	-28,96
Angola	25 906	61 043	135,63	22 579	36 290	60,72
Cameroon	23	0	-100,00	264	0	-100,00
Nigeria	182	1 953	973,30	1 393	10 184	631,05
Cote D'Ivoire	0	2 835	-	0	3 810	-
Burkina Faso	2	0	-100,00	70	0	-100,00
Gambia	1 065	118	-88,92	4 025	270	-93,29
Seychelles	404	5	-98,76	820	628	-23,36
Uganda	2 102	5 004	138,06	23 902	47 402	98,32
Djibouti	0	170	-	0	781	-
South Africa	273 800	297 935	8,81	4 438 476	4 986 775	12,35
Zimbabwe	3 198	0	-100,00	32 990	0	-100,00
Zambia	26 635	408	-98,47	238 229	5 945	-97,50
Comoros	0	4 105	-	0	21 194	-
Mauritius	4 248	35 382	732,90	46 459	204 821	340,87
Democratic Rep. Of The Congo	23 539	0	-100,00	27 961	0	-100,00
Australia	647 831	391 809	-39,52	12 235 935	8 514 216	-30,42
New Zealand	86 452	74 948	-13,31	1 463 495	1 316 365	-10,05
Guam	371	75	-79,78	10 991	1 103	-89,96
New Caledonia	193	460	138,34	11 631	15 137	30,15
Cook Islands	120	0	-100,00	2 494	0	-100,00
Fiji	2 245	3 164	40,93	19 711	10 895	-44,73
East Timor	513 127	296 154	-42,28	476 266	487 472	2,35
United States	9 023 969	9 436 755	4,57	170 634 623	165 659 297	-2,92
Canada	487 064	479 571	-1,54	10 401 952	8 725 133	-16,12
Mexico	480 591	519 309	8,06	9 519 388	8 559 205	-10,09
Guatemala	18	0	-100,00	48	0	-100,00
Panama	306 594	153 377	-49,97	6 085 233	2 562 170	-57,90
Suriname	233	0	-100,00	5 420	0	-100,00
Chile	242 920	229 270	-5,62	4 263 595	4 122 432	-3,31
Venezuela	4 976	0	-100,00	70 499	0	-100,00
Argentina	622 686	526 092	-15,51	12 880 979	9 177 197	-28,75
Brazil	544 004	301 531	-44,57	14 730 784	7 061 942	-52,06
Colombia	68 182	50 539	-25,88	1 388 349	953 751	-31,30
Uruguay	62 521	29 272	-53,18	1 249 952	573 441	-54,12
Paraguay	6 072	2 754	-54,65	127 444	52 806	-58,56
Ecuador	3 624	1 974	-45,52	93 823	40 743	-56,57
Peru	201 616	123 726	-38,63	3 084 384	1 976 450	-35,92
Jamaica	0	285	-	0	4 140	-
Puerto Rico	1 528	938	-38,61	13 793	9 012	-34,66
Dominican Republic	1	0	-100,00	165	0	-100,00
El Salvador	0	1 826	-	0	31 726	-
Costa Rica	5 440	1 917	-64,77	159 454	48 009	-69,89

**TABEL 6. PERKEMBANGAN EKSPOR INDONESIA MENURUT KOMODITI DAN NEGARA TUJUAN
JANUARI-JULI 2015 DAN 2016**

KOMODITI / NEGARA TUJUAN	BERAT BERSIH (KG)		PERUB	NILAI FOB (US \$)		PERUB
	JAN-JUL 2015	JAN-JUL 2016	%	JAN-JUL 2015	JAN-JUL 2016	%
(1)	(2)	(3)	(4)	(5)	(6)	(7)
Barbados	0	527	-	0	2 736	-
Antigua And Barbuda	0	59	-	0	684	-
French Polynesia	64	405	532,81	1 192	6 232	422,85
Martinique	0	9	-	0	21	-
Netherlands Antilles	81	5	-93,83	9 502	118	-98,76
Norfolk Islands	9 951	189 858	1 807,92	181 715	2 840 897	1 463,38
Guadeloupe	210	0	-100,00	1 913	0	-100,00
United Kingdom	1 449 653	1 390 910	-4,05	25 068 276	23 705 942	-5,43
Netherlands	1 112 909	675 960	-39,26	25 045 536	14 648 594	-41,51
France	578 482	399 795	-30,89	12 833 925	8 789 038	-31,52
Germany, Fed. Rep. Of	1 794 944	1 117 325	-37,75	35 386 951	23 031 307	-34,92
Austria	13 443	20 770	54,51	241 950	568 091	134,80
Belgium	2 290 980	1 285 539	-43,89	33 171 731	22 023 273	-33,61
Switzerland	34 600	20 838	-39,78	724 055	525 745	-27,39
Monaco	0	4 292	-	0	75 941	-
Denmark	248 383	152 667	-38,54	7 239 703	4 470 699	-38,25
Norway	35 287	10 267	-70,90	977 917	243 625	-75,09
Sweden	135 715	94 316	-30,50	1 694 013	1 809 418	6,81
Finland	132 094	87 769	-33,56	3 263 516	2 381 641	-27,02
Ireland	8 609	18 792	118,28	128 647	296 083	130,15
Italy	860 242	571 541	-33,56	17 282 521	11 844 738	-31,46
Spain	343 482	287 368	-16,34	6 497 431	5 029 230	-22,60
Portugal	301 796	292 289	-3,15	16 811 767	17 274 074	2,75
Greece	128 901	69 780	-45,87	2 382 273	1 310 268	-45,00
Hungary	15 952	8 324	-47,82	331 999	130 177	-60,79
Poland	184 427	35 512	-80,74	2 737 687	1 296 803	-52,63
Romania	5 705	537	-90,59	54 398	19 389	-64,36
Bulgaria	626	1 792	186,24	12 542	51 681	312,06
Albania	11	0	-100,00	7	0	-100,00
Ukraine	11 265	18 220	61,74	239 475	422 157	76,28
Estonia	0	40	-	0	30	-
Croatia	6 952	11 126	60,04	124 172	235 629	89,76
Bosnia And Herzegovina	0	1	-	0	10	-
Malta	644	6 799	955,82	8 282	112 855	1 262,64
Slovakia	36 416	70 335	93,14	2 024 502	4 607 948	127,61
Slovenia	44 697	89 887	101,10	522 057	852 430	63,28
Czech Republic	11 511	38 447	234,01	247 610	478 544	93,27
Russia Federation	103 041	119 699	16,17	2 351 714	2 776 287	18,05
Serbia	7 275	6 267	-13,85	129 421	122 811	-5,11
BARANG DARI KULIT DAN KULIT BUATAN UNTUK KEPERLUAN PRIBADI	10 885 045	11 142 919	2,37	136 025 617	150 214 021	10,43
Japan	856 646	968 723	13,08	11 108 957	12 215 863	9,96
Hong Kong	230 767	154 829	-32,91	7 268 202	4 625 642	-36,36
Korea, Republic Of	293 267	223 649	-23,74	2 447 330	3 029 296	23,78
Taiwan	36 707	38 845	5,82	358 089	476 022	32,93
China	290 800	455 352	56,59	4 166 932	6 035 841	44,85
Macau	0	170	-	0	6 368	-
Papua New Guinea	426	2 403	463,97	1 991	50 817	2 452,95
Thailand	52 825	49 643	-6,02	652 063	613 948	-5,85
Singapore	280 503	389 972	39,03	10 726 734	11 727 373	9,33
Philippines	132 654	140 263	5,74	1 540 993	1 512 149	-1,87
Malaysia	108 545	97 441	-10,23	1 261 648	994 635	-21,16
Myanmar	496	543	9,54	15 226	4 906	-67,78
Cambodia	154	2 367	1 437,24	9 475	1 819	-80,80
Brunei Darussalam	4 981	6 509	30,68	26 545	20 189	-23,94
Nepal	93	0	-100,00	391	0	-100,00
Viet Nam	4 239	3 717	-12,31	66 901	38 975	-41,74
Maldives	1 197	3 296	175,37	48 589	37 046	-23,76
India	69 647	58 605	-15,85	324 787	466 379	43,60
Pakistan	5 892	500	-91,51	45 407	2 582	-94,31
Bangladesh	60 737	5 896	-90,29	107 909	29 610	-72,56
Sri Lanka	55	951	1 629,09	283	2 802	889,97
Afghanistan	25	0	-100,00	178	0	-100,00
Iran (Islamic Republic Of)	1 972	10	-99,49	24 924	300	-98,80
Saudi Arabia	44 032	29 646	-32,67	685 937	630 575	-8,07
Israel	13 724	15 780	14,98	189 356	185 130	-2,23
Kuwait	0	50	-	0	4 527	-
Jordan	84	595	607,82	154	15 305	9 838,31
Lebanon	2	78	3 779,00	69	1 779	2 477,99
Yemen	0	2 030	-	0	1 523	-
Oman	5	5	0,00	78	9	-88,92
Turkey	24 869	38 899	56,42	462 837	511 156	10,44
United Arab Emirates	213 590	252 395	18,17	2 689 742	2 795 554	3,93
Qatar	829	103	-87,59	12 517	6 661	-46,78
Bahrain	3	1 240	41 233,33	37	1 635	4 318,38
Cyprus	210	61	-70,95	3 360	60	-98,23
Egypt	5 133	4 585	-10,68	56 752	68 685	21,03
Morocco	21 964	22 214	1,14	283 022	243 400	-14,00
Tunisia	31	0	-100,00	50	0	-100,00
Algeria	5 182	299	-94,22	27 842	1 521	-94,54
Sudan	40	36	-10,00	1 125	1 229	9,23
Namibia	0	100	-	0	294	-
Tanzania, United Rep. Of	646	131	-79,72	2 323	978	-57,91
Madagascar	253	321	27,04	692	3 878	460,47
Kenya	1 069	413	-61,37	7 869	5 207	-33,83
Reunion	851	4 200	393,53	8 654	21 931	153,43
Mozambique	37	57	54,05	164	1 138	593,96

TABEL 6. PERKEMBANGAN EKSPOR INDONESIA MENURUT KOMODITI DAN NEGARA TUJUAN
JANUARI-JULI 2015 DAN 2016

KOMODITI / NEGARA TUJUAN	BERAT BERSIH (KG)		PERUB	NILAI FOB (US \$)		PERUB
	JAN-JUL 2015	JAN-JUL 2016	%	JAN-JUL 2015	JAN-JUL 2016	%
(1)	(2)	(3)	(4)	(5)	(6)	(7)
Togo	0	116	-	0	438	-
Ghana	0	28	-	0	50	-
Angola	103	90	-12,62	667	1 575	136,10
Cameroon	469	1 181	151,79	2 701	6 707	148,31
Nigeria	2 096	79	-96,23	10 406	200	-98,08
Sierra Leone	0	7	-	0	34	-
Senegal	365	1 935	430,14	540	4 629	757,30
Mali	0	352	-	0	603	-
Seychelles	132	64	-51,52	6 668	530	-92,06
Uganda	1 046	1 023	-2,20	4 746	2 401	-49,41
Djibouti	0	115	-	0	425	-
South Africa	190 030	162 245	-14,62	1 054 045	1 085 928	3,02
Mauritius	1 490	848	-43,06	6 849	11 215	63,75
Mayotte	38	0	-100,00	115	0	-100,00
Australia	277 790	235 849	-15,10	2 583 624	2 447 437	-5,27
New Zealand	32 457	40 815	25,75	317 517	387 139	21,93
Guam	775	541	-30,26	10 673	6 310	-40,88
Palau	150	50	-66,67	707	220	-68,88
New Caledonia	2 843	2 821	-0,79	37 484	41 694	11,23
Vanuatu	168	7	-95,83	1 349	238	-82,39
Wallis And Futuna Islands	370	5	-98,65	348	27	-92,24
American Samoa	0	986	-	0	1 976	-
Cook Islands	119	98	-17,65	2 289	4 564	99,38
Fiji	1 812	3 119	72,13	21 728	17 305	-20,36
Marshall Islands	0	1	-	0	2	-
Tonga	337	0	-100,00	718	0	-100,00
East Timor	34 827	50 229	44,23	41 141	86 035	109,12
United States	2 940 471	2 890 811	-1,69	37 203 928	45 891 127	23,35
Canada	239 411	158 283	-33,89	5 317 944	2 212 876	-58,39
Mexico	148 937	207 879	39,58	1 044 381	1 820 266	74,29
Panama	60 896	49 348	-18,96	452 435	425 685	-5,91
Suriname	13	602	4 530,77	139	2 110	1 417,99
Chile	45 069	70 978	57,49	357 464	563 180	57,55
Venezuela	426	0	-100,00	6 307	0	-100,00
Argentina	58 432	19 789	-66,13	529 109	263 686	-50,16
Brazil	149 415	140 812	-5,76	1 076 584	924 556	-14,12
Colombia	13 259	13 624	2,75	216 173	218 265	0,97
Uruguay	10 601	9 798	-7,58	71 277	75 130	5,41
Paraguay	20	53	164,25	136	314	130,70
Ecuador	0	146	-	0	1 280	-
Peru	14 214	19 764	39,05	85 470	211 719	147,71
Bahamas	50	0	-100,00	1 560	0	-100,00
Jamaica	125	0	-100,00	3 474	0	-100,00
Puerto Rico	0	1 044	-	0	1 819	-
Dominican Republic	75	643	757,33	1 459	37 697	2 483,73
Costa Rica	321	2 288	612,77	4 422	8 579	94,00
Barbados	2 591	5 138	98,30	91 129	165 725	81,86
Antigua And Barbuda	105	1	-99,05	2 237	42	-98,11
Bermuda	30	77	156,67	2 089	394	-81,15
Cape Verde	1	0	-100,00	5	0	-100,00
French Guiana	190	45	-76,32	1 418	210	-85,17
French Polynesia	808	1 707	111,27	4 576	17 240	276,75
Martinique	1 110	1 353	21,85	2 231	6 518	192,15
Netherlands Antilles	261	488	86,97	5 242	16 756	219,65
Saint Lucia	0	40	-	0	282	-
Guadeloupe	77	537	597,12	721	3 686	411,26
Saint Kitts And Nevis	1 005	659	-34,42	17 932	13 320	-25,72
Virgin Islands (British)	1 290	950	-26,36	1 473	981	-33,42
United Kingdom	377 038	348 630	-7,53	3 208 666	3 683 243	14,79
Netherlands	387 663	363 228	-6,30	11 482 863	11 851 490	3,21
France	140 061	195 491	39,58	1 324 418	1 956 375	47,72
Germany, Fed. Rep. Of	777 502	627 554	-19,29	7 323 658	7 840 243	7,05
Austria	685	4 183	510,64	5 113	34 753	579,69
Belgium	1 478 628	1 835 189	24,11	7 901 573	12 912 898	63,42
Switzerland	14 038	16 235	15,65	117 513	133 030	13,20
Monaco	2	6 340	316 917,50	109	30 291	27 689,76
Denmark	2 147	1 461	-31,93	44 536	38 673	-13,16
Norway	4 380	8 519	94,50	46 272	171 093	269,75
Sweden	10 100	8 377	-17,06	56 803	94 633	66,60
Finland	3 025	767	-74,65	18 423	6 693	-63,67
Ireland	1 168	1 226	4,93	19 563	13 452	-31,24
Italy	482 532	422 342	-12,47	7 612 619	5 518 145	-27,51
Spain	112 120	74 227	-33,80	853 009	1 013 531	18,82
Portugal	2 564	2 635	2,77	12 550	41 714	232,37
Greece	18 248	30 093	64,91	234 844	410 522	74,81
Hungary	1 252	2 247	79,46	3 106	10 378	234,14
Poland	23 755	32 460	36,65	79 037	188 209	138,13
Romania	0	407	-	0	4 895	-
Bulgaria	75	700	833,33	723	217	-69,99
Albania	342	15	-95,61	1 728	265	-84,64
Ukraine	1 999	1 281	-35,94	24 230	19 500	-19,52
Latvia	0	3 680	-	0	188 014	-
Estonia	97	20	-79,38	757	323	-57,28
Croatia	1 478	632	-57,24	26 523	10 490	-60,45
Malta	366	2 049	459,86	1 197	10 917	811,75
Slovakia	3 441	2 045	-40,56	17 402	12 941	-25,64
Slovenia	1 439	207	-85,60	8 148	5 241	-35,68
Czech Republic	282	76	-73,14	2 138	876	-59,01

**TABEL 6. PERKEMBANGAN EKSPOR INDONESIA MENURUT KOMODITI DAN NEGARA TUJUAN
JANUARI-JULI 2015 DAN 2016**

KOMODITI / NEGARA TUJUAN	BERAT BERSIH (KG)		PERUB	NILAI FOB (US \$)		PERUB
	JAN-JUL 2015	JAN-JUL 2016	%	JAN-JUL 2015	JAN-JUL 2016	%
(1)	(2)	(3)	(4)	(5)	(6)	(7)
Russia Federation	36 790	74 204	101,70	355 964	624 690	75,49
Serbia	1	19	1 803,00	25	437	1 646,12
Montenegro	25	0	-100,00	346	0	-100,00
KULIT DISAMAK	2 652 442	2 229 179	-15,96	68 104 535	59 211 546	-13,06
Japan	29 156	21 825	-25,14	1 587 027	1 367 031	-13,86
Hong Kong	581 973	392 803	-32,51	10 397 940	7 976 277	-23,29
Korea, Republic Of	409 134	212 726	-48,01	1 291 659	461 985	-64,23
Taiwan	67 346	79 195	17,59	1 494 664	1 757 657	17,60
China	537 406	510 155	-5,07	15 113 028	12 179 731	-19,41
Macau	0	11 739	-	0	265 576	-
Thailand	42 840	97 651	127,94	1 703 855	2 840 008	66,68
Singapore	57 371	32 860	-42,72	4 307 288	2 490 172	-42,19
Philippines	17 751	39 295	121,37	587 946	1 010 525	71,87
Malaysia	165 052	135 783	-17,73	4 350 711	2 929 866	-32,66
Myanmar	2 222	62	-97,21	57 490	5 400	-90,61
Cambodia	19 048	33 810	77,50	724 764	1 070 315	47,68
Viet Nam	331 594	273 358	-17,56	11 932 850	9 811 311	-17,78
India	230 264	255 344	10,89	6 367 307	8 212 917	28,99
Pakistan	652	61	-90,58	23 728	2 477	-89,56
Bangladesh	408	918	125,00	33 124	59 500	79,63
Sri Lanka	2 637	2 613	-0,91	126 766	114 527	-9,66
Saudi Arabia	146	183	25,00	72 976	88 670	21,51
Israel	0	3	-	0	20	-
Turkey	1 190	92	-92,29	216 272	20 186	-90,67
United Arab Emirates	38	2 203	5 696,05	674	79 486	11 693,11
South Africa	2	0	-100,00	783	0	-100,00
Australia	130	135	3,85	264	940	256,02
New Zealand	1 106	840	-24,05	45 562	41 067	-9,87
East Timor	0	9	-	0	228	-
United States	3 075	983	-68,03	448 472	76 888	-82,86
Canada	401	283	-29,43	16 432	1 811	-88,98
Mexico	1 176	1 542	31,12	72 850	80 025	9,85
Brazil	1 123	292	-74,00	287 178	75 509	-73,71
United Kingdom	702	395	-43,73	1 450	35 775	2 367,27
Netherlands	12 408	11 934	-3,82	297 087	54 322	-81,72
France	3 863	2 686	-30,46	234 259	401 220	71,27
Germany, Fed. Rep. Of	80 600	80 453	-0,18	2 691 998	2 941 054	9,25
Austria	573	0	-100,00	35 419	0	-100,00
Belgium	251	69	-72,51	10 228	430	-95,79
Switzerland	388	236	-39,30	114 027	38 648	-66,11
Denmark	0	1 537	-	0	3 300	-
Norway	0	134	-	0	540	-
Sweden	1 950	888	-54,45	98 295	41 772	-57,50
Italy	33 887	16 197	-52,20	2 635 124	2 062 547	-21,73
Spain	1 674	1 668	-0,36	299 029	243 191	-18,67
Portugal	165	6 202	3 658,79	5 542	355 069	6 306,56
Slovakia	12 740	20	-99,84	420 468	13 573	-96,77
KAYU LAPIS	773 032 398	722 634 241	-6,52	774 237 624	672 693 571	-13,12
Japan	235 236 670	233 222 435	-0,86	245 952 929	225 234 803	-8,42
Hong Kong	3 045 029	3 730 614	22,51	2 830 714	3 174 375	12,14
Korea, Republic Of	85 691 936	109 118 593	27,34	75 339 040	96 809 887	28,50
Taiwan	28 432 006	55 563 030	95,42	23 475 537	38 553 824	64,23
China	6 641 632	8 104 989	22,03	6 895 566	7 816 662	13,36
Papua New Guinea	0	50	-	0	120	-
Thailand	3 742 017	4 765 499	27,35	2 844 830	3 383 298	18,93
Singapore	19 206 314	16 887 433	-12,07	17 645 501	14 547 803	-17,56
Philippines	190 640	445 009	133,43	201 319	338 037	67,91
Malaysia	35 363 059	26 187 835	-25,95	30 815 380	20 973 622	-31,94
Myanmar	59 394	68 670	15,62	71 961	61 391	-14,69
Brunei Darussalam	124 197	160 105	28,91	117 928	151 458	28,43
Viet Nam	2 078 243	4 086 179	96,62	2 603 208	5 102 762	96,02
Maldives	14 942	1 740	-88,35	12 703	2 146	-83,11
India	15 930 022	18 743 641	17,66	13 752 414	15 855 872	15,30
Pakistan	118 440	345 716	191,89	111 247	301 510	171,03
Iraq	4 485 648	5 274 244	17,58	3 361 868	3 891 290	15,75
Saudi Arabia	116 387 682	33 365 874	-71,33	103 649 830	27 925 810	-73,06
Kuwait	3 898 008	2 643 565	-32,18	4 689 602	3 318 923	-29,23
Jordan	712 029	296 320	-58,38	632 497	246 696	-61,00
Lebanon	237 866	372 990	56,81	258 551	391 052	51,25
Oman	14 146 496	21 639 131	52,96	14 783 773	18 748 733	26,82
Syria Arab Republic	18 720	20 304	8,46	19 552	22 440	14,77
Turkey	0	13 466	-	0	19 087	-
United Arab Emirates	23 747 642	18 602 870	-21,66	23 428 231	16 224 604	-30,75
Qatar	7 168 978	3 880 292	-45,87	7 262 878	3 543 858	-51,21
Bahrain	53 760	0	-100,00	58 340	0	-100,00
Egypt	936 378	781 766	-16,51	914 763	726 661	-20,56
Morocco	0	36 000	-	0	49 490	-
Algeria	2 280 202	3 037 238	33,20	2 413 991	2 784 943	15,37
South Africa	290 131	159 446	-45,04	452 887	277 029	-38,83
Mauritius	0	19 290	-	0	16 882	-
Australia	9 593 580	12 574 968	31,08	12 078 788	16 847 579	39,48
New Zealand	240 588	244 772	1,74	340 082	312 944	-7,98
East Timor	175 088	318 200	81,74	166 159	286 195	72,24
United States	115 468 885	93 539 546	-18,99	133 292 400	94 652 959	-28,99
Canada	273 197	468 685	71,56	306 512	496 620	62,02
Mexico	585 257	3 289 116	462,00	677 920	3 172 206	367,93

**TABEL 6. PERKEMBANGAN EKSPOR INDONESIA MENURUT KOMODITI DAN NEGARA TUJUAN
JANUARI-JULI 2015 DAN 2016**

KOMODITI / NEGARA TUJUAN	BERAT BERSIH (KG)		PERUB	NILAI FOB (US \$)		PERUB
	JAN-JUL 2015	JAN-JUL 2016	%	JAN-JUL 2015	JAN-JUL 2016	%
(1)	(2)	(3)	(4)	(5)	(6)	(7)
Argentina	0	23 775	-	0	25 031	-
United Kingdom	12 686 874	16 303 205	28,50	15 802 660	19 593 561	23,99
Netherlands	3 223 143	4 579 880	42,09	4 108 701	5 648 172	37,47
France	0	110 283	-	0	132 849	-
Germany, Fed. Rep. Of	5 563 188	7 381 498	32,68	6 843 023	8 604 005	25,73
Austria	181	0	-100,00	471	0	-100,00
Belgium	13 825 196	8 810 391	-36,27	14 719 311	9 028 247	-38,66
Sweden	93 670	11 109	-88,14	133 406	14 033	-89,48
Ireland	0	46 000	-	0	42 976	-
Italy	1 065 470	3 234 185	203,55	1 171 151	3 166 814	170,40
Portugal	0	22 500	-	0	21 335	-
Greece	0	45 500	-	0	73 764	-
Romania	0	33 000	-	0	51 387	-
Malta	0	23 293	-	0	27 826	-
PANEL KAYU LAINNYA	854 439 212	875 950 583	2,52	658 697 683	630 879 813	-4,22
Japan	75 861 345	90 672 813	19,52	101 587 918	106 171 904	4,51
Hong Kong	5 396 561	5 005 817	-7,24	4 679 466	3 724 273	-20,41
Korea, Republic Of	27 243 629	25 829 289	-5,19	22 819 819	22 219 739	-2,63
Taiwan	56 397 333	57 051 459	1,16	39 735 578	38 583 196	-2,90
China	394 983 321	382 280 352	-3,22	310 648 217	281 911 910	-9,25
Mongolia	0	14 088	-	0	52 584	-
Papua New Guinea	650	10	-98,46	293	25	-91,46
Thailand	1 428 211	1 408 413	-1,39	1 402 741	1 092 881	-22,09
Singapore	10 567 775	11 272 108	6,66	8 803 145	8 913 869	1,26
Philippines	2 953 720	3 165 127	7,16	1 111 528	1 603 205	44,23
Malaysia	20 695 594	17 340 448	-16,21	13 430 627	10 657 655	-20,65
Myanmar	180 575	248 282	37,50	126 801	73 846	-41,76
Brunei Darussalam	209 884	125 499	-40,21	195 551	127 749	-34,67
Viet Nam	18 562 126	17 996 019	-3,05	5 935 410	5 140 457	-13,39
Maldives	92 348	111 068	20,27	101 586	127 429	25,44
India	19 247 117	23 621 259	22,73	5 417 987	5 938 380	9,60
Pakistan	1 875 241	1 187 392	-36,68	557 642	344 917	-38,15
Bangladesh	0	40 736	-	0	26 953	-
Sri Lanka	0	57 797	-	0	64 021	-
Iraq	19 593 166	17 489 032	-10,74	6 860 663	5 048 818	-26,41
Iran (Islamic Republic Of)	37 844 865	27 332 274	-27,78	11 628 573	6 984 258	-39,94
Saudi Arabia	40 297 197	41 738 703	3,58	23 889 572	25 766 801	7,86
Israel	33 351	35 200	5,54	54 614	47 609	-12,83
Kuwait	5 686 133	6 593 022	15,95	5 151 994	4 771 965	-7,38
Jordan	19 119 407	25 923 063	35,59	18 712 668	21 062 215	12,56
Lebanon	4 459 709	19 410 484	335,24	2 817 985	5 904 754	109,54
Yemen	43 000	2 133 461	4 861,54	42 103	439 312	943,42
Oman	0	37 000	-	0	47 237	-
Syria Arab Republic	21 425 733	7 633 049	-64,37	5 887 755	1 782 916	-69,72
Turkey	154 219	24 177	-84,32	215 569	29 015	-86,54
United Arab Emirates	782 686	6 896 632	781,15	733 470	1 882 733	156,69
Qatar	453 374	632 095	39,42	472 573	569 038	20,41
Bahrain	251 584	396 141	57,46	251 216	363 613	44,74
Egypt	34 072 757	38 962 265	14,35	13 625 768	12 384 603	-9,11
Libyan Arab Jamahiriya	358 391	206 828	-42,29	356 099	196 883	-44,71
Algeria	1 392 064	3 511 606	152,26	1 334 681	3 096 219	131,98
Sudan	0	5 093 735	-	0	1 125 202	-
Ethiopia	0	11 566	-	0	15 422	-
Reunion	10 247	0	-100,00	16 399	0	-100,00
Sao Tome And Principe	0	1 950	-	0	18 500	-
South Africa	201 726	170 810	-15,33	279 878	161 752	-42,21
Australia	4 928 300	6 184 080	25,48	8 033 434	9 905 545	23,30
New Zealand	17 210	45 184	162,55	33 067	62 822	89,98
New Caledonia	43 060	35 722	-17,04	59 919	61 119	2,00
Fiji	0	23 624	-	0	40 135	-
Marshall Islands	1 736 955	0	-100,00	1 498 439	0	-100,00
East Timor	0	1 930	-	0	965	-
United States	1 676 914	2 104 000	25,47	1 794 702	2 423 106	35,01
Canada	85 069	127 472	49,85	108 382	159 085	46,78
Mexico	2 471 547	4 560 341	84,51	2 438 754	4 133 722	69,50
Dominican Republic	537	0	-100,00	1 710	0	-100,00
French Polynesia	53 848	21 721	-59,66	82 713	16 911	-79,55
Guadeloupe	0	575	-	0	1 230	-
United Kingdom	549 004	759 332	38,31	893 248	1 198 916	34,22
Netherlands	5 919 273	7 603 817	28,46	9 908 701	13 650 439	37,76
France	1 544 727	1 063 387	-31,16	1 640 347	1 319 518	-19,56
Germany, Fed. Rep. Of	9 412 318	8 261 508	-12,23	17 467 883	14 705 870	-15,81
Austria	22 519	7	-99,97	37 849	16	-99,96
Belgium	2 430 025	1 992 873	-17,99	2 998 728	2 196 960	-26,74
Luxembourg	256	0	-100,00	270	0	-100,00
Denmark	122 544	34 824	-71,58	237 901	67 427	-71,66
Norway	0	5	-	0	2	-
Sweden	713	958	34,36	6 952	8 036	15,60
Ireland	32 360	0	-100,00	64 261	0	-100,00
Italy	380 989	233 526	-38,71	579 406	363 522	-37,26
Spain	6 905	0	-100,00	11 924	0	-100,00
Greece	160 295	158 190	-1,31	302 634	306 696	1,34
Poland	733 542	655 130	-10,69	1 362 381	1 190 561	-12,61
Romania	211 644	397 354	87,75	201 745	554 536	174,87
Azerbaijan	20 789	1 210	-94,18	31 861	3 876	-87,84
Czech Republic	0	22 697	-	0	34 804	-
Russia Federation	2 830	50	-98,23	14 582	140	-99,04

**TABEL 6. PERKEMBANGAN EKSPOR INDONESIA MENURUT KOMODITI DAN NEGARA TUJUAN
JANUARI-JULI 2015 DAN 2016**

KOMODITI / NEGARA TUJUAN	BERAT BERSIH (KG)		PERUB	NILAI FOB (US \$)		PERUB
	JAN-JUL 2015	JAN-JUL 2016	%	JAN-JUL 2015	JAN-JUL 2016	%
(1)	(2)	(3)	(4)	(5)	(6)	(7)
KAYU OLAHAN	1 507 623 089	1 154 998 582	-23,39	444 309 028	409 965 306	-7,73
Japan	347 520 667	203 189 020	-41,53	55 604 597	43 933 928	-20,99
Hong Kong	2 436 184	3 076 753	26,29	3 617 863	4 549 476	25,75
Korea, Republic Of	42 091 177	56 874 305	35,12	20 767 418	22 316 163	7,46
Taiwan	47 689 638	15 327 573	-67,86	8 612 535	4 717 319	-45,23
China	926 870 126	710 394 109	-23,36	155 769 604	136 420 741	-12,42
Macau	0	3 204	-	0	234	-
Thailand	33 564	24 154	-28,04	76 890	46 413	-39,64
Singapore	1 919 852	955 042	-50,25	3 844 325	1 807 031	-52,99
Philippines	264 213	256 053	-3,09	112 511	179 387	59,44
Malaysia	1 068 533	2 056 819	92,49	943 232	1 523 331	61,50
Cambodia	0	7 380	-	0	4 610	-
Brunei Darussalam	720	1 153	60,18	1 302	1 017	-21,86
Nepal	0	174 776	-	0	118 491	-
Viet Nam	912 404	1 844 812	102,19	636 691	1 100 848	72,90
Maldives	244 917	24 426	-90,03	338 110	57 043	-83,13
India	30 211 353	45 551 320	50,78	21 380 922	29 523 494	38,08
Pakistan	8 920	116 425	1 205,21	2 806	66 532	2 271,04
Sri Lanka	111 976	184 020	64,34	137 286	163 990	19,45
Iraq	25 900	0	-100,00	15 000	0	-100,00
Iran (Islamic Republic Of)	17 492	24 396	39,47	27 487	25 070	-8,79
Saudi Arabia	166 822	1 224 820	634,21	76 128	660 685	767,86
Israel	100 693	200 124	98,75	190 679	331 976	74,10
Kuwait	2 790	565 840	20 181,00	11 521	63 210	448,65
Jordan	0	943	-	0	3 850	-
Lebanon	9 351	137 260	1 367,86	46 773	116 544	149,17
Oman	0	43 209	-	0	15 517	-
Turkey	431 043	538 256	24,87	629 032	304 131	-51,65
United Arab Emirates	51 018	169 348	231,94	85 443	81 130	-5,05
Qatar	0	93 100	-	0	31 336	-
Bahrain	14 501	59 730	311,90	17 794	40 690	128,67
Cyprus	17 000	58 602	244,71	13 098	62 953	380,63
Egypt	12 000	0	-100,00	20 550	0	-100,00
Morocco	0	2 269	-	0	4 299	-
Tunisia	0	42 905	-	0	64 672	-
Ethiopia	7 988	0	-100,00	14 472	0	-100,00
Somalia	17 941	22 285	24,21	52 684	64 802	23,00
Reunion	40 079	17 915	-55,30	112 359	20 878	-81,42
Mozambique	19 350	18 875	-2,45	37 189	35 560	-4,38
Nigeria	0	959	-	0	368	-
Gabon	0	3 000	-	0	2 000	-
Seychelles	20 261	2 623	-87,05	27 977	5 373	-80,79
South Africa	3 245 717	2 543 532	-21,63	4 595 006	3 298 928	-28,21
Mauritius	25 962	7 389	-71,54	40 384	16 642	-58,79
Mayotte	0	7 021	-	0	7 665	-
Australia	32 605 720	39 986 827	22,64	52 451 138	50 127 783	-4,43
New Zealand	3 991 354	5 099 453	27,76	7 078 181	6 957 147	-1,71
New Caledonia	296 238	209 225	-29,37	569 690	313 958	-44,89
Northern Mariana Islands	945	0	-100,00	144	0	-100,00
American Samoa	6 600	0	-100,00	601	0	-100,00
Fiji	0	79 096	-	0	131 580	-
East Timor	3 352	14 327	327,42	2 042	6 082	197,86
United States	11 839 831	11 213 474	-5,29	22 984 410	22 380 226	-2,63
Canada	504 249	531 167	5,34	984 147	1 172 960	19,19
Argentina	39 000	0	-100,00	16 680	0	-100,00
Brazil	120	0	-100,00	10	0	-100,00
Bahamas	1 750	0	-100,00	2 000	0	-100,00
Dominican Republic	0	3 955	-	0	10 208	-
Costa Rica	1 025	850	-17,07	450	970	115,64
Anguilla	769	0	-100,00	2 264	0	-100,00
French Polynesia	139 742	210 033	50,30	235 874	395 918	67,85
Netherlands Antilles	15 050	0	-100,00	8 415	0	-100,00
Guadeloupe	15 912	22 408	40,82	16 000	23 165	44,78
Saint Kitts And Nevis	20 605	250	-98,79	55 117	800	-98,55
United Kingdom	3 821 663	4 038 902	5,68	7 239 097	6 692 192	-7,55
Netherlands	15 536 497	16 127 410	3,80	24 262 961	24 940 356	2,79
France	1 607 240	1 151 545	-28,35	3 103 529	2 145 489	-30,87
Germany, Fed. Rep. Of	21 847 349	20 619 034	-5,62	30 852 878	26 966 831	-12,60
Austria	0	22 978	-	0	32 026	-
Belgium	3 421 282	3 979 061	16,30	5 446 437	5 789 459	6,30
Switzerland	0	746	-	0	2 160	-
Denmark	931 092	1 116 052	19,86	1 541 074	1 788 507	16,06
Norway	24 142	1 200	-95,03	36 094	501	-98,61
Sweden	547 761	199 750	-63,53	836 306	330 170	-60,52
Finland	29 804	128 886	332,45	81 623	319 632	291,60
Ireland	94 576	168 138	77,78	173 067	285 597	65,02
Italy	1 029 136	866 026	-15,85	2 341 270	2 354 853	0,58
Spain	95 519	118 417	23,97	226 883	242 796	7,01
Portugal	0	1 680	-	0	1 209	-
Greece	12	28 729	239 308,33	58	20 669	35 536,68
Poland	2 450 403	1 884 989	-23,07	3 930 426	2 660 227	-32,32
Romania	29 497	35 246	19,49	38 124	51 380	34,77
Bulgaria	32 240	0	-100,00	38 044	0	-100,00
Armenia	2 160	7 630	253,24	5 691	22 834	301,23
Azerbaijan	39 788	16 668	-58,11	93 950	68 965	-26,59
Kazakhstan	23 845	0	-100,00	63 033	0	-100,00
Ukraine	53 091	45 434	-14,42	111 111	69 438	-37,51

TABEL 6. PERKEMBANGAN EKSPOR INDONESIA MENURUT KOMODITI DAN NEGARA TUJUAN
JANUARI-JULI 2015 DAN 2016

KOMODITI / NEGARA TUJUAN	BERAT BERSIH (KG)		PERUB	NILAI FOB (US \$)		PERUB
	JAN-JUL 2015	JAN-JUL 2016	%	JAN-JUL 2015	JAN-JUL 2016	%
(1)	(2)	(3)	(4)	(5)	(6)	(7)
Lithuania	62 156	443 431	613,42	105 867	621 679	487,23
Estonia	204 861	239 974	17,14	366 400	378 388	3,27
Georgia	17 936	0	-100,00	19 986	0	-100,00
Croatia	264 819	255 422	-3,55	431 059	344 292	-20,13
Slovenia	0	18 750	-	0	19 172	-
Czech Republic	119 368	186 516	56,25	202 410	309 920	53,12
Russia Federation	244 438	79 158	-67,62	494 819	197 441	-60,10
BARANG BANGUNAN DARI KAYU	87 926 919	91 827 227	4,44	199 632 283	203 860 909	2,12
Japan	14 082 534	15 347 014	8,98	30 457 796	32 176 501	5,64
Hong Kong	295 694	466 903	57,90	900 742	929 862	3,23
Korea, Republic Of	4 348 815	4 684 616	7,72	7 831 155	7 878 691	0,61
Taiwan	636 230	548 105	-13,85	633 972	662 633	4,52
China	1 269 627	2 567 573	102,23	3 784 281	6 113 022	61,54
Macau	128 787	39 007	-69,71	237 120	115 591	-51,25
Papua New Guinea	10 647	0	-100,00	60 025	0	-100,00
Thailand	63 526	12 937	-79,64	99 953	17 289	-82,70
Singapore	1 221 396	1 046 568	-14,31	2 326 100	2 142 577	-7,89
Philippines	139 485	117 991	-15,41	224 653	165 834	-26,18
Malaysia	220 895	432 320	95,71	435 918	554 151	27,12
Cambodia	201	0	-100,00	200	0	-100,00
Brunei Darussalam	18 301	58 488	219,59	31 065	86 057	177,02
Nepal	0	10 314	-	0	12 660	-
Viet Nam	17 204	7 554	-56,09	51 999	6 124	-88,22
Maldives	81 659	197 886	142,33	156 862	377 787	140,84
India	1 696 585	1 133 941	-33,16	1 640 020	1 079 657	-34,17
Pakistan	46 289	32 053	-30,75	128 147	48 172	-62,41
Bangladesh	11 560	12 007	3,87	16 249	13 774	-15,23
Sri Lanka	21 869	10 985	-49,77	26 525	10 021	-62,22
Iraq	559 906	502 703	-10,22	892 913	691 028	-22,61
Iran (Islamic Republic Of)	20 986	152 969	628,91	40 586	301 292	642,36
Saudi Arabia	20 213	38 180	88,89	55 852	68 215	22,14
Israel	88 197	21 745	-75,34	254 565	56 811	-77,68
Kuwait	2 365	79 091	3 244,23	1 200	127 423	10 518,60
Jordan	0	6 348	-	0	10 480	-
Lebanon	31 680	60 474	90,89	46 546	109 482	135,21
Oman	28 812	47 687	65,51	53 354	63 700	19,39
Turkey	76 392	1 766	-97,69	156 615	3 254	-97,92
United Arab Emirates	298 023	291 582	-2,16	721 481	688 776	-4,53
Qatar	36 443	80	-99,78	55 770	795	-98,57
Bahrain	145 916	367 849	152,10	320 624	689 599	115,08
Egypt	54 580	0	-100,00	101 700	0	-100,00
Algeria	7 375	0	-100,00	19 969	0	-100,00
Ethiopia	16 177	71 441	341,62	21 433	122 386	471,02
Madagascar	0	156	-	0	885	-
Somalia	778 712	625 183	-19,72	1 792 188	1 368 018	-23,67
Kenya	21 896	12 550	-42,68	48 100	11 637	-75,81
Reunion	59 748	75 500	26,36	85 382	127 408	49,22
Mozambique	48 750	74 270	52,35	57 012	79 212	38,94
Botswana	23 952	23 952	0,00	29 104	29 505	1,38
Ghana	24 000	0	-100,00	45 495	0	-100,00
Nigeria	0	2 877	-	0	1 103	-
Gabon	5 360	4 575	-14,65	6 364	5 358	-15,81
Benin	0	24 000	-	0	36 755	-
Seychelles	14 173	18 748	32,28	39 920	38 610	-3,28
Djibouti	0	21 325	-	0	42 750	-
Sao Tome And Principe	0	1 500	-	0	2 013	-
South Africa	5 862 552	4 121 859	-29,69	8 020 863	5 287 619	-34,08
Comoros	12 251	15 000	22,44	22 480	20 840	-7,30
Mauritius	38 785	11 135	-71,29	58 588	18 594	-68,26
Mayotte	0	3 087	-	0	3 611	-
Australia	5 946 920	5 134 413	-13,66	15 091 271	13 269 004	-12,07
New Zealand	113 026	104 964	-7,13	339 139	276 339	-18,52
Guam	18 715	9 884	-47,19	18 181	18 307	0,69
Palau	400	0	-100,00	2 100	0	-100,00
New Caledonia	8 449	10 719	26,87	18 954	33 307	75,73
Northern Mariana Islands	3 524	12 216	246,65	22 080	33 091	49,87
Vanuatu	0	474	-	0	2 869	-
Cook Islands	0	578	-	0	538	-
Tonga	0	747	-	0	1 015	-
East Timor	4 491	28 142	526,63	10 707	46 521	334,49
United States	9 721 241	11 418 373	17,46	28 065 439	32 929 960	17,33
Canada	2 613 645	3 187 006	21,94	6 996 104	8 131 436	16,23
Mexico	142 303	121 340	-14,73	367 414	310 768	-15,42
Guatemala	25 152	14 086	-44,00	84 293	44 990	-46,63
Panama	24 000	0	-100,00	102 971	0	-100,00
Chile	44 718	93 067	108,12	109 451	209 415	91,33
Argentina	36 447	48 903	34,18	80 860	117 587	45,42
Brazil	27 360	0	-100,00	130 674	0	-100,00
Colombia	66 728	796	-98,81	192 683	1 848	-99,04
Uruguay	21 981	65	-99,70	67 241	344	-99,49
Guyana	0	3 000	-	0	6 500	-
Trinidad And Tobago	12 398	0	-100,00	24 525	0	-100,00
Bahamas	4 594	10 569	130,06	34 988	22 486	-35,73
Jamaica	64 000	169 226	164,42	267 490	974 658	264,37
Puerto Rico	43 004	0	-100,00	156 579	0	-100,00
Dominican Republic	34 253	9 499	-72,27	171 210	14 036	-91,80
Costa Rica	1 303	550	-57,79	10 750	1 733	-83,88

**TABEL 6. PERKEMBANGAN EKSPOR INDONESIA MENURUT KOMODITI DAN NEGARA TUJUAN
JANUARI-JULI 2015 DAN 2016**

KOMODITI / NEGARA TUJUAN	BERAT BERSIH (KG)		PERUB	NILAI FOB (US \$)		PERUB
	JAN-JUL 2015	JAN-JUL 2016	%	JAN-JUL 2015	JAN-JUL 2016	%
(1)	(2)	(3)	(4)	(5)	(6)	(7)
Barbados	0	154	-	0	465	-
Antigua And Barbuda	10 485	14 308	36,46	31 041	41 704	34,35
Anguilla	769	0	-100,00	3 360	0	-100,00
French Guiana	8 392	11 675	39,12	19 731	12 893	-34,66
French Polynesia	9 655	7 548	-21,82	13 916	41 973	201,62
Grenada	0	14 858	-	0	85 069	-
Martinique	0	7 929	-	0	18 544	-
Netherlands Antilles	19 908	13 950	-29,93	29 514	126 749	329,45
Saint Lucia	17 000	0	-100,00	148 288	0	-100,00
Turks And Caicos Islands	13 000	4 400	-66,15	53 551	45 000	-15,97
Guadeloupe	11 995	37 586	213,35	51 807	55 066	6,29
Virgin Islands (British)	7 562	446	-94,10	30 727	3 483	-88,66
U.S. Virgin Islands	0	65	-	0	111	-
United Kingdom	17 894 869	20 798 878	16,23	43 109 975	46 323 852	7,46
Netherlands	9 031 893	8 308 905	-8,00	20 293 889	18 334 935	-9,65
France	2 723 128	2 445 546	-10,19	5 553 275	4 633 269	-16,57
Germany, Fed. Rep. Of	1 771 958	1 774 430	0,14	4 134 280	4 095 096	-0,95
Austria	60	3 360	5 499,27	962	13 173	1 269,34
Belgium	1 411 195	1 710 003	21,17	1 971 734	2 636 978	33,74
Switzerland	81 872	46 547	-43,15	279 202	145 399	-47,92
Luxembourg	10	0	-100,00	5	0	-100,00
Denmark	117 169	148 981	27,15	222 985	313 228	40,47
Norway	263 150	89 611	-65,95	714 519	212 980	-70,19
Sweden	133 118	342 279	157,12	580 337	948 744	63,48
Finland	43 049	15 091	-64,94	864 970	358 282	-58,58
Ireland	185 691	233 712	25,86	422 635	439 385	3,96
Italy	776 821	1 041 067	34,02	2 335 601	3 605 588	54,38
Spain	310 999	222 837	-28,35	897 623	665 818	-25,82
Portugal	109 169	105 902	-2,99	243 068	271 978	11,89
Greece	10 433	0	-100,00	40 258	0	-100,00
Poland	430 669	194 725	-54,79	895 381	469 456	-47,57
Bulgaria	62 452	17 666	-71,71	130 267	37 457	-71,25
Armenia	16 680	8 380	-49,76	47 346	23 277	-50,84
Azerbaijan	336 693	59 154	-82,43	941 989	161 160	-82,89
Kazakhstan	30 585	0	-100,00	101 952	0	-100,00
Ukraine	52 759	92 550	75,42	124 255	210 534	69,44
Lithuania	0	541	-	0	2 763	-
Latvia	60 480	16 497	-72,72	80 640	26 880	-66,67
Georgia	54 353	0	-100,00	37 021	0	-100,00
Croatia	29 682	194 860	556,49	56 145	500 486	791,42
Slovakia	12 210	0	-100,00	30 669	0	-100,00
Slovenia	39 615	29 297	-26,05	85 268	76 188	-10,65
Czech Republic	75 423	738	-99,02	233 929	4 100	-98,25
Russia Federation	194 768	30 243	-84,47	464 175	74 532	-83,94
KERAJINAN UKIRAN DARI KAYU BUKAN						
MEBELLER	23 306 555	23 001 648	-1,31	77 015 255	71 168 727	-7,59
Japan	3 637 718	2 852 827	-21,58	10 491 213	9 070 248	-13,54
Hong Kong	44 233	22 104	-50,03	337 845	229 750	-32,00
Korea, Republic Of	621 625	549 547	-11,60	1 319 833	1 068 060	-19,08
Taiwan	807 439	638 065	-20,98	1 153 671	902 645	-21,76
China	490 331	735 338	49,97	1 025 645	927 651	-9,55
Mongolia	0	1 721	-	0	3 321	-
Macau	5 000	0	-100,00	995	0	-100,00
Papua New Guinea	5 608	777	-86,14	19 213	4 777	-75,14
Thailand	68 429	73 220	7,00	197 345	265 826	34,70
Singapore	98 719	206 413	109,09	514 383	660 558	28,42
Philippines	48 011	27 627	-42,46	76 752	60 251	-21,50
Malaysia	230 631	171 554	-25,62	439 817	340 540	-22,57
Cambodia	1 903	0	-100,00	8 074	0	-100,00
Brunei Darussalam	3 552	2 403	-32,35	5 849	4 919	-15,91
Lao People'S Dem. Rep.	0	40	-	0	2 956	-
Nepal	11 127	3 633	-67,35	21 849	7 205	-67,02
Bhutan	20	0	-100,00	5 378	0	-100,00
Viet Nam	32 999	11 740	-64,42	126 680	43 085	-65,99
Maldives	38 701	111 918	189,19	217 457	408 576	87,89
India	109 363	98 869	-9,60	332 920	277 665	-16,60
Pakistan	90	629	599,06	35	2 222	6 247,14
Bangladesh	491	27	-94,46	6 738	1 061	-84,26
Sri Lanka	10 590	35 010	230,59	21 045	90 742	331,18
Iraq	328	2 037	521,04	5 171	3 377	-34,69
Iran (Islamic Republic Of)	75 161	32 069	-57,33	195 741	66 163	-66,20
Saudi Arabia	275 790	216 102	-21,64	283 583	331 770	16,99
Israel	42 948	46 274	7,74	105 210	151 993	44,47
Kuwait	15 999	6 827	-57,33	67 974	43 580	-35,89
Jordan	350	1 054	201,06	3 663	19 383	429,15
Lebanon	11 449	13 440	17,39	20 200	39 410	95,10
Oman	5 741	3 671	-36,06	41 049	35 848	-12,67
Turkey	258 498	283 165	9,54	616 343	661 674	7,35
United Arab Emirates	85 484	84 675	-0,95	317 537	298 835	-5,89
Qatar	49 758	38 357	-22,91	383 177	281 999	-26,40
Bahrain	1 647	2 322	40,95	69 750	5 434	-92,21
Cyprus	6 262	4 474	-28,55	45 721	22 284	-51,26
Egypt	53 442	11 260	-78,93	122 472	24 697	-79,83
Libyan Arab Jamahiriya	2 740	0	-100,00	17 078	0	-100,00
Morocco	7 894	6 982	-11,55	8 063	8 841	9,65
Tunisia	9 860	239	-97,58	56 637	1 033	-98,18
Algeria	1 218	7 189	490,23	14 300	26 753	87,09

**TABEL 6. PERKEMBANGAN EKSPOR INDONESIA MENURUT KOMODITI DAN NEGARA TUJUAN
JANUARI-JULI 2015 DAN 2016**

KOMODITI / NEGARA TUJUAN	BERAT BERSIH (KG)		PERUB	NILAI FOB (US \$)		PERUB
	JAN-JUL 2015	JAN-JUL 2016	%	JAN-JUL 2015	JAN-JUL 2016	%
(1)	(2)	(3)	(4)	(5)	(6)	(7)
Sudan	1 527	735	-51,87	4 754	2 257	-52,52
Namibia	31	4 250	13 609,68	1 129	7 924	601,90
Tanzania, United Rep. Of	6 309	4 695	-25,58	12 308	8 775	-28,70
Madagascar	1 727	1 338	-22,52	6 577	2 247	-65,83
Somalia	0	1 070	-	0	13 116	-
Kenya	9 575	5 322	-44,42	19 416	16 208	-16,53
Reunion	69 118	51 366	-25,68	145 713	152 304	4,52
Mozambique	4 740	8 823	86,14	32 480	11 434	-64,80
Ghana	2 900	0	-100,00	4 250	0	-100,00
Angola	8 218	1 545	-81,20	34 026	2 361	-93,06
Congo	125	0	-100,00	209	0	-100,00
Nigeria	3 418	0	-100,00	11 505	0	-100,00
Gabon	4 114	1 887	-54,13	4 431	12 821	189,38
Cote D'Ivoire	4 500	0	-100,00	4 616	0	-100,00
Senegal	87	4 645	5 239,08	477	5 917	1 140,16
Burkina Faso	20	0	-100,00	19	0	-100,00
Guinea Bissau	0	116	-	0	2 880	-
Seychelles	18 498	20 609	11,41	88 067	117 509	33,43
Djibouti	0	268	-	0	876	-
Swaziland	36	0	-100,00	299	0	-100,00
South Africa	105 713	82 901	-21,58	302 259	223 659	-26,00
Malawi	0	409	-	0	7 293	-
Mauritius	73 613	52 812	-28,26	263 803	138 399	-47,54
Mayotte	7 751	6 042	-22,05	10 151	6 276	-38,17
Australia	893 434	943 863	5,64	3 316 523	2 934 416	-11,52
New Zealand	107 899	108 530	0,58	271 843	285 239	4,93
Guam	10 662	10 741	0,74	67 838	41 484	-38,85
Palau	7 313	8 056	10,16	57 886	14 377	-75,16
New Caledonia	39 275	15 226	-61,23	115 551	60 536	-47,61
Niue	0	40	-	0	99	-
Northern Mariana Islands	4 757	4 273	-10,17	12 196	21 044	72,55
Vanuatu	3 275	4 890	49,31	6 132	5 140	-16,19
Wallis And Futuna Islands	1 050	250	-76,19	956	1 296	35,51
American Samoa	0	2 349	-	0	4 726	-
Cook Islands	1 540	2 439	58,38	11 263	16 281	44,55
Fiji	40 245	36 172	-10,12	187 276	164 903	-11,95
Samoa	0	274	-	0	603	-
Tonga	44	149	237,50	4 362	202	-95,37
East Timor	8 763	8 516	-2,82	9 968	18 496	85,55
United States	8 121 021	7 573 063	-6,75	30 480 135	26 265 530	-13,83
Canada	303 647	304 697	0,35	1 003 577	838 835	-16,42
Mexico	78 328	34 924	-55,41	180 051	120 121	-33,29
Guatemala	1 150	4 024	249,89	11 974	19 035	58,97
Honduras	2 820	2 635	-6,56	3 173	3 222	1,55
Panama	17 407	5 424	-68,84	75 795	14 950	-80,28
Suriname	173	595	243,93	653	753	15,30
Chile	113 529	103 858	-8,52	242 534	286 841	18,27
Venezuela	3 384	0	-100,00	15 616	0	-100,00
Argentina	63 351	90 804	43,33	182 229	221 311	21,45
Brazil	146 765	102 923	-29,87	377 022	224 564	-40,44
Colombia	38 686	78 200	102,14	83 594	169 021	102,19
Uruguay	14 271	10 514	-26,33	58 820	34 215	-41,83
Paraguay	2 790	3 030	8,60	13 346	5 497	-58,81
Ecuador	1 486	0	-100,00	1 053	0	-100,00
Peru	5 810	8 238	41,78	40 218	15 231	-62,13
Guyana	0	835	-	0	2 265	-
Trinidad And Tobago	179	0	-100,00	1 502	0	-100,00
Bahamas	30 121	16 852	-44,05	97 608	66 891	-31,47
Jamaica	13 002	23 393	79,92	43 902	87 478	99,26
Puerto Rico	1 252	2 640	110,86	8 364	24 480	192,69
Belize	0	3 037	-	0	9 327	-
Dominican Republic	17 315	43 075	148,77	50 026	105 142	110,17
Costa Rica	28 560	59 632	108,80	98 430	97 473	-0,97
Barbados	39	278	612,82	910	694	-23,70
Antigua And Barbuda	3 220	25	-99,22	2 498	88	-96,47
Anguilla	246	810	229,27	1 872	5 994	220,19
Aruba	5 375	4 320	-19,63	29 115	11 979	-58,86
Bermuda	2 519	1 759	-30,17	19 744	6 896	-65,07
Cape Verde	50	40	-20,00	772	902	16,82
Cayman Islands	863	795	-7,88	9 450	1 170	-87,62
French Guiana	1 770	550	-68,93	9 309	3 722	-60,02
French Polynesia	22 633	15 825	-30,08	41 160	82 594	100,67
Martinique	28 619	30 431	6,33	65 303	60 731	-7,00
Netherlands Antilles	7 342	7 493	2,05	41 405	47 597	14,95
Saint Lucia	2 564	1 597	-37,71	12 554	18 347	46,15
Turks And Caicos Islands	575	0	-100,00	460	0	-100,00
Guadeloupe	43 075	30 618	-28,92	121 262	75 517	-37,72
Saint Kitts And Nevis	0	1	-	0	40	-
Virgin Islands (British)	4 046	997	-75,36	18 485	2 889	-84,37
U.S. Virgin Islands	1	2 040	203 900,00	66	3 891	5 795,05
United Kingdom	1 082 696	1 124 878	3,90	4 006 795	3 514 482	-12,29
Netherlands	944 818	1 550 182	64,07	2 710 335	3 520 183	29,88
France	504 831	525 474	4,09	2 031 588	1 969 978	-3,03
Germany, Fed. Rep. Of	658 812	895 317	35,90	1 890 420	2 435 502	28,83
Austria	25 221	7 758	-69,24	120 214	25 190	-79,05
Belgium	255 701	389 977	52,51	690 710	1 033 609	49,64
Switzerland	83 067	43 237	-47,95	355 379	175 344	-50,66
Gibraltar	186	0	-100,00	330	0	-100,00

**TABEL 6. PERKEMBANGAN EKSPOR INDONESIA MENURUT KOMODITI DAN NEGARA TUJUAN
JANUARI-JULI 2015 DAN 2016**

KOMODITI / NEGARA TUJUAN	BERAT BERSIH (KG)		PERUB	NILAI FOB (US \$)		PERUB
	JAN-JUL 2015	JAN-JUL 2016	%	JAN-JUL 2015	JAN-JUL 2016	%
(1)	(2)	(3)	(4)	(5)	(6)	(7)
Monaco	0	480	-	0	182 840	-
Denmark	94 282	148 292	57,29	290 076	562 374	93,87
Norway	7 776	14 557	87,21	52 745	52 272	-0,90
Sweden	112 803	113 982	1,04	717 950	610 350	-14,99
Finland	21 196	14 170	-33,15	74 143	53 101	-28,38
Ireland	3 314	17 405	425,19	12 231	35 634	191,35
Italy	328 408	308 256	-6,14	1 261 321	1 225 020	-2,88
Spain	952 729	1 098 014	15,25	3 345 685	4 321 516	29,17
Portugal	27 284	17 586	-35,55	111 080	52 706	-52,55
Iceland	2 355	2 723	15,63	5 746	10 978	91,06
Greece	105 807	141 381	33,62	981 216	587 106	-40,17
Hungary	10 121	21 645	113,86	24 701	37 303	51,02
Poland	49 176	62 053	26,19	82 200	105 170	27,94
Romania	4 267	5 184	21,49	9 089	20 272	123,03
Bulgaria	18 147	28 039	54,51	57 607	90 064	56,34
Albania	6 513	1 485	-77,20	20 230	10 683	-47,19
Azerbaijan	1 925	375	-80,52	24 011	1 885	-92,15
Belarus	296	28	-90,71	3 994	243	-93,92
Kazakhstan	0	700	-	0	4 997	-
Ukraine	559	6 754	1 108,23	4 245	28 615	574,02
Uzbekistan	0	2 722	-	0	11 541	-
Lithuania	7 654	2 301	-69,94	17 441	8 670	-50,29
Latvia	256	436	70,27	2 350	1 961	-16,56
Estonia	9 211	9 747	5,82	28 862	21 798	-24,48
Georgia	80	212	165,00	72	1 196	1 551,93
Croatia	20 267	11 203	-44,72	107 634	30 808	-71,38
Malta	16 548	5 714	-65,47	38 619	44 067	14,11
Slovakia	9 457	8 449	-10,66	13 629	20 385	49,58
Slovenia	28 084	16 573	-40,99	91 069	28 659	-68,53
Czech Republic	30 253	35 712	18,04	61 684	87 413	41,71
Russia Federation	138 815	96 928	-30,17	613 002	601 300	-1,91
Serbia	1 140	950	-16,67	2 958	2 225	-24,76
Montenegro	3 090	2 603	-15,76	5 215	9 820	88,29
BARANG ANYAMAN DARI ROTAN DAN BAMBU	9 475 683	8 879 733	-6,29	30 405 155	28 794 773	-5,30
Japan	263 096	223 107	-15,20	2 212 479	1 968 453	-11,03
Hong Kong	23 177	1 081	-95,34	245 627	7 501	-96,95
Korea, Republic Of	707 575	830 117	17,32	1 764 926	1 882 270	6,65
Taiwan	131 952	190 566	44,42	178 412	180 889	1,39
China	107 241	63 934	-40,38	315 187	246 231	-21,88
Thailand	5 956	11 444	92,14	19 452	26 500	36,23
Singapore	13 301	9 377	-29,50	71 245	30 387	-57,35
Philippines	1 237	50	-95,96	4 552	333	-92,68
Malaysia	43 537	93 124	113,90	97 297	151 364	55,57
Myanmar	0	33	-	0	372	-
Cambodia	94	0	-100,00	328	0	-100,00
Brunei Darussalam	416	1 175	182,45	2 366	5 840	146,83
Bhutan	20	0	-100,00	1 565	0	-100,00
Viet Nam	97	28 584	29 368,04	38	62 236	163 680,21
Maldives	13 676	16 559	21,08	29 233	49 969	70,93
India	11 214	12 935	15,35	15 963	34 910	118,69
Pakistan	95	0	-100,00	140	0	-100,00
Sri Lanka	5 746	584	-89,84	18 247	1 765	-90,33
Iran (Islamic Republic Of)	9 621	7 638	-20,61	20 995	28 772	37,05
Saudi Arabia	23 413	16 062	-31,40	74 301	23 586	-68,26
Israel	5 805	7 213	24,25	10 205	15 237	49,31
Kuwait	3 185	3 943	23,79	11 172	23 056	106,37
Jordan	232	3	-98,92	688	35	-94,91
Lebanon	18 279	1 198	-93,45	13 299	5 034	-62,15
Oman	0	15 962	-	0	14 924	-
Syria Arab Republic	1 850	0	-100,00	1 980	0	-100,00
Turkey	39 959	25 939	-35,09	95 000	61 650	-35,11
United Arab Emirates	80 325	32 097	-60,04	194 615	140 076	-28,02
Qatar	224	0	-100,00	1 656	0	-100,00
Bahrain	6 815	1 350	-80,19	3 085	977	-68,34
Cyprus	2 174	614	-71,76	11 836	4 518	-61,83
Egypt	5 305	950	-82,09	5 324	400	-92,49
Libyan Arab Jamahiriya	4 050	0	-100,00	5 246	0	-100,00
Morocco	400	36	-90,90	533	887	66,66
Tunisia	10	0	-100,00	20	0	-100,00
Algeria	0	315	-	0	3 445	-
Sudan	30	250	733,33	150	1 080	620,00
Namibia	50	722	1 344,00	489	3 782	673,42
Tanzania, United Rep. Of	260	290	11,54	412	254	-38,36
Madagascar	38	375	886,84	1 872	1 249	-33,29
Kenya	511	51 532	9 984,54	126	180 596	142 844,11
Reunion	8 361	6 596	-21,11	27 324	19 061	-30,24
Mozambique	915	425	-53,55	8 103	648	-92,00
Ghana	305	0	-100,00	3 852	0	-100,00
Angola	255	0	-100,00	586	0	-100,00
Gabon	229	0	-100,00	370	0	-100,00
Cote D'Ivoire	68	0	-100,00	184	0	-100,00
Senegal	0	3 309	-	0	5 528	-
Seychelles	3 246	1 431	-55,91	13 312	10 082	-24,26
Djibouti	0	12	-	0	39	-
South Africa	91 465	67 842	-25,83	308 429	221 947	-28,04
Malawi	0	14	-	0	45	-

**TABEL 6. PERKEMBANGAN EKSPOR INDONESIA MENURUT KOMODITI DAN NEGARA TUJUAN
JANUARI-JULI 2015 DAN 2016**

KOMODITI / NEGARA TUJUAN	BERAT BERSIH (KG)		PERUB	NILAI FOB (US \$)		PERUB
	JAN-JUL 2015	JAN-JUL 2016	%	JAN-JUL 2015	JAN-JUL 2016	%
(1)	(2)	(3)	(4)	(5)	(6)	(7)
Mauritius	8 084	7 963	-1,50	29 679	21 272	-28,33
Mayotte	2 525	50	-98,02	1 001	85	-91,55
Australia	604 064	318 126	-47,34	1 202 666	815 478	-32,19
New Zealand	54 414	48 863	-10,20	206 505	133 496	-35,35
Guam	115	201	74,78	540	592	9,55
Palau	515	100	-80,58	136	608	346,69
New Caledonia	2 099	5 332	154,03	6 246	8 583	37,41
Northern Mariana Islands	2 285	0	-100,00	443	0	-100,00
Vanuatu	145	1 024	606,21	1 441	3 349	132,42
Wallis And Futuna Islands	34	250	635,29	758	340	-55,20
Cook Islands	143	72	-49,65	35	2 060	5 785,29
Fiji	2 308	530	-77,04	10 901	8 877	-18,57
Solomon Islands	0	30	-	0	180	-
Tonga	46	0	-100,00	563	0	-100,00
East Timor	1 311	2 935	123,87	719	550	-23,51
United States	972 088	843 505	-13,23	3 831 149	3 551 613	-7,30
Canada	136 814	73 346	-46,39	432 186	241 454	-44,13
Mexico	7 433	11 819	59,01	36 790	52 271	42,08
Guatemala	884	100	-88,69	1 970	960	-51,27
Panama	4 310	335	-92,23	1 962	1 216	-38,04
Chile	9 216	9 026	-2,07	19 058	28 777	51,00
Venezuela	391	0	-100,00	726	0	-100,00
Argentina	9 757	5 889	-39,64	42 039	14 468	-65,58
Brazil	14 127	6 534	-53,75	41 072	19 711	-52,01
Colombia	1 742	6 738	286,79	5 695	20 347	257,28
Uruguay	1 735	10 058	479,72	2 572	31 996	1 144,01
Paraguay	32	50	56,25	140	45	-67,86
Ecuador	12	0	-100,00	41	0	-100,00
Peru	790	162	-79,49	1 465	700	-52,22
Bahamas	3 705	205	-94,47	2 781	636	-77,13
Jamaica	8 556	1 517	-82,27	51 102	5 122	-89,98
Puerto Rico	231	7 206	3 019,48	659	25 209	3 725,34
Belize	0	605	-	0	4 409	-
Dominican Republic	18 264	19 738	8,07	28 666	67 129	134,18
Costa Rica	4 168	9 050	117,13	17 312	18 655	7,76
Barbados	0	20	-	0	80	-
Antigua And Barbuda	400	0	-100,00	582	0	-100,00
Aruba	0	450	-	0	1 074	-
Bermuda	621	0	-100,00	16 056	0	-100,00
Cape Verde	2	0	-100,00	134	0	-100,00
French Guiana	355	115	-67,61	883	250	-71,74
French Polynesia	2 663	4 708	76,79	7 852	19 775	151,83
Martinique	7 993	4 273	-46,54	11 487	9 265	-19,35
Netherlands Antilles	816	1 380	69,12	1 974	3 587	81,73
Saint Lucia	320	550	71,88	1 638	3 163	93,10
Turks And Caicos Islands	50	0	-100,00	72	0	-100,00
Guadeloupe	3 622	2 250	-37,87	4 821	5 870	21,76
Saint Kitts And Nevis	1 250	10	-99,20	13 210	184	-98,61
Virgin Islands (British)	945	620	-34,39	413	59	-85,83
United Kingdom	653 874	791 218	21,00	2 502 277	2 980 515	19,11
Netherlands	2 598 552	1 949 927	-24,96	8 157 313	6 065 601	-25,64
France	321 974	456 378	41,74	853 268	1 122 840	31,59
Germany, Fed. Rep. Of	823 357	953 138	15,76	2 398 836	2 948 161	22,90
Austria	60 845	37 540	-38,30	159 191	113 286	-28,84
Belgium	439 915	453 137	3,01	1 345 814	1 381 732	2,67
Switzerland	12 952	6 800	-47,50	50 987	39 088	-23,34
Denmark	127 290	69 372	-45,50	407 883	297 912	-26,96
Norway	53 339	52 074	-2,37	174 573	161 735	-7,35
Sweden	185 865	211 585	13,84	567 650	703 002	23,84
Finland	17 726	10 034	-43,39	60 262	28 921	-52,01
Ireland	9 173	18 787	104,81	30 713	74 498	142,57
Italy	249 175	267 650	7,41	752 543	869 499	15,54
Spain	160 856	299 061	85,92	545 633	946 525	73,47
Portugal	4 697	2 395	-49,00	18 718	6 928	-62,99
Iceland	60	0	-100,00	40	0	-100,00
Greece	21 491	21 852	1,68	48 540	82 902	70,79
Hungary	2 902	1 186	-59,13	4 094	502	-87,75
Poland	100 150	63 871	-36,22	222 919	184 600	-17,19
Romania	1 310	945	-27,86	3 465	5 518	59,25
Bulgaria	6 307	6 988	10,80	14 831	7 540	-49,16
Albania	594	373	-37,21	4 889	3 519	-28,03
Kazakhstan	387	207	-46,51	1 746	1 080	-38,14
Kyrgyzstan	0	15	-	0	96	-
Tajikistan	0	23	-	0	108	-
Ukraine	789	1 500	90,11	9 945	1 024	-89,70
Lithuania	12 527	416	-96,68	19 400	1 012	-94,78
Latvia	93	22	-76,24	532	113	-78,72
Estonia	3 399	4 518	32,92	6 019	21 237	252,85
Georgia	67	0	-100,00	750	0	-100,00
Croatia	2 952	1 482	-49,80	3 227	3 759	16,50
Malta	16	75	368,75	229	527	130,31
Slovakia	241	60	-75,10	863	306	-64,59
Slovenia	2 222	12 220	449,97	5 409	46 927	767,58
Czech Republic	4 611	1 778	-61,45	8 017	4 250	-46,99
Russia Federation	68 198	47 920	-29,73	193 612	148 941	-23,07
Serbia	488	400	-18,03	381	402	5,62
Montenegro	99	267	169,70	222	745	235,47

**TABEL 6. PERKEMBANGAN EKSPOR INDONESIA MENURUT KOMODITI DAN NEGARA TUJUAN
JANUARI-JULI 2015 DAN 2016**

KOMODITI / NEGARA TUJUAN	BERAT BERSIH (KG)		PERUB	NILAI FOB (US \$)		PERUB
	JAN-JUL 2015	JAN-JUL 2016	%	JAN-JUL 2015	JAN-JUL 2016	%
(1)	(2)	(3)	(4)	(5)	(6)	(7)
KAYU GERGAJIAN	29 119 421	32 710 628	12,33	26 248 710	26 569 170	1,22
Japan	4 640 246	5 389 609	16,15	7 114 756	7 450 542	4,72
Hong Kong	150 650	152 000	0,90	63 137	59 493	-5,77
Korea, Republic Of	739 896	777 843	5,13	755 089	863 586	14,37
Taiwan	180 489	290 049	60,70	193 194	318 871	65,05
China	17 962 645	19 450 634	8,28	12 602 961	11 963 145	-5,08
Thailand	45 624	198 380	334,81	37 917	130 899	245,22
Singapore	146 307	189 576	29,57	72 804	127 559	75,21
Philippines	34 787	0	-100,00	47 246	0	-100,00
Malaysia	1 432 470	803 106	-43,94	857 798	479 007	-44,16
Viet Nam	95 991	639 524	566,23	110 773	617 387	457,34
Maldives	0	1 610	-	0	2 037	-
India	4 645	4 249	-8,52	3 823	4 056	6,11
Pakistan	12 040	0	-100,00	5 424	0	-100,00
Bangladesh	835 374	1 039 678	24,46	743 725	582 856	-21,63
Sri Lanka	0	8 560	-	0	2 285	-
Israel	0	4 713	-	0	10 151	-
Jordan	0	1	-	0	6	-
Lebanon	0	115	-	0	40	-
Turkey	2 500	0	-100,00	548	0	-100,00
Kenya	0	3 078	-	0	11 554	-
Nigeria	0	2 302	-	0	882	-
Seychelles	0	211	-	0	2 570	-
Sao Tome And Principe	0	300	-	0	1 500	-
South Africa	185 717	5 677	-96,94	279 614	9 146	-96,73
Australia	480 331	760 988	58,43	707 650	1 027 103	45,14
New Zealand	26 612	12 810	-51,86	23 954	20 720	-13,50
United States	1 329 075	2 166 048	62,97	1 006 723	1 472 058	46,22
Canada	0	14 610	-	0	16 592	-
Guadeloupe	0	51	-	0	120	-
United Kingdom	326 303	167 907	-48,54	753 813	378 482	-49,79
Netherlands	205 714	338 083	64,35	373 306	581 493	55,77
France	6 984	29 084	316,44	6 691	41 546	520,93
Germany, Fed. Rep. Of	110 413	106 046	-3,96	251 688	235 085	-6,60
Austria	0	263	-	0	263	-
Belgium	12 126	113 686	837,54	16 703	125 186	649,48
Switzerland	0	194	-	0	2 486	-
Luxembourg	150	0	-100,00	500	0	-100,00
Ireland	760	202	-73,41	2 337	309	-86,78
Italy	36 897	19 298	-47,70	58 581	10 319	-82,39
Spain	600	870	44,97	6 110	6 825	11,70
Greece	790	0	-100,00	4 201	0	-100,00
Poland	33 459	0	-100,00	53 938	0	-100,00
Latvia	28 640	0	-100,00	39 656	0	-100,00
Croatia	31 286	9 046	-71,08	18 008	6 087	-66,20
Czech Republic	0	7 260	-	0	5 880	-
Russia Federation	19 900	2 966	-85,10	36 041	1 045	-97,10
VENEER	12 730 611	16 792 800	31,91	23 720 885	30 674 798	29,32
Japan	1 046 130	3 224 799	208,26	2 614 041	5 127 177	96,14
Hong Kong	0	1	-	0	1	-
Korea, Republic Of	0	45 157	-	0	43 851	-
Taiwan	323 605	333 414	3,03	517 886	657 875	27,03
China	598 368	2 149 425	259,21	1 451 636	4 474 905	208,27
Thailand	356 349	409 241	14,84	933 610	1 203 417	28,90
Singapore	109	0	-100,00	106	0	-100,00
Philippines	8 830	520	-94,11	44 511	711	-98,40
Malaysia	12 697	17 682	39,26	49 648	29 601	-40,38
Nepal	0	209 715	-	0	184 379	-
Viet Nam	247 149	358 069	44,88	856 415	1 167 716	36,35
India	7 024 034	7 010 915	-0,19	6 616 456	6 189 416	-6,45
Iran (Islamic Republic Of)	235 285	217 226	-7,68	364 237	336 747	-7,55
Lebanon	0	685	-	0	765	-
Turkey	310	1 125	262,90	1 882	1 309	-30,43
United Arab Emirates	159	0	-100,00	555	0	-100,00
Egypt	14 490	0	-100,00	23 591	0	-100,00
Australia	619 850	57 114	-90,79	1 349 934	81 323	-93,98
United States	201 550	254 976	26,51	814 806	1 095 456	34,44
Mexico	160 144	218 240	36,28	712 327	878 649	23,35
United Kingdom	819	0	-100,00	4 348	0	-100,00
Netherlands	47 847	101 270	111,65	224 602	520 196	131,61
France	7 060	11 613	64,49	32 186	66 271	105,90
Germany, Fed. Rep. Of	1 637 754	1 958 419	19,58	6 172 463	7 594 375	23,04
Belgium	0	39 400	-	0	66 604	-
Switzerland	0	192	-	0	2 455	-
Italy	76 064	72 430	-4,78	454 119	396 518	-12,68
Spain	18 850	37 725	100,13	103 260	208 320	101,74
Greece	2 139	0	-100,00	5 667	0	-100,00
Poland	2 507	5 899	135,29	15 620	35 725	128,71
Czech Republic	88 512	57 547	-34,98	356 978	311 035	-12,87
BARANG ANYAMAN DARI TANAMAN BUKAN						
ROTAN DAN BAMBUI	1 775 698	1 569 212	-11,63	10 224 773	9 365 045	-8,41
Japan	72 085	59 387	-17,62	612 601	494 216	-19,33
Hong Kong	4 935	3 480	-29,49	32 417	29 942	-7,64
Korea, Republic Of	25 949	2 501	-90,36	52 567	26 216	-50,13
Taiwan	19 973	15 951	-20,14	7 869	2 955	-62,44
China	57 304	37 839	-33,97	239 729	247 675	3,31

**TABEL 6. PERKEMBANGAN EKSPOR INDONESIA MENURUT KOMODITI DAN NEGARA TUJUAN
JANUARI-JULI 2015 DAN 2016**

KOMODITI / NEGARA TUJUAN	BERAT BERSIH (KG)		PERUB	NILAI FOB (US \$)		PERUB
	JAN-JUL 2015	JAN-JUL 2016	%	JAN-JUL 2015	JAN-JUL 2016	%
(1)	(2)	(3)	(4)	(5)	(6)	(7)
Thailand	244	187	-23,36	3 078	258	-91,61
Singapore	69 648	52 665	-24,38	1 071 406	937 424	-12,51
Philippines	3 387	499	-85,26	6 370	5 047	-20,77
Malaysia	30 848	4 299	-86,07	17 425	19 250	10,47
Brunei Darussalam	10	0	-100,00	85	0	-100,00
Maldives	284	1 174	313,38	4 341	10 215	135,35
India	1 470	1 904	29,52	1 794	12 818	614,52
Iran (Islamic Republic Of)	245	401	63,59	519	846	63,03
Saudi Arabia	7 010	788	-88,76	10 652	6 513	-38,85
Israel	322	22 164	6 783,15	5 865	25 253	330,58
Kuwait	803	681	-15,24	5 419	5 148	-4,99
Jordan	720	9 769	1 256,81	1 001	333	-66,70
Lebanon	98	0	-100,00	622	0	-100,00
Oman	19 016	99	-99,48	8 185	2 176	-73,42
Turkey	4 119	5 345	29,76	28 228	25 042	-11,29
United Arab Emirates	20 549	3 382	-83,54	25 115	21 584	-14,06
Qatar	0	339	-	0	3 873	-
Tunisia	4 555	0	-100,00	741	0	-100,00
Tanzania, United Rep. Of	0	78	-	0	3 380	-
Reunion	579	263	-54,58	1 688	1 085	-35,73
Angola	915	3 945	331,15	6 957	26 750	284,50
Nigeria	3	1 788	59 500,00	114	2 348	1 959,21
Seychelles	21 685	70 513	225,17	8 082	25 219	212,03
South Africa	2 303	2 271	-1,39	12 910	10 249	-20,61
Mauritius	1 400	2 579	84,21	3 247	10 754	231,21
Mayotte	15	0	-100,00	52	0	-100,00
Australia	67 864	41 710	-38,54	255 375	228 279	-10,61
New Zealand	5 775	124	-97,85	7 067	841	-88,10
Guam	1 821	47	-97,42	5 855	133	-97,73
Palau	250	0	-100,00	174	0	-100,00
New Caledonia	3	10	233,33	20	30	50,00
Vanuatu	0	160	-	0	57	-
Wallis And Futuna Islands	0	150	-	0	381	-
Cook Islands	148	32	-78,38	1 173	2 711	131,15
Fiji	270	412	52,59	1 476	3 694	150,25
United States	737 048	733 951	-0,42	4 459 732	4 381 260	-1,76
Canada	14 479	9 501	-34,38	79 609	86 550	8,72
Mexico	4 274	1 067	-75,05	26 799	1 424	-94,69
Panama	0	23	-	0	679	-
Chile	8 509	6 751	-20,67	67 688	58 551	-13,50
Argentina	0	2 568	-	0	2 521	-
Brazil	6 556	2 540	-61,26	32 914	11 651	-64,60
Colombia	0	2 314	-	0	18 521	-
Uruguay	495	0	-100,00	5 979	0	-100,00
Paraguay	0	70	-	0	435	-
Peru	1 239	2 352	89,83	11 620	20 957	80,35
Bahamas	170	0	-100,00	1 886	0	-100,00
Puerto Rico	0	633	-	0	377	-
Dominican Republic	250	384	53,60	264	679	157,28
Costa Rica	100	3 168	3 068,00	1 095	1 673	52,79
Antigua And Barbuda	25	0	-100,00	196	0	-100,00
French Polynesia	0	960	-	0	14 508	-
Martinique	0	193	-	0	376	-
Netherlands Antilles	10	0	-100,00	219	0	-100,00
Guadeloupe	0	614	-	0	673	-
Virgin Islands (British)	720	0	-100,00	2 547	0	-100,00
United Kingdom	80 070	95 384	19,13	403 594	506 838	25,58
Netherlands	31 892	24 101	-24,43	176 685	187 813	6,30
France	33 280	32 776	-1,51	143 907	169 485	17,77
Germany, Fed. Rep. Of	259 323	183 429	-29,27	1 558 856	1 041 877	-33,16
Austria	960	0	-100,00	3 120	0	-100,00
Belgium	17 193	22 792	32,57	110 079	153 022	39,01
Switzerland	25	948	3 692,00	45	610	1 254,58
Denmark	17 904	15 538	-13,22	118 794	104 382	-12,13
Norway	1 352	1 273	-5,81	7 860	5 901	-24,92
Sweden	429	2 361	450,41	3 934	7 554	92,03
Finland	9 771	6 550	-32,96	139 574	82 274	-41,05
Italy	40 561	19 097	-52,92	41 021	38 836	-5,33
Spain	41 110	37 561	-8,63	276 251	221 833	-19,70
Portugal	0	853	-	0	6 063	-
Greece	5 154	7 207	39,83	13 675	21 147	54,64
Hungary	0	100	-	0	11	-
Poland	1 854	557	-69,98	13 730	2 483	-81,92
Bulgaria	309	2 310	647,57	2 048	8 104	295,72
Albania	79	0	-100,00	192	0	-100,00
Azerbaijan	80	0	-100,00	200	0	-100,00
Latvia	369	0	-100,00	4 514	0	-100,00
Malta	25	20	-20,00	6	334	5 462,33
Slovakia	137	0	-100,00	1 039	0	-100,00
Slovenia	520	300	-42,31	1 002	1 830	82,63
Czech Republic	106	60	-43,40	1 301	91	-93,00
Russia Federation	12 715	1 971	-84,50	72 580	11 029	-84,80
ALAT DAPUR DARI KAYU, ROTAN DAN BAMBU	2 669 492	2 550 801	-4,45	8 904 637	11 947 142	34,17
Japan	503 898	463 269	-8,06	2 112 045	5 572 679	163,85
Hong Kong	10 566	5 862	-44,52	70 637	33 562	-52,49
Korea, Republic Of	116 753	94 345	-19,19	329 669	206 940	-37,23

**TABEL 6. PERKEMBANGAN EKSPOR INDONESIA MENURUT KOMODITI DAN NEGARA TUJUAN
JANUARI-JULI 2015 DAN 2016**

KOMODITI / NEGARA TUJUAN	BERAT BERSIH (KG)		PERUB	NILAI FOB (US \$)		PERUB
	JAN-JUL 2015	JAN-JUL 2016	%	JAN-JUL 2015	JAN-JUL 2016	%
(1)	(2)	(3)	(4)	(5)	(6)	(7)
Taiwan	611 913	686 036	12,11	2 287 490	2 376 943	3,91
China	46 311	4 432	-90,43	70 356	10 230	-85,46
Thailand	11 750	121	-98,97	32 677	919	-97,19
Singapore	8 564	12 828	49,79	24 734	54 082	118,65
Philippines	3 439	0	-100,00	5 104	0	-100,00
Malaysia	1 553	7 974	413,45	1 117	6 906	518,26
Brunei Darussalam	4 580	0	-100,00	765	0	-100,00
Viet Nam	0	2 390	-	0	14 695	-
Maldives	0	35	-	0	395	-
India	5 868	4 367	-25,58	10 481	15 355	46,51
Sri Lanka	1 010	3 419	238,47	3 682	4 192	13,85
Iran (Islamic Republic Of)	1 185	810	-31,65	2 354	3 128	32,88
Saudi Arabia	1 046	15 411	1 373,32	1 555	96 516	6 108,56
Israel	1 152	4 215	265,89	3 667	13 169	259,09
Kuwait	7 833	4 368	-44,23	32 927	28 474	-13,52
Lebanon	0	2 501	-	0	2 806	-
Turkey	2 719	9 500	249,39	17 085	2 235	-86,92
United Arab Emirates	2 582	2 505	-2,97	6 322	8 793	39,08
Morocco	1 145	0	-100,00	6 399	0	-100,00
Tunisia	2 700	0	-100,00	5 546	0	-100,00
Kenya	179	1 436	702,23	435	4 945	1 036,67
Reunion	0	2 390	-	0	1 217	-
Seychelles	60	0	-100,00	650	0	-100,00
South Africa	483	379	-21,49	2 385	3 364	41,04
Mauritius	1 525	667	-56,27	5 711	2 924	-48,79
Australia	42 969	46 347	7,86	194 713	154 279	-20,77
New Zealand	4 058	758	-81,32	8 687	4 501	-48,18
New Caledonia	0	72	-	0	101	-
Fiji	75	0	-100,00	2 762	0	-100,00
Tonga	0	200	-	0	360	-
East Timor	0	610	-	0	726	-
United States	402 389	386 658	-3,91	1 312 037	1 219 014	-7,09
Canada	3 309	8 023	142,46	9 466	13 654	44,25
Mexico	270	20	-92,59	2 495	40	-98,40
Guatemala	0	147	-	0	1 165	-
Suriname	0	275	-	0	239	-
Chile	0	6 665	-	0	15 215	-
Argentina	0	5 835	-	0	16 306	-
Brazil	8 238	725	-91,21	8 856	1 505	-83,01
Colombia	2	0	-100,00	94	0	-100,00
Uruguay	0	250	-	0	795	-
Dominican Republic	5 315	0	-100,00	4 368	0	-100,00
Bermuda	135	0	-100,00	520	0	-100,00
Martinique	795	0	-100,00	3 575	0	-100,00
Guadeloupe	10	0	-100,00	48	0	-100,00
United Kingdom	55 166	44 420	-19,48	154 886	110 198	-28,85
Netherlands	421 811	287 470	-31,85	879 580	559 713	-36,37
France	61 668	49 523	-19,69	182 096	242 926	33,41
Germany, Fed. Rep. Of	163 826	223 025	36,14	468 561	522 573	11,53
Austria	256	4 206	1 542,81	541	9 884	1 726,99
Belgium	87 269	99 902	14,48	365 176	471 667	29,16
Switzerland	607	747	23,06	2 684	2 328	-13,28
Denmark	20 829	9 926	-52,35	112 121	37 291	-66,74
Norway	6 874	8 213	19,48	29 246	22 127	-24,34
Sweden	2 332	101	-95,67	14 950	94	-99,37
Finland	198	146	-26,26	1 208	2 816	133,13
Italy	7 919	1 489	-81,20	24 952	9 419	-62,25
Spain	11 947	24 661	106,42	59 905	38 338	-36,00
Portugal	2 061	1 183	-42,60	6 581	1 341	-79,62
Greece	3 639	152	-95,82	8 224	1 052	-87,20
Poland	42	180	328,57	294	492	67,35
Romania	50	0	-100,00	80	0	-100,00
Ukraine	0	180	-	0	254	-
Estonia	0	532	-	0	3 404	-
Slovenia	171	0	-100,00	1 697	0	-100,00
Czech Republic	6 448	4 849	-24,80	10 443	5 651	-45,89
Russia Federation	0	4 052	-	0	13 206	-
WADAH DARI KAYU	3 569 541	3 064 906	-14,14	5 615 756	4 507 742	-19,73
Japan	1 978 625	1 594 360	-19,42	2 467 436	1 932 528	-21,68
Hong Kong	1 635	138	-91,56	3 204	118	-96,32
Korea, Republic Of	191 294	64 091	-66,50	209 591	102 749	-50,98
Taiwan	736 403	844 990	14,75	1 559 490	1 501 926	-3,69
China	14 696	1 295	-91,19	29 622	2 180	-92,64
Thailand	1 492	0	-100,00	536	0	-100,00
Singapore	54 414	6 944	-87,24	49 041	1 995	-95,93
Philippines	0	35	-	0	45	-
Malaysia	11 458	800	-93,02	16 149	3 183	-80,29
Brunei Darussalam	0	40	-	0	75	-
Viet Nam	0	40 317	-	0	55 698	-
India	5 012	4 025	-19,69	6 202	7 089	14,29
Iraq	4 091	0	-100,00	1 350	0	-100,00
Iran (Islamic Republic Of)	4	0	-100,00	2 230	0	-100,00
Saudi Arabia	120	121 510	101 158,33	524	24 681	4 610,11
Israel	1 517	0	-100,00	2 439	0	-100,00
Kuwait	0	1 902	-	0	12 800	-
Jordan	36	0	-100,00	931	0	-100,00
Lebanon	1 486	0	-100,00	983	0	-100,00

**TABEL 6. PERKEMBANGAN EKSPOR INDONESIA MENURUT KOMODITI DAN NEGARA TUJUAN
JANUARI-JULI 2015 DAN 2016**

KOMODITI / NEGARA TUJUAN	BERAT BERSIH (KG)		PERUB	NILAI FOB (US \$)		PERUB
	JAN-JUL 2015	JAN-JUL 2016	%	JAN-JUL 2015	JAN-JUL 2016	%
(1)	(2)	(3)	(4)	(5)	(6)	(7)
Oman	0	850	-	0	1 508	-
Turkey	1 500	0	-100,00	750	0	-100,00
United Arab Emirates	11 394	52 200	358,14	9 552	33 669	252,47
Qatar	0	3 208	-	0	24 400	-
Bahrain	45	0	-100,00	427	0	-100,00
Cyprus	206	0	-100,00	732	0	-100,00
Kenya	0	79	-	0	352	-
Reunion	0	1 525	-	0	1 095	-
Angola	719	0	-100,00	3 332	0	-100,00
Seychelles	312	0	-100,00	66	0	-100,00
South Africa	2 474	0	-100,00	2 103	0	-100,00
Mauritius	444	656	47,75	354	2 574	627,21
Australia	35 393	8 239	-76,72	46 036	11 048	-76,00
New Zealand	588	0	-100,00	1 194	0	-100,00
New Caledonia	0	10	-	0	43	-
Vanuatu	0	20	-	0	143	-
Fiji	0	61	-	0	16	-
East Timor	0	40	-	0	20	-
United States	48 945	12 107	-75,26	210 659	61 420	-70,84
Canada	6 830	6 470	-5,27	2 593	4 837	86,54
Chile	406	200	-50,74	507	353	-30,38
Brazil	70	0	-100,00	288	0	-100,00
Bermuda	288	0	-100,00	529	0	-100,00
Martinique	150	0	-100,00	95	0	-100,00
United Kingdom	73 256	61 523	-16,02	222 857	84 036	-62,29
Netherlands	210 283	83 646	-60,22	370 013	133 255	-63,99
France	18 236	386	-97,88	35 765	1 456	-95,93
Germany, Fed. Rep. Of	46 355	25 287	-45,45	54 696	59 911	9,54
Belgium	14 572	15 018	3,06	35 759	48 483	35,58
Switzerland	0	150	-	0	1 013	-
Denmark	7 361	3 235	-56,05	34 169	10 099	-70,44
Sweden	0	24	-	0	32	-
Ireland	5 235	59	-98,88	5 862	573	-90,22
Italy	67 022	97 075	44,84	202 047	356 147	76,27
Spain	3 512	2 218	-36,85	6 842	3 406	-50,22
Portugal	2 900	0	-100,00	1 150	0	-100,00
Greece	1 526	0	-100,00	3 174	0	-100,00
Poland	142	0	-100,00	2 951	0	-100,00
Albania	9	0	-100,00	117	0	-100,00
Slovenia	5 020	0	-100,00	1 475	0	-100,00
Czech Republic	0	9 472	-	0	20 082	-
Russia Federation	2 065	702	-66,01	9 934	2 706	-72,76
BANGUNAN PRAFABRIKASI DARI KAYU	1 940 835	1 209 648	-37,67	3 682 629	1 948 222	-47,10
Japan	7 651	6 000	-21,58	12 966	10 308	-20,50
Korea, Republic Of	0	17 858	-	0	16 742	-
Taiwan	19 638	2 600	-86,76	30 921	4 616	-85,07
China	1 281	0	-100,00	3 815	0	-100,00
Thailand	450	0	-100,00	1 667	0	-100,00
Singapore	6 950	5 250	-24,46	4 532	33 952	649,17
Malaysia	312 785	258 775	-17,27	679 829	173 786	-74,44
Brunei Darussalam	0	416	-	0	635	-
Maldives	746 686	153 790	-79,40	1 031 720	175 796	-82,96
India	121 386	80 174	-33,95	176 755	200 223	13,28
Saudi Arabia	4 500	0	-100,00	19 450	0	-100,00
Kuwait	11 076	2 804	-74,68	16 943	6 630	-60,87
Oman	1 600	34 948	2 084,24	500	21 000	4 100,00
Turkey	5 632	0	-100,00	30 169	0	-100,00
United Arab Emirates	34 438	7 439	-78,40	26 689	21 385	-19,87
Qatar	1 700	0	-100,00	5 000	0	-100,00
Morocco	0	15 784	-	0	38 150	-
Reunion	64 406	57 656	-10,48	118 853	68 820	-42,10
Mozambique	14 140	0	-100,00	2 559	0	-100,00
Nigeria	13 421	0	-100,00	17 392	0	-100,00
Gabon	0	15 700	-	0	23 926	-
Seychelles	1 458	0	-100,00	3 708	0	-100,00
South Africa	445	1 150	158,43	3 080	1 200	-61,04
Mauritius	10 056	7 908	-21,36	26 009	4 173	-83,96
Mayotte	21 000	100	-99,52	45 455	1 000	-97,80
Australia	39 741	22 128	-44,32	53 839	29 875	-44,51
New Zealand	21 473	2 296	-89,31	38 791	4 361	-88,76
Palau	1 000	0	-100,00	7 900	0	-100,00
New Caledonia	21 025	77 393	268,10	35 651	87 033	144,13
Northern Mariana Islands	2 245	0	-100,00	13 200	0	-100,00
Vanuatu	0	7 000	-	0	18 150	-
Fiji	0	2 479	-	0	650	-
Tonga	42 787	0	-100,00	150 331	0	-100,00
Christmas Islands	44 000	0	-100,00	119 168	0	-100,00
United States	72 203	116 644	61,55	206 379	446 732	116,46
Canada	1 240	0	-100,00	2 231	0	-100,00
Panama	7 879	4 723	-40,06	19 160	11 815	-38,34
Suriname	0	5 502	-	0	8 000	-
Brazil	1 900	0	-100,00	769	0	-100,00
Colombia	1 532	1 300	-15,14	2 308	1 183	-48,73
Bahamas	75 785	0	-100,00	171 343	0	-100,00
Costa Rica	14 134	17 482	23,69	23 950	34 104	42,40
Antigua And Barbuda	0	8 100	-	0	38 011	-

**TABEL 6. PERKEMBANGAN EKSPOR INDONESIA MENURUT KOMODITI DAN NEGARA TUJUAN
JANUARI-JULI 2015 DAN 2016**

KOMODITI / NEGARA TUJUAN	BERAT BERSIH (KG)		PERUB	NILAI FOB (US \$)		PERUB
	JAN-JUL 2015	JAN-JUL 2016	%	JAN-JUL 2015	JAN-JUL 2016	%
(1)	(2)	(3)	(4)	(5)	(6)	(7)
French Polynesia	8 520	20 553	141,23	12 020	45 374	277,49
Netherlands Antilles	7 848	0	-100,00	28 800	0	-100,00
Guadeloupe	6 909	90 659	1 212,19	40 720	157 442	286,65
Saint Kitts And Nevis	10 500	0	-100,00	194 000	0	-100,00
United Kingdom	4 974	0	-100,00	18 019	0	-100,00
Netherlands	2 182	1 347	-38,27	10 870	1 750	-83,90
France	81 511	44 073	-45,93	159 400	47 429	-70,24
Germany, Fed. Rep. Of	6 114	11 856	93,91	8 554	40 100	368,79
Austria	0	366	-	0	1 111	-
Belgium	41 778	20 700	-50,45	72 706	42 974	-40,89
Switzerland	0	1 200	-	0	5 667	-
Denmark	0	200	-	0	1 750	-
Ireland	0	8 450	-	0	14 361	-
Italy	1 240	32 652	2 533,23	5 917	47 961	710,56
Spain	19 693	44 193	124,41	26 058	60 046	130,43
Greece	600	0	-100,00	390	0	-100,00
Hungary	650	0	-100,00	650	0	-100,00
Lithuania	673	0	-100,00	1 494	0	-100,00
BARANG DARI KAYU, ROTAN, GABUS LAINNYA	2 813 185	2 555 176	-9,17	8 832 802	6 990 568	-20,86
Japan	313 133	242 387	-22,59	1 057 894	948 359	-10,35
Hong Kong	979	4 349	344,26	14 975	57 073	281,12
Korea, Republic Of	190 514	284 874	49,53	255 259	252 399	-1,12
Taiwan	6 239	38 533	517,62	11 991	45 947	283,19
China	47 094	42 314	-10,15	85 575	103 381	20,81
Macau	0	134	-	0	1 148	-
Papua New Guinea	1 996	999	-49,97	9 016	5 101	-43,42
Thailand	3 258	9 608	194,91	12 151	10 545	-13,22
Singapore	17 008	40 319	137,06	82 940	127 240	53,41
Philippines	415	520	25,20	3 135	938	-70,09
Malaysia	29 997	19 270	-35,76	47 223	31 533	-33,22
Cambodia	15	0	-100,00	33	0	-100,00
Brunei Darussalam	18	130	622,22	77	479	521,66
Bhutan	20	0	-100,00	6 050	0	-100,00
Viet Nam	0	22 916	-	0	68 426	-
Maldives	1 352	3 849	184,65	4 340	26 780	517,06
India	3 290	3 460	5,17	27 496	24 694	-10,19
Bangladesh	4	0	-100,00	4	0	-100,00
Sri Lanka	11 899	9 061	-23,85	29 248	20 893	-28,56
Iraq	45 782	23 285	-49,14	36 393	15 929	-56,23
Iran (Islamic Republic Of)	89 788	273 403	204,50	83 801	233 737	178,92
Saudi Arabia	891	7 578	750,47	5 813	24 597	323,15
Israel	5 474	262	-95,21	7 980	1 289	-83,85
Kuwait	1 719	0	-100,00	3 919	0	-100,00
Jordan	99	130	31,31	515	525	1,94
Lebanon	7 588	1	-99,99	5 685	55	-99,04
Turkey	15 904	13 306	-16,33	42 805	9 302	-78,27
United Arab Emirates	82 332	33 248	-59,62	115 695	42 850	-62,96
Qatar	69	0	-100,00	696	0	-100,00
Cyprus	1 400	150	-89,29	10 365	1 725	-83,36
Egypt	3 904	700	-82,07	2 854	450	-84,23
Morocco	0	71 991	-	0	98 772	-
Tunisia	22	48	118,18	60	105	75,00
Algeria	25 718	198	-99,23	21 384	465	-97,83
Sudan	100	265	165,00	1 272	759	-40,33
Tanzania, United Rep. Of	0	60	-	0	52	-
Madagascar	198	208	5,05	251	1 347	436,68
Kenya	113	28	-75,22	303	227	-24,99
Reunion	7 602	5 667	-25,45	19 148	22 313	16,53
Mozambique	704	95	-86,51	942	164	-82,64
Angola	205	0	-100,00	448	0	-100,00
Cameroon	180	0	-100,00	186	0	-100,00
Nigeria	915	942	2,95	3 044	2 100	-31,01
Gabon	288	0	-100,00	748	0	-100,00
Cote D'Ivoire	526	0	-100,00	520	0	-100,00
Senegal	5 097	90	-98,23	5 100	537	-89,48
Seychelles	1 342	1 044	-22,24	21 811	3 881	-82,20
Djibouti	0	1	-	0	67	-
South Africa	6 006	2 794	-53,48	27 373	6 974	-74,52
Mauritius	3 325	2 910	-12,48	20 189	10 392	-48,53
Mayotte	525	675	28,57	3 218	1 255	-60,99
Australia	338 352	275 161	-18,68	429 284	287 717	-32,98
New Zealand	5 666	2 769	-51,13	31 261	14 196	-54,59
Guam	611	725	18,66	3 630	3 798	4,62
Palau	220	179	-18,64	826	6 930	739,00
New Caledonia	21 607	18 413	-14,78	27 780	14 565	-47,57
Vanuatu	605	52	-91,40	4 367	289	-93,38
Wallis And Futuna Islands	245	540	120,41	671	700	4,27
American Samoa	402	0	-100,00	3 667	0	-100,00
Cook Islands	368	229	-37,77	305	5 532	1 713,82
Fiji	831	2 100	152,71	7 729	10 559	36,62
East Timor	76 502	51 229	-33,04	23 445	61 887	163,97
United States	921 322	692 634	-24,82	3 918 638	2 855 082	-27,14
Canada	81 533	2 413	-97,04	267 866	8 782	-96,72
Mexico	4 074	4 892	20,08	47 775	16 143	-66,21
Guatemala	180	140	-22,22	185	108	-41,69
Panama	110	67	-39,09	230	87	-62,17

**TABEL 6. PERKEMBANGAN EKSPOR INDONESIA MENURUT KOMODITI DAN NEGARA TUJUAN
JANUARI-JULI 2015 DAN 2016**

KOMODITI / NEGARA TUJUAN	BERAT BERSIH (KG)		PERUB	NILAI FOB (US \$)		PERUB
	JAN-JUL 2015	JAN-JUL 2016	%	JAN-JUL 2015	JAN-JUL 2016	%
(1)	(2)	(3)	(4)	(5)	(6)	(7)
Suriname	0	150	-	0	396	-
Chile	831	801	-3,66	5 103	1 796	-64,81
Argentina	645	0	-100,00	7 383	0	-100,00
Brazil	19 231	2 601	-86,48	60 996	42 317	-30,62
Colombia	5	2 466	49 220,00	40	5 431	13 476,30
Uruguay	284	551	94,12	908	3 354	269,39
Peru	530	1 350	154,72	2 650	919	-65,32
Jamaica	1 555	3 683	136,82	5 143	15 551	202,37
Puerto Rico	21 497	10 597	-50,70	46 834	21 160	-54,82
Dominican Republic	2 696	4 282	58,83	7 158	5 884	-17,79
Costa Rica	1 169	194	-83,37	2 288	2 085	-8,85
Barbados	1	0	-100,00	7	0	-100,00
Cayman Islands	25	435	1 640,00	415	813	95,91
French Guiana	451	60	-86,70	1 715	272	-84,14
French Polynesia	3 945	631	-84,01	11 277	2 249	-80,06
Martinique	6 474	8 211	26,82	10 232	10 078	-1,50
Netherlands Antilles	606	1 059	74,67	2 034	3 248	59,68
Saint Lucia	45	63	40,00	60	180	200,00
Guadeloupe	4 466	3 257	-27,06	16 418	9 461	-42,37
Saint Kitts And Nevis	0	23	-	0	392	-
Virgin Islands (British)	0	200	-	0	55	-
U.S. Virgin Islands	0	520	-	0	381	-
United Kingdom	21 764	18 887	-13,22	162 161	149 787	-7,63
Netherlands	50 658	43 685	-13,76	138 268	147 349	6,57
France	50 510	36 903	-26,94	362 640	147 190	-59,41
Germany, Fed. Rep. Of	100 662	95 833	-4,80	400 615	460 659	14,99
Austria	2 333	21	-99,12	7 060	43	-99,39
Belgium	7 920	15 379	94,18	66 990	81 798	22,10
Switzerland	1 698	8 273	387,20	2 386	21 189	788,06
Denmark	2 118	6 048	185,55	18 798	9 105	-51,56
Norway	409	1 601	291,44	3 010	9 303	209,05
Sweden	3 747	3 555	-5,14	21 422	22 544	5,24
Finland	379	80	-78,89	2 279	314	-86,23
Ireland	56	0	-100,00	275	0	-100,00
Italy	24 015	16 218	-32,47	166 646	124 618	-25,22
Spain	46 052	35 383	-23,17	222 173	147 314	-33,69
Portugal	26 878	485	-98,20	38 245	103	-99,73
Iceland	0	420	-	0	540	-
Greece	10 616	14 705	38,52	143 296	42 596	-70,27
Hungary	359	390	8,64	1 650	442	-73,20
Poland	1 573	423	-73,08	7 442	919	-87,65
Romania	57	150	163,16	359	848	136,07
Bulgaria	4 742	350	-92,62	4 622	47	-98,98
Albania	16	0	-100,00	80	0	-100,00
Azerbaijan	240	0	-100,00	580	0	-100,00
Ukraine	0	690	-	0	36	-
Lithuania	327	37	-88,69	1 419	293	-79,37
Latvia	0	4	-	0	22	-
Estonia	45	622	1 282,22	90	3 555	3 850,36
Croatia	20	15	-25,00	89	95	6,85
Malta	520	0	-100,00	3 543	0	-100,00
Slovakia	362	0	-100,00	579	0	-100,00
Slovenia	246	39	-84,15	2 306	520	-77,43
Czech Republic	228	137	-39,91	1 924	307	-84,03
Russia Federation	2 334	369	-84,18	13 413	1 831	-86,35
Serbia	170	0	-100,00	199	0	-100,00
BUBUR KERTAS (PULP)	1 965 525 466	2 032 177 932	3,39	989 928 260	919 117 824	-7,15
Japan	72 644 791	50 125 904	-31,00	37 413 195	22 312 761	-40,36
Korea, Republic Of	275 437 812	235 458 930	-14,51	137 735 314	103 709 611	-24,70
Taiwan	20 699 988	22 653 358	9,44	11 155 399	10 283 865	-7,81
China	1 251 044 289	1 232 821 047	-1,46	632 330 727	564 395 693	-10,74
Papua New Guinea	0	4	-	0	10	-
Thailand	13 839 388	14 604 031	5,53	7 230 686	6 795 617	-6,02
Singapore	480 177	835 706	74,04	243 353	492 060	102,20
Philippines	3 272 627	1 807 071	-44,78	1 634 327	777 052	-52,45
Malaysia	4 898 416	3 380 809	-30,98	2 737 616	1 653 811	-39,59
Myanmar	0	888	-	0	1 568	-
Viet Nam	16 152 414	23 027 221	42,56	8 068 589	10 586 239	31,20
India	85 229 514	121 744 762	42,84	42 530 966	54 817 565	28,89
Pakistan	9 048 704	6 891 894	-23,84	4 426 267	3 107 805	-29,79
Bangladesh	101 540 714	170 123 911	67,54	49 871 508	75 531 525	51,45
Iran (Islamic Republic Of)	2 225 656	4 819 130	116,53	1 093 124	2 008 041	83,70
Saudi Arabia	12 149 696	10 994 434	-9,51	5 912 263	5 054 684	-14,51
Kuwait	5 446 095	4 738 580	-12,99	2 670 816	2 018 545	-24,42
Lebanon	5 989 580	3 784 026	-36,82	2 924 974	1 634 762	-44,11
Oman	0	80	-	0	150	-
Turkey	40 870 093	47 013 488	15,03	19 853 601	19 890 514	0,19
United Arab Emirates	21 324 488	25 742 649	20,72	10 455 800	11 384 023	8,88
Egypt	12 311 389	10 200 555	-17,15	6 041 541	4 578 717	-24,21
Morocco	196 479	723 038	268,00	98 240	296 446	201,76
Djibouti	3 576 430	2 761 233	-22,79	1 732 590	1 184 032	-31,66
South Africa	4 425 642	0	-100,00	2 160 254	0	-100,00
Australia	2 484 537	2 313 908	-6,87	1 354 228	1 253 398	-7,45
United States	111	70	-36,94	40	1	-97,51
Canada	10	0	-100,00	4	0	-100,00
Jamaica	575	0	-100,00	510	0	-100,00
United Kingdom	207 992	433 363	108,36	209 155	196 089	-6,25

TABEL 6. PERKEMBANGAN EKSPOR INDONESIA MENURUT KOMODITI DAN NEGARA TUJUAN
JANUARI-JULI 2015 DAN 2016

KOMODITI / NEGARA TUJUAN	BERAT BERSIH (KG)		PERUB	NILAI FOB (US \$)		PERUB
	JAN-JUL 2015	JAN-JUL 2016	%	JAN-JUL 2015	JAN-JUL 2016	%
(1)	(2)	(3)	(4)	(5)	(6)	(7)
Netherlands	505	4 020 952	796 128,12	366	1 769 399	483 342,45
France	4 000	45	-98,88	7 358	9	-99,87
Germany, Fed. Rep. Of	0	165	-	0	161	-
Belgium	5 549	1 004 126	17 995,62	2 221	451 857	20 240,62
Sweden	0	6 109	-	0	2 810	-
Italy	17 620	27 120 348	153 817,98	31 824	11 531 048	36 133,81
Spain	100	524 971	524 871,00	1 062	291 920	27 387,72
Portugal	0	200	-	0	340	-
Greece	0	1 605 504	-	0	712 407	-
Poland	0	394 100	-	0	167 694	-
Slovenia	85	501 322	589 690,59	341	225 595	66 056,86
KERTAS TISSUE	292 720 390	363 072 955	24,03	385 542 128	438 440 345	13,72
Japan	17 058 861	17 734 453	3,96	23 468 597	25 855 928	10,17
Hong Kong	1 286 380	761 846	-40,78	1 999 970	1 117 666	-44,12
Korea, Dem. People'S Rep.	12 020	36 061	200,01	23 548	70 644	200,00
Korea, Republic Of	12 910 669	20 489 503	58,70	14 925 861	21 351 905	43,05
Taiwan	26 839 892	27 481 261	2,39	27 720 236	27 865 382	0,52
China	3 154 823	3 496 953	10,84	5 448 614	6 457 460	18,52
Macau	870	0	-100,00	1 630	0	-100,00
Papua New Guinea	670 530	435 034	-35,12	1 179 045	855 007	-27,48
Thailand	17 097 520	19 664 134	15,01	26 330 568	25 740 449	-2,24
Singapore	7 777 706	3 975 859	-48,88	16 902 094	10 529 695	-37,70
Philippines	13 517 063	18 799 429	39,08	18 037 173	22 970 132	27,35
Malaysia	25 988 187	23 416 440	-9,90	40 983 695	34 460 782	-15,92
Myanmar	1 329 255	1 039 205	-21,82	1 776 769	1 294 447	-27,15
Cambodia	1 631 575	1 833 189	12,36	1 739 907	1 930 928	10,98
Brunei Darussalam	254 405	191 544	-24,71	636 836	501 940	-21,18
Nepal	0	1 590	-	0	2 920	-
Viet Nam	5 025 588	7 061 000	40,50	9 237 899	11 060 060	19,72
Maldives	54 781	39 291	-28,28	110 863	95 264	-14,07
India	2 522 658	4 579 387	81,53	4 464 174	5 774 166	29,34
Pakistan	1 515 697	2 109 960	39,21	2 278 917	2 676 490	17,45
Bangladesh	297 049	388 725	30,86	490 064	470 048	-4,08
Sri Lanka	1 108 451	1 303 726	17,62	1 403 125	1 491 961	6,33
Iraq	10 975	13 051	18,92	43 666	39 935	-8,54
Iran (Islamic Republic Of)	1 002 194	310 296	-69,04	1 590 847	529 398	-66,72
Saudi Arabia	15 161 440	9 045 629	-40,34	16 482 389	10 272 097	-37,68
Israel	24 191	37 964	56,94	80 041	122 233	52,71
Kuwait	1 404 839	1 265 946	-9,89	1 660 128	1 409 650	-15,09
Jordan	99 707	765 941	668,19	130 578	794 425	508,39
Lebanon	1 592	115	-92,78	5 598	354	-93,69
Yemen	1 013 232	3 077 744	203,76	1 091 954	3 068 981	181,05
Oman	667 240	547 493	-17,95	764 639	595 810	-22,08
Syria Arab Republic	1 006	6 150	511,31	6 032	18 411	205,22
Turkey	6 278	89 607	1 327,32	31 927	101 529	218,00
United Arab Emirates	10 914 550	6 643 009	-39,14	12 273 518	7 636 997	-37,78
Qatar	468 638	312 003	-33,42	613 453	452 744	-26,20
Bahrain	822 151	910 929	10,80	919 978	955 812	3,90
Cyprus	0	5 001	-	0	11 110	-
Egypt	2 601 435	2 334 254	-10,27	3 407 307	2 795 099	-17,97
Libyan Arab Jamahiriya	33 562	1 794	-94,65	85 218	48 222	-43,41
Morocco	363	71	-80,54	4 160	870	-79,10
Algeria	175 689	0	-100,00	176 392	0	-100,00
Sudan	667	3 456	418,14	6 900	5 875	-14,85
Ethiopia	277 997	155 816	-43,95	351 537	179 669	-48,89
Tanzania, United Rep. Of	43 612	143 506	229,05	76 415	176 109	130,46
Madagascar	32 251	240 086	644,43	62 903	435 847	592,89
Somalia	8 878	0	-100,00	14 779	0	-100,00
Kenya	894 359	1 483 349	65,86	1 731 441	3 003 895	73,49
Reunion	695 183	212 586	-69,42	896 108	374 674	-58,19
Mozambique	0	23 603	-	0	24 311	-
Togo	29 864	173 839	482,10	25 295	165 147	552,87
Ghana	766 937	737 733	-3,81	776 577	707 957	-8,84
Angola	454 524	177 059	-61,05	515 401	195 173	-62,13
Congo	0	102 579	-	0	100 135	-
Cameroon	356 461	341 288	-4,26	340 417	329 258	-3,28
Nigeria	475 595	552 894	16,25	527 339	593 193	12,49
Sierra Leone	5 082	3 769	-25,84	6 747	9 806	45,34
Gabon	0	87 081	-	0	80 202	-
Cote D'Ivoire	463 177	2 184 581	371,65	440 019	2 031 717	361,73
Senegal	16 566	15 159	-8,49	14 751	18 869	27,92
Mali	3 998	0	-100,00	46 861	0	-100,00
Gambia	0	1 431	-	0	2 571	-
Seychelles	1 949	6 153	215,68	8 950	21 635	141,73
Uganda	264 052	55 311	-79,05	326 102	68 033	-79,14
Djibouti	248 755	317 040	27,45	296 032	372 101	25,70
South Africa	1 595 084	2 517 614	57,84	1 635 329	2 723 923	66,57
Malawi	14 452	0	-100,00	17 342	0	-100,00
Comoros	0	9 450	-	0	18 821	-
Mauritius	1 406 717	1 423 402	1,19	1 623 456	1 824 062	12,36
Democratic Rep. Of The Congo	318	0	-100,00	410	0	-100,00
Australia	20 901 209	36 286 352	73,61	32 278 370	45 299 014	40,34
New Zealand	8 763 947	8 725 861	-0,43	10 802 261	10 154 479	-6,00
Micronesia, Fed. States Of	187	822	339,67	2 046	6 236	204,77
Guam	35 913	50 383	40,29	73 529	102 838	39,86
New Caledonia	1 127 550	944 145	-16,27	1 332 297	1 080 284	-18,92
Vanuatu	24 888	29 322	17,82	78 166	77 867	-0,38

**TABEL 6. PERKEMBANGAN EKSPOR INDONESIA MENURUT KOMODITI DAN NEGARA TUJUAN
JANUARI-JULI 2015 DAN 2016**

KOMODITI / NEGARA TUJUAN	BERAT BERSIH (KG)		PERUB	NILAI FOB (US \$)		PERUB
	JAN-JUL 2015	JAN-JUL 2016	%	JAN-JUL 2015	JAN-JUL 2016	%
	(1)	(2)	(3)	(4)	(5)	(6)
American Samoa	3 456	2 805	-18,84	1 083	15 581	1 338,69
Cook Islands	15 623	764	-95,11	44 802	5 525	-87,67
Fiji	178 778	90 195	-49,55	295 720	140 301	-52,56
Kiribati	36 210	34 796	-3,90	105 511	123 646	17,19
Samoa	35 955	59 427	65,28	53 301	80 572	51,16
Solomon Islands	41 136	23 233	-43,52	116 882	74 805	-36,00
Tonga	1 590	2 035	27,96	3 948	13 209	234,57
East Timor	365 776	548 468	49,95	703 041	1 142 912	62,57
United States	51 250 884	77 543 593	51,30	61 103 469	87 403 499	43,04
Canada	3 100 155	3 336 426	7,62	3 332 778	3 540 476	6,23
Mexico	1 174 951	1 895 483	61,32	1 736 978	2 219 301	27,77
Guatemala	464 512	1 732 096	272,89	458 489	1 569 626	242,35
Panama	790 195	396 384	-49,84	760 890	393 661	-48,26
Suriname	160 332	11 149	-93,05	174 588	25 551	-85,37
Chile	374 309	630 670	68,49	389 094	652 306	67,65
Argentina	603	107 553	17 736,32	1 011	111 476	10 926,31
Brazil	79 856	254 768	219,03	123 773	419 971	239,31
Colombia	210 261	215 689	2,58	314 407	343 896	9,38
Uruguay	10 629	44 520	318,85	20 324	83 440	310,55
Ecuador	79 039	500 542	533,28	109 391	503 954	360,69
Peru	963 591	1 122 893	16,53	969 108	1 117 191	15,28
Trinidad And Tobago	2 889 137	4 985 310	72,55	2 961 761	4 889 363	65,08
Jamaica	842 709	1 151 756	36,67	881 533	1 158 590	31,43
Puerto Rico	0	117 500	-	0	124 970	-
Belize	107 258	0	-100,00	78 895	0	-100,00
Dominican Republic	2 342 685	2 485 619	6,10	2 401 725	2 409 090	0,31
El Salvador	0	403 200	-	0	359 216	-
Costa Rica	248 294	156 725	-36,88	557 734	355 796	-36,21
Bermuda	0	5 248	-	0	11 954	-
French Polynesia	899 973	832 555	-7,49	1 083 123	986 071	-8,96
United Kingdom	11 040 836	12 807 785	16,00	10 992 901	12 193 296	10,92
Netherlands	43 557	58 466	34,23	455 491	801 917	76,06
France	91 801	268 783	192,79	75 431	248 652	229,64
Germany, Fed. Rep. Of	23 517	51 499	118,99	37 960	168 468	343,80
Belgium	0	10	-	0	10	-
Switzerland	12 134	3 856	-68,22	112 068	41 267	-63,18
Denmark	0	6 658	-	0	162 247	-
Norway	5	0	-100,00	8	0	-100,00
Ireland	159 475	15 563	-90,24	184 259	14 162	-92,31
Italy	38 779	65	-99,83	45 001	99	-99,78
Spain	1 100	21 867	1 887,91	19 100	19 563	2,42
Greece	44	96	118,18	746	600	-19,61
Hungary	0	545 580	-	0	435 302	-
Poland	29 337	1 739 485	5 829,32	28 951	1 651 969	5 606,09
Bulgaria	22 680	9 774	-56,90	38 235	6 163	-83,88
Albania	0	10 408	-	0	19 125	-
Azerbaijan	10 900	0	-100,00	18 693	0	-100,00
Ukraine	976 420	1 317 768	34,96	1 396 479	1 657 489	18,69
Georgia	47 243	87 592	85,41	72 644	98 394	35,45
Croatia	57 411	10 029 542	17 369,72	50 235	8 560 828	16 941,56
Bosnia And Herzegovina	37 071	0	-100,00	32 437	0	-100,00
Russia Federation	86 949	195 503	124,85	362 933	474 201	30,66
KERTAS KHUSUS	363 202 698	296 912 490	-18,25	293 348 353	232 461 212	-20,76
Japan	2 751 816	1 739 662	-36,78	3 191 352	1 391 787	-56,39
Hong Kong	1 138 531	927 634	-18,52	900 548	657 167	-27,03
Korea, Republic Of	5 010 634	2 856 323	-42,99	5 446 604	2 937 279	-46,07
Taiwan	6 372 077	3 720 381	-41,61	5 294 599	3 268 379	-38,27
China	11 173 996	7 917 432	-29,14	13 965 366	9 615 408	-31,15
Thailand	24 043 603	20 028 975	-16,70	19 584 594	16 756 416	-14,44
Singapore	5 789 917	3 978 089	-31,29	5 217 983	4 025 583	-22,85
Philippines	6 117 852	3 337 936	-45,44	4 877 860	2 804 672	-42,50
Malaysia	31 128 366	19 105 376	-38,62	23 622 652	15 547 223	-34,19
Myanmar	7 547 901	4 937 510	-34,58	4 764 875	2 766 069	-41,95
Cambodia	3 025 101	3 542 223	17,09	2 485 045	2 837 345	14,18
Viet Nam	51 856 919	52 928 374	2,07	36 550 720	33 798 624	-7,53
India	38 644 930	39 009 061	0,94	32 987 657	34 200 677	3,68
Pakistan	26 060 046	25 825 897	-0,90	19 164 674	17 290 081	-9,78
Bangladesh	20 763 622	23 479 342	13,08	15 307 433	16 268 207	6,28
Sri Lanka	9 413 536	7 047 486	-25,13	6 647 753	4 761 798	-28,37
Afghanistan	34 405	0	-100,00	17 071	0	-100,00
Iran (Islamic Republic Of)	2 167 775	784 707	-63,80	2 020 246	1 059 557	-47,55
Saudi Arabia	13 947 464	2 491 156	-82,14	9 615 842	2 142 431	-77,72
Israel	231 707	522 697	125,59	188 703	413 172	118,95
Kuwait	946 070	127 444	-86,53	653 379	104 604	-83,99
Jordan	208 180	179 765	-13,65	303 357	156 829	-48,30
Lebanon	362 007	142 470	-60,64	332 552	98 605	-70,35
Yemen	117 705	37 666	-68,00	81 316	38 896	-52,17
Oman	7 974	0	-100,00	20 165	0	-100,00
Turkey	1 275 791	779 829	-38,87	1 044 640	638 120	-38,91
United Arab Emirates	6 043 144	2 621 482	-56,62	4 083 563	1 959 388	-52,02
Qatar	371 656	109 795	-70,46	287 521	82 824	-71,19
Bahrain	62 337	66 953	7,40	46 500	47 400	1,94
Cyprus	261 242	57 803	-77,87	202 747	51 451	-74,62
Egypt	3 245 781	1 983 134	-38,90	2 329 542	1 361 100	-41,57
Libyan Arab Jamahiriya	19 656	0	-100,00	14 827	0	-100,00
Morocco	17 690	0	-100,00	17 833	0	-100,00
Tunisia	33 506	35 484	5,90	26 159	31 544	20,59

**TABEL 6. PERKEMBANGAN EKSPOR INDONESIA MENURUT KOMODITI DAN NEGARA TUJUAN
JANUARI-JULI 2015 DAN 2016**

KOMODITI / NEGARA TUJUAN	BERAT BERSIH (KG)		PERUB	NILAI FOB (US \$)		PERUB
	JAN-JUL 2015	JAN-JUL 2016	%	JAN-JUL 2015	JAN-JUL 2016	%
(1)	(2)	(3)	(4)	(5)	(6)	(7)
Sudan	1 031 108	503 648	-51,15	484 838	285 408	-41,13
Ethiopia	1 082 148	773 343	-28,54	692 070	609 536	-11,93
Tanzania, United Rep. Of	327 698	91 381	-72,11	259 761	69 483	-73,25
Madagascar	44 270	54 270	22,59	44 545	39 531	-11,26
Kenya	524 437	270 873	-48,35	325 757	172 201	-47,14
Reunion	62 012	54 297	-12,44	53 474	42 534	-20,46
Mozambique	277 803	186 685	-32,80	194 917	152 656	-21,68
Togo	164 110	228 179	39,04	133 774	173 035	29,35
Ghana	1 179 538	741 523	-37,13	902 564	560 215	-37,93
Liberia	62 193	39 809	-35,99	46 130	27 613	-40,14
Angola	111 138	17 494	-84,26	88 792	12 512	-85,91
Congo	0	41 202	-	0	28 208	-
Cameroon	243 919	113 829	-53,33	189 092	74 531	-60,58
Nigeria	13 029 358	9 795 147	-24,82	9 928 250	7 020 949	-29,28
Sierra Leone	41 752	57 935	38,76	31 109	40 720	30,90
Gabon	0	9 100	-	0	7 532	-
Cote D'Ivoire	0	16 244	-	0	11 695	-
Senegal	77 731	100 581	29,40	58 049	65 721	13,22
Mali	0	108 120	-	0	76 195	-
Benin	0	71 926	-	0	72 336	-
Gambia	25 312	67 263	165,74	20 309	49 352	143,00
Djibouti	1 165 365	1 574 937	35,15	744 165	1 135 489	52,59
South Africa	1 302 322	979 822	-24,76	1 352 480	1 086 110	-19,69
Zimbabwe	136 103	19 243	-85,86	131 269	14 817	-88,71
Mauritius	720 312	742 554	3,09	550 982	669 187	21,45
Democratic Rep. Of The Congo	19 803	119 742	504,67	9 098	81 411	794,82
Australia	3 617 914	3 183 838	-12,00	4 051 457	3 519 549	-13,13
New Zealand	183 873	302 899	64,73	306 277	381 402	24,53
Fiji	0	15 103	-	0	13 065	-
East Timor	11 819	120	-98,98	7 794	73	-99,06
United States	7 643 128	5 511 348	-27,89	7 180 921	5 610 924	-21,86
Canada	69 512	95 970	38,06	49 206	65 053	32,21
Mexico	2 373 967	1 165 691	-50,90	2 134 960	858 488	-59,79
Guatemala	2 296 883	1 636 623	-28,75	1 690 288	1 069 210	-36,74
Honduras	673 365	451 330	-32,97	657 539	406 772	-38,14
Nicaragua	884 544	313 515	-64,56	663 128	206 411	-68,87
Panama	1 515 383	116 295	-92,33	2 590 253	76 924	-97,03
Cuba	366 068	444 800	21,51	322 442	374 902	16,27
Chile	637 492	1 160 220	82,00	511 597	733 234	43,32
Venezuela	492 248	407 780	-17,16	386 074	288 044	-25,39
Argentina	4 404 870	2 139 317	-51,43	3 549 091	1 694 363	-52,26
Brazil	1 942 719	1 549 500	-20,24	1 530 760	1 025 292	-33,02
Colombia	635 049	144 498	-77,25	454 392	96 574	-78,75
Uruguay	70 787	96 358	36,12	48 127	84 242	75,04
Paraguay	106 345	19 422	-81,74	86 944	15 355	-82,34
Ecuador	2 035 136	1 660 817	-18,39	1 531 082	1 040 016	-32,07
Peru	2 054 548	3 062 006	49,04	1 720 798	2 110 808	22,66
Trinidad And Tobago	132 186	120 646	-8,73	103 599	110 325	6,49
Jamaica	233 360	47 714	-79,55	190 675	31 512	-83,47
Dominican Republic	814 288	460 805	-43,41	602 638	315 132	-47,71
El Salvador	669 086	488 997	-26,92	498 362	320 307	-35,73
Costa Rica	972 002	705 800	-27,39	738 793	475 200	-35,68
Barbados	20 644	2 012	-90,26	19 224	2 215	-88,48
United Kingdom	2 344 826	1 106 535	-52,81	2 308 873	936 378	-59,44
Netherlands	0	2 943	-	0	2 687	-
France	980 395	1 005 915	2,60	833 575	818 965	-1,75
Germany, Fed. Rep. Of	2 064 500	1 170 091	-43,32	1 651 192	1 036 698	-37,22
Austria	26 718	9 174	-65,66	25 809	14 987	-41,93
Belgium	2 580 272	1 778 306	-31,08	3 282 417	2 216 459	-32,47
Denmark	13 429	0	-100,00	11 553	0	-100,00
Norway	31	0	-100,00	47	0	-100,00
Sweden	34	0	-100,00	50	0	-100,00
Finland	52 292	142	-99,73	42 436	5	-99,99
Ireland	104 094	150 637	44,71	94 398	171 436	81,61
Italy	1 425 574	1 202 212	-15,67	1 599 631	1 395 673	-12,75
Spain	3 413 548	4 191 533	22,79	2 944 302	3 705 372	25,85
Portugal	619 767	70 536	-88,62	458 154	76 828	-83,23
Greece	2 162 806	2 301 091	6,39	1 683 025	1 735 790	3,14
Poland	69 483	112 277	61,59	118 146	189 892	60,73
Romania	1 121 754	1 044 582	-6,88	844 862	818 020	-3,18
Bulgaria	755 933	840 476	11,18	588 239	648 872	10,31
Albania	548 929	417 854	-23,88	367 438	295 515	-19,57
Kazakhstan	40 255	0	-100,00	54 797	0	-100,00
Moldova, Republic Of	19 782	0	-100,00	27 166	0	-100,00
Ukraine	1 199 456	1 178 029	-1,79	1 093 335	979 884	-10,38
Lithuania	353 389	451 458	27,75	297 981	363 711	22,06
Latvia	384 078	200 173	-47,88	310 177	184 802	-40,42
Estonia	35 091	42 320	20,60	25 583	32 881	28,52
Georgia	242 609	236 337	-2,59	201 834	235 374	16,62
Croatia	1 123 607	1 135 932	1,10	882 141	859 179	-2,60
Malta	122 316	195 589	59,90	88 346	141 596	60,27
Slovenia	389 370	114 387	-70,62	308 095	92 957	-69,83
Czech Republic	0	64	-	0	4	-
Russia Federation	4 143 253	5 549 244	33,93	3 904 515	4 890 253	25,25
Montenegro	186 522	0	-100,00	136 709	0	-100,00
BARANG DARI KERTAS DAN PAPAN KERTAS LAINNYA	139 224 949	132 517 035	-4,82	187 005 701	173 751 946	-7,09

**TABEL 6. PERKEMBANGAN EKSPOR INDONESIA MENURUT KOMODITI DAN NEGARA TUJUAN
JANUARI-JULI 2015 DAN 2016**

KOMODITI / NEGARA TUJUAN	BERAT BERSIH (KG)		PERUB	NILAI FOB (US \$)		PERUB
	JAN-JUL 2015	JAN-JUL 2016	%	JAN-JUL 2015	JAN-JUL 2016	%
(1)	(2)	(3)	(4)	(5)	(6)	(7)
Japan	6 176 943	5 653 139	-8,48	9 503 073	9 623 789	1,27
Hong Kong	159 058	291 449	83,23	340 355	497 124	46,06
Korea, Republic Of	3 162 583	2 526 315	-20,12	3 316 655	2 456 901	-25,92
Taiwan	12 130 941	12 426 559	2,44	8 393 047	7 900 047	-5,87
China	179 169	245 659	37,11	561 602	418 476	-25,49
Papua New Guinea	246 927	447 573	81,26	459 847	666 042	44,84
Thailand	4 136 138	6 098 210	47,44	5 833 299	8 572 330	46,96
Singapore	3 272 496	1 722 499	-47,36	3 595 436	2 562 854	-28,72
Philippines	3 495 253	4 962 925	41,99	5 368 607	6 534 974	21,73
Malaysia	7 344 237	6 169 292	-16,00	9 426 912	8 429 797	-10,58
Myanmar	1 605 741	2 243 416	39,71	1 988 100	2 345 266	17,97
Cambodia	392 853	686 390	74,72	602 402	1 035 411	71,88
Brunei Darussalam	37 400	41 217	10,21	62 307	64 571	3,63
Viet Nam	3 473 953	3 880 837	11,71	3 041 622	4 522 467	48,69
Maldives	28 091	11 252	-59,94	62 440	24 428	-60,88
India	966 069	1 137 324	17,73	1 329 143	1 602 593	20,57
Pakistan	1 450 671	1 911 917	31,80	2 099 211	2 668 183	27,10
Bangladesh	215 511	129 413	-39,95	140 397	222 132	58,22
Sri Lanka	1 075 506	1 332 310	23,88	1 441 089	1 767 385	22,64
Iraq	1 771 814	1 041 714	-41,21	1 990 362	1 469 208	-26,18
Iran (Islamic Republic Of)	1 347 748	386 388	-71,33	1 871 815	493 201	-73,65
Saudi Arabia	10 948 182	8 657 264	-20,93	16 706 403	13 181 370	-21,10
Israel	2 583	32 962	1 176,11	9 069	48 194	431,42
Kuwait	1 135 739	1 081 079	-4,81	1 742 477	1 583 637	-9,12
Jordan	360 368	221 050	-38,66	532 517	284 153	-46,64
Lebanon	1 040 344	800 875	-23,02	1 411 152	1 193 541	-15,42
Yemen	576 213	1 018 566	76,77	780 631	1 418 303	81,69
Oman	1 120 878	1 752 592	56,36	1 637 574	2 290 793	39,89
Syria Arab Republic	0	420 985	-	0	367 017	-
Turkey	4 821 890	4 144 191	-14,05	5 726 053	5 017 807	-12,37
United Arab Emirates	8 270 859	7 572 355	-8,45	11 900 991	10 761 877	-9,57
Qatar	1 818 208	1 472 689	-19,00	2 804 714	2 169 206	-22,66
Bahrain	800 751	625 183	-21,93	1 272 082	947 028	-25,55
Cyprus	122 704	151 380	23,37	179 268	216 719	20,89
Egypt	498 898	698 298	39,97	704 701	927 631	31,63
Libyan Arab Jamahiriya	210 457	1 251 985	494,89	311 448	1 220 569	291,90
Morocco	99 260	0	-100,00	146 511	0	-100,00
Tunisia	5 791	0	-100,00	10 840	0	-100,00
Sudan	516 939	299 782	-42,01	513 505	349 451	-31,95
Namibia	1	0	-100,00	271	0	-100,00
Ethiopia	4 524 021	1 372 357	-69,67	5 610 465	1 727 221	-69,21
Tanzania, United Rep. Of	332 589	497 383	49,55	387 097	612 281	58,17
Madagascar	230 537	431 102	87,00	391 778	639 077	63,12
Somalia	696 671	707 608	1,57	810 030	907 278	12,01
Kenya	165 556	240 977	45,56	249 308	309 456	24,13
Reunion	63 130	89 650	42,01	94 289	120 952	28,28
Mozambique	240 502	16 170	-93,28	303 833	21 110	-93,05
Equatorial Guinea	0	17 945	-	0	18 886	-
Togo	2 857 983	1 375 022	-51,89	3 055 921	1 473 701	-51,78
Ghana	1 236 063	303 807	-75,42	1 889 076	516 678	-72,65
Liberia	16 030	30 191	88,34	23 138	41 904	81,10
Guinea	606 294	1 050 632	73,29	702 717	1 037 064	47,58
Angola	12	0	-100,00	140	0	-100,00
Congo	3 902 162	3 053 908	-21,74	4 953 769	3 572 854	-27,88
Cameroon	587 864	769 607	30,92	728 758	689 647	-5,37
Nigeria	782 483	639 682	-18,25	1 176 817	856 426	-27,23
Sierra Leone	673 201	796 286	18,28	767 284	862 689	12,43
Gabon	128 135	50 859	-60,31	182 769	81 033	-55,66
Cote D'Ivoire	184 817	381 092	106,20	295 743	540 938	82,91
Senegal	218 452	165 980	-24,02	380 673	262 201	-31,12
Benin	2 620 474	1 027 849	-60,78	2 853 259	1 071 764	-62,44
Guinea Bissau	166 503	167 672	0,70	199 242	178 606	-10,36
Gambia	47 468	31 416	-33,82	68 808	49 123	-28,61
Seychelles	40	1	-97,50	24	44	85,02
Uganda	17 590	0	-100,00	33 513	0	-100,00
Djibouti	2 363 191	6 161 065	160,71	2 951 284	7 532 935	155,24
Sao Tome And Principe	37 218	0	-100,00	41 822	0	-100,00
South Africa	1 067 820	1 158 938	8,53	1 828 163	1 757 013	-3,89
Malawi	0	34 474	-	0	42 737	-
Mauritius	129 812	124 088	-4,41	190 229	142 288	-25,20
Mayotte	19 214	0	-100,00	28 346	0	-100,00
Democratic Rep. Of The Congo	411 760	51 387	-87,52	497 327	92 606	-81,38
Australia	4 308 555	3 708 934	-13,92	11 080 391	9 392 122	-15,24
New Zealand	490 680	758 672	54,62	1 474 087	1 667 982	13,15
New Caledonia	28 926	37 262	28,82	59 802	80 612	34,80
Vanuatu	0	10	-	0	12	-
Cook Islands	49	0	-100,00	23	0	-100,00
Fiji	2 648	136 680	5 061,62	14 394	257 795	1 690,99
Solomon Islands	0	14 201	-	0	30 908	-
Tonga	324	0	-100,00	2 419	0	-100,00
East Timor	484 755	1 234 101	154,58	318 397	551 307	73,15
United States	10 635 756	9 025 632	-15,14	13 760 325	10 775 291	-21,69
Canada	1 287 589	1 564 063	21,47	2 013 303	2 363 070	17,37
Mexico	45 952	106 990	132,83	91 697	167 610	82,79
Guatemala	63 672	4 697	-92,62	87 894	7 635	-91,31
Nicaragua	49 985	32 508	-34,96	67 456	43 228	-35,92
Panama	36 007	14 017	-61,07	43 158	18 339	-57,51
Cuba	29 248	1 042 087	3 462,93	38 445	1 495 486	3 789,90

**TABEL 6. PERKEMBANGAN EKSPOR INDONESIA MENURUT KOMODITI DAN NEGARA TUJUAN
JANUARI-JULI 2015 DAN 2016**

KOMODITI / NEGARA TUJUAN	BERAT BERSIH (KG)		PERUB	NILAI FOB (US \$)		PERUB
	JAN-JUL 2015	JAN-JUL 2016	%	JAN-JUL 2015	JAN-JUL 2016	%
(1)	(2)	(3)	(4)	(5)	(6)	(7)
Chile	575 131	15 208	-97,36	854 089	43 659	-94,89
Venezuela	13 517	0	-100,00	21 116	0	-100,00
Argentina	367 557	78 332	-78,69	481 323	104 967	-78,19
Brazil	48 118	6	-99,99	73 526	33	-99,96
Colombia	1 235 038	15 516	-98,74	1 844 210	26 004	-98,59
Uruguay	89 023	63 173	-29,04	134 800	93 257	-30,82
Paraguay	53 942	0	-100,00	75 646	0	-100,00
Ecuador	588 994	569 816	-3,26	771 644	763 818	-1,01
Peru	450 250	1 102 921	144,96	657 314	1 448 023	120,29
Guyana	10 619	0	-100,00	13 950	0	-100,00
Trinidad And Tobago	0	36 711	-	0	53 785	-
Jamaica	7 920	0	-100,00	44 346	0	-100,00
Puerto Rico	39	0	-100,00	100	0	-100,00
Dominican Republic	50	48 002	95 904,18	538	63 898	11 776,89
El Salvador	237 137	165 456	-30,23	312 199	280 784	-10,06
Costa Rica	40 311	14	-99,97	53 709	20	-99,96
Haiti	15 186	131 434	765,49	24 331	172 890	610,58
Barbados	0	190	-	0	380	-
Antigua And Barbuda	7	11	57,14	203	293	44,50
Bermuda	5	0	-100,00	3	0	-100,00
French Polynesia	2	8	300,00	64	37	-42,42
Martinique	25 676	33 685	31,19	38 763	36 258	-6,46
Netherlands Antilles	14 272	13 998	-1,92	21 193	26 096	23,13
Guadeloupe	0	16	-	0	353	-
United Kingdom	553 378	483 031	-12,71	1 085 109	897 070	-17,33
Netherlands	1 416 748	1 140 332	-19,51	1 740 279	1 196 709	-31,23
France	1 111 459	811 938	-26,95	1 876 822	1 368 626	-27,08
Germany, Fed. Rep. Of	699 365	646 890	-7,50	1 275 688	1 184 700	-7,13
Austria	22	0	-100,00	142	0	-100,00
Belgium	386 969	347 448	-10,21	1 280 667	1 138 753	-11,08
Switzerland	11 353	74	-99,35	31 217	540	-98,27
Monaco	77 289	0	-100,00	49 303	0	-100,00
Denmark	69 161	85 780	24,03	254 013	294 047	15,76
Norway	15 927	3 088	-80,61	60 956	9 010	-85,22
Sweden	74 468	46 685	-37,31	170 031	116 134	-31,70
Finland	14 967	13 711	-8,39	33 870	28 199	-16,74
Ireland	992 236	1 179 327	18,86	1 451 831	1 745 876	20,25
Italy	306 417	323 441	5,56	425 445	480 450	12,93
Spain	1 578 715	1 946 512	23,30	2 350 500	2 700 577	14,89
Portugal	30 841	15 499	-49,75	47 192	23 958	-49,23
Greece	137 022	100 307	-26,79	405 992	121 225	-70,14
Poland	42 925	62 913	46,57	98 602	90 947	-7,76
Romania	43 975	69 372	57,75	60 523	84 218	39,15
Bulgaria	247 680	389 188	57,13	296 119	489 335	65,25
Albania	136 709	91 108	-33,36	176 972	121 634	-31,27
Turkmenistan	20	0	-100,00	210	0	-100,00
Ukraine	0	1 467	-	0	4 758	-
Lithuania	0	31 518	-	0	65 488	-
Latvia	6 299	0	-100,00	29 945	0	-100,00
Estonia	18 030	10 680	-40,76	40 086	27 888	-30,43
Georgia	287 972	147 194	-48,89	333 934	182 901	-45,23
Croatia	339 036	303 889	-10,37	375 552	372 573	-0,79
Malta	24 330	0	-100,00	31 918	0	-100,00
Slovenia	8 377	14 794	76,60	9 084	24 202	166,43
Russia Federation	9 560	2 318	-75,75	25 293	3 191	-87,39
KERTAS DAN PAPAN KERTAS BERGELOMBANG	237 785 409	64 610 814	-72,83	111 802 733	38 128 402	-65,90
Japan	1 153 179	1 344 880	16,62	568 216	1 099 011	93,41
Hong Kong	693 186	9	-100,00	255 809	15	-99,99
Korea, Republic Of	1 947 705	1 453 217	-25,39	1 935 723	1 483 542	-23,36
Taiwan	1 902 273	1 859 682	-2,24	1 874 975	1 653 076	-11,83
China	10 426 155	880 068	-91,56	4 381 604	746 447	-82,96
Papua New Guinea	284	0	-100,00	127	0	-100,00
Thailand	12 583 566	5 207 874	-58,61	5 330 145	2 742 436	-48,55
Singapore	8 040 341	4 913 674	-38,89	2 768 319	1 642 931	-40,65
Philippines	11 594 307	2 976 363	-74,33	4 699 867	1 612 336	-65,69
Malaysia	16 596 492	7 084 611	-57,31	7 391 327	3 975 638	-46,21
Myanmar	4 865 840	1 507 978	-69,01	2 394 693	859 157	-64,12
Cambodia	167 642	168 425	0,47	64 992	216 775	233,54
Viet Nam	55 055 114	16 381 352	-70,25	24 605 746	8 490 837	-65,49
India	225 553	370 605	64,31	286 669	234 158	-18,32
Pakistan	2 980 897	490 609	-83,54	1 228 664	243 145	-80,21
Bangladesh	584 253	405 859	-30,53	241 856	184 980	-23,52
Sri Lanka	3 256 045	1 539 447	-52,72	1 347 921	600 942	-55,42
Iran (Islamic Republic Of)	125 683	304 580	142,34	76 843	188 050	144,72
Saudi Arabia	36 086 941	1 652 554	-95,42	20 466 783	861 286	-95,79
Israel	0	25 067	-	0	24 354	-
Kuwait	700 438	394 880	-43,62	340 823	189 055	-44,53
Jordan	125 409	95 531	-23,82	122 286	88 319	-27,78
Yemen	1 228 872	96 518	-92,15	686 554	53 435	-92,22
Oman	1 391 038	0	-100,00	708 764	0	-100,00
Turkey	578 930	926 595	60,05	629 271	910 591	44,71
United Arab Emirates	37 641 090	4 350 033	-88,44	14 761 775	2 128 514	-85,58
Qatar	101 289	0	-100,00	53 565	0	-100,00
Bahrain	2 203 061	0	-100,00	812 033	0	-100,00
Cyprus	16 349	0	-100,00	14 645	0	-100,00
Sudan	3 184 562	198 397	-93,77	1 484 757	104 711	-92,95

**TABEL 6. PERKEMBANGAN EKSPOR INDONESIA MENURUT KOMODITI DAN NEGARA TUJUAN
JANUARI-JULI 2015 DAN 2016**

KOMODITI / NEGARA TUJUAN	BERAT BERSIH (KG)		PERUB	NILAI FOB (US \$)		PERUB
	JAN-JUL 2015	JAN-JUL 2016	%	JAN-JUL 2015	JAN-JUL 2016	%
(1)	(2)	(3)	(4)	(5)	(6)	(7)
Ethiopia	408 254	156 199	-61,74	184 803	77 100	-58,28
Tanzania, United Rep. Of	247 878	24 271	-90,21	94 467	9 223	-90,24
Madagascar	67 553	0	-100,00	25 884	0	-100,00
Kenya	3 728 115	65 195	-98,25	1 484 924	23 470	-98,42
Ghana	600 000	0	-100,00	304 444	0	-100,00
Angola	408 173	0	-100,00	155 106	0	-100,00
Nigeria	2 645 642	1 245 236	-52,93	1 043 158	461 127	-55,80
Cote D'Ivoire	888 104	199 198	-77,57	407 510	103 199	-74,68
Uganda	22 967	0	-100,00	8 613	0	-100,00
Djibouti	2 563 191	119 497	-95,34	1 114 779	45 869	-95,89
South Africa	3 411 187	578 540	-83,04	1 685 288	316 751	-81,20
Mauritius	1 127 892	140 121	-87,58	507 471	78 502	-84,53
Australia	593 263	173 204	-70,80	389 779	177 127	-54,56
New Zealand	72 334	70 079	-3,12	75 140	87 329	16,22
East Timor	771	1 020	32,30	96	21 626	22 432,90
United States	410 885	192 825	-53,07	372 030	128 920	-65,35
Canada	189 504	763 239	302,76	179 410	754 671	320,64
Mexico	99 957	25 078	-74,91	108 093	23 613	-78,15
Guatemala	177 208	125 782	-29,02	74 419	106 580	43,22
Honduras	0	144 000	-	0	74 294	-
Nicaragua	20 000	0	-100,00	8 400	0	-100,00
Suriname	81	0	-100,00	216	0	-100,00
Ecuador	80 135	25 000	-68,80	31 805	13 000	-59,13
Peru	0	29 988	-	0	39 132	-
Guyana	1 875	0	-100,00	2 308	0	-100,00
Dominican Republic	0	49 101	-	0	41 749	-
El Salvador	98 903	112 811	14,06	47 520	70 025	47,36
Costa Rica	24 108	0	-100,00	9 735	0	-100,00
United Kingdom	549 011	164 214	-70,09	685 996	168 100	-75,50
France	1 367 397	1 072 437	-21,57	1 124 091	920 553	-18,11
Germany, Fed. Rep. Of	75 277	70 038	-6,96	66 343	87 459	31,83
Belgium	25 056	829	-96,69	22 573	679	-96,99
Ireland	25 429	150 871	493,30	21 533	145 600	576,19
Italy	1 551 798	2 139 608	37,88	1 309 293	1 846 512	41,03
Spain	243 420	949 926	290,24	211 153	890 834	321,89
Portugal	443 557	558 506	25,92	374 235	517 644	38,32
Romania	0	24 530	-	0	21 737	-
Bulgaria	55 250	176 820	220,04	45 524	150 321	230,20
Albania	0	231 351	-	0	201 159	-
Latvia	0	1 490	-	0	20	-
Georgia	14 518	49 714	242,43	8 709	51 428	490,52
Slovakia	2 203	664	-69,86	9 440	1 971	-79,12
Slovenia	88 019	150 624	71,13	73 695	137 336	86,36
KEMASAN DAN KOTAK DARI KERTAS DAN KARTON						
KARTON	39 098 209	39 494 283	1,01	68 134 346	66 475 075	-2,44
Japan	2 845 431	3 059 982	7,54	6 478 609	4 404 023	-32,02
Hong Kong	97 735	114 135	16,78	308 374	317 201	2,86
Korea, Republic Of	495 959	291 281	-41,27	1 006 567	708 170	-29,65
Taiwan	47 016	131 119	178,88	129 475	256 615	98,20
China	359 393	611 382	70,12	1 047 363	1 900 326	81,44
Macau	836	3 553	324,98	3 190	8 809	176,15
Papua New Guinea	10 837	5 614	-48,20	12 636	8 849	-29,97
Thailand	2 330 352	729 238	-68,71	2 294 195	998 894	-56,46
Singapore	6 654 697	5 649 405	-15,11	5 035 634	4 283 345	-14,94
Philippines	4 580 134	4 206 799	-8,15	4 842 563	4 428 133	-8,56
Malaysia	482 844	631 211	30,73	889 441	898 036	0,97
Myanmar	716	8 121	1 034,18	3 385	21 737	542,16
Cambodia	21 516	8 135	-62,19	46 056	20 861	-54,70
Brunei Darussalam	38 926	37 568	-3,49	65 644	42 598	-35,11
Nepal	75	0	-100,00	538	0	-100,00
Viet Nam	293 102	165 409	-43,57	1 003 084	238 161	-76,26
Maldives	2 215	1 256	-43,29	12 561	14 623	16,42
India	136 207	190 485	39,85	140 956	165 297	17,27
Pakistan	179 697	92 903	-48,30	136 720	71 917	-47,40
Bangladesh	474 698	796 628	67,82	346 694	570 293	64,49
Sri Lanka	33 655	50 714	50,69	25 072	36 914	47,23
Iraq	3 500	0	-100,00	3 636	0	-100,00
Iran (Islamic Republic Of)	96	17 147	17 761,46	3	20 949	698 183,67
Saudi Arabia	217 390	281 091	29,30	410 850	539 707	31,36
Israel	1 682	62	-96,31	33 653	74	-99,78
Kuwait	39 024	185 226	374,65	58 450	257 928	341,28
Jordan	12	0	-100,00	182	0	-100,00
Lebanon	0	514	-	0	1 624	-
Oman	121 259	52 885	-56,39	167 054	86 708	-48,10
Turkey	0	382	-	0	1 053	-
United Arab Emirates	443 272	261 395	-41,03	1 104 012	736 819	-33,26
Qatar	3 767	296	-92,14	10 000	1 025	-89,75
Bahrain	4 121	132 305	3 110,51	37 496	191 342	410,30
Egypt	79 268	62 899	-20,65	171 530	173 413	1,10
Libyan Arab Jamahiriya	350	0	-100,00	710	0	-100,00
Morocco	0	209	-	0	4 163	-
Tunisia	0	1	-	0	63	-
Ethiopia	108 553	635 475	485,41	141 023	820 959	482,15
Tanzania, United Rep. Of	0	197	-	0	2 768	-
Madagascar	189 681	129 904	-31,51	218 806	148 058	-32,33
Kenya	151	0	-100,00	168	0	-100,00
Reunion	1 371	4 027	193,76	6 200	24 971	302,76

**TABEL 6. PERKEMBANGAN EKSPOR INDONESIA MENURUT KOMODITI DAN NEGARA TUJUAN
JANUARI-JULI 2015 DAN 2016**

KOMODITI / NEGARA TUJUAN	BERAT BERSIH (KG)		PERUB	NILAI FOB (US \$)		PERUB
	JAN-JUL 2015	JAN-JUL 2016	%	JAN-JUL 2015	JAN-JUL 2016	%
(1)	(2)	(3)	(4)	(5)	(6)	(7)
Mozambique	50 568	3 108	-93,85	88 823	2 322	-97,39
Togo	32 202	20 202	-37,26	31 652	27 480	-13,18
Ghana	337 524	482 494	42,95	429 667	627 554	46,06
Liberia	38 210	32 400	-15,21	30 883	26 520	-14,13
Guinea	9 419	2 632	-72,06	15 443	3 953	-74,41
Angola	7 629	61	-99,20	13 351	573	-95,71
Congo	0	34 575	-	0	33 017	-
Cameroon	44 931	39 982	-11,02	61 511	45 578	-25,90
Nigeria	424 941	494 900	16,46	417 429	533 501	27,81
Sierra Leone	105 120	0	-100,00	138 713	0	-100,00
Gabon	3	0	-100,00	34	0	-100,00
Cote D'Ivoire	14 652	6 165	-57,92	16 931	8 606	-49,17
Senegal	51 672	7 240	-85,99	80 313	11 400	-85,81
Benin	1 676	272	-83,75	4 397	1 062	-75,84
Gambia	0	23 823	-	0	27 374	-
Seychelles	88	0	-100,00	274	0	-100,00
Central African Republic	1 654	0	-100,00	642	0	-100,00
Djibouti	6 342	11 707	84,59	11 304	22 097	95,48
Sao Tome And Principe	0	18 060	-	0	19 780	-
South Africa	31 184	15 222	-51,19	97 259	42 900	-55,89
Malawi	0	5	-	0	85	-
Mauritius	2 406	5 408	124,75	9 773	19 034	94,76
Democratic Rep. Of The Congo	21 004	37 300	77,58	16 888	26 400	56,32
Australia	4 810 717	5 069 441	5,38	7 496 802	7 968 800	6,30
New Zealand	342 770	368 681	7,56	913 219	957 483	4,85
Micronesia, Fed. States Of	1	0	-100,00	2	0	-100,00
Guam	6 446	106	-98,35	11 926	594	-95,02
Palau	315	0	-100,00	9 562	0	-100,00
New Caledonia	2 247	639	-71,55	10 199	6 021	-40,97
Vanuatu	66	33	-50,00	3 094	538	-82,61
Wallis And Futuna Islands	68	0	-100,00	358	0	-100,00
Cook Islands	849	314	-63,06	970	3 003	209,62
Fiji	55 936	3 989	-92,87	59 228	10 311	-82,59
East Timor	60 537	215 299	255,65	65 711	185 721	182,63
United States	9 238 226	10 759 694	16,47	22 894 058	24 381 501	6,50
Canada	555 688	678 053	22,02	1 478 190	1 672 496	13,14
Mexico	1 047	1 936	84,91	7 509	4 656	-37,99
Panama	11 270	7 914	-29,78	31 092	54 148	74,15
Suriname	113 187	92 003	-18,72	134 464	132 938	-1,13
Chile	0	2 458	-	0	5 936	-
Brazil	19 126	41 881	118,98	18 502	53 395	188,59
Colombia	8 150	570	-93,00	3 265	1 904	-41,67
Uruguay	0	142	-	0	318	-
Guyana	4 988	50 960	921,64	7 092	68 771	869,70
Bahamas	200	0	-100,00	1 084	0	-100,00
Belize	0	175	-	0	382	-
El Salvador	18 352	18 149	-1,11	20 217	20 217	0,00
Costa Rica	254	459	80,51	481	1 635	240,00
Barbados	0	225	-	0	618	-
Bermuda	61	92	50,82	348	121	-65,34
French Guiana	0	300	-	0	501	-
French Polynesia	549	922	67,94	2 211	3 963	79,24
Martinique	341	353	3,43	3 038	1 641	-46,00
Netherlands Antilles	31	167	438,71	25	999	3 876,52
Norfolk Islands	0	6 002	-	0	61 322	-
Saint Lucia	120	60	-50,00	1 267	381	-69,92
Guadeloupe	433	11	-97,55	1 392	42	-96,97
Virgin Islands (British)	50	400	700,00	2 954	3 336	12,94
U.S. Virgin Islands	21	0	-100,00	330	0	-100,00
United Kingdom	271 278	278 091	2,51	692 531	811 862	17,23
Netherlands	566 700	742 284	30,98	1 594 902	1 805 115	13,18
France	338 090	285 857	-15,45	921 706	760 516	-17,49
Germany, Fed. Rep. Of	713 857	434 274	-39,17	2 153 537	1 440 518	-33,11
Austria	1 096	6 236	469,01	3 195	69 694	2 081,25
Belgium	8 859	9 667	9,12	54 540	21 572	-60,45
Switzerland	1 093	2 636	141,16	4 315	3 143	-27,16
Denmark	69 231	34 916	-49,57	315 275	243 776	-22,68
Norway	20 971	97 433	364,61	54 910	222 834	305,82
Sweden	32 625	47 108	44,39	88 402	125 069	41,48
Finland	16 811	17 827	6,04	35 963	36 858	2,49
Ireland	20 406	29 497	44,55	58 086	95 174	63,85
Italy	136 957	167 022	21,95	590 799	562 275	-4,83
Spain	149 022	127 317	-14,57	658 388	484 799	-26,37
Portugal	10 745	12 568	16,97	48 336	61 184	26,58
Greece	2 461	20 689	740,66	11 331	59 899	428,64
Hungary	0	19 660	-	0	28 368	-
Poland	414	50 895	12 193,41	1 688	129 533	7 573,74
Bulgaria	52	724	1 292,31	230	934	306,08
Albania	1	0	-100,00	273	0	-100,00
Azerbaijan	0	1 093	-	0	4 268	-
Ukraine	779	0	-100,00	784	0	-100,00
Estonia	1 237	204	-83,51	1 906	240	-87,41
Croatia	605	100	-83,47	2 227	375	-83,16
Slovakia	12	65	441,67	146	30	-79,44
Slovenia	3	720	23 900,00	110	9 506	8 541,56
Czech Republic	7	549	7 745,71	112	3 069	2 635,54
Russia Federation	1 588	572	-63,98	3 635	3 138	-13,68
Serbia	500	350	-30,00	610	1 968	222,60

**TABEL 6. PERKEMBANGAN EKSPOR INDONESIA MENURUT KOMODITI DAN NEGARA TUJUAN
JANUARI-JULI 2015 DAN 2016**

KOMODITI / NEGARA TUJUAN	BERAT BERSIH (KG)		PERUB	NILAI FOB (US \$)		PERUB
	JAN-JUL 2015	JAN-JUL 2016	%	JAN-JUL 2015	JAN-JUL 2016	%
(1)	(2)	(3)	(4)	(5)	(6)	(7)
KERTAS BUDAYA	79 538 445	79 125 331	-0,52	41 786 177	38 882 323	-6,95
Japan	62	0	-100,00	1 220	0	-100,00
Hong Kong	4 090 895	1 696 530	-58,53	2 195 586	958 057	-56,36
Macau	696 272	292 128	-58,04	353 990	143 601	-59,43
Thailand	45 049	56 904	26,32	122 182	177 466	45,25
Singapore	3 415 083	1 519 983	-55,49	1 670 028	700 720	-58,04
Philippines	50 036	96 288	92,44	35 768	46 066	28,79
Malaysia	13 120 299	27 902 790	112,67	6 640 823	13 375 250	101,41
Myanmar	0	75 864	-	0	33 217	-
Viet Nam	17 353 076	11 984 019	-30,94	9 841 831	6 242 230	-36,57
India	25 330 563	22 826 051	-9,89	12 417 012	10 811 424	-12,93
Bangladesh	2 042 031	0	-100,00	982 021	0	-100,00
Sri Lanka	1 029 256	2 704 581	162,77	522 860	1 259 899	140,96
Madagascar	77 445	74 034	-4,40	45 556	39 179	-14,00
Kenya	0	100 932	-	0	46 429	-
Mauritius	813 720	385 184	-52,66	511 794	245 148	-52,10
Australia	3 891 474	4 468 158	14,82	2 184 419	2 257 598	3,35
New Zealand	7 445 990	4 846 634	-34,91	4 174 573	2 468 771	-40,86
East Timor	4 891	2 505	-48,78	3 939	1 850	-53,03
United States	2 252	653	-71,02	4 800	4 337	-9,64
French Polynesia	54 755	92 044	68,10	41 149	71 060	72,69
United Kingdom	0	50	-	0	21	-
Netherlands	2 500	0	-100,00	1 125	0	-100,00
Ireland	21 696	0	-100,00	10 201	0	-100,00
Italy	2 100	0	-100,00	800	0	-100,00
Greece	49 000	0	-100,00	24 500	0	-100,00
KERTAS LAINNYA	1 377 627 857	1 372 978 385	-0,34	1 082 365 807	1 025 440 387	-5,26
Japan	220 673 955	190 417 973	-13,71	195 403 911	171 959 644	-12,00
Hong Kong	11 414 330	10 163 501	-10,96	10 728 885	8 294 993	-22,69
Korea, Republic Of	35 749 470	32 788 209	-8,28	27 085 934	23 357 470	-13,77
Taiwan	34 931 404	39 605 539	13,38	25 735 769	27 588 903	7,20
China	102 981 854	109 427 906	6,26	72 594 741	73 372 779	1,07
Papua New Guinea	400 773	151 470	-62,21	464 555	131 044	-71,79
Thailand	19 005 494	12 289 603	-35,34	15 346 129	9 148 993	-40,38
Singapore	29 368 815	25 911 709	-11,77	21 083 674	17 890 458	-15,15
Philippines	65 067 012	86 429 925	32,83	45 470 981	57 631 096	26,74
Malaysia	105 639 229	112 475 969	6,47	83 000 014	80 325 040	-3,22
Myanmar	36 426 827	27 872 115	-23,48	25 688 149	18 804 890	-26,80
Cambodia	2 933 401	1 903 265	-35,12	2 391 129	1 560 258	-34,75
Brunei Darussalam	291 303	485 983	66,83	249 887	403 372	61,42
Viet Nam	45 625 764	51 102 386	12,00	33 858 873	36 795 666	8,67
Maldives	667 984	670 065	0,31	578 184	499 701	-13,57
India	25 109 815	38 516 834	53,39	20 089 449	27 592 997	37,35
Pakistan	44 786 784	46 002 800	2,72	34 139 192	32 411 735	-5,06
Bangladesh	7 747 957	7 977 489	2,96	6 114 363	5 775 251	-5,55
Sri Lanka	14 828 190	13 419 928	-9,50	10 732 973	10 008 990	-6,75
Iraq	4 375 545	7 137 396	63,12	3 228 234	5 547 138	71,83
Iran (Islamic Republic Of)	34 006 873	27 915 207	-17,91	24 329 723	19 808 625	-18,58
Saudi Arabia	47 089 636	36 892 220	-21,66	40 538 553	29 662 834	-26,83
Israel	19 290	1 095 761	5 580,46	15 522	805 489	5 089,34
Kuwait	4 679 247	4 015 411	-14,19	3 923 262	3 306 148	-15,73
Jordan	10 051 760	5 982 080	-40,49	7 827 512	4 206 771	-46,26
Lebanon	4 824 417	5 077 103	5,24	4 158 311	3 904 348	-6,11
Yemen	4 278 889	8 368 762	95,58	2 985 137	5 657 612	89,53
Oman	5 221 043	5 570 426	6,69	4 216 501	4 132 691	-1,99
Syria Arab Republic	2 872 184	3 425 162	19,25	1 956 137	2 465 069	26,02
Turkey	16 350 698	35 641 751	117,98	10 888 393	24 197 786	122,23
United Arab Emirates	52 856 996	39 952 022	-24,41	42 606 911	30 627 257	-28,12
Qatar	3 880 272	3 638 063	-6,24	3 410 082	3 155 067	-7,48
Bahrain	3 426 481	2 519 848	-26,46	3 053 332	2 231 262	-26,92
Cyprus	2 562 952	2 857 061	11,48	1 922 169	2 125 649	10,59
Egypt	22 878 267	21 430 801	-6,33	18 987 944	16 533 967	-12,92
Libyan Arab Jamahiriya	587 231	585 028	-0,38	489 364	493 931	0,93
Morocco	109 956	17 248	-84,31	100 706	14 325	-85,78
Tunisia	32 802	24 850	-24,24	35 238	16 697	-52,62
Algeria	77 545	147 425	90,12	76 769	146 650	91,03
Sudan	5 613 629	6 892 111	22,77	4 118 456	4 876 490	18,41
Namibia	94 802	0	-100,00	69 710	0	-100,00
Ethiopia	4 082 661	3 331 357	-18,40	3 420 883	2 770 824	-19,00
Tanzania, United Rep. Of	1 965 204	1 763 946	-10,24	1 475 760	1 301 361	-11,82
Madagascar	2 311 328	2 824 532	22,20	1 745 767	2 092 370	19,85
Somalia	134 874	76 701	-43,13	121 984	61 226	-49,81
Kenya	7 604 963	6 014 500	-20,91	5 742 477	4 418 783	-23,05
Reunion	299 197	335 422	12,11	248 882	265 308	6,60
Mozambique	889 404	814 438	-8,43	713 713	598 232	-16,18
Botswana	32 832	16 966	-48,33	30 011	12 385	-58,73
Equatorial Guinea	113 415	56 854	-49,87	98 944	47 449	-52,04
Togo	2 198 423	6 085 297	176,80	1 687 894	4 365 467	158,63
Ghana	5 846 139	6 498 275	11,15	4 449 223	4 731 091	6,34
Liberia	265 221	119 991	-54,76	201 773	86 296	-57,23
Guinea	456 680	553 894	21,29	377 325	437 031	15,82
Angola	204 962	195 492	-4,62	184 266	167 167	-9,28
Congo	2 171 445	2 306 025	6,20	1 768 652	1 743 026	-1,45
Cameroon	1 326 172	3 297 270	148,63	1 042 953	2 475 883	137,39
Nigeria	37 285 549	43 466 983	16,58	27 705 062	30 417 794	9,79
Sierra Leone	529 900	432 394	-18,40	431 742	372 609	-13,70

**TABEL 6. PERKEMBANGAN EKSPOR INDONESIA MENURUT KOMODITI DAN NEGARA TUJUAN
JANUARI-JULI 2015 DAN 2016**

KOMODITI / NEGARA TUJUAN	BERAT BERSIH (KG)		PERUB	NILAI FOB (US \$)		PERUB
	JAN-JUL 2015	JAN-JUL 2016	%	JAN-JUL 2015	JAN-JUL 2016	%
(1)	(2)	(3)	(4)	(5)	(6)	(7)
Gabon	75 599	141 982	87,81	67 474	115 563	71,27
Cote D'Ivoire	1 532 072	2 480 642	61,91	1 189 921	1 867 568	56,95
Senegal	1 121 044	789 518	-29,57	926 292	602 928	-34,91
Mauritania	58 431	95 103	62,76	45 877	74 577	62,56
Mali	0	20 010	-	0	17 169	-
Benin	1 249 931	3 809 217	204,75	951 637	2 729 026	186,77
Gambia	84 784	245 568	189,64	77 118	197 214	155,73
Seychelles	0	18 960	-	0	17 159	-
Uganda	0	40 014	-	0	31 891	-
Djibouti	2 112 471	5 863 199	177,55	1 806 584	4 799 633	165,67
South Africa	6 709 249	5 694 584	-15,12	6 196 700	4 699 698	-24,16
Zimbabwe	0	17 446	-	0	34 183	-
Malawi	62 409	0	-100,00	89 896	0	-100,00
Comoros	0	38 696	-	0	30 964	-
Mauritius	1 485 660	1 179 349	-20,62	1 348 388	975 471	-27,66
Mayotte	37 921	75 717	99,67	25 458	57 925	127,53
Democratic Rep. Of The Congo	883 026	925 340	4,79	621 689	691 342	11,20
Australia	30 782 159	31 258 940	1,55	23 459 664	23 149 495	-1,32
New Zealand	2 702 490	6 325 923	134,08	2 296 001	4 929 359	114,69
Guam	89 071	217 356	144,03	73 610	184 562	150,73
Palau	18 983	37 966	100,00	18 983	41 288	117,50
New Caledonia	439 147	648 977	47,78	354 154	484 458	36,79
Vanuatu	18 960	18 960	0,00	16 230	17 652	8,76
American Samoa	94 915	54 237	-42,86	77 260	52 425	-32,14
Fiji	962 610	1 094 767	13,73	737 634	902 236	22,31
Samoa	56 880	56 880	0,00	51 193	55 079	7,59
Solomon Islands	0	18 960	-	0	17 405	-
Tonga	37 920	18 960	-50,00	33 218	18 031	-45,72
Christmas Islands	0	11	-	0	2	-
East Timor	296 566	209 743	-29,28	334 705	146 072	-56,36
United States	110 881 791	25 248 350	-77,23	87 416 849	20 851 412	-76,15
Canada	18 812 133	20 203 667	7,40	17 087 371	15 880 904	-7,06
Mexico	2 160 356	13 711 307	534,68	1 765 669	10 022 694	467,64
Guatemala	3 555 064	1 966 662	-44,68	2 829 661	1 423 200	-49,70
Honduras	509 960	1 118 813	119,39	403 926	775 928	92,10
Nicaragua	1 568 027	1 850 741	18,03	1 159 540	1 250 811	7,87
Panama	4 483 775	1 373 097	-69,38	3 159 698	983 001	-68,89
Cuba	824 843	10 104 546	1 125,03	682 935	7 006 293	925,91
Suriname	72 296	118 053	63,29	67 082	126 551	88,65
Chile	924 812	1 224 776	32,44	971 759	1 205 422	24,05
Venezuela	1 075 067	131 477	-87,77	881 908	93 585	-89,39
Argentina	1 350 410	406 688	-69,88	1 112 099	315 491	-71,63
Brazil	1 336 213	0	-100,00	1 117 216	0	-100,00
Colombia	181 122	269 462	48,77	225 016	347 713	54,53
Uruguay	289 561	107 777	-62,78	239 533	78 116	-67,39
Paraguay	163 227	36 259	-77,79	140 510	30 154	-78,54
Ecuador	4 634 975	3 268 032	-29,49	3 322 316	2 234 853	-32,73
Peru	14 790 916	13 858 875	-6,30	10 910 533	9 507 339	-12,86
Guyana	0	19 392	-	0	14 529	-
Trinidad And Tobago	306 953	205 548	-33,04	282 656	176 553	-37,54
Jamaica	198 423	240 393	21,15	192 133	208 977	8,77
Puerto Rico	1 011 914	117 086	-88,43	763 311	77 869	-89,80
Belize	36 712	13 359	-63,61	35 313	9 217	-73,90
Dominican Republic	282 534	1 274 310	351,03	238 402	879 628	268,97
El Salvador	3 646 241	2 141 493	-41,27	3 053 185	1 581 554	-48,20
Costa Rica	3 137 030	3 214 059	2,46	2 366 343	2 167 520	-8,40
Haiti	52 070	1 305 575	2 407,35	44 861	893 134	1 890,88
Barbados	68 044	57 930	-14,86	72 658	52 291	-28,03
Aruba	75 356	19 096	-74,66	56 365	12 754	-77,37
French Polynesia	207 938	416 627	100,36	172 536	374 132	116,84
Netherlands Antilles	174 169	177 036	1,65	166 039	152 125	-8,38
Guadeloupe	56 606	18 798	-66,79	45 629	16 681	-63,44
United Kingdom	16 082 590	21 796 744	35,53	12 398 393	17 502 984	41,17
Netherlands	108 277	315 867	191,72	143 089	334 171	133,54
France	258 294	3 267 477	1 165,02	204 737	2 451 701	1 097,49
Germany, Fed. Rep. Of	1 464 199	4 140 623	182,79	1 680 722	3 317 896	97,41
Belgium	13 129 697	10 725 102	-18,31	8 163 655	6 461 006	-20,86
Denmark	60 035	24 835	-58,63	55 735	24 372	-56,27
Norway	0	47 900	-	0	35 579	-
Sweden	18 257	21 295	16,64	18 182	18 113	-0,38
Ireland	718 182	1 439 126	100,38	703 780	1 192 491	69,44
Italy	2 467 050	9 135 424	270,30	2 008 868	6 320 292	214,62
Spain	1 254 718	3 328 505	165,28	1 233 713	2 670 743	116,48
Portugal	69 396	0	-100,00	55 336	0	-100,00
Greece	3 371 652	10 296 497	205,38	2 587 904	7 555 859	191,97
Poland	666 872	923 973	38,55	512 721	683 518	33,31
Romania	3 087 899	10 052 874	225,56	2 209 999	7 307 666	230,66
Bulgaria	1 143 141	2 260 048	97,71	854 207	1 635 998	91,52
Albania	1 070 876	2 811 484	162,54	701 068	2 046 517	191,91
Ukraine	1 464 174	6 278 027	328,78	1 139 909	4 573 591	301,22
Lithuania	19 144	0	-100,00	42 627	0	-100,00
Georgia	865 617	409 221	-52,72	727 449	370 855	-49,02
Croatia	1 749 238	4 741 036	171,03	1 313 236	3 491 527	165,87
Malta	812 703	1 257 859	54,77	573 342	973 834	69,85
Slovenia	712 687	6 523 466	815,33	478 974	4 693 097	879,82
Russia Federation	1 993 078	2 235 163	12,15	1 633 357	2 015 366	23,39
Montenegro	0	302 922	-	0	210 841	-
Kosovo	0	37 865	-	0	28 173	-

**TABEL 6. PERKEMBANGAN EKSPOR INDONESIA MENURUT KOMODITI DAN NEGERA TUJUAN
JANUARI-JULI 2015 DAN 2016**

KOMODITI / NEGERA TUJUAN	BERAT BERSIH (KG)		PERUB	NILAI FOB (US \$)		PERUB
	JAN-JUL 2015	JAN-JUL 2016	%	JAN-JUL 2015	JAN-JUL 2016	%
(1)	(2)	(3)	(4)	(5)	(6)	(7)
BARANG HASIL PENCETAKAN UMUM	4 578 450	5 091 980	11,22	15 534 189	13 990 604	-9,94
Japan	72 568	50 390	-30,56	470 047	629 003	33,82
Hong Kong	106 781	120 905	13,23	571 420	519 254	-9,13
Korea, Republic Of	21 245	93 024	337,86	375 878	226 717	-39,68
Taiwan	5 743	1 195	-79,19	29 166	5 745	-80,30
China	32 068	17 584	-45,17	564 740	153 358	-72,84
Papua New Guinea	876	1 109	26,64	8 299	5 574	-32,84
Thailand	10 173	13 316	30,90	172 234	45 929	-73,33
Singapore	552 247	220 244	-60,12	3 446 786	1 923 943	-44,18
Philippines	1 667 859	314 060	-81,17	2 156 175	477 519	-77,85
Malaysia	618 885	1 007 530	62,80	2 176 712	2 851 846	31,02
Myanmar	2 494	655	-73,72	11 025	4 070	-63,09
Cambodia	30	0	-100,00	1 268	0	-100,00
Brunei Darussalam	1 549	1 809	16,77	24 314	10 351	-57,43
Lao People'S Dem. Rep.	0	166	-	0	1 484	-
Viet Nam	23 792	2 116	-91,11	101 049	85 434	-15,45
Maldives	1 673	832	-50,30	7 472	8 246	10,36
India	40 750	57 510	41,13	361 234	355 567	-1,57
Pakistan	145 130	64 834	-55,33	325 792	265 627	-18,47
Bangladesh	11 577	11 028	-4,74	11 635	10 755	-7,56
Sri Lanka	403	2 336	479,63	1 842	9 258	402,61
Afghanistan	129	0	-100,00	754	0	-100,00
Iraq	147	102 943	69 929,52	1 040	91 199	8 669,13
Iran (Islamic Republic Of)	3 438	17 871	419,80	97 269	538 580	453,70
Saudi Arabia	58 073	277 821	378,40	53 383	268 664	403,28
Israel	246	156	-36,59	9 193	1 666	-81,87
Jordan	13 650	0	-100,00	21 388	0	-100,00
Lebanon	169	889 070	525 977,02	847	786 986	92 814,53
Yemen	15	23 041	153 504,00	2	56 431	2 821 473,05
Oman	10 800	2 542	-76,46	122 450	145 533	18,85
Syria Arab Republic	110	0	-100,00	1 309	0	-100,00
Turkey	52 297	771 682	1 375,58	96 866	594 472	513,71
United Arab Emirates	334 147	3 869	-98,84	572 968	131 622	-77,03
Qatar	23	401	1 643,48	80	85	6,25
Egypt	217	0	-100,00	8 710	0	-100,00
Madagascar	3 855	2 169	-43,74	17 218	6 770	-60,68
Kenya	21 658	1 452	-93,29	108 000	63 193	-41,49
Reunion	100	0	-100,00	4 848	0	-100,00
Togo	2 919	4 547	55,78	8 958	13 244	47,85
Ghana	36 217	35 181	-2,86	180 864	152 653	-15,60
Guinea	111	107	-4,05	351	341	-2,91
Angola	4	547	13 575,00	582	4 505	674,04
Congo	0	4	-	0	2	-
Cameroon	2 220	2 688	21,06	6 320	7 900	25,00
Nigeria	0	40 057	-	0	174 417	-
Cote D'Ivoire	555	585	5,32	1 703	1 709	0,32
Senegal	3 619	3 419	-5,54	11 326	10 519	-7,13
Benin	1 110	1 075	-3,15	3 406	3 131	-8,07
Seychelles	308	0	-100,00	969	0	-100,00
Chad	0	203	-	0	150	-
Djibouti	7 982	6 865	-14,00	222 508	146 223	-34,28
South Africa	3 342	741	-77,84	22 342	7 814	-65,02
Mauritius	1 330	0	-100,00	3 525	0	-100,00
Democratic Rep. Of The Congo	100	0	-100,00	200	0	-100,00
Australia	68 592	37 165	-45,82	239 063	142 570	-40,36
New Zealand	5 556	3 596	-35,27	26 948	12 220	-54,65
Guam	1	0	-100,00	5	0	-100,00
Palau	420	1 892	350,48	2 301	19 809	760,88
New Caledonia	266	151	-43,23	645	131	-79,70
Cook Islands	2	0	-100,00	119	0	-100,00
Fiji	1 705	0	-100,00	3 233	0	-100,00
Marshall Islands	0	5	-	0	31	-
East Timor	86 247	51 266	-40,56	100 774	33 633	-66,63
United States	179 843	300 177	66,91	820 662	1 308 320	59,42
Canada	10 389	8 560	-17,61	39 198	42 707	8,95
Mexico	13 146	7 601	-42,18	29 780	48 124	61,60
Guatemala	221	0	-100,00	3 269	0	-100,00
Panama	27	0	-100,00	114	0	-100,00
Chile	3 508	1 200	-65,79	12 384	1 050	-91,52
Argentina	2 121	7 560	256,44	20 969	26 040	24,18
Brazil	16 310	6 056	-62,87	45 510	23 180	-49,07
Colombia	52	39 603	76 059,62	639	46 875	7 235,74
Ecuador	0	58	-	0	698	-
Peru	7	0	-100,00	67	0	-100,00
Jamaica	700	0	-100,00	1 192	0	-100,00
Puerto Rico	2	0	-100,00	5	0	-100,00
El Salvador	18 944	0	-100,00	20 220	0	-100,00
Costa Rica	1	508	50 700,00	6	2 175	36 150,00
Antigua And Barbuda	0	170	-	0	1 129	-
French Guiana	50	0	-100,00	144	0	-100,00
French Polynesia	4	0	-100,00	125	0	-100,00
Netherlands Antilles	512	0	-100,00	1 524	0	-100,00
Saint Lucia	0	250	-	0	1 664	-
United Kingdom	91 407	112 133	22,67	607 894	513 393	-15,55
Netherlands	15 452	27 386	77,23	69 209	135 189	95,34
France	2 194	1 402	-36,12	18 417	13 331	-27,61
Germany, Fed. Rep. Of	106 756	36 716	-65,61	455 685	208 848	-54,17

**TABEL 6. PERKEMBANGAN EKSPOR INDONESIA MENURUT KOMODITI DAN NEGARA TUJUAN
JANUARI-JULI 2015 DAN 2016**

KOMODITI / NEGARA TUJUAN	BERAT BERSIH (KG)		PERUB	NILAI FOB (US \$)		PERUB
	JAN-JUL 2015	JAN-JUL 2016	%	JAN-JUL 2015	JAN-JUL 2016	%
(1)	(2)	(3)	(4)	(5)	(6)	(7)
Austria	88	131	49,09	28	333	1 092,43
Belgium	2 517	1 540	-38,82	15 073	37 956	151,81
Switzerland	1 919	1 915	-0,20	12 502	11 024	-11,82
Denmark	5 054	9 256	83,14	38 761	45 821	18,22
Norway	17 459	35 542	103,57	134 414	283 448	110,88
Sweden	124	39	-68,55	438	214	-51,12
Finland	8 027	1 590	-80,19	31 393	12 488	-60,22
Italy	7 115	5 585	-21,51	60 566	36 648	-39,49
Spain	15 204	15 550	2,27	36 329	51 708	42,33
Portugal	174	0	-100,00	797	0	-100,00
Greece	2 353	6	-99,75	7 455	50	-99,33
Hungary	734	218	-70,26	6 511	1 364	-79,05
Romania	160	0	-100,00	828	0	-100,00
Bulgaria	0	5 783	-	0	18 134	-
Belarus	220	133	-39,77	2 782	1 656	-40,48
Kazakhstan	0	182 447	-	0	16 984	-
Ukraine	4 415	128	-97,10	209 151	1 525	-99,27
Uzbekistan	0	2	-	0	20	-
Latvia	2	0	-100,00	700	0	-100,00
Georgia	10 680	0	-100,00	38 782	0	-100,00
Croatia	370	37	-90,00	658	413	-37,26
Slovakia	30	65	116,67	179	688	284,36
Slovenia	2 419	18 228	653,55	13 521	86 084	536,67
Czech Republic	15	656	4 273,33	179	5 439	2 938,31
Russia Federation	152	0	-100,00	4 893	0	-100,00
Montenegro	50	0	-100,00	1 685	0	-100,00
BARANG HASIL PENCETAKAN KHUSUS	2 061 353	646 016	-68,66	3 916 791	3 202 188	-18,24
Japan	101	83	-18,12	3 109	7 147	129,88
Hong Kong	13	347	2 572,15	578	2 406	316,23
Korea, Republic Of	67	0	-100,00	208	0	-100,00
Taiwan	28 536	14 662	-48,62	49 547	46 575	-6,00
China	2 198	1 632	-25,75	97 811	117 022	19,64
Thailand	17 439	23 215	33,12	33 117	40 643	22,72
Singapore	1 828 555	4 298	-99,76	1 116 570	131 414	-88,23
Philippines	0	70 092	-	0	310 114	-
Malaysia	9	48	428,89	238	1 312	451,26
Nepal	60 000	0	-100,00	1 973 990	0	-100,00
Viet Nam	0	2	-	0	2	-
Maldives	0	5 630	-	0	37 721	-
India	0	349 537	-	0	900 408	-
Bangladesh	64 532	85 320	32,21	216 772	72 293	-66,65
Sri Lanka	0	33 737	-	0	1 186 884	-
Saudi Arabia	0	8 003	-	0	13 605	-
Yemen	34 362	10 028	-70,82	285 662	18 300	-93,59
United Arab Emirates	0	26 437	-	0	41 540	-
Kenya	0	3 882	-	0	188 813	-
Ghana	24 522	3 470	-85,85	44 630	34 200	-23,37
United States	912	2 985	227,25	84 526	33 757	-60,06
Mexico	0	3	-	0	525	-
France	96	71	-26,56	9 703	112	-98,85
Germany, Fed. Rep. Of	0	12	-	0	38	-
Italy	11	2 492	22 554,55	330	16 696	4 959,52
Poland	0	32	-	0	662	-
MEDIA REKAMAN FILM DAN VIDEO	811	65	-91,99	4 536	1 859	-59,02
Japan	0	3	-	0	200	-
Hong Kong	2	7	225,00	94	407	332,98
China	758	6	-99,21	900	417	-53,67
Singapore	20	42	107,50	1 886	605	-67,92
United States	19	3	-86,84	1 556	106	-93,19
France	12	6	-50,00	100	124	24,00
PRODUK DARI BATU BARA	250 000	0	-100,00	201 704	0	-100,00
East Timor	250 000	0	-100,00	201 704	0	-100,00
PEMBUATAN MINYAK PELUMAS	9 550	435	-95,45	354 153	2 481	-99,30
Japan	39	75	91,41	971	140	-85,57
Hong Kong	227	0	-100,00	42 692	0	-100,00
China	1 500	0	-100,00	5 003	0	-100,00
Papua New Guinea	0	103	-	0	1 192	-
Thailand	2 042	0	-100,00	56 299	0	-100,00
Singapore	5 091	170	-96,66	241 991	1 030	-99,57
Malaysia	269	0	-100,00	6 224	0	-100,00
United Arab Emirates	5	0	-100,00	32	0	-100,00
East Timor	310	40	-87,10	430	60	-86,05
United States	0	33	-	0	34	-
Netherlands	20	0	-100,00	70	0	-100,00
Germany, Fed. Rep. Of	2	0	-100,00	4	0	-100,00
Belgium	45	14	-69,51	437	25	-94,28
KIMIA DASAR ORGANIK YANG BERSUMBER DARI HASIL PERTANIAN	2 245 856 888	2 379 543 566	5,95	1 941 345 136	1 940 213 969	-0,06
Japan	49 234 763	56 541 003	14,84	54 099 713	56 943 371	5,26
Hong Kong	87 238	212 997	144,16	94 551	137 630	45,56
Korea, Republic Of	97 675 538	118 687 453	21,51	74 501 857	77 672 277	4,26
Taiwan	26 421 207	29 930 309	13,28	32 015 963	29 454 206	-8,00
China	407 772 950	411 122 040	0,82	365 481 973	349 835 606	-4,28

**TABEL 6. PERKEMBANGAN EKSPOR INDONESIA MENURUT KOMODITI DAN NEGARA TUJUAN
JANUARI-JULI 2015 DAN 2016**

KOMODITI / NEGARA TUJUAN	BERAT BERSIH (KG)		PERUB	NILAI FOB (US \$)		PERUB
	JAN-JUL 2015	JAN-JUL 2016	%	JAN-JUL 2015	JAN-JUL 2016	%
(1)	(2)	(3)	(4)	(5)	(6)	(7)
Papua New Guinea	28 161	0	-100,00	33 372	0	-100,00
Thailand	34 795 327	32 116 367	-7,70	41 559 780	35 576 385	-14,40
Singapore	192 273 117	211 032 407	9,76	121 155 120	125 107 348	3,26
Philippines	28 136 579	40 520 778	44,01	28 508 084	35 977 205	26,20
Malaysia	168 564 098	224 102 877	32,95	146 409 320	220 980 356	50,93
Myanmar	1 076 500	878 700	-18,37	969 376	943 057	-2,72
Cambodia	146 500	50 003	-65,87	249 589	65 334	-73,82
Brunei Darussalam	60 875	36 050	-40,78	85 994	30 068	-65,03
Nepal	40 000	152 000	280,00	31 700	103 428	226,27
Viet Nam	17 886 703	16 250 056	-9,15	21 223 664	16 258 137	-23,40
Maldives	500	1 479	195,84	590	3 652	519,03
India	183 587 149	176 105 396	-4,08	162 018 520	149 627 748	-7,65
Pakistan	14 001 202	6 524 723	-53,40	10 376 569	6 314 289	-39,15
Bangladesh	6 843 495	8 774 290	28,21	5 797 845	6 437 162	11,03
Sri Lanka	5 240 645	12 792 537	144,10	5 515 874	9 545 026	73,05
Iran (Islamic Republic Of)	5 193 800	6 850 864	31,90	5 841 688	7 071 656	21,06
Saudi Arabia	8 426 731	2 370 482	-71,87	7 413 363	2 352 133	-68,27
Israel	8 975 507	7 235 080	-19,39	5 888 365	4 259 100	-27,67
Kuwait	108 000	156 000	44,44	151 119	189 454	25,37
Jordan	1 178 600	724 400	-38,54	1 338 946	715 632	-46,55
Lebanon	306 400	28 800	-90,60	411 171	47 520	-88,44
Yemen	0	108 000	-	0	125 736	-
Oman	1 026 736	0	-100,00	1 832 331	0	-100,00
Syria Arab Republic	34 000	12 000	-64,71	30 600	6 510	-78,73
Turkey	32 276 606	21 950 015	-31,99	31 046 765	19 045 652	-38,65
United Arab Emirates	6 425 878	1 169 834	-81,79	5 199 774	1 460 514	-71,91
Qatar	69 000	40 000	-42,03	64 663	34 338	-46,90
Cyprus	71 500	66 000	-7,69	95 263	78 195	-17,92
Egypt	7 510 711	4 329 200	-42,36	6 218 853	4 414 747	-29,01
Libyan Arab Jamahiriya	105 684	57 998	-45,12	164 047	73 334	-55,30
Morocco	3 015 900	1 807 400	-40,07	3 705 117	2 093 680	-43,49
Tunisia	1 789 873	1 643 800	-8,16	1 331 636	1 174 251	-11,82
Algeria	227 200	767 875	237,97	205 079	463 247	125,89
Sudan	210 000	0	-100,00	134 820	0	-100,00
Ethiopia	3 120 000	2 985 611	-4,31	2 251 960	1 753 726	-22,12
Tanzania, United Rep. Of	4 662 911	355 580	-92,37	2 847 696	307 185	-89,21
Madagascar	1 638 530	1 415 180	-13,63	902 416	699 875	-22,44
Kenya	12 342 502	1 890 000	-84,69	7 365 476	914 624	-87,58
Reunion	165 000	181 500	10,00	218 225	205 173	-5,98
Mozambique	17 973 017	4 562 720	-74,61	10 778 853	2 602 140	-75,86
Togo	198 000	784 000	295,96	224 420	503 788	124,48
Ghana	0	115 800	-	0	112 697	-
Liberia	880 000	280 000	-68,18	631 340	192 920	-69,44
Guinea	36 260	0	-100,00	24 264	0	-100,00
Angola	0	3 500 000	-	0	1 575 000	-
Cameroon	18 000	0	-100,00	14 850	0	-100,00
Nigeria	19 097 648	11 354 310	-40,55	14 562 461	7 614 635	-47,71
Sierra Leone	0	34 000	-	0	21 590	-
Cote D'Ivoire	2 010 200	1 753 200	-12,78	1 615 942	1 288 161	-20,28
Senegal	1 947 000	2 940 120	51,01	1 400 162	1 296 744	-7,39
Mauritania	0	478 910	-	0	265 735	-
Gambia	471 100	264 000	-43,96	316 296	150 700	-52,35
Uganda	0	63 375	-	0	34 751	-
Djibouti	10 493 230	9 750 400	-7,08	7 775 773	4 994 423	-35,77
South Africa	19 038 858	19 096 113	0,30	14 402 683	12 698 657	-11,83
Zimbabwe	90 000	18 000	-80,00	99 760	20 200	-79,75
Zambia	24 000	0	-100,00	36 059	0	-100,00
Malawi	1 121 940	808 860	-27,91	769 851	444 483	-42,26
Mauritius	511 440	950 000	85,75	285 924	413 395	44,58
Democratic Rep. Of The Congo	172 000	281 000	63,37	213 642	219 051	2,53
Australia	8 722 105	3 024 714	-65,32	7 981 308	3 424 155	-57,10
New Zealand	118 420	3 173 320	2 579,72	168 094	532 791	216,96
Fiji	20 000	40 000	100,00	14 820	22 440	51,42
East Timor	385	11 799	2 964,68	800	30 138	3 666,15
United States	253 535 984	333 461 435	31,52	213 425 042	249 388 853	16,85
Canada	4 056 090	5 332 197	31,46	4 471 685	4 160 132	-6,97
Mexico	8 286 513	15 240 392	83,92	10 670 376	16 253 526	52,32
Guatemala	309 000	185 200	-40,06	329 732	198 153	-39,90
Nicaragua	527 000	136 000	-74,19	451 690	83 130	-81,60
Chile	123 220	98 300	-20,22	915 052	98 046	-89,29
Venezuela	0	34 000	-	0	25 466	-
Argentina	458 150	193 003	-57,87	562 676	211 451	-62,42
Brazil	3 437 860	3 457 482	0,57	11 519 289	5 992 958	-47,97
Colombia	1 402 920	1 496 255	6,65	1 493 680	1 517 488	1,59
Uruguay	419 070	84 000	-79,96	494 057	55 902	-88,69
Ecuador	53 000	40 400	-23,77	46 645	42 300	-9,32
Peru	848 200	584 400	-31,10	769 109	452 097	-41,22
Dominican Republic	26 000	51 250	97,12	29 724	65 965	121,92
El Salvador	68 000	76 000	11,76	57 035	54 064	-5,21
Costa Rica	176 400	130 000	-26,30	154 164	96 650	-37,31
Haiti	580 000	200 000	-65,52	409 300	106 000	-74,10
Antigua And Barbuda	0	7	-	0	685	-
Cape Verde	63 800	65 500	2,66	40 617	38 428	-5,39
French Polynesia	150	103	-31,33	296	356	20,15
Grenada	17 000	0	-100,00	14 042	0	-100,00
United Kingdom	11 241 348	14 898 080	32,53	12 037 981	9 603 251	-20,23
Netherlands	348 585 609	299 039 417	-14,21	296 353 446	257 578 161	-13,08
France	6 530 590	9 717 101	48,79	6 669 553	10 582 685	58,67

**TABEL 6. PERKEMBANGAN EKSPOR INDONESIA MENURUT KOMODITI DAN NEGARA TUJUAN
JANUARI-JULI 2015 DAN 2016**

KOMODITI / NEGARA TUJUAN	BERAT BERSIH (KG)		PERUB	NILAI FOB (US \$)		PERUB
	JAN-JUL 2015	JAN-JUL 2016	%	JAN-JUL 2015	JAN-JUL 2016	%
(1)	(2)	(3)	(4)	(5)	(6)	(7)
Germany, Fed. Rep. Of	17 854 404	38 326 797	114,66	26 592 894	44 073 259	65,73
Austria	0	31 680	-	0	33 851	-
Belgium	5 026 256	7 474 675	48,71	8 125 275	9 111 470	12,14
Switzerland	672 049	16 022	-97,62	525 641	29 744	-94,34
Denmark	12 559 907	17 112 818	36,25	10 769 163	11 060 219	2,70
Norway	5 010 000	5 244 100	4,67	3 472 589	2 375 665	-31,59
Sweden	774 730	1 667 811	115,28	1 083 287	1 941 009	79,18
Finland	2 175 900	2 213 650	1,73	2 164 604	2 079 308	-3,94
Ireland	193 000	970 000	402,59	232 515	1 090 041	368,80
Italy	9 658 230	28 956 170	199,81	8 723 037	19 152 475	119,56
Spain	108 650 684	102 641 574	-5,53	70 321 754	60 911 167	-13,38
Portugal	4 293 280	3 405 960	-20,67	6 420 074	3 540 416	-44,85
Greece	1 259 310	1 478 880	17,44	1 759 838	1 709 178	-2,88
Hungary	0	246 000	-	0	285 243	-
Poland	2 760 640	4 463 330	61,68	3 304 048	4 580 500	38,63
Romania	467 200	293 200	-37,24	597 011	279 962	-53,11
Bulgaria	1 428 000	1 504 240	5,34	1 699 755	1 641 855	-3,41
Kazakhstan	0	25	-	0	10	-
Kyrgyzstan	0	60 000	-	0	32 520	-
Ukraine	3 778 600	1 030 200	-72,74	3 010 031	743 394	-75,30
Uzbekistan	0	18 000	-	0	15 840	-
Lithuania	367 000	272 000	-25,89	507 361	226 857	-55,29
Latvia	248 000	102 000	-58,87	181 274	84 235	-53,53
Estonia	0	72 000	-	0	48 144	-
Georgia	72 000	108 000	50,00	64 467	72 255	12,08
Croatia	706 200	797 000	12,86	835 523	847 800	1,47
Bosnia And Herzegovina	576 000	593 200	2,99	728 831	704 266	-3,37
Slovenia	2 246 200	1 416 500	-36,94	2 794 637	1 438 818	-48,52
Czech Republic	241 775	271 800	12,42	342 288	299 312	-12,56
Russia Federation	8 394 400	8 829 690	5,19	10 067 918	8 080 445	-19,74
Montenegro	0	144 000	-	0	161 806	-
SABUN DAN BAHAN PEMBERSIH KEPERLUAN						
RUMAH	607 962 759	837 886 970	37,82	686 589 251	704 047 889	2,54
Japan	8 031 955	8 296 693	3,30	9 733 866	13 038 493	33,95
Hong Kong	2 613 542	2 009 181	-23,12	9 440 996	6 412 031	-32,08
Korea, Dem. People'S Rep.	260 000	100 000	-61,54	183 400	72 000	-60,74
Korea, Republic Of	5 577 575	8 947 795	60,42	7 698 185	9 151 426	18,88
Taiwan	10 895 775	9 777 024	-10,27	15 387 909	12 576 792	-18,27
China	101 723 957	192 595 644	89,33	62 702 506	61 702 920	-1,59
Mongolia	632 584	663 417	4,87	698 737	773 694	10,73
Macau	2 211	1 915	-13,38	3 603	3 455	-4,12
Papua New Guinea	9 340 926	8 168 767	-12,55	7 514 920	6 796 448	-9,56
Thailand	30 211 217	31 572 466	4,51	47 548 230	50 614 427	6,45
Singapore	13 668 345	14 551 348	6,46	72 685 926	79 516 486	9,40
Philippines	26 285 918	26 213 056	-0,28	40 189 741	32 896 512	-18,15
Malaysia	73 196 469	103 893 713	41,94	65 377 024	78 948 031	20,76
Myanmar	8 208 294	8 863 322	7,98	8 266 850	10 166 246	22,98
Cambodia	150 041	236 446	57,59	1 501 613	2 339 387	55,79
Brunei Darussalam	1 491 910	1 295 644	-13,16	3 268 996	2 764 925	-15,42
Lao People'S Dem. Rep.	13 632	28 867	111,76	79 848	171 821	115,19
Nepal	28 332	71 388	151,97	48 135	157 648	227,51
Viet Nam	3 622 561	6 194 082	70,99	7 450 663	8 507 548	14,19
Maldives	1 585 971	2 105 855	32,78	2 448 325	2 626 957	7,30
India	19 102 709	16 439 244	-13,94	16 314 855	12 120 644	-25,71
Pakistan	14 938 187	14 220 441	-4,80	17 982 879	14 754 795	-17,95
Bangladesh	1 153 698	2 697 733	133,83	1 655 379	2 943 777	77,83
Sri Lanka	933 023	1 611 871	72,76	1 100 622	1 618 931	47,09
Afghanistan	1 831 253	1 795 464	-1,95	2 508 098	1 804 407	-28,06
Iraq	8 279 676	6 347 132	-23,34	10 361 689	8 163 736	-21,21
Iran (Islamic Republic Of)	3 352 837	7 346 235	119,11	3 784 303	7 391 689	95,32
Saudi Arabia	2 455 024	4 231 597	72,36	4 608 459	8 286 699	79,81
Israel	293 577	326 134	11,09	446 920	415 294	-7,08
Kuwait	170 088	67 136	-60,53	300 727	161 125	-46,42
Jordan	879 532	63 536 624	7 123,91	1 170 125	1 295 351	10,70
Lebanon	284 724	374 688	31,60	481 473	728 618	51,33
Palestina	8 220	8 506	3,48	42 391	43 721	3,14
Yemen	1 705 085	6 023 591	253,27	2 427 022	8 677 832	257,55
Oman	22 423	1 182 360	5 172,98	99 815	1 059 160	961,12
Syria Arab Republic	285 000	600 000	110,53	203 185	426 150	109,73
Turkey	5 135 916	12 396 806	141,37	3 170 210	6 679 665	110,70
United Arab Emirates	27 431 571	27 900 713	1,71	40 454 914	32 460 831	-19,76
Qatar	29 486	99 517	237,51	93 771	321 595	242,96
Bahrain	3 441	5 410	57,23	39 101	27 179	-30,49
Cyprus	0	13 064	-	0	21 937	-
Egypt	5 200 181	1 912 907	-63,21	5 924 551	1 443 329	-75,64
Libyan Arab Jamahiriya	1 717 604	1 220 699	-28,93	2 492 428	2 009 279	-19,38
Morocco	48 120	47 523	-1,24	128 182	135 184	5,46
Tunisia	1 867	80 000	4 184,95	6 132	45 300	638,75
Algeria	2 598 246	3 829 541	47,39	2 169 619	2 582 339	19,02
Sudan	551 212	34 084	-93,82	742 688	79 447	-89,30
Eritrea	267 734	0	-100,00	235 334	0	-100,00
Namibia	0	3	-	0	11	-
Ethiopia	3 249 276	3 551 242	9,29	3 942 986	3 743 600	-5,06
Tanzania, United Rep. Of	3 081 241	2 754 895	-10,59	3 856 079	2 744 770	-28,82
Madagascar	7 352 815	8 523 719	15,92	4 970 173	5 608 915	12,85
Somalia	1 059 211	2 661 083	151,23	1 039 413	2 080 045	100,12
Kenya	3 173 850	3 086 915	-2,74	5 575 879	4 449 337	-20,20

TABEL 6. PERKEMBANGAN EKSPOR INDONESIA MENURUT KOMODITI DAN NEGARA TUJUAN
JANUARI-JULI 2015 DAN 2016

KOMODITI / NEGARA TUJUAN	BERAT BERSIH (KG)		PERUB	NILAI FOB (US \$)		PERUB
	JAN-JUL 2015	JAN-JUL 2016	%	JAN-JUL 2015	JAN-JUL 2016	%
(1)	(2)	(3)	(4)	(5)	(6)	(7)
Reunion	441	493	11,79	1 782	1 969	10,51
Mozambique	12 824 208	9 739 432	-24,05	8 804 369	4 743 639	-46,12
Botswana	0	19 440	-	0	19 440	-
Equatorial Guinea	548 368	467 213	-14,80	741 521	468 977	-36,75
Togo	3 883 832	3 098 029	-20,23	3 860 304	3 445 369	-10,75
Ghana	13 641 643	9 995 545	-26,73	14 138 250	11 304 369	-20,04
Liberia	2 271 479	1 518 516	-33,15	2 369 356	1 687 581	-28,77
Guinea	3 573 857	4 323 873	20,99	2 218 585	2 529 248	14,00
Angola	13 367 965	10 268 927	-23,18	12 869 423	9 301 714	-27,72
Congo	4 106 443	5 760 912	40,29	3 894 573	4 988 035	28,08
Cameroon	1 037 080	1 216 275	17,28	1 193 709	1 517 782	27,15
Nigeria	18 368 529	16 131 005	-12,18	14 621 578	11 160 741	-23,67
Sierra Leone	1 243 627	2 706 070	117,59	1 468 380	2 596 948	76,86
Gabon	1 125 341	1 048 645	-6,82	1 399 500	1 283 110	-8,32
Cote D'Ivoire	4 110 415	2 808 405	-31,68	4 331 081	2 286 354	-47,21
Senegal	2 748 269	3 839 143	39,69	2 191 680	3 303 680	50,74
Mauritania	8 361 301	15 864 255	89,73	6 495 512	9 618 559	48,08
Mali	637 293	497 092	-22,00	776 015	572 698	-26,20
Benin	8 522 726	5 304 709	-37,76	8 229 548	4 761 474	-42,14
Burkina Faso	51 552	445 600	764,37	82 884	704 312	749,76
Guinea Bissau	2 771 590	1 276 621	-53,94	1 743 641	909 163	-47,86
Gambia	780 677	745 453	-4,51	658 253	618 950	-5,97
Seychelles	32 211	14 776	-54,13	31 707	41 173	29,85
Uganda	40 075	21 154	-47,22	37 313	102 023	173,42
Central African Republic	130 862	0	-100,00	148 742	0	-100,00
Niger	16 200	47 774	194,90	22 500	67 651	200,67
Chad	13 129	0	-100,00	22 136	0	-100,00
Djibouti	14 976 156	32 359 886	116,08	10 612 072	20 813 586	96,13
Sao Tome And Principe	108 382	77 856	-28,17	140 843	79 788	-43,35
South Africa	4 234 056	3 153 771	-25,51	4 743 010	3 132 873	-33,95
Zimbabwe	6	17 958	299 195,00	13	15 889	122 124,62
Zambia	0	7	-	0	27	-
Malawi	8 520 597	6 282 000	-26,27	5 173 458	3 596 975	-30,47
Comoros	322 334	144 366	-55,21	293 133	131 136	-55,26
Burundi	0	22 450	-	0	45 055	-
Mauritius	1 971 681	3 286 488	66,68	1 562 394	2 531 410	62,02
Rwanda	0	186 624	-	0	239 760	-
Mayotte	221 541	399 729	80,43	208 012	354 627	70,48
Democratic Rep. Of The Congo	1 788 612	1 574 951	-11,95	2 437 341	1 869 506	-23,30
Australia	14 008 155	12 349 090	-11,84	18 927 484	17 162 341	-9,33
New Zealand	1 486 347	1 724 854	16,05	1 846 344	1 936 029	4,86
Micronesia, Fed. States Of	90 335	80 518	-10,87	130 869	95 511	-27,02
Guam	248	340	37,10	1 307	2 989	128,66
Palau	4 443	1 902	-57,19	31 841	18 036	-43,36
Nauru	3 052	19 980	554,65	7 801	24 298	211,47
New Caledonia	539	578	7,24	1 322	1 428	8,05
Northern Mariana Islands	27 096	27 360	0,98	91 649	78 260	-14,61
Vanuatu	216 808	246 981	13,92	259 467	334 777	29,03
Wallis And Futuna Islands	0	8 681	-	0	18 866	-
American Samoa	33 517	0	-100,00	26 511	0	-100,00
Cook Islands	2 474	4 940	99,69	12 849	21 654	68,53
Fiji	2 195 895	2 540 827	15,71	2 087 270	2 411 240	15,52
Kiribati	236 204	223 560	-5,35	344 812	311 768	-9,58
Marshall Islands	109 238	85 915	-21,35	133 968	101 930	-23,91
Samoa	637 994	622 894	-2,37	783 611	754 423	-3,72
Solomon Islands	863 812	818 063	-5,30	1 161 543	1 002 825	-13,66
Tonga	100 944	114 388	13,32	185 027	201 977	9,16
Tuvalu	15 880	14 567	-8,27	26 544	20 599	-22,40
Christmas Islands	0	20	-	0	22	-
East Timor	3 611 141	4 785 626	32,52	4 095 534	5 470 378	33,57
United States	2 443 462	3 004 424	22,96	4 211 323	6 316 092	49,98
Canada	412 676	495 880	20,16	385 549	352 994	-8,44
Mexico	3 597	74 614	1 974,34	1 068	299 800	27 971,17
Guatemala	176 779	86 034	-51,33	141 402	73 137	-48,28
Honduras	20 810	0	-100,00	27 508	0	-100,00
Panama	519 671	702 348	35,15	696 971	954 688	36,98
Cuba	1 333 590	406 466	-69,52	1 214 354	452 049	-62,77
Suriname	65 120	120 815	85,53	65 242	148 366	127,41
Chile	1 581 071	3 074 274	94,44	2 192 012	4 035 135	84,08
Argentina	1 805	826 760	45 703,88	5 781	1 500 299	25 852,25
Brazil	10 394	2 192 150	20 990,54	4 972	1 245 080	24 941,30
Colombia	1 872 256	140 790	-92,48	1 583 981	155 821	-90,16
Bolivia	223 053	70 798	-68,26	296 137	87 770	-70,36
Peru	161 922	125 005	-22,80	444 506	270 595	-39,12
Guyana	107 746	141 472	31,30	135 001	124 940	-7,45
Trinidad And Tobago	979 380	899 052	-8,20	849 119	788 574	-7,13
Bahamas	12 583	16 063	27,66	20 926	25 467	21,70
Jamaica	1 125 233	1 295 217	15,11	769 626	779 880	1,33
Belize	29 515	27 840	-5,68	126 955	49 442	-61,06
Dominican Republic	81 143	70 724	-12,84	101 621	108 874	7,14
El Salvador	168 554	49 387	-70,70	206 308	51 450	-75,06
Costa Rica	123 268	269 090	118,30	120 715	230 671	91,09
Haiti	3 546 643	3 464 333	-2,32	4 203 339	3 392 295	-19,30
Barbados	97 734	112 706	15,32	129 542	146 519	13,11
Aruba	0	14 931	-	0	20 225	-
Cape Verde	383 864	98 380	-74,37	301 737	120 256	-60,15
Cayman Islands	10	0	-100,00	222	0	-100,00
Dominica	14 118	30 558	116,45	21 881	39 722	81,54

**TABEL 6. PERKEMBANGAN EKSPOR INDONESIA MENURUT KOMODITI DAN NEGARA TUJUAN
JANUARI-JULI 2015 DAN 2016**

KOMODITI / NEGARA TUJUAN	BERAT BERSIH (KG)		PERUB	NILAI FOB (US \$)		PERUB
	JAN-JUL 2015	JAN-JUL 2016	%	JAN-JUL 2015	JAN-JUL 2016	%
(1)	(2)	(3)	(4)	(5)	(6)	(7)
French Guiana	42 480	64 200	51,13	28 672	41 249	43,86
French Polynesia	180 983	206 017	13,83	139 621	201 692	44,46
Grenada	15 150	28 497	88,10	21 230	41 901	97,37
Martinique	127	43 195	33 911,81	283	32 700	11 454,92
Netherlands Antilles	68 431	80 320	17,37	116 597	139 126	19,32
Saint Lucia	60	350	483,33	1 094	3 243	196,45
Guadeloupe	21 033	21 603	2,71	16 363	16 700	2,06
Saint Kitts And Nevis	40	52	30,00	2 303	1 629	-29,25
United Kingdom	889 063	913 578	2,76	2 094 435	1 745 518	-16,66
Netherlands	745 307	877 089	17,68	1 984 493	2 275 103	14,64
France	1 545 203	1 036 511	-32,92	1 346 248	791 931	-41,17
Germany, Fed. Rep. Of	620 251	1 215 582	95,98	908 736	1 556 991	71,34
Austria	25	998	3 892,00	332	2 874	765,71
Belgium	325 353	898 798	176,25	428 168	734 086	71,45
Switzerland	5 002	1 485	-70,31	37 656	18 571	-50,68
Gibraltar	0	60 000	-	0	55 753	-
Monaco	1	0	-100,00	5	0	-100,00
Denmark	28 873	12 899	-55,33	101 930	45 903	-54,97
Norway	10	0	-100,00	569	0	-100,00
Sweden	3 543	17 291	388,02	13 140	18 225	38,70
Finland	65	69	6,34	183	3 059	1 571,72
Ireland	21 885	42	-99,81	24 790	52	-99,79
Italy	178 831	974 412	444,88	155 357	677 075	335,82
Spain	449 419	321 818	-28,39	591 369	437 163	-26,08
Portugal	1 780 200	2 345 686	31,77	1 502 732	1 833 391	22,00
Iceland	120	0	-100,00	367	0	-100,00
Greece	110 240	152 848	38,65	105 989	166 305	56,91
Poland	8 907 888	16 426 650	84,41	6 968 513	11 059 450	58,71
Romania	208 190	405 572	94,81	212 525	398 711	87,61
Bulgaria	698 141	880 926	26,18	577 659	618 493	7,07
Albania	53 420	0	-100,00	56 603	0	-100,00
Azerbaijan	80 196	74 700	-6,85	113 949	104 801	-8,03
Kazakhstan	43 386	326 112	651,65	137 644	335 136	143,48
Turkmenistan	42 837	195 897	357,31	74 820	274 679	267,12
Ukraine	67 455	841 947	1 148,16	705 705	1 364 213	93,31
Uzbekistan	137 456	665 429	384,10	153 172	634 086	313,97
Lithuania	41 619	15 038	-63,87	40 582	30 323	-25,28
Latvia	17 000	43 760	157,41	15 076	45 248	200,14
Estonia	52 617	658 600	1 151,69	43 855	495 926	1 030,83
Georgia	230 922	344 446	49,16	285 529	398 163	39,45
Croatia	160 000	524 426	227,77	108 800	338 612	211,22
Bosnia And Herzegovina	475	0	-100,00	10 553	0	-100,00
Slovenia	86 000	0	-100,00	52 770	0	-100,00
Czech Republic	0	9	-	0	16	-
Russia Federation	472 630	549 980	16,37	912 181	962 765	5,55
Serbia	193	0	-100,00	1 607	0	-100,00
DAMAR BUATAN (RESIN SINTETIS) DAN BAHAN BAKU	536 959 538	577 416 834	7,53	557 078 664	510 026 761	-8,45
Japan	32 264 009	31 698 180	-1,75	39 423 741	34 422 473	-12,69
Hong Kong	6 848 045	5 490 645	-19,82	5 696 293	3 874 523	-31,98
Korea, Republic Of	9 611 481	7 622 051	-20,70	8 819 703	6 112 345	-30,70
Taiwan	3 208 016	5 879 218	83,27	4 819 319	6 021 582	24,95
China	159 020 746	163 834 096	3,03	111 407 942	102 938 106	-7,60
Papua New Guinea	355 270	532 700	49,94	345 850	478 221	38,27
Thailand	17 218 788	15 177 976	-11,85	23 961 292	18 071 826	-24,58
Singapore	19 006 892	19 213 715	1,09	22 946 091	18 178 372	-20,78
Philippines	14 550 560	17 436 722	19,84	18 761 471	18 477 589	-1,51
Malaysia	56 139 540	63 265 202	12,69	64 715 290	64 955 755	0,37
Myanmar	1 514 243	2 233 215	47,48	1 726 233	2 249 811	30,33
Cambodia	28 151	78 220	177,86	38 437	82 011	113,36
Brunei Darussalam	191 167	156 943	-17,90	280 279	230 889	-17,62
Viet Nam	49 312 047	45 141 370	-8,46	62 340 433	49 992 152	-19,81
Maldives	290 677	239 936	-17,46	669 750	286 849	-57,17
India	9 743 665	15 721 235	61,35	18 177 759	18 068 957	-0,60
Pakistan	4 956 332	1 946 363	-60,73	5 282 061	2 483 703	-52,98
Bangladesh	23 061 995	31 523 815	36,69	20 456 059	23 983 234	17,24
Sri Lanka	538 372	4 783 244	788,46	820 220	3 890 632	374,34
Saudi Arabia	2 037 504	1 296 808	-36,35	1 999 776	1 085 825	-45,70
Kuwait	0	65 200	-	0	110 752	-
Jordan	446 200	0	-100,00	605 693	0	-100,00
Lebanon	430 800	288 000	-33,15	708 951	382 602	-46,03
Oman	32 000	190	-99,41	47 756	343	-99,28
Turkey	3 695 100	3 536 469	-4,29	4 094 585	3 209 649	-21,61
United Arab Emirates	158 520	366 017	130,90	236 180	375 462	58,97
Qatar	38 750	16 455	-57,54	168 797	24 004	-85,78
Bahrain	2 040	0	-100,00	4 610	0	-100,00
Cyprus	0	1 311 000	-	0	1 138 394	-
Egypt	218 916	348 700	59,28	415 935	329 211	-20,85
Libyan Arab Jamahiriya	0	360	-	0	6 228	-
Tunisia	135 800	0	-100,00	162 223	0	-100,00
Sudan	0	46 000	-	0	42 060	-
Ethiopia	116 000	0	-100,00	126 600	0	-100,00
Tanzania, United Rep. Of	160 990	36 250	-77,48	226 756	64 520	-71,55
Madagascar	81 130	61 607	-24,06	224 218	164 325	-26,71
Kenya	290 829	19 950	-93,14	298 755	16 958	-94,32
Reunion	85	0	-100,00	55	0	-100,00
Ghana	54 756	100 000	82,63	35 679	59 000	65,36

TABEL 6. PERKEMBANGAN EKSPOR INDONESIA MENURUT KOMODITI DAN NEGARA TUJUAN
JANUARI-JULI 2015 DAN 2016

KOMODITI / NEGARA TUJUAN	BERAT BERSIH (KG)		PERUB	NILAI FOB (US \$)		PERUB
	JAN-JUL 2015	JAN-JUL 2016	%	JAN-JUL 2015	JAN-JUL 2016	%
(1)	(2)	(3)	(4)	(5)	(6)	(7)
Congo	524 000	440 000	-16,03	406 776	350 280	-13,89
Nigeria	9 576 432	5 088 605	-46,86	9 210 101	4 069 360	-55,82
Gabon	80 000	80 000	0,00	71 200	61 600	-13,48
Cote D'Ivoire	32 100	0	-100,00	26 804	0	-100,00
Mauritania	10 872	0	-100,00	28 781	0	-100,00
Seychelles	15 500	10	-99,94	26 553	234	-99,12
Djibouti	336 600	0	-100,00	390 258	0	-100,00
South Africa	520 502	4 327 986	731,50	872 519	4 788 658	448,83
Mauritius	50 775	46 800	-7,83	62 435	41 808	-33,04
Australia	11 114 223	36 053 117	224,39	11 595 031	30 380 092	162,01
New Zealand	1 320 544	1 714 079	29,80	1 598 104	1 798 248	12,52
Palau	0	49	-	0	719	-
New Caledonia	160 000	230 000	43,75	179 065	203 550	13,67
Wallis And Futuna Islands	80	0	-100,00	464	0	-100,00
Fiji	46 475	261 600	462,88	86 850	240 703	177,15
Marshall Islands	12 000	0	-100,00	20 447	0	-100,00
Solomon Islands	14 080	19 900	41,34	20 460	22 356	9,27
East Timor	10 531	6 331	-39,88	6 811	12 351	81,34
United States	14 093 244	26 029 668	84,70	16 223 988	23 945 251	47,59
Canada	48 575	13 300	-72,62	81 781	14 110	-82,75
Mexico	2 702 942	999 200	-63,03	4 032 620	1 053 207	-73,88
Suriname	1 400	0	-100,00	16 200	0	-100,00
Chile	691 050	898 521	30,02	684 155	677 978	-0,90
Argentina	4 178 034	621 770	-85,12	4 641 276	594 418	-87,19
Brazil	195 287	331 360	69,68	970 732	402 589	-58,53
Colombia	430	12 000	2 690,70	1 023	30 000	2 832,55
Uruguay	0	1 500	-	0	1 275	-
Paraguay	12 750	0	-100,00	12 252	0	-100,00
Ecuador	225 000	518 500	130,44	376 347	644 503	71,25
Dominican Republic	0	280	-	0	605	-
Costa Rica	0	96	-	0	537	-
French Polynesia	0	20	-	0	12	-
Netherlands Antilles	1 796	0	-100,00	1 898	0	-100,00
Guadeloupe	1 100	0	-100,00	651	0	-100,00
United Kingdom	50 389	271 967	439,73	83 775	331 682	295,92
Netherlands	320 015	1 010 915	215,90	383 600	697 513	81,83
France	1 535	57 586	3 651,51	6 321	269 459	4 162,87
Germany, Fed. Rep. Of	126 939	183 231	44,35	268 375	425 344	58,49
Austria	3 025	0	-100,00	4 130	0	-100,00
Belgium	569 999	1 566 287	174,79	1 121 235	2 774 210	147,42
Switzerland	548	5 100	830,66	345	6 978	1 922,46
Denmark	810 000	740 000	-8,64	874 900	656 700	-24,94
Norway	0	8	-	0	2	-
Sweden	175	826	372,00	143	3 768	2 534,75
Ireland	1 978 000	1 669 330	-15,61	1 450 736	1 024 384	-29,39
Italy	39 961 468	45 150 557	12,99	40 105 746	40 211 870	0,26
Spain	2 231 231	563	-99,97	2 054 037	2 504	-99,88
Portugal	496 000	1 000	-99,80	677 040	3 220	-99,52
Greece	6 210 000	1 038 540	-83,28	6 350 169	1 057 961	-83,34
Poland	1	11 352	1 135 124,00	3	49 071	1 635 615,97
Romania	10 097 000	3 427 000	-66,06	10 331 888	3 139 458	-69,61
Bulgaria	1 737 975	0	-100,00	2 000 119	0	-100,00
Croatia	352 000	0	-100,00	451 357	0	-100,00
Malta	0	29	-	0	556	-
Czech Republic	2 000	0	-100,00	6 200	0	-100,00
Russia Federation	10 275 500	5 120 000	-50,17	19 218 166	8 229 278	-57,18
PUPUK	981 882 120	1 472 804 700	50,00	370 604 276	417 025 173	12,53
Japan	108 691 451	143 991 296	32,48	44 071 134	46 168 149	4,76
Hong Kong	1 100	4 168	278,91	9 085	83 658	820,83
Korea, Republic Of	115 657 722	265 715 827	129,74	48 651 201	83 922 092	72,50
Taiwan	75 353 121	66 519 378	-11,72	31 985 027	22 114 629	-30,86
China	107 841 090	124 052 567	15,03	46 371 327	42 192 245	-9,01
Papua New Guinea	401 200	2 204 000	449,35	141 770	407 646	187,54
Thailand	136 987 137	122 953 932	-10,24	47 076 922	36 283 562	-22,93
Singapore	11 019 459	9 191 260	-16,59	4 909 725	2 965 711	-39,60
Philippines	32 813 127	136 200 227	315,08	9 289 464	32 611 500	251,06
Malaysia	25 274 142	24 376 330	-3,55	9 821 987	7 176 474	-26,93
Myanmar	8 256 000	7 513 050	-9,00	2 859 829	2 126 595	-25,64
Cambodia	0	20 000	-	0	1 183	-
Viet Nam	116 099 400	160 647 407	38,37	41 199 601	39 981 186	-2,96
Maldives	1 261	0	-100,00	2 097	0	-100,00
India	44 601 647	41 533 204	-6,88	17 584 087	13 347 585	-24,09
Pakistan	434 996	192 000	-55,86	479 090	87 516	-81,73
Bangladesh	17 940	0	-100,00	53 282	0	-100,00
Turkey	400	96 000	23 900,00	2 400	45 504	1 796,00
United Arab Emirates	0	110 112	-	0	30 294	-
Egypt	816 000	240 000	-70,59	449 616	113 760	-74,70
Morocco	0	980 000	-	0	461 140	-
Tunisia	18 000	240 000	1 233,33	19 800	110 268	456,91
Kenya	5 421 000	4 573 000	-15,64	1 929 533	1 288 120	-33,24
Reunion	0	125 000	-	0	59 375	-
Togo	0	17 000	-	0	17 000	-
Liberia	1 865 300	216 000	-88,42	422 368	66 949	-84,15
Nigeria	0	1 550 000	-	0	472 350	-
Gabon	990 500	0	-100,00	319 290	0	-100,00
South Africa	1 292 000	3 548 000	174,61	484 088	1 148 432	137,24
Australia	152 095 136	215 830 245	41,90	51 579 252	50 769 004	-1,57

**TABEL 6. PERKEMBANGAN EKSPOR INDONESIA MENURUT KOMODITI DAN NEGARA TUJUAN
JANUARI-JULI 2015 DAN 2016**

KOMODITI / NEGARA TUJUAN	BERAT BERSIH (KG)		PERUB	NILAI FOB (US \$)		PERUB
	JAN-JUL 2015	JAN-JUL 2016	%	JAN-JUL 2015	JAN-JUL 2016	%
(1)	(2)	(3)	(4)	(5)	(6)	(7)
New Zealand	4 459 600	4 926 940	10,48	1 043 827	1 049 884	0,58
Solomon Islands	21 000	27 000	28,57	13 203	16 038	21,47
East Timor	2 805	267 060	9 420,86	6 506	97 351	1 396,33
United States	2 171 576	85 487 423	3 836,65	810 334	20 332 401	2 409,14
Canada	20 000	0	-100,00	6 880	0	-100,00
Mexico	28 673 290	0	-100,00	8 833 413	0	-100,00
Chile	240 000	255 000	6,25	81 800	75 225	-8,04
United Kingdom	200	0	-100,00	274	0	-100,00
Netherlands	43 020	0	-100,00	26 088	0	-100,00
France	152 000	284 000	86,84	33 720	56 952	68,90
Germany, Fed. Rep. Of	0	120 000	-	0	51 061	-
Belgium	24 500	48 701 274	198 680,71	4 375	11 249 994	257 042,73
Ireland	125 000	0	-100,00	31 875	0	-100,00
Greece	0	96 000	-	0	44 340	-
KIMIA DASAR ORGANIK YANG BERSUMBER DARI						
MINYAK	719 352 434	918 978 851	27,75	407 421 319	453 646 986	11,35
Japan	35 016 807	35 767 274	2,14	11 051 641	17 044 719	54,23
Hong Kong	566	1 600	182,69	1 228	25 040	1 939,92
Korea, Republic Of	40 574 824	52 233 800	28,73	25 261 827	35 057 597	38,78
Taiwan	38 153 543	10 055 640	-73,64	10 173 892	3 941 030	-61,26
China	167 928 800	199 553 691	18,83	116 543 615	109 914 080	-5,69
Macau	250	0	-100,00	13 050	0	-100,00
Papua New Guinea	0	1 000	-	0	266	-
Thailand	248 773 384	304 533 248	22,41	95 977 185	107 713 455	12,23
Singapore	53 973 885	132 471 764	145,44	34 577 533	73 616 994	112,90
Philippines	19 133 903	26 556 105	38,79	3 988 317	5 641 879	41,46
Malaysia	42 816 014	67 624 120	57,94	29 260 099	36 720 132	25,50
Myanmar	1 419	960	-32,35	3 360	4 829	43,71
Brunei Darussalam	4 300	0	-100,00	11 460	0	-100,00
Viet Nam	43 435 082	48 129 036	10,81	17 429 464	17 514 187	0,49
India	16 330 131	9 973 605	-38,93	24 217 936	15 119 765	-37,57
Pakistan	38 100	1 900	-95,01	119 010	33 294	-72,02
Bangladesh	36 500	37 760	3,45	61 508	41 264	-32,91
Sri Lanka	81 290	162 600	100,02	94 157	141 087	49,84
Israel	87 770	35 320	-59,76	87 494	31 787	-63,67
Turkey	3 450 620	203 230	-94,11	4 352 127	463 250	-89,36
United Arab Emirates	3 400	1	-99,97	227 150	1	-100,00
Egypt	34 800	28 470	-18,19	55 110	64 165	16,43
Tunisia	0	16 800	-	0	21 756	-
Tanzania, United Rep. Of	18 000	0	-100,00	15 750	0	-100,00
Kenya	84 000	165 900	97,50	130 200	191 811	47,32
Nigeria	0	16 200	-	0	27 575	-
Cote D'Ivoire	67 200	50 400	-25,00	109 200	64 176	-41,23
South Africa	405 075	450 080	11,11	644 333	591 303	-8,23
Australia	1 138 215	22 983 046	1 919,22	1 350 844	3 405 653	152,11
New Zealand	55 000	140 130	154,78	315 552	421 139	33,46
East Timor	176 888	95 845	-45,82	109 664	52 000	-52,58
United States	3 071 735	2 654 574	-13,58	13 559 808	12 077 412	-10,93
Canada	243 378	182 865	-24,86	906 265	280 402	-69,06
Mexico	46 430	18 500	-60,16	1 197 014	323 989	-72,93
Guatemala	6 000	10 000	66,67	9 480	13 380	41,14
Chile	0	12 000	-	0	16 228	-
Argentina	190 750	74 145	-61,13	351 054	126 566	-63,95
Brazil	190 215	310 845	63,42	743 688	846 824	13,87
Colombia	192 120	226 060	17,67	397 237	318 737	-19,76
Ecuador	12 000	19 800	65,00	18 080	24 780	37,06
Peru	800	400	-50,00	15 760	6 760	-57,11
Dominican Republic	143 000	128 500	-10,14	198 589	157 439	-20,72
El Salvador	0	8 000	-	0	12 968	-
Costa Rica	4 900	15 500	216,33	9 055	23 715	161,90
United Kingdom	470 541	264 968	-43,69	2 458 654	1 243 158	-49,44
Netherlands	982 763	988 441	0,58	4 185 382	3 953 564	-5,54
France	152 302	174 580	14,63	1 078 869	573 095	-46,88
Germany, Fed. Rep. Of	854 960	1 396 564	63,35	1 793 255	2 603 727	45,20
Belgium	47 050	540	-98,85	195 418	16 228	-91,70
Switzerland	15 534	38 690	149,07	519 027	143 716	-72,31
Ireland	600	0	-100,00	19 800	0	-100,00
Italy	43 840	94 360	115,24	65 904	230 054	249,07
Spain	583 750	641 795	9,94	3 074 668	2 244 661	-26,99
Greece	0	16 000	-	0	20 887	-
Romania	0	3 000	-	0	4 296	-
Bulgaria	16 000	24 000	50,00	23 353	32 704	40,04
Czech Republic	0	1 200	-	0	1 494	-
Russia Federation	264 000	384 000	45,45	418 253	485 966	16,19
KIMIA DASAR ORGANIK LAINNYA						
Japan	282 307 109	289 757 967	2,64	243 614 599	263 648 026	8,22
Japan	24 728 005	29 685 032	20,05	29 128 430	31 474 679	8,05
Hong Kong	1 348 482	1 443 321	7,03	713 124	789 917	10,77
Korea, Republic Of	13 739 780	11 730 171	-14,63	19 345 685	17 920 381	-7,37
Taiwan	5 578 854	7 142 834	28,03	4 910 906	5 900 346	20,15
China	44 878 545	34 921 747	-22,19	28 145 453	28 302 487	0,56
Papua New Guinea	1 619	1 462	-9,70	5 962	6 430	7,85
Thailand	25 306 741	20 741 676	-18,04	12 521 108	11 054 880	-11,71
Singapore	13 357 442	12 120 438	-9,26	13 827 844	10 175 168	-26,42
Philippines	11 521 394	14 215 131	23,38	6 555 087	8 398 693	28,12
Malaysia	26 651 603	30 486 236	14,39	18 171 932	17 993 890	-0,98
Myanmar	4 452 630	4 087 468	-8,20	4 151 491	4 667 066	12,42

TABEL 6. PERKEMBANGAN EKSPOR INDONESIA MENURUT KOMODITI DAN NEGARA TUJUAN
JANUARI-JULI 2015 DAN 2016

KOMODITI / NEGARA TUJUAN	BERAT BERSIH (KG)		PERUB	NILAI FOB (US \$)		PERUB
	JAN-JUL 2015	JAN-JUL 2016	%	JAN-JUL 2015	JAN-JUL 2016	%
(1)	(2)	(3)	(4)	(5)	(6)	(7)
Cambodia	105 028	27 240	-74,06	14 372	32 802	128,24
Brunei Darussalam	5 874	361	-93,85	10 549	1 829	-82,66
Nepal	60 675	219 206	261,28	16 975	68 727	304,87
Viet Nam	13 027 886	12 746 152	-2,16	13 897 006	17 066 751	22,81
Maldives	18 470	881	-95,23	17 614	4 612	-73,82
India	18 637 974	24 734 639	32,71	16 059 093	15 019 328	-6,47
Pakistan	2 166 640	2 915 034	34,54	2 120 522	2 750 790	29,72
Bangladesh	4 475 547	3 226 756	-27,90	1 358 863	1 433 271	5,48
Sri Lanka	794 312	923 432	16,26	962 044	1 497 714	55,68
Iraq	0	20 000	-	0	9 900	-
Iran (Islamic Republic Of)	960 000	650 300	-32,26	584 717	323 430	-44,69
Saudi Arabia	725 125	454 000	-37,39	521 595	307 661	-41,02
Israel	526 450	734 300	39,48	502 205	631 926	25,83
Kuwait	500	0	-100,00	995	0	-100,00
Jordan	2 820 600	2 115 310	-25,00	1 540 699	1 027 746	-33,29
Lebanon	40 000	89 600	124,00	20 440	54 966	168,92
Yemen	40 000	24 600	-38,50	25 400	21 788	-14,22
Oman	54 700	0	-100,00	40 840	0	-100,00
Syria Arab Republic	60 000	340 000	466,67	38 400	182 500	375,26
Turkey	3 026 960	2 575 598	-14,91	1 632 948	1 552 881	-4,90
United Arab Emirates	7 246 632	7 684 920	6,05	3 868 755	3 510 180	-9,27
Bahrain	0	36 000	-	0	19 572	-
Egypt	3 527 251	3 540 050	0,36	2 714 759	2 460 717	-9,36
Libyan Arab Jamahiriya	150 519	17 784	-88,18	181 891	16 375	-91,00
Morocco	37 100	13 500	-63,61	52 233	24 196	-53,68
Tunisia	80 000	120 000	50,00	59 480	63 260	6,36
Algeria	22 000	22 000	0,00	15 840	12 540	-20,83
Sudan	480 000	480 000	0,00	268 500	241 078	-10,21
Tanzania, United Rep. Of	0	200 620	-	0	92 112	-
Madagascar	20 000	10 000	-50,00	10 700	5 840	-45,42
Kenya	329 640	407 180	23,52	380 673	322 722	-15,22
Mozambique	200 000	400 000	100,00	111 000	206 126	85,70
Ghana	409 800	804 000	96,19	250 980	337 443	34,45
Guinea	0	20 000	-	0	11 400	-
Cameroon	320 000	474 000	48,13	1 305 437	232 550	-82,19
Nigeria	1 157 103	1 479 819	27,89	4 667 985	4 367 116	-6,45
Cote D'Ivoire	370 000	580 000	56,76	1 034 505	240 620	-76,74
Senegal	240 720	201 440	-16,32	1 214 066	615 239	-49,32
Uganda	20 000	0	-100,00	12 900	0	-100,00
Central African Republic	0	20 000	-	0	11 100	-
Djibouti	865 000	1 158 800	33,97	548 365	605 759	10,47
South Africa	2 771 350	2 039 802	-26,40	2 820 211	2 287 226	-18,90
Zimbabwe	22 000	0	-100,00	15 620	0	-100,00
Malawi	700 400	691 700	-1,24	477 610	382 372	-19,94
Mauritius	40 000	16 800	-58,00	26 390	16 956	-35,75
Democratic Rep. Of The Congo	200 000	280 000	40,00	110 700	127 440	15,12
Australia	6 007 388	4 814 577	-19,86	3 615 174	2 709 378	-25,06
New Zealand	1 676 349	977 595	-41,68	1 076 928	648 505	-39,78
Micronesia, Fed. States Of	755	0	-100,00	745	0	-100,00
Northern Mariana Islands	423	0	-100,00	363	0	-100,00
Kiribati	288	9 696	3 266,67	345	8 545	2 376,70
Tonga	900	2 000	122,22	3 225	2 752	-14,67
East Timor	91 042	54 339	-40,31	62 783	56 778	-9,56
United States	23 692 136	29 471 320	24,39	21 976 431	28 474 285	29,57
Canada	1 420 120	1 097 100	-22,75	1 774 987	1 393 613	-21,49
Mexico	620 000	538 525	-13,14	974 351	1 901 733	95,18
Guatemala	440 450	211 460	-51,99	910 654	347 490	-61,84
Honduras	0	20 000	-	0	10 802	-
Chile	270 000	109 780	-59,34	205 444	208 496	1,49
Venezuela	43 200	84 830	96,37	26 136	49 537	89,54
Argentina	776 500	225 405	-70,97	764 953	386 438	-49,48
Brazil	1 121 470	1 790 279	59,64	1 176 970	5 594 921	375,37
Colombia	327 980	719 490	119,37	412 214	595 041	44,35
Uruguay	110 413	66 284	-39,97	803 694	971 928	20,93
Paraguay	128 000	172 800	35,00	79 190	101 213	27,81
Ecuador	206 400	103 200	-50,00	193 021	57 467	-70,23
Peru	166 400	723 600	334,86	98 804	435 265	340,53
Jamaica	76 640	0	-100,00	76 155	0	-100,00
Puerto Rico	16 000	0	-100,00	18 459	0	-100,00
Dominican Republic	684 480	396 880	-42,02	1 022 070	437 019	-57,24
Costa Rica	40 120	40 100	-0,05	27 854	23 909	-14,16
Barbados	21 600	0	-100,00	13 477	0	-100,00
United Kingdom	240 310	146 615	-38,99	1 171 882	975 980	-16,72
Netherlands	2 646 317	2 637 491	-0,33	1 684 321	7 278 935	332,16
France	24 943	123 997	397,12	157 674	1 461 232	826,74
Germany, Fed. Rep. Of	196 759	557 999	183,59	1 249 636	3 495 459	179,72
Belgium	333 015	321 575	-3,44	2 249 030	3 146 850	39,92
Switzerland	27 825	12 902	-53,63	388 430	246 578	-36,52
Norway	50 000	25 000	-50,00	36 641	19 592	-46,53
Finland	24 000	12 000	-50,00	44 736	19 515	-56,38
Ireland	600	800	33,33	19 770	24 800	25,44
Italy	113 184	71 920	-36,46	1 143 272	537 369	-53,00
Spain	907 884	3 069 503	238,09	1 171 205	4 598 052	292,59
Greece	0	22 000	-	0	22 620	-
Romania	1 000	82 600	8 160,00	7 327	141 062	1 825,33
Bulgaria	20 000	140 000	600,00	10 480	79 180	655,53
Kyrgyzstan	20 000	0	-100,00	13 400	0	-100,00
Turkmenistan	20 000	0	-100,00	12 840	0	-100,00

**TABEL 6. PERKEMBANGAN EKSPOR INDONESIA MENURUT KOMODITI DAN NEGARA TUJUAN
JANUARI-JULI 2015 DAN 2016**

KOMODITI / NEGARA TUJUAN	BERAT BERSIH (KG)		PERUB	NILAI FOB (US \$)		PERUB
	JAN-JUL 2015	JAN-JUL 2016	%	JAN-JUL 2015	JAN-JUL 2016	%
(1)	(2)	(3)	(4)	(5)	(6)	(7)
Norway	20 868 708	20 391 872	-2,28	5 200 640	5 085 676	-2,21
Sweden	58 150	88 761	52,64	62 258	54 937	-11,76
Finland	0	18 500	-	0	18 938	-
Italy	817 513	925 173	13,17	1 559 915	3 486 873	123,53
Spain	420 941	279 798	-33,53	463 475	247 903	-46,51
Portugal	0	26 504	-	0	15 393	-
Greece	3 969 712	6 219 193	56,67	2 335 386	3 697 024	58,30
Poland	140 019	33 980	-75,73	131 487	51 545	-60,80
Bulgaria	0	18 000	-	0	20 970	-
Kazakhstan	0	76 500	-	0	54 050	-
Ukraine	73 728	39 500	-46,42	73 746	64 208	-12,93
Lithuania	22 000	0	-100,00	3 800	0	-100,00
Latvia	48	0	-100,00	1 120	0	-100,00
Estonia	250 000	251 000	0,40	350 000	331 200	-5,37
Slovenia	400	0	-100,00	338	0	-100,00
Czech Republic	5	15	200,00	5	661	13 120,00
Russia Federation	3 941 163	6 194 075	57,16	2 272 515	3 374 105	48,47
MINYAK ATSIRI	30 799 975	45 160 183	46,62	183 746 891	194 673 972	5,95
Japan	98 993	61 925	-37,45	2 337 667	2 309 878	-1,19
Hong Kong	6 614	3 639	-44,99	122 478	110 299	-9,94
Korea, Republic Of	2 946 666	188 666	-93,60	4 583 730	3 672 729	-19,87
Taiwan	19 440	17 411	-10,44	319 032	215 158	-32,56
China	280 606	249 927	-10,93	4 900 873	4 420 889	-9,79
Macau	0	292	-	0	2 820	-
Papua New Guinea	1 746	1 860	6,53	21 740	20 496	-5,72
Thailand	2 037 585	2 197 958	7,87	19 686 111	21 773 023	10,60
Singapore	17 547 580	28 724 218	63,69	28 000 639	33 703 684	20,37
Philippines	794 913	1 176 200	47,97	9 372 729	15 018 365	60,23
Malaysia	325 489	499 140	53,35	2 701 779	3 477 682	28,72
Myanmar	89 787	140 174	56,12	1 086 924	1 318 109	21,27
Cambodia	11 786	4 569	-61,23	54 044	22 176	-58,97
Brunei Darussalam	1 400	3 148	124,82	14 148	43 362	206,49
Lao People'S Dem. Rep.	0	339	-	0	1 584	-
Nepal	2	50 400	2 519 900,00	1 750	584 576	33 304,34
Bhutan	0	1 199	-	0	8 170	-
Viet Nam	960 095	1 140 546	18,80	10 649 876	13 300 105	24,89
Maldives	45	570	1 166,67	2 536	3 074	21,21
India	588 689	521 309	-11,45	14 749 132	14 753 042	0,03
Pakistan	123 485	220 702	78,73	2 188 341	3 855 729	76,19
Bangladesh	71 315	38 660	-45,79	632 115	598 850	-5,26
Sri Lanka	24 550	34 575	40,84	212 071	300 060	41,49
Iran (Islamic Republic Of)	13 987	11 525	-17,60	103 173	92 304	-10,53
Saudi Arabia	5 355	10 260	91,60	186 556	144 163	-22,72
Israel	275	0	-100,00	3 520	0	-100,00
Kuwait	50	113	125,00	2 995	3 515	17,36
Turkey	25 230	21 185	-16,03	569 287	307 206	-46,04
United Arab Emirates	51 921	24 093	-53,60	2 120 061	1 160 850	-45,24
Qatar	0	25	-	0	3 125	-
Egypt	1 195	2 401	100,92	46 678	122 060	161,49
Sudan	270	0	-100,00	4 320	0	-100,00
Namibia	0	1	-	0	2	-
Kenya	50	30	-40,00	1 248	1 352	8,32
Togo	0	250	-	0	2 693	-
Nigeria	295 738	539 015	82,26	5 078 596	9 179 429	80,75
Cote D'Ivoire	2	0	-100,00	2	0	-100,00
Seychelles	128	0	-100,00	389	0	-100,00
South Africa	1 810	930	-48,62	85 963	9 386	-89,08
Mauritius	375	0	-100,00	578	0	-100,00
Mayotte	0	474	-	0	5 400	-
Australia	47 134	81 668	73,27	873 816	1 196 404	36,92
New Zealand	4 798	6 539	36,29	140 130	182 415	30,18
Micronesia, Fed. States Of	201	0	-100,00	2 181	0	-100,00
Guam	0	7	-	0	34	-
Palau	12	430	3 483,33	12	11 545	96 106,00
New Caledonia	0	360	-	0	648	-
Northern Mariana Islands	82	0	-100,00	871	0	-100,00
Cook Islands	0	120	-	0	6 952	-
Fiji	5 496	251	-95,43	24 205	1 210	-95,00
Samoa	3 240	0	-100,00	5 512	0	-100,00
Solomon Islands	258	222	-13,95	2 988	2 322	-22,28
East Timor	52 605	3 654	-93,05	77 018	11 153	-85,52
United States	406 783	520 665	28,00	20 612 074	18 303 250	-11,20
Canada	2 672	6 029	125,64	139 966	204 004	45,75
Mexico	44 184	56 466	27,80	1 945 547	1 661 442	-14,60
Chile	10	0	-100,00	13	0	-100,00
Argentina	3 350	1 330	-60,30	219 766	79 716	-63,73
Brazil	19 250	27 360	42,13	1 146 753	1 459 770	27,30
Colombia	4 573	2 160	-52,77	297 329	151 325	-49,11
Paraguay	0	900	-	0	12 990	-
Dominican Republic	0	29 030	-	0	441 552	-
Antigua And Barbuda	0	7	-	0	541	-
Martinique	0	5	-	0	77	-
United Kingdom	1 311 056	964 849	-26,41	3 893 737	2 844 535	-26,95
Netherlands	1 056 493	5 749 484	444,20	2 475 397	5 337 545	115,62
France	294 419	277 522	-5,74	13 249 629	11 401 966	-13,95
Germany, Fed. Rep. Of	102 879	671 142	552,36	6 188 736	4 647 375	-24,91
Austria	35	6	-82,29	2 218	3	-99,88

**TABEL 6. PERKEMBANGAN EKSPOR INDONESIA MENURUT KOMODITI DAN NEGARA TUJUAN
JANUARI-JULI 2015 DAN 2016**

KOMODITI / NEGARA TUJUAN	BERAT BERSIH (KG)		PERUB	NILAI FOB (US \$)		PERUB
	JAN-JUL 2015	JAN-JUL 2016	%	JAN-JUL 2015	JAN-JUL 2016	%
(1)	(2)	(3)	(4)	(5)	(6)	(7)
Belgium	124	669	439,26	1 136	34 445	2 932,17
Switzerland	97 814	93 621	-4,29	7 211 657	5 417 391	-24,88
Denmark	1	0	-100,00	3	0	-100,00
Finland	0	7	-	0	40	-
Ireland	666 155	501 169	-24,77	362 286	2 401	-99,34
Italy	11 615	8 790	-24,32	212 023	143 560	-32,29
Spain	318 672	267 152	-16,17	14 751 764	10 454 686	-29,13
Portugal	100	125	25,00	3 319	4 455	34,23
Greece	540	0	-100,00	9 450	0	-100,00
Hungary	185	235	27,03	23 235	16 320	-29,76
Poland	0	100	-	0	9 214	-
Romania	17 600	0	-100,00	21 283	0	-100,00
Lithuania	17	0	-100,00	439	0	-100,00
Slovakia	0	200	-	0	71 180	-
Slovenia	0	25	-	0	11 198	-
Czech Republic	18	119	561,11	771	1 372	77,90
Russia Federation	0	39	-	0	3 591	-
Serbia	432	0	-100,00	10 545	0	-100,00
KIMIA DASAR ORGANIK YANG MENGHASILKAN						
BAHAN KIMIA	112 343 779	107 628 473	-4,20	189 441 531	182 198 018	-3,82
Japan	23 574 925	22 134 442	-6,11	38 237 867	36 963 686	-3,33
Hong Kong	1 583 245	1 476 188	-6,76	2 390 975	2 230 739	-6,70
Korea, Republic Of	15 359 623	12 601 525	-17,96	23 213 725	18 228 554	-21,48
Taiwan	1 667 682	1 621 296	-2,78	3 119 040	2 758 930	-11,55
China	5 308 749	3 724 785	-29,84	8 024 797	5 510 736	-31,33
Papua New Guinea	14 200	15 028	5,83	28 098	29 396	4,62
Thailand	2 758 682	2 276 260	-17,49	4 471 121	3 765 011	-15,79
Singapore	2 296 970	2 204 384	-4,03	3 976 551	3 340 084	-16,01
Philippines	6 264 477	5 659 050	-9,66	10 161 574	8 861 861	-12,79
Malaysia	12 451 528	12 424 359	-0,22	19 637 521	18 621 261	-5,18
Myanmar	149 424	39 820	-73,35	215 904	73 622	-65,90
Brunei Darussalam	23 196	0	-100,00	49 034	0	-100,00
Nepal	32 000	21 300	-33,44	47 550	36 535	-23,17
Viet Nam	5 572 940	4 818 934	-13,53	8 174 834	6 739 150	-17,56
Maldives	0	95	-	0	241	-
India	8 099 795	9 340 016	15,31	18 055 265	23 798 329	31,81
Pakistan	2 200 831	1 728 816	-21,45	3 153 689	2 303 625	-26,95
Bangladesh	367 300	104 524	-71,54	422 372	145 872	-65,46
Sri Lanka	52 000	27 840	-46,46	78 392	42 785	-45,42
Saudi Arabia	857 800	732 300	-14,63	1 302 001	932 547	-28,38
Israel	211 152	311 410	47,48	745 593	967 037	29,70
Kuwait	0	24 400	-	0	10 656	-
Jordan	15 000	10 000	-33,33	21 130	13 150	-37,77
Turkey	902 330	635 040	-29,62	2 194 454	1 497 153	-31,78
United Arab Emirates	20 000	132 500	562,50	26 950	93 118	245,52
Egypt	414 000	366 000	-11,59	571 005	494 285	-13,44
Morocco	293 000	104 000	-64,51	408 554	138 544	-66,09
Ethiopia	0	19 600	-	0	25 990	-
Madagascar	46 368	46 368	0,00	106 646	106 646	0,00
Kenya	144 000	72 000	-50,00	197 536	95 905	-51,45
Reunion	36 160	0	-100,00	60 116	0	-100,00
Ghana	220 500	220 500	0,00	390 784	401 468	2,73
Congo	28 800	0	-100,00	40 224	0	-100,00
Nigeria	1 938 150	1 772 510	-8,55	3 353 455	3 252 402	-3,01
Cote D'Ivoire	0	17 000	-	0	40 460	-
Senegal	0	1 176 000	-	0	1 463 681	-
Benin	0	18 750	-	0	32 454	-
Uganda	0	28 800	-	0	69 120	-
Djibouti	95 000	285 000	200,00	182 934	493 134	169,57
South Africa	964 000	1 242 700	28,91	1 624 130	1 992 666	22,69
Mauritius	127 614	127 487	-0,10	303 081	302 781	-0,10
Democratic Rep. Of The Congo	0	100 800	-	0	201 960	-
Australia	4 079 838	4 414 856	8,21	5 459 618	4 790 370	-12,26
New Zealand	453 600	597 650	31,76	654 170	841 713	28,67
Guam	31 236	15 618	-50,00	48 133	23 117	-51,97
American Samoa	4 200	3 240	-22,86	11 113	7 790	-29,90
East Timor	1 710	450	-73,68	5 201	1 561	-69,99
United States	2 292 191	2 205 336	-3,79	5 667 647	5 405 835	-4,62
Canada	164 000	205 000	25,00	336 087	359 881	7,08
Mexico	220 500	267 000	21,09	462 204	320 624	-30,63
Guatemala	39 200	39 600	1,02	59 701	44 693	-25,14
Chile	0	4 000	-	0	10 400	-
Argentina	141 000	142 900	1,35	281 947	239 825	-14,94
Brazil	599 800	905 800	51,02	1 015 425	1 422 404	40,08
Colombia	89 000	9 000	-89,89	112 216	17 820	-84,12
Paraguay	2 310	0	-100,00	1 697	0	-100,00
Peru	0	12 000	-	0	33 000	-
Costa Rica	38 000	19 000	-50,00	50 525	26 344	-47,86
United Kingdom	354 500	262 560	-25,94	630 841	410 922	-34,86
Netherlands	1 560 450	1 777 901	13,94	3 176 127	4 168 938	31,26
France	74 006	35 725	-51,73	235 628	109 648	-53,47
Germany, Fed. Rep. Of	1 775 330	1 913 856	7,80	4 186 148	4 685 603	11,93
Belgium	1 799 500	2 745 700	52,58	2 451 580	4 144 904	69,07
Luxembourg	1 025	0	-100,00	513	0	-100,00
Norway	54 000	54 000	0,00	79 920	79 920	0,00
Sweden	0	21 000	-	0	26 170	-
Finland	70 000	98 000	40,00	213 780	294 000	37,52

**TABEL 6. PERKEMBANGAN EKSPOR INDONESIA MENURUT KOMODITI DAN NEGARA TUJUAN
JANUARI-JULI 2015 DAN 2016**

KOMODITI / NEGARA TUJUAN	BERAT BERSIH (KG)		PERUB	NILAI FOB (US \$)		PERUB
	JAN-JUL 2015	JAN-JUL 2016	%	JAN-JUL 2015	JAN-JUL 2016	%
(1)	(2)	(3)	(4)	(5)	(6)	(7)
Ireland	0	20 000	-	0	27 619	-
Italy	620 800	763 400	22,97	1 149 420	1 388 257	20,78
Spain	1 884 650	1 445 350	-23,31	4 518 988	3 680 135	-18,56
Portugal	20 000	20 000	0,00	24 313	26 123	7,45
Greece	21 000	56 000	166,67	28 220	73 304	159,76
Hungary	151 200	237 600	57,14	476 928	718 632	50,68
Poland	1 055 000	1 119 600	6,12	1 433 233	1 491 699	4,08
Romania	86 000	23 000	-73,26	208 251	62 050	-70,20
Bulgaria	42 000	84 000	100,00	56 127	113 283	101,83
Latvia	134 400	97 000	-27,83	403 200	291 100	-27,80
Slovenia	21 600	42 000	94,44	70 632	56 070	-20,62
Russia Federation	370 292	308 506	-16,69	945 096	728 691	-22,90
PEMBERANTAS HAMA (FORMULASI)	57 128 511	50 862 257	-10,97	177 314 913	175 964 569	-0,76
Japan	3 908 469	3 052 521	-21,90	7 595 206	7 924 497	4,34
Hong Kong	24 787	450 511	1 717,53	54 056	831 286	1 437,99
Korea, Republic Of	682 627	910 368	33,36	2 250 921	3 543 818	57,44
Taiwan	1 142 354	1 038 817	-9,06	4 291 997	3 858 108	-10,11
China	2 168 932	2 371 194	9,33	34 343 500	35 441 900	3,20
Papua New Guinea	1	174	17 300,00	0	503	156 021,12
Thailand	3 253 192	2 830 237	-13,00	20 079 462	23 498 147	17,03
Singapore	2 297 199	1 441 728	-37,24	6 812 612	4 352 726	-36,11
Philippines	13 831 323	10 707 629	-22,58	24 114 420	22 298 574	-7,53
Malaysia	3 859 384	3 369 195	-12,70	15 250 148	14 322 533	-6,08
Myanmar	145 865	193 324	32,54	173 295	338 182	95,15
Cambodia	504	2 244	345,19	50 852	81 905	61,07
Brunei Darussalam	14 759	8 823	-40,22	76 942	19 077	-75,21
Viet Nam	2 592 179	2 488 609	-4,00	11 849 361	15 256 527	28,75
Maldives	73 484	64 888	-11,70	314 165	252 131	-19,75
India	12 803	27 871	117,69	17 613	856 451	4 762,61
Pakistan	2 526 328	3 222 317	27,55	6 611 498	5 386 342	-18,53
Bangladesh	576 061	374 878	-34,92	1 963 514	928 014	-52,74
Sri Lanka	918 571	330 680	-64,00	3 550 091	4 297 394	21,05
Afghanistan	21 514	71 885	234,13	68 475	228 800	234,14
Iraq	200	0	-100,00	1 374	0	-100,00
Iran (Islamic Republic Of)	0	29 434	-	0	104 160	-
Saudi Arabia	30 780	0	-100,00	348 193	0	-100,00
Israel	14 540	39 573	172,17	66 480	250 052	276,13
Jordan	0	6 000	-	0	64 080	-
Lebanon	86 160	88 673	2,92	102 509	104 683	2,12
Yemen	21 401	130 078	507,81	71 386	357 970	401,46
Turkey	7 387	0	-100,00	80 408	0	-100,00
United Arab Emirates	9 049	36 042	298,30	24 101	122 358	407,69
Cyprus	55 945	32 010	-42,78	90 744	53 745	-40,77
Libyan Arab Jamahiriya	341	2 051	501,32	2 145	12 888	500,85
Morocco	6 050	0	-100,00	24 600	0	-100,00
Sudan	63 143	31 164	-50,65	296 126	184 010	-37,86
Ethiopia	15 092	0	-100,00	431 200	0	-100,00
Tanzania, United Rep. Of	643 850	569 801	-11,50	2 351 156	2 027 597	-13,76
Madagascar	106 718	20 160	-81,11	99 399	20 448	-79,43
Kenya	20 083	2 080	-89,64	20 448	19 913	-2,62
Equatorial Guinea	1 200	900	-25,00	4 680	2 471	-47,20
Togo	2 627	45 792	1 643,12	14 954	163 983	996,57
Ghana	23 770	92 863	290,67	71 804	317 186	341,74
Angola	0	19 038	-	0	65 822	-
Nigeria	132 327	114 388	-13,56	427 121	275 643	-35,46
Sierra Leone	780	86	-88,92	2 329	264	-88,66
Gabon	600	0	-100,00	17 360	0	-100,00
Senegal	6 344	18 273	188,03	27 253	73 414	169,38
Benin	1 803	3 402	88,66	7 454	17 302	132,11
Gambia	4 126	2 996	-27,39	17 881	13 660	-23,60
South Africa	73 444	469 696	539,53	83 361	578 539	594,02
Zimbabwe	0	12	-	0	28	-
Zambia	0	5	-	0	18	-
Comoros	4 313	5 117	18,64	6 608	6 831	3,37
Mauritius	137 940	120 783	-12,44	321 326	369 928	15,13
Mayotte	0	18 510	-	0	40 026	-
Australia	5 859 060	4 578 093	-21,86	18 650 832	12 319 469	-33,95
New Zealand	823 611	69 272	-91,59	2 096 606	623 207	-70,28
New Caledonia	14 615	13 383	-8,43	36 730	37 748	2,77
Vanuatu	617	130	-79,00	496	448	-9,64
Wallis And Futuna Islands	0	4 638	-	0	17 787	-
Cook Islands	91	0	-100,00	784	0	-100,00
Fiji	29 271	20 880	-28,67	37 035	28 595	-22,79
Kiribati	600	1 474	145,60	585	4 368	646,63
Marshall Islands	0	180	-	0	623	-
Samoa	39 301	29 970	-23,74	70 937	45 784	-35,46
Solomon Islands	8 820	3 360	-61,90	10 458	18 475	76,66
East Timor	134 266	121 315	-9,65	331 027	316 343	-4,44
United States	104	1 741	1 573,65	9	9 729	107 998,89
Mexico	4 900 099	5 313 262	8,43	5 193 903	6 256 130	20,45
Guatemala	349 761	143 001	-59,11	295 957	190 704	-35,56
Honduras	547 452	351 354	-35,82	452 932	336 861	-25,63
Nicaragua	221 940	103 572	-53,33	180 609	91 645	-49,26
Panama	35 997	46 000	27,79	34 363	47 634	38,62
Suriname	2 240	8 438	276,67	20 494	12 552	-38,75
Chile	0	4 320	-	0	14 940	-
Argentina	2 728 661	3 268 643	19,79	3 012 116	3 530 733	17,22

**TABEL 6. PERKEMBANGAN EKSPOR INDONESIA MENURUT KOMODITI DAN NEGARA TUJUAN
JANUARI-JULI 2015 DAN 2016**

KOMODITI / NEGARA TUJUAN	BERAT BERSIH (KG)		PERUB	NILAI FOB (US \$)		PERUB
	JAN-JUL 2015	JAN-JUL 2016	%	JAN-JUL 2015	JAN-JUL 2016	%
(1)	(2)	(3)	(4)	(5)	(6)	(7)
Brazil	430 854	307 028	-28,74	369 272	319 724	-13,42
Colombia	51 059	106 167	107,93	170 219	716 477	320,91
Peru	8 999	9 695	7,73	9 220	54 910	495,55
Guyana	28 973	9 041	-68,80	28 151	14 575	-48,23
Trinidad And Tobago	27 123	69 042	154,55	37 620	58 627	55,84
Jamaica	147 767	221 457	49,87	192 753	289 474	50,18
Dominican Republic	72 328	126 574	75,00	116 600	172 370	47,83
El Salvador	298 877	155 191	-48,08	253 217	153 912	-39,22
Costa Rica	116 865	173 994	48,88	114 238	175 550	53,67
Haiti	6 400	80 250	1 153,91	21 286	93 625	339,84
French Polynesia	21 375	21 375	0,00	23 655	23 655	0,00
Netherlands Antilles	800	668	-16,56	9 384	3 512	-62,58
Norfolk Islands	0	101	-	0	959	-
United Kingdom	1	0	-100,00	3	0	-100,00
Netherlands	1 125	9 555	749,29	2 175	28 470	1 208,97
France	9 494	19 039	100,54	19 430	22 323	14,89
Germany, Fed. Rep. Of	21	6 219	29 512,38	565	12 805	2 166,36
Belgium	1	3	160,00	28	114	307,14
Switzerland	0	15	-	0	6	-
Denmark	0	3	-	0	5	-
Italy	266 760	332 277	24,56	441 058	522 287	18,42
Spain	9 360	0	-100,00	24 850	0	-100,00
Greece	156 009	140 819	-9,74	301 807	281 144	-6,85
Poland	80 828	39 952	-50,57	103 423	52 482	-49,25
Turkmenistan	0	288	-	0	925	-
Ukraine	0	21 779	-	0	21 860	-
Russia Federation	176 637	71 885	-59,30	169 565	77 073	-54,55
KIMIA DASAR ORGANIK UNTUK BAHAN BAKU ZAT						
WARNA	18 848 314	21 364 378	13,35	111 589 047	115 969 053	3,93
Japan	1 101 270	973 206	-11,63	7 194 945	5 878 066	-18,30
Hong Kong	375 902	135 935	-63,84	2 792 690	1 205 392	-56,84
Korea, Republic Of	246 479	223 463	-9,34	2 549 978	2 037 178	-20,11
Taiwan	611 002	385 901	-36,84	5 279 712	3 996 795	-24,30
China	2 715 258	3 304 456	21,70	9 360 063	11 414 288	21,95
Thailand	1 107 843	1 170 852	5,69	5 843 564	7 035 174	20,39
Singapore	2 402 498	3 247 937	35,19	10 353 389	14 211 750	37,27
Philippines	219 455	295 139	34,49	1 047 707	1 294 011	23,51
Malaysia	271 305	328 051	20,92	969 229	1 402 438	44,70
Myanmar	0	3 300	-	0	6 995	-
Viet Nam	355 352	295 381	-16,88	2 237 275	2 104 110	-5,95
India	1 233 973	913 777	-25,95	6 105 936	4 326 571	-29,14
Pakistan	455 695	634 345	39,20	1 901 846	2 019 102	6,17
Bangladesh	937 907	875 625	-6,64	5 777 477	4 072 843	-29,50
Sri Lanka	24 450	17 245	-29,47	231 160	193 128	-16,45
Iraq	4 000	2 000	-50,00	32 104	16 125	-49,77
Saudi Arabia	1 500	11 360	657,33	5 700	93 558	1 541,36
Kuwait	0	25	-	0	259	-
Jordan	4 450	3 150	-29,21	30 999	21 092	-31,96
Oman	25	0	-100,00	430	0	-100,00
Turkey	1 382 580	1 404 615	1,59	8 596 700	9 492 169	10,42
Egypt	3 100	12 420	300,65	19 562	92 703	373,89
Morocco	10 000	10 060	0,60	65 375	52 021	-20,43
Algeria	0	20	-	0	209	-
Ethiopia	0	565	-	0	8 427	-
Tanzania, United Rep. Of	45 260	15 900	-64,87	111 430	59 300	-46,78
Madagascar	75	0	-100,00	1 624	0	-100,00
Kenya	540	1 670	209,26	7 934	21 510	171,11
Nigeria	53 012	49 205	-7,18	1 083 077	987 206	-8,85
Cote D'Ivoire	0	60	-	0	1 037	-
South Africa	6 560	24 600	275,00	94 305	242 392	157,03
Mauritius	406	1 000	146,31	2 440	6 248	156,08
Australia	148 481	181 150	22,00	485 044	533 450	9,98
New Zealand	19 750	19 351	-2,02	163 971	138 331	-15,64
Kiribati	1 590	0	-100,00	1 368	0	-100,00
Tonga	68	54	-20,59	584	400	-31,58
East Timor	906	2 960	226,71	9 532	7 273	-23,70
United States	1 441 163	1 287 443	-10,67	10 257 195	8 942 615	-12,82
Canada	92 689	113 869	22,85	337 021	348 308	3,35
Mexico	514 449	495 770	-3,63	3 654 384	3 747 515	2,55
Guatemala	75	200	166,67	1 833	5 945	224,33
Honduras	62 725	103 215	64,55	814 310	1 166 367	43,23
Panama	27 590	39 610	43,57	397 305	443 736	11,69
Cuba	0	400	-	0	6 440	-
Suriname	0	20	-	0	45	-
Chile	1 750	3 482	98,97	21 483	34 560	60,87
Argentina	38 820	25 015	-35,56	208 774	191 683	-8,19
Brazil	610 036	374 063	-38,68	4 859 489	2 951 243	-39,27
Colombia	37 290	36 555	-1,97	318 407	180 651	-43,26
Ecuador	240	780	225,00	2 856	8 297	190,50
Peru	7 880	915	-88,39	70 183	11 939	-82,99
Dominican Republic	10 000	0	-100,00	74 050	0	-100,00
El Salvador	55 025	65 200	18,49	423 947	449 714	6,08
United Kingdom	1 100	82 119	7 365,33	13 093	135 861	937,66
Netherlands	563 986	1 006 475	78,46	5 878 913	10 814 526	83,95
France	1	172	17 100,00	6	6 999	116 547,70
Germany, Fed. Rep. Of	731 888	1 137 999	55,49	4 094 858	4 980 765	21,63
Belgium	387 156	690 027	78,23	3 294 930	4 610 963	39,94

**TABEL 6. PERKEMBANGAN EKSPOR INDONESIA MENURUT KOMODITI DAN NEGARA TUJUAN
JANUARI-JULI 2015 DAN 2016**

KOMODITI / NEGARA TUJUAN	BERAT BERSIH (KG)		PERUB	NILAI FOB (US \$)		PERUB
	JAN-JUL 2015	JAN-JUL 2016	%	JAN-JUL 2015	JAN-JUL 2016	%
(1)	(2)	(3)	(4)	(5)	(6)	(7)
Switzerland	311 919	188 070	-39,71	3 424 748	1 777 315	-48,10
Luxembourg	0	450	-	0	567	-
Denmark	0	1	-	0	3	-
Sweden	0	7 700	-	0	6 501	-
Italy	21 210	823 300	3 781,66	230 819	869 802	276,83
Spain	188 625	335 595	77,92	836 289	1 297 159	55,11
Portugal	5	1 143	22 760,00	5	7 978	159 460,00
Belarus	2 000	0	-100,00	17 000	0	-100,00
Slovakia	0	13	-	0	7	-
CAT DAN TINTA CETAK	19 491 126	22 311 694	14,47	53 330 903	107 322 026	101,24
Japan	350 330	1 447 888	313,29	906 012	18 468 410	1 938,43
Hong Kong	67 209	71 123	5,82	368 938	319 538	-13,39
Korea, Republic Of	562 215	960 138	70,78	778 879	1 193 730	53,26
Taiwan	330 363	228 579	-30,81	301 100	233 367	-22,50
China	790 696	1 518 248	92,01	4 332 041	7 211 478	66,47
Papua New Guinea	12 449	18 719	50,37	31 707	89 092	180,98
Thailand	2 341 383	3 141 956	34,19	2 738 738	6 336 576	131,37
Singapore	3 103 454	3 813 177	22,87	16 616 389	32 513 979	95,67
Philippines	2 226 256	2 417 258	8,58	8 559 659	7 727 424	-9,72
Malaysia	550 723	616 666	11,97	1 293 152	1 507 115	16,55
Myanmar	147 859	314 602	112,77	285 177	350 622	22,95
Cambodia	80	0	-100,00	100	0	-100,00
Brunei Darussalam	31 222	23 901	-23,45	94 987	73 776	-22,33
Nepal	1 350	2 597	92,34	5 035	9 785	94,33
Viet Nam	1 524 731	1 532 186	0,49	4 867 934	3 459 625	-28,93
Maldives	31 872	16 455	-48,37	53 101	26 544	-50,01
India	654 751	629 622	-3,84	1 902 793	2 155 682	13,29
Pakistan	30 760	22 627	-26,44	66 691	102 440	53,60
Bangladesh	1 102 109	168 580	-84,70	825 312	407 461	-50,63
Sri Lanka	62 775	218 328	247,79	222 126	651 669	193,38
Iran (Islamic Republic Of)	11 395	0	-100,00	35 886	0	-100,00
Saudi Arabia	0	38 620	-	0	143 688	-
Lebanon	0	24	-	0	18	-
Turkey	21 582	11 028	-48,90	79 042	53 326	-32,53
United Arab Emirates	625	23 705	3 692,74	6 676	54 967	723,35
Bahrain	1 640	0	-100,00	4 875	0	-100,00
Egypt	264	27	-89,62	599	3 334	456,54
Reunion	70	1	-98,57	301	17	-94,38
Mozambique	8	0	-100,00	85	0	-100,00
Ghana	0	4	-	0	407	-
Cameroon	0	743	-	0	4 471	-
Nigeria	221 780	108 451	-51,10	716 242	330 125	-53,91
Gabon	21	0	-100,00	17	0	-100,00
Seychelles	538	0	-100,00	828	0	-100,00
Djibouti	0	19	-	0	665	-
South Africa	8 388	2 571	-69,35	30 235	12 838	-57,54
Mauritius	0	3	-	0	3	-
Mayotte	0	350	-	0	520	-
Australia	1 538 407	1 771 903	15,18	1 417 458	2 000 079	41,10
New Zealand	13 068	60 743	364,82	49 450	177 484	258,92
New Caledonia	214	0	-100,00	851	0	-100,00
Vanuatu	0	4	-	0	4	-
Fiji	0	2 370	-	0	7 418	-
East Timor	2 720 860	1 275 202	-53,13	789 120	1 017 091	28,89
United States	674 446	1 171 100	73,64	3 968 009	11 294 823	184,65
Canada	450	0	-100,00	97	0	-100,00
Mexico	24 000	81 291	238,71	43 220	448 110	936,81
Panama	22 613	0	-100,00	48 107	0	-100,00
Chile	100	0	-100,00	117	0	-100,00
Argentina	8 835	10 455	18,33	75 585	78 143	3,38
Brazil	73 863	79 092	7,08	455 971	459 612	0,80
Colombia	28 293	0	-100,00	76 273	0	-100,00
Ecuador	71 672	0	-100,00	154 749	0	-100,00
Peru	0	1 505	-	0	6 442	-
Trinidad And Tobago	0	10 491	-	0	44 455	-
French Polynesia	7	0	-100,00	127	0	-100,00
Martinique	2	220	10 900,00	42	205	387,17
Guadeloupe	1	0	-100,00	14	0	-100,00
United Kingdom	24 991	132 121	428,67	255 130	3 355 515	1 215,22
Netherlands	4 294	51 529	1 100,03	3 475	110 327	3 074,65
France	176	7	-96,02	8 706	118	-98,64
Germany, Fed. Rep. Of	81 760	311 419	280,89	776 420	4 831 075	522,22
Belgium	789	241	-69,46	12 302	4 581	-62,76
Denmark	0	30	-	0	35	-
Norway	0	5	-	0	1	-
Sweden	60	0	-100,00	200	0	-100,00
Italy	8 893	10	-99,89	14 722	2	-99,99
Spain	4 434	3 750	-15,43	56 100	43 031	-23,30
Portugal	0	2	-	0	45	-
Greece	0	10	-	0	740	-
ARANG KAYU	70 120 310	60 661 854	-13,49	39 513 992	40 055 604	1,37
Japan	9 187 373	3 108 240	-66,17	3 034 199	1 600 948	-47,24
Hong Kong	2	200	9 900,00	2	330	16 410,00
Korea, Republic Of	1 535 454	813 007	-47,05	664 590	532 042	-19,94
Taiwan	122 182	260 370	113,10	68 017	104 791	54,07
China	6 663 710	7 082 096	6,28	2 479 280	2 625 141	5,88

**TABEL 6. PERKEMBANGAN EKSPOR INDONESIA MENURUT KOMODITI DAN NEGARA TUJUAN
JANUARI-JULI 2015 DAN 2016**

KOMODITI / NEGARA TUJUAN	BERAT BERSIH (KG)		PERUB	NILAI FOB (US \$)		PERUB
	JAN-JUL 2015	JAN-JUL 2016	%	JAN-JUL 2015	JAN-JUL 2016	%
(1)	(2)	(3)	(4)	(5)	(6)	(7)
Macau	0	114	-	0	3 432	-
Thailand	1 938 488	965 000	-50,22	644 425	373 343	-42,07
Singapore	4 571 814	5 798 522	26,83	1 628 564	1 807 989	11,02
Malaysia	4 063 723	4 031 687	-0,79	621 771	644 038	3,58
Viet Nam	216 000	184 800	-14,44	67 640	75 486	11,60
Maldives	25	0	-100,00	541	0	-100,00
India	497 912	18 000	-96,38	182 572	24 550	-86,55
Sri Lanka	3 190 291	807 397	-74,69	1 458 678	330 228	-77,36
Iraq	6 069 543	6 483 905	6,83	4 970 158	5 326 382	7,17
Iran (Islamic Republic Of)	523 664	318 411	-39,20	343 282	215 208	-37,31
Saudi Arabia	5 526 139	6 991 513	26,52	5 494 011	5 896 818	7,33
Israel	19 205	48 006	149,97	18 965	45 461	139,71
Kuwait	4 529 293	226 700	-94,99	870 127	167 441	-80,76
Jordan	594 019	1 506 305	153,58	446 861	1 433 225	220,73
Lebanon	591 171	1 109 266	87,64	544 264	1 043 814	91,78
Oman	19 200	99 943	420,53	9 024	39 160	333,95
Syria Arab Republic	0	19 070	-	0	17 163	-
Turkey	651 408	1 659 217	154,71	517 690	1 374 767	165,56
United Arab Emirates	1 731 979	1 404 592	-18,90	704 792	991 629	40,70
Qatar	267 981	263 546	-1,66	218 393	231 925	6,20
Bahrain	182 420	554 349	203,89	82 085	205 289	150,09
Cyprus	17 000	28 630	68,41	19 800	30 913	56,13
Egypt	94 539	50 658	-46,42	93 865	60 595	-35,44
Morocco	20 100	0	-100,00	8 643	0	-100,00
Tunisia	15 000	0	-100,00	17 080	0	-100,00
Tanzania, United Rep. Of	0	41 000	-	0	24 200	-
Mozambique	85	0	-100,00	340	0	-100,00
South Africa	0	13 657	-	0	18 849	-
Mauritius	0	10	-	0	11	-
Australia	689 007	989 968	43,68	289 034	253 400	-12,33
New Zealand	173 855	44 125	-74,62	81 630	36 807	-54,91
Guam	1 060	0	-100,00	4 001	0	-100,00
Vanuatu	0	930	-	0	47	-
Fiji	0	200	-	0	2 019	-
East Timor	0	50	-	0	38	-
United States	2 384 264	1 285 353	-46,09	2 895 897	1 391 076	-51,96
Canada	183 166	116 970	-36,14	52 947	101 221	91,17
Mexico	2 471	0	-100,00	2 455	0	-100,00
Panama	0	7	-	0	391	-
Chile	1 080	61	-94,35	332	641	93,16
Brazil	596 162	812 416	36,27	557 039	580 966	4,30
Uruguay	26 000	17 004	-34,60	16 000	8 925	-44,22
Paraguay	384 919	200 969	-47,79	288 948	168 183	-41,79
Jamaica	0	2 370	-	0	2 953	-
Costa Rica	0	205	-	0	885	-
French Polynesia	17 290	17 985	4,02	6 397	7 903	23,54
United Kingdom	483 010	537 161	11,21	432 586	523 426	21,00
Netherlands	334 110	1 775 454	431,40	314 910	1 590 617	405,10
France	2 560 012	1 107 408	-56,74	110 416	88 405	-19,93
Germany, Fed. Rep. Of	4 423 061	3 783 510	-14,46	3 331 099	3 774 439	13,31
Austria	15 890	0	-100,00	16 685	0	-100,00
Belgium	1 825 801	1 102 510	-39,61	1 917 695	883 722	-53,92
Switzerland	0	19 000	-	0	22 814	-
Denmark	337 981	1 163 817	244,34	385 711	762 565	97,70
Norway	406 194	33 410	-91,77	120 640	56 780	-52,93
Sweden	186 061	294 875	58,48	239 272	305 749	27,78
Finland	8 443	32 520	285,17	16 575	31 219	88,35
Italy	10 044	1 700	-83,07	12 890	1 112	-91,37
Spain	220 536	143 160	-35,09	222 508	143 569	-35,48
Portugal	21 495	0	-100,00	20 151	0	-100,00
Greece	495	1 279	158,38	549	1 012	84,36
Hungary	0	38 523	-	0	47 594	-
Poland	0	44 000	-	0	2 390	-
Romania	56 090	14 730	-73,74	37 586	7 365	-80,40
Kazakhstan	36 020	0	-100,00	36 020	0	-100,00
Ukraine	183 531	198 413	8,11	160 157	167 178	4,38
Lithuania	300 860	215 661	-28,32	519 773	374 986	-27,86
Latvia	1 270 861	1 123 331	-11,61	2 036 868	1 778 769	-12,67
Estonia	0	50 000	-	0	50 000	-
Croatia	0	18 000	-	0	18 900	-
Bosnia And Herzegovina	0	21 000	-	0	9 450	-
Slovenia	5 000	0	-100,00	5 500	0	-100,00
Russia Federation	135 821	1 565 568	1 052,67	172 063	1 612 919	837,40
KARET BUATAN	18 803 886	41 767 744	122,12	22 063 241	46 370 920	110,17
Japan	329 685	396 249	20,19	429 461	442 464	3,03
Hong Kong	33 878	17 049	-49,68	125 721	31 347	-75,07
Korea, Republic Of	227 827	245 407	7,72	205 985	201 332	-2,26
Taiwan	1 388	78 180	5 532,53	40 926	149 065	264,23
China	4 389 524	24 934 604	468,05	4 925 303	29 156 181	491,97
Thailand	917 157	1 203 416	31,21	1 493 336	1 315 757	-11,89
Singapore	878 079	1 585 733	80,59	1 342 533	2 080 432	54,96
Philippines	111 140	122 300	10,04	242 471	168 826	-30,37
Malaysia	1 088 100	1 173 349	7,83	1 433 336	1 254 872	-12,45
Myanmar	164	293	78,37	5 520	14 782	167,80
Cambodia	4 536	486	-89,28	35 748	5 170	-85,54
Brunei Darussalam	0	6 000	-	0	7 788	-
Viet Nam	427 487	689 397	61,27	591 054	792 635	34,11

**TABEL 6. PERKEMBANGAN EKSPOR INDONESIA MENURUT KOMODITI DAN NEGARA TUJUAN
JANUARI-JULI 2015 DAN 2016**

KOMODITI / NEGARA TUJUAN	BERAT BERSIH (KG)		PERUB	NILAI FOB (US \$)		PERUB
	JAN-JUL 2015	JAN-JUL 2016	%	JAN-JUL 2015	JAN-JUL 2016	%
(1)	(2)	(3)	(4)	(5)	(6)	(7)
Maldives	1 156	904	-21,80	7 355	7 198	-2,13
India	2 784 215	2 981 100	7,07	2 897 203	2 575 437	-11,11
Pakistan	189 000	149 000	-21,16	242 900	178 275	-26,61
Bangladesh	2	0	-100,00	110	0	-100,00
Sri Lanka	49 619	133 640	169,33	57 308	160 555	180,16
Iran (Islamic Republic Of)	26 875	0	-100,00	57 100	0	-100,00
Turkey	243 874	173 650	-28,80	258 090	139 140	-46,09
United Arab Emirates	24 174	59 562	146,39	124 350	94 003	-24,40
Mauritius	345	0	-100,00	300	0	-100,00
Australia	4 242 134	3 994 262	-5,84	4 204 996	3 418 491	-18,70
New Zealand	2 766 059	3 723 748	34,62	2 941 072	3 587 623	21,98
New Caledonia	28	0	-100,00	37	0	-100,00
East Timor	15	33 180	221 100,00	375	8 195	2 085,41
United States	305	1	-99,67	2 997	15	-99,50
Canada	34	0	-100,00	82	0	-100,00
Dominican Republic	0	568	-	0	1 391	-
French Polynesia	35	0	-100,00	25	0	-100,00
United Kingdom	21 575	0	-100,00	21 495	0	-100,00
Netherlands	2 885	3 095	7,28	14 746	13 032	-11,62
Germany, Fed. Rep. Of	42 457	62 545	47,31	358 316	565 172	57,73
Belgium	120	28	-76,30	2 838	1 742	-38,63
Spain	14	0	-100,00	152	0	-100,00
PERNIS (TERMASUK MASTIK)	9 836 494	8 384 135	-14,77	27 578 728	23 687 792	-14,11
Japan	973 075	635 249	-34,72	2 571 094	2 036 132	-20,81
Hong Kong	45 941	44 771	-2,55	183 186	187 606	2,41
Korea, Republic Of	59 790	62 733	4,92	177 456	198 730	11,99
Taiwan	64 474	20 596	-68,05	225 236	109 315	-51,47
China	1 925 777	428 152	-77,77	5 180 982	1 259 732	-75,69
Papua New Guinea	11 628	13 901	19,54	22 068	57 862	162,20
Thailand	1 289 588	1 563 000	21,20	3 810 371	4 604 996	20,85
Singapore	1 254 707	1 400 792	11,64	3 273 168	3 248 830	-0,74
Philippines	774 394	881 868	13,88	1 990 792	2 459 561	23,55
Malaysia	1 059 536	969 179	-8,53	3 598 730	2 516 377	-30,08
Myanmar	14 460	156 153	979,90	44 934	94 876	111,15
Brunei Darussalam	11 733	4 226	-63,98	32 630	17 628	-45,98
Nepal	1 997	2 892	44,80	11 022	12 483	13,26
Viet Nam	1 135 338	909 507	-19,89	2 727 214	2 296 220	-15,80
Maldives	44 624	111 738	150,40	101 334	581 938	474,28
India	222 111	322 791	45,33	1 093 160	1 655 107	51,41
Pakistan	44 980	64 040	42,37	127 526	148 611	16,53
Bangladesh	64 612	121 624	88,24	97 429	234 925	141,12
Sri Lanka	131 120	267 565	104,06	502 036	742 980	47,99
Turkey	100	0	-100,00	2 400	0	-100,00
United Arab Emirates	0	5 758	-	0	13 236	-
Ghana	0	58	-	0	960	-
Djibouti	0	218	-	0	730	-
Australia	381 812	291 918	-23,54	1 247 241	1 074 279	-13,87
New Zealand	103 806	17 990	-82,67	269 593	63 543	-76,43
East Timor	147 085	83 533	-43,21	86 757	51 233	-40,95
United States	40	77	92,50	254	695	173,85
Colombia	66 106	169	-99,74	185 009	372	-99,80
Trinidad And Tobago	0	2 732	-	0	3 007	-
Aruba	0	100	-	0	192	-
United Kingdom	56	0	-100,00	973	0	-100,00
Netherlands	323	321	-0,56	262	214	-18,37
France	0	19	-	0	211	-
Belgium	1	0	-100,00	1	0	-100,00
Italy	7 280	413	-94,33	15 870	15 000	-5,48
Spain	0	54	-	0	213	-
PEREKAT/LEM	6 611 962	8 175 844	23,65	21 432 392	22 494 177	4,95
Japan	174 454	1 067 276	511,78	445 436	2 875 575	545,56
Hong Kong	29 335	14 734	-49,77	220 704	69 004	-68,73
Korea, Republic Of	346 913	701 292	102,15	882 356	1 223 193	38,63
Taiwan	43 200	89 521	107,22	68 736	119 972	74,54
China	19 119	61 910	223,82	69 319	196 257	183,12
Papua New Guinea	7 773	1 044	-86,56	5 118	2 135	-58,29
Thailand	1 391 007	1 487 141	6,91	5 239 006	5 083 389	-2,97
Singapore	411 728	260 414	-36,75	2 225 431	1 348 836	-39,39
Philippines	636 103	429 471	-32,48	1 342 859	766 167	-42,95
Malaysia	384 964	839 907	118,18	771 166	836 255	8,44
Myanmar	4 377	6 113	39,66	19 032	13 106	-31,14
Cambodia	11 350	10 999	-3,09	51 694	53 917	4,30
Brunei Darussalam	4 785	814	-82,99	33 746	11 698	-65,33
Nepal	0	6 945	-	0	52 451	-
Viet Nam	1 741 362	1 492 302	-14,30	3 744 965	2 812 472	-24,90
Maldives	3 202	42	-98,68	27 485	486	-98,23
India	32 801	56 190	71,31	76 524	100 081	30,78
Pakistan	157 930	372 782	136,04	256 141	574 469	124,28
Bangladesh	52 008	73 536	41,39	120 253	225 407	87,44
Sri Lanka	68 795	54 131	-21,32	372 585	283 665	-23,87
Iraq	10 742	4 605	-57,13	50 120	22 571	-54,97
Saudi Arabia	88 837	63 780	-28,21	546 361	410 462	-24,87
Israel	3 078	0	-100,00	19 443	0	-100,00
Kuwait	6 356	7 215	13,52	49 712	55 174	10,99
Jordan	9 894	9 694	-2,02	50 739	51 065	0,64
Lebanon	46 737	40 224	-13,94	356 500	292 959	-17,82

**TABEL 6. PERKEMBANGAN EKSPOR INDONESIA MENURUT KOMODITI DAN NEGARA TUJUAN
JANUARI-JULI 2015 DAN 2016**

KOMODITI / NEGARA TUJUAN	BERAT BERSIH (KG)		PERUB	NILAI FOB (US \$)		PERUB
	JAN-JUL 2015	JAN-JUL 2016	%	JAN-JUL 2015	JAN-JUL 2016	%
(1)	(2)	(3)	(4)	(5)	(6)	(7)
Syria Arab Republic	19 176	24 050	25,42	145 638	156 141	7,21
Turkey	485	261	-46,23	16 240	7 299	-55,05
United Arab Emirates	33 351	70 127	110,27	249 655	379 399	51,97
Qatar	7 448	3 734	-49,87	49 896	26 804	-46,28
Bahrain	86 305	3 555	-95,88	88 798	27 281	-69,28
Cyprus	3 223	0	-100,00	23 894	0	-100,00
Egypt	4 308	16 470	282,31	57 313	131 342	129,17
Libyan Arab Jamahiriya	5 650	3 958	-29,94	29 350	18 857	-35,75
Algeria	32 047	71 544	123,25	162 222	395 104	143,56
Tanzania, United Rep. Of	17 314	57 042	229,46	80 186	360 266	349,29
Kenya	95 824	89 449	-6,65	708 603	678 203	-4,29
Ghana	121 080	219 206	81,04	1 108 389	1 195 398	7,85
Liberia	20	0	-100,00	620	0	-100,00
Cameroon	19 268	2	-99,99	155 111	59	-99,96
Nigeria	28 903	18 102	-37,37	69 405	94 841	36,65
Senegal	21 500	58 500	172,09	15 480	32 400	109,30
Uganda	24 092	54 184	124,90	187 221	394 633	110,78
South Africa	10	152	1 424,00	399	2 952	639,89
Mauritius	919	0	-100,00	796	0	-100,00
Australia	159 596	99 539	-37,63	485 626	327 143	-32,63
New Zealand	21 677	4 032	-81,40	51 889	10 193	-80,36
Vanuatu	0	1	-	0	1	-
Fiji	0	4 072	-	0	29 804	-
East Timor	97 605	87 817	-10,03	62 249	60 868	-2,22
United States	13 468	9 897	-26,52	112 882	101 650	-9,95
Canada	102	1 047	926,57	10 250	40 768	297,74
Guatemala	1	150	14 900,00	121	378	212,40
Suriname	220	0	-100,00	3 075	0	-100,00
Brazil	358	317	-11,58	21 466	19 215	-10,49
Ecuador	2 000	0	-100,00	4 860	0	-100,00
Peru	8	0	-100,00	747	0	-100,00
Guyana	12 500	0	-100,00	53 750	0	-100,00
Trinidad And Tobago	0	20	-	0	722	-
French Polynesia	0	40	-	0	138	-
United Kingdom	78	491	529,62	3 640	12 760	250,55
Netherlands	18	7 110	39 400,00	229	54 562	23 726,03
France	783	125	-84,04	724	15 477	2 036,84
Germany, Fed. Rep. Of	1 603	1 549	-3,40	34 428	44 255	28,54
Belgium	0	12	-	0	6	-
Switzerland	25	0	-100,00	20	0	-100,00
Sweden	473	571	20,71	16 221	16 182	-0,24
Italy	8 144	5 535	-32,03	60 542	31 480	-48,00
Hungary	0	208	-	0	4 100	-
Poland	0	720	-	0	8 474	-
Romania	0	301	-	0	2 520	-
Kazakhstan	5 509	5 146	-6,59	30 642	26 959	-12,02
Ukraine	0	4 879	-	0	34 585	-
Latvia	11 767	11 200	-4,82	93 426	24 080	-74,23
Georgia	5 609	5 080	-9,43	27 986	24 134	-13,76
Czech Republic	7 026	1 721	-75,51	40 149	13 266	-66,96
Rep. Of Macedonia	19	0	-100,00	2 060	0	-100,00
Russia Federation	55 600	81 849	47,21	120 762	208 709	72,83
KIMIA DASAR ANORGANIK KHLOR DAN ALKALI	27 013 194	76 037 757	181,48	10 473 560	15 648 972	49,41
Japan	85 451	79 128	-7,40	226 496	310 794	37,22
Hong Kong	171 200	77 288	-54,86	355 631	186 719	-47,50
Korea, Republic Of	14 132	16 395	16,01	32 798	47 731	45,53
Taiwan	84 638	55 051	-34,96	63 550	65 188	2,58
China	634 821	163 006	-74,32	216 461	76 307	-64,75
Papua New Guinea	2	0	-100,00	2	0	-100,00
Thailand	281 319	13 645 520	4 750,55	245 928	2 190 420	790,68
Singapore	3 268 997	19 942 256	510,04	912 984	3 121 389	241,89
Philippines	1 985 100	661 568	-66,67	692 520	310 508	-55,16
Malaysia	6 157 736	17 087 271	177,49	2 082 262	3 240 913	55,64
Myanmar	8 486 849	396 330	-95,33	2 766 628	248 583	-91,01
Brunei Darussalam	0	35 000	-	0	7 600	-
Viet Nam	172 881	507 268	193,42	211 862	277 567	31,01
Maldives	2 500	0	-100,00	1 750	0	-100,00
India	293 375	16 803 019	5 627,49	106 157	2 558 011	2 309,65
Pakistan	1 020	206	-79,85	11 828	597	-94,95
Bangladesh	126 000	315	-99,75	31 490	1 050	-96,67
Sri Lanka	0	63 000	-	0	21 019	-
Saudi Arabia	152 500	50 706	-66,75	19 579	7 670	-60,83
Turkey	6 000	6 000	0,00	15 000	13 500	-10,00
United Arab Emirates	74 000	0	-100,00	29 107	0	-100,00
Nigeria	3 741 000	5 210 000	39,27	1 522 587	2 120 470	39,27
South Africa	70 000	52 500	-25,00	30 053	22 928	-23,71
Australia	774 142	457 064	-40,96	436 401	209 649	-51,96
New Zealand	295 825	500 300	69,12	277 600	324 208	16,79
East Timor	4 624	2 636	-42,99	785	2 226	183,62
United States	1 001	65	-93,51	2 436	24	-99,01
Canada	0	105 000	-	0	76 029	-
Guatemala	24	0	-100,00	249	0	-100,00
Honduras	0	700	-	0	490	-
Brazil	0	198	-	0	3 879	-
Ecuador	22 000	0	-100,00	9 174	0	-100,00
Peru	0	8 960	-	0	12 896	-

**TABEL 6. PERKEMBANGAN EKSPOR INDONESIA MENURUT KOMODITI DAN NEGARA TUJUAN
JANUARI-JULI 2015 DAN 2016**

KOMODITI / NEGARA TUJUAN	BERAT BERSIH (KG)		PERUB	NILAI FOB (US \$)		PERUB
	JAN-JUL 2015	JAN-JUL 2016	%	JAN-JUL 2015	JAN-JUL 2016	%
(1)	(2)	(3)	(4)	(5)	(6)	(7)
Cape Verde	22 500	0	-100,00	2 250	0	-100,00
United Kingdom	6 300	0	-100,00	27 840	0	-100,00
Netherlands	75 459	109 040	44,50	141 616	187 542	32,43
Germany, Fed. Rep. Of	1 500	75	-95,00	75	129	71,60
Belgium	158	0	-100,00	172	0	-100,00
Norway	0	70	-	0	163	-
Sweden	140	0	-100,00	290	0	-100,00
Italy	0	22	-	0	612	-
Spain	0	1 800	-	0	2 160	-
KOREK API	5 203 996	3 905 114	-24,96	7 580 046	5 223 673	-31,09
Korea, Republic Of	8 000	0	-100,00	14 000	0	-100,00
Taiwan	0	15 225	-	0	26 100	-
Thailand	19 525	0	-100,00	29 288	0	-100,00
Singapore	11 580	6 747	-41,74	18 504	13 813	-25,35
Mozambique	312 346	46 283	-85,18	456 978	70 067	-84,67
Equatorial Guinea	14 881	14 720	-1,08	24 840	24 150	-2,78
Togo	133 929	223 215	66,67	208 725	308 258	47,69
Ghana	705 786	588 663	-16,59	1 055 263	868 965	-17,65
Liberia	39 160	39 160	0,00	55 180	50 730	-8,06
Guinea	14 768	0	-100,00	27 180	0	-100,00
Angola	1 838 160	879 120	-52,17	2 681 760	1 318 680	-50,83
Cameroon	14 720	0	-100,00	24 150	0	-100,00
Nigeria	1 477 068	1 667 596	12,90	2 101 161	2 000 945	-4,77
Gabon	29 393	29 610	0,74	50 626	51 000	0,74
Benin	450 340	311 144	-30,91	620 330	357 780	-42,32
Guinea Bissau	8 470	0	-100,00	11 935	0	-100,00
Seychelles	7 651	0	-100,00	10 164	0	-100,00
Sao Tome And Principe	21 204	21 043	-0,76	35 708	34 030	-4,70
South Africa	7 650	0	-100,00	11 900	0	-100,00
New Zealand	7 200	7 200	0,00	13 125	12 000	-8,57
New Caledonia	8 470	0	-100,00	11 935	0	-100,00
Vanuatu	8 190	0	-100,00	11 700	0	-100,00
American Samoa	6 390	420	-93,43	9 309	923	-90,08
Kiribati	0	1 300	-	0	3 586	-
Tonga	14 720	14 720	0,00	24 610	23 575	-4,21
East Timor	191	1 016	431,94	86	1 267	1 373,02
Chile	29 484	14 742	-50,00	47 439	22 680	-52,19
Cape Verde	14 720	14 720	0,00	24 150	23 575	-2,38
Netherlands	0	8 470	-	0	11 550	-
LAK	12 171 146	2 786 600	-77,10	4 009 369	4 306 424	7,41
Japan	1 710	3 602	110,64	12 234	17 662	44,37
Hong Kong	9 752	12 157	24,66	27 834	42 979	54,41
Korea, Republic Of	2 814	1 714	-39,08	13 266	11 364	-14,33
Taiwan	8 496	194 080	2 184,37	27 689	138 109	398,79
China	162 440	101 965	-37,23	331 136	375 601	13,43
Papua New Guinea	4 240	739	-82,57	2 749	2 479	-9,83
Thailand	237 733	311 248	30,92	312 171	324 957	4,10
Singapore	144 430	112 194	-22,32	445 556	339 210	-23,87
Philippines	752 735	621 142	-17,48	1 054 906	819 825	-22,28
Malaysia	2 943	71 885	2 342,57	13 065	63 434	385,52
Myanmar	246 104	303 500	23,32	101 724	115 380	13,42
Cambodia	44 514	51 820	16,41	57 062	30 267	-46,96
Brunei Darussalam	7 328	2 100	-71,34	5 991	2 049	-65,81
Nepal	9 600 768	39 744	-99,59	35 589	98 159	175,82
Viet Nam	306 393	362 915	18,45	613 058	889 806	45,14
Maldives	49 377	49 937	1,13	13 752	13 464	-2,09
India	182 653	135 769	-25,67	375 152	403 484	7,55
Bangladesh	259 128	305 852	18,03	329 957	357 538	8,36
Sri Lanka	5 587	22 030	294,32	21 274	67 397	216,80
Iraq	898	927	3,23	4 274	4 273	-0,02
Saudi Arabia	7 003	11 229	60,35	33 891	51 881	53,08
Jordan	0	1 163	-	0	5 829	-
Syria Arab Republic	264	0	-100,00	1 507	0	-100,00
United Arab Emirates	698	952	36,45	3 468	4 624	33,33
Cyprus	72	0	-100,00	342	0	-100,00
Libyan Arab Jamahiriya	718	2 225	209,86	3 419	10 256	199,96
Algeria	8 385	10 368	23,64	44 155	51 521	16,68
Kenya	0	21	-	0	121	-
Ghana	7	0	-100,00	49	0	-100,00
South Africa	120	0	-100,00	1 920	0	-100,00
Australia	7 202	797	-88,93	12 616	3 850	-69,49
New Zealand	11	13 400	121 718,18	59	11 134	18 746,27
East Timor	84 744	22 961	-72,91	16 746	5 900	-64,77
United States	13 032	5 325	-59,14	72 705	26 389	-63,70
Peru	2	0	-100,00	74	0	-100,00
Guyana	16 500	10 000	-39,39	12 045	7 000	-41,88
Jamaica	24	0	-100,00	568	0	-100,00
Guadeloupe	200	0	-100,00	135	0	-100,00
Germany, Fed. Rep. Of	680	0	-100,00	266	0	-100,00
Belgium	0	60	-	0	847	-
Denmark	0	1 640	-	0	2 480	-
Norway	0	115	-	0	386	-
Greece	0	15	-	0	943	-
Romania	0	11	-	0	60	-
Ukraine	0	999	-	0	5 766	-
Latvia	264	0	-100,00	1 507	0	-100,00

**TABEL 6. PERKEMBANGAN EKSPOR INDONESIA MENURUT KOMODITI DAN NEGARA TUJUAN
JANUARI-JULI 2015 DAN 2016**

KOMODITI / NEGARA TUJUAN	BERAT BERSIH (KG)		PERUB	NILAI FOB (US \$)		PERUB
	JAN-JUL 2015	JAN-JUL 2016	%	JAN-JUL 2015	JAN-JUL 2016	%
(1)	(2)	(3)	(4)	(5)	(6)	(7)
Czech Republic	1 077	0	-100,00	5 128	0	-100,00
Russia Federation	100	0	-100,00	330	0	-100,00
KIMIA DASAR ANORGANIK LAINNYA	153 418 382	131 905 413	-14,02	55 839 022	57 062 626	2,19
Japan	11 399 058	14 907 474	30,78	3 042 445	6 621 786	117,65
Hong Kong	147 877	140 502	-4,99	816 495	640 072	-21,61
Korea, Republic Of	7 209 818	4 971 203	-31,05	2 082 502	1 528 902	-26,58
Taiwan	3 615 100	4 808 425	33,01	1 012 196	1 407 060	39,01
China	3 447 162	4 575 355	32,73	4 254 494	4 991 752	17,33
Papua New Guinea	820 730	490 606	-40,22	144 859	76 462	-47,22
Thailand	4 420 826	2 378 760	-46,19	5 394 993	2 991 736	-44,55
Singapore	4 102 885	3 554 902	-13,36	1 989 915	2 527 921	27,04
Philippines	9 077 527	6 939 059	-23,56	2 431 149	2 035 606	-16,27
Malaysia	26 835 210	18 731 908	-30,20	9 473 911	7 075 073	-25,32
Myanmar	913 725	1 401 250	53,36	313 340	466 992	49,04
Brunei Darussalam	3 854 000	3 150 000	-18,27	660 662	446 765	-32,38
Nepal	10 000	0	-100,00	10 664	0	-100,00
Viet Nam	8 588 206	12 946 622	50,75	2 237 177	2 539 503	13,51
Maldives	0	1 600	-	0	1 243	-
India	7 729 050	8 380 983	8,43	5 428 163	6 712 649	23,66
Pakistan	193 560	32 066	-83,43	66 067	111 122	68,20
Bangladesh	18 724 650	12 204 290	-34,82	783 310	526 292	-32,81
Sri Lanka	1 031 380	731 200	-29,10	822 519	965 370	17,37
Afghanistan	11 271	0	-100,00	121 357	0	-100,00
Iran (Islamic Republic Of)	48 000	419 000	772,92	48 000	170 858	255,95
Saudi Arabia	471 500	356 803	-24,33	1 339 843	1 274 925	-4,85
Israel	6 720	46 720	595,24	21 472	21 741	1,25
Jordan	500	0	-100,00	642	0	-100,00
Lebanon	6 000	2 540	-57,67	10 800	6 165	-42,92
Oman	2 654 000	0	-100,00	104 000	0	-100,00
Turkey	63 640	372 020	484,57	84 537	204 927	142,41
United Arab Emirates	25 810	17 707	-31,39	96 666	144 817	49,81
Egypt	197 680	223 200	12,91	216 057	262 462	21,48
Libyan Arab Jamahiriya	0	8 550	-	0	11 840	-
Tunisia	0	1 000	-	0	2 250	-
Eritrea	3 105	0	-100,00	89 378	0	-100,00
Tanzania, United Rep. Of	4 925 000	4 020 000	-18,38	471 621	172 500	-63,42
Madagascar	689 960	413 500	-40,07	126 816	82 290	-35,11
Kenya	5 445 000	600 000	-88,98	405 035	36 000	-91,11
Mozambique	312 000	0	-100,00	54 476	0	-100,00
Nigeria	59 750	16 000	-73,22	62 609	112 590	79,83
Gabon	24 000	0	-100,00	4 190	0	-100,00
Cote D'Ivoire	41 302	5 520	-86,64	29 741	8 098	-72,77
Senegal	24 000	0	-100,00	4 145	0	-100,00
Djibouti	400 000	1 275 000	218,75	31 200	79 095	153,51
South Africa	863 173	257 379	-70,18	227 706	43 249	-81,01
Mauritius	2 568 000	1 030 080	-59,89	118 731	130 861	10,22
Democratic Rep. Of The Congo	0	995 200	-	0	164 108	-
Australia	10 161 120	15 243 835	50,02	4 887 265	8 262 631	69,06
New Zealand	3 478 390	207 430	-94,04	517 508	179 486	-65,32
Fiji	0	400 000	-	0	60 160	-
East Timor	1 205	18 823	1 462,11	462	12 088	2 515,87
United States	3 054 700	2 132 133	-30,20	1 621 655	1 295 442	-20,12
Canada	179 748	39 916	-77,79	116 838	24 748	-78,82
Mexico	318 042	343 875	8,12	410 470	420 601	2,47
Brazil	52 720	311 960	491,73	42 500	52 794	24,22
Colombia	400	7 175	1 693,75	6 483	195 715	2 918,89
Saint Lucia	0	3 600	-	0	17 991	-
United Kingdom	269 684	282 065	4,59	203 512	213 563	4,94
Netherlands	902 467	334 735	-62,91	548 920	197 216	-64,07
France	272 278	96 000	-64,74	173 460	56 060	-67,68
Germany, Fed. Rep. Of	820 000	114 476	-86,04	486 430	78 050	-83,95
Belgium	895 000	346 207	-61,32	558 194	222 683	-60,11
Switzerland	30	19 950	66 400,00	39	18 308	46 843,04
Denmark	48 000	120 000	150,00	32 160	75 240	133,96
Norway	216 000	216 000	0,00	151 200	140 040	-7,38
Sweden	260 900	224 800	-13,84	173 828	136 855	-21,27
Finland	151 600	301 200	98,68	106 405	199 022	87,04
Italy	47 452	140 000	195,03	32 408	81 080	150,19
Spain	408 000	88 000	-78,43	259 800	54 200	-79,14
Poland	214 000	0	-100,00	135 890	0	-100,00
Latvia	5 400	5 400	0,00	14 850	14 850	0,00
Slovenia	80 000	0	-100,00	82 800	0	-100,00
Czech Republic	71	909	1 180,28	362	5 688	1 469,33
Russia Federation	0	500	-	0	3 034	-
Montenegro	620 000	500 000	-19,35	641 700	450 000	-29,87
PRODUK FARMASI	16 337 357	10 586 284	-35,20	265 722 443	268 218 292	0,94
Japan	721 837	752 144	4,20	19 688 634	40 449 367	105,45
Hong Kong	306 163	92 412	-69,82	9 925 553	11 006 870	10,89
Korea, Republic Of	137 372	140 910	2,58	17 106 178	28 837 833	68,58
Taiwan	488 339	490 302	0,40	6 955 221	3 111 689	-55,26
China	28 467	7 618	-73,24	302 771	337 449	11,45
Mongolia	104 754	103 684	-1,02	919 305	961 294	4,57
Macau	6 631	10 170	53,38	63 856	63 456	-0,63
Papua New Guinea	11 930	7 696	-35,49	53 051	62 457	17,73
Thailand	1 550 306	1 764 124	13,79	30 395 211	28 820 102	-5,18
Singapore	879 190	946 114	7,61	15 656 587	19 053 597	21,70

**TABEL 6. PERKEMBANGAN EKSPOR INDONESIA MENURUT KOMODITI DAN NEGARA TUJUAN
JANUARI-JULI 2015 DAN 2016**

KOMODITI / NEGARA TUJUAN	BERAT BERSIH (KG)		PERUB	NILAI FOB (US \$)		PERUB
	JAN-JUL 2015	JAN-JUL 2016	%	JAN-JUL 2015	JAN-JUL 2016	%
(1)	(2)	(3)	(4)	(5)	(6)	(7)
Philippines	2 310 032	2 137 444	-7,47	46 276 475	39 331 968	-15,01
Malaysia	2 843 598	446 878	-84,28	23 804 648	20 381 488	-14,38
Myanmar	1 886 097	754 082	-60,02	11 169 154	9 489 057	-15,04
Cambodia	285 422	239 819	-15,98	5 159 726	4 425 696	-14,23
Brunei Darussalam	15 829	12 692	-19,82	188 125	120 171	-36,12
Viet Nam	459 295	380 405	-17,18	5 969 109	9 493 236	59,04
Maldives	241	440	82,57	1 910	1 447	-24,26
India	35 136	2 241	-93,62	1 393 088	289 617	-79,21
Pakistan	210 763	164 430	-21,98	853 068	458 113	-46,30
Bangladesh	619	244	-60,66	7 881	2 260	-71,32
Sri Lanka	127 038	205 356	61,65	2 331 831	3 306 830	41,81
Afghanistan	90	44 554	49 404,47	10 080	155 924	1 446,87
Iraq	17 717	0	-100,00	196 919	0	-100,00
Iran (Islamic Republic Of)	0	15	-	0	19	-
Saudi Arabia	227 669	89 254	-60,80	2 088 717	1 360 687	-34,86
Kuwait	343	463	35,02	18 591	14 406	-22,51
Jordan	707	0	-100,00	10 725	0	-100,00
Yemen	15 220	29 150	91,52	142 090	254 791	79,32
Oman	1 153	0	-100,00	13 912	0	-100,00
Turkey	24 417	0	-100,00	402 080	0	-100,00
United Arab Emirates	661 800	6 557	-99,01	148 774	61 661	-58,55
Bahrain	60	0	-100,00	1 600	0	-100,00
Libyan Arab Jamahiriya	48	0	-100,00	1 239	0	-100,00
Ethiopia	17 726	19 500	10,01	137 484	100 808	-26,68
Tanzania, United Rep. Of	80	0	-100,00	877	0	-100,00
Madagascar	0	50	-	0	65	-
Kenya	9 669	4 595	-52,47	92 805	58 845	-36,59
Equatorial Guinea	495	1 273	157,17	2 610	4 973	90,53
Togo	16 003	6 643	-58,49	104 503	32 688	-68,72
Ghana	15 873	0	-100,00	119 763	0	-100,00
Guinea	0	5 702	-	0	4 714	-
Angola	0	34	-	0	26	-
Cameroon	251	0	-100,00	8 931	0	-100,00
Nigeria	1 231 484	863 227	-29,90	12 313 657	9 170 405	-25,53
Sierra Leone	0	3	-	0	462	-
Gabon	14	0	-100,00	52	0	-100,00
Cote D'Ivoire	6 422	3 575	-44,34	30 031	20 872	-30,50
Senegal	7 935	18 918	138,41	40 862	88 777	117,26
Benin	23 848	20 250	-15,09	109 087	130 592	19,71
Gambia	180	0	-100,00	2 455	0	-100,00
Seychelles	20	0	-100,00	88	0	-100,00
Uganda	1 064	108	-89,83	5 056	9 188	81,72
Djibouti	1 282	798	-37,75	31 080	5 040	-83,78
South Africa	8 407	47 135	460,67	117 461	151 324	28,83
Mauritius	2 793	3 581	28,23	25 486	68 522	168,86
Australia	663 965	256 076	-61,43	33 888 061	23 150 939	-31,68
New Zealand	94 559	30 323	-67,93	5 075 177	3 125 828	-38,41
New Caledonia	221	0	-100,00	2 885	0	-100,00
Northern Mariana Islands	235	0	-100,00	1 037	0	-100,00
Vanuatu	0	9	-	0	195	-
Cook Islands	8	0	-100,00	543	0	-100,00
Fiji	17 016	2 985	-82,46	39 503	16 534	-58,15
Tonga	539	65	-87,94	4 683	931	-80,12
East Timor	227 230	192 139	-15,44	942 189	1 143 403	21,36
United States	15 882	1 304	-91,79	173 120	156 144	-9,81
Canada	84	250	197,62	1 612	3 721	130,84
Panama	13 389	21 518	60,71	46 267	76 262	64,83
Suriname	8 627	291	-96,63	96 067	12 326	-87,17
Ecuador	441	11 909	2 600,55	35 338	299 944	748,78
Belize	69	0	-100,00	552	0	-100,00
Barbados	158	52	-67,37	723	241	-66,68
Dominica	192	0	-100,00	12 300	0	-100,00
United Kingdom	227 554	81 358	-64,25	2 699 816	1 718 518	-36,35
Netherlands	128 363	95 925	-25,27	4 566 948	4 593 532	0,58
France	15	451	2 906,67	526	30 708	5 738,07
Germany, Fed. Rep. Of	159 965	1 008	-99,37	1 741 651	329 435	-81,08
Belgium	1 761	3 328	88,98	14 485	92 208	536,57
Switzerland	0	1 900	-	0	146 867	-
Sweden	3 867	0	-100,00	70 606	0	-100,00
Ireland	17 080	0	-100,00	409 540	0	-100,00
Italy	1 373	6 499	373,32	11 475	13 705	19,43
Spain	27 066	14 875	-45,04	622 031	618 188	-0,62
Iceland	329	0	-100,00	53	0	-100,00
Greece	6 051	4 280	-29,27	23 819	15 201	-36,18
Andorra	835	0	-100,00	24 095	0	-100,00
Romania	6 801	11 606	70,65	223 136	555 960	149,16
Azerbaijan	2 557	15 861	520,30	56 820	105 400	85,50
Belarus	0	468	-	0	17 485	-
Kazakhstan	217	169	-22,14	8 621	9 353	8,50
Ukraine	0	175	-	0	19 217	-
Uzbekistan	1 067	394	-63,05	49 696	47 663	-4,09
Latvia	2 040	849	-58,38	168 776	97 680	-42,12
Estonia	168	0	-100,00	10 000	0	-100,00
Bosnia And Herzegovina	0	128	-	0	16 000	-
Russia Federation	5 804	5 503	-5,19	301 895	105 920	-64,92
BAHAN FARMASI	14 340 817	16 706 527	16,50	99 240 995	90 894 189	-8,41
Japan	9 561 355	11 619 561	21,53	7 381 070	8 245 149	11,71

**TABEL 6. PERKEMBANGAN EKSPOR INDONESIA MENURUT KOMODITI DAN NEGARA TUJUAN
JANUARI-JULI 2015 DAN 2016**

KOMODITI / NEGARA TUJUAN	BERAT BERSIH (KG)		PERUB	NILAI FOB (US \$)		PERUB
	JAN-JUL 2015	JAN-JUL 2016	%	JAN-JUL 2015	JAN-JUL 2016	%
(1)	(2)	(3)	(4)	(5)	(6)	(7)
Hong Kong	72 771	77 795	6,90	327 613	378 691	15,59
Korea, Republic Of	217 318	98 117	-54,85	1 521 886	694 473	-54,37
Taiwan	35 640	46 352	30,06	175 440	198 054	12,89
China	375 801	1 173 461	212,26	3 747 940	6 180 087	64,89
Mongolia	358	0	-100,00	48 050	0	-100,00
Papua New Guinea	4	0	-100,00	28	0	-100,00
Thailand	222 649	217 072	-2,50	6 816 659	7 951 588	16,65
Singapore	46 446	50 921	9,64	319 063	333 334	4,47
Philippines	112 717	116 262	3,15	2 760 467	2 852 060	3,32
Malaysia	169 037	251 128	48,56	1 895 560	1 619 327	-14,57
Myanmar	148 883	229 950	54,45	1 840 283	1 673 005	-9,09
Cambodia	17 451	30 367	74,01	147 022	251 067	70,77
Brunei Darussalam	2 861	3 656	27,77	89 727	87 766	-2,19
Lao People'S Dem. Rep.	296	0	-100,00	21 000	0	-100,00
Nepal	2 618	1 075	-58,94	229 037	134 962	-41,07
Bhutan	0	215	-	0	18 040	-
Viet Nam	217 117	292 368	34,66	4 423 857	5 795 005	30,99
Maldives	5 354	10 879	103,19	35 550	99 245	179,17
India	29 382	21 580	-26,55	35 800 975	19 246 005	-46,24
Pakistan	137 772	127 312	-7,59	3 182 555	3 106 887	-2,38
Bangladesh	2 143	20 765	868,99	178 886	612 454	242,37
Sri Lanka	72 785	32 003	-56,03	215 280	363 003	68,62
Afghanistan	4 848	3 347	-30,95	152 578	737 400	383,29
Iraq	16 270	16 152	-0,73	106 866	137 369	28,54
Iran (Islamic Republic Of)	207	0	-100,00	21 420	0	-100,00
Saudi Arabia	297 416	245 187	-17,56	1 206 023	1 114 978	-7,55
Israel	69 250	24 250	-64,98	74 815	26 627	-64,41
Kuwait	18 196	8 852	-51,35	167 597	83 022	-50,46
Jordan	2 323	6 575	183,04	15 250	50 629	231,99
Lebanon	228	792	247,30	30 259	83 743	176,75
Yemen	4 117	4 906	19,15	839 000	36 779	-95,62
Oman	1 927	1 910	-0,86	16 214	15 837	-2,33
Syria Arab Republic	0	1 042	-	0	240 000	-
Turkey	10 800	27 420	153,89	88 776	222 249	150,35
United Arab Emirates	22 715	17 821	-21,54	176 807	145 108	-17,93
Qatar	8 704	9 571	9,96	52 559	103 951	97,78
Bahrain	2 095	1 596	-23,81	16 710	21 013	25,75
Egypt	4 442	19 334	335,26	47 578	3 855 165	8 002,83
Morocco	0	1 479	-	0	210 000	-
Tunisia	4	0	-100,00	17	0	-100,00
Sudan	875	13 666	1 461,88	76 133	268 934	253,24
Eritrea	826	122	-85,23	65 916	13 200	-79,97
Ethiopia	11 276	5 660	-49,81	1 473 015	827 500	-43,82
Tanzania, United Rep. Of	16 877	125	-99,26	57 124	12 096	-78,83
Madagascar	1 909	1 682	-11,87	150 111	138 000	-8,07
Kenya	6 524	434	-93,34	488 493	35 091	-92,82
Mozambique	2 529	0	-100,00	340 400	0	-100,00
Equatorial Guinea	522	0	-100,00	51 225	0	-100,00
Togo	0	50	-	0	541	-
Ghana	1 480	276	-81,33	105 000	61 750	-41,19
Liberia	2 800	502	-82,09	330 425	117 325	-64,49
Guinea	71	2 076	2 824,00	15 438	470 462	2 947,43
Angola	6 551	0	-100,00	1 081 500	0	-100,00
Congo	1 606	0	-100,00	230 529	0	-100,00
Cameroon	1 052	0	-100,00	135 260	0	-100,00
Nigeria	54 053	66 238	22,54	6 582 367	7 307 659	11,02
Sierra Leone	685	0	-100,00	54 878	0	-100,00
Gabon	81	199	145,73	6 323	49 153	677,37
Cote D'Ivoire	2 060	49	-97,62	148 831	2 612	-98,24
Mauritania	3 370	1 434	-57,44	21 772	8 943	-58,92
Mali	3 316	0	-100,00	396 541	0	-100,00
Benin	553	98	-82,37	44 596	671	-98,50
Gambia	267	0	-100,00	21 308	0	-100,00
Seychelles	4	13	236,75	433	1 158	167,41
Uganda	5 038	4 085	-18,91	240 267	348 195	44,92
Chad	657	2 121	222,82	51 750	379 520	633,37
Djibouti	2 093	87	-95,85	177 270	19 760	-88,85
Swaziland	0	1 400	-	0	169 400	-
South Africa	26 813	41 624	55,24	358 575	836 964	133,41
Zimbabwe	310	2 143	591,40	40 400	261 540	547,38
Zambia	758	0	-100,00	172 900	0	-100,00
Malawi	1 900	0	-100,00	153 000	0	-100,00
Comoros	46	0	-100,00	3 900	0	-100,00
Burundi	699	1 100	57,38	56 183	90 367	60,84
Rwanda	278	697	150,88	18 750	116 888	523,40
Australia	96 176	57 138	-40,59	780 550	697 793	-10,60
New Zealand	30 511	13 522	-55,68	687 526	228 130	-66,82
Fiji	556	282	-49,30	40 783	63 135	54,81
East Timor	1 465	3 383	130,91	39 406	133 317	238,32
United States	1 021 187	674 738	-33,93	2 945 898	1 759 357	-40,28
Mexico	185 000	2 964	-98,40	345 832	153 744	-55,54
Guatemala	0	5	-	0	1 995	-
Honduras	74	0	-100,00	9 850	0	-100,00
Nicaragua	870	367	-57,83	97 239	49 270	-49,33
Suriname	0	413	-	0	109	-
Chile	2 300	26 400	1 047,83	21 810	19 000	-12,88
Argentina	23 406	194 439	730,72	43 118	369 523	757,00
Brazil	412 245	131 390	-68,13	252 072	81 604	-67,63

**TABEL 6. PERKEMBANGAN EKSPOR INDONESIA MENURUT KOMODITI DAN NEGARA TUJUAN
JANUARI-JULI 2015 DAN 2016**

KOMODITI / NEGARA TUJUAN	BERAT BERSIH (KG)		PERUB	NILAI FOB (US \$)		PERUB
	JAN-JUL 2015	JAN-JUL 2016	%	JAN-JUL 2015	JAN-JUL 2016	%
(1)	(2)	(3)	(4)	(5)	(6)	(7)
Colombia	296	0	-100,00	39 400	0	-100,00
Uruguay	144	44	-69,17	15 630	5 910	-62,19
Guyana	11	10	-5,82	1 478	1 470	-0,54
Jamaica	89	0	-100,00	11 820	0	-100,00
Haiti	123	0	-100,00	8 768	0	-100,00
Antigua And Barbuda	0	2	-	0	315	-
Turks And Caicos Islands	0	2	-	0	315	-
United Kingdom	66 001	22 125	-66,48	372 877	160 927	-56,84
Netherlands	28 216	45 510	61,29	3 089 187	4 003 131	29,59
France	13 689	15 319	11,91	169 861	124 541	-26,68
Germany, Fed. Rep. Of	166 241	404 305	143,20	1 238 787	3 082 902	148,86
Belgium	56 589	42 929	-24,14	541 201	304 976	-43,65
Switzerland	775	75	-90,32	14 608	20 875	42,90
Denmark	0	2	-	0	6	-
Sweden	5 000	0	-100,00	43 285	0	-100,00
Ireland	6 000	6 305	5,08	735 000	762 172	3,70
Italy	109	640	486,85	24 363	32 459	33,23
Spain	145 606	104 123	-28,49	114 503	156 112	36,34
Greece	2 700	0	-100,00	22 310	0	-100,00
Poland	700	1 100	57,14	5 160	8 100	56,98
Albania	31	481	1 450,71	4 137	12 812	209,68
Azerbaijan	309	296	-4,21	41 173	39 400	-4,31
Kyrgyzstan	0	187	-	0	29 550	-
Tajikistan	0	481	-	0	66 170	-
Turkmenistan	26	148	469,23	3 026	21 000	593,99
Uzbekistan	1 062	0	-100,00	142 135	0	-100,00
Georgia	34	121	254,76	4 472	16 056	259,02
Slovenia	0	200	-	0	12 114	-
Czech Republic	1 052	125	-88,12	6 692	14 100	110,70
Russia Federation	45	0	-100,00	6 009	0	-100,00
SIMPLISIA (BAHAN OBAT TRADISIONAL)	176 272	126 058	-28,49	273 073	267 376	-2,09
Japan	339	560	65,19	87 976	174 850	98,75
Taiwan	175 431	125 491	-28,47	87 717	89 726	2,29
Singapore	200	0	-100,00	230	0	-100,00
Malaysia	17	7	-58,82	2 359	2 800	18,69
Australia	50	0	-100,00	446	0	-100,00
United States	200	0	-100,00	94 300	0	-100,00
Germany, Fed. Rep. Of	35	0	-100,00	45	0	-100,00
PRODUK OBAT TRADISIONAL	27 777	4 838	-82,58	53 824	123 846	130,10
Taiwan	100	58	-41,70	80	899	1 024,04
Singapore	0	1	-	0	4	-
Malaysia	802	0	-100,00	8 338	0	-100,00
Brunei Darussalam	1 516	0	-100,00	7 238	0	-100,00
Algeria	0	425	-	0	92 859	-
Nigeria	25 142	4 142	-83,53	36 403	28 044	-22,96
Australia	54	162	200,00	578	1 741	201,41
New Zealand	150	0	-100,00	570	0	-100,00
East Timor	13	50	284,62	618	300	-51,46
KARET ASAP	49 649 082	47 440 877	-4,45	82 280 858	67 864 327	-17,52
Japan	2 672 676	4 744 438	77,52	4 538 421	7 074 718	55,89
Hong Kong	91 530	9	-99,99	146 448	20	-99,99
Korea, Republic Of	61 440	83 200	35,42	112 129	126 093	12,45
Taiwan	3 295 080	3 231 126	-1,94	5 450 405	4 601 870	-15,57
China	3 370 646	4 450 128	32,03	5 638 897	5 794 817	2,77
Singapore	3 655 112	1 130 000	-69,08	6 156 874	1 821 357	-70,42
Philippines	20 160	60 320	199,21	35 280	103 594	193,63
Malaysia	159 520	88 000	-44,83	244 492	67 361	-72,45
Cambodia	98	0	-100,00	227	0	-100,00
Viet Nam	0	40 320	-	0	71 366	-
India	12 522 276	12 893 004	2,96	20 579 061	18 740 105	-8,94
Pakistan	3 668 886	2 314 692	-36,91	5 410 568	2 887 934	-46,62
Bangladesh	0	19 200	-	0	28 416	-
Sri Lanka	512 706	338 880	-33,90	849 422	536 251	-36,87
Iran (Islamic Republic Of)	2 116 800	623 106	-70,56	3 094 753	706 813	-77,16
Israel	80 640	0	-100,00	141 120	0	-100,00
Turkey	2 697 800	2 906 880	7,75	4 794 348	4 413 413	-7,95
United Arab Emirates	18 306	0	-100,00	32 493	0	-100,00
South Africa	474 240	216 000	-54,45	771 514	324 874	-57,89
Australia	362 880	504 000	38,89	543 040	634 916	16,92
United States	4 249 850	4 032 000	-5,13	7 191 980	5 744 411	-20,13
Canada	141 120	996 480	606,12	219 643	1 290 366	487,48
Mexico	60 480	120 960	100,00	93 945	180 321	91,94
Chile	19 200	79 680	315,00	32 064	115 690	260,81
Argentina	116 292	78 720	-32,31	201 593	106 173	-47,33
Brazil	554 400	478 626	-13,67	966 571	707 784	-26,77
United Kingdom	20 160	20 160	0,00	36 490	31 248	-14,37
Netherlands	587 520	1 076 760	83,27	1 007 090	1 601 319	59,00
France	1 301 580	1 077 840	-17,19	2 201 513	1 525 008	-30,73
Germany, Fed. Rep. Of	1 212 160	1 222 840	0,88	2 190 774	1 748 262	-20,20
Belgium	2 383 680	173 760	-92,71	4 127 876	306 878	-92,57
Luxembourg	153 600	0	-100,00	257 904	0	-100,00
Italy	1 403 460	1 891 620	34,78	2 387 904	2 869 221	20,16
Spain	447 480	871 446	94,75	741 799	1 335 693	80,06
Poland	140 160	215 106	53,47	244 147	308 337	26,29

**TABEL 6. PERKEMBANGAN EKSPOR INDONESIA MENURUT KOMODITI DAN NEGARA TUJUAN
JANUARI-JULI 2015 DAN 2016**

KOMODITI / NEGARA TUJUAN	BERAT BERSIH (KG)		PERUB	NILAI FOB (US \$)		PERUB
	JAN-JUL 2015	JAN-JUL 2016	%	JAN-JUL 2015	JAN-JUL 2016	%
(1)	(2)	(3)	(4)	(5)	(6)	(7)
Lithuania	402 732	652 068	61,91	677 871	928 833	37,02
Latvia	0	241 920	-	0	326 794	-
Estonia	58 560	39 360	-32,79	97 637	50 060	-48,73
Slovenia	190 212	57 600	-69,72	331 400	83 136	-74,91
Russia Federation	425 640	470 628	10,57	733 165	670 874	-8,50
KARET REMAH (CRUMB RUBBER)	1 475 288 923	1 373 055 141	-6,93	2 147 202 305	1 705 495 054	-20,57
Japan	253 116 574	242 298 900	-4,27	369 530 118	301 706 355	-18,35
Korea, Republic Of	108 073 140	99 283 400	-8,13	158 290 303	122 501 816	-22,61
Taiwan	14 604 224	14 837 760	1,60	20 933 832	18 200 010	-12,06
China	150 464 740	113 167 940	-24,79	218 204 991	140 638 721	-35,55
Thailand	20 160	0	-100,00	33 062	0	-100,00
Singapore	16 261 560	9 555 280	-41,24	23 150 744	11 668 624	-49,60
Philippines	3 928 400	5 040 000	28,30	5 697 739	6 289 693	10,39
Malaysia	1 556 100	1 639 260	5,34	2 109 566	2 000 157	-5,19
Viet Nam	1 391 040	887 040	-36,23	2 013 194	1 071 482	-46,78
India	92 655 360	102 740 501	10,88	134 506 467	130 897 244	-2,68
Pakistan	3 265 920	6 310 080	93,21	4 656 742	7 812 904	67,78
Sri Lanka	1 552 320	4 777 920	207,79	2 254 351	5 848 907	159,45
Iran (Islamic Republic Of)	0	282 240	-	0	343 323	-
Israel	3 548 160	2 741 760	-22,73	5 162 134	3 527 941	-31,66
Turkey	37 365 300	36 840 020	-1,41	54 192 000	45 440 665	-16,15
United Arab Emirates	302 400	0	-100,00	413 937	0	-100,00
Egypt	3 617 460	5 152 560	42,44	5 278 467	6 554 023	24,17
Kenya	704 340	645 120	-8,41	1 037 773	844 290	-18,64
South Africa	13 189 680	12 651 660	-4,08	19 291 617	15 457 493	-19,87
Australia	1 975 680	908 460	-54,02	2 927 659	1 212 235	-58,59
Nauru	68 040	0	-100,00	100 464	0	-100,00
United States	362 252 522	340 735 360	-5,94	525 137 489	418 891 724	-20,23
Canada	46 571 000	42 427 420	-8,90	68 424 927	53 153 376	-22,32
Mexico	16 629 480	16 904 580	1,65	24 284 894	20 950 408	-13,73
Chile	1 189 440	1 955 520	64,41	1 746 354	2 263 642	29,62
Venezuela	0	282 240	-	0	320 746	-
Argentina	17 524 500	16 126 320	-7,98	25 758 664	20 001 691	-22,35
Brazil	56 150 220	48 562 780	-13,51	82 063 711	61 108 474	-25,54
Colombia	1 961 820	2 802 240	42,84	2 809 093	3 464 170	23,32
Uruguay	0	20 160	-	0	22 912	-
Ecuador	1 270 080	1 935 360	52,38	1 810 760	2 322 799	28,28
Peru	2 600 640	2 923 200	12,40	3 746 504	3 638 629	-2,88
Dominican Republic	100 800	0	-100,00	139 709	0	-100,00
Costa Rica	18 900	850 500	4 400,00	26 024	980 491	3 667,64
Dominica	181 440	0	-100,00	255 760	0	-100,00
United Kingdom	14 775 740	7 093 380	-51,99	21 505 399	8 754 559	-59,29
Netherlands	16 881 060	14 012 040	-17,00	24 538 450	17 568 354	-28,40
France	28 969 920	20 091 960	-30,65	42 130 148	24 962 871	-40,75
Germany, Fed. Rep. Of	39 886 903	41 365 800	3,71	58 464 449	51 060 432	-12,66
Belgium	36 272 880	42 410 340	16,92	52 836 730	52 751 611	-0,16
Luxembourg	3 286 080	604 800	-81,60	4 732 927	767 696	-83,78
Sweden	645 120	161 280	-75,00	950 076	179 021	-81,16
Finland	8 749 440	9 918 720	13,36	13 017 717	12 046 909	-7,46
Ireland	317 520	272 160	-14,29	451 284	325 639	-27,84
Italy	19 262 040	14 611 380	-24,14	28 635 043	18 529 571	-35,29
Spain	20 286 000	14 454 720	-28,75	29 834 512	17 913 291	-39,96
Portugal	4 636 800	6 330 240	36,52	6 838 477	7 962 049	16,43
Greece	221 760	262 080	18,18	380 866	351 268	-7,77
Hungary	362 880	1 169 280	222,22	541 700	1 333 905	146,24
Poland	6 867 000	3 409 560	-50,35	9 960 779	4 159 864	-58,24
Romania	10 165 680	11 639 880	14,50	14 887 519	14 637 972	-1,68
Bulgaria	2 676 240	2 426 760	-9,32	3 837 891	3 005 160	-21,70
Lithuania	705 600	786 240	11,43	998 928	1 091 517	9,27
Latvia	14 454 720	15 422 400	6,69	20 577 603	19 242 842	-6,49
Estonia	120 960	0	-100,00	163 187	0	-100,00
Bosnia And Herzegovina	107 100	0	-100,00	163 126	0	-100,00
Slovenia	20 784 960	19 812 240	-4,68	30 476 715	25 050 573	-17,80
Russia Federation	10 582 320	11 373 180	7,47	15 064 866	14 506 215	-3,71
Serbia	158 760	0	-100,00	224 865	0	-100,00
Montenegro	0	141 120	-	0	158 790	-
BAN LUAR DAN BAN DALAM	274 305 089	297 180 301	8,34	915 792 580	938 592 401	2,49
Japan	25 606 485	25 155 661	-1,76	80 879 264	73 977 919	-8,53
Hong Kong	738 410	1 087 625	47,29	3 467 864	5 536 472	59,65
Korea, Republic Of	823 571	1 801 621	118,76	4 205 956	6 077 687	44,50
Taiwan	1 641 725	1 586 199	-3,38	8 623 595	5 698 366	-33,92
China	466 534	503 337	7,89	1 774 688	1 547 076	-12,83
Mongolia	20 628	6 622	-67,90	57 263	22 360	-60,95
Papua New Guinea	819 774	863 684	5,36	2 467 418	2 532 463	2,64
Thailand	5 322 112	5 104 881	-4,08	17 317 710	15 738 249	-9,12
Singapore	1 372 799	1 203 736	-12,32	4 140 279	3 574 189	-13,67
Philippines	12 708 872	13 196 315	3,84	35 041 310	36 650 233	4,59
Malaysia	12 657 458	14 460 202	14,24	41 485 553	42 459 412	2,35
Myanmar	652 366	428 939	-34,25	2 150 518	1 265 105	-41,17
Cambodia	296 557	170 766	-42,42	1 561 969	909 516	-41,77
Brunei Darussalam	216 132	163 155	-24,51	810 240	556 922	-31,26
Lao People'S Dem. Rep.	41 724	32 699	-21,63	126 850	105 376	-16,93
Nepal	91 843	136 035	48,12	284 579	372 610	30,93
Viet Nam	2 024 776	2 630 752	29,93	7 460 598	8 496 309	13,88
Maldives	26 116	35 234	34,91	76 395	96 798	26,71
India	1 150 043	1 357 831	18,07	3 916 924	4 921 622	25,65

**TABEL 6. PERKEMBANGAN EKSPOR INDONESIA MENURUT KOMODITI DAN NEGARA TUJUAN
JANUARI-JULI 2015 DAN 2016**

KOMODITI / NEGARA TUJUAN	BERAT BERSIH (KG)		PERUB	NILAI FOB (US \$)		PERUB
	JAN-JUL 2015	JAN-JUL 2016	%	JAN-JUL 2015	JAN-JUL 2016	%
(1)	(2)	(3)	(4)	(5)	(6)	(7)
Pakistan	967 791	973 176	0,56	2 906 490	2 813 201	-3,21
Bangladesh	829 489	1 111 981	34,06	2 647 922	3 152 253	19,05
Sri Lanka	738 494	869 503	17,74	2 414 933	2 594 081	7,42
Afghanistan	90 484	112 564	24,40	291 161	310 597	6,68
Iraq	615 919	505 592	-17,91	1 732 804	1 308 063	-24,51
Iran (Islamic Republic Of)	690 939	299 158	-56,70	2 176 187	914 355	-57,98
Saudi Arabia	10 883 544	14 451 789	32,79	34 313 016	39 184 381	14,20
Israel	136 956	81 942	-40,17	447 931	260 519	-41,84
Kuwait	275 986	330 137	19,62	945 998	1 108 482	17,18
Jordan	1 390 384	830 767	-40,25	4 486 641	2 373 096	-47,11
Lebanon	957 026	761 255	-20,46	3 025 930	2 238 280	-26,03
Yemen	743 328	1 217 609	63,81	2 414 462	3 581 127	48,32
Oman	373 564	408 984	9,48	1 167 518	1 170 311	0,24
Syria Arab Republic	171 349	95 145	-44,47	560 580	250 930	-55,24
Turkey	2 830 351	2 199 057	-22,30	8 296 277	6 186 933	-25,43
United Arab Emirates	6 438 788	5 732 639	-10,97	19 152 774	15 554 957	-18,78
Qatar	327 334	346 826	5,95	1 230 650	1 191 389	-3,19
Bahrain	85 323	156 701	83,66	335 741	525 322	56,47
Cyprus	23 571	30 174	28,01	81 387	97 910	20,30
Egypt	5 679 352	8 068 431	42,07	16 593 907	21 209 649	27,82
Libyan Arab Jamahiriya	611 757	411 889	-32,67	1 976 632	1 267 013	-35,90
Morocco	536 975	457 551	-14,79	1 854 530	1 419 229	-23,47
Tunisia	55 770	52 039	-6,69	179 748	142 318	-20,82
Algeria	323 713	193 683	-40,17	1 041 839	581 070	-44,23
Sudan	249 466	145 249	-41,78	772 433	421 923	-45,38
Namibia	9 422	8 276	-12,16	38 143	22 928	-39,89
Ethiopia	12 756	0	-100,00	52 645	0	-100,00
Tanzania, United Rep. Of	26 279	64 550	145,63	78 428	184 169	134,83
Kenya	188 364	250 131	32,79	619 360	771 768	24,61
Reunion	5 671	26 753	371,76	26 613	84 158	216,23
Togo	29 561	33 037	11,76	62 492	100 595	60,97
Ghana	142 746	135 901	-4,80	419 852	381 313	-9,18
Liberia	52 819	34 377	-34,92	173 139	98 864	-42,90
Guinea	26 093	23 840	-8,63	84 559	74 967	-11,34
Angola	32 937	23 714	-28,00	123 630	63 879	-48,33
Congo	10 981	6 836	-37,74	34 643	17 386	-49,81
Cameroon	22 100	3 198	-85,53	65 626	13 145	-79,97
Nigeria	985 951	305 284	-69,04	3 082 317	845 943	-72,55
Sierra Leone	37 098	0	-100,00	117 408	0	-100,00
Gabon	26 637	8 530	-67,98	80 642	21 721	-73,06
Cote D'Ivoire	102 645	75 529	-26,42	312 189	210 145	-32,69
Senegal	44 561	29 994	-32,69	166 584	103 099	-38,11
Mauritania	8 561	0	-100,00	30 369	0	-100,00
Benin	1 858	1 291	-30,54	5 527	3 223	-41,69
Burkina Faso	0	32	-	0	597	-
Seychelles	0	198	-	0	361	-
Uganda	32 378	33 161	2,42	114 840	105 973	-7,72
Djibouti	54 658	48 653	-10,99	166 660	133 934	-19,64
Sao Tome And Principe	3 122	0	-100,00	9 642	0	-100,00
South Africa	1 773 135	1 261 600	-28,85	5 203 447	3 441 186	-33,87
Zimbabwe	0	22 592	-	0	65 270	-
Comoros	420	819	95,00	1 539	2 090	35,83
Mauritius	121 897	125 003	2,55	393 467	350 571	-10,90
Democratic Rep. Of The Congo	27 326	0	-100,00	80 311	0	-100,00
Australia	15 357 973	11 018 440	-28,26	51 063 032	33 912 005	-33,59
New Zealand	2 901 817	2 685 732	-7,45	9 834 484	8 503 955	-13,53
New Caledonia	45 229	24 687	-45,42	172 143	83 489	-51,50
Vanuatu	3 237	0	-100,00	9 881	0	-100,00
Fiji	71 614	64 597	-9,80	231 800	187 422	-19,14
Kiribati	63	720	1 042,86	52	2 295	4 313,46
Samoa	5 736	7 158	24,79	24 014	25 731	7,15
Solomon Islands	320	75	-76,56	99 893	1 768	-98,23
Tonga	56	0	-100,00	840	0	-100,00
East Timor	598 080	633 072	5,85	1 323 371	1 405 112	6,18
United States	103 226 883	127 991 278	23,99	338 364 230	412 747 148	21,98
Canada	2 734 755	3 325 585	21,60	11 122 695	10 955 345	-1,50
Mexico	2 622 852	1 545 828	-41,06	8 622 170	4 754 240	-44,86
Guatemala	160 075	110 290	-31,10	535 444	290 344	-45,78
Honduras	19 860	0	-100,00	72 434	0	-100,00
Nicaragua	59 350	0	-100,00	226 964	0	-100,00
Panama	460 491	71 421	-84,49	1 097 547	234 659	-78,62
Suriname	51 465	25 155	-51,12	178 983	77 349	-56,78
Chile	455 604	271 265	-40,46	1 396 232	713 941	-48,87
Venezuela	30 046	0	-100,00	81 955	0	-100,00
Argentina	107 958	189 614	75,64	412 284	575 913	39,69
Brazil	2 533 070	2 056 429	-18,82	7 996 801	5 817 350	-27,25
Colombia	1 051 751	670 160	-36,28	4 270 344	2 070 325	-51,52
Bolivia	13 191	32 694	147,85	51 481	99 031	92,36
Uruguay	133 185	68 199	-48,79	466 605	216 898	-53,52
Paraguay	153 709	96 713	-37,08	565 168	289 352	-48,80
Ecuador	163 702	20 492	-87,48	561 751	56 806	-89,89
Peru	229 229	143 757	-37,29	672 451	437 688	-34,91
Trinidad And Tobago	37 041	28 171	-23,95	136 689	82 800	-39,42
Jamaica	19 048	10 589	-44,41	64 658	28 420	-56,05
Puerto Rico	1 118 461	718 146	-35,79	3 580 190	2 171 527	-39,35
Belize	28 638	0	-100,00	107 610	0	-100,00
Dominican Republic	135 204	144 252	6,69	441 448	420 353	-4,78
El Salvador	48 670	68 682	41,12	164 274	225 312	37,16

**TABEL 6. PERKEMBANGAN EKSPOR INDONESIA MENURUT KOMODITI DAN NEGARA TUJUAN
JANUARI-JULI 2015 DAN 2016**

KOMODITI / NEGARA TUJUAN	BERAT BERSIH (KG)		PERUB	NILAI FOB (US \$)		PERUB
	JAN-JUL 2015	JAN-JUL 2016	%	JAN-JUL 2015	JAN-JUL 2016	%
(1)	(2)	(3)	(4)	(5)	(6)	(7)
Costa Rica	30 738	50 513	64,33	98 331	164 447	67,24
Haiti	51 357	11 095	-78,40	173 436	34 796	-79,94
Barbados	18 309	4 260	-76,73	67 792	13 807	-79,63
Aruba	0	10 772	-	0	34 494	-
Bermuda	8 272	0	-100,00	25 904	0	-100,00
Cayman Islands	21 590	19 911	-7,78	70 223	51 452	-26,73
French Polynesia	0	19 759	-	0	51 535	-
Grenada	19 259	0	-100,00	65 418	0	-100,00
Martinique	65 214	0	-100,00	200 696	0	-100,00
Netherlands Antilles	9 141	0	-100,00	25 133	0	-100,00
Guadeloupe	0	4 007	-	0	12 218	-
U.S. Virgin Islands	0	9 423	-	0	25 939	-
United Kingdom	5 802 815	6 335 296	9,18	19 734 237	18 364 073	-6,94
Netherlands	4 189 806	3 472 633	-17,12	17 275 642	13 438 933	-22,21
France	1 263 175	1 724 866	36,55	4 787 410	5 751 091	20,13
Germany, Fed. Rep. Of	7 338 905	7 924 832	7,98	45 291 259	47 580 280	5,05
Austria	5 976	0	-100,00	19 895	0	-100,00
Belgium	5 807 905	3 318 716	-42,86	18 300 129	9 646 193	-47,29
Denmark	130 240	120 306	-7,63	429 293	394 672	-8,06
Norway	175 343	207 391	18,28	602 423	699 273	16,08
Sweden	1 034 237	607 929	-41,22	3 273 053	1 757 623	-46,30
Finland	434 150	347 068	-20,06	1 308 349	1 044 684	-20,15
Ireland	82 218	214 799	161,26	247 047	575 437	132,93
Italy	2 099 912	1 847 930	-12,00	7 039 457	6 214 978	-11,71
Spain	856 579	957 993	11,84	2 820 672	3 231 788	14,58
Portugal	270 853	231 583	-14,50	854 115	679 498	-20,44
Iceland	11 473	41 946	265,61	38 969	118 599	204,34
Greece	76 184	170 651	124,00	256 557	435 423	69,72
Hungary	6	620 175	10 336	150,12	1 979 040	1 025 309,20
Poland	1 722 181	1 404 063	-18,47	5 123 267	3 930 534	-23,28
Romania	86 767	204 212	135,36	264 118	601 546	127,76
Bulgaria	113 286	127 945	12,94	389 594	402 450	3,30
Albania	32 903	63 497	92,98	111 660	210 247	88,29
Armenia	2 800	3 669	31,03	8 917	9 895	10,97
Azerbaijan	44 862	7 743	-82,74	170 337	22 117	-87,02
Belarus	0	24 330	-	0	87 249	-
Moldova, Republic Of	11 303	26 993	138,81	38 227	75 436	97,34
Ukraine	22 004	202 634	820,90	65 273	528 744	710,05
Latvia	494 358	389 182	-21,28	1 473 277	1 052 951	-28,53
Estonia	141 506	185 367	31,00	451 710	506 703	12,17
Georgia	105 411	54 776	-48,04	301 899	142 189	-52,90
Croatia	12 412	59 750	381,39	36 249	160 667	343,23
Malta	14 509	19 767	36,24	54 724	53 804	-1,68
Slovakia	0	35 072	-	0	108 309	-
Slovenia	434 376	68 656	-84,19	1 303 088	193 264	-85,17
Czech Republic	7 225	93 865	1 199,17	23 110	313 121	1 254,91
Russia Federation	119 786	1 523 223	1 171,62	367 803	3 733 264	915,02
Montenegro	71 826	96 067	33,75	213 238	279 700	31,17
BARANG PLASTIK LEMBARAN	139 206 451	152 487 149	9,54	398 203 363	379 780 842	-4,63
Japan	27 545 576	31 628 308	14,82	77 344 201	81 416 310	5,26
Hong Kong	2 041 063	2 130 439	4,38	3 942 682	3 841 016	-2,58
Korea, Republic Of	9 283 489	8 501 261	-8,43	23 297 781	19 699 349	-15,45
Taiwan	2 268 834	2 298 217	1,30	7 786 936	7 187 399	-7,70
China	3 214 385	4 052 427	26,07	8 947 734	12 512 549	39,84
Mongolia	0	198	-	0	8 390	-
Macau	288	0	-100,00	5 600	0	-100,00
Papua New Guinea	143 326	242 765	69,38	643 535	683 655	6,23
Thailand	10 593 920	11 445 737	8,04	35 527 151	29 273 794	-17,60
Singapore	3 433 897	2 340 373	-31,84	9 860 078	7 233 034	-26,64
Philippines	9 166 651	10 595 812	15,59	27 815 729	27 762 492	-0,19
Malaysia	9 259 383	7 345 394	-20,67	25 466 155	19 405 215	-23,80
Myanmar	365 054	830 699	127,56	797 348	1 446 360	81,40
Cambodia	94 971	109 638	15,44	211 681	335 379	58,44
Brunei Darussalam	23 016	18 512	-19,57	91 842	33 047	-64,02
Lao People'S Dem. Rep.	16	402	2 412,50	176	3 968	2 154,27
Nepal	21 893	21 496	-1,81	62 085	57 645	-7,15
Viet Nam	5 358 347	3 853 070	-28,09	17 579 523	10 208 075	-41,93
Maldives	2 607	1 439	-44,80	17 942	4 257	-76,28
India	2 919 014	4 754 703	62,89	8 280 348	10 047 745	21,34
Pakistan	685 687	728 125	6,19	2 693 492	2 625 947	-2,51
Bangladesh	3 847 522	2 428 586	-36,88	7 932 901	4 525 816	-42,95
Sri Lanka	2 004 563	2 067 242	3,13	4 367 043	3 823 528	-12,45
Iran (Islamic Republic Of)	10 737	90 612	743,92	531 850	210 975	-60,33
Saudi Arabia	2 251 070	2 529 682	12,38	9 247 112	8 365 118	-9,54
Israel	159 858	265 374	66,01	577 763	688 492	19,17
Kuwait	18 422	14 475	-21,42	50 906	37 466	-26,40
Lebanon	94 679	169 252	78,76	278 387	418 428	50,30
Oman	40 889	0	-100,00	119 006	0	-100,00
Syria Arab Republic	190 874	352 280	84,56	415 577	851 848	104,98
Turkey	2 262 838	3 273 960	44,68	5 711 157	7 524 827	31,76
United Arab Emirates	1 705 175	1 434 861	-15,85	5 050 853	4 068 352	-19,45
Qatar	57 566	155 133	169,49	195 718	393 300	100,95
Bahrain	0	32 668	-	0	81 999	-
Egypt	771 321	733 423	-4,91	2 975 833	2 250 368	-24,38
Libyan Arab Jamahiriya	5 494	49	-99,11	31 995	222	-99,31
Morocco	51 155	69 110	35,10	310 733	323 785	4,20
Tunisia	17 465	141 824	712,04	58 163	428 019	635,90

TABEL 6. PERKEMBANGAN EKSPOR INDONESIA MENURUT KOMODITI DAN NEGARA TUJUAN
JANUARI-JULI 2015 DAN 2016

KOMODITI / NEGARA TUJUAN	BERAT BERSIH (KG)		PERUB	NILAI FOB (US \$)		PERUB
	JAN-JUL 2015	JAN-JUL 2016	%	JAN-JUL 2015	JAN-JUL 2016	%
(1)	(2)	(3)	(4)	(5)	(6)	(7)
Algeria	107 287	168 095	56,68	276 363	434 966	57,39
Sudan	55 521	161 858	191,53	182 322	480 094	163,32
Ethiopia	67 870	162 778	139,84	222 444	369 380	66,06
Tanzania, United Rep. Of	216 998	169 599	-21,84	834 349	616 128	-26,15
Somalia	300	0	-100,00	6 600	0	-100,00
Kenya	289 814	548 962	89,42	957 863	1 774 040	85,21
Mozambique	39 038	24 750	-36,60	126 062	79 679	-36,79
Togo	29	21	-26,62	97	90	-7,26
Ghana	43 905	84 953	93,49	124 429	198 721	59,71
Liberia	622	291	-53,18	2 692	1 321	-50,94
Angola	49 719	28 598	-42,48	158 276	88 659	-43,98
Congo	0	190	-	0	812	-
Cameroon	56 508	112 289	98,71	227 506	254 254	11,76
Nigeria	985 358	968 414	-1,72	3 122 590	2 521 491	-19,25
Gabon	25 210	18 800	-25,43	66 430	46 200	-30,45
Cote D'Ivoire	261 949	375 457	43,33	1 443 930	1 920 518	33,01
Senegal	2 395	6 877	187,14	1 568	5 200	231,63
Mali	70	140	100,00	302	565	87,13
Benin	2 139	970	-54,67	8 362	4 147	-50,40
Uganda	6 566	10 097	53,78	24 668	27 676	12,19
Central African Republic	15	0	-100,00	70	0	-100,00
Djibouti	55 746	0	-100,00	143 826	0	-100,00
South Africa	1 049 915	1 185 072	12,87	3 407 669	3 181 696	-6,63
Zimbabwe	75 607	55 887	-26,08	255 505	159 399	-37,61
Comoros	0	513	-	0	4 110	-
Burundi	0	22 156	-	0	60 301	-
Mauritius	4 564	18 784	311,56	15 999	82 532	415,86
Democratic Rep. Of The Congo	11 338	11 770	3,81	34 836	34 663	-0,50
Australia	8 546 458	8 391 027	-1,82	25 767 158	21 423 048	-16,86
New Zealand	1 021 413	1 307 672	28,03	2 774 116	3 324 870	19,85
New Caledonia	7	5 364	76 535,00	167	9 326	5 484,43
Vanuatu	140	0	-100,00	76	0	-100,00
Fiji	71 424	69 040	-3,34	138 080	115 133	-16,62
Kiribati	470	1 050	123,40	3 563	6 380	79,06
Solomon Islands	0	272	-	0	2 250	-
East Timor	31 156	43 143	38,47	33 114	45 706	38,02
United States	14 555 270	15 038 434	3,32	36 486 761	34 311 366	-5,96
Canada	362 351	404 643	11,67	1 107 741	1 099 911	-0,71
Mexico	801 478	864 315	7,84	2 814 950	2 715 947	-3,52
Guatemala	158 458	192 847	21,70	486 408	551 744	13,43
Honduras	20 261	25 755	27,12	46 501	62 804	35,06
Chile	165 799	174 422	5,20	665 614	556 774	-16,35
Venezuela	1 149	0	-100,00	16 318	0	-100,00
Argentina	211 526	120 445	-43,06	539 345	282 616	-47,60
Brazil	1 135 843	770 233	-32,19	3 814 568	1 739 626	-54,40
Colombia	20 362	22 350	9,76	61 936	65 220	5,30
Bolivia	13 115	5 116	-60,99	55 105	20 976	-61,94
Uruguay	191	282	47,48	2 074	4 066	96,05
Paraguay	181 340	163 002	-10,11	513 390	445 527	-13,22
Ecuador	13 173	0	-100,00	29 645	0	-100,00
Peru	1 737	2 592	49,22	15 583	23 237	49,12
Jamaica	1 482	0	-100,00	8 054	0	-100,00
Puerto Rico	10 629	0	-100,00	19 704	0	-100,00
Dominican Republic	1 737	9 047	420,81	18 973	14 612	-22,98
El Salvador	5 931	0	-100,00	17 408	0	-100,00
Costa Rica	4 788	9 364	95,56	38 798	18 682	-51,85
Antigua And Barbuda	30	0	-100,00	1 318	0	-100,00
Virgin Islands (British)	0	5 313	-	0	8 622	-
United Kingdom	3 346 173	3 969 282	18,62	8 270 166	8 135 029	-1,63
Netherlands	729 563	977 538	33,99	2 297 770	2 365 734	2,96
France	48 051	37 790	-21,35	161 809	108 106	-33,19
Germany, Fed. Rep. Of	580 145	1 151 288	98,45	1 946 508	3 550 201	82,39
Austria	285	63 835	22 298,30	1 034	117 851	11 302,58
Belgium	420 254	916 150	118,00	1 507 878	2 099 306	39,22
Switzerland	14 575	17 679	21,30	55 995	101 693	81,61
Denmark	68 003	399 900	488,06	186 199	679 145	264,74
Norway	188 409	240 563	27,68	419 778	450 925	7,42
Sweden	154 392	276 691	79,21	405 733	634 853	56,47
Finland	60 601	105 340	73,83	199 388	289 942	45,42
Ireland	317 782	361 378	13,72	668 571	674 986	0,96
Italy	739 101	1 758 723	137,95	2 157 195	4 211 624	95,24
Spain	633 373	2 149 194	239,33	1 392 830	3 405 710	144,52
Portugal	180 699	314 500	74,05	517 937	761 621	47,05
Greece	15 220	30 036	97,35	42 941	122 066	184,26
Hungary	1 303	10	-99,23	7 226	3 955	-45,27
Poland	471 518	2 790 585	491,83	902 478	3 877 678	329,67
Romania	706	10 611	1 402,97	8 836	28 503	222,57
Bulgaria	0	49 900	-	0	142 826	-
Armenia	53 581	48 438	-9,60	176 415	129 126	-26,81
Ukraine	1 023	14 675	1 334,55	11 741	45 936	291,24
Lithuania	0	46 027	-	0	66 144	-
Georgia	8 750	69 490	694,17	19 075	120 912	533,88
Croatia	10 000	10 834	8,34	23 565	28 406	20,55
Malta	33 860	41 498	22,56	70 013	80 328	14,73
Slovenia	221	17 536	7 835,00	2 410	33 539	1 291,65
Czech Republic	1 060	155	-85,40	2 699	422	-84,38
Russia Federation	470 557	134 994	-71,31	1 398 933	344 347	-75,39
Serbia	0	61 909	-	0	196 680	-

**TABEL 6. PERKEMBANGAN EKSPOR INDONESIA MENURUT KOMODITI DAN NEGARA TUJUAN
JANUARI-JULI 2015 DAN 2016**

KOMODITI / NEGARA TUJUAN	BERAT BERSIH (KG)		PERUB	NILAI FOB (US \$)		PERUB
	JAN-JUL 2015	JAN-JUL 2016	%	JAN-JUL 2015	JAN-JUL 2016	%
(1)	(2)	(3)	(4)	(5)	(6)	(7)
BARANG DARI PLASTIK UNTUK PENGEMASAN	81 613 586	79 537 860	-2,54	211 943 869	196 824 895	-7,13
Japan	45 434 098	44 198 302	-2,72	79 536 767	73 965 303	-7,00
Hong Kong	172 954	134 957	-21,97	1 458 926	1 212 516	-16,89
Korea, Republic Of	1 440 627	573 849	-60,17	3 634 564	2 613 979	-28,08
Taiwan	2 932 877	1 970 614	-32,81	7 414 098	4 374 301	-41,00
China	2 324 542	950 294	-59,12	5 300 368	2 398 198	-54,75
Papua New Guinea	147 560	129 239	-12,42	410 425	397 088	-3,25
Thailand	879 867	847 499	-3,68	3 207 464	2 662 092	-17,00
Singapore	8 847 994	8 780 597	-0,76	32 493 278	22 397 574	-31,07
Philippines	499 661	1 212 096	142,58	3 178 344	4 613 388	45,15
Malaysia	1 134 653	1 582 387	39,46	4 932 863	4 436 190	-10,07
Myanmar	136 654	85 152	-37,69	242 067	170 555	-29,54
Cambodia	6 070	105	-98,27	649	355	-45,37
Brunei Darussalam	20 012	29 214	45,98	255 006	158 160	-37,98
Nepal	0	10	-	0	10	-
Viet Nam	387 528	810 889	109,25	1 571 775	3 668 779	133,42
Maldives	29 937	94 182	214,60	57 418	193 295	236,65
India	78 646	202 801	157,87	572 755	685 692	19,72
Pakistan	4 762	2 855	-40,05	27 618	15 600	-43,52
Bangladesh	27 195	7 260	-73,30	166 989	44 550	-73,32
Sri Lanka	209 898	197 097	-6,10	2 145 247	2 270 809	5,85
Iraq	0	20	-	0	96	-
Iran (Islamic Republic Of)	27	0	-100,00	350	0	-100,00
Saudi Arabia	40 340	55 869	38,50	195 939	267 838	36,69
Israel	32	47	46,25	378	567	50,00
Kuwait	315	500	58,66	2 942	3 189	8,38
Jordan	15 705	0	-100,00	29 120	0	-100,00
Lebanon	0	64	-	0	734	-
Yemen	1 650	880	-46,67	825	880	6,67
Oman	757	30 135	3 880,78	12 110	63 178	421,70
Turkey	7 961	7 035	-11,63	97 202	80 603	-17,08
United Arab Emirates	2 390 879	1 581 168	-33,87	5 357 505	5 032 657	-6,06
Qatar	24 310	25 142	3,42	140 253	124 811	-11,01
Bahrain	5 363	2 888	-46,15	18 421	6 866	-62,73
Egypt	52 027	37 167	-28,56	271 909	294 684	8,38
Libyan Arab Jamahiriya	0	10	-	0	5	-
Morocco	26	1 875	7 111,92	1 200	15 200	1 166,67
Sudan	40	16 258	40 544,25	132	43 248	32 663,64
Ethiopia	2	0	-100,00	43	0	-100,00
Tanzania, United Rep. Of	0	3	-	0	18	-
Madagascar	4 000	0	-100,00	12 400	0	-100,00
Somalia	551 161	1 137 099	106,31	1 183 321	1 922 707	62,48
Kenya	31	372	1 100,00	33	4 743	14 273,27
Reunion	78 783	30 455	-61,34	137 997	59 759	-56,70
Mozambique	452	1 265	179,87	21	4 851	22 515,38
Togo	4 292	57 861	1 248,10	7 245	106 257	1 366,60
Ghana	369 304	708 514	91,85	1 065 497	2 013 401	88,96
Liberia	16 580	48 420	192,04	60 837	114 342	87,95
Guinea	19 455	19 455	0,00	1 938	1 938	-0,03
Angola	8	7 646	95 475,00	1 036	58 589	5 555,28
Congo	0	16 711	-	0	57 633	-
Cameroon	5 082	8 067	58,73	49 836	46 900	-5,89
Nigeria	500 714	112 469	-77,54	1 969 031	441 439	-77,58
Gabon	387 997	242 820	-37,42	881 911	492 009	-44,21
Cote D'Ivoire	40 687	740	-98,18	145 543	467	-99,68
Senegal	442 004	24 518	-94,45	945 685	122 531	-87,04
Mali	192 811	350 562	81,82	342 239	672 753	96,57
Benin	0	68 677	-	0	130 147	-
Gambia	0	195	-	0	1 367	-
Uganda	176	214	21,59	117	468	300,00
Central African Republic	1 238	0	-100,00	4 427	0	-100,00
Djibouti	0	54 724	-	0	88 718	-
South Africa	52 717	287 509	445,38	285 573	1 136 657	298,03
Mauritius	42 711	74 427	74,26	176 498	292 016	65,45
Democratic Rep. Of The Congo	139 704	21 888	-84,33	290 852	80 438	-72,34
Australia	1 703 335	1 078 562	-36,68	5 515 774	3 918 402	-28,96
New Zealand	96 705	84 206	-12,93	267 121	194 314	-27,26
New Caledonia	608	868	42,84	3 629	6 541	80,24
Cook Islands	0	42	-	0	517	-
Fiji	2 575	1 277	-50,43	6 669	8 986	34,74
Kiribati	0	930	-	0	5 080	-
Solomon Islands	7 746	4 158	-46,32	16 205	9 576	-40,91
Christmas Islands	0	10	-	0	5	-
East Timor	1 099 529	833 314	-24,21	1 073 481	874 786	-18,51
United States	1 497 822	1 891 922	26,31	10 470 517	13 236 169	26,41
Canada	73 397	70 604	-3,81	984 852	878 437	-10,81
Mexico	165 895	156 628	-5,59	2 713 115	2 555 407	-5,81
Panama	4 187	3 535	-15,58	55 766	39 097	-29,89
Suriname	1	25 920	2 591 900,00	7	37 010	528 614,29
Chile	2 011	6 847	240,47	22 823	88 522	287,86
Venezuela	2 496	0	-100,00	40 333	0	-100,00
Argentina	3 845	11 727	204,99	63 508	144 291	127,20
Brazil	309 853	1 364 787	340,46	4 753 941	10 170 229	113,93
Colombia	18 734	28 718	53,29	262 483	379 609	44,62
Uruguay	189 849	170 482	-10,20	314 134	247 920	-21,08
Ecuador	5 364	0	-100,00	8 136	0	-100,00

**TABEL 6. PERKEMBANGAN EKSPOR INDONESIA MENURUT KOMODITI DAN NEGARA TUJUAN
JANUARI-JULI 2015 DAN 2016**

KOMODITI / NEGARA TUJUAN	BERAT BERSIH (KG)		PERUB	NILAI FOB (US \$)		PERUB
	JAN-JUL 2015	JAN-JUL 2016	%	JAN-JUL 2015	JAN-JUL 2016	%
(1)	(2)	(3)	(4)	(5)	(6)	(7)
Peru	3 103	5 833	87,97	37 602	73 753	96,14
Puerto Rico	0	12 312	-	0	20 069	-
Costa Rica	0	2 524	-	0	27 871	-
French Polynesia	30	305	916,67	19	1 991	10 380,70
Martinique	37	0	-100,00	74	0	-100,00
Netherlands Antilles	0	800	-	0	764	-
United Kingdom	2 949 025	3 612 338	22,49	5 151 637	5 874 067	14,02
Netherlands	369 421	336 909	-8,80	1 334 302	1 315 875	-1,38
France	685 047	884 635	29,13	6 411 121	6 202 917	-3,25
Germany, Fed. Rep. Of	1 193 226	903 618	-24,27	2 575 341	1 933 996	-24,90
Austria	42	2	-95,24	2 383	1	-99,95
Belgium	306 611	165 256	-46,10	1 105 652	611 476	-44,70
Switzerland	21 514	8 906	-58,60	402 307	135 271	-66,38
Monaco	26	0	-100,00	70	0	-100,00
Denmark	104 262	112 220	7,63	489 126	790 064	61,53
Norway	8 666	369	-95,74	18 395	1 002	-94,56
Sweden	8 235	33 601	308,03	63 112	78 348	24,14
Finland	3 287	109	-96,68	23 286	1 162	-95,01
Ireland	75 877	104 393	37,58	152 273	186 881	22,73
Italy	83 714	75 167	-10,21	1 543 922	400 691	-74,05
Spain	4 586	226 928	4 848,27	39 145	409 011	944,86
Portugal	0	1 866	-	0	10 836	-
Greece	75	878	1 070,67	252	1 100	336,59
Hungary	27 022	42 106	55,82	361 598	461 594	27,65
Poland	238 540	254 118	6,53	4 579 000	4 894 742	6,90
Romania	142 947	107 645	-24,70	320 647	207 071	-35,42
Bulgaria	14	0	-100,00	1 002	0	-100,00
Uzbekistan	18 120	0	-100,00	71 583	0	-100,00
Estonia	12 732	27 847	118,71	32 706	58 708	79,50
Czech Republic	0	15 223	-	0	57 997	-
Rep. Of Macedonia	517	0	-100,00	3 958	0	-100,00
Russia Federation	68 082	24 358	-64,22	353 872	209 601	-40,77
BARANG DARI KARET UNTUK KEPERLUAN						
INDUSTRI	35 656 428	23 272 104	-34,73	88 531 669	93 334 876	5,43
Japan	992 395	903 668	-8,94	11 042 994	7 936 650	-28,13
Hong Kong	134 059	103 708	-22,64	3 937 076	3 769 213	-4,26
Korea, Republic Of	170 322	151 582	-11,00	318 417	236 987	-25,57
Taiwan	219 990	231 433	5,20	209 994	213 444	1,64
China	21 212 300	10 787 728	-49,14	33 449 550	20 076 686	-39,98
Papua New Guinea	0	3 369	-	0	15 755	-
Thailand	214 115	368 670	72,18	1 921 975	2 155 924	12,17
Singapore	4 160 491	1 375 706	-66,93	9 298 342	5 393 429	-42,00
Philippines	22 260	37 600	68,91	389 233	571 091	46,72
Malaysia	267 706	140 902	-47,37	1 102 022	536 951	-51,28
Myanmar	13 699	19 083	39,30	30 221	67 613	123,73
Brunei Darussalam	0	70	-	0	438	-
Viet Nam	3 811 486	5 464 162	43,36	6 697 686	33 545 520	400,85
India	320 001	121 024	-62,18	1 242 649	1 181 330	-4,93
Pakistan	432 852	357 665	-17,37	793 380	643 885	-18,84
Bangladesh	28 000	45 257	61,63	101 020	152 048	50,51
Sri Lanka	45 956	90 090	96,03	180 949	275 390	52,19
Iraq	10	0	-100,00	69	0	-100,00
Iran (Islamic Republic Of)	156 826	67 164	-57,17	366 784	234 800	-35,98
Saudi Arabia	31 818	28 741	-9,67	186 247	185 240	-0,54
Jordan	73 739	0	-100,00	130 712	0	-100,00
Lebanon	25 112	25 346	0,93	44 166	44 690	1,19
Syria Arab Republic	48 665	0	-100,00	84 936	0	-100,00
Turkey	349 903	289 868	-17,16	1 604 776	1 276 905	-20,43
United Arab Emirates	445 829	293 139	-34,25	1 411 456	930 643	-34,07
Qatar	41 931	153 184	265,32	95 582	384 870	302,66
Egypt	24 531	132 572	440,43	126 791	293 400	131,40
Libyan Arab Jamahiriya	0	32	-	0	1 688	-
Morocco	0	23 464	-	0	37 622	-
Tunisia	0	2 150	-	0	23 471	-
Algeria	100 480	24 334	-75,78	176 305	41 119	-76,68
Ethiopia	25 701	26 418	2,79	131 699	147 326	11,87
Tanzania, United Rep. Of	5 231	0	-100,00	21 808	0	-100,00
Cameroon	0	125	-	0	179	-
Nigeria	2 424	0	-100,00	7 200	0	-100,00
South Africa	171 322	174 025	1,58	321 079	313 912	-2,23
Australia	96 091	59 345	-38,24	224 634	129 391	-42,40
New Zealand	0	28	-	0	309	-
New Caledonia	2	0	-100,00	19	0	-100,00
Fiji	16	0	-100,00	72	0	-100,00
Solomon Islands	500	2 158	331,60	460	4 309	835,90
East Timor	29 283	10 161	-65,30	25 747	13 959	-45,78
United States	754 269	680 467	-9,78	7 944 937	7 733 705	-2,66
Canada	25 110	34 204	36,22	130 190	166 691	28,04
Mexico	483 604	387 177	-19,94	1 190 683	794 093	-33,31
Guatemala	21 576	0	-100,00	37 123	0	-100,00
Chile	111 246	1 875	-98,31	262 614	16 316	-93,79
Argentina	12 944	24 872	92,15	25 547	43 245	69,27
Brazil	4 792	108	-97,75	34 090	1 666	-95,11
Colombia	48 464	67 763	39,82	85 764	103 976	21,23
Bolivia	34 048	74 891	119,96	115 649	125 046	8,13
Peru	63 155	79 813	26,38	400 298	577 866	44,36
Jamaica	0	25 496	-	0	42 758	-

**TABEL 6. PERKEMBANGAN EKSPOR INDONESIA MENURUT KOMODITI DAN NEGARA TUJUAN
JANUARI-JULI 2015 DAN 2016**

KOMODITI / NEGARA TUJUAN	BERAT BERSIH (KG)		PERUB	NILAI FOB (US \$)		PERUB
	JAN-JUL 2015	JAN-JUL 2016	%	JAN-JUL 2015	JAN-JUL 2016	%
(1)	(2)	(3)	(4)	(5)	(6)	(7)
Dominican Republic	23 766	23 935	0,71	47 888	31 414	-34,40
United Kingdom	0	1 067	-	0	2 830	-
Netherlands	11 843	101 038	753,14	135 387	1 058 224	681,63
France	4 235	0	-100,00	108 816	0	-100,00
Germany, Fed. Rep. Of	89 617	69 638	-22,29	1 089 344	835 653	-23,29
Belgium	218	90	-58,73	3 235	1 751	-45,89
Italy	212 728	118 386	-44,35	614 233	441 074	-28,19
Spain	21 409	16 583	-22,54	184 324	149 898	-18,68
Poland	21 532	14 738	-31,55	235 734	158 390	-32,81
Romania	13	0	-100,00	319	0	-100,00
Kazakhstan	0	771	-	0	13 401	-
Russia Federation	36 813	35 223	-4,32	209 443	200 694	-4,18
BARANG PLASTIK LAINNYA	13 078 879	13 091 678	0,10	67 997 672	71 649 077	5,37
Japan	3 792 171	4 082 401	7,65	23 646 653	26 169 919	10,67
Hong Kong	334 965	121 011	-63,87	597 555	781 428	30,77
Korea, Republic Of	21 846	47 706	118,37	557 502	1 156 166	107,38
Taiwan	105 503	11 490	-89,11	134 834	70 097	-48,01
China	103 618	71 705	-30,80	877 258	899 903	2,58
Macau	0	1 339	-	0	28 611	-
Papua New Guinea	23 479	3 554	-84,86	31 237	16 116	-48,41
Thailand	786 522	291 746	-62,91	3 622 231	2 307 385	-36,30
Singapore	1 400 927	1 395 291	-0,40	9 007 812	8 327 622	-7,55
Philippines	452 382	1 179 167	160,66	909 499	3 554 155	290,78
Malaysia	273 570	470 579	72,01	2 269 708	2 001 131	-11,83
Myanmar	1 278	5 316	315,96	21 863	31 632	44,68
Cambodia	15 684	3 197	-79,61	69 444	74 260	6,94
Brunei Darussalam	7 306	10 531	44,15	5 219	10 346	98,26
Nepal	0	753	-	0	6 682	-
Viet Nam	220 895	342 013	54,83	1 695 126	3 114 482	83,73
Maldives	46 254	13 255	-71,34	91 839	62 490	-31,96
India	201 310	138 325	-31,29	873 006	820 218	-6,05
Pakistan	1 144	3 780	230,41	13 362	48 735	264,74
Bangladesh	2 357	4 120	74,78	18 745	10 026	-46,52
Sri Lanka	7 611	17 738	133,06	16 241	27 532	69,52
Iran (Islamic Republic Of)	6 499	18 741	188,37	38 516	27 068	-29,72
Saudi Arabia	161 679	39 037	-75,85	477 432	104 325	-78,15
Israel	427	1 678	292,97	542	14 965	2 661,14
Kuwait	10 801	9 719	-10,02	16 185	14 532	-10,22
Jordan	138	0	-100,00	1 078	0	-100,00
Lebanon	10 242	26 366	157,43	46 472	92 352	98,73
Oman	36	266	638,61	491	2 403	389,49
Turkey	23 683	27 246	15,05	356 560	254 396	-28,65
United Arab Emirates	29 387	12 526	-57,37	87 730	62 583	-28,66
Qatar	330	41	-87,58	1 635	540	-67,00
Bahrain	135	552	308,56	699	3 843	450,02
Cyprus	447	229	-48,77	5 947	6 966	17,13
Egypt	53 077	2 103	-96,04	139 107	5 246	-96,23
Libyan Arab Jamahiriya	415	0	-100,00	1 243	0	-100,00
Morocco	81 562	12 362	-84,84	282 743	41 809	-85,21
Tunisia	9 265	281	-96,97	18 158	822	-95,47
Algeria	0	1 258	-	0	17 669	-
Sudan	708	0	-100,00	1 219	0	-100,00
Namibia	0	1 700	-	0	1 758	-
Tanzania, United Rep. Of	51 585	39 668	-23,10	149 555	121 611	-18,69
Madagascar	233	7 295	3 030,75	973	27 418	2 717,87
Somalia	0	108 404	-	0	175 616	-
Kenya	5 641	289	-94,88	1 078	1 982	83,92
Reunion	61 500	37 955	-38,28	218 745	101 230	-53,72
Mozambique	740	384	-48,11	6 841	4 612	-32,59
Togo	3 468	12 960	273,70	10 294	39 796	286,60
Guinea	3 640	0	-100,00	11 160	0	-100,00
Angola	1 478	65	-95,60	6 606	923	-86,02
Congo	29	15	-48,28	26	32	23,36
Cameroon	1 466	14 793	909,04	5 818	31 473	440,96
Nigeria	1 875	0	-100,00	3 225	0	-100,00
Gabon	368	50	-86,41	1 691	407	-75,91
Cote D'Ivoire	3 440	2 080	-39,53	2 236	6 891	208,19
Senegal	3 792	1 040	-72,57	9 777	1 830	-81,28
Benin	2 402	9 232	284,35	7 629	28 984	279,91
Seychelles	3 960	12 378	212,56	12 525	92 932	641,97
Uganda	0	68	-	0	240	-
Djibouti	3 643	351	-90,37	12 891	1 293	-89,97
South Africa	61 252	49 508	-19,17	390 470	586 156	50,12
Zimbabwe	0	224	-	0	2 660	-
Malawi	0	8	-	0	167	-
Mauritius	9 754	8 485	-13,01	45 946	99 698	116,99
Mayotte	1 193	224	-81,22	2 436	530	-78,23
Democratic Rep. Of The Congo	16	0	-100,00	75	0	-100,00
Australia	449 456	497 534	10,70	1 700 437	2 070 583	21,77
New Zealand	41 208	23 935	-41,92	125 921	113 033	-10,23
Guam	1 240	166	-86,61	5 190	666	-87,16
Palau	1 289	226	-82,44	5 148	21 631	320,19
New Caledonia	20 414	26 557	30,09	72 640	88 806	22,25
Northern Mariana Islands	320	50	-84,38	16	150	837,50
Vanuatu	174	267	53,45	1 022	1 998	95,53
Wallis And Futuna Islands	193	205	6,22	972	1 682	73,06
Cook Islands	1 088	297	-72,70	5 196	3 996	-23,09

**TABEL 6. PERKEMBANGAN EKSPOR INDONESIA MENURUT KOMODITI DAN NEGARA TUJUAN
JANUARI-JULI 2015 DAN 2016**

KOMODITI / NEGARA TUJUAN	BERAT BERSIH (KG)		PERUB	NILAI FOB (US \$)		PERUB
	JAN-JUL 2015	JAN-JUL 2016	%	JAN-JUL 2015	JAN-JUL 2016	%
(1)	(2)	(3)	(4)	(5)	(6)	(7)
Fiji	10 717	10 239	-4,46	35 118	57 194	62,86
Samoa	46	0	-100,00	1 108	0	-100,00
Solomon Islands	0	8 800	-	0	16 081	-
Tonga	0	1 471	-	0	2 000	-
East Timor	381 125	314 356	-17,52	196 164	388 887	98,25
United States	496 463	348 558	-29,79	5 387 995	4 675 429	-13,23
Canada	27 049	17 634	-34,81	191 409	163 390	-14,64
Mexico	100 470	135 013	34,38	257 816	390 903	51,62
Guatemala	3	0	-100,00	3	0	-100,00
Suriname	2 008	238	-88,17	15 398	8 769	-43,05
Suriname	3 307	208	-93,71	10 325	933	-90,96
Chile	12 520	10 632	-15,08	39 217	44 614	13,76
Venezuela	415	4	-99,04	10 590	490	-95,37
Argentina	40 913	103 390	152,71	183 095	426 985	133,20
Brazil	44 648	29 829	-33,19	322 253	157 484	-51,13
Colombia	2 750	8 994	227,04	19 228	78 977	310,74
Uruguay	4 681	12 852	174,55	143 310	103 916	-27,49
Paraguay	6 339	36 347	473,38	194 003	438 710	126,14
Ecuador	1 611	0	-100,00	4 820	0	-100,00
Peru	5 734	3 235	-43,58	25 647	5 559	-78,33
Bahamas	2 950	875	-70,34	10 391	1 315	-87,35
Jamaica	650	761	17,08	571	6 764	1 084,56
Puerto Rico	515	903	75,34	5 694	1 911	-66,45
Belize	0	700	-	0	4 228	-
Dominican Republic	2 760	2 351	-14,82	7 310	38 139	421,77
Costa Rica	3 627	11 570	219,00	14 143	25 256	78,58
Barbados	0	2	-	0	15	-
Antigua And Barbuda	207	5	-97,58	1 362	258	-81,04
Anguilla	100	0	-100,00	2 574	0	-100,00
Aruba	0	2 470	-	0	4 824	-
Bermuda	392	226	-42,35	4 186	980	-76,59
Cape Verde	60	0	-100,00	60	0	-100,00
Cayman Islands	960	1 575	64,06	9 188	4 648	-49,41
French Guiana	500	15	-97,00	2 183	47	-97,85
French Polynesia	3 416	2 063	-39,60	12 717	13 534	6,42
Martinique	5 525	16 085	191,13	14 443	31 266	116,48
Netherlands Antilles	203	215	5,91	2 491	1 465	-41,20
Saint Lucia	35	1 030	2 842,86	215	4 400	1 946,63
Turks And Caicos Islands	90	0	-100,00	290	0	-100,00
Guadeloupe	6 868	6 347	-7,59	10 842	16 077	48,29
Virgin Islands (British)	1 227	0	-100,00	3 501	0	-100,00
U.S. Virgin Islands	1	0	-100,00	10	0	-100,00
United Kingdom	82 106	172 600	110,22	742 352	1 393 995	87,78
Netherlands	1 119 012	1 146 863	2,49	2 987 330	2 780 355	-6,93
France	721 020	418 333	-41,98	2 085 407	1 223 671	-41,32
Germany, Fed. Rep. Of	278 571	275 875	-0,97	2 117 144	1 642 003	-22,44
Austria	1 285	537	-58,17	22 155	3 707	-83,27
Belgium	246 881	248 444	0,63	769 350	588 031	-23,57
Switzerland	4 773	16 308	241,67	16 152	41 799	158,79
Denmark	90 889	47 758	-47,46	331 926	204 579	-38,37
Norway	38 461	1 502	-96,10	116 481	23 727	-79,63
Sweden	3 710	5 232	41,03	47 830	84 796	77,28
Finland	730	1 311	79,59	4 045	6 964	72,17
Ireland	377	384	1,82	5 073	982	-80,64
Italy	106 807	96 135	-9,99	514 669	472 593	-8,18
Spain	141 434	178 133	25,95	682 567	818 756	19,95
Portugal	71 766	77 736	8,32	282 397	292 371	3,53
Iceland	40	0	-100,00	419	0	-100,00
Greece	24 499	17 950	-26,73	103 354	74 067	-28,34
Hungary	1 452	373	-74,31	6 366	1 475	-76,82
Poland	4 493	35 380	687,44	6 292	87 086	1 284,07
Romania	121	436	260,06	918	4 229	360,66
Bulgaria	2 520	1 682	-33,24	6 552	3 146	-51,98
Albania	27	3	-88,89	130	1 086	734,31
Azerbaijan	691	0	-100,00	1 840	0	-100,00
Uzbekistan	0	240	-	0	4 400	-
Lithuania	8 058	16 919	109,97	30 148	59 227	96,45
Latvia	0	14	-	0	380	-
Estonia	180	300	66,67	319	2 225	598,10
Croatia	7 435	3 366	-54,73	35 632	9 204	-74,17
Malta	557	426	-23,52	2 453	7 518	206,50
Slovakia	122	377	209,02	3 379	3 713	9,89
Slovenia	1 085	1 254	15,58	2 806	7 071	151,99
Czech Republic	17 061	10 987	-35,60	1 144 835	866 446	-24,32
Russia Federation	6 886	1 629	-76,35	32 501	22 799	-29,85
Serbia	425	320	-24,71	2 400	1 414	-41,08
Montenegro	10	49	390,00	1 352	571	-57,74
PIPA PLASTIK DAN PERLENGKAPANNYA	7 836 873	7 399 481	-5,58	29 636 038	31 106 729	4,96
Japan	1 993 447	1 946 732	-2,34	8 363 985	8 637 296	3,27
Hong Kong	20 662	5 433	-73,71	20 719	14 882	-28,17
Korea, Republic Of	618 021	812 750	31,51	2 645 712	2 863 975	8,25
Taiwan	0	2 821	-	0	6 148	-
China	312 560	22 841	-92,69	251 849	162 997	-35,28
Papua New Guinea	34 808	415	-98,81	93 168	5 852	-93,72
Thailand	415 914	83 322	-79,97	1 814 402	983 457	-45,80
Singapore	437 755	632 694	44,53	1 802 744	1 842 018	2,18

**TABEL 6. PERKEMBANGAN EKSPOR INDONESIA MENURUT KOMODITI DAN NEGARA TUJUAN
JANUARI-JULI 2015 DAN 2016**

KOMODITI / NEGARA TUJUAN	BERAT BERSIH (KG)		PERUB	NILAI FOB (US \$)		PERUB
	JAN-JUL 2015	JAN-JUL 2016	%	JAN-JUL 2015	JAN-JUL 2016	%
(1)	(2)	(3)	(4)	(5)	(6)	(7)
Philippines	30 190	23 633	-21,72	104 395	102 132	-2,17
Malaysia	156 241	377 844	141,83	622 906	2 156 432	246,19
Myanmar	10 080	11 797	17,03	157 363	150 334	-4,47
Brunei Darussalam	0	6 164	-	0	18 704	-
Viet Nam	251 247	83 694	-66,69	792 188	1 172 941	48,06
Maldives	2 831	601	-78,77	9 956	9 011	-9,50
India	69 272	63 993	-7,62	214 241	186 057	-13,16
Bangladesh	445	677	52,05	2 352	3 281	39,51
Iraq	7 764	9 405	21,14	179 005	26 847	-85,00
Saudi Arabia	214 744	189 795	-11,62	855 616	773 094	-9,64
Kuwait	210 940	121 778	-42,27	726 682	407 042	-43,99
Jordan	6 872	0	-100,00	35 334	0	-100,00
Lebanon	0	51	-	0	790	-
Yemen	0	3 618	-	0	13 782	-
Oman	9 847	16 426	66,82	32 136	61 587	91,64
United Arab Emirates	415 945	116 771	-71,93	1 235 985	356 071	-71,19
Qatar	47 590	22 577	-52,56	47 964	103 347	115,47
Egypt	0	10 165	-	0	35 105	-
Libyan Arab Jamahiriya	46 673	49 222	5,46	187 095	177 376	-5,19
Sudan	1 643	0	-100,00	6 266	0	-100,00
Togo	0	20	-	0	44	-
Ghana	26 406	45 938	73,97	86 716	145 831	68,17
Angola	6 863	0	-100,00	21 557	0	-100,00
Cameroon	14	0	-100,00	9	0	-100,00
Nigeria	84 199	95 287	13,17	325 412	368 416	13,22
Uganda	0	46	-	0	140	-
Djibouti	0	2 674	-	0	7 408	-
South Africa	43 958	51 327	16,76	175 663	174 124	-0,88
Zimbabwe	3 605	7 231	100,57	18 216	29 726	63,18
Zambia	3 061	3 061	0,01	20 404	8 380	-58,93
Malawi	0	3 370	-	0	11 699	-
Australia	460 007	318 443	-30,77	2 284 174	1 852 461	-18,90
New Zealand	46 408	55 108	18,75	185 152	194 523	5,06
New Caledonia	1 354	1 505	11,17	25 576	26 568	3,88
Fiji	0	1 679	-	0	14 370	-
Samoa	8 090	8 300	2,60	33 830	33 724	-0,31
Solomon Islands	0	1 230	-	0	3 383	-
East Timor	451 128	497 391	10,26	395 309	214 233	-45,81
United States	22 594	79 013	249,71	612 234	600 612	-1,90
Canada	8 414	0	-100,00	27 332	0	-100,00
Chile	45 431	24 092	-46,97	163 513	88 346	-45,97
Brazil	825	1 123	36,12	4 847	3 770	-22,22
United Kingdom	194 765	204 222	4,86	794 668	1 462 048	83,98
Netherlands	233 015	272 182	16,81	914 557	1 122 987	22,79
France	18 289	8 077	-55,84	130 120	34 567	-73,43
Germany, Fed. Rep. Of	276 729	213 480	-22,86	1 040 282	778 399	-25,17
Belgium	35 611	44 404	24,69	136 849	168 481	23,11
Switzerland	3 860	5 351	38,62	28 685	35 636	24,23
Denmark	0	6 509	-	0	32 648	-
Sweden	29 608	21 572	-27,14	88 158	61 072	-30,72
Ireland	28 544	30 560	7,06	121 319	121 982	0,55
Italy	128 113	158 002	23,33	536 873	654 733	21,95
Spain	311 721	308 204	-1,13	1 046 385	976 147	-6,71
Portugal	25 539	11 941	-53,24	110 846	46 103	-58,41
Greece	0	4 280	-	0	12 904	-
Poland	17 221	13 212	-23,28	70 423	44 151	-37,31
Kazakhstan	0	280 988	-	0	1 486 986	-
Lithuania	4 008	3 009	-24,93	23 047	14 663	-36,38
Czech Republic	1 490	1 429	-4,10	5 446	4 910	-9,85
Russia Federation	512	0	-100,00	6 374	0	-100,00
BARANG DARI PLASTIK UNTUK BANGUNAN	6 031 667	6 321 934	4,81	23 669 091	24 530 174	3,64
Japan	362 168	372 738	2,92	3 912 869	3 205 501	-18,08
Hong Kong	84 509	40 071	-52,58	149 630	180 231	20,45
Korea, Republic Of	87 761	77 337	-11,88	333 748	277 341	-16,90
Taiwan	80 554	98 910	22,79	333 553	442 943	32,80
China	237 099	172 695	-27,16	909 431	690 361	-24,09
Mongolia	0	665	-	0	3 363	-
Macau	18 396	0	-100,00	70 286	0	-100,00
Papua New Guinea	115 926	149 925	29,33	121 907	173 800	42,57
Thailand	631 524	493 400	-21,87	2 011 871	1 606 176	-20,17
Singapore	1 018 519	880 943	-13,51	3 628 645	3 017 720	-16,84
Philippines	243 903	211 556	-13,26	820 743	794 108	-3,25
Malaysia	347 904	229 754	-33,96	1 043 579	1 051 117	0,72
Myanmar	12 694	38 119	200,29	113 279	189 229	67,05
Cambodia	16	23 098	144 260,94	210	68 511	32 524,46
Brunei Darussalam	11 061	12 266	10,90	35 369	51 689	46,14
Lao People'S Dem. Rep.	0	394	-	0	1 403	-
Viet Nam	115 081	311 553	170,72	570 607	1 964 281	244,24
Maldives	89 095	105 414	18,32	675 956	562 695	-16,76
India	152 689	153 203	0,34	554 065	584 874	5,56
Pakistan	0	562	-	0	4 995	-
Bangladesh	1 401	812	-42,05	13 042	5 699	-56,30
Sri Lanka	4 108	2 839	-30,88	20 368	38 967	91,32
Saudi Arabia	49 938	97 163	94,57	177 976	292 550	64,38
Israel	566	1 155	104,07	6 757	11 634	72,17
Kuwait	463	189	-59,21	7 055	1 498	-78,76

**TABEL 6. PERKEMBANGAN EKSPOR INDONESIA MENURUT KOMODITI DAN NEGARA TUJUAN
JANUARI-JULI 2015 DAN 2016**

KOMODITI / NEGARA TUJUAN	BERAT BERSIH (KG)		PERUB	NILAI FOB (US \$)		PERUB
	JAN-JUL 2015	JAN-JUL 2016	%	JAN-JUL 2015	JAN-JUL 2016	%
(1)	(2)	(3)	(4)	(5)	(6)	(7)
Jordan	0	5 043	-	0	26 310	-
Lebanon	603	2 966	391,85	7 331	18 365	150,51
Yemen	59	0	-100,00	90	0	-100,00
Oman	63	744	1 081,16	680	8 219	1 108,64
Turkey	46 608	55 013	18,03	152 214	119 594	-21,43
United Arab Emirates	9 247	91 906	893,90	68 424	448 043	554,81
Qatar	6 093	6 838	12,22	66 772	57 288	-14,20
Bahrain	686	0	-100,00	5 250	0	-100,00
Egypt	167	2 968	1 677,25	1 418	9 800	591,11
Morocco	0	808	-	0	6 510	-
Tanzania, United Rep. Of	351	251	-28,35	2 990	1 916	-35,93
Togo	0	14	-	0	36	-
Congo	3 960	0	-100,00	8 989	0	-100,00
Nigeria	71 725	50 151	-30,08	89 613	74 809	-16,52
Gabon	36 960	0	-100,00	86 117	0	-100,00
Cote D'Ivoire	280	5 992	2 040,10	437	16 978	3 785,22
Gambia	34	0	-100,00	600	0	-100,00
Seychelles	50	11 628	23 156,30	179	108 142	60 180,00
Uganda	0	128	-	0	200	-
South Africa	4 471	4 604	2,98	23 764	100 828	324,29
Australia	698 165	632 222	-9,45	2 164 245	2 032 686	-6,08
New Zealand	106 140	113 151	6,61	370 391	393 735	6,30
Guam	69	110	59,10	901	1 502	66,73
New Caledonia	120	148	22,92	574	443	-22,90
Vanuatu	496	0	-100,00	880	0	-100,00
Fiji	0	78 779	-	0	1 110 517	-
Kiribati	1 845	0	-100,00	1 200	0	-100,00
East Timor	176 297	578 716	228,26	140 049	175 508	25,32
United States	428 110	449 060	4,89	2 529 068	2 502 256	-1,06
Canada	69 343	85 340	23,07	165 548	233 836	41,25
Mexico	34 326	43 354	26,30	107 638	142 688	32,56
Honduras	0	7 211	-	0	21 020	-
Suriname	25	494	1 876,00	73	2 851	3 805,67
Chile	92 187	66	-99,93	231 342	472	-99,80
Argentina	9 519	11 378	19,53	52 580	68 799	30,85
Brazil	147 906	48 624	-67,13	474 661	132 706	-72,04
Colombia	80	103 764	129 605,00	1 376	210 072	15 166,88
Ecuador	1 512	0	-100,00	8 314	0	-100,00
Peru	0	972	-	0	4 204	-
Jamaica	0	17 569	-	0	221 258	-
Dominican Republic	2 689	5 577	107,41	7 963	18 893	137,26
Costa Rica	0	616	-	0	12 578	-
Dominica	3 753	4 161	10,87	15 469	17 260	11,58
French Polynesia	2 120	0	-100,00	441	0	-100,00
Netherlands	86 987	73 814	-15,14	286 663	135 517	-52,73
France	11 933	7 001	-41,33	79 112	51 702	-34,65
Germany, Fed. Rep. Of	216	1 084	402,04	661	12 747	1 828,40
Belgium	1 834	1 842	0,42	11 049	10 616	-3,92
Switzerland	100	0	-100,00	200	0	-100,00
Norway	235 896	224 293	-4,92	599 841	457 724	-23,69
Sweden	30	22 789	75 862,40	300	26 757	8 819,14
Ireland	0	1 216	-	0	6 931	-
Italy	18 488	23 233	25,67	189 498	44 913	-76,30
Spain	53 008	43 674	-17,61	194 099	204 666	5,44
Bulgaria	0	25 912	-	0	51 238	-
Ukraine	393	0	-100,00	2 310	0	-100,00
Georgia	968	1 926	98,94	3 167	6 131	93,58
Czech Republic	380	24	-93,69	3 665	223	-93,93
PERLENGKAPAN DAN PERALATAN RUMAH TANGGA (TIDAK TERMASUK FURNITURE)	7 256 174	6 421 864	-11,50	24 087 845	27 599 654	14,58
Japan	281 505	233 792	-16,95	1 225 169	933 395	-23,81
Hong Kong	212 735	195 154	-8,26	642 647	611 327	-4,87
Korea, Republic Of	69 140	118 754	71,76	273 494	454 146	66,05
Taiwan	24 645	13 152	-46,63	143 531	60 300	-57,99
China	358 912	363 224	1,20	1 154 708	1 174 820	1,74
Papua New Guinea	39 712	35 782	-9,90	98 790	133 501	35,14
Thailand	75 540	70 818	-6,25	276 284	284 361	2,92
Singapore	263 569	196 969	-25,27	792 813	1 293 709	63,18
Philippines	548 018	562 849	2,71	2 313 277	2 293 595	-0,85
Malaysia	887 621	866 875	-2,34	2 293 041	6 806 005	196,81
Myanmar	15 301	34 967	128,53	73 603	136 850	85,93
Cambodia	480	0	-100,00	1 619	0	-100,00
Brunei Darussalam	15 055	22 022	46,27	49 831	312 579	527,28
Nepal	8 528	10 815	26,82	31 477	46 873	48,91
Viet Nam	189 127	156 079	-17,47	676 863	520 235	-23,14
Maldives	54 872	58 567	6,73	244 290	196 376	-19,61
India	104 484	99 097	-5,16	338 932	385 632	13,78
Pakistan	109 364	141 982	29,83	179 510	330 936	84,36
Bangladesh	14 756	10 107	-31,51	39 804	39 896	0,23
Sri Lanka	132 778	133 411	0,48	192 777	210 458	9,17
Iran (Islamic Republic Of)	85 155	62 651	-26,43	325 631	277 011	-14,93
Saudi Arabia	957 593	530 778	-44,57	3 057 983	1 856 035	-39,31
Kuwait	73 232	7 224	-90,14	265 022	47 000	-82,27
Jordan	0	2 675	-	0	15 345	-
Lebanon	16 242	13 220	-18,61	98 357	100 304	1,98
Yemen	74 218	67 396	-9,19	263 162	258 801	-1,66

**TABEL 6. PERKEMBANGAN EKSPOR INDONESIA MENURUT KOMODITI DAN NEGARA TUJUAN
JANUARI-JULI 2015 DAN 2016**

KOMODITI / NEGARA TUJUAN	BERAT BERSIH (KG)		PERUB	NILAI FOB (US \$)		PERUB
	JAN-JUL 2015	JAN-JUL 2016	%	JAN-JUL 2015	JAN-JUL 2016	%
(1)	(2)	(3)	(4)	(5)	(6)	(7)
Oman	6 429	12 512	94,63	37 295	62 001	66,24
Turkey	162 626	72 650	-55,33	677 618	321 742	-52,52
United Arab Emirates	736 754	740 732	0,54	2 822 896	3 012 324	6,71
Qatar	41 359	56 170	35,81	173 121	212 233	22,59
Bahrain	48 687	40 965	-15,86	153 978	129 960	-15,60
Cyprus	2 792	0	-100,00	4 647	0	-100,00
Egypt	236 947	105 338	-55,54	756 577	475 912	-37,10
Libyan Arab Jamahiriya	5 603	0	-100,00	34 967	0	-100,00
Morocco	22 384	22 088	-1,32	81 992	54 292	-33,78
Tunisia	118	0	-100,00	361	0	-100,00
Sudan	6 538	6 342	-3,00	9 008	8 784	-2,48
Ethiopia	0	15 488	-	0	70 644	-
Tanzania, United Rep. Of	9 715	9 793	0,81	18 463	17 738	-3,93
Madagascar	2 885	0	-100,00	10 349	0	-100,00
Somalia	0	13 777	-	0	13 535	-
Kenya	7 497	6 229	-16,92	43 011	30 132	-29,94
Togo	4 995	8 904	78,26	20 070	35 009	74,44
Ghana	2 664	0	-100,00	9 186	0	-100,00
Liberia	1 560	0	-100,00	6 131	0	-100,00
Angola	1 809	5	-99,70	7 374	125	-98,30
Congo	76	54	-28,95	156	54	-65,54
Cameroon	18 354	23 061	25,64	38 362	64 554	68,28
Nigeria	14 231	12 693	-10,81	52 648	25 189	-52,16
Gabon	136	280	105,88	180	120	-33,12
Cote D'Ivoire	6 876	3 906	-43,19	29 335	10 806	-63,16
Senegal	43 625	38 901	-10,83	182 124	174 626	-4,12
Mali	0	24 450	-	0	10 568	-
Benin	0	2 500	-	0	2 453	-
Gambia	180	255	41,67	391	651	66,50
Seychelles	5 419	5 857	8,08	12 293	5 660	-53,96
Uganda	133	7	-94,74	151	30	-80,13
Djibouti	19 006	10 790	-43,23	49 178	47 840	-2,72
South Africa	61 533	40 000	-34,99	241 055	203 890	-15,42
Mauritius	7 173	5 305	-26,04	29 864	7 817	-73,83
Democratic Rep. Of The Congo	4 251	9 586	125,50	40 859	80 907	98,02
Australia	176 251	182 764	3,70	813 842	1 012 722	24,44
New Zealand	7 271	3 314	-54,43	35 975	9 874	-72,55
New Caledonia	2 920	75	-97,43	11 819	300	-97,46
Vanuatu	674	226	-66,47	1 958	774	-60,48
Fiji	18 860	10 182	-46,01	56 216	28 505	-49,29
Kiribati	2 698	530	-80,36	7 840	3 190	-59,31
Samoa	0	1 804	-	0	5 583	-
Christmas Islands	0	48	-	0	22	-
East Timor	334 008	380 738	13,99	231 910	216 324	-6,72
United States	166 932	130 036	-22,10	648 106	562 764	-13,17
Canada	1 933	853	-55,90	31 367	30 452	-2,92
Mexico	150 660	109 950	-27,02	470 013	364 356	-22,48
Panama	6 145	0	-100,00	20 824	0	-100,00
Cuba	3 984	0	-100,00	14 614	0	-100,00
Suriname	6 581	5 788	-12,05	27 222	23 915	-12,15
Chile	8 881	0	-100,00	38 164	0	-100,00
Argentina	0	4 641	-	0	15 519	-
Brazil	0	4 637	-	0	51 826	-
Paraguay	5 587	5 863	4,95	24 305	25 008	2,89
Dominican Republic	11 513	50 346	337,30	49 621	163 698	229,90
Haiti	0	16 289	-	0	48 507	-
French Polynesia	0	922	-	0	11 832	-
Netherlands Antilles	22	0	-100,00	21	0	-100,00
United Kingdom	8 978	12 092	34,69	13 059	330 899	2 433,88
Netherlands	17 178	5 663	-67,03	57 632	33 070	-42,62
France	625	349	-44,11	8 086	1 669	-79,35
Germany, Fed. Rep. Of	11 348	6 566	-42,14	68 550	46 650	-31,95
Austria	24	272	1 033,08	111	93	-16,03
Belgium	14 917	3 742	-74,91	115 625	10 952	-90,53
Switzerland	30	120	300,00	39	954	2 345,25
Sweden	10	0	-100,00	1 672	0	-100,00
Finland	29 417	63 020	114,23	128 999	285 684	121,46
Ireland	193	0	-100,00	1 645	0	-100,00
Italy	27 555	12 893	-53,21	77 575	48 554	-37,41
Spain	22 648	21 626	-4,51	76 982	76 793	-0,24
Portugal	10	0	-100,00	3	0	-100,00
Greece	40	0	-100,00	64	0	-100,00
Hungary	85 435	63 821	-25,30	347 992	263 951	-24,15
Poland	11 700	9 972	-14,77	27 436	28 359	3,36
Bulgaria	0	12 125	-	0	25 040	-
Azerbaijan	11 106	0	-100,00	47 354	0	-100,00
Kazakhstan	0	3 561	-	0	12 712	-
Czech Republic	2	35	1 655,00	17	15	-9,53
Russia Federation	15 101	0	-100,00	34 934	0	-100,00
BAN VULKANISIR	2 351 076	2 794 591	18,86	9 774 347	10 852 290	11,03
Japan	41 351	66 811	61,57	123 236	245 136	98,92
Hong Kong	30 535	366 310	1 099,64	182 264	2 405 703	1 219,90
Korea, Republic Of	28 129	26 839	-4,59	62 716	60 588	-3,39
Taiwan	0	10 504	-	0	70 960	-
China	29 108	91	-99,69	46 304	116	-99,75
Papua New Guinea	5 540	101 289	1 728,33	3 716	277 864	7 378,52
Thailand	405 028	494 921	22,19	1 834 454	1 670 776	-8,92

**TABEL 6. PERKEMBANGAN EKSPOR INDONESIA MENURUT KOMODITI DAN NEGARA TUJUAN
JANUARI-JULI 2015 DAN 2016**

KOMODITI / NEGARA TUJUAN	BERAT BERSIH (KG)		PERUB	NILAI FOB (US \$)		PERUB
	JAN-JUL 2015	JAN-JUL 2016	%	JAN-JUL 2015	JAN-JUL 2016	%
(1)	(2)	(3)	(4)	(5)	(6)	(7)
Singapore	489 454	316 393	-35,36	2 278 641	1 514 439	-33,54
Philippines	43 813	84 871	93,71	73 719	197 216	167,52
Malaysia	36	20 724	57 466,69	49 037	22 656	-53,80
Myanmar	17 556	57 633	228,28	73 316	226 231	208,57
Cambodia	596	1 348	126,12	1 436	3 282	128,54
Brunei Darussalam	650	0	-100,00	2 061	0	-100,00
Viet Nam	5 114	30 127	489,10	21 285	83 114	290,49
Maldives	0	10	-	0	124	-
India	4 991	0	-100,00	18 344	0	-100,00
Pakistan	348 170	440 350	26,48	1 483 758	1 707 275	15,06
Bangladesh	1 242	882	-28,97	1 794	1 775	-1,08
Sri Lanka	67	3 277	4 790,39	106	7 871	7 299,99
Iran (Islamic Republic Of)	452 682	84 407	-81,35	1 992 777	375 713	-81,15
Saudi Arabia	0	37 020	-	0	72 568	-
Kuwait	9	0	-100,00	32	0	-100,00
Jordan	2 940	31 385	967,52	6 625	75 718	1 042,92
Lebanon	26	0	-100,00	87	0	-100,00
Yemen	3 453	19 341	460,11	8 289	49 920	502,24
Oman	602	548	-8,96	1 389	1 175	-15,39
United Arab Emirates	121 199	37 606	-68,97	422 734	146 960	-65,24
Qatar	107	0	-100,00	248	0	-100,00
Bahrain	138	288	108,48	414	914	120,75
Egypt	11 224	19 217	71,21	25 597	41 152	60,77
Libyan Arab Jamahiriya	233	252	8,24	545	549	0,66
Sudan	126	243	92,46	295	533	80,51
Gabon	0	405	-	0	1 063	-
Australia	86 637	79 059	-8,75	331 942	309 487	-6,76
New Zealand	0	384	-	0	1 393	-
Fiji	0	1 741	-	0	4 999	-
East Timor	99 993	130 819	30,83	128 998	261 411	102,65
United States	16 487	149 449	806,46	41 650	387 624	830,67
Mexico	0	441	-	0	1 528	-
Suriname	9 300	0	-100,00	45 823	0	-100,00
Paraguay	12 711	0	-100,00	45 112	0	-100,00
Trinidad And Tobago	41	0	-100,00	92	0	-100,00
United Kingdom	24 855	14 843	-40,28	148 015	60 964	-58,81
Netherlands	31 522	107 411	240,75	167 759	263 214	56,90
France	370	2 249	507,84	2 500	6 636	165,44
Germany, Fed. Rep. Of	24 450	40 906	67,30	144 662	234 923	62,39
Belgium	478	0	-100,00	1 855	0	-100,00
Ireland	0	11 565	-	0	50 470	-
Italy	0	2 635	-	0	8 251	-
Spain	113	0	-100,00	720	0	-100,00
BARANG DARI KARET UNTUK KEPERLUAN RUMAH TANGGA	3 885 825	2 653 004	-31,73	16 506 106	12 296 293	-25,50
Japan	147 982	147 747	-0,16	1 337 631	1 700 157	27,10
Hong Kong	17 089	16 776	-1,83	12 717	23 998	88,71
Korea, Republic Of	10 727	2 655	-75,25	35 346	15 437	-56,32
Taiwan	28 806	29 705	3,12	61 486	96 408	56,80
China	1 509 474	989 731	-34,43	5 189 108	3 106 014	-40,14
Papua New Guinea	1 384	2	-99,89	992 337	70	-99,99
Thailand	158 059	140 665	-11,00	1 092 473	1 103 411	1,00
Singapore	431 201	252 346	-41,48	2 028 522	1 556 828	-23,25
Philippines	13 449	22 546	67,64	113 124	317 367	180,55
Malaysia	195 420	28 298	-85,52	952 157	501 831	-47,30
Myanmar	50	150	200,67	125	1 670	1 235,76
Brunei Darussalam	0	35	-	0	77	-
Viet Nam	305 240	150 365	-50,74	1 752 379	904 288	-48,40
Maldives	619	465	-24,88	983	1 045	6,31
India	18 926	16 530	-12,66	321 491	225 961	-29,71
Pakistan	6 176	18 760	203,76	22 359	34 258	53,22
Bangladesh	9 010	72 538	705,08	43 775	297 943	580,62
Sri Lanka	26 936	28 722	6,63	37 700	37 073	-1,66
Iran (Islamic Republic Of)	28 600	0	-100,00	85 577	0	-100,00
Saudi Arabia	18 064	42 712	136,45	11 169	140 164	1 154,94
Lebanon	15 800	5 953	-62,32	16 486	20 129	22,10
Turkey	180 617	65 993	-63,46	579 174	214 640	-62,94
United Arab Emirates	125 599	76 630	-38,99	349 625	203 088	-41,92
Qatar	0	13	-	0	72	-
Egypt	25 712	42 923	66,94	16 813	52 068	209,69
Morocco	996	1 015	1,91	6 943	1 741	-74,93
Ghana	0	4 786	-	0	1 443	-
Nigeria	3 350	1 650	-50,75	1 047	536	-48,85
Senegal	18 945	1 465	-92,27	6 250	250	-96,00
South Africa	12 068	37	-99,69	28 680	381	-98,67
Mauritius	0	318	-	0	478	-
Australia	25 628	36 802	43,60	137 210	81 698	-40,46
New Zealand	2 969	1 086	-63,44	3 818	6 362	66,62
Solomon Islands	17	142	732,35	2 542	6 985	174,77
East Timor	12 319	25 474	106,78	11 459	40 454	253,03
United States	288 108	185 918	-35,47	722 460	531 654	-26,41
Chile	23	6 183	26 782,61	699	19 268	2 656,57
Argentina	367	138	-62,42	6 064	974	-83,93
Brazil	13 711	36 509	166,28	54 287	398 466	634,00
Uruguay	0	17 204	-	0	194 034	-
Peru	605	0	-100,00	4 670	0	-100,00
Costa Rica	0	1 651	-	0	2 807	-

**TABEL 6. PERKEMBANGAN EKSPOR INDONESIA MENURUT KOMODITI DAN NEGARA TUJUAN
JANUARI-JULI 2015 DAN 2016**

KOMODITI / NEGARA TUJUAN	BERAT BERSIH (KG)		PERUB	NILAI FOB (US \$)		PERUB
	JAN-JUL 2015	JAN-JUL 2016	%	JAN-JUL 2015	JAN-JUL 2016	%
(1)	(2)	(3)	(4)	(5)	(6)	(7)
United Kingdom	56 173	23 107	-58,86	59 809	80 628	34,81
Netherlands	114 885	111 470	-2,97	207 757	224 694	8,15
France	0	53	-	0	303	-
Germany, Fed. Rep. Of	17 487	97	-99,45	96 741	1 925	-98,01
Belgium	10	0	-100,00	2	0	-100,00
Denmark	0	930	-	0	2 796	-
Italy	12 925	16 872	30,54	10 313	64 863	528,94
Spain	19 188	16 332	-14,88	56 457	45 387	-19,61
Poland	1 429	0	-100,00	4 637	0	-100,00
Slovenia	9 682	9 600	-0,85	31 702	31 398	-0,96
Czech Republic	0	1 906	-	0	2 791	-
BARANG DARI KARET LAINNYA	47 081 177	43 702 553	-7,18	227 517 671	210 133 786	-7,64
Japan	3 835 424	3 381 751	-11,83	28 727 189	28 613 354	-0,40
Hong Kong	41 598	52 005	25,02	1 322 453	1 020 415	-22,84
Korea, Republic Of	345 427	348 483	0,88	4 982 030	4 710 304	-5,45
Taiwan	1 417 540	1 285 053	-9,35	5 611 898	5 319 304	-5,21
China	962 891	1 420 826	47,56	5 684 283	7 135 692	25,53
Papua New Guinea	114 504	32 258	-71,83	192 664	51 662	-73,19
Thailand	588 155	596 482	1,42	5 456 565	6 075 765	11,35
Singapore	526 401	478 819	-9,04	10 253 921	9 466 158	-7,68
Philippines	167 406	200 338	19,67	1 933 294	2 337 188	20,89
Malaysia	2 685 450	2 324 406	-13,44	4 086 951	4 805 476	17,58
Myanmar	14 119	1 333	-90,56	61 048	33 367	-45,34
Cambodia	10 536	8 665	-17,76	34 689	24 808	-28,49
Brunei Darussalam	30 611	97	-99,68	72 713	4 922	-93,23
Nepal	6 579	0	-100,00	2 872	0	-100,00
Viet Nam	1 148 949	565 499	-50,78	3 359 276	2 129 115	-36,62
Maldives	1 273	1 125	-11,60	4 606	3 823	-16,99
India	508 112	381 694	-24,88	2 473 272	2 622 257	6,02
Pakistan	38 490	72 311	87,87	102 670	151 849	47,90
Bangladesh	1 711	4 887	185,62	5 525	14 308	158,96
Sri Lanka	14	7 903	56 352,86	567	8 684	1 431,57
Iraq	191	0	-100,00	423	0	-100,00
Saudi Arabia	21 896	15 107	-31,01	131 771	14 496	-89,00
Israel	864 765	804 312	-6,99	2 980 948	2 426 559	-18,60
Kuwait	52 037	62 890	20,86	86 427	133 179	54,09
Jordan	1 083	1 206	11,38	16 236	17 916	10,35
Lebanon	23 301	8 254	-64,58	146 015	37 917	-74,03
Yemen	7 185	20 437	184,44	52 794	161 698	206,28
Oman	3 611	1 080	-70,08	16 454	3 851	-76,59
Syria Arab Republic	7 515	0	-100,00	28 274	0	-100,00
Turkey	625 370	320 672	-48,72	2 281 285	1 324 313	-41,95
United Arab Emirates	253 299	260 262	2,75	1 265 031	1 679 096	32,73
Qatar	0	24	-	0	610	-
Bahrain	444	350	-21,14	9 450	7 676	-18,77
Cyprus	7 505	14 156	88,62	27 023	50 748	87,79
Egypt	16 070	15 775	-1,83	123 978	126 575	2,09
Libyan Arab Jamahiriya	9 085	9 154	0,76	29 230	24 835	-15,04
Morocco	0	18 010	-	0	59 463	-
Tunisia	41 122	27 108	-34,08	144 520	85 842	-40,60
Algeria	57 211	7 880	-86,23	278 185	51 303	-81,56
Sudan	168 303	156 244	-7,16	565 461	466 183	-17,56
Ethiopia	64 410	41 610	-35,40	213 680	116 070	-45,68
Tanzania, United Rep. Of	0	32	-	0	122	-
Kenya	27 771	27 168	-2,17	90 876	79 759	-12,23
Reunion	383	461	20,37	2 459	1 187	-51,72
Mozambique	2	30	1 400,00	4	315	7 770,50
Togo	1 318	0	-100,00	28	0	-100,00
Angola	0	5	-	0	30	-
Congo	11	0	-100,00	1 414	0	-100,00
Cameroon	0	19 344	-	0	67 203	-
Nigeria	2	0	-100,00	12	0	-100,00
Sierra Leone	10	0	-100,00	427	0	-100,00
Cote D'Ivoire	10	0	-100,00	1 011	0	-100,00
Benin	35 000	36 400	4,00	112 000	108 600	-3,04
Seychelles	322	5 431	1 586,65	1 205	6 280	421,20
Uganda	120	0	-100,00	208	0	-100,00
Djibouti	30	15	-50,00	2 000	34	-98,30
South Africa	142 826	194 754	36,36	720 861	1 046 993	45,24
Zimbabwe	8 332	5 779	-30,64	35 258	24 450	-30,66
Mauritius	300	71	-76,33	805	114	-85,81
Rwanda	0	19 266	-	0	59 280	-
Mayotte	58	0	-100,00	198	0	-100,00
Australia	649 566	652 365	0,43	1 893 918	1 781 114	-5,96
New Zealand	216 601	181 222	-16,33	566 523	389 546	-31,24
Guam	2	107	5 250,00	50	541	982,88
Palau	15	1	-93,33	175	19	-88,97
New Caledonia	411	133	-67,64	4 724	2 545	-46,13
Cook Islands	100	0	-100,00	2 279	0	-100,00
Fiji	123	188	52,85	273	58	-78,90
Solomon Islands	0	3	-	0	162	-
Tonga	172	0	-100,00	809	0	-100,00
East Timor	26 485	29 605	11,78	24 956	25 990	4,14
United States	14 645 141	15 507 918	5,89	76 955 023	74 220 564	-3,55
Canada	1 011 390	636 688	-37,05	3 821 286	1 854 727	-51,46
Mexico	535 165	507 841	-5,11	1 681 499	1 562 747	-7,06
Guatemala	7 001	7 363	5,16	23 375	27 720	18,59

**TABEL 6. PERKEMBANGAN EKSPOR INDONESIA MENURUT KOMODITI DAN NEGARA TUJUAN
JANUARI-JULI 2015 DAN 2016**

KOMODITI / NEGARA TUJUAN	BERAT BERSIH (KG)		PERUB	NILAI FOB (US \$)		PERUB
	JAN-JUL 2015	JAN-JUL 2016	%	JAN-JUL 2015	JAN-JUL 2016	%
(1)	(2)	(3)	(4)	(5)	(6)	(7)
Honduras	17 364	15 650	-9,87	74 826	49 880	-33,34
Nicaragua	21 869	0	-100,00	68 210	0	-100,00
Panama	173 869	91 078	-47,62	524 647	254 761	-51,44
Chile	45 393	40 987	-9,71	97 016	137 834	42,07
Venezuela	129	0	-100,00	16 884	0	-100,00
Argentina	373 729	162 515	-56,52	1 373 963	562 042	-59,09
Brazil	135 571	44 324	-67,31	1 288 473	712 762	-44,68
Colombia	24 944	8 647	-65,33	112 543	58 748	-47,80
Bolivia	13 113	0	-100,00	54 340	0	-100,00
Uruguay	15 146	13 860	-8,49	38 038	96 361	153,33
Paraguay	96 702	64 640	-33,16	356 667	197 432	-44,65
Ecuador	95 570	64 595	-32,41	419 755	240 642	-42,67
Peru	53 377	52 148	-2,30	224 926	181 715	-19,21
Guyana	100	0	-100,00	330	0	-100,00
Trinidad And Tobago	1 651	0	-100,00	9 939	0	-100,00
Dominican Republic	78 000	49 800	-36,15	258 000	151 500	-41,28
El Salvador	91 017	99 263	9,06	341 111	323 223	-5,24
Costa Rica	169 651	154 532	-8,91	615 113	550 277	-10,54
Haiti	8 831	17 522	98,41	31 471	59 179	88,04
French Polynesia	223	186	-16,59	893	896	0,33
Martinique	173	55	-68,21	1 374	357	-74,01
Netherlands Antilles	168	2	-98,81	109	39	-63,92
Guadeloupe	4	35	775,00	135	108	-20,15
United Kingdom	522 239	372 297	-28,71	1 914 495	1 588 095	-17,05
Netherlands	2 066 989	1 635 710	-20,87	6 157 996	4 212 397	-31,59
France	1 454 340	751 859	-48,30	4 559 173	2 485 424	-45,49
Germany, Fed. Rep. Of	3 430 909	3 224 543	-6,01	13 351 803	11 415 244	-14,50
Austria	7 226	27	-99,63	51 025	499	-99,02
Belgium	593 765	605 666	2,00	2 777 837	2 963 042	6,67
Switzerland	12 154	13 672	12,49	59 717	63 578	6,47
Denmark	205 251	246 319	20,01	523 078	560 546	7,16
Norway	15 418	0	-100,00	22 748	0	-100,00
Sweden	152 000	176 505	16,12	506 540	495 592	-2,16
Finland	65 524	212 375	224,12	133 279	901 634	576,50
Ireland	111 967	21 132	-81,13	173 276	32 772	-81,09
Italy	2 909 324	3 039 644	4,48	11 504 139	11 536 774	0,28
Spain	241 567	117 320	-51,43	1 124 799	562 268	-50,01
Portugal	631 232	187 930	-70,23	3 063 726	647 369	-78,87
Iceland	10	0	-100,00	590	0	-100,00
Greece	653 037	819 451	25,48	2 617 585	2 539 491	-2,98
Hungary	91	4	-95,60	2 252	393	-82,56
Poland	341 598	236 410	-30,79	2 595 157	1 691 010	-34,84
Romania	10 776	27 629	156,39	54 983	126 608	130,27
Bulgaria	6 071	0	-100,00	23 309	0	-100,00
Albania	7 388	18 286	147,51	34 192	69 991	104,70
Moldova, Republic Of	0	216	-	0	720	-
Turkmenistan	418	0	-100,00	8 237	0	-100,00
Ukraine	3	6 966	232 090,67	179	34 042	18 917,99
Uzbekistan	0	9 298	-	0	25 937	-
Lithuania	68 701	74 217	8,03	361 463	371 811	2,86
Latvia	15 988	15 983	-0,03	59 831	58 150	-2,81
Estonia	18 617	0	-100,00	83 172	0	-100,00
Georgia	8 130	16 417	101,93	30 674	60 762	98,09
Croatia	40 679	74 608	83,41	214 160	222 487	3,89
Slovenia	36 762	18 785	-48,90	119 232	65 091	-45,41
Czech Republic	52 553	81 694	55,45	745 066	1 055 134	41,62
Russia Federation	5 594	37 089	563,02	25 846	192 266	643,89
Serbia	2	5	150,00	23	24	4,57
KACA	386 132 332	343 672 033	-11,00	201 604 293	175 727 199	-12,84
Japan	5 361 114	11 635 877	117,04	12 987 736	15 562 300	19,82
Hong Kong	567 972	353 651	-37,73	359 612	233 110	-35,18
Korea, Republic Of	40 600 241	19 133 040	-52,87	12 931 116	5 995 278	-53,64
Taiwan	5 399 555	4 809 799	-10,92	2 865 344	2 407 749	-15,97
China	4 091 287	1 277 045	-68,79	2 923 161	2 431 873	-16,81
Mongolia	7 875	1 160	-85,27	7 170	2 810	-60,81
Macau	1 099	0	-100,00	47 447	0	-100,00
Papua New Guinea	2 064 395	3 894 650	88,66	1 923 684	1 855 275	-3,56
Thailand	44 184 507	48 724 939	10,28	18 714 962	18 104 823	-3,26
Singapore	8 430 091	4 792 036	-43,16	5 562 888	3 031 310	-45,51
Philippines	24 469 309	15 218 287	-37,81	11 219 925	9 625 898	-14,21
Malaysia	68 530 340	57 611 708	-15,93	26 647 208	22 500 607	-15,56
Myanmar	7 993 041	6 271 457	-21,54	3 135 857	2 324 215	-25,88
Cambodia	6 616 938	2 812 889	-57,49	2 153 461	906 397	-57,91
Brunei Darussalam	279 727	151 293	-45,91	105 180	45 339	-56,89
Lao People'S Dem. Rep.	125 358	16	-99,99	59 637	701	-98,82
Nepal	47 941	51 611	7,66	48 172	38 855	-19,34
Viet Nam	23 980 380	32 647 545	36,14	13 183 202	15 934 678	20,87
Maldives	248 213	259 493	4,54	181 500	1 145 935	531,37
India	40 520 436	57 015 065	40,71	17 978 003	22 174 786	23,34
Pakistan	3 075 678	1 636 035	-46,81	2 242 701	1 380 766	-38,43
Bangladesh	561 316	1 587 346	182,79	955 877	1 248 046	30,57
Sri Lanka	2 220 449	2 378 794	7,13	996 570	1 074 743	7,84
Afghanistan	859 886	931 218	8,30	672 392	763 763	13,59
Iraq	552 370	108 891	-80,29	444 390	88 194	-80,15
Iran (Islamic Republic Of)	717 227	164 445	-77,07	488 061	129 182	-73,53
Saudi Arabia	815 879	134 690	-83,49	1 496 398	361 399	-75,85
Israel	149 650	41 604	-72,20	86 842	47 839	-44,91

**TABEL 6. PERKEMBANGAN EKSPOR INDONESIA MENURUT KOMODITI DAN NEGARA TUJUAN
JANUARI-JULI 2015 DAN 2016**

KOMODITI / NEGARA TUJUAN	BERAT BERSIH (KG)		PERUB	NILAI FOB (US \$)		PERUB
	JAN-JUL 2015	JAN-JUL 2016	%	JAN-JUL 2015	JAN-JUL 2016	%
(1)	(2)	(3)	(4)	(5)	(6)	(7)
Kuwait	205 284	358 079	74,43	142 218	270 801	90,41
Jordan	195 111	440	-99,77	118 048	3 990	-96,62
Lebanon	79 770	23 427	-70,63	90 784	13 626	-84,99
Palestina	30 572	0	-100,00	18 091	0	-100,00
Yemen	471 725	958 267	103,14	282 313	591 151	109,40
Oman	138 284	48 704	-64,78	82 477	48 399	-41,32
Syria Arab Republic	167 026	0	-100,00	115 540	0	-100,00
Turkey	1 637 670	1 926 914	17,66	1 204 848	1 466 522	21,72
United Arab Emirates	4 220 454	4 685 827	11,03	2 937 024	3 584 276	22,04
Qatar	202 367	54 222	-73,21	179 548	50 506	-71,87
Bahrain	491	11 802	2 303,64	3 466	17 776	412,85
Cyprus	22 344	15 132	-32,28	26 489	20 093	-24,15
Egypt	333 124	12 282	-96,31	263 529	6 713	-97,45
Libyan Arab Jamahiriya	23 317	0	-100,00	14 768	0	-100,00
Morocco	440 822	314 070	-28,75	286 630	228 817	-20,17
Tunisia	11 974	14 070	17,50	19 254	7 660	-60,22
Algeria	95 365	162 332	70,22	49 668	81 070	63,22
Sudan	290 905	46 037	-84,17	321 505	61 235	-80,95
Namibia	30	0	-100,00	1 388	0	-100,00
Ethiopia	42 276	247 689	485,88	35 122	202 547	476,70
Tanzania, United Rep. Of	381 666	2 013 128	427,46	248 891	735 355	195,45
Madagascar	165 062	296 672	79,73	66 671	134 750	102,11
Somalia	135 636	17 766	-86,90	119 289	15 533	-86,98
Kenya	7 032 377	3 439 838	-51,09	2 173 122	1 123 486	-48,30
Reunion	18 619	15 497	-16,77	33 941	36 453	7,40
Mozambique	80 798	96 983	20,03	62 056	76 247	22,87
Botswana	20 280	31 412	54,89	17 062	22 475	31,72
Togo	99 230	40 709	-58,97	79 307	36 665	-53,77
Ghana	723 732	663 953	-8,26	329 280	250 122	-24,04
Liberia	23 397	45 168	93,05	10 058	18 022	79,18
Guinea	0	45	-	0	74	-
Angola	18 571	180	-99,03	10 053	532	-94,71
Congo	0	36 743	-	0	11 603	-
Cameroon	57 874	0	-100,00	20 294	0	-100,00
Nigeria	1 135	103 797	9 045,11	6 410	58 942	819,53
Gabon	5	0	-100,00	283	0	-100,00
Cote D'Ivoire	60 176	231 034	283,93	29 877	103 792	247,40
Senegal	117 730	36 082	-69,35	93 620	31 623	-66,22
Mauritania	0	16 416	-	0	5 514	-
Benin	26 173	0	-100,00	15 504	0	-100,00
Seychelles	4 968	2 798	-43,68	7 643	3 935	-48,51
Uganda	0	45 083	-	0	27 968	-
Central African Republic	0	40	-	0	640	-
Djibouti	0	61 539	-	0	43 797	-
South Africa	8 418 337	5 978 959	-28,98	6 098 405	4 369 031	-28,36
Zimbabwe	115 502	0	-100,00	73 927	0	-100,00
Zambia	22 294	41 684	86,97	16 978	40 146	136,46
Malawi	0	98	-	0	700	-
Comoros	0	1 103	-	0	475	-
Mauritius	539 941	50 478	-90,65	286 526	49 618	-82,68
Mayotte	12	200	1 566,67	199	1 024	414,79
Democratic Rep. Of The Congo	23 045	17 110	-25,75	12 983	11 372	-12,41
Australia	25 487 486	21 586 852	-15,30	15 599 337	11 140 070	-28,59
New Zealand	12 858 273	5 650 023	-56,06	4 657 131	2 380 404	-48,89
Guam	2 722	1 690	-37,91	2 834	7 916	179,33
Palau	1 353	785	-41,98	4 176	2 525	-39,54
New Caledonia	10 265	5 788	-43,61	12 254	23 656	93,04
Northern Mariana Islands	50	230	360,00	384	660	71,90
Saint Vincent And The Grenadines	92 409	46 068	-50,15	37 157	18 608	-49,92
Vanuatu	28 822	36 153	25,43	27 259	39 918	46,44
Wallis And Futuna Islands	75	350	366,67	324	294	-9,11
American Samoa	0	1 210	-	0	7 626	-
Cook Islands	381	760	99,48	6 437	9 138	41,95
Fiji	60 563	43 964	-27,41	44 019	35 902	-18,44
Samoa	217 144	16 707	-92,31	140 356	16 670	-88,12
Solomon Islands	3 636	288	-92,08	2 136	195	-90,87
Tonga	39	0	-100,00	280	0	-100,00
Christmas Islands	20	0	-100,00	62	0	-100,00
East Timor	724 493	644 840	-10,99	331 404	296 454	-10,55
United States	3 962 210	3 889 794	-1,83	6 412 489	5 967 781	-6,94
Canada	104 677	125 893	20,27	165 039	209 854	27,15
Mexico	2 163 593	548 426	-74,65	1 423 486	340 723	-76,06
Guatemala	511 955	596 009	16,42	316 436	276 128	-12,74
Honduras	68 854	115 618	67,92	42 012	81 257	93,41
Nicaragua	3 556	11 836	232,85	2 162	6 894	218,87
Panama	1 067 928	448 918	-57,96	654 769	299 744	-54,22
Cuba	54 195	52 449	-3,22	33 251	18 276	-45,04
Suriname	7 453	1 223	-83,59	10 340	1 353	-86,91
Chile	1 329 561	605 386	-54,47	815 791	381 851	-53,19
Venezuela	12	0	-100,00	143	0	-100,00
Argentina	123 234	186 246	51,13	137 081	176 671	28,88
Brazil	10 119 664	4 986 461	-50,73	6 246 985	3 276 831	-47,55
Colombia	55 084	107 183	94,58	39 865	65 430	64,13
Uruguay	291 249	62 813	-78,43	175 611	46 495	-73,52
Paraguay	436 642	119 936	-72,53	276 781	81 047	-70,72
Ecuador	1 217 550	1 042 647	-14,37	501 320	378 795	-24,44
Peru	863 102	823 334	-4,61	566 233	427 709	-24,46
Guyana	9 290	108 100	1 063,62	6 109	43 147	606,28

**TABEL 6. PERKEMBANGAN EKSPOR INDONESIA MENURUT KOMODITI DAN NEGARA TUJUAN
JANUARI-JULI 2015 DAN 2016**

KOMODITI / NEGARA TUJUAN	BERAT BERSIH (KG)		PERUB	NILAI FOB (US \$)		PERUB
	JAN-JUL 2015	JAN-JUL 2016	%	JAN-JUL 2015	JAN-JUL 2016	%
(1)	(2)	(3)	(4)	(5)	(6)	(7)
Trinidad And Tobago	183 311	199 071	8,60	65 618	80 087	22,05
Bahamas	2 160	0	-100,00	1 803	0	-100,00
Jamaica	157 474	305 891	94,25	60 419	135 113	123,63
Puerto Rico	22 650	686	-96,97	16 786	2 983	-82,23
Belize	0	169	-	0	613	-
Dominican Republic	127 042	55 194	-56,55	104 908	46 146	-56,01
Costa Rica	71 030	38 724	-45,48	47 643	33 124	-30,47
Haiti	89 506	383 555	328,52	62 660	101 448	61,90
Barbados	0	10	-	0	33	-
Antigua And Barbuda	16	0	-100,00	169	0	-100,00
Anguilla	0	101 910	-	0	60 056	-
Aruba	620	2 468	298,06	116	4 343	3 630,42
Bermuda	84	25	-70,24	428	98	-77,04
Cape Verde	18 617	20 890	12,21	11 300	16 656	47,40
Cayman Islands	605	143	-76,36	424	502	18,45
French Guiana	0	30	-	0	35	-
French Polynesia	5 499	3 550	-35,44	17 064	6 708	-60,69
Grenada	0	23 098	-	0	7 150	-
Martinique	5 984	4 855	-18,87	7 036	5 610	-20,27
Netherlands Antilles	1 751	1 125	-35,75	2 671	3 942	47,61
Saint Lucia	23 147	30	-99,87	6 502	49	-99,24
Turks And Caicos Islands	100	0	-100,00	600	0	-100,00
Guadeloupe	4 222	1 371	-67,53	10 604	2 002	-81,12
Virgin Islands (British)	60	405	575,00	964	346	-64,14
United Kingdom	385 963	470 898	22,01	774 173	802 004	3,59
Netherlands	491 473	519 769	5,76	983 813	1 054 836	7,22
France	338 307	275 566	-18,55	850 865	492 038	-42,17
Germany, Fed. Rep. Of	457 798	257 826	-43,68	515 148	446 378	-13,35
Austria	6 658	1 204	-81,92	23 737	4 010	-83,10
Belgium	104 236	130 143	24,85	536 480	570 585	6,36
Switzerland	3 996	9 812	145,54	10 271	17 223	67,69
Denmark	6 839	5 357	-21,67	15 317	20 481	33,72
Norway	3 942	57 364	1 355,20	31 822	71 508	124,71
Sweden	3 373	1 622	-51,90	7 413	5 370	-27,56
Finland	66 912	1 032	-98,46	58 229	1 726	-97,04
Ireland	70 379	29 025	-58,76	113 511	60 403	-46,79
Italy	116 111	87 594	-24,56	241 285	264 329	9,55
Spain	87 492	228 967	161,70	257 246	228 185	-11,30
Portugal	51 856	3 807	-92,66	36 379	6 709	-81,56
Iceland	145	0	-100,00	366	0	-100,00
Greece	94 089	130 673	38,88	76 270	142 024	86,21
Hungary	302 636	2 534	-99,16	257 500	970	-99,62
Poland	542 723	398 676	-26,54	402 620	272 813	-32,24
Romania	592 885	1 561 809	163,43	382 305	916 585	139,75
Bulgaria	77 475	177 075	128,56	40 860	95 441	133,58
Albania	0	35 257	-	0	23 475	-
Azerbaijan	786	0	-100,00	1 977	0	-100,00
Ukraine	0	645	-	0	407	-
Lithuania	3	0	-100,00	82	0	-100,00
Latvia	511	74	-85,52	2 332	392	-83,19
Estonia	30	1 882	6 173,33	26	9 000	34 516,92
Georgia	53 169	135 360	154,59	42 259	97 324	130,31
Croatia	22 414	40 863	82,31	20 167	28 145	39,56
Bosnia And Herzegovina	104 578	0	-100,00	86 289	0	-100,00
Malta	225	8 334	3 604,02	3 042	18 084	494,47
Slovakia	352	350	-0,57	1 701	228	-86,60
Slovenia	10 831	1 684	-84,46	18 703	8 991	-51,93
Czech Republic	348 886	209 818	-39,86	253 024	162 040	-35,96
Russia Federation	5 905	9 246	56,57	9 386	20 828	121,90
Serbia	1 455	100	-93,13	1 500	93	-93,80
Montenegro	18 736	58 094	210,07	15 442	36 565	136,79
KERAMIK	200 193 135	209 860 804	4,83	205 141 901	188 060 567	-8,33
Japan	3 231 069	2 922 984	-9,54	21 166 659	22 475 424	6,18
Hong Kong	770 720	548 803	-28,79	1 998 575	1 512 370	-24,33
Korea, Republic Of	14 146 301	17 503 346	23,73	18 206 406	16 026 142	-11,98
Taiwan	18 013 727	14 039 624	-22,06	7 341 754	5 246 269	-28,54
China	1 037 759	1 353 712	30,45	860 608	1 339 464	55,64
Macau	43 748	23 359	-46,61	669 841	301 263	-55,02
Papua New Guinea	510 106	157 296	-69,16	179 366	97 501	-45,64
Thailand	13 280 069	16 841 217	26,82	8 817 569	9 342 032	5,95
Singapore	7 826 939	5 260 070	-32,80	8 046 829	3 776 866	-53,06
Philippines	23 974 485	30 580 343	27,55	6 065 435	6 532 284	7,70
Malaysia	33 850 481	36 462 568	7,72	20 705 844	20 099 794	-2,93
Myanmar	2 236 040	1 286 885	-42,45	691 180	614 428	-11,10
Cambodia	1 618 178	761 358	-52,95	575 500	327 558	-43,08
Brunei Darussalam	4 248 394	2 280 295	-46,33	1 435 927	641 445	-55,33
Lao People'S Dem. Rep.	140	1 815	1 196,66	8 598	6 216	-27,70
Bhutan	20	0	-100,00	550	0	-100,00
Viet Nam	1 419 411	1 903 184	34,08	1 188 584	2 054 752	72,87
Maldives	1 377 002	1 046 841	-23,98	460 162	385 635	-16,20
India	1 697 707	2 133 851	25,69	3 123 150	3 709 259	18,77
Pakistan	2 003 763	2 873 212	43,39	1 240 993	1 050 978	-15,31
Bangladesh	295 710	168 254	-43,10	243 710	148 706	-38,98
Sri Lanka	3 988 749	2 367 471	-40,65	989 093	685 119	-30,73
Iraq	6 391	11 280	76,50	1 386	17 038	1 129,26
Iran (Islamic Republic Of)	806	2 582	220,35	4 538	1 440	-68,28
Saudi Arabia	1 824 471	662 843	-63,67	1 368 365	603 837	-55,87

**TABEL 6. PERKEMBANGAN EKSPOR INDONESIA MENURUT KOMODITI DAN NEGARA TUJUAN
JANUARI-JULI 2015 DAN 2016**

KOMODITI / NEGARA TUJUAN	BERAT BERSIH (KG)		PERUB	NILAI FOB (US \$)		PERUB
	JAN-JUL 2015	JAN-JUL 2016	%	JAN-JUL 2015	JAN-JUL 2016	%
(1)	(2)	(3)	(4)	(5)	(6)	(7)
Israel	755 397	471 592	-37,57	228 976	157 665	-31,14
Kuwait	171 814	373 561	117,42	74 823	234 419	213,30
Jordan	50 859	52 655	3,53	26 008	47 344	82,03
Lebanon	46 069	87 871	90,74	55 933	151 482	170,83
Yemen	2 191 624	5 227 388	138,52	569 127	1 199 856	110,82
Oman	201 993	396 286	96,19	89 521	216 552	141,90
Syria Arab Republic	6 450	305	-95,27	4 817	133	-97,23
Turkey	156 757	57 102	-63,57	622 092	139 726	-77,54
United Arab Emirates	2 522 814	1 109 978	-56,00	4 087 664	3 296 777	-19,35
Qatar	1 304 072	733 579	-43,75	3 476 741	2 390 916	-31,23
Bahrain	1 667 997	1 104 638	-33,77	610 389	451 743	-25,99
Cyprus	18 624	6 047	-67,53	51 010	5 009	-90,18
Egypt	154 965	25 959	-83,25	322 070	20 300	-93,70
Libyan Arab Jamahiriya	7 345	264 000	3 494,28	8 261	48 384	485,69
Morocco	21 963	15 255	-30,54	18 688	40 874	118,72
Tunisia	1 275	23 588	1 750,04	550	15 282	2 678,51
Algeria	0	605 056	-	0	115 555	-
Sudan	656	0	-100,00	70	0	-100,00
Tanzania, United Rep. Of	259 589	200 342	-22,82	137 666	96 152	-30,16
Madagascar	616 933	709 604	15,02	138 221	137 660	-0,41
Kenya	686 342	606 572	-11,62	205 875	273 036	32,62
Reunion	444 970	428 726	-3,65	139 952	102 797	-26,55
Mozambique	175	4 100	2 242,86	41	5 643	13 663,20
Togo	1 625	140	-91,38	1 197	773	-35,46
Ghana	1 370	201 083	14 577,57	736	79 638	10 720,40
Liberia	4 268	0	-100,00	5 891	0	-100,00
Guinea	0	7 085	-	0	5 796	-
Angola	1 151	21	-98,18	6 808	14	-99,80
Congo	120	0	-100,00	159	0	-100,00
Cameroon	0	2 680	-	0	1 444	-
Nigeria	313 213	77 744	-75,18	78 366	35 511	-54,69
Gabon	660	203	-69,24	525	778	48,15
Cote D'Ivoire	13 754	23 900	73,77	21 282	4 597	-78,40
Senegal	869	50 839	5 750,30	663	15 266	2 201,00
Gambia	17 035	16 000	-6,08	5 200	8 438	62,26
Seychelles	126 617	77 679	-38,65	49 179	23 140	-52,95
Uganda	20	100	400,00	2	849	42 350,00
Djibouti	0	8 924	-	0	11 739	-
South Africa	4 134 039	8 922 875	115,84	11 241 077	9 948 604	-11,50
Malawi	0	6 620	-	0	7 108	-
Mauritius	3 669 698	4 256 409	15,99	872 180	961 624	10,26
Mayotte	622 551	754 131	21,14	145 927	162 281	11,21
Australia	6 764 009	5 925 170	-12,40	5 308 389	4 070 796	-23,31
New Zealand	470 395	601 013	27,77	371 895	485 842	30,64
Guam	4 730	29	-99,39	10 897	83	-99,24
Palau	615	3 655	494,31	938	5 553	491,99
New Caledonia	15 560	2 161	-86,11	28 675	3 271	-88,59
Northern Mariana Islands	1 447	0	-100,00	7 545	0	-100,00
Vanuatu	3 072	456	-85,16	2 152	2 216	2,98
Wallis And Futuna Islands	1 845	0	-100,00	2 481	0	-100,00
American Samoa	101 444	50 320	-50,40	29 708	16 917	-43,06
Cook Islands	55	35	-36,36	1 809	729	-59,72
Fiji	57 420	372 326	548,43	34 483	254 972	639,40
Kiribati	275	0	-100,00	128	0	-100,00
Samoa	0	159 064	-	0	32 835	-
Solomon Islands	200	0	-100,00	14 282	0	-100,00
Tonga	0	78	-	0	106	-
Christmas Islands	0	13	-	0	15	-
East Timor	2 245 393	3 674 636	63,65	881 846	1 202 724	36,39
United States	14 408 057	12 990 596	-9,84	39 992 274	38 099 281	-4,73
Canada	179 392	223 124	24,38	618 256	340 659	-44,90
Mexico	766 055	597 909	-21,95	697 995	540 134	-22,62
Guatemala	44 354	0	-100,00	16 219	0	-100,00
Honduras	49	330	573,47	68	159	133,24
Panama	277 348	52 210	-81,18	92 998	16 546	-82,21
Suriname	7 379	2 507	-66,02	3 620	708	-80,45
Chile	1 230 389	720 372	-41,45	719 429	346 591	-51,82
Argentina	195 988	220 479	12,50	363 928	353 930	-2,75
Brazil	298 526	352 867	18,20	522 108	833 237	59,59
Colombia	143 212	143 650	0,31	78 129	186 254	138,39
Uruguay	27 693	246	-99,11	10 642	1 096	-89,70
Paraguay	2 701	30	-98,89	2 275	45	-98,02
Peru	77 394	15 601	-79,84	46 030	72 793	58,14
Trinidad And Tobago	21 930	48 163	119,62	11 063	20 091	81,60
Bahamas	250	2 250	800,00	235	5 310	2 159,57
Jamaica	5 955	76	-98,72	1 546	63	-95,90
Puerto Rico	41 245	65 768	59,46	35 579	43 957	23,55
Belize	0	725	-	0	2 326	-
Dominican Republic	43 279	20 867	-51,79	29 942	83 350	178,37
Costa Rica	51 079	153 022	199,58	20 708	56 087	170,85
Haiti	0	125 600	-	0	19 200	-
Antigua And Barbuda	525	3	-99,52	795	4	-99,50
Aruba	0	670	-	0	167	-
Bermuda	235	4	-98,30	468	25	-94,73
Cayman Islands	610	0	-100,00	1 010	0	-100,00
French Guiana	830	250	-69,88	732	450	-38,52
French Polynesia	37 714	48 074	27,47	14 253	21 597	51,52
Grenada	0	35	-	0	383	-

**TABEL 6. PERKEMBANGAN EKSPOR INDONESIA MENURUT KOMODITI DAN NEGARA TUJUAN
JANUARI-JULI 2015 DAN 2016**

KOMODITI / NEGARA TUJUAN	BERAT BERSIH (KG)		PERUB	NILAI FOB (US \$)		PERUB
	JAN-JUL 2015	JAN-JUL 2016	%	JAN-JUL 2015	JAN-JUL 2016	%
(1)	(2)	(3)	(4)	(5)	(6)	(7)
Martinique	6 805	28 909	324,82	8 391	7 108	-15,29
Netherlands Antilles	14 720	0	-100,00	4 694	0	-100,00
Saint Lucia	700	250	-64,29	802	556	-30,72
Turks And Caicos Islands	1 100	475	-56,82	1 019	14 232	1 296,64
Guadeloupe	38 981	12 607	-67,66	12 243	12 115	-1,05
Virgin Islands (British)	2 534	60	-97,63	25 782	207	-99,20
United Kingdom	5 739 798	6 185 822	7,77	7 949 924	7 370 400	-7,29
Netherlands	1 604 664	1 762 699	9,85	1 557 441	2 029 786	30,33
France	1 583 165	1 805 251	14,03	2 738 857	2 912 556	6,34
Germany, Fed. Rep. Of	664 880	1 050 448	57,99	2 199 613	1 258 761	-42,77
Austria	3 179	3 355	5,53	9 256	12 857	38,91
Belgium	2 066 233	1 390 572	-32,70	6 205 197	4 723 983	-23,87
Switzerland	5 545	61 052	1 001,02	25 642	76 967	200,16
Luxembourg	120	0	-100,00	3 914	0	-100,00
Denmark	64 152	51 495	-19,73	79 096	84 042	6,25
Norway	437 096	34 183	-92,18	233 481	25 694	-89,00
Sweden	242 500	313 035	29,09	283 171	362 404	27,98
Finland	572 214	620 215	8,39	2 769 646	2 811 073	1,50
Ireland	148 379	133 073	-10,32	256 194	178 945	-30,15
Italy	172 247	427 181	148,00	744 293	493 167	-33,74
Spain	532 882	291 294	-45,34	441 692	431 073	-2,40
Portugal	8 054	3 908	-51,48	24 967	4 036	-83,84
Greece	22 288	38 350	72,06	62 670	50 198	-19,90
Hungary	190	1 225	544,74	108	323	199,49
Poland	713 378	563 318	-21,04	466 012	232 277	-50,16
Romania	65	18 585	28 492,31	51	14 803	28 925,88
Bulgaria	3 933	4 750	20,77	3 274	2 510	-23,34
Albania	0	432	-	0	2 215	-
Azerbaijan	13 633	398	-97,08	146 698	8 360	-94,30
Ukraine	0	3 930	-	0	2 348	-
Lithuania	67	564	741,79	105	904	761,36
Latvia	45	21 869	48 498,44	5	100 911	2 018 128,80
Estonia	1 960	2 904	48,15	1 491	74 707	4 909,89
Georgia	15	0	-100,00	39	0	-100,00
Croatia	30 818	26 536	-13,89	27 488	18 053	-34,32
Bosnia And Herzegovina	21 705	0	-100,00	7 985	0	-100,00
Malta	1 265	363	-71,34	5 414	4 301	-20,55
Slovakia	301	650	115,95	384	1 228	219,88
Slovenia	3 904	1 497	-61,65	1 410	1 208	-14,30
Czech Republic	221 829	229 503	3,46	94 891	120 435	26,92
Russia Federation	115 893	87 682	-24,34	78 804	81 319	3,19
Serbia	264	350	32,58	351	259	-26,21
Montenegro	5 126	3 806	-25,75	5 569	3 023	-45,71
SEMEN	676 280 828	1 016 836 867	50,36	36 276 909	41 767 931	15,14
Japan	198 429	199 778	0,68	34 329	34 855	1,53
Hong Kong	3 370 920	3 808 000	12,97	433 570	483 446	11,50
Korea, Republic Of	14 976	0	-100,00	8 111	0	-100,00
Taiwan	16 398 000	12 898 000	-21,34	1 817 769	1 392 143	-23,41
China	26 113	309	-98,82	2 299	69	-97,01
Papua New Guinea	16 108	10 146	-37,01	3 580	5 642	57,59
Thailand	2 770	630	-77,26	381	62	-83,85
Singapore	1 232 573	215 909	-82,48	171 555	31 471	-81,66
Philippines	39 685 216	14 220 310	-64,17	1 481 181	724 799	-51,07
Malaysia	62 823 508	386 000	-99,39	2 212 606	150 105	-93,22
Brunei Darussalam	2 700 000	2 700 000	0,00	362 313	362 313	0,00
Viet Nam	30 646 000	53 406 310	74,27	3 532 010	2 238 588	-36,62
Maldives	6 013 750	22 300 000	270,82	293 975	1 006 600	242,41
India	0	200	-	0	727	-
Bangladesh	0	175 834 183	-	0	4 868 604	-
Sri Lanka	333 182 183	151 408 579	-54,56	15 778 097	6 716 510	-57,43
Yemen	0	9 500 000	-	0	418 000	-
Bahrain	2 240	0	-100,00	644	0	-100,00
Kenya	0	38 500 110	-	0	993 303	-
Mozambique	59 535 319	0	-100,00	1 964 666	0	-100,00
South Africa	0	379	-	0	931	-
Australia	29 964 594	384 230 370	1 182,28	1 198 648	12 477 684	940,98
New Zealand	88 000	66 000	-25,00	13 382	10 646	-20,45
Cook Islands	4 000	0	-100,00	225	0	-100,00
Kiribati	6 785	7 900	16,43	1 440	1 800	25,00
East Timor	69 909 076	128 118 908	83,27	5 617 442	8 629 239	53,62
United States	45	0	-100,00	15	0	-100,00
Canada	200	0	-100,00	230	0	-100,00
French Polynesia	20 459 000	19 024 500	-7,01	1 348 015	1 220 083	-9,49
Netherlands	11	0	-100,00	5	0	-100,00
France	0	225	-	0	228	-
Germany, Fed. Rep. Of	12	0	-100,00	20	0	-100,00
Belgium	0	61	-	0	59	-
Spain	0	60	-	0	27	-
Lithuania	1 000	0	-100,00	401	0	-100,00
BARANG DARI BATU UNTUK KEPERLUAN RUMAH						
TANGGA	61 627 278	33 346 969	-45,89	32 028 259	28 518 456	-10,96
Japan	2 381 684	2 567 607	7,81	1 034 736	1 706 421	64,91
Hong Kong	393 904	9 437	-97,60	248 174	359 377	44,81
Korea, Republic Of	4 718 345	4 435 213	-6,00	6 138 513	4 754 604	-22,54
Taiwan	2 153 124	1 717 768	-20,22	458 885	399 161	-13,02
China	2 152 722	642 615	-70,15	1 427 147	1 184 708	-16,99

**TABEL 6. PERKEMBANGAN EKSPOR INDONESIA MENURUT KOMODITI DAN NEGARA TUJUAN
JANUARI-JULI 2015 DAN 2016**

KOMODITI / NEGARA TUJUAN	BERAT BERSIH (KG)		PERUB	NILAI FOB (US \$)		PERUB
	JAN-JUL 2015	JAN-JUL 2016	%	JAN-JUL 2015	JAN-JUL 2016	%
(1)	(2)	(3)	(4)	(5)	(6)	(7)
Papua New Guinea	6 212	2 362	-61,98	18 020	9 395	-47,86
Thailand	1 003 097	408 197	-59,31	656 627	283 568	-56,81
Singapore	282 574	510 811	80,77	801 028	335 855	-58,07
Philippines	206 349	276 302	33,90	460 479	619 873	34,61
Malaysia	26 044 659	2 392 239	-90,81	632 335	1 235 992	95,46
Myanmar	0	160 906	-	0	40 227	-
Cambodia	62 075	24 986	-59,75	63 320	16 500	-73,94
Brunei Darussalam	90 664	21 230	-76,58	80 322	3 552	-95,58
Viet Nam	289 500	139 261	-51,90	385 945	233 627	-39,47
Maldives	105 760	161 246	52,46	61 906	75 365	21,74
India	240 182	303 653	26,43	216 284	206 433	-4,55
Pakistan	4 158	7 904	90,09	11 902	17 687	48,61
Bangladesh	71 449	61 019	-14,60	155 224	143 384	-7,63
Sri Lanka	45 458	35 990	-20,83	55 477	64 583	16,41
Iraq	837 839	701 023	-16,33	931 481	1 277 070	37,10
Saudi Arabia	155 783	57 561	-63,05	136 418	62 355	-54,29
Israel	192 397	257 093	33,63	190 975	207 712	8,76
Kuwait	30 251	36 195	19,65	12 963	6 368	-50,88
Oman	321	200	-37,69	577	336	-41,77
Turkey	14 084	600	-95,74	12 725	390	-96,94
United Arab Emirates	232 151	292 404	25,95	363 054	321 447	-11,46
Qatar	39 322	38 008	-3,34	74 975	80 057	6,78
Bahrain	0	16	-	0	120	-
Egypt	153 273	36 077	-76,46	140 976	69 614	-50,62
Morocco	300	12 367	4 022,33	192	14 850	7 634,31
Madagascar	50	1 230	2 360,00	485	2 708	458,35
Kenya	6 976	0	-100,00	6 654	0	-100,00
Reunion	8 211	17 164	109,04	8 339	13 177	58,03
Mozambique	3 317	3 783	14,05	14 778	1 685	-88,60
Angola	2 400	0	-100,00	929	0	-100,00
Nigeria	24 000	0	-100,00	14 760	0	-100,00
Gabon	1 200	320	-73,33	422	52	-87,70
Senegal	23 666	14 975	-36,72	10 182	16 834	65,33
Seychelles	37 430	64 311	71,82	46 321	87 052	87,93
South Africa	417 867	427 226	2,24	189 720	211 095	11,27
Malawi	0	9 095	-	0	5 457	-
Mauritius	71 544	50 904	-28,85	38 069	26 217	-31,13
Australia	2 577 410	2 050 256	-20,45	1 545 398	1 084 116	-29,85
New Zealand	156 078	179 582	15,06	107 681	113 456	5,36
Guam	2 408	30	-98,75	1 890	5	-99,74
Palau	2 070	1 530	-26,09	1 955	17 395	789,76
New Caledonia	15 822	15 678	-0,91	5 310	3 962	-25,38
Northern Mariana Islands	0	500	-	0	571	-
Vanuatu	10 900	2 190	-79,91	3 974	1 748	-56,00
Cook Islands	5	0	-100,00	3	0	-100,00
Fiji	128 253	34 850	-72,83	69 303	29 970	-56,76
Samoa	3 525	0	-100,00	3 750	0	-100,00
East Timor	184 710	99 985	-45,87	57 929	24 902	-57,01
United States	6 152 684	6 137 396	-0,25	5 515 347	4 705 001	-14,69
Canada	329 646	944 569	186,54	309 176	513 568	66,11
Mexico	197 827	104 974	-46,94	126 250	82 447	-34,70
Guatemala	0	300	-	0	533	-
Panama	28 526	45	-99,84	13 220	586	-95,57
Chile	12 967	1 780	-86,27	7 165	3 476	-51,48
Argentina	210	740	252,38	635	635	-0,02
Brazil	1 781 985	1 328 249	-25,46	1 092 124	678 817	-37,84
Colombia	2 700	6 835	153,15	1 124	6 843	508,85
Uruguay	113	0	-100,00	1 416	0	-100,00
Ecuador	1 523	0	-100,00	1 067	0	-100,00
Peru	0	145	-	0	365	-
Bahamas	60 555	0	-100,00	30 749	0	-100,00
Jamaica	7 582	73 728	872,41	2 362	220 913	9 252,78
Puerto Rico	26 203	13 000	-50,39	2 198	7 000	218,47
Belize	18	626	3 377,78	4 036	206	-94,88
Dominican Republic	5 865	217 316	3 605,30	22 189	33 149	49,39
Costa Rica	44 985	27 199	-39,54	46 371	21 926	-52,72
Antigua And Barbuda	21 600	0	-100,00	18 271	0	-100,00
Aruba	19 250	540	-97,19	5 583	348	-93,77
Cayman Islands	35	0	-100,00	996	0	-100,00
French Polynesia	18 054	1 310	-92,74	5 013	1 174	-76,59
Grenada	0	6 152	-	0	12 704	-
Martinique	315	6 664	2 015,56	709	2 779	292,02
Netherlands Antilles	4 964	0	-100,00	4 157	0	-100,00
Saint Lucia	24 907	250	-99,00	22 886	780	-96,59
Turks And Caicos Islands	16 800	0	-100,00	8 190	0	-100,00
Guadeloupe	400	37 189	9 197,25	1 058	31 835	2 908,98
Virgin Islands (British)	9 480	250	-97,36	9 884	115	-98,83
U.S. Virgin Islands	0	1 925	-	0	1 541	-
United Kingdom	227 679	185 824	-18,38	229 155	168 157	-26,62
Netherlands	579 399	524 095	-9,55	1 079 280	999 292	-7,41
France	1 441 360	1 214 666	-15,73	1 133 397	916 297	-19,15
Germany, Fed. Rep. Of	1 001 773	483 507	-51,73	2 775 791	2 089 377	-24,73
Austria	4 535	0	-100,00	2 134	0	-100,00
Belgium	1 955 860	1 343 820	-31,29	1 185 540	842 045	-28,97
Switzerland	954	28 278	2 864,14	25 273	27 491	8,78
Denmark	39 921	39 040	-2,21	35 604	33 833	-4,97
Norway	1 190	23 583	1 881,72	4 072	18 188	346,67
Sweden	52 396	47 980	-8,43	112 892	68 552	-39,28

**TABEL 6. PERKEMBANGAN EKSPOR INDONESIA MENURUT KOMODITI DAN NEGARA TUJUAN
JANUARI-JULI 2015 DAN 2016**

KOMODITI / NEGARA TUJUAN	BERAT BERSIH (KG)		PERUB	NILAI FOB (US \$)		PERUB
	JAN-JUL 2015	JAN-JUL 2016	%	JAN-JUL 2015	JAN-JUL 2016	%
(1)	(2)	(3)	(4)	(5)	(6)	(7)
Finland	0	27 000	-	0	22 786	-
Ireland	0	24 000	-	0	1 368	-
Italy	311 853	290 269	-6,92	191 144	194 323	1,66
Spain	1 019 971	1 620 489	58,88	643 545	1 160 467	80,32
Portugal	966	7 535	680,02	903	7 300	708,39
Greece	14 105	96 923	587,15	11 197	70 002	525,18
Hungary	0	6 002	-	0	3 951	-
Poland	302 942	66 898	-77,92	233 050	95 817	-58,89
Romania	2 527	36	-98,60	6 689	9 540	42,62
Bulgaria	2 881	15 330	432,11	6 412	12 675	97,67
Azerbaijan	250	0	-100,00	616	0	-100,00
Ukraine	0	690	-	0	300	-
Lithuania	113 398	100	-99,91	50 916	322	-99,37
Estonia	120 105	48 480	-59,64	98 647	27 671	-71,95
Croatia	0	956	-	0	75	-
Malta	450	0	-100,00	246	0	-100,00
Slovenia	32 100	34 431	7,26	16 980	34 114	100,90
Czech Republic	18 399	19 816	7,70	19 195	14 427	-24,84
Russia Federation	27 491	940	-96,58	14 573	1 297	-91,10
Serbia	100	1 200	1 100,00	322	1 014	214,86
BARANG DARI SEMEN DAN KAPUR UNTUK KONSTRUKSI	86 303 954	61 186 722	-29,10	15 580 995	14 007 845	-10,10
Japan	279 053	193 777	-30,56	431 849	396 870	-8,10
Hong Kong	14 983	1 351	-90,98	3 275	13 061	298,80
Korea, Republic Of	65 649	9 327	-85,79	125 025	40 880	-67,30
Taiwan	28 533	621	-97,82	25 611	2 528	-90,13
China	18 038	407 122	2 157,03	12 781	653 987	5 016,87
Macau	760	0	-100,00	2 578	0	-100,00
Papua New Guinea	17 924	0	-100,00	26 163	0	-100,00
Thailand	122 025	4 296 362	3 420,89	48 466	1 335 632	2 655,81
Singapore	67 996 270	35 435 145	-47,89	9 002 094	4 159 074	-53,80
Philippines	4 317 618	9 175 086	112,50	940 801	1 997 726	112,34
Malaysia	6 952 457	3 610 267	-48,07	1 381 460	589 754	-57,31
Myanmar	0	40 753	-	0	16 768	-
Cambodia	2 657	31 930	1 101,73	2 511	29 848	1 088,67
Brunei Darussalam	890 004	257 099	-71,11	423 438	48 135	-88,63
Viet Nam	261 090	19 522	-92,52	15 842	30 665	93,57
Maldives	266 038	360 884	35,65	81 728	169 399	107,27
India	170 351	105 139	-38,28	110 062	83 884	-23,79
Sri Lanka	29 665	13 012	-56,14	9 485	8 970	-5,43
Iraq	0	28 416	-	0	12 044	-
Iran (Islamic Republic Of)	760	11 530	1 417,11	5 262	11 530	119,12
Saudi Arabia	89 082	10 705	-87,98	33 834	13 465	-60,20
Israel	1 480	2 023	36,69	950	3 750	294,75
Kuwait	27 905	50 624	81,42	7 820	222 716	2 748,03
Lebanon	104	134 816	129 530,78	103	97 393	94 456,62
Oman	52 100	7 022	-86,52	21 410	3 170	-85,19
Syria Arab Republic	0	959	-	0	418	-
Turkey	1 478	927	-37,28	2 893	2 823	-2,44
United Arab Emirates	37 288	43 939	17,84	55 335	74 746	35,08
Qatar	850	5 953	600,35	9 329	13 272	42,27
Bahrain	110	0	-100,00	83	0	-100,00
Cyprus	1 700	0	-100,00	7 775	0	-100,00
Morocco	0	2 236	-	0	2 260	-
Tunisia	39 255	4 537	-88,44	21 719	2 577	-88,13
Sudan	66 000	0	-100,00	4	0	-100,00
Namibia	0	990	-	0	96	-
Tanzania, United Rep. Of	0	150	-	0	44	-
Madagascar	3 250	2 424	-25,42	1 008	15 493	1 437,04
Kenya	0	49 692	-	0	16 161	-
Reunion	8 748	7 493	-14,35	7 245	5 400	-25,46
Mozambique	457 500	750	-99,84	26 250	677	-97,42
Nigeria	40	0	-100,00	307	0	-100,00
Senegal	0	1 690	-	0	640	-
Seychelles	390	6 585	1 588,46	401	8 475	2 013,58
Uganda	710	0	-100,00	180	0	-100,00
South Africa	15 853	18 918	19,33	20 462	10 362	-49,36
Mauritius	56 223	64 486	14,70	21 922	17 289	-21,13
Mayotte	5 340	0	-100,00	2 208	0	-100,00
Australia	972 897	1 372 760	41,10	767 547	1 268 802	65,31
New Zealand	27 073	42 143	55,66	58 075	108 094	86,13
Guam	4 250	0	-100,00	3 240	0	-100,00
New Caledonia	15 680	8 994	-42,64	10 904	6 443	-40,91
Northern Mariana Islands	0	150	-	0	720	-
Vanuatu	3 360	2 280	-32,14	2 133	9 302	336,08
Cook Islands	0	5	-	0	28	-
Fiji	13 543	15 051	11,13	19 102	22 359	17,05
Samoa	0	1 774	-	0	728	-
Solomon Islands	20 310	0	-100,00	23 285	0	-100,00
East Timor	1 044 680	3 225 861	208,79	93 166	387 064	315,46
United States	390 048	397 876	2,01	440 379	749 252	70,14
Canada	12 154	60 640	398,93	11 444	44 072	285,12
Mexico	48 244	0	-100,00	54 036	0	-100,00
Panama	0	34 762	-	0	7 590	-
Suriname	12 785	2 430	-80,99	1 381	628	-54,53
Chile	1 523	13 872	810,83	943	7 168	660,10
Argentina	0	3 754	-	0	4 374	-

**TABEL 6. PERKEMBANGAN EKSPOR INDONESIA MENURUT KOMODITI DAN NEGARA TUJUAN
JANUARI-JULI 2015 DAN 2016**

KOMODITI / NEGARA TUJUAN	BERAT BERSIH (KG)		PERUB	NILAI FOB (US \$)		PERUB
	JAN-JUL 2015	JAN-JUL 2016	%	JAN-JUL 2015	JAN-JUL 2016	%
	(1)	(2)	(3)	(4)	(5)	(6)
Brazil	21 870	128 735	488,64	19 736	60 932	208,74
Colombia	3 350	11 780	251,64	2 071	13 390	546,54
Uruguay	21	3 112	14 719,05	39	4 160	10 566,36
Paraguay	8 250	0	-100,00	7 566	0	-100,00
Peru	630	1 435	127,78	435	1 008	131,72
Bahamas	1 135	0	-100,00	7 537	0	-100,00
Jamaica	0	486	-	0	400	-
Costa Rica	800	26 770	3 246,25	625	9 226	1 376,18
Barbados	0	580	-	0	757	-
Aruba	0	275	-	0	18	-
Bermuda	0	300	-	0	88	-
French Polynesia	26 615	9 155	-65,60	20 366	11 166	-45,18
Martinique	0	3 728	-	0	718	-
Netherlands Antilles	187	0	-100,00	788	0	-100,00
Saint Lucia	1 560	120	-92,31	1 096	395	-63,93
Guadeloupe	295	3 130	961,02	606	2 141	253,27
United Kingdom	48 105	114 681	138,40	52 304	175 955	236,41
Netherlands	153 187	217 454	41,95	144 302	194 542	34,82
France	372 968	325 317	-12,78	344 580	275 284	-20,11
Germany, Fed. Rep. Of	115 242	109 256	-5,19	198 065	106 585	-46,19
Austria	1 352	560	-58,58	4 883	1 604	-67,16
Belgium	480 703	345 862	-28,05	229 848	131 917	-42,61
Switzerland	760	12 716	1 573,16	582	11 478	1 872,27
Denmark	6 785	10 743	58,33	13 367	6 755	-49,46
Norway	156	3 897	2 398,08	190	20 384	10 628,53
Sweden	8 465	5 489	-35,16	10 465	4 077	-61,04
Finland	0	9 750	-	0	7 004	-
Ireland	877	1 300	48,23	1 048	491	-53,13
Italy	51 931	25 838	-50,25	38 124	41 412	8,63
Spain	66 826	137 038	105,07	53 542	131 752	146,07
Portugal	9 854	344	-96,51	4 771	2 260	-52,63
Greece	41 804	67 550	61,59	35 317	41 202	16,67
Hungary	0	3 340	-	0	6 173	-
Poland	7 830	5 799	-25,94	3 001	2 186	-27,16
Bulgaria	6	20	233,33	923	90	-90,25
Kazakhstan	0	140	-	0	894	-
Ukraine	115	0	-100,00	600	0	-100,00
Lithuania	2 600	220	-91,54	3 600	80	-97,77
Estonia	1 560	0	-100,00	888	0	-100,00
Georgia	15	310	1 966,67	70	9 196	13 037,14
Croatia	10	145	1 350,00	18	1 369	7 504,94
Malta	534	100	-81,27	738	625	-15,32
Slovakia	0	300	-	0	217	-
Czech Republic	992	500	-49,60	1 718	67	-96,12
Russia Federation	736	1 835	149,32	1 884	1 239	-34,25
BARANG GALIAN BUKAN LOGAM LAINNYA	9 617 612	11 332 758	17,83	16 781 536	15 704 024	-6,42
Japan	202 675	224 064	10,55	2 487 864	1 408 581	-43,38
Hong Kong	53 455	64 612	20,87	73 773	32 058	-56,55
Korea, Republic Of	3 401 107	5 247 422	54,29	2 168 699	2 494 747	15,03
Taiwan	217 466	580 975	167,16	100 252	311 282	210,50
China	146 348	622 431	325,31	1 245 762	1 053 742	-15,41
Papua New Guinea	0	702	-	0	13 731	-
Thailand	150 113	150 470	0,24	755 784	469 443	-37,89
Singapore	66 858	28 075	-58,01	207 846	358 691	72,58
Philippines	603 991	443 779	-26,53	277 867	651 886	134,60
Malaysia	311 198	312 721	0,49	1 046 806	1 135 541	8,48
Myanmar	3 938	3 906	-0,82	12 578	43 602	246,65
Cambodia	10 060	0	-100,00	14 880	0	-100,00
Brunei Darussalam	513	833	62,38	4 220	8 560	102,84
Viet Nam	66 893	86 304	29,02	1 427 012	1 551 408	8,72
Maldives	404	26 667	6 500,62	3 847	27 084	604,03
India	103 136	164 697	59,69	1 196 585	1 715 345	43,35
Pakistan	39 192	84 495	115,59	144 352	338 958	134,81
Bangladesh	21 631	0	-100,00	9 747	0	-100,00
Sri Lanka	2	210	10 395,00	47	824	1 652,45
Iran (Islamic Republic Of)	18 000	0	-100,00	10 350	0	-100,00
Saudi Arabia	103 977	25 367	-75,60	138 964	33 989	-75,54
Israel	815	0	-100,00	152	0	-100,00
Kuwait	3 250	0	-100,00	23 725	0	-100,00
Jordan	13 408	100 610	650,37	12 415	58 298	369,58
Lebanon	17 170	0	-100,00	5 151	0	-100,00
Oman	0	810	-	0	372	-
Turkey	8 058	5 580	-30,75	14 149	7 036	-50,27
United Arab Emirates	49 824	33 176	-33,41	40 038	15 947	-60,17
Bahrain	1 000	0	-100,00	10 100	0	-100,00
Morocco	270	398	47,41	273	318	16,23
Madagascar	366	13 300	3 533,88	325	4 081	1 155,83
Kenya	0	18 500	-	0	14 557	-
Reunion	48 419	14 011	-71,06	25 105	4 450	-82,28
Mozambique	6 372	1 100	-82,74	2 730	1 339	-50,96
Nigeria	1 395	0	-100,00	1 684	0	-100,00
Gabon	400	0	-100,00	160	0	-100,00
Cote D'Ivoire	24 780	0	-100,00	3 992	0	-100,00
Senegal	2 480	1 060	-57,26	3 045	845	-72,24
Seychelles	1 663	0	-100,00	4 258	0	-100,00
South Africa	80	14 435	17 943,13	310	14 345	4 527,55

**TABEL 6. PERKEMBANGAN EKSPOR INDONESIA MENURUT KOMODITI DAN NEGARA TUJUAN
JANUARI-JULI 2015 DAN 2016**

KOMODITI / NEGARA TUJUAN	BERAT BERSIH (KG)		PERUB	NILAI FOB (US \$)		PERUB
	JAN-JUL 2015	JAN-JUL 2016	%	JAN-JUL 2015	JAN-JUL 2016	%
(1)	(2)	(3)	(4)	(5)	(6)	(7)
Mauritius	33 823	524	-98,45	41 375	2 937	-92,90
Mayotte	4 765	569	-88,06	4 747	286	-93,97
Australia	385 955	261 250	-32,31	2 275 691	726 263	-68,09
New Zealand	20 365	2 908	-85,72	26 177	2 134	-91,85
Guam	475	0	-100,00	227	0	-100,00
Palau	55	0	-100,00	141	0	-100,00
New Caledonia	47 228	18 703	-60,40	49 943	37 275	-25,36
Saint Vincent And The Grenadines	0	2 450	-	0	1 550	-
Vanuatu	8 840	0	-100,00	2 116	0	-100,00
Fiji	0	585	-	0	1 802	-
Tonga	35	0	-100,00	12	0	-100,00
East Timor	371 116	73 162	-80,29	38 766	56 655	46,15
United States	281 391	494 016	75,56	400 305	538 652	34,56
Canada	33 224	18 346	-44,78	28 213	22 045	-21,86
Mexico	38	14 802	38 852,63	50	4 441	8 781,20
Guatemala	40 543	41 481	2,31	158 801	191 238	20,43
Panama	4 691	1 258	-73,18	1 799	2 393	33,02
Chile	974	1 430	46,82	457	506	10,77
Venezuela	3 978	0	-100,00	683	0	-100,00
Argentina	3 098	1 161	-62,51	2 666	2 270	-14,85
Brazil	2 436	4 066	66,91	3 050	3 485	14,26
Colombia	5 316	4 767	-10,33	7 977	5 544	-30,50
Uruguay	113	3 427	2 932,92	1 007	29 123	2 792,01
Paraguay	150	0	-100,00	75	0	-100,00
Ecuador	0	2 904	-	0	29 142	-
Jamaica	0	132	-	0	109	-
Belize	0	22 191	-	0	6 775	-
Dominican Republic	10 435	0	-100,00	19 585	0	-100,00
El Salvador	10 103	0	-100,00	33 752	0	-100,00
Costa Rica	17 192	17 420	1,32	53 128	50 473	-5,00
Anguilla	17 625	0	-100,00	28 716	0	-100,00
Cape Verde	0	2 290	-	0	11 025	-
French Polynesia	9 874	1 109	-88,77	7 742	1 399	-81,93
Martinique	14 672	6 815	-53,55	4 211	1 065	-74,71
Turks And Caicos Islands	150	0	-100,00	252	0	-100,00
Guadeloupe	7 533	5 288	-29,80	6 698	6 414	-4,24
Virgin Islands (British)	5	0	-100,00	13	0	-100,00
United Kingdom	80 100	2 763	-96,55	78 393	2 158	-97,25
Netherlands	337 153	697 032	106,74	246 694	1 069 422	333,50
France	884 148	236 839	-73,21	725 422	198 133	-72,69
Germany, Fed. Rep. Of	971 760	811 403	-16,50	684 574	676 658	-1,16
Austria	30	0	-100,00	128	0	-100,00
Belgium	105 063	114 023	8,53	123 146	69 966	-43,18
Switzerland	14 660	2 123	-85,52	9 644	4 193	-56,52
Denmark	7 138	1 430	-79,97	21 745	134	-99,39
Norway	0	180	-	0	1 030	-
Sweden	275	462	68,15	55	950	1 627,25
Finland	760	0	-100,00	625	0	-100,00
Italy	19 962	69 093	246,12	44 617	53 019	18,83
Spain	79 788	58 666	-26,47	97 422	83 604	-14,18
Portugal	0	540	-	0	82	-
Greece	11 659	25 529	118,96	24 292	13 317	-45,18
Hungary	0	20	-	0	16	-
Poland	2 081	506	-75,68	13 877	496	-96,43
Romania	0	36 704	-	0	22 495	-
Albania	2 184	0	-100,00	3 251	0	-100,00
Uzbekistan	0	280	-	0	1 228	-
Lithuania	9 896	7	-99,93	15 528	19	-99,88
Latvia	7 816	0	-100,00	5 804	0	-100,00
Croatia	17 600	0	-100,00	4 760	0	-100,00
Slovenia	506	1 209	138,93	1 473	807	-45,22
Czech Republic	25 800	0	-100,00	5 405	0	-100,00
Russia Federation	2 328	186	-92,01	1 460	240	-83,55
BARANG DARI SEMEN, KAPUR, GIPS DAN ASBES						
LAINNYA	15 245 753	19 290 828	26,53	4 759 190	5 173 928	8,71
Japan	88 792	87 201	-1,79	240 759	572 816	137,92
Korea, Republic Of	61 297	23 852	-61,09	717 288	4 991	-99,30
Taiwan	2 168 544	2 341 236	7,96	544 348	595 349	9,37
China	311	71	-77,17	2 679	361	-86,54
Papua New Guinea	149 395	322 059	115,58	27 303	78 520	187,59
Thailand	220	0	-100,00	2 726	0	-100,00
Singapore	439 111	2 139 299	387,19	475 919	877 486	84,38
Philippines	1 684 199	2 753 292	63,48	354 328	470 062	32,66
Malaysia	167 418	1 216 659	626,72	24 172	218 027	801,98
Myanmar	2 093 530	816 844	-60,98	376 177	147 792	-60,71
Brunei Darussalam	189 040	106 695	-43,56	48 753	28 809	-40,91
Viet Nam	4 974 086	7 203 387	44,82	1 100 659	1 552 101	41,02
Maldives	31 050	31 375	1,05	10 690	10 927	2,22
India	0	63 270	-	0	8 258	-
Sri Lanka	0	47 450	-	0	7 649	-
Iran (Islamic Republic Of)	0	44 980	-	0	5 809	-
Saudi Arabia	24 000	0	-100,00	17 175	0	-100,00
Kuwait	0	24 000	-	0	3 353	-
Lebanon	47 590	43 700	-8,17	9 538	7 151	-25,03
Bahrain	223 031	0	-100,00	121 109	0	-100,00
Egypt	41 850	0	-100,00	9 033	0	-100,00
Morocco	0	138 630	-	0	20 055	-

**TABEL 6. PERKEMBANGAN EKSPOR INDONESIA MENURUT KOMODITI DAN NEGARA TUJUAN
JANUARI-JULI 2015 DAN 2016**

KOMODITI / NEGARA TUJUAN	BERAT BERSIH (KG)		PERUB	NILAI FOB (US \$)		PERUB
	JAN-JUL 2015	JAN-JUL 2016	%	JAN-JUL 2015	JAN-JUL 2016	%
(1)	(2)	(3)	(4)	(5)	(6)	(7)
Kenya	21 000	0	-100,00	5 548	0	-100,00
Reunion	1 450	0	-100,00	1 380	0	-100,00
Ghana	1 060 800	0	-100,00	223 080	0	-100,00
Nigeria	87 800	0	-100,00	19 476	0	-100,00
Seychelles	1 500	0	-100,00	789	0	-100,00
South Africa	518 767	907 360	74,91	120 864	156 731	29,68
Australia	846 908	94 240	-88,87	234 960	22 756	-90,31
New Zealand	21 980	91 270	315,24	3 731	15 980	328,31
Guam	45 085	25 040	-44,46	9 866	4 447	-54,93
New Caledonia	160 030	0	-100,00	29 900	0	-100,00
Fiji	22 334	483 815	2 066,27	3 938	300 700	7 535,85
Solomon Islands	0	43 000	-	0	8 333	-
East Timor	24 700	37 880	53,36	5 536	8 531	54,10
United States	17	1 001	5 788,82	34	5 515	16 120,59
Canada	460	0	-100,00	58	0	-100,00
Chile	34 140	0	-100,00	10 044	0	-100,00
United Kingdom	4 876	0	-100,00	1 600	0	-100,00
Germany, Fed. Rep. Of	189	600	217,46	3 654	2 498	-31,64
Austria	320	0	-100,00	573	0	-100,00
Belgium	0	202 150	-	0	37 303	-
Ireland	9 933	0	-100,00	1 503	0	-100,00
Estonia	0	472	-	0	1 621	-
BARANG DARI MARMER, GRANIT DAN BATU						
LAINNYA	6 656 019	6 640 420	-0,23	4 637 327	5 099 146	9,96
Japan	341 631	302 396	-11,48	165 997	180 681	8,85
Hong Kong	44 362	7 194	-83,78	31 977	114 549	258,22
Korea, Republic Of	313 773	123 645	-60,59	192 009	57 021	-70,30
Taiwan	329 723	225 483	-31,61	149 207	87 657	-41,25
China	93 424	66 592	-28,72	58 791	106 827	81,71
Thailand	185 563	135 200	-27,14	77 471	83 154	7,34
Singapore	95 128	78 111	-17,89	169 361	149 701	-11,61
Philippines	43 370	34 800	-19,76	9 944	10 806	8,67
Malaysia	227 804	297 023	30,39	85 891	143 874	67,51
Cambodia	105	0	-100,00	225	0	-100,00
Brunei Darussalam	23 260	18 550	-20,25	6 342	6 371	0,46
Viet Nam	0	330	-	0	531	-
Maldives	109 404	150 529	37,59	72 389	73 505	1,54
India	358 111	176 216	-50,79	203 130	148 439	-26,92
Bangladesh	95	0	-100,00	100	0	-100,00
Sri Lanka	6 300	61 449	875,39	2 100	37 211	1 671,97
Saudi Arabia	15 895	24 193	52,21	11 766	8 376	-28,81
Israel	150	1 990	1 226,67	40	4 111	10 177,00
Kuwait	21 179	7 020	-66,85	21 823	10 419	-52,26
Jordan	0	20	-	0	118	-
Oman	125	605	384,00	1 812	499	-72,48
Turkey	10 975	1 323	-87,95	8 240	1 833	-77,75
United Arab Emirates	58 991	41 252	-30,07	152 506	29 237	-80,83
Bahrain	25 147	2 441	-90,29	17 443	5 878	-66,30
Cyprus	0	2 420	-	0	2 638	-
Egypt	600	0	-100,00	118	0	-100,00
Morocco	66 022	43 876	-33,54	64 147	45 767	-28,65
Tunisia	750	0	-100,00	935	0	-100,00
Algeria	0	50	-	0	466	-
Namibia	72 809	19 917	-72,64	30 775	10 087	-67,22
Tanzania, United Rep. Of	451	52	-88,47	286	116	-59,31
Madagascar	0	1 300	-	0	2 545	-
Kenya	652	1 220	87,12	1 100	1 458	32,56
Reunion	82 291	125 113	52,04	41 778	61 397	46,96
Mozambique	40 374	12 200	-69,78	16 199	3 936	-75,70
Senegal	0	7 300	-	0	4 366	-
Seychelles	9 705	35 381	264,56	10 452	7 737	-25,98
South Africa	20 273	4 956	-75,55	21 657	23 834	10,05
Malawi	0	4 700	-	0	1 500	-
Mauritius	18 611	12 816	-31,14	18 654	13 009	-30,26
Mayotte	0	10 310	-	0	9 026	-
Australia	392 539	546 181	39,14	228 696	340 837	49,04
New Zealand	29 117	62 192	113,59	20 025	29 544	47,53
Guam	500	37	-92,60	2 041	197	-90,33
Palau	2 195	4 300	95,90	3 143	8 019	155,12
New Caledonia	14 883	10 002	-32,80	13 022	2 916	-77,61
Northern Mariana Islands	4 215	726	-82,78	11 448	156	-98,64
Vanuatu	3 000	3 605	20,17	544	763	40,29
American Samoa	0	5 200	-	0	15 343	-
Cook Islands	250	1 284	413,60	860	234	-72,79
Fiji	9 343	44 852	380,06	6 768	28 194	316,57
Tonga	0	42	-	0	58	-
East Timor	37 206	41 019	10,25	12 128	9 709	-19,95
United States	606 519	717 558	18,31	599 651	808 703	34,86
Canada	67 859	87 741	29,30	68 937	89 558	29,91
Mexico	486	119 730	24 535,80	1 563	108 466	6 839,61
Panama	31 000	507	-98,36	17 168	1 726	-89,95
Suriname	0	15 990	-	0	2 171	-
Chile	3 197	12 991	306,35	2 003	5 873	193,22
Argentina	0	2 165	-	0	11 409	-
Brazil	210 523	378 723	79,90	103 788	207 204	99,64
Colombia	4 465	16 306	265,20	2 992	10 202	240,99
Uruguay	0	610	-	0	935	-

**TABEL 6. PERKEMBANGAN EKSPOR INDONESIA MENURUT KOMODITI DAN NEGARA TUJUAN
JANUARI-JULI 2015 DAN 2016**

KOMODITI / NEGARA TUJUAN	BERAT BERSIH (KG)		PERUB	NILAI FOB (US \$)		PERUB
	JAN-JUL 2015	JAN-JUL 2016	%	JAN-JUL 2015	JAN-JUL 2016	%
(1)	(2)	(3)	(4)	(5)	(6)	(7)
Paraguay	1 200	0	-100,00	500	0	-100,00
Peru	3 826	800	-79,09	2 332	300	-87,14
Bahamas	1 250	0	-100,00	146	0	-100,00
Jamaica	0	304	-	0	250	-
Puerto Rico	15 421	13 427	-12,93	10 304	7 613	-26,12
Dominican Republic	65	0	-100,00	600	0	-100,00
Costa Rica	18 602	34 442	85,15	13 171	32 494	146,71
Barbados	300	14 400	4 700,00	900	5 812	545,82
Anguilla	0	11 072	-	0	2 863	-
Aruba	2 470	775	-68,62	5 013	97	-98,06
Bermuda	155	0	-100,00	108	0	-100,00
Cayman Islands	3 020	255	-91,56	1 372	585	-57,40
French Polynesia	10 519	30 079	185,95	5 975	13 491	125,79
Martinique	14 883	2 514	-83,11	4 571	377	-91,75
Netherlands Antilles	550	1 242	125,82	121	2 275	1 780,50
Turks And Caicos Islands	2 293	0	-100,00	2 208	0	-100,00
Guadeloupe	5 859	27 825	374,91	4 306	12 984	201,52
Virgin Islands (British)	0	594	-	0	882	-
United Kingdom	202 978	145 368	-28,38	164 999	148 560	-9,96
Netherlands	609 672	566 631	-7,06	376 451	246 569	-34,50
France	303 314	273 529	-9,82	172 405	178 924	3,78
Germany, Fed. Rep. Of	353 402	272 812	-22,80	259 518	266 962	2,87
Austria	364	1 110	204,95	812	2 070	154,97
Belgium	92 398	151 889	64,39	84 449	97 701	15,69
Switzerland	7 763	22 067	184,26	18 237	18 908	3,68
Denmark	36 173	50 704	40,17	19 315	47 114	143,93
Norway	17 455	5 013	-71,28	15 412	7 235	-53,06
Sweden	14 764	10 702	-27,51	15 277	23 224	52,02
Finland	58	194	235,31	799	630	-21,15
Ireland	1 070	850	-20,56	290	111	-61,69
Italy	461 510	560 794	21,51	389 600	499 877	28,31
Spain	334 649	287 464	-14,10	261 361	280 752	7,42
Portugal	5 804	2 168	-62,65	2 617	1 327	-49,29
Greece	28 033	19 042	-32,07	11 457	40 934	257,29
Hungary	850	4 600	441,18	322	4 400	1 266,46
Poland	40 569	3 443	-91,51	27 690	4 223	-84,75
Romania	9 200	0	-100,00	11 110	0	-100,00
Bulgaria	164	0	-100,00	400	0	-100,00
Lithuania	0	1 686	-	0	642	-
Latvia	45	0	-100,00	120	0	-100,00
Estonia	0	765	-	0	289	-
Croatia	0	200	-	0	74	-
Malta	0	1 105	-	0	3 138	-
Slovakia	0	3 907	-	0	3 762	-
Slovenia	18 200	275	-98,49	11 321	150	-98,68
Czech Republic	2 700	4 470	65,56	1 835	3 327	81,31
Russia Federation	121	2 110	1 643,80	463	7 127	1 439,27
Montenegro	0	58	-	0	197	-
BARANG TAHAN API DARI TANAH LIAT/KERAMIK						
LAINNYA	4 354 926	3 178 822	-27,01	4 683 591	3 323 192	-29,05
Japan	17 023	121 212	612,05	54 609	104 543	91,44
Korea, Republic Of	3 949	0	-100,00	3 869	0	-100,00
Taiwan	1 045 932	1 096 991	4,88	1 140 870	1 166 367	2,23
China	0	18	-	0	120	-
Singapore	527 398	570 619	8,20	574 052	541 181	-5,73
Philippines	390 181	189 073	-51,54	364 782	194 746	-46,61
Malaysia	1 132 792	494 303	-56,36	984 012	447 255	-54,55
Viet Nam	310 629	361 632	16,42	426 039	352 399	-17,28
Bangladesh	0	3 367	-	0	14 580	-
Algeria	0	163 178	-	0	190 956	-
Nigeria	165 653	0	-100,00	237 215	0	-100,00
Djibouti	0	1 275	-	0	4 200	-
Australia	156 785	155 590	-0,76	235 836	264 084	11,98
New Zealand	0	10 025	-	0	25 412	-
East Timor	0	11 500	-	0	17 250	-
United States	0	40	-	0	97	-
Chile	604 584	0	-100,00	662 307	0	-100,00
BARANG DARI MARMER DAN GRANIT UNTUK						
KEPERLUAN	3 625 792	4 468 768	23,25	3 733 896	4 542 765	21,66
Japan	226 856	262 653	15,78	256 986	215 691	-16,07
Hong Kong	259	10 119	3 807,09	1 168	24 119	1 964,95
Korea, Republic Of	146 280	325 683	122,64	95 633	264 819	176,91
Taiwan	42 547	71 719	68,56	21 390	53 044	147,99
China	2 800	180	-93,57	4 906	648	-86,79
Papua New Guinea	0	1 575	-	0	1 012	-
Thailand	624	1 307	109,39	1 573	2 343	48,96
Singapore	67 951	6 505	-90,43	21 206	6 027	-71,58
Malaysia	52 857	17 200	-67,46	17 083	9 894	-42,08
Maldives	10 380	0	-100,00	5 016	0	-100,00
India	91 256	90 343	-1,00	106 616	116 989	9,73
Iran (Islamic Republic Of)	0	381	-	0	3 535	-
Saudi Arabia	0	24 595	-	0	10 064	-
Israel	0	45	-	0	285	-
Kuwait	1 427	0	-100,00	220	0	-100,00
United Arab Emirates	21 303	37 519	76,12	89 148	76 587	-14,09
Qatar	4 530	7 867	73,65	31 342	49 057	56,52

**TABEL 6. PERKEMBANGAN EKSPOR INDONESIA MENURUT KOMODITI DAN NEGARA TUJUAN
JANUARI-JULI 2015 DAN 2016**

KOMODITI / NEGARA TUJUAN	BERAT BERSIH (KG)		PERUB	NILAI FOB (US \$)		PERUB
	JAN-JUL 2015	JAN-JUL 2016	%	JAN-JUL 2015	JAN-JUL 2016	%
(1)	(2)	(3)	(4)	(5)	(6)	(7)
Cyprus	133	0	-100,00	561	0	-100,00
Reunion	15 017	1 025	-93,17	16 214	296	-98,17
Mozambique	500	42	-91,60	1 667	81	-95,16
Nigeria	20 374	0	-100,00	51 860	0	-100,00
Seychelles	160	8 181	5 013,13	1 004	4 978	395,82
South Africa	2 600	31 258	1 102,23	3 470	27 822	701,78
Malawi	0	131	-	0	441	-
Mauritius	6 366	9 716	52,63	5 345	3 714	-30,51
Mayotte	0	100	-	0	96	-
Australia	1 790 955	1 653 833	-7,66	1 650 920	1 523 802	-7,70
New Zealand	928	20 690	2 129,49	882	18 721	2 023,75
Guam	32 535	0	-100,00	35 717	0	-100,00
Palau	3 965	16 930	326,99	233	17 001	7 196,74
New Caledonia	601	0	-100,00	1 093	0	-100,00
Vanuatu	0	45	-	0	510	-
Fiji	776	18 580	2 294,38	4 601	13 763	199,13
East Timor	0	990	-	0	13	-
United States	512 670	959 885	87,23	780 117	1 256 133	61,02
Canada	11 932	10 266	-13,96	23 577	16 521	-29,93
Chile	270	840	211,11	73	790	982,74
Argentina	620	0	-100,00	920	0	-100,00
Brazil	505	0	-100,00	429	0	-100,00
Colombia	0	410	-	0	51	-
Uruguay	301	0	-100,00	460	0	-100,00
Peru	0	418	-	0	639	-
Costa Rica	0	421	-	0	184	-
Barbados	0	1 440	-	0	2 664	-
French Polynesia	290	0	-100,00	606	0	-100,00
Guadeloupe	820	0	-100,00	664	0	-100,00
Virgin Islands (British)	550	0	-100,00	1 656	0	-100,00
United Kingdom	126 908	217 928	71,72	114 288	202 588	77,26
Netherlands	26 349	27 168	3,11	49 997	38 947	-22,10
France	147 990	161 379	9,05	157 069	143 304	-8,76
Germany, Fed. Rep. Of	111 525	114 726	2,87	86 346	82 092	-4,93
Belgium	54 810	125 260	128,53	48 651	95 752	96,81
Switzerland	538	0	-100,00	362	0	-100,00
Norway	60	0	-100,00	354	0	-100,00
Sweden	13 378	5 667	-57,64	5 668	2 826	-50,14
Italy	1 962	35 457	1 707,19	7 219	32 258	346,84
Spain	3 659	65 043	1 677,63	3 978	99 678	2 405,73
Greece	300	18 170	5 956,67	547	17 437	3 087,70
Poland	26 686	22 877	-14,27	11 543	10 347	-10,36
Bulgaria	0	14 815	-	0	20 910	-
Lithuania	35 290	0	-100,00	7 813	0	-100,00
Croatia	0	12 240	-	0	18 950	-
Slovenia	1 984	20 075	911,84	3 942	30 910	684,11
Czech Republic	71	0	-100,00	35	0	-100,00
Russia Federation	2 344	35 071	1 396,22	1 729	24 429	1 312,93
BARANG DARI GIPS UNTUK KONSTRUKSI	15 639 876	27 216 628	74,02	2 981 355	4 548 676	52,57
Japan	3 059	0	-100,00	4 015	0	-100,00
Hong Kong	426 613	286 540	-32,83	100 131	68 001	-32,09
Korea, Republic Of	43 733	43 733	0,00	9 735	8 697	-10,66
Taiwan	78 099	78 099	0,00	23 241	23 363	0,52
China	0	412 959	-	0	112 959	-
Papua New Guinea	287 235	159 282	-44,55	55 446	29 951	-45,98
Thailand	113 225	60 000	-47,01	11 323	3 874	-65,78
Singapore	5 139 612	6 648 143	29,35	972 135	1 171 437	20,50
Philippines	4 013 825	12 519 083	211,90	668 951	1 925 806	187,88
Malaysia	427 700	152 100	-64,44	87 245	25 711	-70,53
Myanmar	656 208	527 310	-19,64	115 485	94 065	-18,55
Brunei Darussalam	1 291 976	1 837 640	42,23	204 958	291 290	42,12
Viet Nam	800 664	3 153 778	293,90	132 659	475 027	258,08
Maldives	546 809	627 028	14,67	116 292	150 028	29,01
India	15 152	0	-100,00	5 727	0	-100,00
Bangladesh	18 270	177 660	872,41	2 995	30 710	925,38
Kuwait	250 239	49 535	-80,20	77 002	13 221	-82,83
Oman	0	15 093	-	0	3 385	-
United Arab Emirates	1 468 831	422 600	-71,23	378 457	110 622	-70,77
Qatar	0	36 000	-	0	7 475	-
Bahrain	39 626	0	-100,00	12 139	0	-100,00
Australia	0	10 030	-	0	3 048	-
East Timor	19 000	15	-99,92	3 419	6	-99,82
ALAT-ALAT LABORATORIUM, FARMASI DAN KESEHATAN DARI KACA	229 329	242 107	5,57	2 820 732	2 855 183	1,22
Japan	35 475	31 007	-12,60	615 098	567 721	-7,70
Taiwan	27 123	40 228	48,32	204 626	284 945	39,25
China	1 016	197	-80,61	6 763	20	-99,70
Thailand	65 711	67 008	1,97	590 691	606 259	2,64
Singapore	7 465	6 178	-17,24	119 616	80 232	-32,93
Philippines	5 214	10 475	100,90	84 908	189 092	122,70
Malaysia	25 232	26 433	4,76	323 658	281 552	-13,01
Myanmar	12	0	-100,00	800	0	-100,00
Viet Nam	0	1 965	-	0	37 357	-
India	4 576	0	-100,00	67 660	0	-100,00

**TABEL 6. PERKEMBANGAN EKSPOR INDONESIA MENURUT KOMODITI DAN NEGARA TUJUAN
JANUARI-JULI 2015 DAN 2016**

KOMODITI / NEGARA TUJUAN	BERAT BERSIH (KG)		PERUB	NILAI FOB (US \$)		PERUB
	JAN-JUL 2015	JAN-JUL 2016	%	JAN-JUL 2015	JAN-JUL 2016	%
(1)	(2)	(3)	(4)	(5)	(6)	(7)
Pakistan	14 997	854	-94,30	176 325	22 679	-87,14
Bangladesh	4 166	14 350	244,45	52 906	151 608	186,56
Saudi Arabia	6 035	8 514	41,08	64 971	105 103	61,77
Lebanon	5 594	0	-100,00	38 604	0	-100,00
United Arab Emirates	0	10 928	-	0	54 875	-
Nigeria	0	35	-	0	940	-
Djibouti	0	100	-	0	9 525	-
South Africa	0	162	-	0	8 505	-
Australia	1 970	1 364	-30,76	82 874	72 625	-12,37
New Zealand	420	0	-100,00	7 521	0	-100,00
East Timor	300	0	-100,00	150	0	-100,00
United Kingdom	808	202	-75,00	30 537	7 719	-74,72
Netherlands	1	0	-100,00	11	0	-100,00
France	199	17	-91,37	18 495	4 337	-76,55
Germany, Fed. Rep. Of	21 543	20 654	-4,13	262 566	297 693	13,38
Switzerland	1 302	1 257	-3,45	50 517	48 413	-4,16
Spain	170	179	5,20	21 436	23 982	11,88
KAPUR	16 318 000	10 920 000	-33,08	1 874 767	1 202 150	-35,88
Papua New Guinea	0	520 000	-	0	67 600	-
Philippines	16 318 000	10 400 000	-36,27	1 874 767	1 134 550	-39,48
BARANG BUKAN LOGAM LAINNYA	3 476 376	7 784 454	123,92	3 146 902	3 554 623	12,96
Japan	112 401	7 422	-93,40	826 503	72 024	-91,29
Hong Kong	697 786	86 868	-87,55	359 852	83 587	-76,77
Korea, Republic Of	5 857	337	-94,24	44 557	13 579	-69,52
Taiwan	142 126	209 293	47,26	79 718	98 511	23,57
China	66 919	20 313	-69,64	52 533	38 522	-26,67
Papua New Guinea	33 765	147 490	336,81	5 154	76 951	1 393,18
Thailand	59 503	7 236	-87,84	191 737	150 792	-21,35
Singapore	337 672	618 685	83,22	177 511	294 429	65,87
Philippines	1 031 454	1 671 088	62,01	495 863	994 036	100,47
Malaysia	481 459	2 709 096	462,68	126 087	528 180	318,90
Myanmar	93 000	60 000	-35,48	14 655	9 300	-36,54
Brunei Darussalam	120	0	-100,00	130	0	-100,00
Viet Nam	14 802	766 121	5 075,79	37 158	234 830	531,98
Maldives	23 299	14 535	-37,62	23 064	5 374	-76,70
India	7 840	106	-98,65	4 118	2 866	-30,41
Pakistan	3 700	15 750	325,68	2 293	8 515	271,35
Bangladesh	0	23 877	-	0	12 770	-
Sri Lanka	43 000	234 949	446,39	33 740	130 880	287,91
Saudi Arabia	9 356	6 225	-33,47	61 623	39 127	-36,51
Kuwait	0	34	-	0	1 192	-
Turkey	61	0	-100,00	6 992	0	-100,00
United Arab Emirates	4 455	711	-84,04	36 732	2 276	-93,80
Qatar	116	0	-100,00	2 890	0	-100,00
Bahrain	51	41	-19,08	96	72	-25,00
Morocco	69	0	-100,00	641	0	-100,00
Kenya	0	20	-	0	281	-
Ghana	0	865 038	-	0	162 240	-
Nigeria	50 400	0	-100,00	8 000	0	-100,00
South Africa	262	314	19,85	3 096	3 467	12,00
Mauritius	1 449	0	-100,00	4 813	0	-100,00
Australia	21 546	14 063	-34,73	41 536	12 916	-68,90
New Zealand	218	100 102	45 818,35	9 251	19 659	112,50
Palau	10	0	-100,00	29	0	-100,00
New Caledonia	785	0	-100,00	7 107	0	-100,00
Vanuatu	52	1	-98,08	549	25	-95,41
Cook Islands	0	10	-	0	1 179	-
Fiji	434	156	-64,06	12 887	4 658	-63,86
Kiribati	51 671	16 000	-69,03	8 250	2 150	-73,94
Solomon Islands	50	0	-100,00	4 747	0	-100,00
East Timor	125 067	101 721	-18,67	51 466	44 339	-13,85
United States	11 562	8 384	-27,49	101 333	189 980	87,48
Canada	1 967	50	-97,46	1 715	106	-93,83
Mexico	1 305	330	-74,71	61 866	3 370	-94,55
Panama	199	0	-100,00	587	0	-100,00
Suriname	10 500	0	-100,00	1 282	0	-100,00
Chile	0	52 290	-	0	16 506	-
Argentina	0	110	-	0	40	-
Brazil	231	1 003	334,20	8 715	424	-95,14
Colombia	0	268	-	0	2 059	-
Jamaica	36	0	-100,00	1 520	0	-100,00
Puerto Rico	0	100	-	0	1 963	-
Dominican Republic	0	70	-	0	54	-
Costa Rica	53	22	-58,49	644	34	-94,65
French Guiana	1 365	0	-100,00	1 979	0	-100,00
French Polynesia	5	0	-100,00	16	0	-100,00
United Kingdom	1 319	1 823	38,21	5 165	22 948	344,35
Netherlands	1 208	730	-39,57	7 219	2 671	-63,01
France	3 219	1 656	-48,56	15 848	83 027	423,89
Germany, Fed. Rep. Of	9 808	2 302	-76,53	13 129	3 754	-71,41
Austria	228	10	-95,61	15 504	273	-98,24
Belgium	2 397	6 425	168,06	1 240	7 030	466,96
Switzerland	370	25	-93,26	238	27 270	11 357,82
Norway	14	0	-100,00	656	0	-100,00
Sweden	1 616	490	-69,69	28 583	6 741	-76,42
Italy	4 047	6 615	63,45	52 112	5 530	-89,39

**TABEL 6. PERKEMBANGAN EKSPOR INDONESIA MENURUT KOMODITI DAN NEGARA TUJUAN
JANUARI-JULI 2015 DAN 2016**

KOMODITI / NEGARA TUJUAN	BERAT BERSIH (KG)		PERUB	NILAI FOB (US \$)		PERUB
	JAN-JUL 2015	JAN-JUL 2016	%	JAN-JUL 2015	JAN-JUL 2016	%
(1)	(2)	(3)	(4)	(5)	(6)	(7)
Spain	3 360	3 444	2,49	82 214	110 859	34,84
Portugal	0	214	-	0	12 261	-
Greece	168	19	-88,69	9 332	3 748	-59,84
Hungary	600	11	-98,10	252	1 990	689,61
Estonia	44	66	50,00	375	50	-86,67
Malta	0	155	-	0	1 912	-
Czech Republic	0	241	-	0	1 297	-
BESI/BAJA	1 663 015 148	1 631 680 318	-1,88	1 418 312 158	1 178 066 655	-16,94
Japan	11 918 996	49 695 516	316,94	21 466 739	16 085 953	-25,07
Hong Kong	289 030	187 683	-35,06	444 409	529 935	19,24
Korea, Republic Of	274 134 843	253 745 508	-7,44	151 567 618	127 822 142	-15,67
Taiwan	88 285 588	37 538 504	-57,48	55 794 554	27 732 133	-50,30
China	196 641 813	469 779 172	138,90	168 640 629	416 936 858	147,23
Papua New Guinea	1 415 373	3 089 413	118,28	2 170 940	2 508 749	15,56
Thailand	141 035 288	150 456 704	6,68	84 502 811	77 615 706	-8,15
Singapore	84 467 369	99 754 549	18,10	125 528 082	94 726 970	-24,54
Philippines	47 657 148	7 626 405	-84,00	6 447 391	4 572 756	-29,08
Malaysia	29 256 903	75 765 696	158,97	27 337 714	33 028 775	20,82
Myanmar	11 198	1 920	-82,85	52 530	8 820	-83,21
Cambodia	40	17 150	42 775,00	740	10 290	1 290,54
Brunei Darussalam	1 037 580	2 278 634	119,61	2 893 352	19 686 995	580,42
Viet Nam	11 315 177	35 170 909	210,83	9 425 939	15 080 103	59,99
Maldives	122 070	393 377	222,26	88 458	171 088	93,41
India	176 183 270	241 782 587	37,23	89 069 360	99 838 854	12,09
Pakistan	1 962 198	2 500 059	27,41	2 915 854	4 123 554	41,42
Bangladesh	5 791 953	7 302 187	26,07	5 087 695	3 080 222	-39,46
Sri Lanka	1 665 456	2 961 320	77,81	1 344 429	1 252 814	-6,81
Iraq	661 005	606 351	-8,27	843 773	617 690	-26,79
Iran (Islamic Republic Of)	125	686	448,80	5 592	75 340	1 247,28
Saudi Arabia	29 637 712	26 865 921	-9,35	29 689 451	10 402 883	-64,96
Kuwait	9 366 561	82 885	-99,12	4 760 406	35 947	-99,24
Lebanon	0	75 436	-	0	110 735	-
Yemen	0	115	-	0	833	-
Oman	864 731	90 302	-89,56	2 614 787	257 089	-90,17
Syria Arab Republic	105 308	65 150	-38,13	154 281	70 893	-54,05
Turkey	696 873	1 373 710	97,12	1 347 273	1 781 902	32,26
United Arab Emirates	39 462 469	25 418 410	-35,59	38 271 141	39 253 813	2,57
Qatar	1 405 980	1 820 780	29,50	1 872 477	1 108 211	-40,82
Bahrain	480 364	42 470	-91,16	273 717	95 669	-65,05
Egypt	6 517	16 095 614	246 878,89	95 251	4 973 177	5 121,13
Libyan Arab Jamahiriya	150 100	378 870	152,41	148 642	342 237	130,24
Algeria	656 314	606 130	-7,65	689 130	472 781	-31,39
Sudan	200 175	50 622	-74,71	121 703	48 635	-60,04
Ethiopia	0	598 513	-	0	414 111	-
Kenya	145 127	74 366	-48,76	258 147	101 887	-60,53
Reunion	150	0	-100,00	165	0	-100,00
Mozambique	0	150	-	0	52	-
Ghana	327 911	912 149	178,17	462 177	5 657 167	1 124,03
Liberia	285	0	-100,00	750	0	-100,00
Angola	1 550 019	608 970	-60,71	4 199 447	2 065 118	-50,82
Cameroon	0	9 600	-	0	16 192	-
Nigeria	844 967	1 037 977	22,84	1 604 248	961 022	-40,10
Gabon	700	170	-75,71	645	19 000	2 845,74
Cote D'Ivoire	454 633	412 523	-9,26	2 620 176	755 039	-71,18
Mauritania	1 452	0	-100,00	15 658	0	-100,00
Burkina Faso	238 751	40 988	-82,83	1 089 013	70 449	-93,53
Djibouti	2 232	21 750	874,46	3 797	24 360	541,56
South Africa	611 795	3 054 574	399,28	572 581	1 074 299	87,62
Malawi	0	6	-	0	900	-
Mauritius	3 964 759	3 120 336	-21,30	4 799 472	3 486 172	-27,36
Australia	379 462 773	36 325 982	-90,43	394 494 822	67 286 343	-82,94
New Zealand	4 242 149	3 352 729	-20,97	3 234 268	2 124 495	-34,31
Palau	0	300	-	0	71	-
New Caledonia	0	2 345	-	0	38 058	-
Vanuatu	26 582	106 197	299,51	13 025	47 789	266,90
American Samoa	106 357	107 351	0,93	59 690	42 797	-28,30
Fiji	223 030	75 515	-66,14	108 699	662 289	509,29
Samoa	106 254	27 561	-74,06	54 590	10 749	-80,31
Solomon Islands	250 930	265 726	5,90	304 940	104 166	-65,84
Tonga	186 146	79 715	-57,18	100 855	28 105	-72,13
East Timor	8 085 132	5 184 363	-35,88	3 265 247	2 197 218	-32,71
United States	12 923 409	11 397 965	-11,80	18 665 576	21 588 362	15,66
Canada	2 895 379	1 292 982	-55,34	18 438 166	2 343 742	-87,29
Mexico	7 458 289	666 746	-91,06	3 559 611	1 109 876	-68,82
Panama	1 157 418	202 459	-82,51	3 714 357	388 626	-89,54
Chile	19 320	71	-99,63	57 000	78	-99,86
Venezuela	142 137	746	-99,48	1 467 839	6 614	-99,55
Argentina	32 286	63	-99,80	67 840	668	-99,02
Brazil	9 484 363	1 605 514	-83,07	6 531 661	2 476 591	-62,08
Colombia	63 570	81 607	28,37	193 882	153 110	-21,03
Bolivia	22 635	39 100	72,74	71 393	168 257	135,68
Uruguay	0	111 860	-	0	48 274	-
Paraguay	17 415	0	-100,00	33 482	0	-100,00
Ecuador	100 755	170 510	69,23	212 116	274 717	29,51
Peru	9 984	0	-100,00	31 929	0	-100,00
Martinique	2 810	550	-80,43	220	120	-45,51
Guadeloupe	630	345	-45,24	142	591	316,00

**TABEL 6. PERKEMBANGAN EKSPOR INDONESIA MENURUT KOMODITI DAN NEGARA TUJUAN
JANUARI-JULI 2015 DAN 2016**

KOMODITI / NEGARA TUJUAN	BERAT BERSIH (KG)		PERUB	NILAI FOB (US \$)		PERUB
	JAN-JUL 2015	JAN-JUL 2016	%	JAN-JUL 2015	JAN-JUL 2016	%
(1)	(2)	(3)	(4)	(5)	(6)	(7)
Virgin Islands (British)	729 715	710 780	-2,59	437 829	426 468	-2,59
United Kingdom	1 170 766	1 748 710	49,36	4 299 257	7 497 862	74,40
Netherlands	16 746 020	14 787 254	-11,70	52 918 270	7 671 014	-85,50
France	339 707	762 319	124,40	1 325 874	2 300 062	73,48
Germany, Fed. Rep. Of	893 897	1 026 323	14,81	3 166 926	2 376 971	-24,94
Austria	50	33 402	66 704,80	102	70 043	68 569,42
Belgium	826 290	11 731 189	1 319,74	1 607 775	6 877 664	327,78
Switzerland	1 476	125	-91,53	8 189	1 470	-82,05
Denmark	1 585 616	313 022	-80,26	11 534 516	1 088 825	-90,56
Norway	1 721 268	1 604 701	-6,77	8 169 439	8 256 056	1,06
Sweden	202 281	243 031	20,15	602 781	630 006	4,52
Finland	3 780	0	-100,00	34 279	0	-100,00
Ireland	25 290	52 074	105,91	43 538	121 277	178,56
Italy	44 065 666	9 529 526	-78,37	23 090 295	12 795 542	-44,58
Spain	589 454	1 374 952	133,26	1 150 872	2 193 381	90,58
Portugal	85	23 856	27 965,88	355	43 357	12 113,24
Greece	15	537 172	3 581 046,67	164	741 355	451 945,43
Poland	973 071	1 614 113	65,88	1 909 291	3 089 888	61,83
Bulgaria	224 010	308 852	37,87	181 000	514 335	184,16
Kazakhstan	620	622	0,35	15 980	4 548	-71,54
Turkmenistan	101 934	27	-99,97	412 476	127	-99,97
Ukraine	46 807	0	-100,00	90 507	0	-100,00
Lithuania	141 407	22 614	-84,01	290 096	34 046	-88,26
Estonia	18 295	0	-100,00	31 199	0	-100,00
Georgia	0	18 192	-	0	38 504	-
Malta	0	60	-	0	128	-
Slovenia	54 295	131 091	141,44	109 409	248 026	126,70
Czech Republic	1 085	0	-100,00	1 533	0	-100,00
Russia Federation	504 187	495 193	-1,78	905 711	837 678	-7,51
LOGAM DASAR MULIA	1 088 527	1 093 144	0,42	1 317 994 410	1 248 024 889	-5,31
Japan	973 019	973 428	0,04	480 358 695	436 976 217	-9,03
Hong Kong	9 978	13 957	39,88	68 813 663	91 080 955	32,36
Korea, Republic Of	0	210	-	0	11 680	-
China	7	187	2 457,53	86 305	754 576	774,31
Thailand	22 963	19 166	-16,54	11 867 092	9 608 848	-19,03
Singapore	77 725	82 385	6,00	737 689 087	687 758 376	-6,77
India	3 097	0	-100,00	1 597 114	0	-100,00
Turkey	0	22	-	0	6 395	-
Australia	1 321	3 771	185,47	14 657 539	21 809 748	48,80
United States	16	10	-39,38	20 854	9 288	-55,46
Canada	3	3	0,00	2 300	2 465	7,17
United Kingdom	90	0	-100,00	50	0	-100,00
Netherlands	30	0	-100,00	23	0	-100,00
France	0	1	-	0	36	-
Germany, Fed. Rep. Of	207	4	-98,06	17 658	6 305	-64,29
Switzerland	71	0	-100,00	2 884 029	0	-100,00
TEMBAGA	173 915 958	178 071 484	2,39	1 026 327 019	843 242 063	-17,84
Japan	5 032 307	4 746 617	-5,68	27 889 098	21 156 868	-24,14
Hong Kong	2 003 232	930 006	-53,57	11 161 288	4 081 983	-63,43
Korea, Republic Of	6 833 037	6 560 236	-3,99	35 881 978	27 674 069	-22,87
Taiwan	9 439 347	10 501 170	11,25	52 813 519	48 030 242	-9,06
China	33 428 788	27 940 096	-16,42	182 948 217	122 504 267	-33,04
Papua New Guinea	1 113	4	-99,64	944	41	-95,62
Thailand	27 582 366	23 052 466	-16,42	167 343 228	110 563 898	-33,93
Singapore	4 336 857	2 954 528	-31,87	24 031 946	14 220 043	-40,83
Philippines	3 078 695	3 668 766	19,17	19 829 186	18 698 435	-5,70
Malaysia	42 674 967	48 440 955	13,51	259 627 498	234 126 106	-9,82
Myanmar	0	22 500	-	0	117 584	-
Viet Nam	19 260 020	26 140 273	35,72	117 249 780	125 464 184	7,01
Maldives	100	355	255,00	35	12 000	34 185,71
India	5 350 736	11 921 015	122,79	34 235 740	59 978 467	75,19
Pakistan	99 798	0	-100,00	613 581	0	-100,00
Bangladesh	875 712	1 603 792	83,14	5 187 932	7 574 895	46,01
Sri Lanka	10 321	20 701	100,58	46 523	89 756	92,93
Saudi Arabia	142	0	-100,00	1 811	0	-100,00
Kuwait	80	0	-100,00	3 300	0	-100,00
Oman	427	0	-100,00	1 367	0	-100,00
Turkey	38	0	-100,00	356	0	-100,00
United Arab Emirates	766	89 887	11 634,54	8 283	66 186	699,05
Egypt	0	6 040	-	0	26 623	-
Reunion	0	100	-	0	975	-
Mozambique	0	300	-	0	1 037	-
Ghana	0	15	-	0	240	-
Gabon	0	70	-	0	355	-
Seychelles	10	750	7 400,00	196	25 812	13 069,39
South Africa	210	379	80,48	7 640	24	-99,69
Australia	10 674 522	6 708 696	-37,15	66 857 963	34 294 161	-48,71
New Zealand	166 000	1 473 223	787,48	1 082 750	7 459 139	588,91
Fiji	10	0	-100,00	1 032	0	-100,00
Samoa	0	45	-	0	608	-
East Timor	20 559	2 983	-85,49	14 681	1 751	-88,07
United States	77 404	83 554	7,95	951 453	831 966	-12,56
Canada	21 480	44 621	107,73	287 981	505 805	75,64
Mexico	2 820 000	1 060 000	-62,41	17 574 410	5 292 074	-69,89
Guatemala	4 387	0	-100,00	27 028	0	-100,00
Chile	170	30	-82,35	20	301	1 405,00

**TABEL 6. PERKEMBANGAN EKSPOR INDONESIA MENURUT KOMODITI DAN NEGARA TUJUAN
JANUARI-JULI 2015 DAN 2016**

KOMODITI / NEGARA TUJUAN	BERAT BERSIH (KG)		PERUB	NILAI FOB (US \$)		PERUB
	JAN-JUL 2015	JAN-JUL 2016	%	JAN-JUL 2015	JAN-JUL 2016	%
(1)	(2)	(3)	(4)	(5)	(6)	(7)
Brazil	36	0	-100,00	1 812	0	-100,00
Bolivia	0	397	-	0	5 840	-
Peru	204	0	-100,00	3 208	0	-100,00
Dominican Republic	0	17	-	0	1 370	-
Antigua And Barbuda	70	0	-100,00	323	0	-100,00
French Polynesia	400	0	-100,00	20 900	0	-100,00
Virgin Islands (British)	10	0	-100,00	49	0	-100,00
United Kingdom	16 457	7 355	-55,31	64 490	26 341	-59,16
Netherlands	58 824	1 384	-97,65	309 988	6 927	-97,77
France	726	660	-9,09	5 790	1 218	-78,97
Germany, Fed. Rep. Of	1 544	537	-65,22	3 244	5 696	75,59
Belgium	51	161	215,88	1 809	1 176	-35,01
Switzerland	70	625	792,86	280	1 556	455,77
Denmark	110	0	-100,00	200	0	-100,00
Sweden	262	672	156,49	1 872	6 492	246,78
Italy	335	2 035	507,46	5 220	11 952	128,96
Spain	40 000	79 214	98,04	206 680	335 195	62,18
Portugal	2 740	2 400	-12,41	17 485	11 548	-33,95
Greece	0	245	-	0	11 123	-
Vatican City State	0	10	-	0	385	-
Hungary	0	240	-	0	3 263	-
Romania	0	617	-	0	10 619	-
Turkmenistan	110	0	-100,00	2 244	0	-100,00
Slovenia	408	740	81,37	662	1 471	122,18
TIMAH	50 766 795	31 764 625	-37,43	857 064 938	520 825 812	-39,23
Japan	2 878 290	2 211 174	-23,18	49 019 004	37 172 581	-24,17
Hong Kong	42 968	0	-100,00	619 579	0	-100,00
Korea, Republic Of	1 843 168	2 222 453	20,58	32 397 387	36 047 068	11,27
Taiwan	3 102 315	1 909 414	-38,45	52 559 425	31 474 378	-40,12
China	1 209 528	350 404	-71,03	16 446 716	3 795 194	-76,92
Papua New Guinea	78	30	-61,54	15	237	1 533,61
Thailand	0	377 773	-	0	6 398 002	-
Singapore	28 646 429	14 569 237	-49,14	490 555 008	240 773 999	-50,92
Philippines	0	100 000	-	0	1 455 000	-
Malaysia	1 738 830	8 805	-99,49	26 424 299	181 563	-99,31
Viet Nam	500	45 082	8 916,40	8 810	718 199	8 052,09
India	2 860 388	2 593 294	-9,34	45 966 843	41 544 302	-9,62
East Timor	5 417	0	-100,00	6 869	0	-100,00
United States	1 315 198	1 813 831	37,91	21 533 255	29 888 781	38,80
Canada	454	0	-100,00	7 700	0	-100,00
Mexico	1 725	0	-100,00	39 596	0	-100,00
Colombia	38	0	-100,00	59	0	-100,00
United Kingdom	660 000	2 040 343	209,14	12 207 000	32 746 259	168,26
Netherlands	5 196 401	3 141 615	-39,54	87 515 011	52 612 350	-39,88
Belgium	106 351	0	-100,00	1 617 279	0	-100,00
Italy	1 080 397	350 157	-67,59	18 790 544	5 597 469	-70,21
Spain	75 320	25 016	-66,79	1 314 300	345 221	-73,73
Russia Federation	3 000	6 000	100,00	36 240	75 210	107,53
NIKEL	55 751 857	54 511 398	-2,22	481 447 444	294 386 374	-38,85
Japan	55 385 259	54 079 060	-2,36	481 157 909	292 483 549	-39,21
Korea, Republic Of	141 000	130 000	-7,80	24 675	1 129 027	4 475,59
China	0	40 000	-	0	2 000	-
Thailand	38	0	-100,00	2 828	0	-100,00
Singapore	173 376	34 901	-79,87	63 172	279 970	343,19
India	51 523	26 950	-47,69	188 713	30 879	-83,64
United Arab Emirates	0	164 483	-	0	118 928	-
Australia	48	10	-79,17	720	3 962	450,15
East Timor	0	20	-	0	14	-
United States	10	9	-14,00	588	688	17,01
Brazil	0	5 310	-	0	113 734	-
United Kingdom	603	4 155	589,13	8 840	206 795	2 239,31
Netherlands	0	26 500	-	0	16 828	-
ALUMINIUM	95 929 252	81 280 300	-15,27	239 459 743	170 964 363	-28,60
Japan	1 467 243	11 511 511	684,57	4 228 169	19 256 511	355,43
Hong Kong	64 169	144 238	124,78	150 662	306 197	103,23
Korea, Republic Of	17 962 692	6 140 905	-65,81	30 635 869	8 227 743	-73,14
Taiwan	1 859 025	1 770 908	-4,74	7 631 228	6 043 546	-20,81
China	1 486 061	1 347 346	-9,33	2 506 026	2 332 024	-6,94
Papua New Guinea	7 119	90	-98,74	34 477	44	-99,87
Thailand	3 321 093	3 256 629	-1,94	11 354 608	8 618 366	-24,10
Singapore	2 456 945	2 019 769	-17,79	7 432 431	5 802 644	-21,93
Philippines	2 248 905	5 193 508	130,93	5 399 355	9 754 638	80,66
Malaysia	8 254 331	11 516 206	39,52	17 513 814	21 455 570	22,51
Myanmar	4 261	0	-100,00	27 024	0	-100,00
Cambodia	15 614	0	-100,00	55 722	0	-100,00
Brunei Darussalam	279	0	-100,00	3 281	0	-100,00
Viet Nam	3 733 616	5 678 055	52,08	9 037 649	11 093 504	22,75
Maldives	63	57	-9,52	5 950	191	-96,79
India	373 847	994 069	165,90	1 426 539	2 425 498	70,03
Pakistan	82 182	120 800	46,99	408 450	427 441	4,65
Bangladesh	265 627	176 404	-33,59	917 094	461 210	-49,71
Sri Lanka	3	120	3 900,00	25	239	854,80
Iran (Islamic Republic Of)	20 000	20 000	0,00	65 800	53 400	-18,84
Saudi Arabia	49 376	31 687	-35,82	90 110	51 750	-42,57
Turkey	101 966	170 616	67,33	352 485	480 592	36,34

**TABEL 6. PERKEMBANGAN EKSPOR INDONESIA MENURUT KOMODITI DAN NEGARA TUJUAN
JANUARI-JULI 2015 DAN 2016**

KOMODITI / NEGARA TUJUAN	BERAT BERSIH (KG)		PERUB	NILAI FOB (US \$)		PERUB
	JAN-JUL 2015	JAN-JUL 2016	%	JAN-JUL 2015	JAN-JUL 2016	%
(1)	(2)	(3)	(4)	(5)	(6)	(7)
United Arab Emirates	80 526	14 649	-81,81	249 349	41 125	-83,51
Qatar	1 230	0	-100,00	11 854	0	-100,00
Egypt	65 435	493	-99,25	318 330	3 323	-98,96
Libyan Arab Jamahiriya	0	485	-	0	3 339	-
Algeria	214	17 010	7 848,60	4 770	69 579	1 358,68
Sudan	46	0	-100,00	386	0	-100,00
Ghana	836	0	-100,00	3 191	0	-100,00
Cameroon	31 320	0	-100,00	165 885	0	-100,00
Nigeria	250	17 167	6 766,88	1 200	121 722	10 043,54
South Africa	83 278	10 100	-87,87	537 987	61 144	-88,63
Australia	1 959 100	2 390 095	22,00	6 529 451	6 626 693	1,49
New Zealand	149 149	166 960	11,94	437 266	495 002	13,20
Fiji	74 031	52 150	-29,56	236 718	129 338	-45,36
Kiribati	0	32	-	0	1 216	-
East Timor	52 801	223 052	322,44	34 594	135 325	291,18
United States	48 033 684	22 891 795	-52,34	126 372 202	52 424 255	-58,52
Canada	438 919	963 526	119,52	1 440 615	2 452 380	70,23
Mexico	3	0	-100,00	940	0	-100,00
Brazil	31 624	6 817	-78,44	169 383	31 008	-81,69
Puerto Rico	0	71 613	-	0	159 154	-
United Kingdom	642 475	1 200 462	86,85	2 269 138	3 655 501	61,10
Netherlands	52	1 057 594	2 033 735,44	241	2 883 165	1 195 108,28
France	17	44 643	262 506,35	168	111 355	66 182,92
Germany, Fed. Rep. Of	2 204	47 329	2 047,43	15 959	276 815	1 634,53
Austria	0	406	-	0	2 147	-
Belgium	408 015	1 780 329	336,34	1 026 932	3 720 193	262,26
Denmark	19	0	-100,00	98	0	-100,00
Italy	86 133	217 880	152,96	300 229	720 592	140,01
Spain	1 285	12 774	894,07	5 514	48 719	783,53
Portugal	2 502	0	-100,00	13 412	0	-100,00
Czech Republic	1 002	19	-98,12	3 256	167	-94,88
Russia Federation	8 685	0	-100,00	33 905	0	-100,00
LOGAM DASAR BUKAN BESI	31 326 969	36 940 877	17,92	28 434 544	20 094 651	-29,33
Japan	2 230 321	8 420 033	277,53	9 620 791	10 641 274	10,61
Hong Kong	385 524	16 156	-95,81	57 451	172 074	199,51
Korea, Republic Of	8 028 034	4 726 370	-41,13	2 027 491	1 887 624	-6,90
Taiwan	164 790	666 050	304,18	296 763	509 538	71,70
China	13 286 580	20 343 646	53,11	1 718 680	3 388 741	97,17
Papua New Guinea	0	2	-	0	33	-
Thailand	1 500 107	218 980	-85,40	3 181 720	376 213	-88,18
Singapore	111 420	80 459	-27,79	1 155 666	208 679	-81,94
Philippines	0	10	-	0	362	-
Malaysia	743 627	425 289	-42,81	1 510 145	798 311	-47,14
Viet Nam	641 668	315 259	-50,87	1 183 610	561 557	-52,56
India	3 122 449	1 537 512	-50,76	4 929 880	1 081 835	-78,06
Pakistan	360 153	25 000	-93,06	691 415	55 105	-92,03
Oman	1	0	-100,00	148	0	-100,00
South Africa	225	253	12,44	2 300	2 500	8,70
New Caledonia	0	25	-	0	45	-
East Timor	11 960	9 008	-24,68	4 863	2 275	-53,21
United States	696 902	0	-100,00	1 414 711	0	-100,00
Dominican Republic	0	30	-	0	800	-
United Kingdom	6 020	0	-100,00	70 770	0	-100,00
Netherlands	7 000	8 481	21,16	117 143	50 726	-56,70
Germany, Fed. Rep. Of	26 060	22 925	-12,03	425 154	313 808	-26,19
Belgium	0	125 388	-	0	42 747	-
Sweden	4 080	0	-100,00	24 748	0	-100,00
Romania	0	2	-	0	402	-
Latvia	48	0	-100,00	1 094	0	-100,00
SENG	2 623 263	2 933 871	11,84	3 817 882	3 609 362	-5,46
Japan	397 105	451 825	13,78	731 901	698 354	-4,58
Korea, Republic Of	337 906	490 229	45,08	116 993	161 823	38,32
Taiwan	238 241	98 817	-58,52	417 169	207 058	-50,37
China	360 202	650 515	80,60	592 338	892 309	50,64
Papua New Guinea	2 305	120	-94,79	1 050	69	-93,43
Thailand	3 000	40 000	1 233,33	3 240	25 560	688,89
Singapore	629 838	756 802	20,16	1 252 351	1 095 716	-12,51
Malaysia	326 878	92 000	-71,85	457 067	108 525	-76,26
Viet Nam	450	0	-100,00	2 025	0	-100,00
India	62 283	314 362	404,73	133 892	412 349	207,97
Bangladesh	0	20 000	-	0	1 125	-
Australia	276	0	-100,00	3 724	0	-100,00
East Timor	89 606	19 202	-78,57	48 697	6 475	-86,70
Belgium	175 173	0	-100,00	57 435	0	-100,00
BAUKSIT	1 452 155	1 282 170	-11,71	525 401	197 213	-62,46
Japan	140 000	560 000	300,00	20 759	119 055	473,50
Hong Kong	369	73	-80,12	21 000	4 200	-80,00
Korea, Republic Of	303 338	221 949	-26,83	74 169	26 944	-63,67
China	1 008 248	480 133	-52,38	409 416	43 827	-89,30
Thailand	0	20 000	-	0	3 184	-
Malaysia	200	0	-100,00	57	0	-100,00
Norway	0	15	-	0	1	-
BARANG DARI KAWAT	54 848 344	57 471 451	4,78	115 940 561	105 327 815	-9,15
Japan	11 766 403	12 075 313	2,63	21 590 933	23 736 981	9,94

**TABEL 6. PERKEMBANGAN EKSPOR INDONESIA MENURUT KOMODITI DAN NEGARA TUJUAN
JANUARI-JULI 2015 DAN 2016**

KOMODITI / NEGARA TUJUAN	BERAT BERSIH (KG)		PERUB	NILAI FOB (US \$)		PERUB
	JAN-JUL 2015	JAN-JUL 2016	%	JAN-JUL 2015	JAN-JUL 2016	%
(1)	(2)	(3)	(4)	(5)	(6)	(7)
Hong Kong	115 590	25 648	-77,81	280 667	53 680	-80,87
Korea, Republic Of	1 455 483	720 411	-50,50	1 330 611	624 761	-53,05
Taiwan	398 472	798 029	100,27	863 644	1 667 629	93,09
China	65 127	278 860	328,18	396 315	502 358	26,76
Papua New Guinea	164 720	25 342	-84,61	186 049	35 268	-81,04
Thailand	9 531 889	13 703 571	43,77	17 863 425	24 223 418	35,60
Singapore	3 834 192	3 800 076	-0,89	10 948 195	9 216 617	-15,82
Philippines	1 184 568	1 954 767	65,02	2 801 678	3 730 851	33,16
Malaysia	1 758 785	3 348 284	90,37	3 643 618	6 063 756	66,42
Myanmar	92 447	18 931	-79,52	275 049	58 650	-78,68
Brunei Darussalam	44 239	61 464	38,94	60 769	90 104	48,27
Viet Nam	2 292 427	3 736 487	62,99	4 642 861	6 990 594	50,57
Maldives	55	0	-100,00	3 316	0	-100,00
India	1 791 113	2 030 011	13,34	3 671 813	3 848 615	4,82
Pakistan	76 536	48 946	-36,05	180 922	98 565	-45,52
Sri Lanka	3 519	0	-100,00	12 569	0	-100,00
Iraq	1 640 656	71 943	-95,61	4 407 845	114 237	-97,41
Iran (Islamic Republic Of)	15 588	38 580	147,50	124 802	159 377	27,70
Saudi Arabia	373 898	440 419	17,79	619 245	562 112	-9,23
Lebanon	0	18	-	0	283	-
Yemen	0	90 670	-	0	105 803	-
Oman	69 687	58 000	-16,77	94 125	140 050	48,79
Turkey	549 637	86 783	-84,21	723 377	118 584	-83,61
United Arab Emirates	1 287 839	1 196 909	-7,06	2 506 383	1 964 603	-21,62
Qatar	35 632	20 568	-42,28	81 013	25 138	-68,97
Bahrain	0	21 748	-	0	27 935	-
Egypt	0	42 080	-	0	37 167	-
Algeria	10	0	-100,00	205	0	-100,00
Kenya	0	603	-	0	4 329	-
Mozambique	13 969	0	-100,00	46 046	0	-100,00
Nigeria	535 394	0	-100,00	4 309 701	0	-100,00
Sierra Leone	102 473	0	-100,00	311 507	0	-100,00
Gabon	588	450	-23,47	7 935	4 719	-40,53
Mali	0	32	-	0	25	-
Djibouti	377	0	-100,00	1 534	0	-100,00
South Africa	85 209	85 929	0,84	302 719	307 741	1,66
Australia	4 529 752	3 688 820	-18,56	13 251 705	4 681 775	-64,67
New Zealand	908 129	860 704	-5,22	1 765 743	1 613 733	-8,61
Guam	7 700	9 700	25,97	11 409	12 536	9,88
New Caledonia	17 698	9 170	-48,19	27 961	13 792	-50,68
American Samoa	35 360	0	-100,00	81 864	0	-100,00
Fiji	0	52	-	0	3 260	-
Samoa	438	0	-100,00	3 684	0	-100,00
Solomon Islands	0	20 545	-	0	21 765	-
East Timor	1 180 207	559 643	-52,58	1 176 865	567 357	-51,79
United States	7 825 538	6 816 821	-12,89	13 707 572	11 500 657	-16,10
Canada	112 633	186 352	65,45	980 427	907 383	-7,45
Mexico	91 707	0	-100,00	152 700	0	-100,00
Suriname	5 632	0	-100,00	15 845	0	-100,00
Chile	0	1	-	0	18	-
Argentina	17 144	13 263	-22,64	98 812	105 372	6,64
Brazil	4 013	24 247	504,21	62 832	68 198	8,54
Colombia	5	0	-100,00	788	0	-100,00
Bolivia	57 960	0	-100,00	171 000	0	-100,00
Peru	6	0	-100,00	153	0	-100,00
French Guiana	20	0	-100,00	22	0	-100,00
French Polynesia	12	0	-100,00	20	0	-100,00
United Kingdom	571 066	436 966	-23,48	1 371 124	999 648	-27,09
Netherlands	5 105	3	-99,95	87 208	72	-99,92
France	1 948	997	-48,84	25 423	13 429	-47,18
Germany, Fed. Rep. Of	114 502	10 018	-91,25	436 533	110 810	-74,62
Belgium	230	17	-92,76	5 282	445	-91,58
Switzerland	45	21	-52,78	407	10	-97,54
Luxembourg	1 830	0	-100,00	14 224	0	-100,00
Denmark	80	305	281,25	8 792	1 898	-78,41
Norway	4	52 300	1 307 400,00	36	188 680	519 364,79
Sweden	90	69	-22,90	180	1 071	494,76
Italy	1 112	80	-92,81	5 866	1 040	-82,28
Spain	1	80	7 900,00	89	359	303,43
Poland	0	5	-	0	6	-
Romania	0	2	-	0	52	-
Kazakhstan	19 032	0	-100,00	22 747	0	-100,00
Turkmenistan	2 400	0	-100,00	10 000	0	-100,00
Malta	0	400	-	0	500	-
Russia Federation	50 423	0	-100,00	154 377	0	-100,00
KONSTRUKSI BERAT SIAP PASANG DARI BAJA	40 834 985	53 600 620	31,26	88 957 320	82 841 507	-6,87
Japan	29	0	-100,00	972	0	-100,00
Hong Kong	0	725	-	0	2 956	-
Korea, Republic Of	810 910	226 895	-72,02	3 951 941	1 527 135	-61,36
Taiwan	10 216	0	-100,00	2 044	0	-100,00
China	880	0	-100,00	4 520	0	-100,00
Papua New Guinea	151 262	0	-100,00	79 791	0	-100,00
Thailand	1 222	0	-100,00	13 200	0	-100,00
Singapore	4 312 454	317 265	-92,64	10 378 048	995 764	-90,41
Philippines	9 000	0	-100,00	11 122	0	-100,00
Malaysia	174 664	274 995	57,44	753 570	375 410	-50,18

**TABEL 6. PERKEMBANGAN EKSPOR INDONESIA MENURUT KOMODITI DAN NEGARA TUJUAN
JANUARI-JULI 2015 DAN 2016**

KOMODITI / NEGARA TUJUAN	BERAT BERSIH (KG)		PERUB	NILAI FOB (US \$)		PERUB
	JAN-JUL 2015	JAN-JUL 2016	%	JAN-JUL 2015	JAN-JUL 2016	%
(1)	(2)	(3)	(4)	(5)	(6)	(7)
Myanmar	0	1 804 663	-	0	3 391 233	-
Viet Nam	40 970	340	-99,17	422 544	1 068	-99,75
Maldives	71	0	-100,00	400	0	-100,00
India	7 348	0	-100,00	20 834	0	-100,00
Bangladesh	0	62 130	-	0	10 000	-
Sri Lanka	1 080	0	-100,00	63	0	-100,00
Saudi Arabia	508 700	0	-100,00	5 038 245	0	-100,00
United Arab Emirates	0	174	-	0	953	-
Togo	0	36	-	0	30	-
South Africa	852 760	0	-100,00	953 801	0	-100,00
Australia	868 861	610 000	-29,79	5 613 648	1 400 000	-75,06
New Zealand	0	4 330	-	0	2 388	-
East Timor	211 832	522 507	146,66	119 229	165 825	39,08
United States	30 331 703	43 157 180	42,28	50 008 438	62 667 414	25,31
Mexico	0	2 738 680	-	0	3 827 706	-
Jamaica	966 010	0	-100,00	1 209 623	0	-100,00
Costa Rica	0	1 958 960	-	0	2 441 959	-
Netherlands	1 250 000	0	-100,00	9 000 000	0	-100,00
France	0	164	-	0	701	-
Germany, Fed. Rep. Of	0	28 251	-	0	210 271	-
Switzerland	0	75	-	0	272	-
Italy	5 603	0	-100,00	50 841	0	-100,00
Turkmenistan	319 410	0	-100,00	1 324 446	0	-100,00
Malta	0	1 893 250	-	0	5 820 421	-
BARANG DARI LOGAM SIAP PASANG UNTUK KONSTRUKSI	24 979 242	71 119 164	184,71	65 813 229	371 615 044	464,65
Japan	2 960 210	1 517 904	-48,72	6 758 035	3 210 984	-52,49
Hong Kong	996	28 871	2 798,71	13 806	117 632	752,04
Korea, Republic Of	1 038 743	108 939	-89,51	5 940 856	636 841	-89,28
Taiwan	290 724	1 600	-99,45	478 988	9 500	-98,02
China	29 686	363 214	1 123,52	71 587	204 313	185,40
Papua New Guinea	13 712	7 745	-43,52	23 046	2 816	-87,78
Thailand	38 921	230 842	493,10	80 162	402 453	402,05
Singapore	2 479 529	4 406 662	77,72	4 536 507	18 944 466	317,60
Philippines	22 217	155 908	601,75	86 675	200 019	130,77
Malaysia	702 231	2 403 039	242,20	2 819 929	3 271 819	16,02
Myanmar	2 447	0	-100,00	120 080	0	-100,00
Brunei Darussalam	53 751	77 325	43,86	21 819	41 701	91,12
Viet Nam	2 849 853	674 493	-76,33	3 325 941	431 623	-87,02
Maldives	5 455	32 403	494,00	30 103	28 410	-5,62
India	11 951	20 156	68,66	12 990	29 701	128,64
Sri Lanka	753	0	-100,00	4 567	0	-100,00
Iran (Islamic Republic Of)	295	0	-100,00	5 900	0	-100,00
Saudi Arabia	1 240 823	2 208	-99,82	8 919 153	110 642	-98,76
Jordan	0	5	-	0	94	-
Oman	1 064	2 400	125,56	15 200	4 000	-73,68
Turkey	754	2	-99,80	8 271	94	-98,86
United Arab Emirates	191	206 527	108 029,54	70	362 937	518 382,14
Qatar	23 984	9 172	-61,76	112 840	40 544	-64,07
Bahrain	0	135	-	0	1 379	-
Egypt	551 256	0	-100,00	1 566 000	0	-100,00
Morocco	1 685 985	3 560 380	111,18	3 142 448	6 207 290	97,53
Reunion	4 900	0	-100,00	1 278	0	-100,00
Mozambique	55 753	0	-100,00	114 637	0	-100,00
Guinea	0	14 000	-	0	5 700	-
Nigeria	0	5 494	-	0	30 329	-
Seychelles	17 223	0	-100,00	33 682	0	-100,00
Uganda	127 326	76	-99,94	284 379	20	-99,99
Djibouti	19 034	2 056	-89,20	37 415	3 544	-90,53
Australia	9 579 528	55 825 554	482,76	24 919 365	334 458 809	1 242,16
New Zealand	2 425	0	-100,00	13 183	0	-100,00
Fiji	0	64 064	-	0	950 740	-
Solomon Islands	0	33 675	-	0	53 080	-
East Timor	151 429	705 906	366,16	47 413	241 236	408,80
United States	103 921	70 572	-32,09	127 000	118 760	-6,49
Canada	36	0	-100,00	1 116	0	-100,00
Mexico	0	21	-	0	188	-
Venezuela	395	0	-100,00	6 044	0	-100,00
French Polynesia	1 652	1 264	-23,49	5 495	7 434	35,28
United Kingdom	7 341	1 271	-82,69	16 671	25 575	53,41
Netherlands	294 194	9 346	-96,82	789 439	64 056	-91,89
France	53 317	60 405	13,29	266 133	395 933	48,77
Germany, Fed. Rep. Of	444 271	362 895	-18,32	405 894	172 324	-57,54
Austria	0	980	-	0	12 952	-
Switzerland	11 764	55 737	373,79	110 758	421 741	280,78
Norway	3 727	0	-100,00	23 563	0	-100,00
Sweden	7 589	0	-100,00	15 175	0	-100,00
Italy	84 643	70 003	-17,30	487 819	387 376	-20,59
Spain	2 801	25 715	818,06	8 020	4 136	-48,44
Portugal	0	200	-	0	1 760	-
Poland	0	2	-	0	94	-
Slovenia	442	0	-100,00	3 776	0	-100,00
ALAT POTONG DAN PERKAKAS TANGAN PERTUKANGAN	8 551 574	5 134 630	-39,96	56 315 718	49 186 476	-12,66
Japan	965 561	815 392	-15,55	7 355 062	7 260 755	-1,28
Hong Kong	34 849	1 950	-94,40	312 199	101 892	-67,36

**TABEL 6. PERKEMBANGAN EKSPOR INDONESIA MENURUT KOMODITI DAN NEGARA TUJUAN
JANUARI-JULI 2015 DAN 2016**

KOMODITI / NEGARA TUJUAN	BERAT BERSIH (KG)		PERUB	NILAI FOB (US \$)		PERUB
	JAN-JUL 2015	JAN-JUL 2016	%	JAN-JUL 2015	JAN-JUL 2016	%
(1)	(2)	(3)	(4)	(5)	(6)	(7)
Korea, Republic Of	56 017	95 737	70,91	255 991	563 773	120,23
Taiwan	37 633	52 303	38,98	274 846	441 488	60,63
China	137 672	190 619	38,46	1 857 861	1 904 566	2,51
Papua New Guinea	4 670	3 302	-29,29	54 833	27 364	-50,10
Thailand	240 812	175 247	-27,23	1 870 171	4 241 718	126,81
Singapore	1 246 405	1 193 965	-4,21	7 586 844	5 561 138	-26,70
Philippines	510 000	20 506	-95,98	1 681 614	484 799	-71,17
Malaysia	2 189 548	627 845	-71,33	9 680 946	9 065 000	-6,36
Myanmar	3 860	118 763	2 976,75	1 233 957	1 991 848	61,42
Cambodia	5 468	0	-100,00	100 230	0	-100,00
Brunei Darussalam	615	284	-53,82	62 809	278	-99,56
Lao People'S Dem. Rep.	655	0	-100,00	606 000	0	-100,00
Nepal	2 670	0	-100,00	1 997	0	-100,00
Viet Nam	238 117	168 188	-29,37	3 726 980	2 563 487	-31,22
Maldives	406	700	72,41	6 153	88	-98,57
India	281 082	77 249	-72,52	2 880 731	1 211 897	-57,93
Pakistan	86 029	147 206	71,11	516 803	803 887	55,55
Bangladesh	42 204	24 467	-42,03	152 047	221 506	45,68
Sri Lanka	5 078	165	-96,75	34 469	444	-98,71
Iraq	38	0	-100,00	6 602	0	-100,00
Saudi Arabia	50 715	72 212	42,39	192 224	146 315	-23,88
Israel	0	66	-	0	20 967	-
Kuwait	2	42	2 000,00	643	4 255	561,67
Oman	0	40	-	0	5 392	-
Turkey	5 930	2 450	-58,68	69 567	8 000	-88,50
United Arab Emirates	821 656	972	-99,88	1 986 281	28 583	-98,56
Qatar	44 967	393 501	775,09	115 421	727 568	530,36
Egypt	1 658	9 817	492,08	48 424	442 143	813,07
Tunisia	100	0	-100,00	7 036	0	-100,00
Reunion	107	0	-100,00	2 275	0	-100,00
Mozambique	21 453	0	-100,00	78 798	0	-100,00
Sierra Leone	0	6 620	-	0	8 250	-
Uganda	3 228	0	-100,00	35 895	0	-100,00
South Africa	199 534	2	-100,00	1 707 698	729	-99,96
Zimbabwe	0	224	-	0	1 800	-
Mauritius	228	0	-100,00	4 942	0	-100,00
Australia	301 164	51 221	-82,99	1 323 825	441 891	-66,62
New Zealand	21 751	21 407	-1,58	282 538	263 576	-6,71
Fiji	3 864	495	-87,19	19 417	3 958	-79,62
Samoa	1 725	0	-100,00	21 154	0	-100,00
East Timor	123 543	68 450	-44,59	155 207	53 846	-65,31
United States	371 155	445 561	20,05	4 433 903	7 335 448	65,44
Canada	13 234	16 026	21,10	97 810	201 534	106,05
Mexico	8 360	7 198	-13,90	95 525	122 593	28,34
Panama	82 445	56 193	-31,84	410 117	293 830	-28,35
Chile	21 109	24 419	15,68	255 862	241 591	-5,58
Argentina	224 800	1 483	-99,34	2 061 379	74 758	-96,37
Brazil	32 097	33 094	3,11	406 988	227 121	-44,19
Colombia	0	1 403	-	0	40 288	-
Bolivia	0	128	-	0	691	-
Ecuador	3 733	5 183	38,84	32 061	43 443	35,50
Peru	3 954	2 911	-26,38	34 167	23 087	-32,43
Trinidad And Tobago	242	0	-100,00	1 515	0	-100,00
United Kingdom	673	17 823	2 548,22	8 450	63 567	652,27
Netherlands	44 052	61 183	38,89	471 475	642 179	36,21
France	3 834	1 430	-62,70	300 275	90 602	-69,83
Germany, Fed. Rep. Of	2 506	17 085	581,75	398 107	396 946	-0,29
Austria	6 274	429	-93,15	113 970	3 763	-96,70
Belgium	6 403	10 776	68,30	139 361	173 890	24,78
Switzerland	295	64	-78,39	31 527	40	-99,87
Denmark	568	49 800	8 667,61	10 291	120 329	1 069,26
Norway	166	186	12,05	6 942	18 238	162,72
Sweden	2 281	2 336	2,39	149 336	64 484	-56,82
Finland	0	5	-	0	10	-
Ireland	0	1	-	0	100	-
Italy	24 653	35 571	44,28	343 683	290 495	-15,48
Spain	0	150	-	0	16 298	-
Portugal	4 589	1	-99,98	57 823	24	-99,96
Greece	0	383	-	0	5 262	-
Hungary	114	1 747	1 432,02	12 800	36 351	183,99
Poland	0	368	-	0	38 872	-
Romania	14	24	71,43	199	746	274,68
Kazakhstan	495	0	-100,00	61 259	0	-100,00
Ukraine	0	105	-	0	15 826	-
Slovakia	0	160	-	0	869	-
Russia Federation	2 514	0	-100,00	70 406	0	-100,00
PAKU, MUR DAN BAUT	13 108 466	13 933 698	6,30	52 229 247	52 974 004	1,43
Japan	1 721 960	1 614 486	-6,24	7 703 216	7 863 411	2,08
Hong Kong	17 085	8 645	-49,40	109 480	51 520	-52,94
Korea, Republic Of	239 813	118 798	-50,46	1 331 681	592 034	-55,54
Taiwan	21 152	11 027	-47,87	397 614	125 927	-68,33
China	73 671	91 824	24,64	497 307	564 169	13,44
Mongolia	48	0	-100,00	2 330	0	-100,00
Papua New Guinea	500 135	399 876	-20,05	1 581 965	1 287 685	-18,60
Thailand	1 400 232	804 405	-42,55	4 549 191	5 370 568	18,06
Singapore	742 581	554 292	-25,36	3 260 168	2 642 391	-18,95
Philippines	202 017	338 218	67,42	547 204	756 988	38,34

**TABEL 6. PERKEMBANGAN EKSPOR INDONESIA MENURUT KOMODITI DAN NEGARA TUJUAN
JANUARI-JULI 2015 DAN 2016**

KOMODITI / NEGARA TUJUAN	BERAT BERSIH (KG)		PERUB	NILAI FOB (US \$)		PERUB
	JAN-JUL 2015	JAN-JUL 2016	%	JAN-JUL 2015	JAN-JUL 2016	%
(1)	(2)	(3)	(4)	(5)	(6)	(7)
Malaysia	362 377	327 024	-9,76	1 555 591	1 172 436	-24,63
Myanmar	714	67	-90,68	5 836	8	-99,86
Cambodia	0	1 170	-	0	600	-
Viet Nam	862 882	805 517	-6,65	4 961 793	4 169 938	-15,96
Maldives	135	367	171,56	2 367	3 740	58,02
India	139 955	242 212	73,06	731 021	1 978 510	170,65
Pakistan	1 115	2 641	136,85	5 960	13 096	119,73
Sri Lanka	0	35 000	-	0	66 500	-
Iraq	87	0	-100,00	222	0	-100,00
Iran (Islamic Republic Of)	0	34	-	0	328	-
Saudi Arabia	340	6 406	1 784,19	7 525	10 182	35,31
Israel	366	0	-100,00	2 782	0	-100,00
Kuwait	0	10	-	0	1 623	-
Oman	8	5	-43,75	351	460	30,97
United Arab Emirates	54 379	37 273	-31,46	451 870	184 540	-59,16
Qatar	14	0	-100,00	60	0	-100,00
Egypt	9 453	240	-97,46	90 847	2 779	-96,94
Tunisia	4	0	-100,00	53	0	-100,00
Kenya	1	0	-100,00	3	0	-100,00
Mozambique	0	76	-	0	138	-
Liberia	1 060	0	-100,00	275	0	-100,00
Nigeria	5 246	17	-99,67	15 864	182	-98,86
Gabon	1	0	-100,00	123	0	-100,00
South Africa	594 322	292 017	-50,87	946 320	476 533	-49,64
Mauritius	294 675	510 770	73,33	422 445	653 746	54,75
Australia	263 694	161 808	-38,64	989 923	981 107	-0,89
New Zealand	276	2 553	825,00	5 980	12 426	107,81
New Caledonia	65 888	83 325	26,47	305 859	336 746	10,10
Solomon Islands	54 761	80 044	46,17	259 311	327 788	26,41
East Timor	170 516	168 015	-1,47	64 139	111 192	73,36
United States	199 227	161 651	-18,86	965 123	776 115	-19,58
Canada	2 588	22 281	760,94	27 672	140 744	408,62
Mexico	40 175	28 483	-29,10	155 007	109 967	-29,06
Guatemala	5	0	-100,00	34	0	-100,00
Panama	4	0	-100,00	10	0	-100,00
Chile	4 730	4	-99,92	33 843	10	-99,97
Venezuela	7 475	201	-97,31	71 962	95	-99,87
Argentina	43 007	3 123	-92,74	162 084	89 484	-44,79
Brazil	93 794	99 741	6,34	609 388	723 652	18,75
Colombia	3 203	0	-100,00	12 874	0	-100,00
Peru	2 111	0	-100,00	130 066	0	-100,00
Guyana	0	8 500	-	0	11 475	-
Saint Lucia	89	0	-100,00	300	0	-100,00
United Kingdom	331 265	620 854	87,42	1 007 499	1 775 087	76,19
Netherlands	572 991	473 109	-17,43	1 936 283	1 730 194	-10,64
France	122 292	125 159	2,34	767 616	576 729	-24,87
Germany, Fed. Rep. Of	2 383 948	3 067 342	28,67	8 376 883	8 415 806	0,46
Austria	12 463	9 324	-25,19	70 276	43 626	-37,92
Belgium	497 266	1 220 127	145,37	2 341 281	4 637 229	98,06
Switzerland	78 508	21 946	-72,05	412 257	121 949	-70,42
Denmark	85 203	57 269	-32,79	336 868	281 299	-16,50
Norway	6 199	2 843	-54,15	56 047	13 788	-75,40
Sweden	248 672	324 344	30,43	1 339 070	1 644 198	22,79
Finland	66 967	68 049	1,62	320 418	271 018	-15,42
Ireland	0	1	-	0	95	-
Italy	346 854	853 273	146,00	1 230 349	1 543 128	25,42
Spain	59 286	48 969	-17,40	316 072	220 942	-30,10
Portugal	0	4 700	-	0	17 668	-
Hungary	0	3 077	-	0	15 510	-
Poland	10 098	420	-95,84	53 246	2 461	-95,38
Romania	14	108	671,43	245	1 364	456,53
Kazakhstan	0	357	-	0	4 554	-
Turkmenistan	88 708	125	-99,86	688 898	1 469	-99,79
Estonia	0	639	-	0	4 070	-
Malta	0	320	-	0	1 696	-
Slovakia	360	8 136	2 160,01	898	28 721	3 099,57
Czech Republic	0	1 013	-	0	10 019	-
Russia Federation	1	49	4 800,00	6	553	9 112,33
PERALATAN DAPUR DAN PERALATAN MEJA DARI						
LOGAM	15 049 148	5 776 919	-61,61	59 957 727	36 097 119	-39,80
Japan	176 864	189 944	7,40	1 490 383	1 280 902	-14,06
Hong Kong	4 271	96 921	2 169,27	34 273	410 830	1 098,69
Korea, Republic Of	66 555	33 143	-50,20	440 817	306 525	-30,46
Taiwan	10 682	20 361	90,61	111 831	198 103	77,15
China	11 323	11 639	2,79	59 762	81 439	36,27
Papua New Guinea	18 719	12 308	-34,25	112 205	60 162	-46,38
Thailand	15 333	97 446	535,53	128 484	1 420 913	1 005,91
Singapore	120 164	117 402	-2,30	842 265	844 905	0,31
Philippines	20 442	13 543	-33,75	101 120	77 471	-23,39
Malaysia	136 098	85 653	-37,07	562 928	376 679	-33,09
Myanmar	8 361	4 841	-42,10	116 984	35 646	-69,53
Cambodia	1 285	11 027	758,13	11 478	66 806	482,03
Brunei Darussalam	996	2 748	175,87	11 326	27 463	142,49
Nepal	2 475	2 930	18,38	32 135	27 763	-13,61
Viet Nam	18 420	9 785	-46,88	64 096	104 747	63,42
Maldives	4 802	7 069	47,21	23 277	39 593	70,10
India	1 949	6 935	255,83	13 240	16 685	26,02

**TABEL 6. PERKEMBANGAN EKSPOR INDONESIA MENURUT KOMODITI DAN NEGARA TUJUAN
JANUARI-JULI 2015 DAN 2016**

KOMODITI / NEGARA TUJUAN	BERAT BERSIH (KG)		PERUB	NILAI FOB (US \$)		PERUB
	JAN-JUL 2015	JAN-JUL 2016	%	JAN-JUL 2015	JAN-JUL 2016	%
(1)	(2)	(3)	(4)	(5)	(6)	(7)
Pakistan	48	0	-100,00	1 517	0	-100,00
Bangladesh	3 763	0	-100,00	17 429	0	-100,00
Sri Lanka	12 845	24 355	89,61	51 256	70 483	37,51
Iraq	1 661	2 112	27,15	8 171	9 468	15,87
Iran (Islamic Republic Of)	300	195	-35,00	144	6 020	4 080,56
Saudi Arabia	780 904	522 849	-33,05	9 768 405	6 585 482	-32,58
Israel	64	146	128,13	200	20 900	10 349,94
Kuwait	6 573	9 525	44,90	54 478	52 856	-2,98
Jordan	4 125	5 078	23,10	18 336	20 805	13,47
Lebanon	17 074	8 671	-49,21	123 427	88 734	-28,11
Oman	6 874	5 049	-26,55	32 278	21 279	-34,08
Turkey	46 021	24 008	-47,83	255 850	137 560	-46,23
United Arab Emirates	110 063	58 264	-47,06	1 017 345	334 211	-67,15
Qatar	5 105	330	-93,54	38 093	1 237	-96,75
Bahrain	273	0	-100,00	19 000	0	-100,00
Egypt	3 748	0	-100,00	24 815	0	-100,00
Kenya	0	45	-	0	83	-
Reunion	912	4 551	399,01	6 710	3 826	-42,98
Togo	0	8 528	-	0	32 543	-
Ghana	8 034	0	-100,00	28 956	0	-100,00
Guinea	1 619	0	-100,00	17 939	0	-100,00
Angola	0	6	-	0	252	-
Cameroon	33	24	-27,27	137	77	-43,88
Nigeria	6 389	315	-95,07	27 294	7 598	-72,16
Gabon	62	0	-100,00	1 901	0	-100,00
Senegal	28 412	24 848	-12,54	108 517	114 867	5,85
Mali	20 811	20 810	0,00	108 309	109 165	0,79
Benin	8 703	0	-100,00	33 693	0	-100,00
Burkina Faso	0	8 570	-	0	30 269	-
Gambia	18	0	-100,00	90	0	-100,00
Seychelles	336	0	-100,00	2 928	0	-100,00
Uganda	0	3	-	0	136	-
South Africa	1 149	2 302	100,35	1 174	2 918	148,57
Mauritius	168	258	53,57	1 921	2 255	17,37
Mayotte	22	0	-100,00	46	0	-100,00
Australia	170 427	173 142	1,59	1 186 523	1 153 430	-2,79
New Zealand	74 497	94 546	26,91	502 635	523 716	4,19
Guam	0	91	-	0	340	-
New Caledonia	1 916	458	-76,10	8 069	2 227	-72,39
Northern Mariana Islands	40	0	-100,00	54	0	-100,00
Vanuatu	1 679	520	-69,03	901	550	-38,95
Wallis And Futuna Islands	0	10	-	0	37	-
American Samoa	0	118	-	0	237	-
Cook Islands	0	35	-	0	123	-
Fiji	4 597	2 201	-52,13	15 867	14 903	-6,08
Tonga	50	0	-100,00	1 372	0	-100,00
East Timor	82 464	128 955	56,38	109 519	207 774	89,71
United States	11 760 575	2 781 594	-76,35	32 842 311	13 657 869	-58,41
Canada	235 447	116 688	-50,44	1 583 931	735 657	-53,55
Mexico	1	27 730	2 772 881,00	1	140 649	14 064 800,50
Guatemala	72 959	21 013	-71,20	268 233	85 675	-68,06
Panama	0	75	-	0	65	-
Suriname	3 564	0	-100,00	14 078	0	-100,00
Chile	929	0	-100,00	2 066	0	-100,00
Brazil	21 685	880	-95,94	12 828	1 631	-87,29
Colombia	2 330	2 740	17,60	1 278	2 415	88,98
Peru	0	531	-	0	7 254	-
Puerto Rico	100	906	806,00	146	4 378	2 898,86
Costa Rica	0	5 096	-	0	623	-
Barbados	160	80	-50,00	6 264	383	-93,89
Antigua And Barbuda	750	0	-100,00	1 003	0	-100,00
Bermuda	15	0	-100,00	68	0	-100,00
French Polynesia	100	0	-100,00	3 000	0	-100,00
Martinique	80	2 514	3 042,50	127	270	112,91
Netherlands Antilles	0	5	-	0	138	-
Guadeloupe	594	0	-100,00	2 565	0	-100,00
Virgin Islands (British)	100	0	-100,00	843	0	-100,00
United Kingdom	83 433	131 133	57,17	562 824	941 268	67,24
Netherlands	61 551	62 153	0,98	410 512	191 152	-53,44
France	140 966	148 996	5,70	1 130 269	963 212	-14,78
Germany, Fed. Rep. Of	242 269	297 548	22,82	2 131 039	2 058 166	-3,42
Austria	1 955	2 135	9,21	5 419	3 814	-29,61
Belgium	166 652	109 310	-34,41	1 670 825	1 014 200	-39,30
Switzerland	726	8 275	1 039,83	3 192	101 110	3 067,35
Denmark	349	1 198	243,27	3 206	8 054	151,21
Norway	46	0	-100,00	71	0	-100,00
Sweden	33 446	23 782	-28,90	167 228	129 048	-22,83
Finland	2 890	4 631	60,23	20 431	16 604	-18,73
Italy	89 037	73 423	-17,54	570 453	439 092	-23,03
Spain	41 513	33 958	-18,20	370 192	206 217	-44,29
Portugal	0	9 665	-	0	48 442	-
Greece	2 838	12 869	353,45	22 276	80 522	261,47
Hungary	0	519	-	0	115	-
Poland	10	0	-100,00	2	0	-100,00
Romania	7 711	3 619	-53,07	62 164	32 240	-48,14
Kazakhstan	36	0	-100,00	20	0	-100,00
Ukraine	4 124	8 286	100,93	24 447	48 908	100,06
Lithuania	60	0	-100,00	150	0	-100,00

**TABEL 6. PERKEMBANGAN EKSPOR INDONESIA MENURUT KOMODITI DAN NEGARA TUJUAN
JANUARI-JULI 2015 DAN 2016**

KOMODITI / NEGARA TUJUAN	BERAT BERSIH (KG)		PERUB	NILAI FOB (US \$)		PERUB
	JAN-JUL 2015	JAN-JUL 2016	%	JAN-JUL 2015	JAN-JUL 2016	%
(1)	(2)	(3)	(4)	(5)	(6)	(7)
Latvia	0	100	-	0	100	-
Estonia	0	458	-	0	9 931	-
Georgia	0	1 049	-	0	15 300	-
Croatia	0	271	-	0	468	-
Malta	0	20	-	0	343	-
Slovakia	91	0	-100,00	870	0	-100,00
Slovenia	9 786	13 366	36,58	43 058	54 415	26,38
Czech Republic	68	0	-100,00	32	0	-100,00
Russia Federation	29 684	15 694	-47,13	268 405	164 401	-38,75
PERALATAN UMUM	7 989 791	6 364 970	-20,34	40 169 080	38 243 793	-4,79
Japan	2 796 058	3 302 148	18,10	13 603 571	14 776 341	8,62
Hong Kong	350 878	183 244	-47,78	1 269 384	666 876	-47,46
Korea, Republic Of	28 255	15 615	-44,74	102 339	79 162	-22,65
Taiwan	9 151	20 182	120,54	56 243	193 216	243,54
China	6 898	64 380	833,31	107 203	367 652	242,95
Papua New Guinea	1 781	160	-90,99	3 716	843	-77,31
Thailand	540 332	1 012 019	87,30	5 460 683	5 929 268	8,58
Singapore	2 233 112	105 051	-95,30	1 713 970	819 049	-52,21
Philippines	208 881	277 579	32,89	1 230 323	1 144 963	-6,94
Malaysia	542 591	354 824	-34,61	4 013 886	2 917 546	-27,31
Myanmar	98	0	-100,00	2 502	0	-100,00
Cambodia	1 500	0	-100,00	6 308	0	-100,00
Brunei Darussalam	4 100	4 002	-2,39	1 666	1 311	-21,29
Viet Nam	275 753	293 372	6,39	2 248 387	2 067 118	-8,06
Maldives	2 654	932	-64,87	4 319	8 974	107,78
India	312 956	263 884	-15,68	2 757 032	2 252 311	-18,31
Pakistan	739	1 445	95,58	6 121	9 535	55,78
Bangladesh	0	87	-	0	7 600	-
Sri Lanka	688	723	5,09	7 245	6 315	-12,84
Saudi Arabia	3 347	9 089	171,55	11 834	22 073	86,52
Kuwait	0	28	-	0	3 186	-
Jordan	0	20	-	0	1 172	-
Lebanon	0	624	-	0	2 834	-
Palestina	1	0	-100,00	24	0	-100,00
Oman	157	0	-100,00	13 500	0	-100,00
Turkey	0	2 228	-	0	23 168	-
United Arab Emirates	4 378	13 258	202,82	14 256	58 246	308,57
Qatar	31	148	377,84	1 331	3 361	152,53
Bahrain	77	130	68,83	4 469	2 506	-43,92
Egypt	128	2	-98,75	568	16	-97,11
Sudan	10	0	-100,00	340	0	-100,00
Ethiopia	2	0	-100,00	59	0	-100,00
Tanzania, United Rep. Of	0	6	-	0	35	-
Kenya	47	0	-100,00	1 332	0	-100,00
Mozambique	200	0	-100,00	1 042	0	-100,00
Togo	67	707	955,82	63	11 438	18 112,58
Cameroon	13	0	-100,00	15	0	-100,00
Nigeria	5 441	70	-98,71	5 976	75	-98,75
Cote D'Ivoire	0	148	-	0	1 296	-
Senegal	0	18	-	0	216	-
Gambia	1 470	0	-100,00	1 068	0	-100,00
Seychelles	50	0	-100,00	657	0	-100,00
Uganda	0	7	-	0	96	-
Djibouti	84	0	-100,00	526	0	-100,00
South Africa	169 691	34 887	-79,44	1 061 428	288 551	-72,81
Mauritius	1 390	0	-100,00	670	0	-100,00
Australia	212 092	227 920	7,46	2 466 891	2 770 995	12,33
New Zealand	1 418	1 975	39,25	23 311	24 927	6,93
New Caledonia	2	0	-100,00	22	0	-100,00
Fiji	0	63	-	0	1 852	-
East Timor	148 969	93 329	-37,35	45 841	57 033	24,42
United States	13 419	19 409	44,64	2 650 905	2 765 564	4,33
Canada	3 632	7 022	93,34	32 653	47 233	44,65
Mexico	2 900	2 789	-3,83	83 626	133 131	59,20
Guatemala	162	0	-100,00	120	0	-100,00
Panama	8	0	-100,00	1	0	-100,00
Argentina	31 492	1 156	-96,33	183 236	20 261	-88,94
Brazil	25 406	13 420	-47,18	544 759	301 404	-44,67
Colombia	0	92	-	0	1 989	-
Peru	12	0	-100,00	218	0	-100,00
Jamaica	16	10	-37,50	104	35	-66,96
El Salvador	0	914	-	0	1 044	-
United Kingdom	1 133	820	-27,65	9 619	12 307	27,93
Netherlands	1 752	1 994	13,79	10 868	13 088	20,44
France	15 359	10 824	-29,53	220 270	147 946	-32,83
Germany, Fed. Rep. Of	2 628	2 730	3,88	54 897	52 946	-3,56
Belgium	2 215	7 129	221,85	15 975	105 961	563,30
Switzerland	0	15	-	0	46	-
Sweden	372	12	-96,77	1 219	114	-90,67
Italy	3 619	5 877	62,38	32 105	23 157	-27,87
Spain	567	364	-35,88	4 019	488	-87,85
Portugal	0	25	-	0	13	-
Poland	76	9	-87,53	1 260	182	-85,56
Bulgaria	70	0	-100,00	2 714	0	-100,00
Estonia	19 236	0	-100,00	67 470	0	-100,00
Croatia	5	0	-100,00	49	0	-100,00
Malta	2	1	-50,00	85	55	-34,77

**TABEL 6. PERKEMBANGAN EKSPOR INDONESIA MENURUT KOMODITI DAN NEGARA TUJUAN
JANUARI-JULI 2015 DAN 2016**

KOMODITI / NEGARA TUJUAN	BERAT BERSIH (KG)		PERUB	NILAI FOB (US \$)		PERUB
	JAN-JUL 2015	JAN-JUL 2016	%	JAN-JUL 2015	JAN-JUL 2016	%
(1)	(2)	(3)	(4)	(5)	(6)	(7)
Slovakia	220	6 057	2 653,25	2 786	95 675	3 333,70
EMBER, KALENG, DRUM DAN WADAH SEJENIS						
DARI LOGAM	14 252 396	9 996 247	-29,86	34 488 212	27 582 902	-20,02
Japan	563 561	847 387	50,36	2 538 820	2 485 255	-2,11
Hong Kong	307	167	-45,61	3 256	2 384	-26,78
Korea, Republic Of	7 783	205	-97,37	10 911	1 701	-84,41
Taiwan	49 210	58 758	19,40	188 839	238 283	26,18
China	15 519	25 980	67,41	30 794	68 463	122,33
Papua New Guinea	1 125 879	1 171 113	4,02	4 114 500	4 206 851	2,24
Thailand	441 899	1 334 879	202,08	930 184	1 160 726	24,78
Singapore	1 008 662	1 065 562	5,64	904 667	574 419	-36,50
Philippines	938 021	799 915	-14,72	3 805 379	3 202 681	-15,84
Malaysia	455 615	355 528	-21,97	2 722 812	2 244 003	-17,59
Myanmar	0	4 740	-	0	16 650	-
Brunei Darussalam	174 889	182 022	4,08	692 591	728 124	5,13
Viet Nam	6 785 714	76 746	-98,87	8 144 445	408 773	-94,98
Maldives	0	264	-	0	999	-
India	41 886	274 851	556,19	267 198	734 461	174,87
Pakistan	18 030	0	-100,00	38 546	0	-100,00
Bangladesh	37 009	5 000	-86,49	183 552	741	-99,60
Sri Lanka	2 577	0	-100,00	49 212	0	-100,00
Saudi Arabia	0	165	-	0	2 528	-
Israel	0	1	-	0	71	-
Lebanon	777	0	-100,00	4 632	0	-100,00
Yemen	826 929	2 291 060	177,06	1 722 020	4 502 289	161,45
Oman	11 438	0	-100,00	93 847	0	-100,00
United Arab Emirates	119 351	157 250	31,75	867 897	1 099 921	26,73
Reunion	31 323	4 055	-87,05	151 236	15 705	-89,62
Nigeria	70 361	117 361	66,80	418 264	669 875	60,16
South Africa	0	3	-	0	71	-
Mauritius	385 969	330 178	-14,45	1 900 625	1 341 678	-29,41
Australia	182 161	42 435	-76,70	1 055 910	92 035	-91,28
New Zealand	60	0	-100,00	211	0	-100,00
New Caledonia	240 523	257 165	6,92	1 177 556	1 001 901	-14,92
Solomon Islands	202 070	229 537	13,59	933 573	875 588	-6,21
East Timor	152 869	41 482	-72,86	140 182	22 195	-84,17
United States	92 818	280 035	201,70	389 948	1 091 127	179,81
Canada	0	28	-	0	592	-
Mexico	141 864	80	-99,94	556 408	2 460	-99,56
Nicaragua	8 049	4 193	-47,91	33 288	17 340	-47,91
Brazil	86 981	0	-100,00	198 489	0	-100,00
French Polynesia	0	280	-	0	7 500	-
United Kingdom	869	676	-22,18	6 811	28 588	319,73
Netherlands	2 878	8 922	210,01	13 879	41 363	198,03
France	45	567	1 160,56	25	2 459	9 736,54
Germany, Fed. Rep. Of	686	1 758	156,27	27 223	25 058	-7,95
Belgium	1 709	1 059	-38,04	22 054	6 054	-72,55
Switzerland	9	132	1 366,67	529	300	-43,34
Denmark	13 730	190	-98,62	39 799	565	-98,58
Norway	0	378	-	0	1 425	-
Sweden	6 930	10 958	58,13	99 103	610 580	516,11
Ireland	5 145	11 642	126,29	5 813	11 723	101,67
Italy	172	596	246,51	571	1 571	175,25
Spain	7	495	6 971,43	88	1 639	1 768,06
Greece	10	0	-100,00	6	0	-100,00
Turkmenistan	50	0	-100,00	77	0	-100,00
Ukraine	0	400	-	0	34 160	-
Lithuania	40	0	-100,00	500	0	-100,00
Estonia	0	50	-	0	29	-
Czech Republic	12	0	-100,00	1 943	0	-100,00
TANGKI, TANDON AIR DAN WADAH DARI LOGAM	16 911 495	16 181 735	-4,32	27 469 032	41 309 498	50,39
Japan	616 942	1 072 156	73,79	1 284 843	7 213 272	461,41
Hong Kong	67 623	163 925	142,41	57 466	106 850	85,94
Korea, Republic Of	123 500	570 557	361,99	42 750	284 741	566,06
Taiwan	820 205	9 666	-98,82	5 084 750	64 776	-98,73
China	19 450	161 231	728,95	332 680	338 139	1,64
Mongolia	35 000	0	-100,00	254 000	0	-100,00
Papua New Guinea	19 136	395	-97,94	5 075	1 516	-70,13
Thailand	115 782	304 039	162,60	330 360	207 859	-37,08
Singapore	4 438 910	4 230 874	-4,69	3 065 108	2 509 649	-18,12
Philippines	5 661	55	-99,03	13 071	740	-94,34
Malaysia	3 493 220	4 274 688	22,37	3 132 370	11 381 913	263,36
Myanmar	0	14 445	-	0	165 600	-
Brunei Darussalam	151	250	65,56	591	437	-26,07
Viet Nam	5 743 759	204 513	-96,44	7 238 478	887 694	-87,74
Maldives	1 700	13 067	668,65	11 597	15 960	37,62
India	8 424	11 912	41,41	4 680	48 620	938,88
Pakistan	12	0	-100,00	7 401	0	-100,00
Sri Lanka	453	343	-24,27	3 629	3 069	-15,42
Saudi Arabia	101 167	21 188	-79,06	365 322	187 826	-48,59
Lebanon	0	3 069	-	0	20 475	-
Oman	48 405	20 736	-57,16	372 868	52 689	-85,87
United Arab Emirates	101 522	99 143	-2,34	566 375	607 233	7,21
Qatar	747 886	0	-100,00	3 403 910	0	-100,00
Morocco	0	2 279 410	-	0	6 605 274	-

**TABEL 6. PERKEMBANGAN EKSPOR INDONESIA MENURUT KOMODITI DAN NEGARA TUJUAN
JANUARI-JULI 2015 DAN 2016**

KOMODITI / NEGARA TUJUAN	BERAT BERSIH (KG)		PERUB	NILAI FOB (US \$)		PERUB
	JAN-JUL 2015	JAN-JUL 2016	%	JAN-JUL 2015	JAN-JUL 2016	%
(1)	(2)	(3)	(4)	(5)	(6)	(7)
Ghana	0	725	-	0	6 693	-
Cameroon	28 000	0	-100,00	87 067	0	-100,00
Nigeria	1 740	1 157	-33,48	53 081	43 155	-18,70
Djibouti	0	4 545	-	0	7 715	-
South Africa	2 250	0	-100,00	60 146	0	-100,00
Australia	95 831	579 037	504,23	454 860	4 102 328	801,89
New Zealand	0	294	-	0	6 478	-
Solomon Islands	32 000	0	-100,00	10 000	0	-100,00
East Timor	15 430	63 032	308,50	19 318	44 343	129,54
United States	32 626	1 925 435	5 801,54	147 481	5 938 264	3 926,46
Canada	90 635	1 424	-98,43	839 518	3 500	-99,58
Argentina	0	370	-	0	5 419	-
Brazil	2 221	0	-100,00	16 219	0	-100,00
United Kingdom	9 795	20 130	105,52	47 482	180 480	280,10
Netherlands	0	12 048	-	0	48 000	-
France	826	0	-100,00	2 721	0	-100,00
Germany, Fed. Rep. Of	65 066	29 928	-54,00	13 152	6 678	-49,22
Belgium	15 100	49 344	226,78	67 914	161 150	137,29
Switzerland	0	33 600	-	0	7 480	-
Italy	2 500	5 003	100,11	17 154	43 485	153,49
Ukraine	8 567	0	-100,00	55 596	0	-100,00
ALAT POTONG DAN PERKAKAS TANGAN RUMAH						
TANGGA	1 668 517	1 700 106	1,89	16 489 776	16 903 587	2,51
Japan	810	609	-24,78	8 894	10 071	13,24
Hong Kong	1 252	1 125	-10,16	15 813	14 555	-7,96
Korea, Republic Of	7 858	4 498	-42,76	110 157	56 028	-49,14
Taiwan	23	6 060	26 247,83	494	5 044	921,02
China	26 436	32 195	21,78	189 159	331 364	75,18
Papua New Guinea	18 754	855	-95,44	17 163	1 002	-94,16
Thailand	12	12 108	100 800,00	114	254 217	222 897,04
Singapore	84 655	23 738	-71,96	1 142 916	380 779	-66,68
Philippines	7 427	13 421	80,71	7 576	273 926	3 515,71
Malaysia	13 661	24 095	76,38	139 062	387 112	178,37
Myanmar	3 952	5 779	46,24	46 450	52 221	12,42
Cambodia	12	2 258	18 716,67	320	90 002	28 025,71
Brunei Darussalam	1 318	651	-50,61	5 218	9 983	91,32
Bhutan	5	0	-100,00	99	0	-100,00
Viet Nam	9 460	3 651	-61,40	68 660	63 300	-7,81
Maldives	1 053	845	-19,75	7 210	2 720	-62,27
India	51	5	-89,69	146	119	-18,72
Sri Lanka	0	418	-	0	3 625	-
Iraq	53	0	-100,00	1 787	0	-100,00
Saudi Arabia	1 451	2 194	51,23	6 099	24 277	298,04
Israel	2 256	7 101	214,75	23 156	61 811	166,93
Lebanon	2 886	0	-100,00	28 862	0	-100,00
Oman	3 001	0	-100,00	21 484	0	-100,00
Turkey	26 631	10 805	-59,43	254 229	109 521	-56,92
United Arab Emirates	9 631	1 501	-84,42	86 184	9 939	-88,47
Qatar	0	101	-	0	1 395	-
Bahrain	121	0	-100,00	1 047	0	-100,00
Morocco	45	0	-100,00	2 070	0	-100,00
Angola	13	0	-100,00	189	0	-100,00
Nigeria	21 406	18 293	-14,54	45 099	39 280	-12,90
Sierra Leone	0	3	-	0	675	-
Comoros	1 110	0	-100,00	3 277	0	-100,00
Australia	14 499	18 293	26,17	124 717	93 205	-25,27
New Zealand	296	88	-70,36	3 906	3 302	-15,47
Northern Mariana Islands	12	59	393,58	225	3 150	1 300,19
Fiji	30	0	-100,00	390	0	-100,00
Solomon Islands	350	0	-100,00	5 890	0	-100,00
East Timor	45 219	17 858	-60,51	46 787	26 094	-44,23
United States	563 773	621 914	10,31	6 507 927	7 032 581	8,06
Canada	13 555	35 531	162,12	161 685	331 581	105,08
Mexico	1 972	6 668	238,13	21 851	104 461	378,06
Suriname	51	0	-100,00	3 547	0	-100,00
Argentina	0	4	-	0	70	-
Brazil	16 346	5 507	-66,31	214 122	95 076	-55,60
Colombia	0	83	-	0	780	-
Jamaica	0	10	-	0	266	-
United Kingdom	31 225	20 767	-33,49	328 984	260 911	-20,69
Netherlands	69 671	5 785	-91,70	472 462	3 776	-99,20
France	39	0	-100,00	303	0	-100,00
Germany, Fed. Rep. Of	440 446	580 696	31,84	4 550 139	5 008 497	10,07
Austria	15 600	1 804	-88,44	74 102	9 521	-87,15
Belgium	2 349	8 503	261,97	23 966	99 893	316,81
Switzerland	57 735	49 282	-14,64	623 052	455 798	-26,84
Denmark	14 277	8 012	-43,88	109 384	77 679	-28,98
Sweden	44 414	56 049	26,20	311 660	375 170	20,38
Finland	0	3 049	-	0	32 847	-
Italy	58 699	61 495	4,76	474 428	505 669	6,59
Spain	2 113	10	-99,55	26 355	668	-97,47
Greece	8 864	5 021	-43,35	85 488	48 836	-42,87
Poland	0	2	-	0	260	-
Romania	485	0	-100,00	4 644	0	-100,00
Slovakia	20 864	8 933	-57,18	77 856	33 144	-57,43
Czech Republic	290	0	-100,00	2 972	0	-100,00
Russia Federation	0	12 375	-	0	117 388	-

**TABEL 6. PERKEMBANGAN EKSPOR INDONESIA MENURUT KOMODITI DAN NEGARA TUJUAN
JANUARI-JULI 2015 DAN 2016**

KOMODITI / NEGARA TUJUAN	BERAT BERSIH (KG)		PERUB	NILAI FOB (US \$)		PERUB
	JAN-JUL 2015	JAN-JUL 2016	%	JAN-JUL 2015	JAN-JUL 2016	%
(1)	(2)	(3)	(4)	(5)	(6)	(7)
GENERATOR UAP, BUKAN KETEL PEMANAS	2 437 549	2 366 849	-2,90	13 234 139	14 980 330	13,19
Japan	175	72	-58,80	2 242	2 749	22,63
Hong Kong	6	0	-100,00	28	0	-100,00
Korea, Republic Of	41 039	4 450	-89,16	173 638	22 959	-86,78
Taiwan	0	6	-	0	22	-
China	12	93 336	777 701,75	54	327 004	605 462,20
Papua New Guinea	11	59	436,36	6 432	637	-90,09
Thailand	775 189	86 501	-88,84	4 201 633	696 451	-83,42
Singapore	527 588	40 124	-92,39	3 416 737	147 815	-95,67
Philippines	276 498	90 784	-67,17	1 133 561	490 621	-56,72
Malaysia	430 086	427 907	-0,51	1 456 597	2 008 622	37,90
Viet Nam	33 560	20 822	-37,96	346 578	279 976	-19,22
Pakistan	50	0	-100,00	980	0	-100,00
Bangladesh	0	2 180	-	0	17 471	-
Saudi Arabia	0	715 891	-	0	5 066 586	-
Kuwait	12	0	-100,00	2 376	0	-100,00
United Arab Emirates	44	1 219	2 670,45	950	8 020	744,17
Ghana	0	137 418	-	0	1 205 538	-
Liberia	0	1 800	-	0	7 300	-
Cameroon	57 183	1 000	-98,25	649 400	4 000	-99,38
Djibouti	0	160	-	0	2 663	-
Australia	80	0	-100,00	112	0	-100,00
East Timor	553	12 734	2 202,71	1 231	2 747	123,11
United States	295 249	579 077	96,13	1 837 427	3 679 571	100,26
Guatemala	200	39	-80,50	4 035	6 240	54,66
Netherlands	0	151 261	-	0	1 001 637	-
France	0	6	-	0	246	-
Belgium	14	0	-100,00	130	0	-100,00
Malta	0	3	-	0	1 454	-
BARANG DARI LOGAM BUKAN ALUMINIUM SIAP						
PASANG	3 590 334	676 467	-81,16	4 652 474	2 045 540	-56,03
Japan	860	50	-94,19	2 172	225	-89,64
Hong Kong	2	0	-100,00	5	0	-100,00
Korea, Republic Of	1 658	0	-100,00	1 556	0	-100,00
Taiwan	13 140	0	-100,00	24 676	0	-100,00
China	30 600	52 727	72,31	35 690	60 352	69,10
Papua New Guinea	58 676	0	-100,00	72 239	0	-100,00
Singapore	2 782 298	376 201	-86,48	2 055 457	382 064	-81,41
Philippines	0	1 564	-	0	13 931	-
Malaysia	159 978	35 821	-77,61	340 941	981 993	188,02
Myanmar	168 579	113 354	-32,76	449 518	303 426	-32,50
India	1 550	0	-100,00	2 204	0	-100,00
Israel	0	1 800	-	0	651	-
Turkey	750	0	-100,00	600	0	-100,00
United Arab Emirates	7 800	0	-100,00	20 000	0	-100,00
Djibouti	50 648	0	-100,00	123 776	0	-100,00
South Africa	150	0	-100,00	1 425	0	-100,00
Australia	284 815	8 597	-96,98	1 473 978	18 508	-98,74
New Zealand	0	158	-	0	304	-
East Timor	8 790	7 656	-12,90	7 227	75 901	950,27
United States	0	8 603	-	0	23 690	-
Canada	67	0	-100,00	415	0	-100,00
Colombia	2	0	-100,00	3	0	-100,00
United Kingdom	0	14 439	-	0	36 922	-
Netherlands	15 281	7 360	-51,84	15 460	10 478	-32,23
France	1 020	6 016	489,78	2 035	21 716	967,10
Germany, Fed. Rep. Of	0	9 012	-	0	25 358	-
Belgium	3 670	2 155	-41,28	23 097	30 887	33,72
Norway	0	108	-	0	233	-
Sweden	0	29 973	-	0	55 865	-
Finland	0	252	-	0	1 251	-
Spain	0	471	-	0	1 559	-
Iceland	0	150	-	0	227	-
BARANG DARI LOGAM ALUMINIUM SIAP PASANG						
UNTUK KONSTRUKSI	1 259 936	844 337	-32,99	8 961 981	6 563 167	-26,77
Japan	731 282	485 218	-33,65	5 479 888	3 868 232	-29,41
Korea, Republic Of	0	138	-	0	684	-
Taiwan	45 566	525	-98,85	110 387	6 229	-94,36
Macau	21 293	0	-100,00	67 161	0	-100,00
Papua New Guinea	125 943	0	-100,00	398 073	0	-100,00
Thailand	52 364	54 801	4,65	555 711	480 525	-13,53
Singapore	80 872	173 453	114,48	322 957	801 244	148,10
Malaysia	96 359	61 737	-35,93	918 036	548 173	-40,29
Myanmar	4 302	21 537	400,63	92 178	407 312	341,88
Cambodia	52	191	268,19	536	2 891	439,38
Viet Nam	59 866	17 983	-69,96	898 099	264 039	-70,60
Maldives	374	26	-93,13	1 851	130	-92,98
India	0	480	-	0	6 940	-
Pakistan	0	1 685	-	0	35 498	-
Lebanon	0	2	-	0	10	-
Somalia	380	0	-100,00	4 260	0	-100,00
Gabon	1 500	0	-100,00	2 048	0	-100,00
Djibouti	1 676	0	-100,00	18 047	0	-100,00
Australia	0	2 023	-	0	21 357	-

**TABEL 6. PERKEMBANGAN EKSPOR INDONESIA MENURUT KOMODITI DAN NEGARA TUJUAN
JANUARI-JULI 2015 DAN 2016**

KOMODITI / NEGARA TUJUAN	BERAT BERSIH (KG)		PERUB	NILAI FOB (US \$)		PERUB
	JAN-JUL 2015	JAN-JUL 2016	%	JAN-JUL 2015	JAN-JUL 2016	%
(1)	(2)	(3)	(4)	(5)	(6)	(7)
New Zealand	1 800	0	-100,00	8 560	0	-100,00
Fiji	0	2 722	-	0	42 875	-
East Timor	22 462	7 968	-64,53	12 698	10 627	-16,31
United States	13 800	13 800	0,00	71 280	66 390	-6,86
France	45	0	-100,00	212	0	-100,00
Belgium	0	47	-	0	10	-
BRANKAS, FILLING KANTOR DAN SEJENISNYA	3 761 350	2 924 006	-22,26	8 078 951	5 786 855	-28,37
Japan	119	300	152,10	428	1 748	308,47
Hong Kong	188 598	64 763	-65,66	353 516	106 289	-69,93
Korea, Republic Of	7 100	27 035	280,77	22 206	87 242	292,88
Taiwan	11 254	3 050	-72,90	21 561	7 576	-64,86
China	259 281	140 003	-46,00	1 583 635	189 128	-88,06
Papua New Guinea	1 624	90	-94,46	2 310	2 490	7,79
Thailand	634 518	381 608	-39,86	971 128	511 388	-47,34
Singapore	38 867	25 343	-34,80	75 984	34 663	-54,38
Philippines	20 478	2 638	-87,12	38 921	4 353	-88,82
Malaysia	57 301	93 791	63,68	73 442	107 731	46,69
Cambodia	17 126	0	-100,00	41 543	0	-100,00
Brunei Darussalam	37	0	-100,00	37	0	-100,00
Viet Nam	3 166	19 967	530,67	5 262	37 077	604,61
Maldives	0	54	-	0	206	-
India	300	0	-100,00	6 501	0	-100,00
Bangladesh	0	467	-	0	1 238	-
Sri Lanka	785	0	-100,00	2 302	0	-100,00
Saudi Arabia	44 155	77 853	76,32	81 735	122 053	49,33
Kuwait	0	31 673	-	0	32 233	-
Jordan	8 720	5 801	-33,47	10 767	4 605	-57,23
Lebanon	72 586	31 411	-56,73	162 331	49 971	-69,22
Oman	7 134	0	-100,00	21 031	0	-100,00
Turkey	0	13 766	-	0	16 547	-
United Arab Emirates	70 426	84 783	20,39	134 326	293 552	118,54
Qatar	30 366	8 972	-70,45	60 717	10 307	-83,02
Bahrain	0	17 010	-	0	9 743	-
Cyprus	0	4 978	-	0	5 170	-
Egypt	16 065	0	-100,00	38 897	0	-100,00
Libyan Arab Jamahiriya	20 760	0	-100,00	53 858	0	-100,00
Ethiopia	48 240	0	-100,00	53 928	0	-100,00
Tanzania, United Rep. Of	118 150	0	-100,00	150 119	0	-100,00
Kenya	41 380	0	-100,00	53 585	0	-100,00
Togo	1 070	1 762	64,67	390	478	22,54
Guinea	0	185	-	0	266	-
Angola	630	0	-100,00	1 487	0	-100,00
Cameroon	20	0	-100,00	75	0	-100,00
Nigeria	0	250	-	0	208	-
Gabon	322	0	-100,00	3 330	0	-100,00
South Africa	42 430	24 667	-41,86	75 746	89 169	17,72
Democratic Rep. Of The Congo	278	0	-100,00	231	0	-100,00
Australia	187 246	266 126	42,13	272 496	767 616	181,70
New Zealand	35 221	41 958	19,13	49 866	81 921	64,28
Vanuatu	390	0	-100,00	840	0	-100,00
Kiribati	0	6 190	-	0	15 000	-
Christmas Islands	300	0	-100,00	602	0	-100,00
East Timor	125 289	36 709	-70,70	153 392	28 987	-81,10
United States	118	0	-100,00	875	0	-100,00
Canada	2 460	341	-86,14	10 084	474	-95,30
Chile	0	535	-	0	1 452	-
Brazil	790	997	26,20	1 073	1 449	34,96
Jamaica	8 014	10 189	27,14	9 719	13 612	40,06
Barbados	9 655	0	-100,00	11 265	0	-100,00
Antigua And Barbuda	7 900	0	-100,00	8 098	0	-100,00
Grenada	4 774	0	-100,00	5 553	0	-100,00
Saint Lucia	5 720	0	-100,00	7 544	0	-100,00
United Kingdom	281 919	405 532	43,85	557 946	661 177	18,50
Netherlands	13 336	6 189	-53,59	67 769	30 710	-54,69
France	0	49 253	-	0	215 906	-
Germany, Fed. Rep. Of	1 073 770	782 444	-27,13	2 443 665	1 687 610	-30,94
Belgium	34 014	53 096	56,10	103 688	202 034	94,85
Denmark	52 500	48 160	-8,27	34 490	53 385	54,78
Sweden	27 196	61 350	125,58	38 846	163 927	321,99
Finland	0	6	-	0	15	-
Ireland	46 692	0	-100,00	81 304	0	-100,00
Italy	80 065	86 716	8,31	117 583	117 683	0,09
Georgia	0	5 786	-	0	17 075	-
Malta	695	211	-69,64	924	1 389	50,32
KEPERLUAN RUMAH TANGGA DARI LOGAM	264 667	189 782	-28,29	2 206 724	1 774 196	-19,60
Japan	25	110	339,56	758	942	24,27
Hong Kong	665	378	-43,23	2 291	12 664	452,79
Korea, Republic Of	325	3 554	993,54	5 547	85 095	1 434,07
Taiwan	233	0	-100,00	2 400	0	-100,00
China	438	0	-100,00	415	0	-100,00
Papua New Guinea	601	315	-47,59	1 013	3 244	220,24
Thailand	1 076	667	-38,01	1 261	17 956	1 324,48
Singapore	15 792	2 687	-82,98	16 553	27 850	68,24
Philippines	1 845	1 711	-7,26	3 223	939	-70,87

**TABEL 6. PERKEMBANGAN EKSPOR INDONESIA MENURUT KOMODITI DAN NEGARA TUJUAN
JANUARI-JULI 2015 DAN 2016**

KOMODITI / NEGARA TUJUAN	BERAT BERSIH (KG)		PERUB	NILAI FOB (US \$)		PERUB
	JAN-JUL 2015	JAN-JUL 2016	%	JAN-JUL 2015	JAN-JUL 2016	%
(1)	(2)	(3)	(4)	(5)	(6)	(7)
Malaysia	350	517	47,60	3 434	3 369	-1,91
Brunei Darussalam	13	210	1 515,38	63	370	487,30
Maldives	640	8 045	1 156,95	2 563	106 064	4 038,26
India	0	1 589	-	0	2 176	-
Saudi Arabia	12 164	0	-100,00	14 086	0	-100,00
United Arab Emirates	1 000	133	-86,73	10 000	873	-91,27
Qatar	0	700	-	0	225	-
Bahrain	0	164	-	0	672	-
Sudan	0	149	-	0	150	-
Kenya	0	1	-	0	8	-
Reunion	135	413	205,93	368	1 271	245,45
Liberia	2 134	0	-100,00	578	0	-100,00
Gabon	0	10	-	0	278	-
Seychelles	100	0	-100,00	635	0	-100,00
Uganda	68	0	-100,00	1 805	0	-100,00
Mauritius	0	50	-	0	28	-
Australia	74 456	57 835	-22,32	711 496	526 403	-26,01
New Zealand	110	500	354,55	1 101	530	-51,89
Northern Mariana Islands	250	0	-100,00	12	0	-100,00
Vanuatu	26	9	-65,38	23	6	-73,40
American Samoa	380	0	-100,00	1 589	0	-100,00
East Timor	46 378	21 663	-53,29	45 262	16 738	-63,02
United States	75 563	68 398	-9,48	1 058 889	700 369	-33,86
Canada	1 144	1 659	45,00	17 131	15 818	-7,67
Mexico	0	300	-	0	7 241	-
Brazil	18	0	-100,00	11	0	-100,00
Costa Rica	0	285	-	0	23	-
Guadeloupe	0	20	-	0	87	-
United Kingdom	2 473	3 613	46,08	17 684	27 429	55,11
Netherlands	5 252	1 969	-62,51	75 003	5 875	-92,17
France	49	1 373	2 701,02	325	3 776	1 061,73
Germany, Fed. Rep. Of	6 173	4 610	-25,32	12 979	20 280	56,25
Belgium	5 947	242	-95,93	136 892	300	-99,78
Denmark	2 642	496	-81,23	26 350	10 211	-61,25
Norway	50	0	-100,00	1 550	0	-100,00
Sweden	645	1 507	133,64	1 637	8 376	411,54
Italy	442	2 696	509,89	924	159 920	17 207,41
Spain	550	343	-37,64	381	1 159	204,28
Greece	15	0	-100,00	42	0	-100,00
Estonia	0	68	-	0	4 700	-
Czech Republic	0	797	-	0	785	-
Russia Federation	4 500	0	-100,00	30 450	0	-100,00
ALAT POTONG DAN PERKAKAS TANGAN UNTUK						
PERTANIAN	111 296	11 907	-89,30	398 664	95 898	-75,95
Japan	205	102	-50,01	10 856	31 324	188,54
Hong Kong	14	50	257,14	1 044	360	-65,52
Taiwan	0	12	-	0	24	-
China	3	33	1 000,00	9	122	1 258,33
Papua New Guinea	14	154	997,71	131	978	646,66
Singapore	2 996	722	-75,91	18 007	13 285	-26,22
Malaysia	13 561	31	-99,77	8 855	612	-93,09
Brunei Darussalam	50	0	-100,00	50	0	-100,00
Maldives	266	0	-100,00	865	0	-100,00
India	22	0	-100,00	603	0	-100,00
Sri Lanka	0	710	-	0	4 475	-
Iran (Islamic Republic Of)	22 100	0	-100,00	19 880	0	-100,00
United Arab Emirates	25 188	0	-100,00	21 982	0	-100,00
Gabon	34	0	-100,00	800	0	-100,00
Australia	86	22	-74,88	773	282	-63,51
Solomon Islands	0	50	-	0	475	-
East Timor	19 935	6 549	-67,15	15 079	4 510	-70,09
United States	26 679	12	-99,96	290 567	522	-99,82
Mexico	0	1 030	-	0	9 800	-
Nicaragua	0	844	-	0	7 625	-
Costa Rica	0	1 320	-	0	10 645	-
Netherlands	5	3	-40,00	58	177	205,45
Belgium	134	264	96,74	9 073	10 683	17,74
Spain	4	0	-100,00	32	0	-100,00
SENJATA DAN AMUNISI	6 542	45	-99,31	406 847	5 635	-98,61
Thailand	2 115	0	-100,00	136 335	0	-100,00
Singapore	0	0	-	0	50	-
Malaysia	0	32	-	0	1 000	-
Brunei Darussalam	0	14	-	0	4 585	-
Lao People'S Dem. Rep.	2 937	0	-100,00	196 342	0	-100,00
United Arab Emirates	21	0	-100,00	3 500	0	-100,00
East Timor	530	0	-100,00	1 836	0	-100,00
United States	143	0	-100,00	17 824	0	-100,00
France	231	0	-100,00	37 813	0	-100,00
Germany, Fed. Rep. Of	478	0	-100,00	217	0	-100,00
Switzerland	80	0	-100,00	12 866	0	-100,00
Russia Federation	7	0	-100,00	114	0	-100,00
BARANG LOGAM LAINNYA	90 075 101	46 789 401	-48,06	127 607 860	130 011 268	1,88
Japan	7 227 584	7 396 066	2,33	21 641 263	19 415 810	-10,28
Hong Kong	296 551	16 684	-94,37	593 067	212 684	-64,14
Korea, Republic Of	208 932	107 144	-48,72	1 374 324	669 825	-51,26

**TABEL 6. PERKEMBANGAN EKSPOR INDONESIA MENURUT KOMODITI DAN NEGARA TUJUAN
JANUARI-JULI 2015 DAN 2016**

KOMODITI / NEGARA TUJUAN	BERAT BERSIH (KG)		PERUB	NILAI FOB (US \$)		PERUB
	JAN-JUL 2015	JAN-JUL 2016	%	JAN-JUL 2015	JAN-JUL 2016	%
(1)	(2)	(3)	(4)	(5)	(6)	(7)
Taiwan	24 321	104 806	330,93	190 927	221 815	16,18
China	335 514	549 126	63,67	1 305 144	1 288 530	-1,27
Macau	2 000	0	-100,00	23	0	-100,00
Papua New Guinea	75 689	698	-99,08	332 893	2 972	-99,11
Thailand	1 069 363	1 319 502	23,39	4 592 268	6 008 001	30,83
Singapore	6 357 434	4 793 761	-24,60	15 440 260	11 104 581	-28,08
Philippines	353 943	188 905	-46,63	1 504 324	1 248 379	-17,01
Malaysia	1 811 771	1 518 716	-16,18	5 077 210	2 598 748	-48,82
Myanmar	61 864	7 329	-88,15	141 875	72 114	-49,17
Cambodia	192	133	-30,60	3 305	774	-76,57
Brunei Darussalam	163 683	2 090	-98,72	660 841	4 317	-99,35
Lao People'S Dem. Rep.	0	47	-	0	3 120	-
Viet Nam	713 051	911 648	27,85	1 881 398	2 226 715	18,35
Maldives	7 098	18 357	158,63	116 170	168 966	45,45
India	676 285	824 440	21,91	2 763 724	3 122 564	12,98
Pakistan	24 845	96 385	287,94	141 920	906 721	538,89
Bangladesh	8 648	8 605	-0,50	55 111	56 761	2,99
Sri Lanka	4 120	10 851	163,37	8 730	34 049	290,02
Iraq	0	1	-	0	94	-
Iran (Islamic Republic Of)	2 833	755	-73,35	14 663	2 667	-81,81
Saudi Arabia	226 583	16 799	-92,59	3 203 022	39 671	-98,76
Israel	12 349	4 830	-60,89	8 459	6 505	-23,11
Kuwait	402	1 239	208,21	2 326	3 101	33,31
Jordan	57	0	-100,00	312	0	-100,00
Lebanon	3 937	1 443	-63,35	3 739	6 173	65,10
Oman	9 427	507	-94,62	109 262	4 482	-95,90
Turkey	272 134	12 100	-95,55	285 876	29 684	-89,62
United Arab Emirates	11 494	176 734	1 437,62	167 675	483 438	188,32
Qatar	317 910	165 145	-48,05	375 891	268 587	-28,55
Bahrain	816	0	-100,00	6 284	0	-100,00
Cyprus	159	165	3,77	639	1 732	170,96
Egypt	12 778	1 008	-92,11	49 807	3 079	-93,82
Morocco	10	1 407	13 970,00	50	9 071	18 042,72
Tunisia	0	270	-	0	719	-
Algeria	0	209	-	0	2 723	-
Sudan	687	118 553	17 156,62	1 630	303 435	18 515,61
Tanzania, United Rep. Of	2 840	301	-89,42	6 209	6 231	0,35
Madagascar	45	2 288	4 984,44	20	6 419	31 994,55
Kenya	339	434	28,02	2 269	377	-83,39
Reunion	19 382	7 174	-62,99	19 414	15 081	-22,32
Mozambique	4 441	3 580	-19,39	51 934	17 943	-65,45
Ghana	980	0	-100,00	1 192	0	-100,00
Liberia	1 876	0	-100,00	13 450	0	-100,00
Angola	720	355	-50,69	4 250	6 576	54,72
Congo	50	0	-100,00	342	0	-100,00
Nigeria	102	11 146	10 827,18	628	7 689	1 124,40
Gabon	974	1 662	70,64	494	6 730	1 261,56
Cote D'Ivoire	104	0	-100,00	113	0	-100,00
Senegal	0	748	-	0	1 058	-
Mali	0	49	-	0	42	-
Seychelles	3 035	10 159	234,73	30 081	154 028	412,04
Uganda	0	46	-	0	240	-
Djibouti	293	171	-41,64	746	546	-26,79
South Africa	4 283 313	22 795	-99,47	4 704 825	41 190	-99,12
Malawi	0	206	-	0	1 258	-
Mauritius	11 887	10 134	-14,75	36 022	109 859	204,98
Mayotte	742	207	-72,10	786	1 758	123,75
Democratic Rep. Of The Congo	220	0	-100,00	200	0	-100,00
Australia	57 286 363	21 364 851	-62,71	37 511 352	60 038 774	60,05
New Zealand	1 196 572	1 658 498	38,60	2 074 610	2 310 344	11,36
Guam	913	103	-88,72	4 167	269	-93,55
Palau	5 909	1 289	-78,19	20 795	23 803	14,47
New Caledonia	11 054	3 520	-68,16	45 577	17 156	-62,36
Northern Mariana Islands	720	50	-93,06	686	25	-96,36
Vanuatu	15 196	849	-94,41	25 773	7 212	-72,02
Cook Islands	543	984	81,22	9 121	4 539	-50,24
Fiji	5 459	5 563	1,90	43 087	40 151	-6,81
Solomon Islands	19 325	0	-100,00	35 390	0	-100,00
Tonga	0	37	-	0	50	-
Christmas Islands	40	0	-100,00	75	0	-100,00
East Timor	3 775 889	1 520 881	-59,72	2 371 648	979 700	-58,69
United States	1 088 283	1 005 191	-7,64	9 314 267	3 452 086	-62,94
Canada	49 557	55 068	11,12	233 540	308 017	31,89
Mexico	29 008	82 969	186,02	129 465	1 148 320	786,97
Guatemala	4	0	-100,00	69	0	-100,00
Honduras	0	150	-	0	183	-
Nicaragua	2 648	1 211	-54,26	10 875	5 009	-53,94
Panama	581	7	-98,80	4 856	134	-97,25
Suriname	0	160	-	0	1 280	-
Chile	9 655	3 819	-60,45	48 922	9 606	-80,36
Venezuela	33 983	1	-100,00	484 430	13	-100,00
Argentina	8 160	7 703	-5,60	77 587	32 494	-58,12
Brazil	77 636	98 609	27,01	615 073	879 154	42,93
Colombia	11 934	6 406	-46,32	34 517	31 816	-7,82
Uruguay	1 906	551	-71,08	574	2 022	252,28
Paraguay	6 250	350	-94,40	37 817	36	-99,91
Ecuador	149	60	-59,73	100	650	550,15
Peru	729	928	27,30	6 563	5 300	-19,25

**TABEL 6. PERKEMBANGAN EKSPOR INDONESIA MENURUT KOMODITI DAN NEGARA TUJUAN
JANUARI-JULI 2015 DAN 2016**

KOMODITI / NEGARA TUJUAN	BERAT BERSIH (KG)		PERUB	NILAI FOB (US \$)		PERUB
	JAN-JUL 2015	JAN-JUL 2016	%	JAN-JUL 2015	JAN-JUL 2016	%
(1)	(2)	(3)	(4)	(5)	(6)	(7)
Trinidad And Tobago	8 770	0	-100,00	48 886	0	-100,00
Bahamas	10	0	-100,00	221	0	-100,00
Jamaica	45	581	1 191,11	383	1 337	249,21
Puerto Rico	50	15	-70,00	138	102	-26,09
Belize	0	648	-	0	2 013	-
Dominican Republic	560	2 695	381,25	2 433	2 356	-3,15
Costa Rica	1 853	4 623	149,49	4 066	13 687	236,62
Barbados	0	128	-	0	975	-
Anguilla	246	0	-100,00	2 000	0	-100,00
Aruba	2 250	490	-78,22	4 225	1 264	-70,08
Bermuda	162	317	95,68	2 384	1 497	-37,21
Cape Verde	0	60	-	0	5 153	-
Cayman Islands	750	0	-100,00	81	0	-100,00
French Guiana	590	100	-83,05	1 425	484	-66,04
French Polynesia	2 879	2 334	-18,93	7 119	4 893	-31,27
Martinique	2 080	1 205	-42,07	1 687	730	-56,75
Netherlands Antilles	673	1 842	173,70	4 628	6 005	29,76
Saint Lucia	0	50	-	0	91	-
Turks And Caicos Islands	1 050	0	-100,00	1 061	0	-100,00
Guadeloupe	6 379	2 375	-62,77	31 774	8 796	-72,32
Saint Kitts And Nevis	1	0	-100,00	76	0	-100,00
Virgin Islands (British)	1 865	350	-81,23	2 078	31	-98,52
U.S. Virgin Islands	1	940	93 900,00	162	1 150	609,88
United Kingdom	131 966	112 626	-14,66	586 994	458 419	-21,90
Netherlands	110 517	197 874	79,04	453 296	501 155	10,56
France	204 053	156 375	-23,37	1 335 561	536 493	-59,83
Germany, Fed. Rep. Of	283 633	284 127	0,17	1 427 133	1 589 816	11,40
Austria	5 093	4 769	-6,36	13 052	18 508	41,80
Belgium	711 444	835 038	17,37	1 219 132	1 227 000	0,65
Switzerland	9 475	2 654	-71,99	81 467	18 010	-77,89
Denmark	27 056	21 180	-21,72	52 112	84 892	62,90
Norway	3 907	1 697	-56,57	12 163	7 224	-40,61
Sweden	46 392	58 108	25,25	199 350	220 343	10,53
Finland	855	4 054	374,15	1 732	875	-49,50
Ireland	5 556	1 574	-71,67	8 949	6 903	-22,86
Italy	40 655	34 483	-15,18	275 890	162 043	-41,27
Spain	101 983	122 088	19,71	350 260	381 370	8,88
Portugal	2 213	1 389	-37,25	6 203	4 362	-29,68
Iceland	70	0	-100,00	567	0	-100,00
Greece	18 002	30 367	68,68	134 792	274 987	104,01
Liechtenstein	0	540	-	0	67 555	-
Hungary	3 190	3 110	-2,51	5 737	5 763	0,46
Poland	37 368	73 548	96,82	1 075 979	1 427 846	32,70
Romania	650	349	-46,31	1 802	8 009	344,36
Bulgaria	3	871	28 933,33	207	13 778	6 556,09
Azerbaijan	190	0	-100,00	470	0	-100,00
Kazakhstan	144	0	-100,00	19 245	0	-100,00
Turkmenistan	17 720	545 971	2 981,10	94 845	2 710 709	2 758,04
Ukraine	143	13	-90,73	861	46	-94,65
Lithuania	14	200	1 328,57	126	9	-92,71
Latvia	50	100	100,00	300	100	-66,67
Estonia	982	780	-20,57	4 257	2 256	-46,99
Georgia	35	0	-100,00	189	0	-100,00
Croatia	1 601	1 488	-7,06	4 545	2 484	-45,34
Malta	675	2 726	303,90	692	2 926	322,76
Slovakia	288	135	-53,13	898	538	-40,13
Slovenia	3 183	1 094	-65,63	17 016	1 274	-92,51
Czech Republic	7 102	1 471	-79,29	26 513	5 764	-78,26
Russia Federation	4 241	927	-78,14	11 248	7 965	-29,19
Serbia	20	650	3 150,00	58	578	895,93
Montenegro	145	553	281,38	1 068	2 929	174,30
PERLENGKAPAN KOMPUTER	45 622 590	45 062 344	-1,23	1 001 677 832	935 846 530	-6,57
Japan	5 212 804	4 652 581	-10,75	107 937 978	95 678 853	-11,36
Hong Kong	302 834	289 472	-4,41	6 260 429	5 954 945	-4,88
Korea, Republic Of	496 743	353 844	-28,77	4 610 642	4 435 049	-3,81
Taiwan	565 268	427 284	-24,41	13 250 491	6 565 027	-50,45
China	1 696 579	1 726 308	1,75	25 008 781	28 655 318	14,58
Papua New Guinea	49	477	873,47	1 448	3 656	152,53
Thailand	542 577	573 600	5,72	12 343 786	11 941 079	-3,26
Singapore	7 936 751	8 042 541	1,33	290 099 273	283 539 386	-2,26
Philippines	315 918	429 181	35,85	6 086 318	8 133 647	33,64
Malaysia	388 459	2 430 425	525,66	10 545 537	4 777 632	-54,70
Myanmar	24 645	199	-99,19	839 676	6 945	-99,17
Cambodia	6 193	6 786	9,58	218 000	98 710	-54,72
Brunei Darussalam	1	39	3 800,00	1 359	1 325	-2,50
Lao People'S Dem. Rep.	0	1 000	-	0	49 800	-
Nepal	7 801	4 978	-36,19	274 373	335 650	22,33
Viet Nam	70 949	84 377	18,93	2 559 166	1 193 511	-53,36
Maldives	10	0	-100,00	55	0	-100,00
India	1 370 303	1 260 478	-8,01	20 016 009	20 802 622	3,93
Pakistan	4	0	-100,00	1 033	0	-100,00
Bangladesh	24 842	21 782	-12,32	832 733	418 809	-49,71
Sri Lanka	26	136	424,04	530	11 453	2 060,88
Saudi Arabia	0	6 198	-	0	130 501	-
Israel	7	0	-100,00	1 136	0	-100,00
Jordan	0	13	-	0	35	-
Yemen	0	18 250	-	0	306 683	-

**TABEL 6. PERKEMBANGAN EKSPOR INDONESIA MENURUT KOMODITI DAN NEGARA TUJUAN
JANUARI-JULI 2015 DAN 2016**

KOMODITI / NEGARA TUJUAN	BERAT BERSIH (KG)		PERUB	NILAI FOB (US \$)		PERUB	
	JAN-JUL 2015	JAN-JUL 2016	%	JAN-JUL 2015	JAN-JUL 2016	%	
(1)	(2)	(3)	(4)	(5)	(6)	(7)	
Turkey		1	5	401,00	36	828	2 200,00
United Arab Emirates	674 460		714 813	5,98	13 694 505	13 283 841	-3,00
Qatar	27 074		16 560	-38,83	854 962	360 362	-57,85
Cyprus	0		3	-	0	55	-
Libyan Arab Jamahiriya	5 746		5 810	1,11	153 396	158 888	3,58
Tunisia	227		0	-100,00	24 162	0	-100,00
Tanzania, United Rep. Of	0		2 394	-	0	53 946	-
Kenya	0		5 350	-	0	115 799	-
Ghana	0		25	-	0	6 500	-
Liberia	2 134		0	-100,00	462	0	-100,00
Cameroon	4 400		0	-100,00	143 197	0	-100,00
Nigeria	196 232		85	-99,96	5 999 453	570	-99,99
Uganda	3 331		0	-100,00	74 956	0	-100,00
Djibouti	0		50	-	0	20 608	-
Sao Tome And Principe	0		2 448	-	0	55 159	-
South Africa	6 710		2 417	-63,98	71 000	28 920	-59,27
Mauritius	22		0	-100,00	130	0	-100,00
Australia	1 178 168		1 232 263	4,59	20 429 040	19 796 241	-3,10
New Zealand	77		17 266	22 323,32	2 052	301 398	14 588,02
Fiji	90		0	-100,00	2 626	0	-100,00
Kiribati	0		510	-	0	943	-
Solomon Islands	14		0	-100,00	410	0	-100,00
Christmas Islands	40		0	-100,00	208	0	-100,00
East Timor	106 743		95 666	-10,38	378 411	1 214 196	220,87
United States	14 940 158		12 575 596	-15,83	279 408 802	238 292 346	-14,72
Canada	1 059		2 623	147,65	26 095	140 545	438,59
Mexico	172 558		324 703	88,17	2 449 800	3 240 767	32,29
Guatemala	9		0	-100,00	2 510	0	-100,00
Chile	78 298		100 151	27,91	1 134 959	1 134 903	0,00
Argentina	5 965		0	-100,00	70 737	0	-100,00
Brazil	206 757		134 187	-35,10	3 497 015	2 456 947	-29,74
Colombia	233 683		197 765	-15,37	2 916 243	1 948 942	-33,17
Uruguay	6 359		30 240	375,55	81 454	317 834	290,20
Paraguay	423		0	-100,00	2 156	0	-100,00
Peru	244 919		316 757	29,33	3 234 028	3 267 439	1,03
Costa Rica	6 756		24 603	264,17	79 151	242 568	206,46
Antigua And Barbuda	0		58	-	0	34 029	-
United Kingdom	1 381 704		1 203 667	-12,89	24 109 032	20 501 064	-14,97
Netherlands	163 762		197 518	20,61	4 276 903	5 027 530	17,55
France	54 475		27 806	-48,96	2 112 132	1 631 429	-22,76
Germany, Fed. Rep. Of	6 749 855		7 327 488	8,56	125 930 169	137 601 198	9,27
Austria	1 496		1 253	-16,24	187 256	63 904	-65,87
Belgium	618		499	-19,26	28 154	33 444	18,79
Switzerland	426		519	21,89	29 583	44 481	50,36
Denmark	549		741	34,97	24 887	37 995	52,67
Norway	16		0	-100,00	218	0	-100,00
Sweden	35 000		0	-100,00	76 400	0	-100,00
Finland	120 148		136 098	13,28	1 703 457	1 928 662	13,22
Ireland	14 317		18 240	27,40	5 924 269	8 145 572	37,49
Italy	1 478		42	-97,14	128 201	1 134	-99,12
Spain	47		1 699	3 515,11	385	93 982	24 302,50
Hungary	0		438	-	0	261 865	-
Poland	408		305	-25,32	24 762	55 163	122,77
Romania	1		0	-100,00	1	0	-100,00
Kazakhstan	10 613		0	-100,00	408 274	0	-100,00
Ukraine	18 047		11 955	-33,75	921 198	830 039	-9,90
Lithuania	65		1 780	2 637,69	2 022	73 857	3 553,01
Czech Republic	4 389		0	-100,00	169 821	0	-100,00
SEMI KONDUKTOR DAN KOMPONEN ELEKTRONIK							
LAINNYA	11 239 122		10 002 709	-11,00	791 793 863	693 710 688	-12,39
Japan	368 465		454 826	23,44	65 072 215	45 384 956	-30,25
Hong Kong	827 814		640 927	-22,58	98 966 537	86 317 189	-12,78
Korea, Republic Of	236 951		373 246	57,52	5 676 029	9 230 249	62,62
Taiwan	120 527		108 085	-10,32	39 592 992	29 360 911	-25,84
China	369 759		410 621	11,05	42 436 268	39 088 655	-7,89
Papua New Guinea	601		55	-90,85	18 307	981	-94,64
Thailand	414 008		396 132	-4,32	9 416 560	7 775 719	-17,43
Singapore	6 243 395		4 715 633	-24,47	417 154 481	355 601 641	-14,76
Philippines	101 433		79 553	-21,57	8 430 427	7 962 415	-5,55
Malaysia	787 994		980 657	24,45	31 597 513	36 089 010	14,21
Myanmar	6 050		0	-100,00	87 975	0	-100,00
Viet Nam	153 753		137 837	-10,35	1 902 489	2 524 691	32,70
Maldives	0		205	-	0	7 806	-
India	61 477		53 737	-12,59	1 035 575	800 718	-22,68
Pakistan	123		0	-100,00	1 601	0	-100,00
Bangladesh	0		77	-	0	2 045	-
Sri Lanka	964		756	-21,57	23 866	13 916	-41,69
Saudi Arabia	1		18	1 657,00	633	1 454	129,67
Israel	6		8	37,50	103	687	567,20
Yemen	0		14 321	-	0	94 827	-
Oman	61		9 918	16 158,92	46 400	214 043	361,30
Turkey	6 584		13 011	97,62	39 365	135 853	245,11
United Arab Emirates	89		685	669,84	3 975	14 589	267,01
Qatar	0		12	-	0	500	-
Egypt	76		22	-71,05	40 208	3 695	-90,81
Tunisia	392		0	-100,00	20 825	0	-100,00
Ghana	1 526		0	-100,00	14 400	0	-100,00

**TABEL 6. PERKEMBANGAN EKSPOR INDONESIA MENURUT KOMODITI DAN NEGARA TUJUAN
JANUARI-JULI 2015 DAN 2016**

KOMODITI / NEGARA TUJUAN	BERAT BERSIH (KG)		PERUB	NILAI FOB (US \$)		PERUB
	JAN-JUL 2015	JAN-JUL 2016	%	JAN-JUL 2015	JAN-JUL 2016	%
(1)	(2)	(3)	(4)	(5)	(6)	(7)
Guinea	28	0	-100,00	136	0	-100,00
Swaziland	2	0	-100,00	45	0	-100,00
South Africa	7 352	422	-94,26	101 087	38 753	-61,66
Australia	157 212	2 125	-98,65	1 065 419	75 817	-92,88
New Zealand	2	143	7 059,65	259	1 557	501,11
Kiribati	435	125	-71,26	360	235	-34,72
East Timor	10 079	3 620	-64,08	17 118	6 381	-62,72
United States	267 132	387 472	45,05	19 758 546	22 003 696	11,36
Canada	602	39 061	6 388,49	389 240	672 021	72,65
Mexico	6 858	16 766	144,47	191 912	503 979	162,61
Panama	3 073	8	-99,74	110 547	216	-99,80
Argentina	35	33 047	94 320,37	2 826	561 295	19 761,80
Brazil	10 682	1 045	-90,22	264 313	161 013	-39,08
Colombia	352	214	-39,23	2 127	1 293	-39,19
Bolivia	0	5	-	0	56	-
Peru	1	386	38 500,00	19	4 053	21 234,11
Dominican Republic	0	138	-	0	12 263	-
United Kingdom	27 558	62 062	125,20	3 711 335	4 355 199	17,35
Netherlands	9 036	113 331	1 154,22	4 728 139	5 748 448	21,58
France	12 464	1 002	-91,96	384 948	188 677	-50,99
Germany, Fed. Rep. Of	482 945	600 965	24,44	29 567 859	28 164 916	-4,74
Austria	435 375	199 362	-54,21	4 501 876	2 386 442	-46,99
Belgium	2 379	13 408	463,62	267 615	726 411	171,44
Switzerland	209	5 351	2 460,43	79 909	208 343	160,72
Luxembourg	4	0	-100,00	55	0	-100,00
Denmark	20	0	-100,00	499	0	-100,00
Norway	4	0	-100,00	105	0	-100,00
Sweden	30	347	1 057,41	1 586	76 599	4 730,95
Finland	6	770	12 740,33	7 287	114 549	1 471,97
Ireland	29	7	-76,21	1 590	5 841	267,42
Italy	1 126	17 164	1 424,32	74 871	146 963	96,29
Spain	4	8	107,50	371	292	-21,34
Portugal	27	234	766,30	6 430	21 870	240,13
Greece	205	0	-100,00	5 931	0	-100,00
Hungary	11 230	16 695	48,67	511 233	329 725	-35,50
Poland	7 988	7 068	-11,52	122 574	85 092	-30,58
Romania	115	47	-59,45	3 854	1 015	-73,67
Bulgaria	7 580	6 651	-12,26	831 925	842 368	1,26
Estonia	16	37	131,56	783	2 977	280,10
Malta	0	5	-	0	4 160	-
Slovakia	129	66	-48,53	3 770	16 424	335,59
Czech Republic	74 724	69 448	-7,06	3 494 347	2 927 663	-16,22
Russia Federation	0	13 762	-	0	2 687 536	-
Serbia	25	0	-100,00	2 272	0	-100,00
TELEVISI DAN PERLENGKAPAN TELEVISI	17 139 914	15 599 402	-8,99	707 589 220	653 390 189	-7,66
Japan	551 032	180 280	-67,28	18 558 276	7 429 314	-59,97
Hong Kong	37 931	110 610	191,61	2 016 523	5 919 219	193,54
Korea, Republic Of	1 024 975	926 984	-9,56	73 833 364	64 036 348	-13,27
Taiwan	18 715	6 875	-63,26	390 696	339 972	-12,98
China	78 096	87 706	12,31	7 841 578	7 384 211	-5,83
Papua New Guinea	62 477	21 633	-65,37	1 881 626	631 130	-66,46
Thailand	1 844 469	1 194 188	-35,26	38 607 777	28 068 396	-27,30
Singapore	732 439	441 876	-39,67	25 527 074	15 494 490	-39,30
Philippines	142 188	133 309	-6,24	4 120 563	2 699 363	-34,49
Malaysia	970 115	1 341 087	38,24	28 835 835	38 509 201	33,55
Myanmar	78 773	120 543	53,03	3 024 670	3 387 594	12,00
Cambodia	18	3 975	21 983,33	333	19 859	5 863,66
Brunei Darussalam	14 219	15 487	8,91	414 289	344 926	-16,74
Nepal	2 159	25	-98,84	51 849	2 443	-95,29
Viet Nam	779 941	354 624	-54,53	24 337 447	8 936 693	-63,28
Maldives	0	6 945	-	0	168 542	-
India	409 568	192 165	-53,08	12 587 446	3 330 216	-73,54
Bangladesh	17 778	3 651	-79,46	800 003	114 709	-85,66
Sri Lanka	227 090	117 098	-48,44	7 249 956	2 955 316	-59,24
Iraq	10 361	0	-100,00	242 373	0	-100,00
Iran (Islamic Republic Of)	23 737	83	-99,65	296 152	574	-99,81
Saudi Arabia	50	0	-100,00	520	0	-100,00
Israel	89 915	1 632	-98,18	3 329 255	19 425	-99,42
Jordan	65	0	-100,00	792	0	-100,00
Lebanon	5 266	0	-100,00	171 552	0	-100,00
Yemen	0	950	-	0	19 100	-
Turkey	5 129	14 021	173,36	2 195 942	5 073 546	131,04
United Arab Emirates	196 231	81 428	-58,50	5 695 297	3 262 417	-42,72
Egypt	215 820	36 389	-83,14	1 741 946	575 170	-66,98
Morocco	18	0	-100,00	558	0	-100,00
Algeria	2	0	-100,00	107	0	-100,00
Sudan	60	0	-100,00	413	0	-100,00
Namibia	182	0	-100,00	12 926	0	-100,00
Tanzania, United Rep. Of	16 319	0	-100,00	456 341	0	-100,00
Kenya	18 107	12	-99,93	1 503 278	261	-99,98
Togo	907	567	-37,49	2 145	1 301	-39,37
Guinea	1 300	0	-100,00	34 000	0	-100,00
Cameroon	310	72	-76,77	689	1 620	135,13
Nigeria	57 671	8 271	-85,66	1 821 259	143 256	-92,13
Gabon	11	0	-100,00	1 166	0	-100,00
Cote D'Ivoire	430	54	-87,50	813	388	-52,25

**TABEL 6. PERKEMBANGAN EKSPOR INDONESIA MENURUT KOMODITI DAN NEGARA TUJUAN
JANUARI-JULI 2015 DAN 2016**

KOMODITI / NEGARA TUJUAN	BERAT BERSIH (KG)		PERUB	NILAI FOB (US \$)		PERUB
	JAN-JUL 2015	JAN-JUL 2016	%	JAN-JUL 2015	JAN-JUL 2016	%
(1)	(2)	(3)	(4)	(5)	(6)	(7)
Senegal	39 317	1 836	-95,33	1 228 465	55 197	-95,51
Mali	0	4 794	-	0	113 622	-
Seychelles	0	1 588	-	0	1 750	-
Uganda	30	0	-100,00	100	0	-100,00
South Africa	4 295	2 171	-49,45	225 228	40 871	-81,85
Australia	1 316 572	712 975	-45,85	46 349 646	20 345 406	-56,10
New Zealand	148 211	129 915	-12,34	4 996 921	3 180 594	-36,35
Fiji	90	0	-100,00	613	0	-100,00
Kiribati	395	529	33,92	1 330	2 700	103,01
Tonga	0	856	-	0	25 093	-
East Timor	118 233	178 766	51,20	389 895	1 108 353	184,27
United States	3 557 211	4 011 329	12,77	172 036 156	195 893 993	13,87
Canada	170 313	243 278	42,84	9 132 895	16 762 403	83,54
Mexico	158 030	92 906	-41,21	2 462 948	1 064 442	-56,78
Guatemala	35	1	-96,74	719	39	-94,64
Honduras	0	2	-	0	77	-
Panama	89 289	40 265	-54,90	3 208 820	1 789 767	-44,22
Suriname	7 594	0	-100,00	137 371	0	-100,00
Chile	7 689	9 452	22,92	204 457	287 127	40,43
Venezuela	52	0	-100,00	521	0	-100,00
Argentina	210 671	209 667	-0,48	4 067 541	3 251 630	-20,06
Brazil	205 611	140 866	-31,49	3 414 977	1 296 348	-62,04
Colombia	6 944	249 352	3 490,91	219 865	7 480 391	3 302,27
Bolivia	52 875	32 656	-38,24	1 455 718	917 546	-36,97
Uruguay	20 192	6 066	-69,96	410 855	192 264	-53,20
Paraguay	46 607	17 867	-61,67	1 301 667	525 904	-59,60
Ecuador	36	46 427	128 862,50	678	1 190 849	175 541,39
Peru	2 763	603	-78,19	84 431	61 176	-27,54
Dominican Republic	1 095	13 872	1 166,88	29 917	418 608	1 299,23
El Salvador	0	2	-	0	77	-
Costa Rica	0	68	-	0	2 314	-
Dominica	0	1 837	-	0	85 245	-
Turks And Caicos Islands	0	8 399	-	0	300 549	-
United Kingdom	202 966	414 086	104,02	7 462 181	18 287 446	145,07
Netherlands	1 046 304	973 617	-6,95	87 840 031	75 682 545	-13,84
France	229 342	100 165	-56,33	8 544 671	2 163 383	-74,68
Germany, Fed. Rep. Of	256 624	193 175	-24,72	17 998 822	13 309 908	-26,05
Austria	4 767	2 398	-49,70	149 372	59 646	-60,07
Belgium	114 450	61 900	-45,92	5 440 724	2 769 310	-49,10
Switzerland	581	0	-100,00	20 995	0	-100,00
Luxembourg	17 620	251 528	1 327,51	703 186	6 669 356	848,45
Norway	0	364 659	-	0	12 991 100	-
Sweden	149 482	167 755	12,22	7 787 635	10 683 365	37,18
Finland	51 773	13 184	-74,53	2 100 464	436 613	-79,21
Italy	121 093	129 901	7,27	1 544 873	4 783 058	209,61
Spain	9 812	4 590	-53,22	300 573	215 902	-28,17
Portugal	43 188	76 039	76,06	1 611 236	3 125 464	93,98
Greece	216 489	373 410	72,48	6 227 283	9 354 798	50,22
Hungary	5 822	180 908	3 007,32	783 324	4 540 163	479,60
Poland	137 131	137 449	0,23	20 344 115	13 535 024	-33,47
Romania	346 276	419 147	21,04	9 741 138	12 307 319	26,34
Albania	0	9 506	-	0	515 336	-
Kazakhstan	10	1	-90,00	255	12	-95,47
Ukraine	69	51 108	73 968,99	1 021	1 593 390	155 961,67
Latvia	23	0	-100,00	463	0	-100,00
Croatia	6 774	28 206	316,39	232 464	824 424	254,65
Slovakia	23 584	41 834	77,38	683 514	1 173 902	71,75
Czech Republic	135 657	21 018	-84,51	2 566 923	676 427	-73,65
Russia Federation	81 229	22 933	-71,77	2 940 913	2 428 965	-17,41
Serbia	140 824	0	-100,00	3 614 483	0	-100,00
PERALATAN PEREKAM, PENERIMA DAN						
PENGGANDA AUDIO	13 562 127	12 101 380	-10,77	440 803 328	371 763 388	-15,66
Japan	436 730	371 592	-14,92	35 888 595	25 206 220	-29,77
Hong Kong	116 208	98 595	-15,16	8 654 812	5 418 420	-37,39
Korea, Republic Of	585 077	522 720	-10,66	48 586 203	41 706 395	-14,16
Taiwan	38 416	19 035	-50,45	1 018 661	448 780	-55,94
China	19 046	22 911	20,29	2 385 380	1 686 735	-29,29
Papua New Guinea	83	12	-85,54	1 429	3 350	134,43
Thailand	221 564	163 466	-26,22	4 876 750	3 184 101	-34,71
Singapore	347 397	294 985	-15,09	13 454 279	9 633 824	-28,40
Philippines	159 529	167 111	4,75	4 392 161	2 563 902	-41,63
Malaysia	189 354	231 235	22,12	3 140 599	3 615 819	15,13
Cambodia	44	0	-100,00	288	0	-100,00
Brunei Darussalam	1 324	3 562	169,00	11 509	32 651	183,70
Viet Nam	45 103	15 353	-65,96	802 463	727 308	-9,37
India	249 385	211 413	-15,23	4 537 913	4 018 408	-11,45
Pakistan	8	0	-100,00	309	0	-100,00
Sri Lanka	298 916	232 934	-22,07	2 583 880	2 016 905	-21,94
Iraq	0	3 454	-	0	57 609	-
Iran (Islamic Republic Of)	22 170	0	-100,00	495 208	0	-100,00
Saudi Arabia	141 061	90 531	-35,82	2 083 158	1 077 871	-48,26
Israel	9 101	20 734	127,82	190 763	278 983	46,25
Kuwait	14 613	9 820	-32,80	218 980	97 571	-55,44
Jordan	3 530	0	-100,00	64 183	0	-100,00
Lebanon	26 280	4 327	-83,54	491 999	49 991	-89,84
Oman	1 214	4 843	298,90	20 398	33 836	65,88
Syria Arab Republic	99	0	-100,00	8 785	0	-100,00

**TABEL 6. PERKEMBANGAN EKSPOR INDONESIA MENURUT KOMODITI DAN NEGARA TUJUAN
JANUARI-JULI 2015 DAN 2016**

KOMODITI / NEGARA TUJUAN	BERAT BERSIH (KG)		PERUB	NILAI FOB (US \$)		PERUB
	JAN-JUL 2015	JAN-JUL 2016	%	JAN-JUL 2015	JAN-JUL 2016	%
(1)	(2)	(3)	(4)	(5)	(6)	(7)
Turkey	141 495	43 073	-69,56	2 486 326	502 787	-79,78
United Arab Emirates	390 644	460 981	18,01	8 174 845	7 176 291	-12,21
Qatar	3 794	0	-100,00	56 536	0	-100,00
Bahrain	0	4 502	-	0	29 704	-
Egypt	6 584	3 938	-40,20	109 026	37 399	-65,70
Morocco	12 733	3 135	-75,38	195 185	36 623	-81,24
Tunisia	6 380	0	-100,00	98 658	0	-100,00
Algeria	9 350	0	-100,00	246 075	0	-100,00
Sudan	70	0	-100,00	5 396	0	-100,00
Namibia	3 636	0	-100,00	44 092	0	-100,00
Kenya	28 604	2 904	-89,85	227 394	36 670	-83,87
Reunion	20 527	0	-100,00	144 932	0	-100,00
Togo	2 980	0	-100,00	52 885	0	-100,00
Ghana	6 476	3 205	-50,51	112 686	41 552	-63,13
Liberia	2 893	0	-100,00	44 805	0	-100,00
Guinea	450	0	-100,00	5 600	0	-100,00
Angola	837	0	-100,00	19 458	0	-100,00
Cameroon	55	0	-100,00	2 737	0	-100,00
Nigeria	37 565	6 198	-83,50	433 856	71 858	-83,44
Gabon	110	0	-100,00	5 084	0	-100,00
Cote D'Ivoire	7 425	0	-100,00	99 023	0	-100,00
Benin	2 275	0	-100,00	31 400	0	-100,00
Gambia	2 860	0	-100,00	25 242	0	-100,00
Djibouti	8 635	3 300	-61,78	103 157	46 200	-55,21
South Africa	149 692	86 844	-41,98	3 034 430	1 480 521	-51,21
Mauritius	3 620	16 620	359,10	51 113	183 371	258,76
Australia	439 745	344 797	-21,59	12 912 608	10 795 488	-16,40
New Zealand	52 813	49 819	-5,67	1 194 069	1 198 250	0,35
Palau	0	10	-	0	48	-
New Caledonia	25	0	-100,00	520	0	-100,00
Fiji	0	613	-	0	12 764	-
Kiribati	95	313	229,47	600	1 050	75,00
East Timor	53 466	18 731	-64,97	161 008	72 532	-54,95
United States	3 763 451	3 056 816	-18,78	137 012 293	113 894 307	-16,87
Canada	237 096	188 754	-20,39	8 711 523	7 451 986	-14,46
Mexico	333 548	217 460	-34,80	9 197 648	6 737 657	-26,75
Guatemala	6 957	6 394	-8,10	129 265	113 553	-12,15
Honduras	158	0	-100,00	6 252	0	-100,00
Nicaragua	188	0	-100,00	5 511	0	-100,00
Panama	126 528	119 498	-5,56	2 911 467	2 834 955	-2,63
Chile	110 245	54 266	-50,78	2 062 778	753 931	-63,45
Venezuela	3 300	0	-100,00	52 230	0	-100,00
Argentina	50 414	3 900	-92,26	295 986	154 700	-47,73
Brazil	124 358	12 943	-89,59	2 656 184	245 244	-90,77
Colombia	61 072	78 960	29,29	1 357 823	1 944 661	43,22
Uruguay	7	0	-100,00	508	0	-100,00
Paraguay	2 915	0	-100,00	55 809	0	-100,00
Ecuador	6 360	3 190	-49,84	117 766	49 080	-58,32
Peru	123 314	69 264	-43,83	2 301 712	1 116 629	-51,49
Trinidad And Tobago	0	3 300	-	0	48 300	-
Jamaica	0	6 600	-	0	96 600	-
Dominican Republic	35	0	-100,00	2 767	0	-100,00
Costa Rica	1 043	0	-100,00	86 270	0	-100,00
United Kingdom	115 323	308 306	167,34	2 289 982	7 710 107	236,69
Netherlands	870 895	503 725	-42,16	32 241 284	16 475 342	-48,90
France	938 543	1 013 671	8,00	16 452 112	17 283 025	5,05
Germany, Fed. Rep. Of	224 987	214 692	-4,58	15 084 121	7 752 076	-48,61
Austria	21 316	8	-99,96	218 609	301	-99,86
Belgium	507 805	608 246	19,78	14 719 901	19 156 763	30,14
Switzerland	2 242	7	-99,69	104 412	1 291	-98,76
Denmark	0	3	-	0	357	-
Norway	0	4	-	0	382	-
Sweden	100 580	183 244	82,19	1 885 064	3 894 059	106,57
Italy	181 643	299 854	65,08	3 988 237	6 325 933	58,61
Spain	199 763	193 926	-2,92	4 572 814	4 290 013	-6,18
Portugal	60 309	47 476	-21,28	810 992	570 185	-29,69
Greece	50 679	11 922	-76,48	667 774	163 301	-75,55
Hungary	118 934	79 774	-32,93	1 307 202	896 652	-31,41
Poland	582 824	606 468	4,06	10 018 210	8 761 406	-12,55
Romania	17 945	0	-100,00	204 397	0	-100,00
Bulgaria	0	7 686	-	0	90 962	-
Kazakhstan	6 497	0	-100,00	144 085	0	-100,00
Ukraine	6 746	0	-100,00	87 061	0	-100,00
Latvia	10 828	0	-100,00	130 081	0	-100,00
Slovakia	33 190	396 790	1 095,51	614 618	13 900 880	2 161,71
Slovenia	0	2 137	-	0	40 608	-
Czech Republic	19 784	0	-100,00	579 765	0	-100,00
Russia Federation	218 219	264 483	21,20	3 731 365	5 426 356	45,43
PERALATAN AUDIO DAN VIDEO ELEKTRONIK LAINNYA	21 347 802	21 359 533	0,05	246 390 820	230 016 584	-6,65
Japan	1 548 224	1 784 631	15,27	17 889 354	18 931 539	5,83
Hong Kong	449 306	365 197	-18,72	6 054 728	5 350 883	-11,62
Korea, Republic Of	497 209	372 260	-25,13	11 048 813	7 952 920	-28,02
Taiwan	31 576	32 205	1,99	289 835	352 806	21,73
China	1 185 755	1 637 206	38,07	27 251 212	23 321 285	-14,42
Papua New Guinea	160	0	-100,00	418	0	-100,00
Thailand	419 473	361 634	-13,79	7 050 525	4 808 051	-31,81

**TABEL 6. PERKEMBANGAN EKSPOR INDONESIA MENURUT KOMODITI DAN NEGARA TUJUAN
JANUARI-JULI 2015 DAN 2016**

KOMODITI / NEGARA TUJUAN	BERAT BERSIH (KG)		PERUB	NILAI FOB (US \$)		PERUB
	JAN-JUL 2015	JAN-JUL 2016	%	JAN-JUL 2015	JAN-JUL 2016	%
(1)	(2)	(3)	(4)	(5)	(6)	(7)
Singapore	2 040 154	1 824 121	-10,59	31 584 907	27 303 857	-13,55
Philippines	37 300	20 883	-44,01	468 735	236 566	-49,53
Malaysia	699 078	504 675	-27,81	12 113 833	6 595 265	-45,56
Myanmar	84 553	98 948	17,02	409 708	805 044	96,49
Cambodia	5 506	0	-100,00	16 253	0	-100,00
Brunei Darussalam	1 029	896	-12,96	10 388	8 491	-18,26
Lao People'S Dem. Rep.	95	0	-100,00	680	0	-100,00
Viet Nam	572 624	628 917	9,83	11 401 926	13 591 472	19,20
Maldives	1 076	1 253	16,48	8 216	9 740	18,55
India	298 955	401 078	34,16	2 849 750	3 446 617	20,94
Pakistan	29 528	42 087	42,53	209 365	334 284	59,67
Bangladesh	30 882	32 265	4,48	222 214	259 756	16,89
Sri Lanka	286 411	235 538	-17,76	1 162 178	837 481	-27,94
Iran (Islamic Republic Of)	36 745	0	-100,00	214 692	0	-100,00
Saudi Arabia	26 247	25 850	-1,51	163 637	175 722	7,39
Israel	2 217	6 314	184,80	19 523	54 679	180,08
Lebanon	0	23	-	0	97	-
Yemen	0	6 864	-	0	42 297	-
Oman	2 734	69	-97,47	18 930	635	-96,64
Syria Arab Republic	137	0	-100,00	636	0	-100,00
Turkey	22 306	8 285	-62,86	100 968	36 092	-64,25
United Arab Emirates	274 154	216 414	-21,06	3 146 964	2 294 779	-27,08
Qatar	2	24	1 119,00	88	311	253,86
Bahrain	0	3	-	0	35	-
Egypt	140 660	99 880	-28,99	1 062 240	801 007	-24,59
Libyan Arab Jamahiriya	0	60	-	0	380	-
Tunisia	1 798	0	-100,00	169 663	0	-100,00
Togo	1 605	33	-97,94	283	52	-81,54
Guinea	4 910	0	-100,00	10 500	0	-100,00
Angola	2	0	-100,00	51	0	-100,00
Cameroon	50	0	-100,00	195	0	-100,00
Nigeria	24	92	283,33	105	285	171,76
Cote D'Ivoire	85	0	-100,00	38	0	-100,00
Senegal	0	630	-	0	47	-
South Africa	28 481	17 628	-38,10	192 879	98 840	-48,76
Australia	189 723	367 867	93,90	2 045 542	2 815 144	37,62
New Zealand	11 389	14 018	23,09	209 571	279 946	33,58
New Caledonia	0	2	-	0	155	-
American Samoa	0	2 080	-	0	22 442	-
Kiribati	3 083	385	-87,51	3 480	1 077	-69,05
Christmas Islands	0	150	-	0	46	-
East Timor	123 472	79 551	-35,57	231 791	308 388	33,05
United States	7 096 540	6 823 126	-3,85	57 238 964	52 909 259	-7,56
Canada	90 742	189 136	108,43	1 497 029	2 070 245	38,29
Mexico	476 526	686 811	44,13	3 274 059	6 882 326	110,21
Guatemala	515	0	-100,00	2 406	0	-100,00
Panama	37 702	40 415	7,20	305 166	271 733	-10,96
Chile	11 160	0	-100,00	82 417	0	-100,00
Argentina	31 438	5 245	-83,32	211 315	36 403	-82,77
Brazil	34 193	13 126	-61,61	1 239 590	439 744	-64,53
Colombia	0	21	-	0	146	-
Bolivia	0	2	-	0	63	-
Uruguay	1 896	473	-75,08	13 952	3 690	-73,55
Ecuador	3	1 198	39 823,33	9	5 427	60 200,00
Peru	961	1 923	100,14	4 553	9 207	102,23
Puerto Rico	0	1	-	0	84	-
Dominican Republic	0	3	-	0	202	-
Costa Rica	2	12	489,00	241	325	34,67
French Polynesia	114	0	-100,00	2 857	0	-100,00
United Kingdom	323 033	541 301	67,57	3 816 233	7 546 292	97,74
Netherlands	253 674	195 169	-23,06	2 719 391	1 932 057	-28,95
France	483 702	584 605	20,86	6 967 236	7 889 984	13,24
Germany, Fed. Rep. Of	1 578 078	1 592 353	0,90	16 516 184	17 668 331	6,98
Belgium	596 443	392 632	-34,17	1 788 789	1 249 383	-30,15
Switzerland	1 073	254	-76,30	4 358	1 508	-65,39
Denmark	131 556	151 485	15,15	1 407 171	1 207 224	-14,21
Norway	1 279	90	-92,96	7 457	1 160	-84,44
Sweden	385	2 059	434,85	6 526	160 395	2 357,78
Finland	6 066	78 952	1 201,55	53 634	465 484	767,89
Italy	146 299	200 222	36,86	2 255 693	3 337 358	47,95
Spain	7 817	398	-94,91	66 577	10 048	-84,91
Portugal	0	884	-	0	13 289	-
Hungary	468 690	417 064	-11,02	4 371 674	2 373 160	-45,72
Poland	181 069	91 693	-49,36	1 837 778	1 218 905	-33,68
Romania	0	4	-	0	107	-
Albania	0	1	-	0	3	-
Belarus	787	356	-54,76	4 306	1 728	-59,87
Kazakhstan	1 524	0	-100,00	7 363	0	-100,00
Ukraine	1 412	2 819	99,68	7 256	13 603	87,47
Lithuania	70	0	-100,00	1 000	0	-100,00
Estonia	8 175	0	-100,00	39 439	0	-100,00
Croatia	0	106	-	0	729	-
Slovakia	15 787	64 690	309,77	174 176	568 972	226,66
Slovenia	24 690	400	-98,38	1 313 175	21 320	-98,38
Czech Republic	41 582	341	-99,18	294 715	1 971	-99,33
Russia Federation	204 101	90 146	-55,83	1 223 317	626 204	-48,81
ALAT UKUR DAN ALAT UJI	5 892 808	5 145 321	-12,68	216 610 015	187 358 069	-13,50

TABEL 6. PERKEMBANGAN EKSPOR INDONESIA MENURUT KOMODITI DAN NEGARA TUJUAN
JANUARI-JULI 2015 DAN 2016

KOMODITI / NEGARA TUJUAN	BERAT BERSIH (KG)		PERUB	NILAI FOB (US \$)		PERUB
	JAN-JUL 2015	JAN-JUL 2016	%	JAN-JUL 2015	JAN-JUL 2016	%
(1)	(2)	(3)	(4)	(5)	(6)	(7)
Japan	677 840	722 365	6,57	55 939 789	45 936 127	-17,88
Hong Kong	229 731	88 636	-61,42	4 129 141	1 411 251	-65,82
Korea, Republic Of	111 186	102 330	-7,97	3 030 868	3 059 590	0,95
Taiwan	575 904	507 334	-11,91	6 439 142	6 188 418	-3,89
China	54 595	70 749	29,59	2 879 083	5 073 440	76,22
Macau	8 792	6 597	-24,97	258 355	227 043	-12,12
Papua New Guinea	1 035	3 494	237,63	455	146 950	32 181,83
Thailand	512 465	496 729	-3,07	11 907 488	11 643 982	-2,21
Singapore	1 203 339	770 368	-35,98	48 207 692	34 446 417	-28,55
Philippines	81 831	104 914	28,21	1 642 069	3 054 057	85,99
Malaysia	209 997	140 801	-32,95	8 796 731	5 038 919	-42,72
Myanmar	4 308	1 626	-62,25	138 869	83 537	-39,84
Cambodia	2 395	2 554	6,64	36 045	37 554	4,19
Brunei Darussalam	475	26	-94,51	8 550	333	-96,10
Lao People'S Dem. Rep.	129	171	32,56	7 901	212	-97,32
Viet Nam	312 932	457 308	46,14	4 603 823	5 863 315	27,36
Maldives	320	1 181	269,14	3 994	6 626	65,88
India	234 007	279 229	19,33	4 810 983	5 074 943	5,49
Pakistan	475	1 127	137,35	56 100	138 443	146,78
Bangladesh	65	10	-84,62	946	5 748	507,65
Sri Lanka	1 490	107	-92,85	20 926	1 501	-92,83
Iraq	633	212	-66,51	94 545	6 081	-93,57
Iran (Islamic Republic Of)	291	101	-65,31	2 660	5 824	118,93
Saudi Arabia	44	4 362	9 813,84	17 964	122 476	581,78
Israel	31	0	-100,00	195	0	-100,00
Kuwait	17	1 140	6 607,00	6 417	4 844	-24,51
Jordan	800	903	12,88	18 500	13 800	-25,41
Lebanon	0	29	-	0	24	-
Oman	429	8	-98,05	12 279	211	-98,28
Turkey	725	0	-100,00	267 182	0	-100,00
United Arab Emirates	11 371	8 898	-21,75	276 891	618 232	123,28
Qatar	10	58	478,95	138	3 039	2 102,27
Cyprus	0	3	-	0	1 405	-
Egypt	133 707	100 839	-24,58	1 589 538	791 210	-50,22
Morocco	101 263	103 669	2,38	1 290 571	1 115 086	-13,60
Sudan	0	25	-	0	2 280	-
Ethiopia	0	180	-	0	1 127	-
Tanzania, United Rep. Of	0	1 152	-	0	34 228	-
Kenya	182	62	-66,16	8 788	3 259	-62,92
Reunion	141	0	-100,00	481	0	-100,00
Mozambique	0	100	-	0	832	-
Togo	20 593	30	-99,85	219 478	22	-99,99
Ghana	0	6	-	0	1 050	-
Angola	1	0	-100,00	91	0	-100,00
Cameroon	25 192	26 000	3,21	779 474	637 342	-18,23
Nigeria	8	0	-100,00	4 860	0	-100,00
Gabon	2	1	-50,00	676	45	-93,35
Cote D'Ivoire	87 094	45 210	-48,09	844 958	418 427	-50,48
Senegal	74	18 543	24 957,50	1 132	218 176	19 173,79
Mali	3 750	0	-100,00	89 410	0	-100,00
Burkina Faso	24 682	107 350	334,93	356 687	1 461 018	309,61
Guinea Bissau	0	1 850	-	0	44 825	-
Uganda	12 289	25	-99,80	186 500	50	-99,97
Niger	30 600	31 980	4,51	214 289	284 500	32,76
South Africa	57 242	105 628	84,53	351 979	320 339	-8,99
Malawi	338	0	-100,00	5 032	0	-100,00
Mauritius	8	0	-100,00	23	0	-100,00
Democratic Rep. Of The Congo	35	0	-100,00	6 570	0	-100,00
Australia	53 961	68 716	27,34	1 396 687	4 025 952	188,25
New Zealand	1 046	8 760	737,45	32 427	159 445	391,70
New Caledonia	0	5	-	0	59	-
British Indian Ocean Territory	200	0	-100,00	47 000	0	-100,00
American Samoa	142	0	-100,00	2 700	0	-100,00
Fiji	14 511	13 299	-8,35	168 315	160 410	-4,70
Kiribati	28	0	-100,00	105	0	-100,00
Samoa	0	2	-	0	30	-
Solomon Islands	150	0	-100,00	11 000	0	-100,00
East Timor	41 193	31 853	-22,67	1 044 514	638 901	-38,83
United States	179 999	149 221	-17,10	19 356 612	15 207 500	-21,43
Canada	13 625	9 514	-30,17	730 054	656 617	-10,06
Mexico	861	554	-35,66	96 772	52 456	-45,79
Guatemala	25 131	0	-100,00	359 260	0	-100,00
Panama	985	54	-94,52	4 985	5 433	8,99
Cuba	337	132	-60,83	14 426	7 324	-49,23
Chile	24 880	1 536	-93,83	472 125	35 130	-92,56
Venezuela	804	93	-88,50	161 936	16 999	-89,50
Argentina	21 586	1 091	-94,95	734 381	56 480	-92,31
Brazil	10 907	14 794	35,64	841 477	1 019 735	21,18
Colombia	4 566	2	-99,96	22 305	25	-99,89
Peru	139	0	-100,00	25 455	0	-100,00
Costa Rica	0	12	-	0	156	-
Antigua And Barbuda	0	7	-	0	135	-
Cape Verde	485	0	-100,00	14 925	0	-100,00
Martinique	500	0	-100,00	309	0	-100,00
United Kingdom	4 013	5 781	44,06	558 880	787 262	40,86
Netherlands	60 548	19 969	-67,02	3 600 489	1 778 183	-50,61
France	60 818	66 819	9,87	3 191 388	1 984 869	-37,81
Germany, Fed. Rep. Of	39 293	75 609	92,42	2 972 917	1 450 448	-51,21

**TABEL 6. PERKEMBANGAN EKSPOR INDONESIA MENURUT KOMODITI DAN NEGARA TUJUAN
JANUARI-JULI 2015 DAN 2016**

KOMODITI / NEGARA TUJUAN	BERAT BERSIH (KG)		PERUB	NILAI FOB (US \$)		PERUB
	JAN-JUL 2015	JAN-JUL 2016	%	JAN-JUL 2015	JAN-JUL 2016	%
(1)	(2)	(3)	(4)	(5)	(6)	(7)
Austria	554	110	-80,09	48 411	41 788	-13,68
Belgium	22 527	35 334	56,85	1 496 425	2 284 279	52,65
Switzerland	10 917	1 099	-89,93	781 787	100 586	-87,13
Denmark	338	44	-86,98	94 302	23 870	-74,69
Norway	2	0	-100,00	810	0	-100,00
Sweden	872	1 923	120,50	130 042	155 957	19,93
Finland	101	373	269,16	31 225	34 546	10,64
Ireland	11 542	4 896	-57,58	6 748 765	4 080 757	-39,53
Italy	1 571	2 155	37,17	200 126	307 253	53,53
Spain	202	428	112,03	19 728	37 011	87,61
Portugal	0	55	-	0	2 303	-
Greece	29	30	3,45	3 020	3 396	12,45
Hungary	363 658	126 423	-65,24	4 044 328	1 142 997	-71,74
Poland	152 070	174 415	14,69	4 985 501	16 434 805	229,65
Romania	2 743	2	-99,93	24 243	292	-98,79
Azerbaijan	429	0	-100,00	30 131	0	-100,00
Kazakhstan	108	15	-86,11	60	4 284	7 039,73
Turkmenistan	899	70	-92,21	134 278	1 377	-98,97
Ukraine	0	3	-	0	53	-
Slovakia	26 406	13 544	-48,71	2 134 214	1 080 886	-49,35
Slovenia	6	0	-100,00	65	0	-100,00
Czech Republic	1 261	0	-100,00	234 111	0	-100,00
Russia Federation	1 002	562	-43,94	40 743	29 472	-27,66
PERALATAN KOMUNIKASI LAINNYA	2 145 173	2 214 554	3,23	141 744 578	129 272 018	-8,80
Japan	201 632	219 454	8,84	12 196 710	10 816 566	-11,32
Hong Kong	375 486	357 497	-4,79	27 480 709	32 942 409	19,87
Korea, Republic Of	107 267	70 287	-34,47	3 001 196	2 713 894	-9,57
Taiwan	9 116	26 177	187,16	456 631	203 193	-55,50
China	43 296	139 807	222,91	3 991 402	7 628 816	91,13
Papua New Guinea	293	471	60,70	9 345	10 221	9,37
Thailand	55 044	235 050	327,02	615 087	699 026	13,65
Singapore	249 397	233 021	-6,57	45 691 326	32 566 813	-28,72
Philippines	2 046	4 236	107,04	699 684	275 187	-60,67
Malaysia	105 520	225 210	113,43	5 606 180	3 012 211	-46,27
Cambodia	570	0	-100,00	28 250	0	-100,00
Brunei Darussalam	690	0	-100,00	53 924	0	-100,00
Nepal	4 390	700	-84,05	162 601	57 300	-64,76
Viet Nam	21 304	11 448	-46,26	1 613 126	906 430	-43,81
India	8 801	2 317	-73,67	1 014 492	53 266	-94,75
Pakistan	370	606	63,81	32 856	53 724	63,51
Bangladesh	210	0	-100,00	12 545	0	-100,00
Sri Lanka	127	0	-100,00	5 400	0	-100,00
Afghanistan	7 000	14 123	101,75	247 000	393 900	59,47
Iran (Islamic Republic Of)	0	911	-	0	11 925	-
Saudi Arabia	11 603	528	-95,45	185 890	4 410	-97,63
Israel	342	547	59,80	36 204	15 275	-57,81
Oman	0	400	-	0	7 164	-
Syria Arab Republic	76	0	-100,00	5 784	0	-100,00
Turkey	346	534	54,25	32 720	95 878	193,03
United Arab Emirates	45 333	19 884	-56,14	8 669 801	5 125 498	-40,88
Cyprus	0	130	-	0	53 400	-
Egypt	65 156	11 952	-81,66	809 560	4 517	-99,44
Morocco	0	21 889	-	0	792 884	-
Tanzania, United Rep. Of	12	0	-100,00	69	0	-100,00
Kenya	500	1 376	175,10	47 500	68 250	43,68
Mozambique	140	0	-100,00	224	0	-100,00
Togo	0	72	-	0	253	-
Nigeria	135	0	-100,00	1 450	0	-100,00
Gambia	2 105	0	-100,00	18 120	0	-100,00
Uganda	2 437	3 280	34,58	46 449	49 393	6,34
South Africa	14 592	11 933	-18,22	400 555	506 045	26,34
Zambia	4 800	11 575	141,15	186 881	273 966	46,60
Mauritius	0	10	-	0	706	-
Australia	46 450	18 251	-60,71	626 920	404 725	-35,44
New Zealand	1 502	2 044	36,07	110 860	181 086	63,35
Kiribati	605	225	-62,81	5 560	1 905	-65,74
East Timor	93 556	42 930	-54,11	250 573	112 677	-55,03
United States	129 752	149 894	15,52	5 727 124	6 008 002	4,90
Canada	141	231	64,15	3 038	39 870	1 212,39
Mexico	102 330	74 104	-27,58	14 004 198	13 336 422	-4,77
Guatemala	4	0	-100,00	331	0	-100,00
Suriname	6 026	5 972	-0,90	21 836	21 935	0,45
Chile	1 812	141	-92,23	140 544	10 209	-92,74
Venezuela	1	0	-100,00	24	0	-100,00
Argentina	0	2	-	0	159	-
Brazil	4 735	520	-89,01	446 289	15 207	-96,59
Colombia	27	0	-100,00	1 821	0	-100,00
Paraguay	4 903	0	-100,00	137 086	0	-100,00
Peru	132	0	-100,00	12 310	0	-100,00
United Kingdom	14 159	24 910	75,93	972 195	496 098	-48,97
Netherlands	259 226	181 054	-30,16	770 074	5 446 330	607,25
France	18 644	1 247	-93,31	690 836	52 172	-92,45
Germany, Fed. Rep. Of	33 864	31 543	-6,85	2 097 461	1 769 086	-15,66
Austria	5 973	0	-100,00	129 542	0	-100,00
Belgium	1 590	2 395	50,62	614 034	434 339	-29,26
Sweden	7 134	36	-99,49	87 106	2 677	-96,93
Finland	2	1 357	67 772,50	282	96 460	34 105,67

**TABEL 6. PERKEMBANGAN EKSPOR INDONESIA MENURUT KOMODITI DAN NEGARA TUJUAN
JANUARI-JULI 2015 DAN 2016**

KOMODITI / NEGARA TUJUAN	BERAT BERSIH (KG)		PERUB	NILAI FOB (US \$)		PERUB
	JAN-JUL 2015	JAN-JUL 2016	%	JAN-JUL 2015	JAN-JUL 2016	%
(1)	(2)	(3)	(4)	(5)	(6)	(7)
Ireland	0	16	-	0	7 089	-
Italy	2 247	15 957	610,16	126 664	859 179	578,31
Spain	0	861	-	0	14 850	-
Portugal	343	0	-100,00	228 393	0	-100,00
Hungary	42 146	14 357	-65,93	855 414	183 748	-78,52
Slovakia	559	20 962	3 649,87	3 147	433 681	13 680,78
Slovenia	10 950	0	-100,00	228 483	0	-100,00
Czech Republic	14 169	117	-99,17	39 058	1 580	-95,95
Russia Federation	2 055	4	-99,83	53 704	11	-99,98
KAMERA CINEMATOGRAFI PROYEKTOR DAN PERLENGKAPANNYA	313 987	174 303	-44,49	41 949 493	30 080 282	-28,29
Japan	25 120	22 896	-8,85	6 138 756	4 815 191	-21,56
Hong Kong	80 000	6 452	-91,94	3 455 003	1 712 800	-50,43
Korea, Republic Of	37 529	35 298	-5,95	667 969	607 919	-8,99
Taiwan	15	5	-69,13	2 525	878	-65,23
China	43 969	28 546	-35,08	6 690 936	5 438 318	-18,72
Papua New Guinea	3	363	11 993,33	184	3 530	1 818,33
Thailand	1 379	49	-96,47	859	27 797	3 136,00
Singapore	9 529	2 240	-76,49	520 345	149 072	-71,35
Philippines	5 298	9 856	86,03	636 280	951 888	49,60
Malaysia	436	666	52,68	102 680	231 189	125,15
Myanmar	7	0	-100,00	4 246	0	-100,00
India	20 000	0	-100,00	87 100	0	-100,00
United Arab Emirates	21	0	-100,00	9 125	0	-100,00
Australia	49	5	-89,80	674	142	-78,93
East Timor	2 511	5 446	116,87	2 500	3 223	28,92
United States	2 532	1 776	-29,85	1 421 962	1 114 962	-21,59
Netherlands	255	2	-99,18	47 710	15	-99,97
France	0	22	-	0	929	-
Germany, Fed. Rep. Of	185	103	-44,41	996 435	61 253	-93,85
Belgium	98	4	-95,71	31 204	315	-98,99
Norway	25	175	598,48	6 182	44 375	617,82
Sweden	88	0	-100,00	159	0	-100,00
Ireland	368	87	-76,41	49 679	10 745	-78,37
Spain	232	0	-100,00	5 195	0	-100,00
Hungary	131	0	-100,00	49 962	0	-100,00
Poland	84 068	60 314	-28,26	21 017 972	14 905 740	-29,08
Estonia	80	0	-100,00	1 697	0	-100,00
Georgia	1	0	-100,00	853	0	-100,00
Czech Republic	58	0	-100,00	1 299	0	-100,00
PERALATAN ELEKTROMEDIKAL DAN ELEKTROTHERAPI	1 524 970	973 603	-36,16	36 274 748	15 865 577	-56,26
Japan	56 197	40 811	-27,38	2 158 455	1 431 982	-33,66
Hong Kong	20	49	143,95	285	1 099	285,54
Korea, Republic Of	15	2 800	18 566,67	9 374	78 594	738,42
Taiwan	14	888	6 242,71	1 200	23 401	1 850,12
China	2 524	16 216	542,45	217 460	531 962	144,63
Papua New Guinea	0	13	-	0	2 700	-
Thailand	695	349	-49,86	21 744	58 804	170,44
Singapore	1 262 325	772 555	-38,80	26 990 128	9 107 621	-66,26
Philippines	3	0	-100,00	154	0	-100,00
Malaysia	684	1 802	163,45	121 565	38 188	-68,59
India	3	310	10 226,67	2 200	10 420	373,64
Cyprus	0	30	-	0	3 000	-
Australia	3	35	1 066,67	115	990	760,87
East Timor	1	0	-100,00	20	0	-100,00
United States	1 488	1 419	-4,65	938 119	778 460	-17,02
United Kingdom	15	0	-100,00	8 825	0	-100,00
Netherlands	0	26	-	0	14 738	-
France	2 060	799	-61,19	55 159	21 600	-60,84
Germany, Fed. Rep. Of	195 734	127 459	-34,88	5 664 083	3 553 157	-37,27
Belgium	180	164	-8,71	9 138	28 597	212,95
Italy	2 100	5 788	175,61	53 828	141 108	162,15
Spain	0	362	-	0	225	-
Greece	207	1 729	735,44	4 472	38 931	770,54
Bulgaria	48	0	-100,00	1 579	0	-100,00
Croatia	327	0	-100,00	8 210	0	-100,00
Slovenia	327	0	-100,00	8 635	0	-100,00
KOMPUTER DAN PERLENGKAPAN KOMPUTER	278 818	189 139	-32,16	11 034 428	17 196 505	55,84
Japan	548	429	-21,70	98 495	40 991	-58,38
Hong Kong	91 425	17 371	-81,00	712 390	498 590	-30,01
Korea, Republic Of	575	571	-0,70	36 805	75 482	105,09
Taiwan	1 129	907	-19,64	1 714 794	1 324 542	-22,76
China	6 214	12 909	107,74	899 990	1 811 133	101,24
Papua New Guinea	83	5 274	6 254,22	1 423	28 119	1 876,14
Thailand	532	21 133	3 872,39	16 024	3 173 268	19 703,22
Singapore	115 343	37 515	-67,48	4 098 403	1 915 801	-53,25
Philippines	45	4 699	10 343,16	2 606	650 878	24 878,38
Malaysia	229	4 368	1 807,61	4 529	889 423	19 539,32
Myanmar	14	0	-100,00	539	0	-100,00
Cambodia	212	1	-99,53	24 768	75	-99,70
Brunei Darussalam	0	486	-	0	20 045	-
Lao People'S Dem. Rep.	60	0	-100,00	1 000	0	-100,00

**TABEL 6. PERKEMBANGAN EKSPOR INDONESIA MENURUT KOMODITI DAN NEGARA TUJUAN
JANUARI-JULI 2015 DAN 2016**

KOMODITI / NEGARA TUJUAN	BERAT BERSIH (KG)		PERUB	NILAI FOB (US \$)		PERUB
	JAN-JUL 2015	JAN-JUL 2016	%	JAN-JUL 2015	JAN-JUL 2016	%
(1)	(2)	(3)	(4)	(5)	(6)	(7)
Viet Nam	4 035	15 136	275,13	27 012	908 927	3 264,90
India	7 271	15	-99,79	230 000	996	-99,57
Sri Lanka	13	0	-100,00	255	0	-100,00
Saudi Arabia	2	39	1 840,20	72	563	681,31
United Arab Emirates	3 007	280	-90,70	382 465	30 150	-92,12
Cyprus	0	2	-	0	45	-
Kenya	0	7	-	0	1 140	-
Nigeria	155	25	-83,87	700	10 000	1 328,57
South Africa	0	2	-	0	107	-
Australia	653	121	-81,53	24 796	19 889	-19,79
New Zealand	0	23	-	0	15	-
East Timor	25 265	27 287	8,00	65 318	257 766	294,63
United States	17 530	34 727	98,10	1 893 274	4 765 777	151,72
Canada	299	2 313	673,66	6 316	13 273	110,14
Mexico	0	246	-	0	99 867	-
Antigua And Barbuda	0	20	-	0	500	-
United Kingdom	47	1	-97,87	6 126	396	-93,54
Netherlands	1 414	0	-100,00	8 212	0	-100,00
France	901	1 945	115,93	242 561	346 115	42,69
Germany, Fed. Rep. Of	1 695	1 198	-29,32	471 604	301 316	-36,11
Belgium	98	29	-70,64	21 067	3 413	-83,80
Switzerland	0	40	-	0	64	-
Norway	0	3	-	0	120	-
Finland	14	1	-92,86	42 085	30	-99,93
Italy	10	11	10,00	800	1 150	43,75
Spain	0	3	-	0	3 933	-
Poland	0	3	-	0	2 606	-
MEDIA MAGNETIK DAN OPTIK	580 145	697 773	20,28	5 785 312	4 067 706	-29,69
Japan	349 241	456 484	30,71	1 689 703	1 962 458	16,14
Hong Kong	39 461	115 609	192,97	1 616 860	657 057	-59,36
Korea, Republic Of	3	12 260	408 568,33	366	59 083	16 042,92
Taiwan	3 759	9 848	161,98	79 200	61 416	-22,45
China	1 530	414	-72,95	98 427	13 348	-86,44
Macau	37	0	-100,00	100	0	-100,00
Papua New Guinea	60	7	-88,33	65	1	-98,83
Thailand	672	1 215	80,80	170 700	402 062	135,54
Singapore	13 569	5 903	-56,50	1 071 718	253 645	-76,33
Philippines	2	2	0,00	78 000	70 000	-10,26
Malaysia	749	2 484	231,68	40 771	58 481	43,44
Myanmar	1	0	-100,00	5	0	-100,00
Cambodia	0	2	-	0	16	-
Brunei Darussalam	58	74	27,59	2 690	21 183	687,47
Viet Nam	0	9	-	0	131	-
India	1	25	2 415,00	208	11 218	5 293,40
Iraq	125	0	-100,00	1 640	0	-100,00
Saudi Arabia	488	0	-100,00	3 600	0	-100,00
Lebanon	1 252	0	-100,00	12 140	0	-100,00
United Arab Emirates	3 141	176	-94,41	120 345	2 279	-98,11
Australia	2 779	67	-97,59	38 095	10 398	-72,70
East Timor	702	5 594	696,92	2 839	15 035	429,68
United States	63 651	50 951	-19,95	311 708	224 697	-27,91
Mexico	132	150	13,55	458	4 407	862,32
Antigua And Barbuda	0	37	-	0	306	-
United Kingdom	0	470	-	0	8 050	-
Netherlands	98 542	34 092	-65,40	435 950	150 540	-65,47
France	31	20	-37,10	464	1 415	204,94
Germany, Fed. Rep. Of	77	7	-90,91	3 378	892	-73,59
Belgium	82	1 056	1 187,32	5 882	22 397	280,77
Switzerland	0	7	-	0	9 029	-
Italy	0	1	-	0	4	-
Hungary	0	811	-	0	48 159	-
PERALATAN IRADIASI/SINAR X, PERLENGKAPAN DAN SEJENISNYA	30 568	55 658	82,08	5 192 468	6 870 887	32,32
Japan	512	477	-6,86	163 445	49 581	-69,66
Hong Kong	143	155	8,39	2 960	7 978	169,51
Korea, Republic Of	0	3 319	-	0	94 871	-
Taiwan	248	248	-0,08	5 100	6 360	24,71
China	196	3 132	1 497,81	5 423	172 336	3 077,87
Thailand	6 658	2 595	-61,02	348 591	133 538	-61,69
Singapore	3 407	23 163	579,86	325 031	753 929	131,96
Malaysia	54	400	640,74	210	92 614	44 001,69
Viet Nam	2 427	0	-100,00	65 369	0	-100,00
India	0	18	-	0	1 500	-
United Arab Emirates	9	12	35,56	47	45	-4,26
Australia	6 924	53	-99,23	1 519 957	1 790	-99,88
East Timor	11	130	1 077,27	572	3 185	456,84
United States	1 904	4 924	158,59	23 850	107 780	351,91
Canada	0	209	-	0	3 657	-
Argentina	5	0	-100,00	540	0	-100,00
United Kingdom	0	625	-	0	34 793	-
Netherlands	0	4 354	-	0	179 095	-
France	0	1 959	-	0	3 933	-
Germany, Fed. Rep. Of	7 894	8 985	13,82	2 611 383	5 140 245	96,84
Belgium	176	78	-55,59	119 991	26 554	-77,87
Italy	0	298	-	0	1 680	-
Poland	0	229	-	0	53 347	-

**TABEL 6. PERKEMBANGAN EKSPOR INDONESIA MENURUT KOMODITI DAN NEGARA TUJUAN
JANUARI-JULI 2015 DAN 2016**

KOMODITI / NEGARA TUJUAN	BERAT BERSIH (KG)		PERUB	NILAI FOB (US \$)		PERUB
	JAN-JUL 2015	JAN-JUL 2016	%	JAN-JUL 2015	JAN-JUL 2016	%
(1)	(2)	(3)	(4)	(5)	(6)	(7)
Czech Republic	0	296	-	0	2 077	-
TEROPONG DAN INSTRUMEN OPTIK BUKAN KACA						
MATA	96 439	8 857	-90,82	2 341 134	1 820 643	-22,23
Japan	139	83	-40,09	2 523	35 752	1 316,97
Hong Kong	2 941	1 444	-50,90	177 839	610 134	243,08
Korea, Republic Of	50	30	-40,00	5 638	6 550	16,18
Taiwan	728	1 400	92,25	82 889	212 789	156,72
China	85 435	73	-99,91	1 148 637	10 928	-99,05
Papua New Guinea	0	9	-	0	1 133	-
Thailand	120	450	275,00	6 768	189 051	2 693,31
Singapore	4 265	2 557	-40,05	285 309	153 474	-46,21
Philippines	1 155	4	-99,65	118 021	11 700	-90,09
Malaysia	1	194	19 300,00	158	29 552	18 603,97
Myanmar	0	1	-	0	75	-
Brunei Darussalam	0	150	-	0	3 000	-
Viet Nam	2	270	13 400,00	18	4 777	26 440,00
Saudi Arabia	0	40	-	0	2 800	-
Israel	0	130	-	0	41 325	-
United Arab Emirates	108	0	-100,00	5 420	0	-100,00
East Timor	124	51	-58,87	45	79	78,00
United States	270	1 302	382,25	162 678	302 046	85,67
Canada	200	0	-100,00	1 510	0	-100,00
France	8	0	-100,00	43	0	-100,00
Germany, Fed. Rep. Of	29	139	378,28	910	19 557	2 049,40
Belgium	4	0	-100,00	1 093	0	-100,00
Finland	82	16	-80,49	31 822	5 370	-83,13
Ireland	778	515	-33,84	309 813	180 551	-41,72
PERALATAN FOTOGRAFI	67 050	39 598	-40,94	1 363 465	1 420 449	4,18
Japan	7	158	2 157,14	2 112	50 814	2 305,95
Hong Kong	512	451	-11,97	202 914	92 496	-54,42
Korea, Republic Of	31	170	448,39	1 400	3 276	134,00
Taiwan	10	3	-75,00	366	600	63,93
China	398	57	-85,68	53 032	1 165	-97,80
Papua New Guinea	2	80	3 900,00	153	2 844	1 753,71
Thailand	752	45	-93,99	217 299	32 818	-84,90
Singapore	2 371	20 032	744,90	238 018	624 557	162,40
Philippines	171	10	-94,09	19 680	142	-99,28
Malaysia	458	266	-42,01	59 853	65 880	10,07
Viet Nam	59 485	821	-98,62	434 806	28 368	-93,48
India	0	7 286	-	0	51 653	-
Turkey	252	0	-100,00	29 502	0	-100,00
United Arab Emirates	0	26	-	0	1 076	-
Australia	422	60	-85,81	26 025	3 000	-88,47
New Zealand	80	1	-98,75	416	31	-92,54
East Timor	1 409	194	-86,23	3 522	6 778	92,41
United States	175	4 495	2 468,69	43 606	98 759	126,48
Mexico	0	3 791	-	0	21 418	-
Netherlands	43	1 568	3 546,51	883	236 814	26 719,23
France	1	1	0,00	35	300	757,14
Germany, Fed. Rep. Of	7	18	157,14	4 600	24 600	434,78
Belgium	23	19	-17,39	13 072	1 117	-91,46
Switzerland	28	27	-3,57	2 170	2 145	-1,15
Luxembourg	413	0	-100,00	10 000	0	-100,00
Italy	0	20	-	0	69 800	-
TABUNG ELEKTRON DAN KONEKTOR						
ELEKTRONIK	832 587	3 652	-99,56	1 812 014	73 714	-95,93
Japan	59	184	211,19	304	1 156	280,26
Korea, Republic Of	14 500	72	-99,50	11 088	60	-99,46
Taiwan	0	37	-	0	237	-
China	9 110	450	-95,06	12 473	16 842	35,03
Thailand	86	0	-100,00	1 950	0	-100,00
Singapore	452	225	-50,23	22 759	23 191	1,90
Myanmar	300	0	-100,00	7 882	0	-100,00
Nepal	0	68	-	0	445	-
Viet Nam	2	0	-100,00	7	0	-100,00
India	738 621	0	-100,00	1 583 827	0	-100,00
Bangladesh	65 445	0	-100,00	113 599	0	-100,00
United Arab Emirates	30	0	-100,00	155	0	-100,00
Nigeria	3 222	2 410	-25,20	26 611	15 923	-40,16
Senegal	92	0	-100,00	700	0	-100,00
East Timor	184	130	-29,35	530	235	-55,63
United States	75	31	-58,67	20 629	10 410	-49,54
Netherlands	379	0	-100,00	3 439	0	-100,00
Germany, Fed. Rep. Of	0	45	-	0	5 215	-
Croatia	30	0	-100,00	6 061	0	-100,00
PERALATAN LISTRIK	260 181 712	260 769 456	0,23	2 640 974 805	2 530 019 800	-4,20
Japan	33 602 757	34 058 505	1,36	512 187 267	490 866 095	-4,16
Hong Kong	2 817 119	3 653 210	29,68	78 445 009	71 693 094	-8,61
Korea, Republic Of	8 679 877	9 826 044	13,20	61 364 385	64 771 029	5,55
Taiwan	2 453 343	3 373 079	37,49	22 297 816	30 374 046	36,22
China	7 237 058	7 077 556	-2,20	105 266 036	98 922 180	-6,03
Mongolia	15 425	18 874	22,36	59 093	75 264	27,37
Macau	140 905	0	-100,00	1 497 828	0	-100,00
Papua New Guinea	3 364 882	2 790 149	-17,08	7 213 376	5 918 024	-17,96

TABEL 6. PERKEMBANGAN EKSPOR INDONESIA MENURUT KOMODITI DAN NEGARA TUJUAN
JANUARI-JULI 2015 DAN 2016

KOMODITI / NEGARA TUJUAN	BERAT BERSIH (KG)		PERUB	NILAI FOB (US \$)		PERUB
	JAN-JUL 2015	JAN-JUL 2016	%	JAN-JUL 2015	JAN-JUL 2016	%
(1)	(2)	(3)	(4)	(5)	(6)	(7)
Thailand	12 563 780	13 166 060	4,79	146 654 271	142 903 517	-2,56
Singapore	21 764 230	26 414 672	21,37	438 963 100	453 069 061	3,21
Philippines	11 134 895	13 535 749	21,56	63 736 842	63 599 362	-0,22
Malaysia	15 510 506	18 122 700	16,84	108 277 028	107 623 857	-0,60
Myanmar	964 114	603 662	-37,39	3 669 567	2 134 183	-41,84
Cambodia	137 330	236 356	72,11	742 326	1 193 892	60,83
Brunei Darussalam	1 046 653	311 445	-70,24	6 469 462	1 249 902	-80,68
Lao People'S Dem. Rep.	27	1 264	4 582,67	211	17 844	8 356,66
Nepal	19	26 271	138 168,42	138	73 739	53 334,24
Bhutan	99 291	0	-100,00	318 115	0	-100,00
Viet Nam	7 454 504	6 837 455	-8,28	70 299 961	50 995 055	-27,46
Maldives	13 995	12 926	-7,64	75 635	114 767	51,74
India	4 060 209	4 993 973	23,00	38 223 591	44 639 010	16,78
Pakistan	646 203	364 971	-43,52	2 548 252	2 485 551	-2,46
Bangladesh	205 910	173 897	-15,55	792 114	755 059	-4,68
Sri Lanka	1 167 368	545 035	-53,31	5 042 957	1 938 047	-61,57
Afghanistan	305 478	725 611	137,53	958 844	2 099 232	118,93
Iraq	200 643	290 590	44,83	1 679 915	922 381	-45,09
Iran (Islamic Republic Of)	346 083	424 281	22,60	1 200 104	1 279 399	6,61
Saudi Arabia	6 084 482	5 028 940	-17,35	21 114 436	16 977 967	-19,59
Israel	145 096	262 497	80,91	727 479	872 699	19,96
Kuwait	519 184	339 937	-34,52	1 719 626	1 106 118	-35,68
Jordan	75 750	125 262	65,36	434 257	528 077	21,60
Lebanon	156 312	156 285	-0,02	610 543	518 784	-15,03
Yemen	652 980	758 564	16,17	2 118 130	2 301 490	8,66
Oman	644 352	238 627	-62,97	3 052 614	838 021	-72,55
Syria Arab Republic	17 995	65 412	263,50	58 133	207 331	256,65
Turkey	1 534 471	4 225 400	175,37	12 485 741	24 788 729	98,54
United Arab Emirates	7 879 007	8 242 528	4,61	32 761 606	37 263 056	13,74
Qatar	1 280 314	121 345	-90,52	8 868 999	492 114	-94,45
Bahrain	200 104	130 059	-35,00	632 227	396 430	-37,30
Cyprus	163 019	85 825	-47,35	359 458	226 120	-37,09
Egypt	4 367 455	1 689 618	-61,31	18 271 042	5 968 662	-67,33
Libyan Arab Jamahiriya	52 941	46 570	-12,03	237 465	191 058	-19,54
Morocco	570 403	661 985	16,06	2 324 964	2 291 515	-1,44
Tunisia	124 903	200 873	60,82	518 492	657 713	26,85
Algeria	292 552	483 805	65,37	1 267 975	1 840 608	45,16
Sudan	5 580 040	4 531 085	-18,80	11 146 387	10 583 797	-5,05
Eritrea	442 316	23 000	-94,80	799 436	47 232	-94,09
Ethiopia	1 292 277	1 006 512	-22,11	3 407 014	2 549 509	-25,17
Tanzania, United Rep. Of	687 214	533 029	-22,44	2 040 092	1 567 856	-23,15
Madagascar	8 017	7 065	-11,87	35 918	29 406	-18,13
Somalia	8 930	82 118	819,57	34 881	232 154	565,56
Kenya	518 746	575 822	11,00	1 973 643	1 831 682	-7,19
Reunion	99 271	32 484	-67,28	379 826	122 763	-67,68
Mozambique	127 145	119 129	-6,30	350 437	258 023	-26,37
Equatorial Guinea	160 675	160 448	-0,14	333 093	375 446	12,72
Togo	79 925	105 376	31,84	263 090	352 203	33,87
Ghana	325 957	153 559	-52,89	1 039 234	554 625	-46,63
Guinea	85 570	116 800	36,50	631 120	869 092	37,71
Angola	33 252	661	-98,01	111 413	19 051	-82,90
Congo	48 165	37 641	-21,85	253 781	116 484	-54,10
Cameroon	117 119	63 910	-45,43	469 796	190 729	-59,40
Nigeria	1 777 042	797 349	-55,13	8 499 349	3 438 994	-59,54
Sierra Leone	23 418	23 639	0,94	111 876	52 781	-52,82
Gabon	13 939	16 732	20,04	200 890	51 876	-74,18
Cote D'Ivoire	18 607	52 894	184,27	79 559	148 414	86,55
Senegal	280 080	336 773	20,24	871 656	928 120	6,48
Mauritania	0	5 404	-	0	15 807	-
Benin	148 178	121 263	-18,16	441 889	383 693	-13,17
Burkina Faso	436 755	305 159	-30,13	1 799 130	1 418 289	-21,17
Gambia	16 621	13 045	-21,51	75 451	43 429	-42,44
Seychelles	3 639	4 098	12,62	11 734	16 234	38,36
Uganda	306 275	5 771	-98,12	794 913	41 679	-94,76
Chad	0	32	-	0	806	-
Djibouti	144 387	472 382	227,16	509 236	1 556 056	205,57
Sao Tome And Principe	0	4 725	-	0	15 335	-
South Africa	1 004 892	731 291	-27,23	3 497 056	4 559 243	30,37
Zambia	59 343	67 862	14,35	167 238	231 843	38,63
Malawi	0	59	-	0	1 310	-
Burundi	0	41 244	-	0	115 963	-
Mauritius	29 772	58 074	95,06	111 752	209 341	87,33
Mayotte	966	7 943	722,26	1 710	32 897	1 823,78
Democratic Rep. Of The Congo	49 791	24 999	-49,79	166 367	86 151	-48,22
Australia	6 564 149	5 673 244	-13,57	51 798 801	41 553 035	-19,78
New Zealand	1 685 643	925 768	-45,08	13 166 337	4 064 065	-69,13
Micronesia, Fed. States Of	1 273	1 289	1,24	42 520	43 213	1,63
New Caledonia	8 886	18 309	106,04	26 196	41 756	59,40
Northern Mariana Islands	134	15	-88,81	1 733	46	-97,32
Vanuatu	40 573	55 087	35,77	95 789	163 463	70,65
American Samoa	0	183	-	0	24 757	-
Cook Islands	560	548	-2,14	8 227	10 008	21,65
Fiji	153 608	311 574	102,84	500 342	858 755	71,63
Kiribati	1 576	1 370	-13,07	6 290	4 692	-25,41
Samoa	78 468	73 676	-6,11	590 646	471 735	-20,13
Solomon Islands	163 553	167 152	2,20	584 586	478 792	-18,10
Tonga	28 532	20 508	-28,12	68 016	52 486	-22,83
Christmas Islands	0	38	-	0	30	-

**TABEL 6. PERKEMBANGAN EKSPOR INDONESIA MENURUT KOMODITI DAN NEGARA TUJUAN
JANUARI-JULI 2015 DAN 2016**

KOMODITI / NEGARA TUJUAN	BERAT BERSIH (KG)		PERUB	NILAI FOB (US \$)		PERUB
	JAN-JUL 2015	JAN-JUL 2016	%	JAN-JUL 2015	JAN-JUL 2016	%
(1)	(2)	(3)	(4)	(5)	(6)	(7)
East Timor	1 745 764	1 685 374	-3,46	2 710 323	3 538 085	30,54
United States	24 372 075	23 659 137	-2,93	295 040 193	285 169 990	-3,35
Canada	987 167	1 150 878	16,58	6 953 978	14 671 490	110,98
Mexico	1 261 346	1 330 426	5,48	10 631 613	14 502 571	36,41
Guatemala	289 373	259 745	-10,24	662 810	577 932	-12,81
Honduras	42 706	59 108	38,41	158 600	201 746	27,20
Nicaragua	21 950	24 852	13,22	77 217	115 866	50,05
Panama	48 361	93 891	94,15	389 528	516 511	32,60
Suriname	174 594	239 151	36,98	488 662	512 302	4,84
Chile	1 695 082	1 583 360	-6,59	7 595 719	6 688 195	-11,95
Venezuela	10 844	22 116	103,95	214 229	152 607	-28,76
Argentina	702 854	488 256	-30,53	3 922 472	3 610 592	-7,95
Brazil	2 071 090	1 250 146	-39,64	18 140 867	11 414 001	-37,08
Colombia	925 135	718 765	-22,31	3 542 410	2 839 417	-19,85
Boiivia	397 975	114 374	-71,26	1 422 326	363 179	-74,47
Uruguay	23 364	31 521	34,91	248 713	254 700	2,41
Paraguay	191 078	136 128	-28,76	620 074	413 971	-33,24
Ecuador	445 902	241 299	-45,89	1 233 160	829 819	-32,71
Peru	872 691	972 091	11,39	4 173 639	3 958 528	-5,15
Trinidad And Tobago	61 168	7 392	-87,92	182 503	26 912	-85,25
Jamaica	928	1 863	100,74	23 202	51 896	123,67
Puerto Rico	2	89	4 365,00	2 765	2 806	1,48
Belize	84	0	-100,00	1 004	0	-100,00
Dominican Republic	23 827	70 600	196,30	78 428	209 840	167,56
El Salvador	84 932	79 055	-6,92	528 987	393 017	-25,70
Costa Rica	31 639	318 746	907,45	154 054	2 630 487	1 607,51
Haiti	5 764	8 359	45,02	138 612	8 469	-93,89
Antigua And Barbuda	0	39	-	0	920	-
Aruba	0	5 038	-	0	16 944	-
Bermuda	16 399	0	-100,00	37 437	0	-100,00
Cape Verde	0	5 100	-	0	18 484	-
French Polynesia	6 811	5 055	-25,78	26 265	21 698	-17,39
Netherlands Antilles	19 855	8 450	-57,44	67 660	29 675	-56,14
Norfolk Islands	0	32	-	0	199	-
Saint Lucia	0	17 101	-	0	39 411	-
Turks And Caicos Islands	100	76	-24,00	12	6 875	57 191,67
Guadeloupe	500	235	-53,00	1 818	1 717	-5,58
Virgin Islands (British)	0	135	-	0	1 237	-
United Kingdom	10 694 022	11 865 363	10,95	28 352 573	30 859 312	8,84
Netherlands	5 186 041	3 658 753	-29,45	92 433 648	52 751 787	-42,93
France	6 098 005	6 054 557	-0,71	139 341 120	130 289 583	-6,50
Germany, Fed. Rep. Of	1 712 419	1 615 411	-5,66	23 383 670	27 185 537	16,26
Austria	6 109	11 367	86,08	284 209	196 764	-30,77
Belgium	798 638	828 883	3,79	5 808 639	7 818 208	34,60
Switzerland	42 140	110 917	163,21	1 031 778	1 521 529	47,47
Luxembourg	6	3	-50,00	2 387	1 275	-46,57
Denmark	16 689	26 242	57,24	87 835	223 701	154,68
Norway	1 185	10 568	791,85	64 274	88 828	38,20
Sweden	10 091	76 557	658,67	505 333	498 910	-1,27
Finland	8 449	6 274	-25,74	509 735	400 658	-21,40
Ireland	5 528	4 025	-27,19	2 080 600	1 258 708	-39,50
Italy	2 452 178	2 068 688	-15,64	13 782 356	14 264 398	3,50
Spain	5 166 587	3 410 176	-34,00	20 627 441	20 561 130	-0,32
Portugal	89 901	52 324	-41,80	353 318	215 298	-39,06
Iceland	0	49	-	0	11	-
Greece	2 156 060	1 983 334	-8,01	4 265 108	4 355 391	2,12
Hungary	935 816	885 395	-5,39	11 970 416	9 624 929	-19,59
Poland	2 213 060	1 975 982	-10,71	20 526 907	17 176 473	-16,32
Romania	9 633	1 422	-85,23	153 293	22 903	-85,06
Bulgaria	48 702	54 020	10,92	172 511	214 333	24,24
Albania	18 029	8 912	-50,57	79 591	35 600	-55,27
Azerbaijan	54 594	0	-100,00	232 419	0	-100,00
Kazakhstan	72	0	-100,00	40	0	-100,00
Kyrgyzstan	8 760	0	-100,00	41 406	0	-100,00
Turkmenistan	44	270 252	614 109,09	6 139	1 495 550	24 261,25
Ukraine	129 535	83 386	-35,63	571 594	306 810	-46,32
Uzbekistan	319 541	262 041	-17,99	1 405 028	1 003 360	-28,59
Lithuania	10 587	245	-97,69	42 567	997	-97,66
Latvia	0	3	-	0	173	-
Estonia	0	1	-	0	60	-
Georgia	28 797	64 919	125,44	71 449	155 343	117,42
Croatia	173	216	24,86	3 297	4 376	32,72
Bosnia And Herzegovina	8 977	4 483	-50,06	39 772	16 328	-58,95
Slovakia	336 437	645 989	92,01	4 936 637	8 369 960	69,55
Slovenia	29 669	39 385	32,75	588 246	211 975	-63,96
Czech Republic	1 025 716	1 260 743	22,91	8 002 698	22 603 644	182,45
Rep. Of Macedonia	8 815	4 459	-49,42	40 468	19 433	-51,98
Russia Federation	670 144	500 114	-25,37	6 662 147	4 479 137	-32,77
Serbia	0	7	-	0	66	-
PERALATAN RUMAH TANGGA	1 705 172	1 223 407	-28,25	7 222 513	5 756 696	-20,30
Japan	1	426	42 483,00	3	2 746	91 435,00
Hong Kong	18 368	25 638	39,58	191 980	263 301	37,15
Korea, Republic Of	697	394	-43,47	11 645	5 448	-53,22
Taiwan	180	405	125,00	2 232	8 012	258,96
China	50 814	29 061	-42,81	320 172	106 918	-66,61
Papua New Guinea	620	0	-100,00	3 658	0	-100,00
Thailand	75 851	74 253	-2,11	462 727	468 592	1,27

**TABEL 6. PERKEMBANGAN EKSPOR INDONESIA MENURUT KOMODITI DAN NEGARA TUJUAN
JANUARI-JULI 2015 DAN 2016**

KOMODITI / NEGARA TUJUAN	BERAT BERSIH (KG)		PERUB	NILAI FOB (US \$)		PERUB
	JAN-JUL 2015	JAN-JUL 2016	%	JAN-JUL 2015	JAN-JUL 2016	%
(1)	(2)	(3)	(4)	(5)	(6)	(7)
Singapore	496 068	231 427	-53,35	1 652 869	755 293	-54,30
Philippines	122 042	125 316	2,68	546 537	565 736	3,51
Malaysia	262 181	197 383	-24,71	1 201 226	894 620	-25,52
Myanmar	19 140	18 230	-4,75	105 917	107 662	1,65
Cambodia	15 393	15 308	-0,56	125 384	95 902	-23,51
Nepal	180	560	211,11	2 594	5 552	114,03
Viet Nam	56 677	42 452	-25,10	385 906	284 608	-26,25
Maldives	4 298	6 620	54,02	18 443	34 551	87,34
India	9 994	2 235	-77,64	95 067	21 132	-77,77
Bangladesh	3 229	3 585	11,01	19 211	19 601	2,03
Sri Lanka	36 893	23 370	-36,66	179 386	122 592	-31,66
Saudi Arabia	2 280	6 790	197,81	18 024	7 181	-60,16
Israel	470	4 537	865,32	6 248	43 521	596,56
Kuwait	0	9 724	-	0	42 229	-
Oman	52 317	106 645	103,84	256 904	543 901	111,71
United Arab Emirates	11 047	29 048	162,95	59 137	157 791	166,82
Bahrain	4 155	0	-100,00	26 326	0	-100,00
Egypt	2 463	0	-100,00	70 875	0	-100,00
Togo	11 314	4 044	-64,26	8 951	18 255	103,94
Ghana	0	400	-	0	1 000	-
Cameroon	13 965	15 527	11,18	43 094	44 460	3,17
Nigeria	298 520	117 932	-60,49	628 127	373 744	-40,50
Gambia	3 062	0	-100,00	25 355	0	-100,00
South Africa	70	0	-100,00	971	0	-100,00
Zambia	3 924	0	-100,00	21 214	0	-100,00
Mauritius	29 696	25 453	-14,29	166 203	138 833	-16,47
Australia	421	51	-87,99	9 120	30	-99,67
New Zealand	0	93	-	0	65	-
Cook Islands	157	0	-100,00	3 384	0	-100,00
Kiribati	18	0	-100,00	600	0	-100,00
East Timor	31 604	40 221	27,26	34 723	63 105	81,74
United States	0	71	-	0	108	-
Canada	251	0	-100,00	3 474	0	-100,00
Suriname	0	15	-	0	77	-
French Polynesia	226	0	-100,00	379	0	-100,00
United Kingdom	8 135	803	-90,13	100 907	10 108	-89,98
Netherlands	25	38	52,00	23	902	3 823,39
Germany, Fed. Rep. Of	3 533	13 278	275,83	31 030	128 397	313,78
Belgium	54 619	51 857	-5,06	381 957	420 261	10,03
Switzerland	0	43	-	0	30	-
Norway	0	180	-	0	433	-
Italy	265	0	-100,00	478	0	-100,00
Spain	9	0	-100,00	50	0	-100,00
KABEL SERAT OPTIK	1 253	0	-100,00	288 542	0	-100,00
Hong Kong	1	0	-100,00	6	0	-100,00
Singapore	1 172	0	-100,00	285 056	0	-100,00
Philippines	80	0	-100,00	3 480	0	-100,00
MESIN UNTUK KEPERLUAN UMUM	105 734 141	119 857 774	13,36	985 451 973	1 091 924 543	10,80
Japan	16 767 303	11 915 387	-28,94	169 870 059	110 392 937	-35,01
Hong Kong	258 435	190 545	-26,27	3 868 118	3 462 280	-10,49
Korea, Republic Of	1 680 311	2 029 178	20,76	16 031 793	23 034 094	43,68
Taiwan	1 121 235	1 175 090	4,80	12 923 084	9 954 933	-22,97
China	2 393 013	3 416 855	42,78	19 446 430	25 601 907	31,65
Mongolia	4 860	0	-100,00	13 848	0	-100,00
Macau	22 827	5 632	-75,33	214 852	66 677	-68,97
Papua New Guinea	112 528	205 241	82,39	2 137 137	760 125	-64,43
Thailand	20 110 804	17 682 449	-12,07	122 266 376	113 264 865	-7,36
Singapore	15 222 432	21 482 310	41,12	191 057 909	236 382 066	23,72
Philippines	2 344 438	2 194 003	-6,42	22 189 686	21 530 101	-2,97
Malaysia	4 265 431	4 082 920	-4,28	52 173 074	31 611 904	-39,41
Myanmar	1 296 535	638 746	-50,73	4 409 810	2 539 261	-42,42
Cambodia	211 356	161 079	-23,79	1 286 390	911 649	-29,13
Brunei Darussalam	207 078	13 323	-93,57	1 936 857	96 418	-95,02
Lao People'S Dem. Rep.	2 204	74	-96,64	76 873	3 298	-95,71
Nepal	1 866	2 833	51,82	17 564	34 077	94,01
Viet Nam	5 191 826	5 474 682	5,45	30 309 461	35 015 664	15,53
Maldives	17 483	23 090	32,07	133 664	203 695	52,39
India	2 072 888	2 409 186	16,22	25 162 724	31 628 790	25,70
Pakistan	111 612	171 258	53,44	988 368	2 293 345	132,03
Bangladesh	64 275	589 741	817,53	627 578	2 994 731	377,19
Sri Lanka	352 425	664 655	88,59	1 518 613	2 498 685	64,54
Afghanistan	10 021	0	-100,00	55 724	0	-100,00
Iraq	654 711	14 857	-97,73	1 573 488	131 617	-91,64
Iran (Islamic Republic Of)	8 681	72 796	738,56	3 859 052	244 755	-93,66
Saudi Arabia	1 808 628	1 359 265	-24,85	11 071 554	10 832 842	-2,16
Israel	32 253	116 688	261,79	190 353	307 853	61,73
Kuwait	91 815	38 674	-57,88	484 237	223 725	-53,80
Jordan	40 935	112 886	175,77	253 412	238 290	-5,97
Lebanon	94 373	313 834	232,55	297 336	277 889	-6,54
Yemen	41 878	179 288	328,12	172 744	740 522	328,68
Oman	57 616	45 603	-20,85	426 354	301 063	-29,39
Syria Arab Republic	35 000	0	-100,00	30 000	0	-100,00
Turkey	284 984	401 401	40,85	2 764 290	3 600 117	30,24
United Arab Emirates	2 940 824	1 834 073	-37,63	7 989 205	11 172 772	39,85
Qatar	2 206 117	159 052	-92,79	3 844 436	862 430	-77,57
Bahrain	9 725	17 342	78,32	47 119	142 345	202,10

**TABEL 6. PERKEMBANGAN EKSPOR INDONESIA MENURUT KOMODITI DAN NEGARA TUJUAN
JANUARI-JULI 2015 DAN 2016**

KOMODITI / NEGARA TUJUAN	BERAT BERSIH (KG)		PERUB	NILAI FOB (US \$)		PERUB
	JAN-JUL 2015	JAN-JUL 2016	%	JAN-JUL 2015	JAN-JUL 2016	%
(1)	(2)	(3)	(4)	(5)	(6)	(7)
Cyprus	11 101	18 729	68,71	71 585	109 737	53,30
Egypt	159 976	228 341	42,73	1 989 981	2 465 091	23,88
Libyan Arab Jamahiriya	4 993	1 391	-72,15	32 041	20 743	-35,26
Morocco	17 380	8 503	-51,07	84 758	49 137	-42,03
Tunisia	3 859	19	-99,52	35 341	6 027	-82,95
Algeria	34 296	140 022	308,28	189 672	691 591	264,62
Sudan	187 705	273 385	45,65	1 361 950	1 535 342	12,73
Namibia	0	6 327	-	0	30 648	-
Ethiopia	0	534 766	-	0	2 982 367	-
Tanzania, United Rep. Of	4 536	6 341	39,78	2 992	40 075	1 239,57
Madagascar	280	10 014	3 476,56	8 691	39 086	349,73
Kenya	139 264	199 040	42,92	709 440	1 072 513	51,18
Reunion	159	0	-100,00	4 290	0	-100,00
Mozambique	36 848	5 558	-84,92	47 296	67 184	42,05
Botswana	0	244	-	0	12 018	-
Equatorial Guinea	5 815	0	-100,00	32 855	0	-100,00
Togo	3 615	200	-94,47	360	76	-78,86
Ghana	87 590	33 416	-61,85	737 117	183 336	-75,13
Liberia	10 015	20 200	101,70	40 617	85 448	110,38
Guinea	1 500	37 680	2 412,00	38 100	199 431	423,44
Angola	800	0	-100,00	19 700	0	-100,00
Congo	3 556	2 962	-16,70	25 514	66 712	161,47
Cameroon	66 123	1 361	-97,94	907 405	19 538	-97,85
Nigeria	1 625 391	381 415	-76,53	6 816 877	1 085 694	-84,07
Sierra Leone	0	5 115	-	0	23 638	-
Gabon	111 311	4 998	-95,51	459 841	125 885	-72,62
Cote D'Ivoire	23	1 293	5 521,74	124	17 934	14 362,90
Senegal	406	3 100	663,55	450	54 012	11 902,56
Mauritania	0	149	-	0	5 320	-
Mali	0	180	-	0	6 980	-
Benin	1 575	0	-100,00	20 677	0	-100,00
Gambia	24	6 001	24 905,00	225	30 178	13 312,54
Uganda	17 525	63 396	261,75	222 895	300 160	34,66
Central African Republic	7 000	0	-100,00	10 000	0	-100,00
Djibouti	0	9 139	-	0	65 304	-
Saint Helena	1 569	0	-100,00	22 473	0	-100,00
South Africa	400 222	384 265	-3,99	4 304 053	4 758 089	10,55
Zimbabwe	0	5 136	-	0	35 078	-
Zambia	0	6 840	-	0	108 900	-
Mauritius	26 294	38 058	44,74	126 856	217 838	71,72
Mayotte	0	5 985	-	0	28 037	-
Democratic Rep. Of The Congo	1 365	0	-100,00	19 277	0	-100,00
Australia	3 315 059	7 285 528	119,77	25 541 987	43 006 391	68,38
New Zealand	185 281	129 353	-30,19	1 438 365	668 095	-53,55
New Caledonia	135	0	-100,00	858	0	-100,00
Cook Islands	690	67	-90,29	990	2 646	167,25
Fiji	626	49 889	7 869,55	5 018	93 874	1 770,73
Kiribati	0	162	-	0	867	-
Marshall Islands	10 226	0	-100,00	130 224	0	-100,00
Solomon Islands	3 738	25 953	594,31	131 522	276 253	110,04
Christmas Islands	17	20	17,65	39	15	-60,52
East Timor	1 441 884	924 604	-35,88	3 030 364	2 037 691	-32,76
United States	4 932 417	4 770 091	-3,29	81 113 029	63 953 311	-21,16
Canada	173 110	260 395	50,42	1 941 743	1 951 388	0,50
Mexico	1 107 629	1 549 181	39,86	15 342 335	18 291 336	19,22
Guatemala	52 963	36 219	-31,62	391 200	278 234	-28,88
Honduras	4 801	4 059	-15,46	18 414	16 941	-8,00
Nicaragua	3 010	0	-100,00	13 870	0	-100,00
Panama	35 802	48 777	36,24	345 769	303 513	-12,22
Suriname	18 047	0	-100,00	91 728	0	-100,00
Chile	160 108	160 849	0,46	1 040 513	978 386	-5,97
Venezuela	115 870	1 126	-99,03	3 960 552	6 320	-99,84
Argentina	64 171	176 927	175,71	442 645	2 566 366	479,78
Brazil	1 158 857	1 046 916	-9,66	17 675 395	14 024 537	-20,66
Colombia	63 393	40 309	-36,41	409 221	291 847	-28,68
Uruguay	13 888	6 282	-54,77	59 579	30 218	-49,28
Paraguay	68 197	66 192	-2,94	356 940	306 935	-14,01
Ecuador	745 877	762 518	2,23	3 237 371	2 976 964	-8,04
Peru	127 940	108 067	-15,53	1 053 736	574 023	-45,52
Guyana	28 113	13 619	-51,56	155 930	71 393	-54,21
Trinidad And Tobago	211 724	197 331	-6,80	935 281	791 441	-15,38
Dominican Republic	90 040	64 068	-28,85	888 247	304 279	-65,74
El Salvador	116	0	-100,00	1 142	0	-100,00
Costa Rica	5 820	0	-100,00	25 142	0	-100,00
Antigua And Barbuda	0	7	-	0	271	-
Cape Verde	0	6 886	-	0	33 248	-
United Kingdom	706 293	428 898	-39,27	13 474 706	6 324 546	-53,06
Netherlands	920 204	1 159 550	26,01	17 794 943	19 410 101	9,08
France	516 229	557 102	7,92	4 382 277	4 040 343	-7,80
Germany, Fed. Rep. Of	1 869 076	2 104 990	12,62	35 729 319	26 170 996	-26,75
Austria	33 068	48 727	47,36	319 799	411 805	28,77
Belgium	867 158	672 418	-22,46	9 067 887	7 822 431	-13,73
Switzerland	120 943	88 869	-26,52	1 495 839	506 182	-66,16
Luxembourg	11	2	-81,82	987	42	-95,78
Denmark	26 887	9 158	-65,94	197 583	53 990	-72,67
Norway	10 592	664	-93,73	101 374	6 006	-94,08
Sweden	12 565	3 777	-69,94	224 436	49 005	-78,17
Finland	6 084	36 927	506,96	38 574	280 939	628,31

**TABEL 6. PERKEMBANGAN EKSPOR INDONESIA MENURUT KOMODITI DAN NEGARA TUJUAN
JANUARI-JULI 2015 DAN 2016**

KOMODITI / NEGARA TUJUAN	BERAT BERSIH (KG)		PERUB	NILAI FOB (US \$)		PERUB
	JAN-JUL 2015	JAN-JUL 2016	%	JAN-JUL 2015	JAN-JUL 2016	%
(1)	(2)	(3)	(4)	(5)	(6)	(7)
Italy	477 765	321 869	-32,63	4 196 109	2 956 307	-29,55
Spain	42 375	53 987	27,40	744 477	379 898	-48,97
Portugal	12 307	11 406	-7,32	57 660	57 453	-0,36
Greece	67 832	88 819	30,94	569 516	582 003	2,19
Hungary	4 583	10 439	127,78	64 964	311 779	379,92
Poland	290 322	346 100	19,21	2 927 121	3 174 051	8,44
Romania	2 497	22 317	793,73	147 953	904 402	511,28
Bulgaria	3 937	2 083	-47,09	21 427	15 494	-27,69
Azerbaijan	398	0	-100,00	100	0	-100,00
Kazakhstan	12 669	7 786	-38,54	126 760	59 443	-53,11
Kyrgyzstan	12 750	0	-100,00	77 551	0	-100,00
Turkmenistan	19 094	1 799	-90,58	233 252	116 696	-49,97
Ukraine	4 144	146	-96,48	25	15 829	64 140,02
Uzbekistan	52	0	-100,00	161	0	-100,00
Lithuania	24 008	20 028	-16,58	208 119	140 801	-32,35
Estonia	0	3 732	-	0	31 452	-
Georgia	5 474	6 281	14,75	25 955	37 136	43,08
Croatia	4 230	0	-100,00	3 724	0	-100,00
Slovakia	1 000	11	-98,95	7 800	13 320	70,77
Slovenia	7 620	119 245	1 464,90	81 820	1 090 188	1 232,41
Czech Republic	111 316	198 923	78,70	1 179 584	3 584 607	203,89
Russia Federation	278 267	14 158 724	4 988,18	2 107 997	159 643 644	7 473,24
MESIN UNTUK KEPERLUAN KHUSUS	131 004 892	120 207 619	-8,24	671 633 866	548 903 683	-18,27
Japan	7 763 174	8 246 014	6,22	34 647 457	39 836 458	14,98
Hong Kong	628 918	439 867	-30,06	15 643 040	3 413 067	-78,18
Korea, Republic Of	6 698 662	8 126 978	21,32	11 202 266	14 510 600	29,53
Taiwan	817 153	1 032 400	26,34	3 175 950	4 028 496	26,84
China	1 828 032	2 142 614	17,21	12 358 312	10 633 791	-13,95
Mongolia	3 865	0	-100,00	25 653	0	-100,00
Macau	60 980	0	-100,00	220 108	0	-100,00
Papua New Guinea	884 429	758 781	-14,21	3 655 486	1 402 281	-61,64
Thailand	9 280 051	13 501 124	45,49	57 045 773	73 512 211	28,87
Singapore	19 665 433	6 834 724	-65,24	141 208 231	53 789 311	-61,91
Philippines	3 917 183	2 250 659	-42,54	58 532 508	40 275 076	-31,19
Malaysia	9 070 807	8 314 920	-8,33	56 357 665	35 586 664	-36,86
Myanmar	4 407 624	40 354	-99,08	19 216 540	899 303	-95,32
Cambodia	288 163	248 943	-13,61	777 812	872 960	12,23
Brunei Darussalam	16 523	21 022	27,23	219 259	188 461	-14,05
Lao People'S Dem. Rep.	86 784	150 544	73,47	379 750	1 042 312	174,47
Nepal	3 505	0	-100,00	6 543	0	-100,00
Bhutan	0	291	-	0	2 083	-
Viet Nam	3 274 985	6 739 787	105,80	30 223 481	28 783 776	-4,76
Maldives	30 225	3 570	-88,19	72 203	95 206	31,86
India	7 091 436	1 914 640	-73,00	18 199 665	10 015 199	-44,97
Pakistan	334 639	260 464	-22,17	1 693 251	903 722	-46,63
Bangladesh	481 714	134 729	-72,03	1 606 947	1 352 534	-15,83
Sri Lanka	21 959	103 912	373,21	336 602	1 467 925	336,10
Iraq	33 773	212	-99,37	122 269	1 140	-99,07
Iran (Islamic Republic Of)	6 170	43 674	607,84	17 000	289 118	1 600,70
Saudi Arabia	1 346 516	738 195	-45,18	4 267 943	2 433 382	-42,98
Israel	11 964	35 111	193,47	122 604	561 922	358,32
Kuwait	93 502	32 738	-64,99	577 797	169 751	-70,62
Jordan	66 551	908 760	1 265,51	39 460	707 483	1 692,91
Lebanon	10 056	1 036	-89,70	269 922	21 053	-92,20
Palestina	7 376	0	-100,00	48 406	0	-100,00
Yemen	901	0	-100,00	2 109	0	-100,00
Oman	82 633	106 686	29,11	366 077	1 920 001	424,48
Turkey	3 753 907	2 965 871	-20,99	15 922 498	12 833 461	-19,40
United Arab Emirates	16 170 602	11 333 360	-29,91	28 467 898	16 819 893	-40,92
Qatar	25 435	572 145	2 149,44	720 866	931 843	29,27
Bahrain	9 082	383	-95,78	54 738	6 917	-87,36
Egypt	656 442	229 465	-65,04	672 243	977 650	45,43
Morocco	6 822	2 736	-59,90	87 239	76 110	-12,76
Tunisia	3	0	-100,00	654	0	-100,00
Algeria	35 009	5	-99,99	195 240	1 742	-99,11
Sudan	8 135	0	-100,00	225 048	0	-100,00
Namibia	0	42 800	-	0	197 478	-
Ethiopia	6 507	0	-100,00	25 001	0	-100,00
Tanzania, United Rep. Of	694 341	1 051 473	51,43	2 323 281	3 050 262	31,29
Madagascar	4 897	20 000	308,41	40 407	1 000	-97,53
Kenya	34 627	6 205	-82,08	237 116	76 179	-67,87
Reunion	160	400	150,00	6 052	9 298	53,63
Mozambique	21 043	17 278	-17,89	41 580	85 448	105,50
Togo	300	120	-60,00	1 825	767	-57,97
Ghana	1 515 295	1 329 390	-12,27	4 523 708	3 878 355	-14,27
Liberia	132	65	-50,76	14 178	7 600	-46,40
Guinea	3 049	736 043	24 040,47	261 762	2 076 800	693,39
Angola	517 547	1 884	-99,64	230 596	38 941	-83,11
Congo	32	46	42,81	3 363	47 479	1 311,82
Cameroon	0	4 317	-	0	45 121	-
Nigeria	288 842	264 010	-8,60	1 372 072	1 265 816	-7,74
Gabon	103 891	79 720	-23,27	613 980	94 926	-84,54
Cote D'Ivoire	300 487	374 385	24,59	1 098 750	1 344 320	22,35
Senegal	4 266	258 134	5 950,96	38 405	707 625	1 742,53
Mauritania	0	19 800	-	0	75 313	-
Mali	0	2 263	-	0	20 520	-
Benin	0	82	-	0	450	-

**TABEL 6. PERKEMBANGAN EKSPOR INDONESIA MENURUT KOMODITI DAN NEGARA TUJUAN
JANUARI-JULI 2015 DAN 2016**

KOMODITI / NEGARA TUJUAN	BERAT BERSIH (KG)		PERUB	NILAI FOB (US \$)		PERUB
	JAN-JUL 2015	JAN-JUL 2016	%	JAN-JUL 2015	JAN-JUL 2016	%
(1)	(2)	(3)	(4)	(5)	(6)	(7)
Burkina Faso	5 976	1 904	-68,14	34 847	25 200	-27,68
Gambia	2 252	112	-95,03	578	225	-61,04
Uganda	4 321	9 050	109,45	53 593	61 640	15,02
Central African Republic	0	8	-	0	4 581	-
Niger	42 201	0	-100,00	117 420	0	-100,00
Chad	8	8 028	100 245,88	2 905	34 776	1 097,11
Djibouti	0	14 780	-	0	49 701	-
South Africa	2 180 401	907 353	-58,39	9 974 934	3 344 528	-66,47
Comoros	0	100	-	0	500	-
Mauritius	175	8	-95,66	925	45	-95,14
Mayotte	0	31	-	0	145	-
Democratic Rep. Of The Congo	151	0	-100,00	21 085	0	-100,00
Australia	8 511 755	14 694 199	72,63	24 237 535	48 731 447	101,06
New Zealand	101 329	25 542	-74,79	751 927	268 394	-64,31
Guam	3	24	700,00	26	356	1 270,77
New Caledonia	150	200	33,33	4 099	660	-83,90
Cook Islands	98	0	-100,00	4 398	0	-100,00
Fiji	400	3 764	841,03	6 217	56 042	801,37
Kiribati	1 040	0	-100,00	8 070	0	-100,00
Solomon Islands	909 220	18 855	-97,93	4 389 299	90 059	-97,95
Christmas Islands	0	9	-	0	19	-
East Timor	1 555 810	764 835	-50,84	4 411 292	2 762 700	-37,37
United States	6 253 720	7 164 185	14,56	39 067 021	48 687 678	24,63
Canada	347 199	382 270	10,10	3 822 169	1 025 697	-73,16
Mexico	564 688	957 050	69,48	1 652 825	3 168 979	91,73
Guatemala	94 720	10 745	-88,66	420 800	5 000	-98,81
Nicaragua	1 238	20 200	1 531,66	95 160	94 800	-0,38
Panama	200 932	211 040	5,03	725 000	1 481 282	104,31
Suriname	0	415	-	0	3 408	-
Chile	606 316	877 963	44,80	2 538 675	2 993 834	17,93
Venezuela	750 374	584 977	-22,04	2 638 147	5 963 204	126,04
Argentina	101 559	39 864	-60,75	567 965	234 475	-58,72
Brazil	935 524	885 493	-5,35	11 303 900	6 120 729	-45,85
Colombia	0	5 244	-	0	71 874	-
Bolivia	19 547	265	-98,64	77 391	8 928	-88,46
Paraguay	45 920	0	-100,00	177 400	0	-100,00
Ecuador	0	265	-	0	8 028	-
Peru	860 587	1 586 339	84,33	2 501 365	3 382 353	35,22
Trinidad And Tobago	3 200	0	-100,00	146 168	0	-100,00
Dominican Republic	0	7 591	-	0	54 846	-
Haiti	4 109	0	-100,00	36 688	0	-100,00
United Kingdom	161 839	385 579	138,25	821 929	1 554 972	89,19
Netherlands	174 884	563 930	222,46	1 657 694	3 564 476	115,03
France	282 425	317 823	12,53	7 523 386	7 204 748	-4,24
Germany, Fed. Rep. Of	258 396	537 341	107,95	4 175 676	7 076 918	69,48
Austria	44 379	6 665	-84,98	246 825	104 476	-57,67
Belgium	560 049	644 778	15,13	2 531 898	2 518 551	-0,53
Switzerland	1 268	527	-58,44	43 098	24 852	-42,34
Denmark	11 032	5 712	-48,23	172 672	112 443	-34,88
Norway	1 058	1 190 508	112 424,39	29 552	2 498 159	8 353,43
Sweden	10 118	705	-93,03	451 815	80 700	-82,14
Finland	8 982	37 160	313,71	78 601	588 832	649,14
Ireland	2 280	20 313	790,92	50 764	32 404	-36,17
Italy	439 475	613 140	39,52	3 290 491	4 821 649	46,53
Spain	87 023	204 617	135,13	1 744 814	4 098 464	134,89
Portugal	1 455	1 380	-5,15	58 579	24 730	-57,78
Iceland	2	0	-100,00	392	0	-100,00
Hungary	153	5 598	3 558,82	5 994	51 872	765,33
Poland	53 664	10 869	-79,75	1 264 489	92 605	-92,68
Romania	1 220	1 010	-17,22	18 741	14 828	-20,88
Bulgaria	1 638	399	-75,64	22 453	5 040	-77,55
Azerbaijan	28	0	-100,00	3 545	0	-100,00
Kazakhstan	31 010	4	-99,99	25 503	1 658	-93,50
Turkmenistan	358	89	-75,20	121 000	1 923	-98,41
Ukraine	0	306	-	0	18 645	-
Lithuania	55 587	66 055	18,83	170 159	216 446	27,20
Latvia	46	69	50,00	4 175	8 469	102,85
Georgia	200 456	201 570	0,56	504 825	514 486	1,91
Malta	0	10 250	-	0	69 762	-
Slovakia	1 600	0	-100,00	12 279	0	-100,00
Slovenia	0	2 550	-	0	770	-
Czech Republic	47	0	-100,00	3 386	0	-100,00
Russia Federation	2 022 458	3 750 541	85,44	6 796 252	11 471 647	68,79
Serbia	10 500	294	-97,20	196 466	6 423	-96,73
KENDARAAN BERMOTOR RODA 4 DAN LEBIH	176 689 330	168 306 861	-4,74	1 630 707 609	1 508 071 295	-7,52
Japan	9 641 338	10 334 746	7,19	85 234 996	82 931 069	-2,70
Hong Kong	14 000	16 800	20,00	145 636	280 572	92,65
Korea, Republic Of	15 080	0	-100,00	23 814	0	-100,00
Taiwan	1 961 628	3 123 084	59,21	13 314 866	27 369 869	105,56
China	204 717	90 770	-55,66	2 283 074	222 124	-90,27
Papua New Guinea	255 924	273 509	6,87	1 682 738	1 638 192	-2,65
Thailand	12 267 921	12 482 159	1,75	130 514 200	130 365 534	-0,11
Singapore	257 518	453 006	75,91	2 200 260	1 699 250	-22,77
Philippines	33 645 088	58 865 456	74,96	319 503 582	584 666 428	82,99
Malaysia	4 580 968	3 951 600	-13,74	40 826 008	31 876 844	-21,92
Myanmar	96 780	81 130	-16,17	1 506 709	1 006 933	-33,17

**TABEL 6. PERKEMBANGAN EKSPOR INDONESIA MENURUT KOMODITI DAN NEGARA TUJUAN
JANUARI-JULI 2015 DAN 2016**

KOMODITI / NEGARA TUJUAN	BERAT BERSIH (KG)		PERUB	NILAI FOB (US \$)		PERUB
	JAN-JUL 2015	JAN-JUL 2016	%	JAN-JUL 2015	JAN-JUL 2016	%
(1)	(2)	(3)	(4)	(5)	(6)	(7)
Cambodia	38 500	87 780	128,00	382 585	864 819	126,05
Brunei Darussalam	1 885 320	1 285 811	-31,80	17 443 882	11 503 123	-34,06
Lao People'S Dem. Rep.	19 525	1 145	-94,14	153 324	10 562	-93,11
Bhutan	6 648	2 356	-64,57	92 200	21 802	-76,35
Viet Nam	4 012 456	4 551 988	13,45	26 826 621	32 044 581	19,45
Maldives	42 115	0	-100,00	200 000	0	-100,00
India	32 208	58 964	83,07	376 502	565 976	50,32
Pakistan	751 700	4 548 351	505,08	4 284 377	23 058 191	438,19
Bangladesh	228 385	84 290	-63,09	1 828 484	956 935	-47,67
Sri Lanka	230 230	55 315	-75,97	2 165 777	586 800	-72,91
Afghanistan	14 040	0	-100,00	141 011	0	-100,00
Iraq	44 830	37 270	-16,86	513 576	385 628	-24,91
Saudi Arabia	55 373 595	32 864 342	-40,65	527 435 783	288 418 073	-45,32
Kuwait	3 114 885	3 577 980	14,87	31 600 433	36 685 312	16,09
Jordan	102 075	108 465	6,26	932 111	1 176 067	26,17
Lebanon	1 303 330	808 130	-37,99	11 667 133	7 281 616	-37,59
Yemen	285 205	0	-100,00	1 950 303	0	-100,00
Oman	2 317 535	1 489 500	-35,73	24 561 738	14 383 420	-41,44
Turkey	0	5 850	-	0	57 763	-
United Arab Emirates	14 381 675	3 223 370	-77,59	142 455 494	30 352 704	-78,69
Qatar	2 217 560	758 440	-65,80	21 757 204	7 572 567	-65,20
Bahrain	1 735 340	1 094 895	-36,91	17 382 334	11 147 579	-35,87
Egypt	1 150 505	40 425	-96,49	9 784 861	400 508	-95,91
Libyan Arab Jamahiriya	1 875	0	-100,00	19 454	0	-100,00
Tunisia	284 850	0	-100,00	2 201 490	0	-100,00
Algeria	464 965	0	-100,00	3 379 898	0	-100,00
Sudan	0	8 450	-	0	65 109	-
Ethiopia	161 100	172 095	6,82	1 430 040	1 325 653	-7,30
Kenya	47 755	0	-100,00	174 250	0	-100,00
Mozambique	24 670	0	-100,00	206 678	0	-100,00
Ghana	0	5 030	-	0	32 237	-
Angola	347 365	0	-100,00	2 858 689	0	-100,00
Gabon	4 200	4 460	6,19	35 254	37 499	6,37
Seychelles	19 220	19 900	3,54	141 929	125 639	-11,48
Djibouti	6 430	0	-100,00	59 922	0	-100,00
South Africa	4 238 706	4 404 589	3,91	35 590 800	31 760 856	-10,76
Zimbabwe	3 270	0	-100,00	31 320	0	-100,00
Mauritius	16 350	23 940	46,42	157 500	229 550	45,75
Rwanda	10 590	0	-100,00	92 205	0	-100,00
Australia	393 700	565 902	43,74	2 706 741	3 624 772	33,92
New Zealand	144 525	1 230	-99,15	1 016 088	4 444	-99,56
Palau	0	2 455	-	0	15 839	-
New Caledonia	23 820	0	-100,00	267 408	0	-100,00
Saint Vincent And The Grenadines	2 990	2 230	-25,42	27 254	13 585	-50,15
Vanuatu	4 215	9 400	123,01	34 738	56 289	62,04
Fiji	127 965	157 350	22,96	1 469 899	1 336 972	-9,04
Samoa	4 830	0	-100,00	41 257	0	-100,00
Solomon Islands	22 500	0	-100,00	144 883	0	-100,00
Tonga	3 220	0	-100,00	27 324	0	-100,00
East Timor	3 646 194	3 004 476	-17,60	11 720 667	11 010 933	-6,06
United States	8 930	15 910	78,16	68 850	179 155	160,21
Mexico	3 860 585	5 755 540	49,08	31 737 432	39 423 761	24,22
Guatemala	280 530	502 850	79,25	2 722 873	4 981 408	82,95
Honduras	11 150	48 755	337,26	69 471	506 846	629,58
Nicaragua	164 850	258 475	56,79	1 248 069	2 609 827	109,11
Panama	610 330	1 287 700	110,98	5 729 746	13 705 928	139,21
Suriname	17 650	8 080	-54,22	53 036	100 324	89,16
Chile	259 195	337 745	30,31	1 636 265	2 044 683	24,96
Argentina	1 509 262	311 433	-79,37	13 846 376	3 306 644	-76,12
Brazil	4	0	-100,00	30	0	-100,00
Colombia	1 321 750	37 520	-97,16	14 539 931	220 761	-98,48
Bolivia	790 870	290 485	-63,27	4 830 971	1 775 220	-63,25
Ecuador	512 505	1 714 530	234,54	5 044 999	15 009 715	197,52
Peru	3 577 278	2 670 175	-25,36	29 614 726	22 806 357	-22,99
Guyana	9 375	12 120	29,28	103 935	148 698	43,07
Trinidad And Tobago	115 860	21 350	-81,57	1 247 385	260 380	-79,13
Bahamas	0	13 090	-	0	77 707	-
Jamaica	41 845	102 885	145,87	449 896	1 225 213	172,33
Dominican Republic	82 250	339 100	312,28	505 567	2 919 171	477,41
El Salvador	99 710	103 020	3,32	812 983	1 014 011	24,73
Costa Rica	802 975	1 276 580	58,98	8 217 816	13 072 588	59,08
Haiti	5 950	13 575	128,15	65 671	117 290	78,60
Barbados	64 595	67 205	4,04	428 284	482 131	12,57
Antigua And Barbuda	5 090	28 945	468,66	50 269	273 174	443,42
Anguilla	1 340	0	-100,00	9 411	0	-100,00
Aruba	9 640	31 340	225,10	83 325	247 214	196,69
Bermuda	37 615	101 230	169,12	232 019	722 575	211,43
Cayman Islands	8 230	5 445	-33,84	73 421	44 308	-39,65
Dominica	3 405	1 175	-65,49	19 729	6 849	-65,28
French Polynesia	18 315	12 490	-31,80	156 590	120 789	-22,86
Grenada	5 895	16 635	182,19	49 442	169 368	242,56
Netherlands Antilles	8 330	9 290	11,52	52 956	72 118	36,18
Saint Lucia	5 625	9 630	71,20	62 379	90 857	45,65
Saint Kitts And Nevis	17 890	29 455	64,65	171 050	287 382	68,01
Virgin Islands (British)	5 135	4 805	-6,43	38 895	30 682	-21,12
United Kingdom	0	70 885	-	0	379 819	-
Netherlands	9 907	6 210	-37,32	75 915	42 304	-44,27
France	8 575	3 600	-58,02	47 469	10 000	-78,93

**TABEL 6. PERKEMBANGAN EKSPOR INDONESIA MENURUT KOMODITI DAN NEGARA TUJUAN
JANUARI-JULI 2015 DAN 2016**

KOMODITI / NEGARA TUJUAN	BERAT BERSIH (KG)		PERUB	NILAI FOB (US \$)		PERUB
	JAN-JUL 2015	JAN-JUL 2016	%	JAN-JUL 2015	JAN-JUL 2016	%
	(1)	(2)	(3)	(4)	(5)	(6)
Germany, Fed. Rep. Of	5 690	9 163	61,03	252 815	75 195	-70,26
Belgium	151 560	38 955	-74,30	1 222 776	270 204	-77,90
Denmark	3 560	0	-100,00	9 736	0	-100,00
Spain	2 150	0	-100,00	117 797	0	-100,00
Hungary	0	1 031	-	0	70 073	-
Czech Republic	0	22	-	0	348	-
SUKU CADANG KENDARAAN BERMOTOR RODA						
EMPAT ATAU LEBIH	137 109 169	161 025 336	17,44	1 147 857 143	1 251 582 628	9,04
Japan	29 504 890	34 267 910	16,14	154 691 813	168 574 742	8,97
Hong Kong	28 345	29 308	3,40	373 246	553 584	48,32
Korea, Republic Of	375 186	44 852	-88,05	1 822 736	250 290	-86,27
Taiwan	2 116 387	1 980 790	-6,41	21 149 124	18 631 340	-11,90
China	907 579	2 291 975	152,54	11 922 747	39 473 131	231,07
Macau	0	30	-	0	125	-
Papua New Guinea	4 404	672	-84,73	34 085	16 925	-50,35
Thailand	34 743 177	46 199 262	32,97	309 297 535	381 288 547	23,28
Singapore	823 256	1 498 549	82,03	7 037 029	8 107 398	15,21
Philippines	8 512 505	9 288 405	9,11	51 900 093	54 363 866	4,75
Malaysia	17 674 559	19 872 007	12,43	186 949 243	151 818 686	-18,79
Myanmar	24 141	16 003	-33,71	336 158	314 790	-6,36
Cambodia	7 300	6 220	-14,80	72 776	64 776	-10,99
Brunei Darussalam	52 993	2 623	-95,05	517 835	48 450	-90,64
Lao People'S Dem. Rep.	6	0	-100,00	263	0	-100,00
Bhutan	535	0	-100,00	4 469	0	-100,00
Viet Nam	4 446 374	5 026 799	13,05	34 233 831	36 013 381	5,20
Maldives	0	453	-	0	8 000	-
India	3 868 959	4 169 873	7,78	36 712 061	40 006 629	8,97
Pakistan	1 375 501	1 777 672	29,24	10 330 698	12 682 216	22,76
Bangladesh	52 618	205 417	290,39	140 590	554 398	294,34
Sri Lanka	43 535	35 144	-19,27	147 852	116 097	-21,48
Iraq	1 800	0	-100,00	5 297	0	-100,00
Iran (Islamic Republic Of)	26 275	47 025	78,97	146 567	203 048	38,54
Saudi Arabia	298 054	463 836	55,62	2 644 177	4 614 209	74,50
Israel	19 806	24 147	21,92	167 257	162 168	-3,04
Kuwait	128 918	97 046	-24,72	523 121	438 731	-16,13
Jordan	0	42 000	-	0	20 000	-
Lebanon	12 189	7 842	-35,67	113 810	64 024	-43,75
Yemen	64 663	88 136	36,30	287 380	176 375	-38,63
Oman	5 126	5 487	7,03	88 583	85 159	-3,87
Turkey	495 862	333 031	-32,84	5 526 796	3 926 871	-28,95
United Arab Emirates	879 214	456 225	-48,11	6 626 190	1 752 416	-73,55
Qatar	5 924	8 054	35,96	86 446	134 849	55,99
Bahrain	6 452	2 082	-67,73	75 764	26 776	-64,66
Cyprus	26 189	20 690	-21,00	98 161	85 968	-12,42
Egypt	979 227	787 797	-19,55	4 587 022	3 815 157	-16,83
Libyan Arab Jamahiriya	0	9	-	0	2 210	-
Morocco	568	0	-100,00	6 077	0	-100,00
Tunisia	0	5 119	-	0	13 924	-
Algeria	0	1 525	-	0	12 553	-
Tanzania, United Rep. Of	0	450	-	0	150	-
Kenya	3 641	7 114	95,39	13 189	22 469	70,36
Togo	43	18	-58,14	119	18	-85,01
Ghana	9 100	224	-97,54	22 978	3 519	-84,69
Guinea	825	0	-100,00	27 600	0	-100,00
Angola	5	0	-100,00	232	0	-100,00
Congo	18	14	-24,44	60	186	209,85
Cameroon	57	0	-100,00	269	0	-100,00
Nigeria	27	0	-100,00	1 924	0	-100,00
Gabon	1 220	0	-100,00	44 009	0	-100,00
Seychelles	2 180	0	-100,00	21 000	0	-100,00
Uganda	17 996	0	-100,00	200 083	0	-100,00
South Africa	574 071	541 754	-5,63	6 279 761	10 026 134	59,66
Mauritius	6 484	3 529	-45,57	41 371	11 845	-71,37
Australia	614 088	557 365	-9,24	9 615 299	6 098 061	-36,58
New Zealand	17 990	24 596	36,72	176 931	182 902	3,37
New Caledonia	0	50	-	0	250	-
Saint Vincent And The Grenadines	565	284	-49,82	10 224	5 367	-47,51
Vanuatu	394	652	65,38	4 280	10 803	152,41
Fiji	6 780	33 239	390,25	22 687	220 449	871,68
Solomon Islands	247	321	29,76	34 226	15 588	-54,45
East Timor	444 705	366 062	-17,68	386 616	511 322	32,26
United States	4 163 709	5 575 764	33,91	41 063 460	62 866 342	53,10
Canada	30 406	37 340	22,80	287 620	263 454	-8,40
Mexico	4 805 541	6 561 880	36,55	73 507 979	96 768 841	31,64
Guatemala	2 457	5 388	119,30	27 054	69 766	157,88
Honduras	890	929	4,36	9 599	11 558	20,41
Nicaragua	4 475	7 039	57,29	54 222	103 308	90,53
Panama	6 947	7 399	6,50	79 110	108 381	37,00
Chile	15 758	9 432	-40,14	154 895	94 859	-38,76
Venezuela	54	1	-97,26	1 716	639	-62,79
Argentina	902 695	964 320	6,83	11 524 520	9 878 310	-14,28
Brazil	5 752 435	4 601 229	-20,01	84 166 563	68 634 542	-18,45
Colombia	8 868	8 558	-3,50	133 543	87 670	-34,35
Bolivia	7 588	2 042	-73,09	115 132	27 703	-75,94
Paraguay	3 662	1 267	-65,40	28 880	8 348	-71,09
Ecuador	19 647	0	-100,00	176 622	0	-100,00

**TABEL 6. PERKEMBANGAN EKSPOR INDONESIA MENURUT KOMODITI DAN NEGARA TUJUAN
JANUARI-JULI 2015 DAN 2016**

KOMODITI / NEGARA TUJUAN	BERAT BERSIH (KG)		PERUB	NILAI FOB (US \$)		PERUB
	JAN-JUL 2015	JAN-JUL 2016	%	JAN-JUL 2015	JAN-JUL 2016	%
(1)	(2)	(3)	(4)	(5)	(6)	(7)
Peru	11 979	13 164	9,89	167 142	203 394	21,69
Trinidad And Tobago	1 023	874	-14,57	10 955	4 969	-54,64
Bahamas	364	319	-12,47	8 151	4 127	-49,37
Jamaica	1 261	197	-84,37	14 856	2 459	-83,45
Puerto Rico	0	4 588	-	0	14 249	-
Dominican Republic	1 678	2 714	61,76	18 563	37 122	99,98
Costa Rica	6 017	2 955	-50,89	56 761	36 154	-36,30
Haiti	154	357	132,01	2 459	4 359	77,25
Barbados	8 508	7 527	-11,53	63 487	66 019	3,99
Antigua And Barbuda	811	390	-51,91	9 258	9 507	2,69
Aruba	191	515	169,53	1 978	2 540	28,43
Bermuda	1 078	1 031	-4,32	9 701	12 071	24,43
Cayman Islands	48	65	35,00	700	866	23,76
Dominica	0	118	-	0	1 982	-
French Polynesia	31	66	111,94	210	1 265	502,58
Grenada	221	121	-45,43	4 251	2 781	-34,58
Netherlands Antilles	410	741	80,66	6 034	7 367	22,10
Saint Lucia	98	158	61,63	2 647	3 101	17,14
Guadeloupe	139	295	112,37	789	1 940	145,83
Saint Kitts And Nevis	244	38	-84,51	3 990	478	-88,02
Virgin Islands (British)	128	259	102,50	1 340	2 718	102,86
United Kingdom	1 007 469	1 056 267	4,84	15 594 499	15 948 481	2,27
Netherlands	4 509 326	4 710 391	4,46	19 147 108	19 320 796	0,91
France	82 243	115 586	40,54	580 423	705 170	21,49
Germany, Fed. Rep. Of	4 172 971	3 546 021	-15,02	21 674 144	16 734 264	-22,79
Austria	318	378	18,99	728	6 512	794,53
Belgium	195 748	137 606	-29,70	1 252 225	873 818	-30,22
Switzerland	2 160	0	-100,00	108 000	0	-100,00
Denmark	21 246	9 565	-54,98	265 863	105 300	-60,39
Norway	66 028	93 848	42,13	375 976	544 570	44,84
Sweden	865 741	528 536	-38,95	5 153 879	3 037 331	-41,07
Finland	135 938	83 154	-38,83	788 786	453 176	-42,55
Italy	187 282	220 166	17,56	1 555 528	1 494 702	-3,91
Spain	4 754	11 519	142,31	45 152	63 698	41,07
Portugal	10 436	38 284	266,85	102 940	220 199	113,91
Greece	56 868	52 024	-8,52	379 127	376 711	-0,64
Hungary	0	1 002	-	0	5 471	-
Poland	47 415	58 433	23,24	268 017	285 626	6,57
Kazakhstan	0	13 137	-	0	51 499	-
Ukraine	14 023	0	-100,00	128 129	0	-100,00
Lithuania	19 230	7 031	-63,44	97 459	64 970	-33,34
Latvia	45 278	34 074	-24,74	190 558	134 703	-29,31
Estonia	36 648	84 974	131,86	148 915	335 426	125,25
Malta	0	3 062	-	0	38 636	-
Slovakia	37 198	1 181 189	3 075,41	114 020	3 440 710	2 917,64
Czech Republic	373	587	57,29	19 848	19 697	-0,76
Russia Federation	618 008	579 739	-6,19	2 591 944	2 447 102	-5,59
KAROSERI KENDARAAN BERMOTOR RODA EMPAT ATAU LEBIH	2 978 274	2 238 625	-24,83	10 125 093	10 554 373	4,24
Japan	47 837	51 498	7,65	683 387	621 091	-9,12
Hong Kong	19 182	0	-100,00	196 855	0	-100,00
China	56 580	2 250	-96,02	129 492	23 762	-81,65
Mongolia	0	150 000	-	0	917 500	-
Papua New Guinea	21 600	13 213	-38,83	59 340	39 000	-34,28
Thailand	82 260	130 718	58,91	280 009	140 291	-49,90
Singapore	1 256 139	686 813	-45,32	2 622 809	3 437 716	31,07
Philippines	350	42 409	12 016,86	25 451	276 568	986,67
Malaysia	237 608	382 547	61,00	120 192	731 522	508,63
Brunei Darussalam	2 050	10 000	387,80	14 280	2 845	-80,08
Viet Nam	85	848	897,65	2 564	300	-88,30
India	632 097	5 343	-99,15	2 400 000	7 690	-99,68
Bangladesh	14 000	0	-100,00	164 300	0	-100,00
Sri Lanka	0	119	-	0	969	-
Turkey	0	10 855	-	0	347 053	-
United Arab Emirates	0	711	-	0	4 200	-
Tanzania, United Rep. Of	334 100	104 400	-68,75	1 806 000	562 000	-68,88
Gabon	0	3 400	-	0	28 000	-
Mali	0	131 874	-	0	746 470	-
Chad	7 000	0	-100,00	245 901	0	-100,00
South Africa	98 424	64 180	-34,79	698 226	323 178	-53,71
Zambia	0	95 642	-	0	519 000	-
Australia	28 973	83 800	189,23	100 772	515 169	411,22
East Timor	54 101	9 772	-81,94	52 828	3 534	-93,31
United States	5 308	52 205	883,52	45 000	70 850	57,44
Canada	6 000	0	-100,00	62 136	0	-100,00
Brazil	10 380	0	-100,00	200 551	0	-100,00
Netherlands	0	42 400	-	0	210 168	-
Germany, Fed. Rep. Of	64 200	95 194	48,28	215 000	355 315	65,26
Finland	0	434	-	0	7 228	-
Spain	0	68 000	-	0	662 955	-
KURSI UNTUK KENDARAAN BERMOTOR RODA EMPAT ATAU LEBIH	309 836	71 859	-76,81	1 130 350	525 631	-53,50
Japan	211 415	250	-99,88	617 159	1 517	-99,75
Korea, Republic Of	0	2 626	-	0	17 574	-
China	563	75	-86,62	7 907	509	-93,56

**TABEL 6. PERKEMBANGAN EKSPOR INDONESIA MENURUT KOMODITI DAN NEGARA TUJUAN
JANUARI-JULI 2015 DAN 2016**

KOMODITI / NEGARA TUJUAN	BERAT BERSIH (KG)		PERUB	NILAI FOB (US \$)		PERUB
	JAN-JUL 2015	JAN-JUL 2016	%	JAN-JUL 2015	JAN-JUL 2016	%
(1)	(2)	(3)	(4)	(5)	(6)	(7)
Thailand	32	817	2 453,13	130	477	266,83
Singapore	1 439	22 329	1 451,72	17 927	100 468	460,43
Philippines	0	1 512	-	0	10 232	-
Malaysia	10 193	3 500	-65,66	61 274	18 212	-70,28
Sri Lanka	25	0	-100,00	166	0	-100,00
United Arab Emirates	5	0	-100,00	70	0	-100,00
Cyprus	620	0	-100,00	4 586	0	-100,00
Angola	0	8	-	0	58	-
Djibouti	0	72	-	0	231	-
South Africa	0	287	-	0	1 319	-
Australia	53 799	129	-99,76	117 739	1 549	-98,68
New Zealand	0	994	-	0	10 329	-
New Caledonia	0	234	-	0	1 148	-
East Timor	6 762	5 996	-11,32	1 936	1 634	-15,62
United States	2 680	4 215	57,29	34 551	53 740	55,54
Colombia	0	147	-	0	1 702	-
Uruguay	0	234	-	0	3 167	-
French Polynesia	425	0	-100,00	10 210	0	-100,00
United Kingdom	0	100	-	0	280	-
Netherlands	0	14	-	0	2 900	-
France	0	521	-	0	2 054	-
Belgium	16 339	26 813	64,11	174 397	288 617	65,49
Sweden	199	3	-98,65	2 650	10	-99,62
Spain	275	0	-100,00	2 850	0	-100,00
Portugal	0	240	-	0	1 327	-
Greece	1 303	0	-100,00	15 560	0	-100,00
Poland	356	0	-100,00	3 855	0	-100,00
Bulgaria	346	0	-100,00	3 411	0	-100,00
Malta	3 060	742	-75,77	53 973	6 578	-87,81
KENDARAAN TEMPUR DAN BAGIANNYA	18 397 471	23 861 781	29,70	205 475 699	260 970 823	27,01
Japan	1 506 265	2 025 436	34,47	19 463 434	25 025 397	28,58
Hong Kong	46 811	58 993	26,02	725 351	834 872	15,10
Korea, Republic Of	6 303	606 972	9 529,88	108 068	7 668 855	6 996,32
Taiwan	110 136	341 780	210,33	1 467 306	4 459 872	203,95
China	127 734	59 082	-53,75	2 030 004	728 349	-64,12
Papua New Guinea	300	0	-100,00	1 685	0	-100,00
Thailand	2 480 939	2 763 447	11,39	30 171 361	33 649 776	11,53
Singapore	24 601	94 847	285,54	317 840	1 367 266	330,17
Philippines	4 160 075	8 702 419	109,19	40 737 630	88 519 637	117,29
Malaysia	670 076	37 847	-94,35	9 858 996	448 273	-95,45
Myanmar	107 736	414 810	285,02	723 460	2 371 358	227,78
Cambodia	436 916	468 403	7,21	4 959 480	5 266 109	6,18
Viet Nam	361 771	823 427	127,61	3 973 314	10 597 797	166,72
Maldives	96 722	9 547	-90,13	1 000 481	85 288	-91,48
India	1 423	338	-76,25	18 129	8 046	-55,62
Pakistan	32 588	23 014	-29,38	293 472	194 618	-33,68
Bangladesh	0	36 669	-	0	240 605	-
Sri Lanka	660	0	-100,00	4 550	0	-100,00
Iran (Islamic Republic Of)	168 656	328 839	94,98	1 252 500	2 109 000	68,38
Saudi Arabia	651	5 720	778,65	17 557	60 773	246,15
Israel	21 757	7 680	-64,70	413 300	86 976	-78,96
Kuwait	150	2 280	1 420,00	1 500	23 534	1 468,95
Lebanon	4 620	18 720	305,19	72 720	201 432	177,00
Turkey	303 508	727 448	139,68	3 917 780	9 277 905	136,82
United Arab Emirates	15 381	28 692	86,54	57 344	533 167	829,77
Morocco	180	0	-100,00	3 960	0	-100,00
Tanzania, United Rep. Of	4 763	15 900	233,82	11 076	40 268	263,56
Kenya	0	30 626	-	0	203 390	-
Reunion	0	125	-	0	450	-
Mozambique	10 395	0	-100,00	72 180	0	-100,00
Togo	1 771 695	261 979	-85,21	11 489 577	1 605 770	-86,02
Ghana	67 836	23 373	-65,54	403 525	119 752	-70,32
Liberia	35 070	0	-100,00	194 480	0	-100,00
Guinea	280 600	207 546	-26,04	1 546 280	1 133 264	-26,71
Congo	58 820	25 563	-56,54	330 248	125 914	-61,87
Nigeria	0	6 880	-	0	88 233	-
Sierra Leone	37 040	0	-100,00	205 360	0	-100,00
Cote D'Ivoire	24 350	0	-100,00	135 320	0	-100,00
Senegal	8 276	2 140	-74,14	56 944	3 192	-94,39
Benin	0	23 288	-	0	154 225	-
Burkina Faso	77 248	190 163	146,17	539 712	1 254 557	132,45
Gambia	2 420	0	-100,00	1 404	0	-100,00
Seychelles	0	232	-	0	2 350	-
Uganda	0	7 000	-	0	42 600	-
Niger	0	6 775	-	0	39 300	-
Chad	0	17 984	-	0	115 240	-
South Africa	9 979	9 795	-1,84	162 488	126 403	-22,21
Mauritius	4 164	5 390	29,44	75 486	91 680	21,45
Australia	282 473	332 574	17,74	4 030 125	5 074 129	25,91
New Zealand	36 330	34 328	-5,51	483 907	512 200	5,85
New Caledonia	879	80	-90,90	1 655	303	-81,69
Vanuatu	310	0	-100,00	960	0	-100,00
Cook Islands	37 296	6 984	-81,27	327 696	69 072	-78,92
Fiji	0	2 232	-	0	19 416	-
Kiribati	1 079	1 140	5,65	12 261	6 628	-45,94
Solomon Islands	0	2 232	-	0	19 416	-

**TABEL 6. PERKEMBANGAN EKSPOR INDONESIA MENURUT KOMODITI DAN NEGARA TUJUAN
JANUARI-JULI 2015 DAN 2016**

KOMODITI / NEGARA TUJUAN	BERAT BERSIH (KG)		PERUB	NILAI FOB (US \$)		PERUB
	JAN-JUL 2015	JAN-JUL 2016	%	JAN-JUL 2015	JAN-JUL 2016	%
(1)	(2)	(3)	(4)	(5)	(6)	(7)
East Timor	693 026	1 017 643	46,84	5 437 789	7 646 890	40,62
United States	1 427 952	735 491	-48,49	20 427 286	9 810 324	-51,97
Canada	330 288	92 960	-71,85	4 660 898	1 204 560	-74,16
Mexico	127 960	237 600	85,68	1 800 300	2 948 708	63,79
Guatemala	6 640	185 600	2 695,18	93 880	831 260	785,45
Honduras	1 328	0	-100,00	18 776	0	-100,00
Nicaragua	0	16 176	-	0	85 200	-
Panama	0	14 728	-	0	128 040	-
Chile	40 172	180 554	349,45	531 916	2 384 678	348,32
Argentina	1 328	0	-100,00	18 776	0	-100,00
Brazil	276	0	-100,00	2 958	0	-100,00
Colombia	187 162	554 334	196,18	2 529 576	5 840 653	130,89
Uruguay	0	13 520	-	0	49 920	-
Paraguay	0	6 640	-	0	85 600	-
Ecuador	0	16 240	-	0	192 600	-
Peru	41 264	18 080	-56,18	404 860	233 760	-42,26
El Salvador	1 328	4 648	250,00	18 776	62 820	234,58
Costa Rica	1 328	33 200	2 400,00	18 776	443 120	2 260,03
Bermuda	8 516	11 216	31,71	96 958	135 305	39,55
Guadeloupe	0	3 840	-	0	43 232	-
United Kingdom	74 335	42 750	-42,49	731 457	449 669	-38,52
Netherlands	289 268	80 270	-72,25	5 410 403	1 350 597	-75,04
France	441 774	316 310	-28,40	5 750 419	3 718 848	-35,33
Germany, Fed. Rep. Of	359 875	188 357	-47,66	4 559 928	2 464 801	-45,95
Belgium	7 658	10 795	40,96	70 925	1 275 004	1 697,68
Switzerland	101 360	261 752	158,24	1 398 865	3 285 191	134,85
Denmark	4 642	2 618	-43,60	46 294	100 131	116,29
Norway	2 320	1 710	-26,29	16 072	18 451	14,80
Sweden	2 850	6 940	143,51	28 260	73 137	158,80
Ireland	4 560	0	-100,00	45 217	0	-100,00
Italy	234 654	203 677	-13,20	2 897 009	2 521 909	-12,95
Spain	402 480	612 206	52,11	4 952 655	6 937 965	40,09
Portugal	4 560	9 120	100,00	45 059	99 992	121,92
Greece	134 725	158 964	17,99	1 404 262	1 662 705	18,40
Poland	2 060	358	-82,62	5 123	1 200	-76,58
Malta	0	6 509	-	0	81 456	-
Russia Federation	24 800	16 240	-34,52	380 320	196 440	-48,35
KAPAL LAUT DAN SEJENISNYA	83 455 139	151 831 561	81,93	238 577 118	331 939 548	39,13
Hong Kong	0	8 707	-	0	23 299	-
Korea, Republic Of	861 460	13 100 000	1 420,67	4 357 283	17 778 775	308,02
Taiwan	0	1 976	-	0	7 375	-
China	1 675 325	2 415 000	44,15	6 246 916	731 687	-88,29
Thailand	329 978	0	-100,00	5 543 000	0	-100,00
Singapore	60 955 240	38 157 709	-37,40	123 898 066	180 456 347	45,65
Philippines	0	3 366 120	-	0	43 805 631	-
Malaysia	6 210 100	246 887	-96,02	3 151 314	1 253 449	-60,22
Myanmar	5 104	0	-100,00	10 825	0	-100,00
Brunei Darussalam	11 700	0	-100,00	28 635	0	-100,00
Viet Nam	6 000	0	-100,00	4 981	0	-100,00
Maldives	507 000	806 015	58,98	1 175 000	1 200 685	2,19
India	2 092 000	13 650 062	552,49	823 106	52 819 709	6 317,12
Bangladesh	26 200	244 105	831,70	1 641 275	219 950	-86,60
Saudi Arabia	0	24 000	-	0	1 109 661	-
United Arab Emirates	0	200 374	-	0	178 313	-
Tanzania, United Rep. Of	380 000	0	-100,00	150 000	0	-100,00
Liberia	162 000	0	-100,00	1 250 000	0	-100,00
Seychelles	67 000	0	-100,00	918 000	0	-100,00
South Africa	7 500	13 500	80,00	25 250	31 103	23,18
Australia	3 222 674	1 055 485	-67,25	65 731 179	12 261 665	-81,35
New Zealand	108	0	-100,00	1 600	0	-100,00
Micronesia, Fed. States Of	0	238	-	0	6 750	-
Solomon Islands	588 000	0	-100,00	231 000	0	-100,00
East Timor	17 796	1 789	-89,95	24 578	613	-97,51
United States	208	77 537 024	37 277 315,38	28 500	15 177 785	53 155,39
Canada	46	26	-43,48	4 300	4 000	-6,98
Brazil	0	17	-	0	1 000	-
United Kingdom	0	980 235	-	0	4 848 781	-
Netherlands	5 300 000	0	-100,00	18 198 944	0	-100,00
France	0	21 600	-	0	10 000	-
Germany, Fed. Rep. Of	700	655	-6,43	300 000	10 551	-96,48
Belgium	0	1	-	0	10	-
Switzerland	0	35	-	0	2 409	-
Norway	1 029 000	0	-100,00	4 833 366	0	-100,00
SUKU CADANG KENDARAAN BERMOTOR RODA						
DUA ATAU TIGA	13 656 404	19 158 533	40,29	121 536 748	171 157 076	40,83
Japan	760 144	1 015 444	33,59	5 867 819	6 801 348	15,91
Hong Kong	2 740	26 400	863,49	1 043 034	4 105 307	293,59
Korea, Republic Of	1 700	6 029	254,67	900	9 434	948,23
Taiwan	33 272	71 166	113,89	407 998	2 481 917	508,32
China	453 372	597 287	31,74	5 114 623	6 476 887	26,63
Papua New Guinea	2 611	322	-87,67	90 555	2 034	-97,75
Thailand	2 186 539	2 118 117	-3,13	16 903 734	19 043 014	12,66
Singapore	77 575	78 098	0,67	1 613 860	6 362 740	294,26
Philippines	4 543 872	7 836 488	72,46	31 023 933	51 544 294	66,14
Malaysia	1 920 722	2 705 133	40,84	21 516 489	30 645 894	42,43
Myanmar	7 367	5 270	-28,47	49 553	51 319	3,56

**TABEL 6. PERKEMBANGAN EKSPOR INDONESIA MENURUT KOMODITI DAN NEGARA TUJUAN
JANUARI-JULI 2015 DAN 2016**

KOMODITI / NEGARA TUJUAN	BERAT BERSIH (KG)		PERUB	NILAI FOB (US \$)		PERUB
	JAN-JUL 2015	JAN-JUL 2016	%	JAN-JUL 2015	JAN-JUL 2016	%
(1)	(2)	(3)	(4)	(5)	(6)	(7)
Cambodia	24	0	-100,00	682	0	-100,00
Brunei Darussalam	0	107	-	0	596	-
Viet Nam	725 816	980 555	35,10	13 101 814	12 739 078	-2,77
Maldives	410	120	-70,73	4 065	884	-78,26
India	395 343	276 341	-30,10	4 732 958	3 469 415	-26,70
Pakistan	6 251	5 665	-9,38	65 231	48 930	-24,99
Iran (Islamic Republic Of)	46 669	45 946	-1,55	96 993	111 061	14,50
Israel	263	0	-100,00	19 306	0	-100,00
Yemen	421	0	-100,00	2 500	0	-100,00
Turkey	358	2 765	672,21	8 577	38 986	354,54
United Arab Emirates	32 988	4 091	-87,60	64 697	679 132	949,71
Qatar	351	0	-100,00	5 250	0	-100,00
Egypt	260	0	-100,00	9 350	0	-100,00
Sudan	210	2	-99,29	1 540	10	-99,35
Tanzania, United Rep. Of	3 693	0	-100,00	2 154	0	-100,00
Kenya	0	63	-	0	683	-
Mozambique	190	0	-100,00	1 476	0	-100,00
Togo	9 926	17 230	73,58	5 719	27 037	372,74
Ghana	36 471	22 000	-39,68	17 370	43 464	150,22
Liberia	71	0	-100,00	567	0	-100,00
Guinea	3 201	12 510	290,82	21 550	140 826	553,48
Congo	1 785	585	-67,23	9 635	3 897	-59,56
Sierra Leone	560	0	-100,00	3 205	0	-100,00
Cote D'Ivoire	690	0	-100,00	4 428	0	-100,00
Senegal	4 904	1 093	-77,71	750	1 904	153,86
Benin	0	262	-	0	1 801	-
Burkina Faso	1 769	6 054	242,23	5 360	11 578	116,00
Niger	0	191	-	0	1 490	-
Chad	0	291	-	0	2 730	-
Australia	2 720	3 457	27,11	4 946	20 037	305,11
New Zealand	0	92	-	0	1 527	-
East Timor	117 214	172 758	47,39	202 057	264 190	30,75
United States	893 993	885 702	-0,93	5 523 466	5 482 377	-0,74
Canada	727	1 898	161,08	44 805	31 536	-29,61
Mexico	680	0	-100,00	11 726	0	-100,00
Argentina	0	17 854	-	0	34 641	-
Brazil	591 105	1 173 550	98,53	6 940 376	12 007 818	73,01
Colombia	425 847	623 837	46,49	3 215 873	5 522 894	71,74
Peru	296	0	-100,00	4 269	0	-100,00
United Kingdom	1 334	842	-36,85	29 715	11 705	-60,61
Netherlands	53 603	48 412	-9,68	482 074	468 155	-2,89
France	79 451	49 597	-37,58	429 734	294 832	-31,39
Germany, Fed. Rep. Of	1 631	1 949	19,48	61 392	27 646	-54,97
Austria	71	0	-100,00	8 006	0	-100,00
Belgium	529	192	-63,72	53 243	10 521	-80,24
Switzerland	0	711	-	0	11 809	-
Italy	188 668	166 761	-11,61	2 384 504	1 841 552	-22,77
Spain	10 182	17 421	71,10	68 321	118 684	73,72
Greece	25 815	157 314	509,39	254 567	156 472	-38,53
Slovakia	0	560	-	0	2 992	-
SUKU CADANG SEPEDA DAN SEJENISNYA	16 785 880	12 748 095	-24,05	137 521 869	103 619 751	-24,65
Japan	1 380 757	907 543	-34,27	16 169 977	20 360 140	25,91
Hong Kong	225	160	-28,89	3 844	2 434	-36,68
Korea, Republic Of	1 030	64	-93,83	62 917	880	-98,60
Taiwan	91 754	90 479	-1,39	291 318	373 855	28,33
China	52 009	116 183	123,39	293 731	462 686	57,52
Papua New Guinea	774	36	-95,30	10 873	683	-93,72
Thailand	16 951	64 853	282,59	109 483	317 043	189,58
Singapore	12 333 093	9 132 145	-25,95	106 921 874	73 313 058	-31,43
Philippines	118 544	106 062	-10,53	436 747	339 795	-22,20
Malaysia	144 093	105 923	-26,49	1 319 763	1 009 524	-23,51
Cambodia	208 659	53 057	-74,57	2 095 713	174 153	-91,69
Brunei Darussalam	0	4 400	-	0	22 152	-
Viet Nam	216 516	173 790	-19,73	1 230 648	735 298	-40,25
India	209	11	-94,57	1 537	1 336	-13,10
Pakistan	21 085	5 171	-75,47	156 961	17 370	-88,93
Bangladesh	88 715	136 354	53,70	159 709	208 943	30,83
Sri Lanka	23 630	31 314	32,52	73 190	94 128	28,61
Iran (Islamic Republic Of)	42 734	37 496	-12,26	179 939	133 238	-25,95
Saudi Arabia	33 225	1 000	-96,99	118 398	1 800	-98,48
Israel	0	108	-	0	5 767	-
Turkey	97 608	75 051	-23,11	388 154	342 684	-11,71
United Arab Emirates	676	0	-100,00	40 274	0	-100,00
Cyprus	3	0	-100,00	5	0	-100,00
Egypt	0	24 604	-	0	62 839	-
Morocco	4 900	11 623	137,20	11 365	28 810	153,50
Tunisia	50 291	95 734	90,36	131 979	235 004	78,06
Togo	44 304	214	-99,52	241 102	795	-99,67
Congo	0	35	-	0	36	-
Nigeria	0	789	-	0	27 822	-
Burkina Faso	681	372	-45,37	3 720	1 690	-54,57
Democratic Rep. Of The Congo	175	0	-100,00	1 243	0	-100,00
Australia	216	1 070	395,58	1 719	13 695	696,71
New Zealand	3	0	-100,00	44	0	-100,00
East Timor	82 000	48 313	-41,08	78 748	65 206	-17,20
United States	8 210	7 846	-4,43	105 895	50 341	-52,46

**TABEL 6. PERKEMBANGAN EKSPOR INDONESIA MENURUT KOMODITI DAN NEGARA TUJUAN
JANUARI-JULI 2015 DAN 2016**

KOMODITI / NEGARA TUJUAN	BERAT BERSIH (KG)		PERUB	NILAI FOB (US \$)		PERUB
	JAN-JUL 2015	JAN-JUL 2016	%	JAN-JUL 2015	JAN-JUL 2016	%
(1)	(2)	(3)	(4)	(5)	(6)	(7)
Canada	6	41	583,33	83	1 981	2 286,27
Mexico	19 434	33 096	70,30	68 085	81 181	19,23
Honduras	33 419	32 736	-2,04	113 026	106 598	-5,69
Chile	27 531	16 486	-40,12	81 400	48 471	-40,45
Argentina	97 097	113 512	16,91	390 697	510 957	30,78
Brazil	169 752	58 270	-65,67	1 901 290	452 859	-76,18
Colombia	4 282	13 021	204,08	39 859	42 703	7,13
Peru	10 818	13 787	27,44	27 656	32 150	16,25
Dominican Republic	7 610	0	-100,00	25 494	0	-100,00
United Kingdom	381	705	85,08	6 311	27 104	329,45
Netherlands	382 730	378 808	-1,02	1 262 933	1 206 942	-4,43
France	8	19	132,50	99	120	20,73
Germany, Fed. Rep. Of	109 892	40 634	-63,02	519 594	228 839	-55,96
Austria	109	130	19,27	2 959	5 698	92,57
Belgium	315	3	-99,05	2 302	40	-98,26
Switzerland	0	302	-	0	9 635	-
Denmark	3 099	7 311	135,90	7 535	65 737	772,42
Norway	143	24	-83,22	6 200	3 690	-40,48
Sweden	0	21	-	0	3 375	-
Finland	810	292	-63,95	10 093	2 967	-70,60
Italy	614 960	561 909	-8,63	1 603 150	1 486 591	-7,27
Spain	7 365	14 254	93,54	37 275	80 201	115,16
Portugal	4	0	-100,00	25	0	-100,00
Greece	49 938	77 984	56,16	154 385	256 055	65,85
Hungary	33 791	29 416	-12,95	111 885	113 785	1,70
Poland	69 340	71 645	3,32	217 030	219 810	1,28
Romania	6 690	6	-99,91	22 948	180	-99,22
Bulgaria	48 325	32 268	-33,23	146 657	95 449	-34,92
Ukraine	0	405	-	0	1 169	-
Estonia	0	40	-	0	385	-
Slovakia	8 755	7 500	-14,34	34 516	27 475	-20,40
Czech Republic	16 206	11 668	-28,00	87 511	103 951	18,79
Russia Federation	0	3	-	0	450	-
PESAWAT UDARA DAN BAGIANNYA	512 227	456 538	-10,87	129 983 328	63 900 940	-50,84
Japan	557	641	15,10	1 017	31 379	2 985,45
Hong Kong	17 469	18 505	5,93	3 898 859	2 346 641	-39,81
Korea, Republic Of	7 964	2 198	-72,40	2 237 873	3 505 141	56,63
Taiwan	0	1 020	-	0	5 587	-
China	1 511	34 232	2 165,53	106 025	339 523	220,23
Papua New Guinea	73 058	0	-100,00	50 314 895	0	-100,00
Thailand	9 488	14 471	52,51	9 259 032	1 970 799	-78,71
Singapore	141 138	71 403	-49,41	12 857 072	7 897 720	-38,57
Philippines	304	3 213	957,05	12 359	212 490	1 619,31
Malaysia	32 646	33 724	3,30	8 484 301	8 795 708	3,67
Myanmar	4 200	0	-100,00	1 850	0	-100,00
Brunei Darussalam	52	15 338	29 396,73	108 385	3 123 007	2 781,40
India	651	107	-83,62	118 464	36 639	-69,07
Pakistan	627	351	-44,02	1 405 399	867 129	-38,30
Bangladesh	850	200	-76,47	162 765	800	-99,51
Afghanistan	12	0	-100,00	180	0	-100,00
Iran (Islamic Republic Of)	3 857	7 328	90,00	69 420	1 342 798	1 834,31
Saudi Arabia	470	0	-100,00	15 000	0	-100,00
Lebanon	0	90	-	0	2 500	-
Turkey	8	3	-62,50	11 685	19 000	62,60
United Arab Emirates	723	5 260	627,52	316 049	769 830	143,58
Cote D'Ivoire	0	82	-	0	200	-
Senegal	0	5	-	0	14 760	-
South Africa	12 680	243	-98,08	340 868	9 158	-97,31
Mauritius	25 000	7	-99,97	2 750 000	6 000	-99,78
Australia	10 329	5 094	-50,68	1 006 285	2 459 300	144,39
New Zealand	1	0	-100,00	347	0	-100,00
East Timor	3 700	982	-73,46	3 366	1 009	-70,02
United States	53 608	127 250	137,37	9 885 450	9 642 269	-2,46
Canada	2 259	2 297	1,70	516 611	596 337	15,43
Chile	48	0	-100,00	1 996	0	-100,00
Brazil	0	1 100	-	0	24 270	-
United Kingdom	85 155	94 415	10,87	15 808 160	13 303 189	-15,85
Netherlands	674	343	-49,09	519 801	849 808	63,49
France	10 058	7 763	-22,81	3 162 453	3 317 591	4,91
Germany, Fed. Rep. Of	1 141	805	-29,44	396 267	425 428	7,36
Belgium	3 146	5 862	86,34	75 131	138 276	84,05
Switzerland	250	305	22,00	3 500	2 000	-42,86
Denmark	25	0	-100,00	2 000	0	-100,00
Norway	688	0	-100,00	42 607	0	-100,00
Italy	0	2	-	0	2 119	-
Spain	6 060	1 118	-81,55	5 976 740	1 595 419	-73,31
Greece	69	0	-100,00	646	0	-100,00
Belarus	230	0	-100,00	24 988	0	-100,00
Malta	170	0	-100,00	5 000	0	-100,00
Russia Federation	1 351	778	-42,38	80 481	247 117	207,05
SUKU CADANG MESIN KENDARAAN RODA DUA DAN TIGA	3 245 756	6 729 859	107,34	29 640 446	66 408 963	124,05
Japan	62 760	61 559	-1,91	887 502	749 098	-15,59
Korea, Republic Of	0	219	-	0	2 976	-
Taiwan	0	67	-	0	80	-
China	330	0	-100,00	3 629	0	-100,00

**TABEL 6. PERKEMBANGAN EKSPOR INDONESIA MENURUT KOMODITI DAN NEGARA TUJUAN
JANUARI-JULI 2015 DAN 2016**

KOMODITI / NEGARA TUJUAN	BERAT BERSIH (KG)		PERUB	NILAI FOB (US \$)		PERUB
	JAN-JUL 2015	JAN-JUL 2016	%	JAN-JUL 2015	JAN-JUL 2016	%
(1)	(2)	(3)	(4)	(5)	(6)	(7)
Thailand	311 176	994 381	219,56	2 955 746	10 199 801	245,08
Philippines	1 887 535	3 285 244	74,05	16 059 891	28 942 856	80,22
Malaysia	657 026	1 104 365	68,09	6 427 742	11 426 012	77,76
Cambodia	1 772	839	-52,67	9 595	13 679	42,57
Viet Nam	19 407	1 218 128	6 176,75	171 740	14 518 298	8 353,65
India	30 114	42	-99,86	536 178	702	-99,87
Australia	194	0	-100,00	658	0	-100,00
Brazil	41	0	-100,00	262	0	-100,00
Colombia	275 326	65 016	-76,39	2 586 266	555 459	-78,52
Peru	75	0	-100,00	1 237	0	-100,00
SEPEDA DAN SEJENISNYA	2 802 341	3 341 000	19,22	27 428 227	38 194 398	39,25
Japan	43 948	21 166	-51,84	985 352	393 176	-60,10
Hong Kong	484	0	-100,00	22 808	0	-100,00
Korea, Republic Of	750	8 945	1 092,67	52 300	525 705	905,17
Taiwan	88	0	-100,00	739	0	-100,00
China	92	3 070	3 236,96	7 508	85 258	1 035,57
Papua New Guinea	860	0	-100,00	4 388	0	-100,00
Thailand	26 004	24 426	-6,07	594 233	411 814	-30,70
Singapore	29 933	30 452	1,73	558 059	568 035	1,79
Philippines	1 983	4 830	143,57	34 121	120 080	251,92
Malaysia	31 427	55 997	78,18	810 689	561 917	-30,69
Brunei Darussalam	5 068	2 357	-53,50	20 378	9 268	-54,52
Nepal	0	6 163	-	0	95 597	-
Viet Nam	7 640	3 034	-60,29	122 935	57 865	-52,93
Maldives	0	275	-	0	90	-
India	1 936	7 502	287,50	24 730	113 948	360,77
Sri Lanka	30	0	-100,00	60	0	-100,00
Saudi Arabia	833 378	511 500	-38,62	5 870 875	3 603 750	-38,62
Israel	1 630	17 081	947,91	30 732	517 715	1 584,61
Yemen	0	50	-	0	200	-
Turkey	0	2 359	-	0	50 885	-
United Arab Emirates	25	0	-100,00	8	0	-100,00
Bahrain	0	3 934	-	0	26 029	-
Cyprus	6 701	3 204	-52,18	32 306	15 618	-51,66
Sudan	0	55	-	0	160	-
Togo	188	40	-78,72	914	122	-86,70
Cameroon	20	0	-100,00	75	0	-100,00
Nigeria	0	600	-	0	1 412	-
Senegal	0	20	-	0	72	-
South Africa	820	80	-90,24	860	160	-81,40
Mauritius	22	0	-100,00	66	0	-100,00
Australia	27 301	196 526	619,85	577 710	2 420 155	318,92
New Zealand	4 308	5 832	35,38	45 051	88 526	96,50
Kiribati	540	195	-63,89	1 625	1 025	-36,92
East Timor	34 923	64 039	83,37	32 308	85 039	163,21
United States	91 399	122 798	34,35	588 344	2 021 508	243,59
Canada	4 436	68 177	1 436,91	49 957	1 019 712	1 941,18
Mexico	2 708	2 975	9,86	31 734	47 512	49,72
Nicaragua	5 221	0	-100,00	50 195	0	-100,00
Chile	271	2 702	897,05	6 351	37 579	491,70
Colombia	1 600	3 209	100,56	32 987	58 040	75,95
United Kingdom	130 263	263 866	102,56	2 509 593	5 351 274	113,23
Netherlands	77 699	78 330	0,81	535 008	564 898	5,59
France	0	3 614	-	0	24 313	-
Germany, Fed. Rep. Of	12 211	65 969	440,24	343 630	1 282 916	273,34
Austria	50 875	46 419	-8,76	712 973	710 363	-0,37
Belgium	774	659	-14,80	30 122	14 847	-50,71
Switzerland	0	3 278	-	0	119 543	-
Denmark	335 487	723 419	115,63	3 079 974	6 602 575	114,37
Norway	75	70 096	93 361,33	9 988	1 338 798	13 304,06
Sweden	169 589	266 933	57,40	1 157 672	3 468 670	199,62
Finland	394 831	213 500	-45,93	4 012 678	1 739 929	-56,64
Italy	9 733	437	-95,51	153 927	14 698	-90,45
Spain	99 057	92 422	-6,70	671 947	736 809	9,65
Portugal	103 762	54 788	-47,20	1 347 843	715 227	-46,94
Greece	0	14 254	-	0	61 920	-
Hungary	41 941	1 791	-95,73	466 781	38 573	-91,74
Poland	0	11 225	-	0	171 873	-
Bulgaria	15	0	-100,00	781	0	-100,00
Belarus	3 850	3 900	1,30	60 677	53 165	-12,38
Ukraine	6 279	236	-96,24	68 963	7 571	-89,02
Estonia	95 045	72 973	-23,22	613 880	563 619	-8,19
Croatia	3 970	1 650	-58,44	66 717	37 513	-43,77
Slovenia	45 619	54 930	20,41	546 475	577 917	5,75
Czech Republic	55 532	70 042	26,13	448 201	513 385	14,54
Russia Federation	0	52 679	-	0	546 031	-
LOKOMOTIF DAN GERBONG KERETA SERTA KELENGKAPANNYA	1 555 822	3 559 312	128,77	7 117 090	28 711 485	303,42
Japan	265	18 157	6 751,70	2 974	70 200	2 260,45
Hong Kong	18	109	505,56	12	1 050	8 650,00
Korea, Republic Of	11 916	0	-100,00	7 511	0	-100,00
China	453	880	94,30	8 210	16 740	103,90
Singapore	46 549	34 419	-26,06	604 529	633 922	4,86
Philippines	0	122	-	0	27 950	-
Malaysia	17	14	-20,59	795	470	-40,88
Myanmar	530	0	-100,00	674	0	-100,00

**TABEL 6. PERKEMBANGAN EKSPOR INDONESIA MENURUT KOMODITI DAN NEGARA TUJUAN
JANUARI-JULI 2015 DAN 2016**

KOMODITI / NEGARA TUJUAN	BERAT BERSIH (KG)		PERUB	NILAI FOB (US \$)		PERUB
	JAN-JUL 2015	JAN-JUL 2016	%	JAN-JUL 2015	JAN-JUL 2016	%
(1)	(2)	(3)	(4)	(5)	(6)	(7)
India	18 520	850	-95,41	139 016	10 166	-92,69
Bangladesh	0	1 646 701	-	0	23 337 450	-
Sri Lanka	192 115	0	-100,00	617 148	0	-100,00
United Arab Emirates	1	0	-100,00	34	0	-100,00
East Timor	1 127	3 317	194,32	5 752	7 807	35,75
United States	291 813	1 621 682	455,73	4 056 471	4 218 471	3,99
Canada	918 730	232 882	-74,65	1 550 534	380 000	-75,49
Mexico	73 680	0	-100,00	120 000	0	-100,00
Germany, Fed. Rep. Of	0	59	-	0	4 207	-
Belgium	88	50	-42,95	3 431	118	-96,55
Hungary	0	70	-	0	2 934	-
SUKU CADANG KENDARAAN BERMOTOR	520 082	554 456	6,61	2 300 217	1 474 904	-35,88
Japan	23 446	755	-96,78	179 528	14 433	-91,96
Hong Kong	837	865	3,35	4 542	24 231	433,48
Korea, Republic Of	341	754	121,11	11 348	27 112	138,91
Taiwan	20	0	-100,00	400	0	-100,00
China	528	2 725	416,18	3 123	47 150	1 409,78
Papua New Guinea	207	0	-100,00	1 191	0	-100,00
Thailand	17 060	14 235	-16,56	59 620	111 995	87,85
Singapore	13 097	161 459	1 132,79	173 372	332 376	91,71
Philippines	185	498	168,92	408	1 200	194,05
Malaysia	5 555	122	-97,80	134 631	549	-99,59
Myanmar	440	0	-100,00	39	0	-100,00
Viet Nam	1 828	9 242	405,57	32 733	7 464	-77,20
Maldives	2 323	0	-100,00	9 794	0	-100,00
India	43	48	11,63	1 470	208	-85,88
Pakistan	4 001	8 327	108,11	9 012	18 690	107,39
Saudi Arabia	3 686	869	-76,42	19 084	17 092	-10,44
Lebanon	0	218	-	0	243	-
Oman	126 900	98 700	-22,22	221 955	172 475	-22,29
United Arab Emirates	225 600	202 666	-10,17	392 300	338 393	-13,74
South Africa	9 000	0	-100,00	467 889	0	-100,00
Australia	1 172	6 448	450,17	15 552	14 120	-9,21
New Zealand	0	23	-	0	20	-
Micronesia, Fed. States Of	400	0	-100,00	7 200	0	-100,00
Fiji	3 721	0	-100,00	11 340	0	-100,00
Kiribati	594	0	-100,00	140	0	-100,00
East Timor	19 482	31 026	59,25	30 202	15 487	-48,72
United States	9 893	11 598	17,23	218 785	263 089	20,25
Canada	0	27	-	0	15	-
Brazil	8 962	1 529	-82,94	38 218	7 627	-80,04
French Polynesia	150	0	-100,00	104	0	-100,00
Netherlands Antilles	0	90	-	0	338	-
United Kingdom	0	1 674	-	0	59 888	-
Germany, Fed. Rep. Of	12	0	-100,00	200	0	-100,00
Denmark	10	0	-100,00	291	0	-100,00
Italy	40 589	0	-100,00	255 747	0	-100,00
Greece	0	160	-	0	480	-
Slovenia	0	400	-	0	229	-
PERAHU LAYAR DAN SEJENISNYA	60 295	133 577	121,54	834 978	1 486 592	78,04
Japan	0	8 740	-	0	77 485	-
Hong Kong	2	0	-100,00	36	0	-100,00
Korea, Republic Of	110	27	-75,45	3 200	300	-90,64
Thailand	0	150	-	0	1 605	-
Singapore	19 256	15 073	-21,72	171 186	396 356	131,54
Philippines	0	3 000	-	0	105 000	-
Malaysia	4 900	0	-100,00	45 949	0	-100,00
Brunei Darussalam	500	0	-100,00	11 813	0	-100,00
Kuwait	0	214	-	0	456	-
Australia	3 226	22 933	610,88	73 631	124 349	68,88
New Zealand	2 600	800	-69,23	71 236	10 182	-85,71
East Timor	40	500	1 150,00	128	22 500	17 478,13
United States	3 470	66 554	1 817,97	118 000	526 667	346,33
Brazil	550	0	-100,00	10 257	0	-100,00
United Kingdom	10 400	1 300	-87,50	38 037	26 207	-31,10
Netherlands	4 150	2 569	-38,10	56 188	38 306	-31,83
France	945	315	-66,67	31 530	10 805	-65,73
Germany, Fed. Rep. Of	0	1 528	-	0	30 240	-
Belgium	19	146	668,11	273	5 309	1 844,53
Switzerland	0	462	-	0	12 600	-
Denmark	0	7 989	-	0	61 775	-
Italy	10 127	600	-94,08	203 513	9 587	-95,29
Russia Federation	0	678	-	0	26 864	-
KERETA BAYI	3 262	4 143	27,02	16 316	5 731	-64,87
China	0	950	-	0	2 550	-
Papua New Guinea	126	0	-100,00	1 500	0	-100,00
Thailand	20	0	-100,00	30	0	-100,00
Maldives	90	0	-100,00	948	0	-100,00
Sri Lanka	30	0	-100,00	312	0	-100,00
United Arab Emirates	29	0	-100,00	54	0	-100,00
Nigeria	41	0	-100,00	47	0	-100,00
Australia	786	0	-100,00	11 371	0	-100,00
East Timor	2 140	3 176	48,41	2 054	3 166	54,13
United States	0	17	-	0	15	-

**TABEL 6. PERKEMBANGAN EKSPOR INDONESIA MENURUT KOMODITI DAN NEGARA TUJUAN
JANUARI-JULI 2015 DAN 2016**

KOMODITI / NEGARA TUJUAN	BERAT BERSIH (KG)		PERUB	NILAI FOB (US \$)		PERUB
	JAN-JUL 2015	JAN-JUL 2016	%	JAN-JUL 2015	JAN-JUL 2016	%
(1)	(2)	(3)	(4)	(5)	(6)	(7)
INDUSTRI LAINNYA	0	79	-	0	1 870	-
Japan	0	30	-	0	777	-
Thailand	0	47	-	0	661	-
Philippines	0	2	-	0	432	-
ALAT ANGKUTAN LAINNYA	0	1 455	-	0	588	-
East Timor	0	1 455	-	0	588	-
FURNITUR DARI KAYU	255 467 803	235 478 273	-7,82	789 035 561	746 845 517	-5,35
Japan	34 079 884	34 890 254	2,38	76 133 717	81 287 942	6,77
Hong Kong	395 853	286 179	-27,71	1 983 225	1 452 509	-26,76
Korea, Republic Of	8 903 334	7 007 556	-21,29	27 389 684	21 700 837	-20,77
Taiwan	6 629 911	6 594 307	-0,54	20 219 336	19 255 705	-4,77
China	4 356 720	4 716 141	8,25	11 324 877	11 759 424	3,84
Mongolia	10 762	53 646	398,48	28 477	156 035	447,93
Macau	3 831	146 355	3 720,29	83 573	1 525 500	1 725,35
Papua New Guinea	20 341	5 437	-73,27	68 182	39 416	-42,19
Thailand	432 809	414 840	-4,15	1 724 902	1 392 230	-19,29
Singapore	2 669 334	2 187 777	-18,04	9 228 906	6 755 064	-26,81
Philippines	626 962	658 009	4,95	996 799	1 178 628	18,24
Malaysia	9 786 471	8 587 379	-12,25	13 081 398	12 547 193	-4,08
Myanmar	0	6 566	-	0	11 622	-
Cambodia	26 765	19 676	-26,48	131 687	35 611	-72,96
Brunei Darussalam	267 509	206 533	-22,79	246 681	225 429	-8,61
Lao People'S Dem. Rep.	488	0	-100,00	8 880	0	-100,00
Bhutan	88	0	-100,00	760	0	-100,00
Viet Nam	366 817	291 430	-20,55	1 902 370	910 798	-52,12
Maldives	278 819	844 636	202,93	1 047 259	4 540 791	333,59
India	1 353 913	1 336 395	-1,29	2 551 141	3 159 713	23,85
Pakistan	2 320	3 916	68,79	14 705	7 560	-48,59
Bangladesh	14 889	5 946	-60,07	118 471	7 331	-93,81
Sri Lanka	257 223	323 818	25,89	400 092	1 182 655	195,60
Iraq	28 013	46 831	67,18	45 831	73 900	61,24
Iran (Islamic Republic Of)	90 290	76 980	-14,74	640 365	471 257	-26,41
Saudi Arabia	1 180 810	702 327	-40,52	2 715 257	2 916 031	7,39
Israel	493 785	508 343	2,95	1 960 979	1 867 695	-4,76
Kuwait	533 303	220 904	-58,58	1 487 488	674 324	-54,67
Jordan	53 916	83 239	54,39	391 573	372 642	-4,83
Lebanon	104 384	149 054	42,79	320 556	476 996	48,80
Yemen	18 869	16 967	-10,08	26 685	25 272	-5,29
Oman	145 065	313 100	115,83	207 394	1 109 406	434,93
Syria Arab Republic	0	5 977	-	0	2 606	-
Turkey	921 811	358 650	-61,09	4 362 415	1 638 747	-62,43
United Arab Emirates	3 408 374	1 971 725	-42,15	6 774 739	5 935 392	-12,39
Qatar	66 732	110 832	66,09	334 004	551 027	64,98
Bahrain	59 210	104 981	77,30	337 387	205 162	-39,19
Cyprus	71 984	34 438	-52,16	254 571	118 855	-53,31
Egypt	87 415	26 836	-69,30	358 443	111 210	-68,97
Libyan Arab Jamahiriya	4 879	9 903	102,97	9 279	20 627	122,30
Morocco	113 891	78 483	-31,09	1 547 015	334 834	-78,36
Tunisia	33 952	31 421	-7,46	115 762	76 821	-33,64
Algeria	150 082	54 506	-63,68	211 613	122 452	-42,13
Sudan	21 347	29 023	35,96	51 015	14 212	-72,14
Namibia	5 672	19 215	238,77	63 021	50 691	-19,57
Tanzania, United Rep. Of	194 648	2 386	-98,77	208 715	3 194	-98,47
Madagascar	1 004	30 174	2 905,38	1 441	52 504	3 543,61
Somalia	0	49 908	-	0	140 383	-
Kenya	143 265	73 010	-49,04	234 146	110 992	-52,60
Reunion	525 379	568 036	8,12	1 227 094	1 265 640	3,14
Mozambique	33 817	22 460	-33,58	218 738	39 545	-81,92
Equatorial Guinea	91 332	12 221	-86,62	149 916	11 673	-92,21
Ghana	92 993	4 416	-95,25	202 671	34 218	-83,12
Guinea	0	3 835	-	0	11 530	-
Angola	206 609	55 840	-72,97	382 632	81 477	-78,71
Congo	2 150	0	-100,00	6 381	0	-100,00
Cameroon	3 200	15 478	383,69	9 000	36 611	306,78
Nigeria	53 118	14 680	-72,36	126 009	293 743	133,11
Sierra Leone	3 730	4 636	24,29	19 148	15 486	-19,13
Gabon	12 405	11 898	-4,09	26 600	34 078	28,11
Cote D'Ivoire	25 385	0	-100,00	28 567	0	-100,00
Senegal	6 100	23 250	281,15	5 080	62 630	1 132,80
Benin	0	12 642	-	0	10 699	-
Burkina Faso	2 134	0	-100,00	3 262	0	-100,00
Guinea Bissau	0	5 514	-	0	16 428	-
Seychelles	118 288	133 889	13,19	575 533	685 935	19,18
Niger	1 407	0	-100,00	8 941	0	-100,00
Djibouti	116 982	256 997	119,69	100 177	279 847	179,35
South Africa	1 125 832	899 173	-20,13	3 584 000	2 656 480	-25,88
Zambia	700	0	-100,00	1 400	0	-100,00
Malawi	0	5 169	-	0	16 083	-
Mauritius	469 981	514 479	9,47	1 304 685	1 076 071	-17,52
Mayotte	21 951	9 390	-57,22	30 016	15 985	-46,74
Democratic Rep. Of The Congo	65 530	23 489	-64,16	98 634	23 752	-75,92
Australia	7 018 306	6 444 842	-8,17	23 132 840	22 374 001	-3,28
New Zealand	827 331	859 280	3,86	2 717 243	2 528 877	-6,93
Guam	40 569	15 185	-62,57	336 122	40 928	-87,82
Palau	32 792	14 759	-54,99	122 626	37 558	-69,37

**TABEL 6. PERKEMBANGAN EKSPOR INDONESIA MENURUT KOMODITI DAN NEGARA TUJUAN
JANUARI-JULI 2015 DAN 2016**

KOMODITI / NEGARA TUJUAN	BERAT BERSIH (KG)		PERUB	NILAI FOB (US \$)		PERUB
	JAN-JUL 2015	JAN-JUL 2016	%	JAN-JUL 2015	JAN-JUL 2016	%
(1)	(2)	(3)	(4)	(5)	(6)	(7)
New Caledonia	183 856	144 878	-21,20	567 541	366 574	-35,41
Northern Mariana Islands	13 329	17 718	32,93	42 612	81 533	91,34
Saint Vincent And The Grenadines	0	7 000	-	0	6 830	-
Vanuatu	14 771	21 831	47,80	34 256	35 481	3,58
Wallis And Futuna Islands	17 678	15 989	-9,55	42 022	39 838	-5,20
American Samoa	9 649	812	-91,58	13 769	1 635	-88,12
Cook Islands	10 198	5 208	-48,93	43 067	23 188	-46,16
Fiji	44 048	48 906	11,03	211 354	189 499	-10,34
Samoa	0	242	-	0	536	-
Tonga	6 338	7 191	13,46	22 746	10 659	-53,14
Christmas Islands	5 027	0	-100,00	2 812	0	-100,00
East Timor	224 931	375 632	67,00	205 504	456 078	121,93
United States	80 359 258	72 391 367	-9,92	333 696 053	311 158 255	-6,75
Canada	3 157 333	3 155 681	-0,05	11 619 194	10 810 250	-6,96
Mexico	250 793	374 808	49,45	931 792	1 251 237	34,28
Guatemala	46 410	75 703	63,12	185 828	352 809	89,86
Honduras	315	170	-46,03	465	172	-63,03
Panama	93 562	76 420	-18,32	383 676	180 960	-52,84
Suriname	73 566	44 702	-39,24	120 330	71 722	-40,40
Chile	341 791	272 342	-20,32	1 355 465	977 645	-27,87
Venezuela	4 668	25	-99,46	12 164	222	-98,18
Argentina	131 316	95 733	-27,10	404 518	239 597	-40,77
Brazil	200 810	85 346	-57,50	599 393	172 098	-71,29
Colombia	137 397	165 966	20,79	370 860	448 997	21,07
Uruguay	76 066	61 710	-18,87	228 885	160 804	-29,74
Paraguay	11 504	9 290	-19,25	51 465	29 866	-41,97
Ecuador	13 634	1 399	-89,74	29 084	4 350	-85,04
Peru	147 396	157 468	6,83	682 936	679 975	-0,43
Guyana	0	4 105	-	0	5 185	-
Trinidad And Tobago	16 432	43 732	166,14	93 334	86 564	-7,25
Bahamas	18 173	7 932	-56,35	71 149	22 751	-68,02
Jamaica	16 937	58 126	243,19	93 036	313 737	237,22
Puerto Rico	188 634	123 340	-34,61	579 589	424 422	-26,77
Belize	0	1 120	-	0	1 014	-
Dominican Republic	293 955	809 433	175,36	1 174 769	2 936 078	149,93
El Salvador	0	2 915	-	0	16 903	-
Costa Rica	42 288	47 865	13,19	187 318	160 517	-14,31
Haiti	1 641	17 856	988,10	22 471	37 343	66,18
Barbados	11 150	11 033	-1,05	49 046	43 112	-12,10
Antigua And Barbuda	5 870	2 644	-54,96	22 547	7 905	-64,94
Anguilla	1 769	994	-43,81	11 551	43 708	278,39
Aruba	66 409	65 580	-1,25	136 441	148 205	8,62
Bermuda	3 117	7 624	144,58	9 309	30 265	225,11
Cape Verde	1 934	934	-51,69	4 075	4 856	19,18
Cayman Islands	22 029	7 616	-65,43	114 098	38 766	-66,02
French Guiana	57 585	26 902	-53,28	102 328	59 397	-41,95
French Polynesia	158 449	136 469	-13,87	501 677	344 051	-31,42
Grenada	0	16 832	-	0	38 910	-
Martinique	133 323	147 338	10,51	328 020	313 393	-4,46
Netherlands Antilles	91 406	122 999	34,56	262 067	256 871	-1,98
Saint Lucia	7 995	30 250	278,36	40 076	167 526	318,02
Turks And Caicos Islands	4 100	134	-96,73	16 373	3 820	-76,67
Guadeloupe	161 775	156 039	-3,55	600 152	348 714	-41,90
Saint Kitts And Nevis	3 803	493	-87,04	61 240	1 334	-97,82
Virgin Islands (British)	8 175	3 969	-51,45	37 028	18 913	-48,92
U.S. Virgin Islands	0	9 000	-	0	26 361	-
United Kingdom	20 931 912	17 354 914	-17,09	36 647 397	33 542 742	-8,47
Netherlands	11 293 790	11 703 413	3,63	33 136 857	33 268 915	0,40
France	17 036 713	16 092 811	-5,54	34 949 305	31 794 649	-9,03
Germany, Fed. Rep. Of	9 027 386	7 959 431	-11,83	28 722 501	28 464 511	-0,90
Austria	209 654	245 066	16,89	912 769	757 007	-17,06
Belgium	7 575 445	7 122 951	-5,97	25 501 427	23 890 930	-6,32
Switzerland	236 257	241 521	2,23	548 447	568 897	3,73
Luxembourg	1 537	0	-100,00	6 073	0	-100,00
Gibraltar	6 065	0	-100,00	15 630	0	-100,00
Monaco	476	0	-100,00	25 344	0	-100,00
Denmark	1 322 426	1 234 998	-6,61	5 183 028	4 875 663	-5,93
Norway	197 756	192 341	-2,74	693 699	750 967	8,26
Sweden	1 466 881	1 087 590	-25,86	6 390 467	4 781 684	-25,17
Finland	192 176	139 258	-27,54	966 881	761 877	-21,20
Ireland	265 344	282 856	6,60	1 126 983	1 050 690	-6,77
Italy	2 672 258	2 755 695	3,12	10 389 770	12 997 960	25,10
Spain	3 227 371	3 287 557	1,86	9 627 123	9 008 929	-6,42
Portugal	206 355	146 283	-29,11	578 746	327 595	-43,40
Iceland	6 048	32 882	443,68	35 531	160 898	352,84
Greece	382 713	367 562	-3,96	1 636 656	1 256 940	-23,20
Hungary	14 328	23 942	67,10	25 023	55 917	123,46
Poland	541 537	679 664	25,51	1 264 757	1 426 709	12,81
Romania	99 324	32 700	-67,08	395 974	115 158	-70,92
Bulgaria	60 377	77 562	28,46	215 272	196 222	-8,85
Albania	17 378	7 889	-54,60	58 776	13 774	-76,57
Armenia	0	16 316	-	0	25 895	-
Azerbaijan	205	1 784	770,24	1 966	7 701	291,71
Belarus	11 442	4 058	-64,53	88 770	30 272	-65,90
Kazakhstan	11 378	0	-100,00	61 758	0	-100,00
Kyrgyzstan	0	7	-	0	45	-
Ukraine	71 334	32 874	-53,92	301 568	284 406	-5,69
Uzbekistan	0	4 768	-	0	27 655	-

**TABEL 6. PERKEMBANGAN EKSPOR INDONESIA MENURUT KOMODITI DAN NEGARA TUJUAN
JANUARI-JULI 2015 DAN 2016**

KOMODITI / NEGARA TUJUAN	BERAT BERSIH (KG)		PERUB	NILAI FOB (US \$)		PERUB
	JAN-JUL 2015	JAN-JUL 2016	%	JAN-JUL 2015	JAN-JUL 2016	%
(1)	(2)	(3)	(4)	(5)	(6)	(7)
Lithuania	59 270	32 938	-44,43	257 010	191 473	-25,50
Latvia	141 939	98 108	-30,88	943 461	494 506	-47,59
Estonia	12 704	9 159	-27,90	229 147	57 499	-74,91
Georgia	34 826	20 369	-41,51	206 858	86 912	-57,98
Croatia	117 676	149 945	27,42	267 309	287 318	7,49
Malta	24 211	23 948	-1,09	80 985	74 219	-8,36
Slovakia	36 955	18 074	-51,09	90 909	45 757	-49,67
Slovenia	150 232	93 341	-37,87	294 566	313 281	6,35
Czech Republic	584 013	317 361	-45,66	1 755 245	959 817	-45,32
Russia Federation	985 512	468 503	-52,46	3 196 699	1 940 162	-39,31
Serbia	623	1 060	70,14	2 143	4 939	130,45
Montenegro	25 618	12 400	-51,60	65 113	35 100	-46,09
FURNITUR DARI ROTAN ATAU BAMBU	17 657 493	15 872 062	-10,11	77 377 976	66 168 697	-14,49
Japan	2 464 745	2 105 358	-14,58	12 933 993	11 196 717	-13,43
Hong Kong	26 491	26 268	-0,84	210 130	117 578	-44,04
Korea, Republic Of	265 654	342 670	28,99	1 241 246	1 404 361	13,14
Taiwan	299 903	368 993	23,04	1 112 172	926 617	-16,68
China	260 610	202 597	-22,26	1 002 630	795 990	-20,61
Macau	0	123	-	0	6 320	-
Papua New Guinea	3 057	6 947	127,26	8 675	16 757	93,16
Thailand	18 593	9 785	-47,37	74 534	39 609	-46,86
Singapore	96 933	52 059	-46,29	402 714	158 776	-60,57
Philippines	9 922	28 804	190,31	21 418	29 994	40,04
Malaysia	73 797	134 381	82,10	103 077	251 631	144,12
Myanmar	1 269	40	-96,85	4 875	1 181	-75,77
Cambodia	50	0	-100,00	375	0	-100,00
Brunei Darussalam	3 094	0	-100,00	10 570	0	-100,00
Viet Nam	1 382	7 493	442,17	8 067	36 015	346,45
Maldives	13 863	9 048	-34,73	55 566	17 619	-68,29
India	77 740	72 102	-7,25	257 144	310 286	20,67
Sri Lanka	10 096	6 611	-34,52	44 198	28 452	-35,63
Iraq	253	2 215	775,66	2 055	11 539	461,50
Iran (Islamic Republic Of)	3 488	19 512	459,39	6 778	83 292	1 128,85
Saudi Arabia	135 705	127 694	-5,90	361 421	306 106	-15,30
Israel	35 581	18 528	-47,93	189 075	102 292	-45,90
Kuwait	30 824	15 375	-50,12	63 094	57 553	-8,78
Jordan	5 927	7 105	19,88	21 338	17 345	-18,71
Lebanon	55 727	18 706	-66,43	160 039	62 547	-60,92
Oman	4 000	1 289	-67,78	37 308	1 196	-96,79
Syria Arab Republic	0	1 248	-	0	545	-
Turkey	195 979	61 325	-68,71	807 284	208 407	-74,18
United Arab Emirates	55 097	80 658	46,39	326 685	315 919	-3,30
Qatar	9 742	665	-93,18	57 859	3 569	-93,83
Bahrain	1 884	0	-100,00	3 323	0	-100,00
Cyprus	8 481	1 102	-87,01	39 351	5 092	-87,06
Egypt	70 090	9 040	-87,10	145 329	28 032	-80,71
Libyan Arab Jamahiriya	732	621	-15,16	165	2 768	1 577,79
Morocco	0	3 533	-	0	23 901	-
Tunisia	4 153	0	-100,00	17 019	0	-100,00
Algeria	7 436	9 436	26,90	19 908	29 578	48,57
Sudan	11 793	3 059	-74,06	25 720	5 325	-79,30
Namibia	2 678	3 829	42,98	32 482	17 195	-47,06
Tanzania, United Rep. Of	300	0	-100,00	640	0	-100,00
Madagascar	93	74	-20,43	373	126	-66,23
Kenya	1 573	10 746	583,15	8 477	34 143	302,77
Reunion	13 057	13 455	3,05	29 334	61 522	109,73
Mozambique	3 144	255	-91,89	17 952	994	-94,46
Equatorial Guinea	0	11 015	-	0	10 635	-
Togo	0	70	-	0	56	-
Ghana	49 908	3 650	-92,69	54 272	5 500	-89,87
Liberia	9 425	0	-100,00	10 043	0	-100,00
Angola	11 287	0	-100,00	31 657	0	-100,00
Congo	25 374	0	-100,00	26 018	0	-100,00
Cameroon	16	0	-100,00	56	0	-100,00
Gabon	355	0	-100,00	32	0	-100,00
Burkina Faso	430	0	-100,00	1 108	0	-100,00
Seychelles	10 759	22 623	110,27	9 067	53 457	489,57
Djibouti	0	26 452	-	0	35 368	-
South Africa	107 513	88 396	-17,78	410 829	311 305	-24,23
Malawi	0	15	-	0	55	-
Mauritius	12 241	13 918	13,70	38 481	40 577	5,45
Mayotte	33	0	-100,00	568	0	-100,00
Democratic Rep. Of The Congo	23 245	0	-100,00	24 215	0	-100,00
Australia	901 044	600 320	-33,38	2 638 144	1 852 144	-29,79
New Zealand	48 513	33 739	-30,45	213 608	126 773	-40,65
Guam	651	0	-100,00	11 011	0	-100,00
Palau	0	4 445	-	0	35 307	-
New Caledonia	11 611	2 283	-80,34	21 558	3 793	-82,40
Northern Mariana Islands	2 090	25	-98,80	1 968	26	-98,66
Vanuatu	100	870	770,00	703	1 607	128,55
American Samoa	4 305	9 828	128,30	5 003	14 989	199,60
Cook Islands	338	0	-100,00	6 288	0	-100,00
Fiji	383	2 980	678,10	3 794	5 665	49,32
Samoa	0	718	-	0	1 888	-
Tonga	336	0	-100,00	859	0	-100,00
East Timor	8 082	27 981	246,21	8 633	52 823	511,84
United States	4 872 710	3 937 832	-19,19	23 434 829	17 123 485	-26,93

**TABEL 6. PERKEMBANGAN EKSPOR INDONESIA MENURUT KOMODITI DAN NEGARA TUJUAN
JANUARI-JULI 2015 DAN 2016**

KOMODITI / NEGARA TUJUAN	BERAT BERSIH (KG)		PERUB	NILAI FOB (US \$)		PERUB
	JAN-JUL 2015	JAN-JUL 2016	%	JAN-JUL 2015	JAN-JUL 2016	%
(1)	(2)	(3)	(4)	(5)	(6)	(7)
Canada	167 356	91 366	-45,41	918 549	493 610	-46,26
Mexico	61 718	130 044	110,71	254 947	470 445	84,53
Guatemala	16 017	3 292	-79,45	42 325	21 745	-48,62
Honduras	1 688	660	-60,90	1 139	650	-42,97
Panama	12 006	8 453	-29,60	24 081	27 335	13,51
Suriname	1 310	2 070	58,00	2 149	3 443	60,25
Chile	90 546	54 450	-39,86	481 154	294 993	-38,69
Argentina	15 511	19 834	27,87	55 744	70 358	26,21
Brazil	35 198	11 539	-67,22	150 945	78 686	-47,87
Colombia	56 083	57 233	2,05	232 687	227 333	-2,30
Uruguay	1 417	9 566	575,06	6 290	39 360	525,75
Paraguay	250	160	-36,00	581	163	-71,96
Ecuador	6 682	1 647	-75,35	21 735	6 510	-70,05
Peru	14 251	28 685	101,28	51 851	143 414	176,59
Bahamas	0	23 690	-	0	85 072	-
Jamaica	22 000	486	-97,79	42 156	5 895	-86,02
Puerto Rico	1 828	2 981	63,07	6 345	10 185	60,52
Dominican Republic	1 183	4 593	288,21	12 839	29 788	132,01
Costa Rica	2 479	1 111	-55,20	6 667	4 218	-36,73
Barbados	1 286	35	-97,28	11 512	30	-99,74
Antigua And Barbuda	1 125	64	-94,31	3 744	190	-94,93
Anguilla	275	4 737	1 622,55	2 376	1 256	-47,16
Aruba	872	270	-69,04	5 572	525	-90,58
Cape Verde	249	833	234,34	1 255	2 404	91,52
Cayman Islands	25	0	-100,00	508	0	-100,00
French Guiana	120	1 257	947,54	341	3 512	929,92
French Polynesia	25 678	917	-96,43	32 734	8 767	-73,22
Martinique	5 838	9 121	56,24	7 621	19 470	155,48
Netherlands Antilles	8 462	6 013	-28,94	24 244	17 813	-26,52
Guadeloupe	6 450	10 276	59,32	10 479	20 976	100,17
Virgin Islands (British)	50	0	-100,00	534	0	-100,00
U.S. Virgin Islands	0	2 150	-	0	1 430	-
United Kingdom	1 029 804	972 901	-5,53	4 943 217	4 401 592	-10,96
Netherlands	628 250	1 186 356	88,83	2 249 718	3 863 446	71,73
France	391 505	458 162	17,03	1 539 342	1 639 735	6,52
Germany, Fed. Rep. Of	1 657 561	1 540 379	-7,07	7 032 928	6 473 369	-7,96
Austria	46 494	9 812	-78,90	170 968	36 083	-78,89
Belgium	357 539	323 441	-9,54	1 571 220	1 379 734	-12,19
Switzerland	2 009	379	-81,15	7 132	2 041	-71,38
Denmark	340 178	305 796	-10,11	2 283 088	2 189 564	-4,10
Norway	14 671	15 056	2,63	83 457	64 848	-22,30
Sweden	350 714	352 766	0,59	1 389 035	1 561 963	12,45
Finland	149 661	55 993	-62,59	717 968	253 469	-64,70
Ireland	5 966	2 439	-59,12	40 363	15 317	-62,05
Italy	313 711	276 990	-11,71	1 103 220	991 597	-10,12
Spain	206 508	289 614	40,24	787 236	1 179 211	49,79
Portugal	18 646	21 055	12,92	52 643	64 396	22,33
Iceland	60	165	175,00	54	530	881,94
Greece	78 968	77 801	-1,48	229 621	242 290	5,52
Hungary	3 610	4 420	22,43	12 280	15 839	28,98
Poland	231 079	149 185	-35,44	680 502	510 497	-24,98
Romania	74 468	65 530	-12,00	237 986	208 659	-12,32
Bulgaria	45 647	31 758	-30,43	142 264	88 726	-37,63
Albania	5 164	21 594	318,16	23 394	118 427	406,22
Azerbaijan	0	472	-	0	1 793	-
Kazakhstan	4 698	2 493	-46,93	22 141	8 155	-63,17
Kyrgyzstan	0	1 781	-	0	8 335	-
Tajikistan	0	996	-	0	4 062	-
Ukraine	18 036	37 543	108,15	70 053	159 619	127,86
Lithuania	44 999	23 443	-47,90	213 248	84 217	-60,51
Latvia	29 807	80 843	171,22	117 152	333 080	184,31
Estonia	32 820	21 625	-34,11	108 524	65 088	-40,02
Georgia	6 554	6 452	-1,55	31 102	23 507	-24,42
Croatia	14 730	17 057	15,80	49 179	37 852	-23,03
Malta	0	90	-	0	500	-
Slovakia	1 746	408	-76,63	5 907	406	-93,12
Slovenia	20 446	3 938	-80,74	68 347	20 481	-70,03
Czech Republic	24 583	4 449	-81,90	68 371	22 193	-67,54
Russia Federation	554 473	451 442	-18,58	2 073 999	1 616 161	-22,08
Serbia	8 642	0	-100,00	21 871	0	-100,00
Montenegro	108	0	-100,00	205	0	-100,00
FURNITUR DARI LOGAM	8 585 182	8 573 521	-0,14	67 616 794	61 003 518	-9,78
Japan	570 787	715 844	25,41	3 864 955	3 153 901	-18,40
Hong Kong	9 020	21 269	135,80	100 700	183 758	82,48
Korea, Republic Of	44 745	21 473	-52,01	164 031	96 315	-41,28
Taiwan	38 637	44 444	15,03	156 764	154 240	-1,61
China	22 021	22 868	3,85	178 223	179 850	0,91
Macau	185	9 135	4 838,03	1 031	129 158	12 427,43
Papua New Guinea	15	1 825	12 066,67	231	6 479	2 704,65
Thailand	30 172	13 115	-56,53	348 225	258 381	-25,80
Singapore	903 213	1 134 607	25,62	3 528 092	3 778 968	7,11
Philippines	15 492	9 161	-40,87	81 002	42 584	-47,43
Malaysia	75 669	111 606	47,49	408 728	326 637	-20,08
Myanmar	0	46	-	0	585	-
Cambodia	1 313	44	-96,65	16 730	11	-99,93
Brunei Darussalam	565	0	-100,00	5 140	0	-100,00
Viet Nam	1 858	331 074	17 718,84	8 043	250 421	3 013,39

TABEL 6. PERKEMBANGAN EKSPOR INDONESIA MENURUT KOMODITI DAN NEGARA TUJUAN
JANUARI-JULI 2015 DAN 2016

KOMODITI / NEGARA TUJUAN	BERAT BERSIH (KG)		PERUB	NILAI FOB (US \$)		PERUB
	JAN-JUL 2015	JAN-JUL 2016	%	JAN-JUL 2015	JAN-JUL 2016	%
(1)	(2)	(3)	(4)	(5)	(6)	(7)
Maldives	7 725	13 331	72,57	42 144	48 879	15,98
India	19 444	8 185	-57,90	107 140	34 086	-68,19
Bangladesh	11 040	0	-100,00	44 400	0	-100,00
Sri Lanka	9 440	16 202	71,63	36 347	93 770	157,99
Iraq	0	3 795	-	0	65 375	-
Iran (Islamic Republic Of)	5 677	2 789	-50,86	86 224	35 171	-59,21
Saudi Arabia	12 063	27 388	127,04	181 627	171 622	-5,51
Israel	56 498	30 406	-46,18	246 936	189 685	-23,18
Kuwait	34 395	28 504	-17,13	192 800	121 632	-36,91
Jordan	9 093	5 105	-43,86	88 049	47 986	-45,50
Lebanon	20 822	53 894	158,83	234 558	543 746	131,82
Yemen	1 600	0	-100,00	1 700	0	-100,00
Oman	4 348	5 816	33,77	11 517	67 485	485,96
Turkey	64 726	24 188	-62,63	722 041	250 880	-65,25
United Arab Emirates	63 111	64 864	2,78	722 798	643 300	-11,00
Qatar	1 455	3 200	119,93	18 228	22 068	21,07
Bahrain	2 490	1 541	-38,11	23 408	6 995	-70,12
Cyprus	6 607	13 701	107,37	51 154	59 776	16,86
Egypt	21 435	12 081	-43,64	150 879	156 866	3,97
Morocco	3 924	2 602	-33,69	31 084	14 532	-53,25
Tunisia	1 370	667	-51,33	11 257	12 540	11,40
Algeria	21 015	0	-100,00	278 531	0	-100,00
Sudan	350	107	-69,43	1 500	90	-94,00
Namibia	215	480	123,26	1 718	792	-53,90
Kenya	1 214	150	-87,64	8 367	793	-90,52
Reunion	6 298	3 819	-39,36	36 375	16 757	-53,93
Mozambique	500	800	60,00	113	344	204,83
Togo	87	0	-100,00	259	0	-100,00
Ghana	57	0	-100,00	329	0	-100,00
Angola	1 019	0	-100,00	19 970	0	-100,00
Nigeria	180	245	36,11	271	824	203,87
Gabon	300	0	-100,00	675	0	-100,00
Cote D'Ivoire	0	14 968	-	0	184 716	-
Senegal	0	100	-	0	53	-
Seychelles	460	1 447	214,57	620	15 207	2 352,73
South Africa	27 819	32 384	16,41	133 452	242 665	81,84
Mauritius	17 725	57 002	221,59	128 162	251 686	96,38
Australia	784 492	636 879	-18,82	4 603 536	3 463 687	-24,76
New Zealand	56 160	79 704	41,92	541 027	688 683	27,29
Guam	301	0	-100,00	12 975	0	-100,00
Palau	390	0	-100,00	298	0	-100,00
New Caledonia	12 774	3 452	-72,98	97 379	3 515	-96,39
Vanuatu	1 353	0	-100,00	440	0	-100,00
Fiji	618	1 175	90,19	4 063	4 620	13,70
Kiribati	45	0	-100,00	350	0	-100,00
Christmas Islands	0	394	-	0	280	-
East Timor	330 484	177 492	-46,29	239 693	256 859	7,16
United States	2 091 702	1 749 483	-16,36	22 294 500	19 153 459	-14,09
Canada	99 026	51 261	-48,23	852 983	516 134	-39,49
Mexico	59 255	78 974	33,28	524 907	821 546	56,51
Guatemala	168	404	140,64	1 003	1 945	93,91
Nicaragua	0	3 212	-	0	30 023	-
Panama	12 071	4 297	-64,40	171 627	56 365	-67,16
Cuba	1 073	762	-28,95	14 103	10 716	-24,02
Chile	4 570	13 647	198,62	45 162	64 059	41,84
Venezuela	0	1 013	-	0	13 932	-
Argentina	2 240	2 010	-10,25	6 485	6 979	7,62
Brazil	7 626	3 637	-52,31	28 090	25 244	-10,13
Colombia	14 742	13 522	-8,28	70 979	29 412	-58,56
Uruguay	1 913	4 779	149,81	8 024	23 088	187,74
Paraguay	650	0	-100,00	3 375	0	-100,00
Peru	1 981	3 093	56,13	10 066	47 920	376,06
Bahamas	385	0	-100,00	665	0	-100,00
Jamaica	10 830	6 949	-35,83	170 821	93 722	-45,13
Puerto Rico	2 934	0	-100,00	40 837	0	-100,00
Dominican Republic	17 670	75 425	326,85	182 224	1 307 119	617,31
Costa Rica	2 080	2 354	13,17	10 647	12 071	13,37
Haiti	102	0	-100,00	1 188	0	-100,00
Barbados	264	232	-12,12	3 592	1 792	-50,11
Antigua And Barbuda	3 216	1 815	-43,58	38 804	15 609	-59,77
Aruba	704	216	-69,32	1 440	660	-54,17
Cape Verde	0	42	-	0	186	-
Cayman Islands	0	2 824	-	0	20 399	-
French Polynesia	55 519	8 956	-83,87	220 174	46 934	-78,68
Martinique	4 416	2 387	-45,95	44 209	21 888	-50,49
Netherlands Antilles	2 995	550	-81,64	30 194	824	-97,27
Turks And Caicos Islands	425	2 146	404,84	318	15 628	4 814,42
Guadeloupe	4 387	450	-89,74	13 173	113	-99,14
United Kingdom	492 686	261 715	-46,88	4 132 498	1 932 907	-53,23
Netherlands	423 326	521 609	23,22	2 736 797	3 270 580	19,50
France	149 512	253 129	69,30	1 092 136	1 481 145	35,62
Germany, Fed. Rep. Of	556 297	372 499	-33,04	4 791 744	3 583 649	-25,21
Austria	1 166	2 741	135,04	22 377	36 804	64,47
Belgium	309 046	319 709	3,45	2 697 747	2 516 862	-6,71
Switzerland	5 026	5 463	8,69	61 885	79 147	27,89
Monaco	300	0	-100,00	3 000	0	-100,00
Denmark	263 094	304 524	15,75	3 224 764	3 570 039	10,71
Norway	49 315	24 309	-50,71	557 736	427 385	-23,37

TABEL 6. PERKEMBANGAN EKSPOR INDONESIA MENURUT KOMODITI DAN NEGARA TUJUAN
JANUARI-JULI 2015 DAN 2016

KOMODITI / NEGARA TUJUAN	BERAT BERSIH (KG)		PERUB	NILAI FOB (US \$)		PERUB
	JAN-JUL 2015	JAN-JUL 2016	%	JAN-JUL 2015	JAN-JUL 2016	%
(1)	(2)	(3)	(4)	(5)	(6)	(7)
Sweden	44 342	61 323	38,29	346 089	320 489	-7,40
Finland	24 247	10 181	-58,01	356 105	122 026	-65,73
Italy	102 183	179 826	75,98	997 465	837 476	-16,04
Spain	278 742	352 708	26,54	2 292 461	3 209 055	39,98
Portugal	4 368	2 558	-41,43	51 338	20 119	-60,81
Greece	48 735	37 861	-22,31	318 873	232 125	-27,20
Andorra	2 812	0	-100,00	27 179	0	-100,00
Hungary	359	1 466	308,23	8 539	11 123	30,26
Poland	737	5 685	671,37	6 241	43 754	601,07
Bulgaria	0	800	-	0	658	-
Albania	352	0	-100,00	1 239	0	-100,00
Kazakhstan	45	0	-100,00	672	0	-100,00
Moldova, Republic Of	0	2	-	0	95	-
Ukraine	0	2 327	-	0	19 609	-
Lithuania	15 942	3 900	-75,54	115 777	29 813	-74,25
Latvia	16 387	12 461	-23,96	189 542	254 232	34,13
Estonia	0	40	-	0	525	-
Georgia	1 472	0	-100,00	9 070	0	-100,00
Croatia	4 199	0	-100,00	35 891	0	-100,00
Malta	0	572	-	0	8 398	-
Slovakia	88	690	684,09	73	5 759	7 788,55
Slovenia	10 094	12 098	19,86	102 061	103 431	1,34
Czech Republic	1 589	2 939	84,96	25 341	25 784	1,74
Russia Federation	40 966	20 581	-49,76	646 274	243 510	-62,32
FURNITUR DARI PLASTIK	6 508 595	6 354 078	-2,37	35 841 537	30 332 435	-15,37
Japan	1 244 646	1 649 115	32,50	2 725 317	3 833 338	40,66
Hong Kong	7 623	1 249	-83,62	87 686	5 631	-93,58
Korea, Republic Of	227 799	250 055	9,77	424 549	479 223	12,88
Taiwan	2 340	1 689	-27,82	10 202	9 694	-4,98
China	837 096	782 229	-6,55	1 191 332	1 503 713	26,22
Macau	313	0	-100,00	1 561	0	-100,00
Papua New Guinea	0	519	-	0	992	-
Thailand	15 226	16 208	6,45	115 781	107 386	-7,25
Singapore	35 018	27 547	-21,34	232 875	104 025	-55,33
Philippines	959	85	-91,14	2 166	550	-74,63
Malaysia	21 643	140 330	548,38	96 629	665 551	588,77
Myanmar	0	450	-	0	480	-
Cambodia	250	0	-100,00	530	0	-100,00
Brunei Darussalam	2 117	0	-100,00	19 903	0	-100,00
Viet Nam	3 440	15 207	342,08	14 142	52 332	270,05
Maldives	31 840	60 820	91,02	115 176	304 197	164,11
India	12 928	13 451	4,05	130 978	112 055	-14,45
Pakistan	0	270	-	0	442	-
Sri Lanka	4 268	2 127	-50,16	9 795	32 101	227,73
Iraq	0	8	-	0	194	-
Iran (Islamic Republic Of)	5 888	11 508	95,45	46 716	120 781	158,54
Saudi Arabia	26 199	17 745	-32,27	106 111	32 176	-69,68
Israel	2 457	3 681	49,82	24 579	14 585	-40,66
Kuwait	10 202	1 403	-86,25	70 023	21 936	-68,67
Jordan	75 918	0	-100,00	60 299	0	-100,00
Lebanon	14 183	2 040	-85,62	131 179	29 552	-77,47
Yemen	3 023	0	-100,00	21 890	0	-100,00
Oman	386	5 615	1 354,66	250	36 390	14 456,12
Turkey	86 520	21 060	-75,66	633 227	142 177	-77,55
United Arab Emirates	80 784	57 848	-28,39	508 399	450 582	-11,37
Qatar	1 011	5 438	437,93	15 371	39 511	157,05
Bahrain	4 457	0	-100,00	11 941	0	-100,00
Cyprus	1 030	6 930	572,81	3 373	25 592	658,68
Egypt	15 827	0	-100,00	101 507	0	-100,00
Libyan Arab Jamahiriya	0	463	-	0	3 246	-
Morocco	4 697	7 341	56,28	50 414	51 242	1,64
Algeria	0	3 759	-	0	53 100	-
Namibia	2 157	0	-100,00	43 277	0	-100,00
Tanzania, United Rep. Of	792	4 374	452,25	2 717	7 907	190,96
Madagascar	427	818	91,57	3 472	4 661	34,23
Reunion	1 500	2 709	80,62	7 814	23 010	194,47
Mozambique	1 347	230	-82,93	16 813	891	-94,70
Ghana	75	1 706	2 174,67	252	1 523	504,25
Angola	6 323	0	-100,00	47 918	0	-100,00
Cameroon	16	0	-100,00	38	0	-100,00
Nigeria	461	391	-15,23	1 297	3 532	172,32
Benin	0	495	-	0	390	-
Seychelles	10 228	10 228	0,00	40 112	102 346	155,15
Djibouti	0	731	-	0	6 438	-
South Africa	46 146	15 597	-66,20	472 556	95 439	-79,80
Comoros	0	228	-	0	400	-
Mauritius	10 636	7 069	-33,54	61 875	16 579	-73,21
Australia	193 507	157 468	-18,62	1 661 587	1 372 849	-17,38
New Zealand	35 426	30 174	-14,83	327 707	212 108	-35,28
Guam	4 887	0	-100,00	73 475	0	-100,00
Palau	0	28	-	0	300	-
New Caledonia	5 220	5 965	14,27	40 766	16 571	-59,35
Northern Mariana Islands	614	739	20,42	1 440	10 846	653,19
Vanuatu	100	145	45,00	2 381	1 280	-46,25
Fiji	8 735	7 209	-17,47	68 212	39 149	-42,61
Solomon Islands	0	180	-	0	894	-
Tonga	575	2 859	397,17	3 055	74 739	2 346,44

**TABEL 6. PERKEMBANGAN EKSPOR INDONESIA MENURUT KOMODITI DAN NEGARA TUJUAN
JANUARI-JULI 2015 DAN 2016**

KOMODITI / NEGARA TUJUAN	BERAT BERSIH (KG)		PERUB	NILAI FOB (US \$)		PERUB
	JAN-JUL 2015	JAN-JUL 2016	%	JAN-JUL 2015	JAN-JUL 2016	%
(1)	(2)	(3)	(4)	(5)	(6)	(7)
Christmas Islands	180	84	-53,33	405	23	-94,37
East Timor	129 308	276 134	113,55	160 364	276 088	72,16
United States	623 718	530 470	-14,95	5 307 248	3 856 210	-27,34
Canada	64 977	74 418	14,53	452 017	489 810	8,36
Mexico	7 202	5 039	-30,03	48 214	33 483	-30,55
Guatemala	0	1 169	-	0	13 548	-
Panama	436	0	-100,00	696	0	-100,00
Suriname	1 167	0	-100,00	2 567	0	-100,00
Chile	5 465	11 043	102,07	52 315	120 504	130,34
Argentina	0	2 115	-	0	3 966	-
Brazil	36	30	-16,67	354	217	-38,72
Colombia	452	2 791	517,48	4 126	10 280	149,15
Uruguay	90	5	-94,17	477	266	-44,23
Paraguay	250	0	-100,00	3 450	0	-100,00
Peru	3 764	7 013	86,32	7 901	48 203	510,11
Trinidad And Tobago	644	0	-100,00	7 123	0	-100,00
Bahamas	0	1 851	-	0	3 382	-
Jamaica	5 678	97	-98,29	7 773	80	-98,97
Belize	0	5 125	-	0	315	-
Dominican Republic	1 803	2 018	11,94	15 011	32 510	116,57
Costa Rica	1 989	3 895	95,83	12 979	7 865	-39,40
Barbados	4 095	3 555	-13,19	37 707	24 724	-34,43
Antigua And Barbuda	1 783	0	-100,00	25 123	0	-100,00
Anguilla	0	2 375	-	0	1 200	-
Aruba	0	720	-	0	1 440	-
French Guiana	60	0	-100,00	99	0	-100,00
French Polynesia	13 422	2 243	-83,29	108 428	29 719	-72,59
Martinique	3 834	729	-80,99	3 233	1 013	-68,68
Netherlands Antilles	1 716	3 057	78,15	15 346	35 387	130,59
Saint Lucia	130	0	-100,00	282	0	-100,00
Turks And Caicos Islands	300	0	-100,00	1 428	0	-100,00
Guadeloupe	5 841	1 495	-74,41	18 739	9 223	-50,78
Saint Kitts And Nevis	0	350	-	0	977	-
Virgin Islands (British)	3 625	489	-86,51	1 680	343	-79,59
United Kingdom	384 140	307 810	-19,87	3 500 171	2 625 627	-24,99
Netherlands	734 224	588 807	-19,81	6 525 762	4 721 303	-27,65
France	101 719	103 067	1,33	516 465	426 740	-17,37
Germany, Fed. Rep. Of	366 002	308 118	-15,82	2 674 170	2 085 535	-22,01
Austria	0	4 933	-	0	47 890	-
Belgium	251 016	150 950	-39,86	2 065 978	1 420 156	-31,26
Switzerland	10 041	1 009	-89,95	49 681	5 611	-88,71
Denmark	11 911	7 044	-40,86	126 894	44 881	-64,63
Norway	184 846	167 147	-9,57	893 101	704 424	-21,13
Sweden	246 752	180 761	-26,74	1 341 760	958 652	-28,55
Finland	22 117	16 356	-26,05	244 427	153 701	-37,12
Ireland	1 886	0	-100,00	21 187	0	-100,00
Italy	93 037	82 886	-10,91	537 545	610 007	13,48
Spain	63 530	85 568	34,69	680 939	688 382	1,09
Portugal	9 294	10 411	12,01	85 610	108 980	27,30
Iceland	112	0	-100,00	18	0	-100,00
Greece	5 029	1 181	-76,52	40 792	2 702	-93,38
Hungary	0	3 207	-	0	33 180	-
Poland	500	1 018	103,66	4 569	10 692	134,00
Romania	9 933	1 574	-84,16	134 600	13 087	-90,28
Bulgaria	48	634	1 220,83	293	1 879	541,66
Armenia	0	1 108	-	0	15 617	-
Ukraine	15 847	12 967	-18,17	212 347	153 932	-27,51
Lithuania	1	17 733	1 773 221,00	52	211 010	405 687,71
Latvia	835	0	-100,00	8 873	0	-100,00
Estonia	2 000	765	-61,75	20 362	1 131	-94,45
Croatia	25	5	-80,00	5	102	1 940,80
Malta	0	932	-	0	9 649	-
Czech Republic	38	1 827	4 707,89	121	4 390	3 528,43
Russia Federation	2 487	2 165	-12,96	20 062	46 575	132,15
Serbia	0	250	-	0	1 203	-
FURNITUR LAINNYA	15 417 528	10 110 913	-34,42	50 718 604	49 421 726	-2,56
Japan	421 433	914 373	116,97	3 048 920	5 187 235	70,13
Hong Kong	3 715	1 772	-52,30	32 558	199 275	512,06
Korea, Republic Of	25 151	10 168	-59,57	66 103	65 772	-0,50
Taiwan	38 575	28 112	-27,12	126 349	176 005	39,30
China	3 533 752	2 220 559	-37,16	3 618 303	3 557 246	-1,69
Macau	0	34	-	0	258	-
Papua New Guinea	557	742	33,21	3 273	2 564	-21,67
Thailand	1 030 270	371 980	-63,89	5 191 216	2 200 474	-57,61
Singapore	1 598 077	1 335 639	-16,42	5 980 242	4 858 621	-18,76
Philippines	145 275	570 713	292,85	280 560	3 714 966	1 224,12
Malaysia	2 811 954	1 681 495	-40,20	10 357 259	5 228 813	-49,52
Myanmar	3 243	0	-100,00	29 850	0	-100,00
Cambodia	841	12	-98,57	29 229	3	-99,99
Brunei Darussalam	10 490	32 811	212,78	14 256	105 796	642,12
Lao People'S Dem. Rep.	9 454	0	-100,00	38 106	0	-100,00
Viet Nam	29 670	18 421	-37,91	159 426	115 558	-27,52
Maldives	12 438	22 343	79,64	26 793	73 732	175,19
India	60 786	242 118	298,31	201 218	3 747 581	1 762,45
Pakistan	12 680	183 272	1 345,36	90 590	1 336 106	1 374,89
Bangladesh	507	6 123	1 107,73	4 059	5 527	36,15
Sri Lanka	784	14 873	1 797,09	1 316	51 852	3 840,14

TABEL 6. PERKEMBANGAN EKSPOR INDONESIA MENURUT KOMODITI DAN NEGARA TUJUAN
JANUARI-JULI 2015 DAN 2016

KOMODITI / NEGARA TUJUAN	BERAT BERSIH (KG)		PERUB	NILAI FOB (US \$)		PERUB
	JAN-JUL 2015	JAN-JUL 2016	%	JAN-JUL 2015	JAN-JUL 2016	%
(1)	(2)	(3)	(4)	(5)	(6)	(7)
Afghanistan	0	1 295	-	0	9 483	-
Saudi Arabia	51 859	3 024	-94,17	85 076	30 780	-63,82
Israel	8 677	18 976	118,70	15 959	40 379	153,02
Kuwait	86 940	13	-99,99	84 438	80	-99,91
Jordan	714	0	-100,00	4 080	0	-100,00
Lebanon	1 976	1 388	-29,74	54 311	15 929	-70,67
Oman	57	846	1 383,33	384	14 256	3 612,37
Turkey	8 391	13 333	58,90	72 837	60 782	-16,55
United Arab Emirates	27 642	1 205	-95,64	46 835	10 552	-77,47
Qatar	152	343	125,53	2 436	1 963	-19,43
Cyprus	2 613	84	-96,78	16 614	1 009	-93,92
Egypt	49	964	1 867,35	541	7 871	1 354,94
Sudan	0	2	-	0	10	-
Namibia	30	0	-100,00	130	0	-100,00
Tanzania, United Rep. Of	476	95	-80,04	3 351	432	-87,11
Madagascar	245	673	174,69	880	1 053	19,66
Kenya	4 006	424	-89,42	21 247	2 987	-85,94
Reunion	26 584	5 893	-77,83	43 865	9 746	-77,78
Mozambique	175	10 240	5 751,43	581	2 721	368,25
Equatorial Guinea	12 206	0	-100,00	10 998	0	-100,00
Togo	215	108	-49,77	311	140	-55,14
Guinea	9 559	260	-97,28	226	304	34,81
Angola	2 040	10	-99,51	4 431	22	-99,50
Cameroon	60	0	-100,00	68	0	-100,00
Nigeria	2 317	1 065	-54,04	4 732	2 140	-54,79
Senegal	135	2 786	1 963,70	300	3 098	932,50
Gambia	2 252	0	-100,00	308	0	-100,00
Seychelles	4 557	10 403	128,28	7 516	28 121	274,15
Uganda	126	1 082	758,73	120	1 181	884,50
Central African Republic	0	10 050	-	0	8 600	-
Djibouti	85 312	48	-99,94	76 264	152	-99,80
South Africa	121 953	876	-99,28	130 830	6 532	-95,01
Mauritius	1 358	1 581	16,43	5 730	7 229	26,15
Mayotte	0	500	-	0	169	-
Australia	152 972	402 030	162,81	446 303	660 151	47,92
New Zealand	4 526	2 702	-40,29	14 089	29 179	107,11
Micronesia, Fed. States Of	0	80	-	0	1 140	-
Guam	660	0	-100,00	6 800	0	-100,00
Palau	150	72	-52,00	460	728	58,31
New Caledonia	1 990	3 579	79,85	7 168	7 700	7,43
Northern Mariana Islands	770	300	-61,04	1 060	1 543	45,55
Vanuatu	922	965	4,66	4 186	3 391	-18,99
Wallis And Futuna Islands	20	25	25,00	135	75	-44,30
American Samoa	15	0	-100,00	150	0	-100,00
Fiji	1 812	2 465	36,04	20 983	3 790	-81,94
Kiribati	711	1 015	42,76	1 705	1 004	-41,11
Tonga	218	100	-54,13	877	1 313	49,69
East Timor	503 272	383 823	-23,73	456 663	671 266	46,99
United States	955 099	476 951	-50,06	4 926 922	4 622 520	-6,18
Canada	136 247	10 517	-92,28	263 204	90 021	-65,80
Mexico	3 747	6 067	61,91	19 477	18 239	-6,36
Guatemala	0	118	-	0	1 728	-
Panama	681	0	-100,00	14 092	0	-100,00
Chile	1 006	2 865	184,78	7 365	36 850	400,33
Argentina	225	0	-100,00	1 140	0	-100,00
Brazil	17 834	12 271	-31,20	173 130	89 025	-48,58
Colombia	17 436	0	-100,00	46 142	0	-100,00
Paraguay	50	0	-100,00	750	0	-100,00
Ecuador	93	0	-100,00	50	0	-100,00
Puerto Rico	1 145	3 270	185,59	5 693	22 552	296,13
Dominican Republic	0	696	-	0	17 600	-
Costa Rica	603	207	-65,67	10 061	689	-93,15
Barbados	0	1 021	-	0	7 430	-
Aruba	210	1 700	709,52	1 865	4 692	151,62
French Guiana	60	0	-100,00	500	0	-100,00
French Polynesia	26 511	2 925	-88,97	36 594	13 976	-61,81
Martinique	22 338	967	-95,67	24 847	4 776	-80,78
Netherlands Antilles	2 100	385	-81,67	698	7 655	996,77
Saint Lucia	0	120	-	0	3 229	-
Turks And Caicos Islands	60	0	-100,00	660	0	-100,00
Guadeloupe	23 489	5 463	-76,74	40 456	14 330	-64,58
Virgin Islands (British)	0	300	-	0	115	-
United Kingdom	311 442	333 658	7,13	7 672 215	7 863 724	2,50
Netherlands	169 511	274 367	61,86	274 659	386 236	40,62
France	152 118	54 975	-63,86	504 241	233 019	-53,79
Germany, Fed. Rep. Of	279 029	106 559	-61,81	637 891	1 569 974	146,12
Austria	30	831	2 670,07	38	15 867	41 655,31
Belgium	172 170	32 757	-80,97	371 972	163 365	-56,08
Switzerland	15 091	3 532	-76,60	18 115	60 678	234,97
Denmark	1 007 545	7 662	-99,24	1 451 357	143 430	-90,12
Norway	3 816	1 999	-47,62	42 541	18 646	-56,17
Sweden	232 515	8 229	-96,46	324 640	57 339	-82,34
Finland	112	53	-52,68	3 511	295	-91,60
Italy	185 803	163 193	-12,17	1 591 267	1 351 919	-15,04
Spain	38 493	24 890	-35,34	254 349	162 482	-36,12
Portugal	869	200	-76,99	6 261	92	-98,53
Greece	949	644	-32,14	9 485	23 064	143,18
Poland	635 032	24 624	-96,12	843 918	93 513	-88,92

TABEL 6. PERKEMBANGAN EKSPOR INDONESIA MENURUT KOMODITI DAN NEGARA TUJUAN
JANUARI-JULI 2015 DAN 2016

KOMODITI / NEGARA TUJUAN	BERAT BERSIH (KG)		PERUB	NILAI FOB (US \$)		PERUB
	JAN-JUL 2015	JAN-JUL 2016	%	JAN-JUL 2015	JAN-JUL 2016	%
(1)	(2)	(3)	(4)	(5)	(6)	(7)
Romania	600	0	-100,00	4 100	0	-100,00
Bulgaria	176	0	-100,00	352	0	-100,00
Albania	1	0	-100,00	38	0	-100,00
Azerbaijan	100	0	-100,00	250	0	-100,00
Lithuania	32	0	-100,00	106	0	-100,00
Latvia	119 543	0	-100,00	154 825	0	-100,00
Georgia	0	228	-	0	728	-
Croatia	1 039	1	-99,90	6 614	7	-99,90
Malta	0	175	-	0	4 623	-
Slovenia	270	646	139,14	220	9 063	4 019,71
Czech Republic	1 847	4 391	137,72	16 235	31 612	94,72
Russia Federation	95	1 175	1 136,84	155	242	55,84
BARANG PERHIASAN DAN BARANG BERTAHAP	527 902	713 729	35,20	2 293 334 042	3 143 482 343	37,07
Japan	10 461	8 842	-15,48	2 366 101	2 607 225	10,19
Hong Kong	39 023	48 889	25,28	227 500 096	293 909 659	29,19
Korea, Republic Of	1 245	2 329	87,08	742 018	1 599 803	115,60
Taiwan	17 456	3 883	-77,75	579 112 842	112 586 279	-80,56
China	7 965	55 833	600,98	1 197 259	1 322 853	10,49
Thailand	5 552	15 037	170,83	3 515 138	2 872 504	-18,28
Singapore	73 165	75 097	2,64	191 031 168	789 937 368	313,51
Philippines	2 180	496	-77,24	107 347	23 127	-78,46
Malaysia	1 578	2 040	29,30	435 894	11 511	-97,36
Cambodia	3	0	-100,00	12	0	-100,00
Brunei Darussalam	0	5	-	0	11	-
Viet Nam	719	105	-85,40	36 242	6 541	-81,95
Maldives	1 201	689	-42,63	24 007	44 888	86,98
India	10 545	7 631	-27,63	370 831 567	3 159 549	-99,15
Bangladesh	825	0	-100,00	4 500	0	-100,00
Sri Lanka	15	5	-66,67	925	76	-91,79
Iran (Islamic Republic Of)	0	56	-	0	924	-
Saudi Arabia	345	118	-65,94	292 492	103 241	-64,70
Israel	0	2 490	-	0	3 525	-
Kuwait	6	37	516,67	4 441	2 772	-37,58
Jordan	821	0	-100,00	144	0	-100,00
Lebanon	0	110	-	0	4 762	-
Oman	500	9	-98,30	1 993	2	-99,92
Turkey	2 238	2 909	29,97	1 182 585	601 524	-49,13
United Arab Emirates	4 825	4 199	-12,99	165 179 169	128 271 090	-22,34
Cyprus	1 448	930	-35,80	176 747	155 324	-12,12
Morocco	1 749	1 064	-39,14	112 740	81 236	-27,94
Namibia	11	6	-45,45	979	101	-89,67
Tanzania, United Rep. Of	27	34	25,93	1 033	181	-82,48
Madagascar	18	254	1 312,22	293	5 396	1 741,76
Kenya	44	227	415,91	259	1 158	347,67
Reunion	864	973	12,57	11 214	3 029	-72,99
Togo	8	0	-100,00	12	0	-100,00
Ghana	10	0	-100,00	598	0	-100,00
Gambia	10	0	-100,00	16	0	-100,00
Seychelles	76	8	-89,47	237	173	-27,00
South Africa	4 892	8 506	73,88	12 336 172	103 226 947	736,78
Malawi	0	50	-	0	150	-
Mauritius	744	2 453	229,70	20 267	21 221	4,71
Mayotte	520	0	-100,00	1 264	0	-100,00
Democratic Rep. Of The Congo	20	0	-100,00	234	0	-100,00
Australia	14 408	16 671	15,70	1 143 265	1 170 306	2,37
New Zealand	613	1 244	103,00	43 736	45 442	3,90
Guam	1 405	1 481	5,41	11 132	15 867	42,54
Palau	220	0	-100,00	855	0	-100,00
New Caledonia	1 518	1 809	19,17	14 899	12 614	-15,34
Niue	0	1	-	0	600	-
Vanuatu	25	4 516	17 963,00	185	2 333	1 161,21
Cook Islands	4	46	1 050,00	1 525	814	-46,64
Fiji	154	188	22,08	11 924	1 507	-87,37
East Timor	3 800	572	-84,95	1 145	1 836	60,29
United States	114 733	157 876	37,60	41 559 771	53 851 359	29,58
Canada	10 609	19 239	81,35	521 279	459 482	-11,86
Mexico	1 624	5 558	242,26	54 678	923 343	1 588,69
Panama	671	383	-42,92	34 374	4 098	-88,08
Suriname	0	17	-	0	17	-
Chile	2 807	8 369	198,15	10 812	22 664	109,62
Venezuela	1 450	842	-41,91	19 500	8 995	-53,87
Argentina	270	3 450	1 177,78	240	5 110	2 029,17
Brazil	7 786	6 263	-19,56	52 274	23 743	-54,58
Colombia	1 184	1 323	11,74	2 037	2 099	3,04
Uruguay	539	119	-77,85	4 793	1 753	-63,43
Peru	116	388	234,48	859	8 509	890,52
Bahamas	776	33	-95,75	10 798	368	-96,59
Jamaica	0	20	-	0	567	-
Puerto Rico	1 133	1 779	57,02	9 933	26 295	164,72
Dominican Republic	134	56	-58,40	66 808	7 063	-89,43
Costa Rica	788	1 296	64,43	5 627	10 598	88,34
Barbados	92	149	61,96	1 898	6 464	240,56
Antigua And Barbuda	8	27	237,50	948	3 330	251,31
Bermuda	43	0	-100,00	1 601	0	-100,00
Cape Verde	55	106	92,73	6 354	4 085	-35,72
French Guiana	0	5	-	0	9	-

**TABEL 6. PERKEMBANGAN EKSPOR INDONESIA MENURUT KOMODITI DAN NEGARA TUJUAN
JANUARI-JULI 2015 DAN 2016**

KOMODITI / NEGARA TUJUAN	BERAT BERSIH (KG)		PERUB	NILAI FOB (US \$)		PERUB
	JAN-JUL 2015	JAN-JUL 2016	%	JAN-JUL 2015	JAN-JUL 2016	%
(1)	(2)	(3)	(4)	(5)	(6)	(7)
French Polynesia	1 298	545	-58,05	8 262	3 460	-58,12
Martinique	134	374	2 675	179,10	6 994	161,44
Netherlands Antilles	1 063	587	-44,78	15 105	33 619	122,57
Saint Lucia	0	182	-	0	9 106	-
Guadeloupe	768	793	3,22	7 158	12 465	74,16
Saint Kitts And Nevis	42	48	14,29	2 529	1 714	-32,23
U.S. Virgin Islands	0	2	-	0	282	-
United Kingdom	19 744	15 584	-21,07	933 939	2 898 127	210,31
Netherlands	16 893	20 701	22,54	2 897 212	2 047 870	-29,32
France	20 618	29 195	41,60	620 770	631 238	1,69
Germany, Fed. Rep. Of	10 001	25 564	155,61	5 150 580	2 859 908	-44,47
Austria	112	130	16,07	26 131	957	-96,34
Belgium	3 203	3 298	2,96	184 902	193 897	4,86
Switzerland	18 713	42 667	128,01	676 064 570	1 631 052 365	141,26
Denmark	183	770	320,90	294 667	489 620	66,16
Norway	196	966	392,86	3 497	13 695	291,62
Sweden	727	559	-23,09	30 834	6 685	-78,32
Finland	193	250	29,34	6 141	30 659	399,23
Ireland	357	99	-72,27	2 529	7 541	198,17
Italy	21 323	28 363	33,02	6 419 581	5 098 077	-20,59
Spain	38 607	20 353	-47,28	511 052	439 675	-13,97
Portugal	1 749	8 464	383,94	29 224	41 533	42,12
Greece	5 596	7 947	42,02	93 223	168 340	80,58
Hungary	515	0	-100,00	1 846	0	-100,00
Poland	2 621	18 148	592,40	122 984	150 418	22,31
Romania	750	349	-53,43	1 957	14 342	632,88
Bulgaria	10	5 934	59 240,00	391	7 541	1 828,65
Albania	0	30	-	0	7 673	-
Lithuania	0	4	-	0	20	-
Estonia	545	290	-46,79	1 754	5 836	232,64
Croatia	744	2	-99,73	2 079	6	-99,71
Malta	857	1 086	26,72	34 056	42 895	25,95
Slovakia	85	0	-100,00	4 778	0	-100,00
Slovenia	1 157	430	-62,83	16 607	5 899	-64,48
Czech Republic	68	154	126,47	4 156	428	-89,70
Russia Federation	956	703	-26,52	17 598	13 999	-20,45
Serbia	0	20	-	0	39	-
INSTRUMEN ALAT MUSIK	30 912 249	31 703 882	2,56	326 220 453	318 199 574	-2,46
Japan	5 624 628	6 967 266	23,87	52 644 852	61 993 109	17,76
Hong Kong	103 363	84 449	-18,30	1 117 558	891 607	-20,22
Korea, Republic Of	999 783	1 010 461	1,07	11 201 066	10 284 512	-8,18
Taiwan	215 904	200 313	-7,22	1 963 578	1 685 397	-14,17
China	5 688 791	5 707 965	0,34	44 186 633	42 631 819	-3,52
Thailand	189 209	212 036	12,06	2 168 129	2 461 427	13,53
Singapore	121 195	72 088	-40,52	1 483 967	1 022 755	-31,08
Philippines	40 366	19 606	-51,43	554 326	295 226	-46,74
Malaysia	1 334 411	1 239 572	-7,11	14 360 778	13 685 621	-4,70
Myanmar	1 196	1 276	6,70	9 822	12 306	25,29
Cambodia	0	1 769	-	0	37 068	-
Brunei Darussalam	302	0	-100,00	7 648	0	-100,00
Viet Nam	48 577	44 373	-8,66	907 215	981 950	8,24
Maldives	0	543	-	0	10 467	-
India	79 285	69 386	-12,48	1 041 471	799 603	-23,22
Pakistan	0	201	-	0	7 266	-
Sri Lanka	709	0	-100,00	5 014	0	-100,00
Iran (Islamic Republic Of)	26 760	0	-100,00	188 580	0	-100,00
Saudi Arabia	11 873	7 241	-39,02	162 230	92 530	-42,96
Israel	17 808	10 208	-42,68	144 707	141 593	-2,15
Kuwait	0	3 926	-	0	43 085	-
Jordan	5 762	0	-100,00	51 145	0	-100,00
Lebanon	6 461	5 851	-9,44	54 061	40 133	-25,76
Yemen	0	10	-	0	29	-
Syria Arab Republic	820	0	-100,00	12 640	0	-100,00
Turkey	106 318	133 446	25,52	1 110 409	740 312	-33,33
United Arab Emirates	382 236	565 946	48,06	4 586 762	5 564 234	21,31
Cyprus	0	5 425	-	0	43 135	-
Egypt	3 992	0	-100,00	81 524	0	-100,00
Kenya	0	2	-	0	491	-
Reunion	0	263	-	0	6 601	-
Nigeria	10 933	26	-99,76	73 715	238	-99,68
Gabon	0	2	-	0	114	-
South Africa	35 156	7 638	-78,27	257 122	145 472	-43,42
Mauritius	30	0	-100,00	100	0	-100,00
Democratic Rep. Of The Congo	5	0	-100,00	200	0	-100,00
Australia	519 478	513 935	-1,07	5 634 169	5 033 287	-10,66
New Zealand	29 263	22 765	-22,20	345 006	204 093	-40,84
Guam	348	0	-100,00	550	0	-100,00
New Caledonia	200	164	-18,00	1 722	494	-71,31
Fiji	6 171	4 990	-19,14	25 684	22 373	-12,89
East Timor	34 268	30 663	-10,52	31 459	42 377	34,70
United States	6 412 344	5 624 554	-12,29	80 517 875	72 508 888	-9,95
Canada	482 110	526 345	9,18	5 826 590	5 455 126	-6,38
Mexico	100 769	128 871	27,89	1 377 085	1 422 644	3,31
Guatemala	2 328	3 904	67,72	67 500	114 464	69,58
Panama	37 876	19 051	-49,70	773 614	493 560	-36,20
Suriname	55	0	-100,00	185	0	-100,00
Chile	22 043	32 746	48,55	545 255	424 982	-22,06

TABEL 6. PERKEMBANGAN EKSPOR INDONESIA MENURUT KOMODITI DAN NEGARA TUJUAN
JANUARI-JULI 2015 DAN 2016

KOMODITI / NEGARA TUJUAN	BERAT BERSIH (KG)		PERUB	NILAI FOB (US \$)		PERUB
	JAN-JUL 2015	JAN-JUL 2016	%	JAN-JUL 2015	JAN-JUL 2016	%
(1)	(2)	(3)	(4)	(5)	(6)	(7)
Argentina	21 943	52 635	139,87	580 482	980 552	68,92
Brazil	172 215	51 656	-70,00	2 291 594	728 580	-68,21
Colombia	6 998	6 971	-0,38	65 776	98 137	49,20
Uruguay	4 330	856	-80,22	103 492	8 667	-91,62
Ecuador	2 594	1 565	-39,65	37 510	39 065	4,15
Peru	5 633	5 635	0,04	115 736	93 970	-18,81
Jamaica	0	1 836	-	0	7 201	-
Dominican Republic	0	60	-	0	7 080	-
Bermuda	0	75	-	0	625	-
French Polynesia	1	0	-100,00	62	0	-100,00
United Kingdom	960 507	1 205 837	25,54	11 020 097	11 826 399	7,32
Netherlands	1 521 280	1 035 535	-31,93	20 546 134	14 330 881	-30,25
France	1 284 053	1 645 287	28,13	13 022 768	15 866 943	21,84
Germany, Fed. Rep. Of	3 574 817	3 649 743	2,10	36 242 113	35 644 316	-1,65
Austria	3 110	1 347	-56,70	71 801	29 114	-59,45
Belgium	1 047	155 595	14 760,99	15 429	1 993 478	12 820,33
Switzerland	6 395	4 142	-35,23	196 941	122 880	-37,61
Denmark	14 714	18 746	27,40	161 001	208 598	29,56
Norway	21 063	13 528	-35,78	263 646	144 156	-45,32
Sweden	21 162	23 872	12,81	493 106	430 361	-12,72
Finland	44 109	13 934	-68,41	527 974	181 503	-65,62
Ireland	2 260	1 917	-15,18	54 780	52 152	-4,80
Italy	101 891	63 885	-37,30	1 740 030	1 148 292	-34,01
Spain	80 756	125 019	54,81	832 264	1 230 624	47,86
Portugal	9 603	8 991	-6,37	104 054	92 569	-11,04
Greece	646	584	-9,60	16 615	15 947	-4,02
Andorra	0	1 485	-	0	11 943	-
Hungary	5 008	4 238	-15,37	83 782	81 825	-2,34
Poland	33 729	33 436	-0,87	544 099	419 585	-22,88
Romania	1 154	1 675	45,10	32 804	47 050	43,43
Bulgaria	583	561	-3,77	16 117	13 200	-18,10
Belarus	7 570	2 803	-62,98	126 953	43 351	-65,85
Kazakhstan	3 355	0	-100,00	63 693	0	-100,00
Ukraine	10 516	12 520	19,06	144 363	171 661	18,91
Lithuania	488	0	-100,00	10 030	0	-100,00
Latvia	16 386	13 466	-17,82	182 410	113 412	-37,83
Estonia	19 045	1 854	-90,27	186 979	19 511	-89,57
Croatia	2 667	8 480	217,94	23 687	107 175	352,46
Malta	4 798	30	-99,37	34 688	70	-99,80
Slovakia	3 258	5 770	77,09	67 505	108 352	60,51
Slovenia	3 035	3 928	29,42	31 044	47 726	53,74
Czech Republic	1 432	3 103	116,68	33 280	76 777	130,70
Russia Federation	234 972	242 009	2,99	2 613 668	2 315 456	-11,41
BARANG INDUSTRI KERAJINAN	262 354 394	946 038 333	260,60	290 157 784	331 139 166	14,12
Japan	33 385 124	107 075 156	220,73	8 637 129	10 435 480	20,82
Hong Kong	9 951 217	27 123 089	172,56	3 800 602	3 025 460	-20,40
Korea, Dem. People'S Rep.	41 892	82 934	97,97	639	1 805	182,67
Korea, Republic Of	17 067 644	46 114 618	170,19	11 153 144	11 934 448	7,01
Taiwan	24 151 499	74 131 631	206,94	1 308 479	2 746 039	109,86
China	9 447 650	23 501 025	148,75	3 858 987	5 366 938	39,08
Mongolia	27 009	106 560	294,54	9 041	1 349	-85,08
Macau	217 881	445 740	104,58	7 700	10 167	32,04
Papua New Guinea	127 824	316 666	147,74	14 482	18 359	26,77
Thailand	3 651 271	11 199 172	206,72	5 162 336	4 632 793	-10,26
Singapore	11 650 923	33 931 761	191,24	2 831 395	2 898 012	2,35
Philippines	3 047 881	7 635 158	150,51	2 774 429	3 248 577	17,09
Malaysia	25 285 515	68 888 348	172,44	26 314 179	29 023 774	10,30
Myanmar	92 219	595 068	545,28	35 750	136 310	281,29
Cambodia	711 792	600 418	-15,65	440 351	22 237	-94,95
Brunei Darussalam	2 393 263	9 845 804	311,40	86 861	184 409	112,30
Lao People'S Dem. Rep.	34 684	715 298	1 962,33	922	4 651	404,18
Nepal	154 878	184 454	19,10	2 681	3 105	15,80
Bhutan	0	480	-	0	9	-
Viet Nam	1 171 110	2 511 029	114,41	5 245 276	3 178 504	-39,40
Maldives	49 655	365 674	636,43	35 739	82 765	131,58
India	3 282 805	8 256 408	151,50	1 471 509	1 628 759	10,69
Pakistan	10 384 232	14 803 731	42,56	4 055 366	5 128 583	26,46
Bangladesh	1 249 502	2 647 154	111,86	9 124 086	11 170 144	22,42
Sri Lanka	306 019	846 948	176,76	1 466 265	1 109 008	-24,37
Afghanistan	3 622	10 934	201,88	6 340	593	-90,65
Iraq	7 126	66 793	837,32	63 884	36 835	-42,34
Iran (Islamic Republic Of)	52 971	90 114	70,12	101 357	173 749	71,42
Saudi Arabia	1 946 076	6 086 503	212,76	1 999 894	1 455 169	-27,24
Israel	84 277	236 103	180,15	152 123	176 601	16,09
Kuwait	160 134	716 595	347,50	475 786	503 700	5,87
Jordan	64 904	104 006	60,25	73 876	32 493	-56,02
Lebanon	37 588	115 341	206,86	221 227	357 372	61,54
Yemen	7 064	10 683	51,24	25 644	92 372	260,21
Oman	232 002	481 420	107,51	30 139	45 195	49,96
Syria Arab Republic	2 544	15 672	516,04	27 011	101 149	274,47
Turkey	776 676	1 484 852	91,18	3 896 358	4 355 503	11,78
United Arab Emirates	973 233	4 293 207	341,13	1 672 647	2 964 202	77,22
Qatar	700 610	1 626 980	132,22	108 405	80 734	-25,53
Bahrain	72 181	143 748	99,15	53 403	18 331	-65,67
Cyprus	21 907	122 029	457,03	24 925	10 624	-57,38
Egypt	105 858	129 914	22,72	209 379	49 052	-76,57
Libyan Arab Jamahiriya	780	3 126	300,77	15	170	1 019,56

**TABEL 6. PERKEMBANGAN EKSPOR INDONESIA MENURUT KOMODITI DAN NEGARA TUJUAN
JANUARI-JULI 2015 DAN 2016**

KOMODITI / NEGARA TUJUAN	BERAT BERSIH (KG)		PERUB	NILAI FOB (US \$)		PERUB
	JAN-JUL 2015	JAN-JUL 2016	%	JAN-JUL 2015	JAN-JUL 2016	%
(1)	(2)	(3)	(4)	(5)	(6)	(7)
Morocco	169 983	198 132	16,56	153 282	130 536	-14,84
Tunisia	20 593	129 403	528,39	66 966	140 802	110,26
Algeria	115 982	141 924	22,37	1 263	2 035	61,08
Sudan	55 748	32 947	-40,90	66 153	11 911	-82,00
Namibia	7 938	4 140	-47,85	223	136	-38,91
Ethiopia	14 114	32 466	130,03	20 091	23 766	18,29
Tanzania, United Rep. Of	29 805	42 912	43,97	1 688	2 119	25,54
Madagascar	10 054	24 104	139,75	73 962	35 680	-51,76
Somalia	0	4 326	-	0	56	-
Kenya	83 066	73 381	-11,66	1 759	1 923	9,32
Reunion	4 888	1 976	-59,57	9 798	15 472	57,92
Mozambique	666	4 883	633,18	187	898	378,71
Botswana	0	14 034	-	0	278	-
Equatorial Guinea	0	28	-	0	269	-
Togo	1 622	0	-100,00	74	0	-100,00
Ghana	7 156	59 778	735,35	122 134	263 746	115,95
Liberia	4 797	110	-97,71	329	73	-77,83
Guinea	1 520	32 355	2 028,62	61	817	1 237,40
Angola	144	115 633	80 200,69	2 040	3 107	52,30
Congo	72	1 682	2 236,11	55	929	1 601,12
Cameroon	63 453	75 239	18,57	605	1 500	148,03
Nigeria	605 067	792 527	30,98	558 234	468 599	-16,06
Sierra Leone	270	4 939	1 729,30	3 900	293	-92,50
Gabon	1 647	23 885	1 350,21	14 088	664	-95,29
Cote D'Ivoire	2 888	1 375	-52,39	1 907	82	-95,69
Senegal	7 250	25 165	247,10	3 909	6 448	64,96
Mali	1 789	13 873	675,46	62	257	313,18
Benin	6 290	0	-100,00	163	0	-100,00
Burkina Faso	4 638	0	-100,00	138	0	-100,00
Guinea Bissau	0	460	-	0	37	-
Gambia	766	2 283	197,98	677	917	35,43
Seychelles	5 079	111 241	2 090,21	21 386	6 595	-69,16
Uganda	8 720	48 175	452,47	468	545	16,48
Central African Republic	19 900	15 100	-24,12	75	1 311	1 648,41
Niger	2 055	7 015	241,36	72	252	249,61
Djibouti	0	1 260	-	0	66	-
Swaziland	111 868	126 714	13,27	477 482	549 536	15,09
South Africa	333 165	491 026	47,38	1 577 444	723 421	-54,14
Zimbabwe	1 875	848	-54,77	26	52	98,13
Zambia	23 246	2 558	-89,00	132	204	54,65
Malawi	0	1 013	-	0	858	-
Mauritius	100 418	144 583	43,98	410 760	189 091	-53,97
Rwanda	144	1 124	680,21	1 680	3 442	104,88
Mayotte	146	728	398,35	485	8 475	1 647,32
Democratic Rep. Of The Congo	15	8 855	58 933,33	156	76	-51,28
Australia	21 197 826	78 103 171	268,45	3 921 750	8 246 707	110,28
New Zealand	1 184 871	3 935 320	232,13	359 982	607 113	68,65
Guam	1 538	12 105	687,06	6 563	2 421	-63,11
Palau	120	1 420	1 083,33	162	1 564	865,25
New Caledonia	85 617	456 834	433,58	13 171	18 129	37,64
Northern Mariana Islands	825	0	-100,00	362	0	-100,00
Vanuatu	60 394	1 422	-97,65	3 553	1 140	-67,91
Wallis And Futuna Islands	0	520	-	0	75	-
American Samoa	67 000	11 170	-83,33	2 006	373	-81,42
Cook Islands	580	68 183	11 655,69	3 414	7 655	124,22
Fiji	183 635	333 651	81,69	71 288	74 947	5,13
Kiribati	949	1 805	90,20	3 422	2 750	-19,64
Samoa	0	718	-	0	1 888	-
Solomon Islands	122 686	25 457	-79,25	12 051	4 326	-64,10
Tonga	69 210	1 045	-98,49	2 871	38	-98,67
Christmas Islands	0	38	-	0	11	-
East Timor	210 826	515 107	144,33	124 152	301 616	142,94
United States	38 417 128	289 612 528	653,86	143 464 346	166 277 438	15,90
Canada	3 306 131	8 447 685	155,52	2 478 206	2 933 180	18,36
Mexico	322 205	535 999	66,35	1 615 061	1 087 208	-32,68
Guatemala	320	3 540	1 006,25	18	156	751,54
Honduras	7	0	-100,00	703	0	-100,00
Nicaragua	2 651	126	-95,25	210	31	-85,09
Panama	3 071	13 686	345,65	11 271	3 236	-71,29
Cuba	20	40	100,00	2	5	101,33
Curacao	750	0	-100,00	243	0	-100,00
Suriname	418 037	1 791 690	328,60	74 621	36 053	-51,69
Chile	95 940	277 817	189,57	510 491	322 758	-36,78
Venezuela	6 759	175	-97,41	82 866	10 660	-87,14
Argentina	73 520	119 175	62,10	396 999	418 177	5,33
Brazil	868 971	1 369 240	57,57	2 356 646	2 108 312	-10,54
Colombia	128 462	483 402	276,30	869 117	681 248	-21,62
Bolivia	118 826	191 141	60,86	749	1 769	136,19
Uruguay	31 436	28 291	-10,00	74 940	7 515	-89,97
Paraguay	4 110	46 451	1 030,19	9 456	1 335	-85,88
Ecuador	4 098	4 099	0,04	35 168	40 859	16,18
Peru	34 977	45 190	29,20	121 135	68 627	-43,35
Guyana	9 100	151 500	1 564,84	225	829	268,32
Trinidad And Tobago	370	10 234	2 665,92	686	45 376	6 519,41
Bahamas	0	3 000	-	0	78	-
Jamaica	150	11 020	7 246,67	243	2 872	1 081,77
Puerto Rico	44 943	208 313	363,50	42 028	102 203	143,18
Dominican Republic	4 324	45 339	948,54	9 697	1 897	-80,44

**TABEL 6. PERKEMBANGAN EKSPOR INDONESIA MENURUT KOMODITI DAN NEGARA TUJUAN
JANUARI-JULI 2015 DAN 2016**

KOMODITI / NEGARA TUJUAN	BERAT BERSIH (KG)		PERUB	NILAI FOB (US \$)		PERUB
	JAN-JUL 2015	JAN-JUL 2016	%	JAN-JUL 2015	JAN-JUL 2016	%
(1)	(2)	(3)	(4)	(5)	(6)	(7)
El Salvador	92 340	87 067	-5,71	517 033	455 759	-11,85
Costa Rica	17 989	47 418	163,60	43 464	11 533	-73,47
Barbados	3 350	2 546	-24,00	672	2 000	197,66
Antigua And Barbuda	980	16	-98,42	19	173	803,84
Aruba	55	1 190	2 063,64	11	460	4 283,94
Bermuda	28 217	181 800	544,29	1 138	5 239	360,51
Cayman Islands	385	790	105,19	1 182	480	-59,35
French Guiana	0	42 994	-	0	853	-
French Polynesia	11 079	85 969	675,96	8 162	11 116	36,20
Greenland	0	7 173	-	0	101	-
Grenada	20	1 000	4 900,00	2	52	2 200,09
Martinique	1 064	7 654	619,36	1 308	5 560	325,11
Netherlands Antilles	24 617	43 376	76,20	14 482	4 304	-70,28
Saint Lucia	250	100	-60,00	1 331	515	-61,30
Turks And Caicos Islands	500	338	-32,40	60	10 548	17 480,00
Guadeloupe	1 992	139 472	6 901,61	12 019	8 358	-30,46
Saint Kitts And Nevis	94	130	38,30	1 634	2 788	70,63
Virgin Islands (British)	765	530	-30,72	2 009	84	-95,82
U.S. Virgin Islands	66 486	166 979	151,15	2 426	7 622	214,19
Saint Barthelemy	4 585	0	-100,00	480	0	-100,00
Sint Maarten (Dutch Part)	1 480	0	-100,00	61	0	-100,00
United Kingdom	4 510 084	14 202 273	214,90	10 231 054	13 855 775	35,43
Netherlands	5 015 628	17 187 899	242,69	1 214 154	1 670 734	37,60
France	3 578 830	14 124 773	294,68	2 380 162	2 671 927	12,26
Germany, Fed. Rep. Of	4 126 556	10 375 144	151,42	9 360 173	9 307 739	-0,56
Austria	416 466	1 087 231	161,06	243 240	213 043	-12,41
Belgium	403 108	1 168 112	189,78	333 489	249 799	-25,10
Switzerland	1 480 441	4 065 254	174,60	174 488	211 246	21,07
Luxembourg	11 324	24 993	120,71	482	2 430	404,64
Gibraltar	1 065	0	-100,00	25	0	-100,00
Monaco	1 900	2 317	21,95	212	1 117	427,09
Denmark	341 230	1 666 587	388,41	107 523	204 043	89,77
Norway	430 875	986 464	128,94	129 065	160 246	24,16
Sweden	580 865	2 134 756	267,51	419 285	866 376	106,63
Finland	290 308	739 234	154,64	264 912	364 084	37,44
Ireland	333 023	888 217	166,71	336 818	326 170	-3,16
Italy	1 478 237	4 827 106	226,54	2 331 548	2 544 160	9,12
Spain	1 924 301	8 718 359	353,07	1 130 255	1 169 451	3,47
Portugal	213 566	607 904	184,64	748 602	932 056	24,51
Iceland	106 560	80 562	-24,40	2 080	4 012	92,88
Greece	183 217	591 169	222,66	126 294	103 035	-18,42
Andorra	660	48	-92,73	72	36	-49,27
Liechtenstein	1 988	80	-95,98	27	8	-68,98
Hungary	76 209	470 483	517,36	57 338	121 058	111,13
Poland	482 937	996 835	106,41	1 758 590	1 668 079	-5,15
Romania	124 624	252 020	102,22	133 082	267 488	101,00
Bulgaria	30 024	284 660	848,11	2 602	6 982	168,35
Albania	10 820	18 510	71,07	910	1 580	73,61
Armenia	8 976	48 499	440,31	452	6 885	1 424,22
Azerbaijan	18 533	114 818	519,53	2 238	79 719	3 461,33
Belarus	7 795	8 351	7,13	753	666	-11,65
Kazakhstan	148 704	860 639	478,76	14 321	33 036	130,68
Kyrgyzstan	23 777	46 450	95,36	1 129	1 017	-9,89
Moldova, Republic Of	837	11 906	1 322,44	12 070	10 120	-16,15
Turkmenistan	0	2 615	-	0	11 866	-
Ukraine	395 895	786 125	98,57	147 296	44 476	-69,81
Uzbekistan	5 170	22 473	334,68	200	2 031	915,00
Lithuania	10 288	11 327	10,10	4 960	2 333	-52,97
Latvia	7 129	18 729	162,72	578	2 832	389,94
Estonia	87 977	95 458	8,50	1 658	4 327	160,95
Georgia	1 758	17 115	873,54	16 900	1 732	-89,75
Croatia	43 168	58 917	36,48	7 890	265 833	3 269,11
Bosnia And Herzegovina	5 149	10 538	104,66	10 092	318	-96,85
Malta	22 359	56 811	154,09	3 386	4 980	47,07
Slovakia	50 933	132 226	159,61	28 377	39 800	40,25
Slovenia	29 823	16 983	-43,05	8 938	4 231	-52,66
Czech Republic	113 476	507 793	347,49	325 252	154 370	-52,54
Rep. Of Macedonia	1 217	7 402	508,22	22 520	259	-98,85
Russia Federation	2 888 321	9 526 489	229,83	125 164	366 879	193,12
Serbia	9 833	12 013	22,17	74 130	184 467	148,84
Montenegro	17 920	625	-96,51	1 959	480	-75,48
Guernsey	0	510	-	0	333	-
Jersey	0	1 804	-	0	581	-
MAINAN ANAK-ANAK	14 252 363	11 813 786	-17,11	190 898 075	154 380 976	-19,13
Japan	196 504	395 373	101,20	2 872 293	5 180 709	80,37
Hong Kong	523 673	297 078	-43,27	6 270 595	3 357 599	-46,45
Korea, Republic Of	193 350	235 287	21,69	1 987 032	1 545 162	-22,24
Taiwan	10 369	4 173	-59,75	92 829	28 856	-68,92
China	397 534	417 300	4,97	4 789 149	4 710 880	-1,63
Papua New Guinea	80	0	-100,00	133	0	-100,00
Thailand	66 800	3 970	-94,06	655 805	108 557	-83,45
Singapore	375 255	496 708	32,37	18 483 669	25 541 505	38,18
Philippines	6 419	1 455	-77,34	22 839	26 468	15,89
Malaysia	39 938	44 580	11,62	368 454	278 413	-24,44
Myanmar	1 368	0	-100,00	25 688	0	-100,00
Cambodia	0	24	-	0	6	-
Brunei Darussalam	24	408	1 601,25	132	10 639	7 937,17

**TABEL 6. PERKEMBANGAN EKSPOR INDONESIA MENURUT KOMODITI DAN NEGARA TUJUAN
JANUARI-JULI 2015 DAN 2016**

KOMODITI / NEGARA TUJUAN	BERAT BERSIH (KG)		PERUB	NILAI FOB (US \$)		PERUB
	JAN-JUL 2015	JAN-JUL 2016	%	JAN-JUL 2015	JAN-JUL 2016	%
(1)	(2)	(3)	(4)	(5)	(6)	(7)
Viet Nam	1 338	1 028	-23,17	8 989	11 040	22,81
Maldives	45	400	788,89	1 318	1 642	24,55
India	30 547	38 086	24,68	319 257	324 292	1,58
Sri Lanka	81 542	69 516	-14,75	369 201	321 082	-13,03
Iraq	0	1 835	-	0	2 675	-
Iran (Islamic Republic Of)	180	0	-100,00	2 500	0	-100,00
Saudi Arabia	318 565	70 838	-77,76	1 174 665	210 904	-82,05
Israel	6 175	16 809	172,21	52 095	101 292	94,44
Kuwait	3 765	667	-82,28	13 500	8 698	-35,57
Lebanon	16 570	18 611	12,32	59 939	57 387	-4,26
Oman	0	1 200	-	0	3 384	-
Turkey	124 639	66 382	-46,74	1 392 704	705 041	-49,38
United Arab Emirates	43 264	39 845	-7,90	410 837	456 565	11,13
Cyprus	149	0	-100,00	2 007	0	-100,00
Morocco	99	115	15,96	1 165	1 447	24,22
Tunisia	25	0	-100,00	80	0	-100,00
Reunion	0	28	-	0	76	-
Cameroon	524	91	-82,63	5 628	1 015	-81,97
Nigeria	0	24	-	0	2	-
Cote D'Ivoire	24	0	-100,00	228	0	-100,00
South Africa	8 492	56 028	559,77	39 367	480 636	1 120,91
Mauritius	0	265	-	0	14 400	-
Australia	221 457	247 736	11,87	2 876 481	2 710 318	-5,78
New Zealand	19 079	19 684	3,17	225 313	251 545	11,64
Fiji	474	1 033	117,86	5 485	14 517	164,67
Kiribati	195	85	-56,41	161	75	-53,42
East Timor	8 860	6 515	-26,46	6 968	11 940	71,35
United States	4 965 448	4 313 777	-13,12	63 175 129	50 334 047	-20,33
Canada	272 022	203 418	-25,22	3 414 923	2 238 325	-34,45
Mexico	750 306	554 768	-26,06	8 197 347	4 968 241	-39,39
Chile	129 385	95 562	-26,14	1 398 162	847 779	-39,36
Argentina	3	42 988	1 432 819,33	16	356 163	2 225 917,25
Brazil	433 738	269 740	-37,81	4 523 327	2 293 808	-49,29
Colombia	62 537	54 205	-13,32	570 108	468 834	-17,76
Uruguay	0	542	-	0	569	-
Ecuador	8 913	5 297	-40,57	103 838	61 045	-41,21
Peru	58 616	25 682	-56,19	545 095	207 171	-61,99
Dominican Republic	1 142	0	-100,00	13 371	0	-100,00
El Salvador	1 155	0	-100,00	13 579	0	-100,00
Costa Rica	2 580	0	-100,00	30 577	0	-100,00
Antigua And Barbuda	0	6	-	0	272	-
French Polynesia	15	97	549,73	5	1 464	29 176,60
United Kingdom	1 085 270	757 650	-30,19	15 456 806	10 187 998	-34,09
Netherlands	526 297	349 569	-33,58	5 966 917	3 368 205	-43,55
France	788 470	421 023	-46,60	9 823 441	5 050 744	-48,58
Germany, Fed. Rep. Of	433 775	458 369	5,67	9 149 183	7 912 074	-13,52
Austria	50 429	45 380	-10,01	624 904	531 704	-14,91
Belgium	165 427	309 610	87,16	1 778 885	2 597 745	46,03
Switzerland	7 802	12 662	62,30	137 084	168 787	23,13
Denmark	117 039	129 500	10,65	1 993 572	2 277 968	14,27
Norway	2 484	3 037	22,28	30 743	39 277	27,76
Sweden	112 243	117 215	4,43	1 553 515	1 510 178	-2,79
Finland	2 344	5 920	152,57	45 639	82 711	81,23
Ireland	14 420	26 634	84,70	156 479	286 068	82,82
Italy	345 783	191 652	-44,57	4 376 436	2 545 615	-41,83
Spain	96 060	172 188	79,25	1 119 508	1 685 275	50,54
Portugal	3	0	-100,00	13	0	-100,00
Iceland	1 295	814	-37,13	18 281	9 778	-46,51
Greece	96 011	58 846	-38,71	1 098 628	610 090	-44,47
Hungary	2 731	3 830	40,24	64 632	30 858	-52,26
Poland	77 127	96 204	24,73	1 156 905	1 353 763	17,02
Romania	0	189	-	0	3 303	-
Bulgaria	11 671	2 984	-74,44	176 957	70 842	-59,97
Ukraine	0	788	-	0	14 789	-
Lithuania	386	1 122	190,58	2 458	8 557	248,12
Latvia	21 563	17 493	-18,88	319 068	172 106	-46,06
Estonia	0	1 297	-	0	9 891	-
Croatia	0	81	-	0	2 211	-
Malta	107	0	-100,00	1 241	0	-100,00
Slovakia	6 155	0	-100,00	62 291	0	-100,00
Slovenia	0	854	-	0	10 050	-
Czech Republic	582 473	282 728	-51,46	7 050 541	3 016 213	-57,22
Russia Federation	321 816	209 616	-34,86	4 211 964	2 556 855	-39,30
Serbia	0	17 271	-	0	10 839	-
ALAT OLAH RAGA	4 870 332	4 860 106	-0,21	101 238 453	105 052 705	3,77
Japan	371 679	498 526	34,13	13 394 274	18 552 292	38,51
Hong Kong	39 334	44 411	12,91	1 281 935	1 504 441	17,36
Korea, Republic Of	224 128	246 288	9,89	6 282 911	7 571 581	20,51
Taiwan	9 604	14 629	52,32	193 455	194 305	0,44
China	68 931	102 780	49,11	2 549 903	1 869 510	-26,68
Mongolia	0	25	-	0	1 907	-
Papua New Guinea	1 068	445	-58,33	2 859	2 290	-19,91
Thailand	29 170	42 051	44,16	483 379	540 291	11,77
Singapore	32 750	35 325	7,86	1 234 916	946 116	-23,39
Philippines	4 730	5 860	23,89	89 976	120 105	33,49
Malaysia	115 325	98 926	-14,22	898 113	1 689 138	88,08
Myanmar	430	0	-100,00	13 000	0	-100,00

**TABEL 6. PERKEMBANGAN EKSPOR INDONESIA MENURUT KOMODITI DAN NEGARA TUJUAN
JANUARI-JULI 2015 DAN 2016**

KOMODITI / NEGARA TUJUAN	BERAT BERSIH (KG)		PERUB	NILAI FOB (US \$)		PERUB
	JAN-JUL 2015	JAN-JUL 2016	%	JAN-JUL 2015	JAN-JUL 2016	%
(1)	(2)	(3)	(4)	(5)	(6)	(7)
Cambodia	0	94	-	0	5 279	-
Viet Nam	13 916	7 759	-44,24	326 539	166 324	-49,06
Maldives	4 063	755	-81,42	17 967	23 440	30,46
India	8 092	14 428	78,30	299 690	251 565	-16,06
Pakistan	28 964	21 294	-26,48	258 171	194 115	-24,81
Bangladesh	3 341	880	-73,66	36 416	290	-99,20
Sri Lanka	7 137	6 828	-4,32	62 545	69 950	11,84
Iraq	0	50	-	0	739	-
Iran (Islamic Republic Of)	0	120	-	0	7 978	-
Saudi Arabia	8 671	18 051	108,17	93 538	222 179	137,53
Israel	11 806	9 689	-17,94	97 392	88 723	-8,90
Kuwait	0	351	-	0	12 355	-
Lebanon	20	56	180,60	295	820	177,96
Oman	0	531	-	0	15 670	-
Turkey	4 718	13 633	188,95	40 028	190 961	377,07
United Arab Emirates	53 942	54 070	0,24	558 537	560 695	0,39
Qatar	0	1	-	0	7	-
Cyprus	0	237	-	0	10 971	-
Egypt	1 799	4 029	123,98	13 641	59 570	336,70
Morocco	502	1 697	238,06	15 941	52 564	229,74
Tunisia	1	0	-100,00	11	0	-100,00
Algeria	6 988	6 373	-8,80	104 495	84 344	-19,28
Sudan	13 764	5 045	-63,34	135 313	47 295	-65,05
Kenya	18	0	-100,00	305	0	-100,00
Togo	18	0	-100,00	38	0	-100,00
Ghana	1	0	-100,00	1	0	-100,00
Angola	1	0	-100,00	36	0	-100,00
Cameroon	0	20	-	0	27	-
Nigeria	12 602	0	-100,00	132 766	0	-100,00
Senegal	8 262	0	-100,00	104 652	0	-100,00
South Africa	49 945	54 966	10,05	695 355	877 443	26,19
Australia	265 456	190 306	-28,31	5 150 405	4 128 176	-19,85
New Zealand	4 154	2 923	-29,63	141 696	88 138	-37,80
Solomon Islands	0	100	-	0	1 456	-
East Timor	20 572	37 773	83,61	13 395	43 686	226,13
United States	1 868 501	1 531 901	-18,01	41 945 577	38 582 186	-8,02
Canada	156 421	131 087	-16,20	3 461 899	2 311 631	-33,23
Mexico	14 954	26 295	75,84	243 865	353 982	45,15
Guatemala	4 594	0	-100,00	58 001	0	-100,00
Panama	13 910	16 041	15,32	199 059	192 324	-3,38
Suriname	1	0	-100,00	55	0	-100,00
Chile	10 968	22 152	101,97	240 413	357 460	48,69
Venezuela	10 019	1 764	-82,39	151 009	25 600	-83,05
Argentina	44 674	28 610	-35,96	385 471	258 134	-33,03
Brazil	24 244	20 828	-14,09	236 628	190 175	-19,63
Colombia	13 724	6 377	-53,54	177 355	81 217	-54,21
Bolivia	0	55	-	0	3 007	-
Uruguay	1 213	2 935	141,96	20 306	27 769	36,75
Paraguay	350	0	-100,00	4 555	0	-100,00
Ecuador	90	0	-100,00	1 430	0	-100,00
Peru	20 152	46 343	129,96	242 850	596 295	145,54
Puerto Rico	0	996	-	0	22 011	-
Dominican Republic	0	510	-	0	33 235	-
El Salvador	2 909	0	-100,00	35 244	0	-100,00
French Polynesia	285	504	76,84	1 065	13 255	1 144,32
Martinique	30	0	-100,00	62	0	-100,00
United Kingdom	693 925	754 059	8,67	7 686 412	7 731 170	0,58
Netherlands	28 932	75 815	162,05	856 329	1 416 630	65,43
France	74 452	55 841	-25,00	1 919 711	1 939 016	1,01
Germany, Fed. Rep. Of	209 538	323 710	54,49	3 343 029	5 002 959	49,65
Austria	29 296	18 574	-36,60	626 554	551 828	-11,93
Belgium	10 062	5 866	-41,70	296 116	257 431	-13,06
Switzerland	20 855	16 341	-21,64	791 392	608 410	-23,12
Denmark	2 562	3 684	43,78	119 862	163 160	36,12
Norway	23 136	8 263	-64,29	711 198	242 060	-65,96
Sweden	11 464	32 883	186,84	316 927	849 919	168,18
Finland	9 743	10 246	5,16	229 013	237 870	3,87
Ireland	213	147	-30,99	6 367	4 072	-36,05
Italy	19 950	45 201	126,57	313 446	761 857	143,06
Spain	62 887	80 241	27,60	965 407	1 161 313	20,29
Portugal	1 559	2 250	44,32	26 534	47 959	80,75
Greece	10 341	8 153	-21,16	115 010	104 771	-8,90
Hungary	22 959	10 385	-54,77	265 682	157 801	-40,61
Poland	1 410	997	-29,31	34 876	21 857	-37,33
Romania	105	686	553,79	5 611	16 278	190,10
Azerbaijan	0	8	-	0	40	-
Ukraine	206	682	231,17	10 655	6 815	-36,04
Lithuania	1 156	784	-32,19	43 419	24 062	-44,58
Latvia	0	1 714	-	0	29 376	-
Estonia	1 381	1 614	16,89	22 656	24 063	6,21
Malta	0	143	-	0	6 848	-
Slovenia	7 244	0	-100,00	81 188	0	-100,00
Czech Republic	1 101	1 033	-6,15	46 906	19 460	-58,51
Russia Federation	12 908	23 051	78,58	275 354	420 590	52,75
Serbia	6	13	116,67	66	75	13,14
KACA MATA DAN BAGIANNYA	1 501 019	1 291 651	-13,95	88 149 251	66 606 104	-24,44
Japan	20 854	12 430	-40,40	2 989 399	510 480	-82,92

**TABEL 6. PERKEMBANGAN EKSPOR INDONESIA MENURUT KOMODITI DAN NEGARA TUJUAN
JANUARI-JULI 2015 DAN 2016**

KOMODITI / NEGARA TUJUAN	BERAT BERSIH (KG)		PERUB	NILAI FOB (US \$)		PERUB
	JAN-JUL 2015	JAN-JUL 2016	%	JAN-JUL 2015	JAN-JUL 2016	%
(1)	(2)	(3)	(4)	(5)	(6)	(7)
Hong Kong	239 460	212 201	-11,38	2 034 407	2 351 719	15,60
Korea, Republic Of	17 091	26 143	52,96	446 906	677 143	51,52
Taiwan	1 243	563	-54,75	211 632	113 601	-46,32
China	19 704	28 828	46,31	970 627	1 120 678	15,46
Papua New Guinea	1 210	13	-98,93	15 607	33	-99,79
Thailand	2 267	2 968	30,94	210 550	307 825	46,20
Singapore	123 705	117 987	-4,62	12 252 920	12 300 910	0,39
Philippines	838	216	-74,27	47 840	44 565	-6,85
Malaysia	2 427	2 755	13,53	76 583	91 094	18,95
Myanmar	116	15	-87,07	21 100	2 543	-87,95
Brunei Darussalam	693	872	25,83	856	1 365	59,49
Viet Nam	1 572	13 547	761,77	85 555	260 847	204,89
Maldives	7	28	295,71	2 710	5 909	118,04
India	37 194	29 061	-21,87	600 728	675 129	12,39
Pakistan	2 886	1 280	-55,67	88 965	29 952	-66,33
Bangladesh	1 396	0	-100,00	16 565	0	-100,00
Sri Lanka	49	163	232,65	7 778	11 095	42,65
Iraq	1 285	396	-69,18	144 020	11 362	-92,11
Iran (Islamic Republic Of)	807	654	-18,96	25 128	14 552	-42,09
Saudi Arabia	7	0	-100,00	315	0	-100,00
Israel	390	2 471	533,67	19 388	80 802	316,76
Kuwait	0	6	-	0	228	-
Lebanon	142	26	-81,51	6 288	3 754	-40,31
United Arab Emirates	3 046	507	-83,36	39 849	6 807	-82,92
Cyprus	682	446	-34,68	60 611	37 503	-38,12
Egypt	702	2 039	190,46	9 756	28 005	187,05
Libyan Arab Jamahiriya	21	110	421,43	2 850	14 658	414,32
Morocco	1 752	1 374	-21,58	70 370	51 484	-26,84
Kenya	0	231	-	0	15 703	-
Mozambique	0	52	-	0	18 221	-
Nigeria	1 090	110	-89,91	10 186	159	-98,44
South Africa	403	312	-22,70	38 653	8 942	-76,87
Mauritius	268	724	170,15	6 789	22 841	236,44
Australia	1 030	333	-67,72	78 512	25 736	-67,22
Cook Islands	0	20	-	0	357	-
East Timor	1 963	517	-73,65	3 118	870	-72,12
United States	690 499	558 409	-19,13	16 523 937	11 374 719	-31,16
Canada	533	526	-1,31	44 173	20 988	-52,49
Chile	5 580	877	-84,28	416 993	74 256	-82,19
Brazil	7 557	963	-87,26	239 335	31 172	-86,98
Colombia	865	3 067	254,57	86 212	328 659	281,22
Ecuador	2 412	2 470	2,40	119 737	91 642	-23,46
Peru	0	16	-	0	875	-
Dominican Republic	2 799	2 317	-17,22	170 807	132 385	-22,49
Costa Rica	1 446	2 825	95,37	34 518	13 193	-61,78
United Kingdom	39 343	34 624	-12,00	917 441	839 696	-8,47
Netherlands	4 100	4 269	4,11	315 768	247 977	-21,47
France	14 993	7 238	-51,72	2 682 558	1 194 403	-55,48
Germany, Fed. Rep. Of	13 214	12 835	-2,87	1 153 945	971 046	-15,85
Austria	10	8	-20,00	700	434	-38,00
Belgium	3	25	733,33	45	19	-56,89
Switzerland	155 610	109 439	-29,67	42 010 533	28 569 344	-31,99
Luxembourg	237	112	-52,74	202 799	120 978	-40,35
Sweden	3	0	-100,00	16	0	-100,00
Ireland	1 140	1 390	21,93	13 938	18 230	30,79
Italy	51 943	64 810	24,77	1 661 429	2 054 700	23,67
Spain	1 327	3 858	190,73	96 836	170 537	76,11
Portugal	4 757	2 132	-55,18	66 011	85 961	30,22
Greece	1	0	-100,00	35	0	-100,00
Hungary	4 751	8 762	84,42	338 291	1 033 897	205,62
Poland	2 086	1 702	-18,41	37 763	55 784	47,72
Romania	3 195	3 305	3,44	109 093	49 213	-54,89
Bulgaria	2	0	-100,00	38	0	-100,00
Kazakhstan	116	76	-34,48	25 599	15 895	-37,91
Ukraine	0	155	-	0	20 090	-
Estonia	114	0	-100,00	9 647	0	-100,00
Slovakia	45	5	-88,89	2 212	223	-89,93
Slovenia	936	1 089	16,35	14 195	16 283	14,71
Czech Republic	4 529	3 966	-12,43	205 468	137 401	-33,13
Russia Federation	573	988	72,43	52 619	89 232	69,58
ALAT TULIS DAN GAMBAR	8 570 148	9 132 325	6,56	62 396 557	74 402 689	19,24
Japan	109 460	168 244	53,70	1 328 858	2 146 942	61,56
Hong Kong	902 343	41 563	-95,39	460 877	439 994	-4,53
Korea, Republic Of	163 134	128 321	-21,34	1 929 437	1 366 325	-29,19
Taiwan	41 650	56 943	36,72	516 359	682 575	32,19
China	224 325	180 301	-19,62	2 906 784	2 356 564	-18,93
Papua New Guinea	6 793	6 798	0,07	73 044	74 720	2,29
Thailand	128 253	266 924	108,12	1 548 861	3 102 248	100,29
Singapore	81 401	59 841	-26,49	921 018	860 637	-6,56
Philippines	262 283	251 792	-4,00	3 154 088	2 874 907	-8,85
Malaysia	138 124	298 750	116,29	1 658 756	3 345 444	101,68
Myanmar	12	9 352	77 835,00	18	73 495	408 204,00
Cambodia	12 209	0	-100,00	24 842	0	-100,00
Viet Nam	70 115	102 147	45,68	462 096	667 589	44,47
Maldives	2 610	0	-100,00	26 183	0	-100,00
India	2 435	14 248	485,12	67 962	166 158	144,49
Pakistan	37 774	31 746	-15,96	470 205	417 295	-11,25

**TABEL 6. PERKEMBANGAN EKSPOR INDONESIA MENURUT KOMODITI DAN NEGARA TUJUAN
JANUARI-JULI 2015 DAN 2016**

KOMODITI / NEGARA TUJUAN	BERAT BERSIH (KG)		PERUB	NILAI FOB (US \$)		PERUB
	JAN-JUL 2015	JAN-JUL 2016	%	JAN-JUL 2015	JAN-JUL 2016	%
(1)	(2)	(3)	(4)	(5)	(6)	(7)
Bangladesh	62 903	31 118	-50,53	665 777	411 897	-38,13
Afghanistan	95	0	-100,00	750	0	-100,00
Iran (Islamic Republic Of)	157 029	71 666	-54,36	1 688 658	695 144	-58,83
Saudi Arabia	417 909	210 700	-49,58	4 760 830	2 728 910	-42,68
Israel	1 001	0	-100,00	21 712	0	-100,00
Kuwait	56 963	33 140	-41,82	503 302	246 621	-51,00
Jordan	1 287	16 188	1 157,82	17 012	145 054	752,66
Lebanon	78 152	65 542	-16,13	761 131	634 139	-16,68
Oman	72 632	81 197	11,79	835 018	693 391	-16,96
Syria Arab Republic	221	0	-100,00	4 695	0	-100,00
Turkey	272 105	288 646	6,08	1 852 707	1 818 248	-1,86
United Arab Emirates	172 643	244 425	41,58	1 810 426	2 823 390	55,95
Qatar	32 403	35 093	8,30	296 017	314 018	6,08
Bahrain	40 205	17 803	-55,72	488 129	202 982	-58,42
Cyprus	0	1	-	0	24	-
Egypt	179 001	81 853	-54,27	1 761 685	789 595	-55,18
Morocco	28 355	34 985	23,38	317 958	372 883	17,27
Algeria	443	2 078	368,96	7 646	35 842	368,76
Kenya	3 560	12	-99,65	32 279	170	-99,47
Togo	12	0	-100,00	12	0	-100,00
Congo	0	25	-	0	111	-
Cote D'Ivoire	0	19	-	0	11	-
Seychelles	0	621	-	0	1 737	-
Uganda	5	18	265,00	332	160	-51,81
South Africa	32 248	30 734	-4,69	242 421	446 681	84,26
Mauritius	7	0	-100,00	10	0	-100,00
Australia	263 533	576 265	118,67	2 119 282	3 871 174	82,66
New Zealand	28 560	77 418	171,07	212 502	684 492	222,11
Cook Islands	0	150	-	0	948	-
Fiji	677	530	-21,71	5 590	1 542	-72,42
Solomon Islands	100	0	-100,00	2 593	0	-100,00
East Timor	252 444	98 253	-61,08	116 969	119 450	2,12
United States	2 262 942	3 313 706	46,43	11 159 781	18 460 203	65,42
Canada	192 665	356 289	84,93	976 956	2 744 506	180,92
Mexico	379 197	423 775	11,76	3 932 601	4 807 419	22,25
Chile	0	2 759	-	0	31 701	-
Venezuela	0	61 983	-	0	301 188	-
Argentina	1 086	3 503	222,58	6 806	70 758	939,64
Brazil	91 227	13 600	-85,09	627 392	88 621	-85,87
Colombia	162 634	102 148	-37,19	1 630 405	1 150 128	-29,46
Ecuador	84 609	45 518	-46,20	944 587	508 103	-46,21
Puerto Rico	0	6 828	-	0	77 717	-
United Kingdom	63 937	150 225	134,96	511 859	1 051 623	105,45
Netherlands	288 853	334 900	15,94	2 374 119	2 363 077	-0,47
France	52 574	12 816	-75,62	233 502	107 112	-54,13
Germany, Fed. Rep. Of	266 037	459 444	72,70	2 347 696	4 461 267	90,03
Belgium	39	41	4,26	119	297	149,38
Switzerland	1 012	115	-88,67	3 804	30 223	694,50
Denmark	0	12 587	-	0	89 215	-
Norway	11 090	3 969	-64,21	116 966	41 164	-64,81
Sweden	77 618	65 523	-15,58	815 557	738 408	-9,46
Finland	58	0	-100,00	1 227	0	-100,00
Ireland	0	797	-	0	17 772	-
Italy	186 157	45 089	-75,78	1 318 889	422 713	-67,95
Spain	33 374	31 682	-5,07	325 489	314 178	-3,48
Portugal	4 298	2 015	-53,11	34 340	16 517	-51,90
Hungary	5 913	7 887	33,38	159 321	191 797	20,38
Slovenia	0	43	-	0	2 322	-
Czech Republic	67 414	59 632	-11,54	800 312	701 154	-12,39
PERALATAN KEDOKTERAN DAN KEDOKTERAN						
GIGI	6 649 538	6 267 935	-5,74	67 016 465	62 930 444	-6,10
Japan	800 559	1 199 995	49,89	6 138 253	8 108 794	32,10
Hong Kong	17 872	5 603	-68,65	335 668	228 283	-31,99
Korea, Republic Of	5 701	8 683	52,31	119 714	85 626	-28,47
Taiwan	7 141	3 467	-51,44	49 757	68 093	36,85
China	52 337	49 647	-5,14	851 573	713 606	-16,20
Papua New Guinea	205	418	103,90	2 138	4 615	115,86
Thailand	133 992	128 159	-4,35	1 349 972	1 431 237	6,02
Singapore	2 663 380	1 770 832	-33,51	34 619 956	27 941 690	-19,29
Philippines	60 277	108 964	80,77	338 964	733 711	116,46
Malaysia	166 772	117 422	-29,59	1 092 124	775 064	-29,03
Myanmar	80 296	56 991	-29,02	459 759	518 553	12,79
Cambodia	1 203	8 359	594,85	9 322	47 769	412,43
Brunei Darussalam	4	1 638	40 850,00	117	17 241	14 635,59
Nepal	163	0	-100,00	2 959	0	-100,00
Viet Nam	129 609	95 350	-26,43	204 518	168 561	-17,58
Maldives	390	1 578	304,51	1 236	6 249	405,55
India	537 579	92 281	-82,83	1 614 366	1 247 857	-22,70
Pakistan	61 957	56 312	-9,11	453 086	431 849	-4,69
Bangladesh	11 723	23 700	102,17	82 949	156 676	88,88
Sri Lanka	394	331	-15,99	9 460	2 263	-76,08
Afghanistan	0	28 100	-	0	140 965	-
Iran (Islamic Republic Of)	4 659	0	-100,00	81 287	0	-100,00
Saudi Arabia	37 018	45 677	23,39	241 026	266 572	10,60
Israel	0	893	-	0	4 496	-
Kuwait	180 696	30 995	-82,85	1 355 179	193 812	-85,70
Lebanon	6 316	69	-98,91	88 127	1 109	-98,74

**TABEL 6. PERKEMBANGAN EKSPOR INDONESIA MENURUT KOMODITI DAN NEGARA TUJUAN
JANUARI-JULI 2015 DAN 2016**

KOMODITI / NEGARA TUJUAN	BERAT BERSIH (KG)		PERUB	NILAI FOB (US \$)		PERUB
	JAN-JUL 2015	JAN-JUL 2016	%	JAN-JUL 2015	JAN-JUL 2016	%
(1)	(2)	(3)	(4)	(5)	(6)	(7)
Oman	19 348	4 055	-79,04	152 377	11 583	-92,40
Turkey	1 562	297	-81,02	33 359	8 505	-74,50
United Arab Emirates	27 711	19 406	-29,97	268 383	131 242	-51,10
Qatar	0	4 978	-	0	38 584	-
Bahrain	2 030	1 680	-17,24	11 575	11 285	-2,51
Egypt	990	17 818	1 699,80	9 170	103 882	1 032,85
Tunisia	132	0	-100,00	3 906	0	-100,00
Algeria	6 173	0	-100,00	96 335	0	-100,00
Lesotho	0	516	-	0	30 680	-
Tanzania, United Rep. Of	0	385	-	0	5 686	-
Kenya	11 127	6 141	-44,81	104 650	40 458	-61,34
Mozambique	13 230	0	-100,00	23 850	0	-100,00
Nigeria	1 360	528	-61,16	63 000	1 961	-96,89
Mali	0	465	-	0	42 005	-
Uganda	35 000	0	-100,00	642 600	0	-100,00
Zimbabwe	0	253	-	0	634	-
Democratic Rep. Of The Congo	2 043	0	-100,00	119 111	0	-100,00
Australia	18 333	28 784	57,01	111 426	153 289	37,57
New Zealand	3 268	126	-96,14	27 590	317	-98,85
Cook Islands	0	42	-	0	478	-
Fiji	0	448	-	0	18 856	-
Marshall Islands	0	1 955	-	0	9 663	-
Samoa	9 809	0	-100,00	70 642	0	-100,00
East Timor	43 624	47 069	7,90	44 148	203 316	360,53
United States	512 688	459 215	-10,43	5 655 734	4 725 456	-16,45
Canada	1 115	1 532	37,44	20 065	27 366	36,39
Mexico	273 046	669 514	145,20	1 658 278	3 468 020	109,13
Guatemala	29 978	50 979	70,05	196 365	271 069	38,04
Honduras	3 431	7 098	106,88	14 290	36 607	156,17
Nicaragua	66 479	78 888	18,67	283 749	397 752	40,18
Panama	13 571	45 919	238,36	72 869	259 206	255,71
Cuba	681	0	-100,00	8 250	0	-100,00
Chile	136 030	262 121	92,69	662 675	1 183 466	78,59
Argentina	968	0	-100,00	28 560	0	-100,00
Brazil	11 407	46 526	307,88	136 771	404 503	195,75
Colombia	82 336	94 330	14,57	480 105	522 708	8,87
Uruguay	0	2 380	-	0	13 044	-
Paraguay	6 675	653	-90,22	28 435	23 625	-16,92
Ecuador	97 372	202 525	107,99	535 010	1 013 930	89,52
Peru	109 684	180 453	64,52	505 899	839 424	65,93
Trinidad And Tobago	0	14 980	-	0	118 390	-
El Salvador	84 581	73 544	-13,05	382 570	348 445	-8,92
Costa Rica	416	13 717	3 197,40	5 527	64 578	1 068,41
Dominica	64	185	189,69	4 100	12 300	200,00
United Kingdom	1 599	512	-67,98	32 746	3 366	-89,72
Netherlands	18 368	33 497	82,37	903 744	1 553 969	71,95
France	869	2 086	140,05	36 970	45 536	23,17
Germany, Fed. Rep. Of	33 489	39 862	19,03	3 886 699	3 315 626	-14,69
Austria	45	0	-100,00	7 977	0	-100,00
Belgium	4 459	5 252	17,79	83 357	71 965	-13,67
Switzerland	78	60	-23,08	16 703	3 112	-81,37
Denmark	245	0	-100,00	1 960	0	-100,00
Norway	0	8 870	-	0	31 130	-
Sweden	174	0	-100,00	10 303	0	-100,00
Finland	0	16	-	0	1 267	-
Italy	1 487	1 694	13,93	23 846	27 335	14,63
Hungary	830	522	-37,11	34 208	38 735	13,23
Romania	17	589	3 367,06	42	1 403	3 240,00
Bulgaria	35	0	-100,00	2 041	0	-100,00
Tajikistan	1 334	0	-100,00	12 307	0	-100,00
Czech Republic	4	0	-100,00	680	0	-100,00
ALAT PERMAINAN	1 438 319	1 461 128	1,59	8 419 250	8 922 131	5,97
Japan	7 138	9 663	35,37	82 637	117 658	42,38
Hong Kong	5 592	16 254	190,66	96 196	111 416	15,82
Korea, Republic Of	13 462	14 804	9,97	150 662	170 230	12,99
Taiwan	309	23 526	7 513,62	209	107 116	51 151,52
China	1 605	11 061	589,13	23 391	319 506	1 265,93
Papua New Guinea	677	2 059	204,14	2 064	3 688	78,71
Thailand	576	54	-90,71	5 176	84	-98,38
Singapore	24 991	12 890	-48,42	151 126	387 472	156,39
Philippines	143 658	199 274	38,71	400 530	422 884	5,58
Malaysia	40 305	25 822	-35,93	151 845	73 916	-51,32
Myanmar	51	0	-100,00	150	0	-100,00
Brunei Darussalam	942	302	-67,94	3 220	1 303	-59,55
Viet Nam	1 310	6 256	377,52	18 148	84 345	364,76
Maldives	187	279	49,25	989	1 348	36,34
India	54	9 124	16 796,30	2 817	38 918	1 281,54
Pakistan	520	251	-51,73	8 633	5 355	-37,97
Sri Lanka	136	0	-100,00	152	0	-100,00
Iran (Islamic Republic Of)	0	7	-	0	392	-
Saudi Arabia	4	120	2 900,00	220	3 223	1 364,99
Israel	320	4 347	1 258,52	3 744	19 581	423,00
Jordan	0	3	-	0	430	-
Lebanon	8 932	0	-100,00	45 951	0	-100,00
Turkey	31 750	4 274	-86,54	146 753	59 064	-59,75
United Arab Emirates	11 385	19 923	75,00	191 924	164 203	-14,44
Qatar	0	1	-	0	111	-

**TABEL 6. PERKEMBANGAN EKSPOR INDONESIA MENURUT KOMODITI DAN NEGARA TUJUAN
JANUARI-JULI 2015 DAN 2016**

KOMODITI / NEGARA TUJUAN	BERAT BERSIH (KG)		PERUB	NILAI FOB (US \$)		PERUB
	JAN-JUL 2015	JAN-JUL 2016	%	JAN-JUL 2015	JAN-JUL 2016	%
(1)	(2)	(3)	(4)	(5)	(6)	(7)
Bahrain	0	1	-	0	142	-
Cyprus	4	0	-100,00	70	0	-100,00
Morocco	2	0	-100,00	20	0	-100,00
Algeria	1 840	0	-100,00	24 466	0	-100,00
Reunion	30	0	-100,00	31	0	-100,00
Togo	5 000	937	-81,26	197	700	255,16
Angola	5	0	-100,00	188	0	-100,00
Nigeria	20	0	-100,00	40	0	-100,00
Uganda	7	0	-100,00	6	0	-100,00
South Africa	4 800	3 300	-31,24	20 153	18 727	-7,07
Australia	71 962	89 890	24,91	408 321	440 056	7,77
New Zealand	14 861	16 071	8,14	90 630	96 045	5,97
Guam	5	0	-100,00	132	0	-100,00
Fiji	228	0	-100,00	2 427	0	-100,00
East Timor	54 442	57 722	6,02	42 171	93 818	122,47
United States	319 555	203 327	-36,37	2 893 655	2 142 240	-25,97
Canada	24 760	12 569	-49,24	87 829	54 164	-38,33
Mexico	115	50	-56,52	694	657	-5,29
Guatemala	1	0	-100,00	61	0	-100,00
Colombia	851	0	-100,00	10 974	0	-100,00
Uruguay	0	27	-	0	1 438	-
French Polynesia	0	72	-	0	335	-
Martinique	70	0	-100,00	132	0	-100,00
United Kingdom	345 564	413 048	19,53	1 740 247	2 184 374	25,52
Netherlands	16 479	28 994	75,95	70 204	129 339	84,23
France	27 705	1 294	-95,33	201 961	89 245	-55,81
Germany, Fed. Rep. Of	93 939	131 123	39,58	645 736	810 178	25,47
Austria	1 409	744	-47,23	46 965	33 254	-29,19
Belgium	6 972	6 527	-6,38	25 840	25 537	-1,17
Switzerland	24 462	19 213	-21,46	125 539	83 373	-33,59
Denmark	14 239	6 143	-56,86	68 475	36 604	-46,54
Norway	2	245	12 150,00	131	4 205	3 109,92
Sweden	10 703	38 904	263,49	62 778	249 280	297,08
Finland	10 890	0	-100,00	39 546	0	-100,00
Ireland	0	251	-	0	2 065	-
Italy	67 988	65 385	-3,83	198 148	302 145	52,48
Spain	205	566	176,10	2 891	7 042	143,59
Portugal	0	4	-	0	128	-
Iceland	0	6	-	0	421	-
Greece	4 215	4 362	3,48	18 052	23 087	27,89
Hungary	4 324	0	-100,00	18 177	0	-100,00
Poland	0	33	-	0	251	-
Kazakhstan	0	2	-	0	126	-
Ukraine	2	0	-100,00	160	0	-100,00
Lithuania	0	29	-	0	911	-
Latvia	3 782	0	-100,00	16 168	0	-100,00
Croatia	1 946	0	-100,00	9 311	0	-100,00
Slovenia	11 029	0	-100,00	60 110	0	-100,00
Russia Federation	2	0	-100,00	77	0	-100,00
PERALATAN UNTUK PELINDUNG KESELAMATAN	293 472	459 400	56,54	4 474 768	6 145 565	37,34
Japan	16	359	2 143,00	620	8 848	1 326,36
Hong Kong	63	1 378	2 087,57	1 470	29 711	1 921,18
Korea, Republic Of	42 994	71 827	67,06	326 684	442 024	35,31
Taiwan	30 201	42 425	40,47	562 234	801 109	42,49
China	321	968	201,63	1 750	84 756	4 742,40
Papua New Guinea	0	1	-	0	55	-
Thailand	1 048	760	-27,50	42 265	30 555	-27,71
Singapore	7 549	3 886	-48,53	116 604	116 846	0,21
Philippines	111 823	244 793	118,91	1 011 401	2 117 491	109,36
Malaysia	9 514	10 196	7,17	371 255	283 715	-23,58
Myanmar	60	0	-100,00	499	0	-100,00
Brunei Darussalam	111	0	-100,00	816	0	-100,00
Viet Nam	264	61	-76,98	3 163	852	-73,08
India	77	0	-100,00	3 347	0	-100,00
United Arab Emirates	16	52	221,88	487	298	-38,91
Kenya	0	4	-	0	31	-
Togo	506	1 080	113,44	3 117	778	-75,05
Congo	47	0	-100,00	69	0	-100,00
South Africa	450	0	-100,00	4 429	0	-100,00
Democratic Rep. Of The Congo	1 803	0	-100,00	19 390	0	-100,00
Australia	1 494	171	-88,56	42 489	4 591	-89,19
New Zealand	0	1 105	-	0	22 764	-
East Timor	16 846	18 031	7,04	25 165	50 702	101,48
United States	7 771	10 249	31,89	425 959	424 231	-0,41
Canada	83	1 237	1 390,01	150	93 415	62 176,67
Mexico	0	3	-	0	76	-
Chile	12	0	-100,00	408	0	-100,00
Argentina	0	1	-	0	6	-
United Kingdom	1 479	41	-97,19	33 213	1 253	-96,23
Netherlands	0	11	-	0	383	-
France	105	7	-93,33	9 778	21	-99,78
Germany, Fed. Rep. Of	11	193	1 650,00	144	966	570,92
Belgium	13	0	-100,00	225	0	-100,00
Sweden	0	1 255	-	0	26 880	-
Italy	58 295	48 994	-15,95	1 451 237	1 602 097	10,40
Spain	0	314	-	0	1 113	-

**TABEL 6. PERKEMBANGAN EKSPOR INDONESIA MENURUT KOMODITI DAN NEGARA TUJUAN
JANUARI-JULI 2015 DAN 2016**

KOMODITI / NEGARA TUJUAN	BERAT BERSIH (KG)		PERUB	NILAI FOB (US \$)		PERUB
	JAN-JUL 2015	JAN-JUL 2016	%	JAN-JUL 2015	JAN-JUL 2016	%
(1)	(2)	(3)	(4)	(5)	(6)	(7)
Greece	500	0	-100,00	16 400	0	-100,00
PITA MESIN TULIS/GAMBAR	5 006	4 882	-2,47	42 984	70 096	63,07
Japan	34	769	2 161,56	602	14 169	2 255,48
Hong Kong	20	143	615,00	19 126	5 961	-68,83
Korea, Republic Of	0	79	-	0	97	-
China	1 364	0	-100,00	2 400	0	-100,00
Thailand	0	1	-	0	51	-
Singapore	3 398	623	-81,68	12 437	5 959	-52,09
Malaysia	21	0	-100,00	5 370	0	-100,00
Viet Nam	42	1 245	2 863,26	1 787	22 661	1 168,12
East Timor	122	0	-100,00	1 259	0	-100,00
United States	0	2 021	-	0	21 075	-
Netherlands	0	2	-	0	122	-
Spain	5	0	-100,00	3	0	-100,00
BATU BARA	193 583 681 670	178 095 621 402	-8,00	9 152 226 697	6 829 079 238	-25,38
Japan	19 207 746 954	19 162 567 000	-0,24	1 244 919 863	1 074 275 669	-13,71
Hong Kong	6 066 363 999	5 822 484 486	-4,02	315 818 115	234 646 945	-25,70
Korea, Republic Of	20 417 117 157	18 934 438 428	-7,26	908 152 188	612 197 870	-32,59
Taiwan	14 370 833 102	12 250 462 000	-14,75	809 374 455	563 265 819	-30,41
China	19 446 562 723	25 277 680 439	29,99	904 181 717	915 545 227	1,26
Thailand	10 254 923 838	9 368 667 689	-8,64	477 728 878	349 259 645	-26,89
Singapore	414 239 155	472 455 699	14,05	15 582 615	17 227 824	10,56
Philippines	8 694 452 903	9 767 139 367	12,34	464 974 510	412 505 452	-11,28
Malaysia	9 353 741 740	10 116 387 860	8,15	462 477 189	446 214 611	-3,52
Myanmar	0	62 350 000	-	0	4 007 613	-
Cambodia	985 811 245	873 044 236	-11,44	47 378 738	33 761 905	-28,74
Viet Nam	1 010 446 326	1 225 073 538	21,24	50 698 902	44 269 227	-12,68
India	75 363 298 365	58 746 866 660	-22,05	2 996 615 689	1 870 842 209	-37,57
Pakistan	706 963 000	884 314 000	25,09	43 377 477	43 353 314	-0,06
Bangladesh	1 240 302 625	880 879 000	-28,98	73 244 076	33 867 816	-53,76
Sri Lanka	197 952 000	55 245 000	-72,09	11 594 729	3 022 727	-73,93
Iran (Islamic Republic Of)	0	104 000 000	-	0	4 446 000	-
Kuwait	125 980	0	-100,00	18 995	0	-100,00
Turkey	252 777 000	88 000 000	-65,19	20 227 717	5 652 240	-72,06
United Arab Emirates	158 009 108	146 502 000	-7,28	6 777 091	6 522 218	-3,76
Reunion	104 000 000	0	-100,00	6 944 080	0	-100,00
Australia	45 200 000	0	-100,00	2 463 400	0	-100,00
New Zealand	157 245 000	139 310 000	-11,41	9 337 055	6 632 080	-28,97
Marshall Islands	55 000 000	0	-100,00	2 970 000	0	-100,00
United States	386 606 000	237 220 000	-38,64	23 974 555	12 652 346	-47,23
Brazil	32 880 000	0	-100,00	2 484 413	0	-100,00
United Kingdom	20 450	0	-100,00	5 513	0	-100,00
Netherlands	82 500 000	0	-100,00	7 542 150	0	-100,00
Italy	2 049 460 000	741 325 000	-63,83	123 441 324	37 689 099	-69,47
Spain	2 448 768 000	2 491 710 000	1,75	115 881 217	86 895 723	-25,01
Slovenia	80 335 000	247 499 000	208,08	4 040 047	10 325 658	155,58
LIGNIT	24 258 695 295	25 293 086 002	4,26	859 150 081	653 380 724	-23,95
Japan	5 500 000	5 500 000	0,00	247 500	211 750	-14,44
Hong Kong	139 470 000	0	-100,00	7 454 672	0	-100,00
Korea, Republic Of	255 469 295	510 312 302	99,75	11 362 955	14 832 418	30,53
Taiwan	56 950 000	49 500 000	-13,08	2 611 596	1 683 000	-35,56
China	23 548 553 000	24 413 582 061	3,67	829 943 533	628 400 238	-24,28
Thailand	97 000 000	53 700 000	-44,64	2 491 500	1 423 050	-42,88
Philippines	0	29 448 399	-	0	725 353	-
Malaysia	0	64 868 351	-	0	1 526 159	-
Cambodia	0	53 323 000	-	0	1 911 630	-
India	155 753 000	66 751 889	-57,14	5 038 325	1 541 824	-69,40
Spain	0	46 100 000	-	0	1 125 301	-
BITUMEN	756 605	76 620	-89,87	445 872	35 120	-92,12
Singapore	0	76 620	-	0	35 120	-
East Timor	756 605	0	-100,00	445 872	0	-100,00
BIJIH TEMBAGA	916 852 723	949 477 088	3,56	1 885 140 109	1 573 995 474	-16,51
Japan	302 208 435	398 559 141	31,88	631 111 556	705 088 838	11,72
Korea, Republic Of	127 604 597	137 803 481	7,99	281 136 467	229 268 616	-18,45
China	115 000 000	114 978 611	-0,02	228 395 597	171 471 504	-24,92
Philippines	89 567 311	178 135 789	98,88	187 718 426	288 769 840	53,83
India	255 000 000	82 000 066	-67,84	483 889 999	125 175 330	-74,13
Germany, Fed. Rep. Of	27 472 380	0	-100,00	72 888 064	0	-100,00
Spain	0	38 000 000	-	0	54 221 346	-
BIJIH ZIRCONIUM, NIOBIUM, DAN TANTALUM	15 659 013	19 113 200	22,06	16 569 333	16 848 693	1,69
Japan	42 000	1 280 000	2 947,62	44 100	1 118 474	2 436,22
Taiwan	375 000	1 560 200	316,05	359 467	1 455 755	304,98
China	15 147 013	13 509 000	-10,81	16 062 243	11 777 301	-26,68
Thailand	0	200 000	-	0	170 000	-
Malaysia	20 000	0	-100,00	24 273	0	-100,00
India	0	574 000	-	0	506 264	-
United Kingdom	0	50 000	-	0	44 875	-
Netherlands	25 000	1 890 000	7 460,00	26 750	1 730 025	6 367,38
Ukraine	50 000	0	-100,00	52 500	0	-100,00
Russia Federation	0	50 000	-	0	46 000	-

**TABEL 6. PERKEMBANGAN EKSPOR INDONESIA MENURUT KOMODITI DAN NEGARA TUJUAN
JANUARI-JULI 2015 DAN 2016**

KOMODITI / NEGARA TUJUAN	BERAT BERSIH (KG)		PERUB	NILAI FOB (US \$)		PERUB
	JAN-JUL 2015	JAN-JUL 2016	%	JAN-JUL 2015	JAN-JUL 2016	%
(1)	(2)	(3)	(4)	(5)	(6)	(7)
BIJIH BESI	1 873 432 096	2 056 424 000	9,77	19 962 373	14 856 433	-25,58
China	1 873 432 096	2 056 424 000	9,77	19 962 373	14 856 433	-25,58
BIJIH SENG	31 431 230	12 121 000	-61,44	15 195 265	4 549 766	-70,06
China	31 431 230	12 121 000	-61,44	15 195 265	4 549 766	-70,06
BIJIH TIMBAL	5 544 190	5 747 991	3,68	3 898 384	3 204 928	-17,79
China	5 544 190	5 747 991	3,68	3 898 384	3 204 928	-17,79
BIJIH TITANIUM	22 238 000	0	-100,00	956 234	0	-100,00
China	22 238 000	0	-100,00	956 234	0	-100,00
BIJIH LOGAM LAINNYA	16 500	26 000	57,58	13 200	154 252	1 068,58
Korea, Republic Of	0	26 000	-	0	154 252	-
China	16 500	0	-100,00	13 200	0	-100,00
BATU KERIKIL	5 964 233 011	7 289 886 205	22,23	41 283 978	31 744 686	-23,11
Japan	1 331 965	360 725	-72,92	251 525	48 462	-80,73
Hong Kong	0	3 900	-	0	476	-
Korea, Republic Of	48 000	96 000	100,00	6 666	10 390	55,87
Taiwan	9 589 402	6 625 040	-30,91	755 208	471 604	-37,55
China	152 400	52 000	-65,88	16 236	7 375	-54,58
Thailand	82 410	0	-100,00	7 708	0	-100,00
Singapore	5 950 376 020	7 269 879 000	22,18	39 896 199	30 676 438	-23,11
Malaysia	420 010	448 800	6,85	36 366	50 831	39,78
Brunei Darussalam	0	10 037 000	-	0	91 561	-
Maldives	32 990	1 500	-95,45	5 966	625	-89,52
India	0	25 190	-	0	6 661	-
Saudi Arabia	50 380	0	-100,00	13 701	0	-100,00
Turkey	26 000	0	-100,00	4 238	0	-100,00
Cyprus	46 000	184 000	300,00	6 992	35 627	409,54
Morocco	0	2 400	-	0	954	-
Mozambique	0	2 000	-	0	151	-
Seychelles	0	215	-	0	15	-
Mauritius	0	473	-	0	209	-
Australia	1 358 433	930 614	-31,49	164 534	147 170	-10,55
New Zealand	1 850	22 300	1 105,41	1 630	3 164	94,04
New Caledonia	5 000	4 155	-16,90	673	500	-25,63
United States	359 331	723 230	101,27	54 930	111 175	102,39
Panama	5 000	0	-100,00	800	0	-100,00
Suriname	21 100	2 700	-87,20	2 242	352	-84,30
Brazil	42 540	42 015	-1,23	10 088	9 998	-0,89
Paraguay	0	7 500	-	0	1 159	-
Costa Rica	7 500	154	-97,95	1 563	100	-93,60
Anguilla	0	1 200	-	0	147	-
French Polynesia	12 700	0	-100,00	1 904	0	-100,00
Guadeloupe	0	9 300	-	0	1 393	-
United Kingdom	116 000	205 500	77,16	19 998	34 898	74,50
France	3 480	7 850	125,57	1 560	861	-44,81
Germany, Fed. Rep. Of	24 000	0	-100,00	2 032	0	-100,00
Belgium	24 000	89 000	270,83	3 960	7 792	96,76
Switzerland	0	3 400	-	0	510	-
Finland	57 000	95 000	66,67	9 291	15 295	64,62
Italy	22 500	4 800	-78,67	5 175	2 400	-53,62
Spain	0	5 245	-	0	735	-
Greece	17 000	14 000	-17,65	2 793	5 659	102,61
BATU HIAS DAN BATU BANGUNAN	42 233 754	28 801 131	-31,81	5 881 992	3 913 985	-33,46
Japan	72 600	66 097	-8,96	20 529	26 734	30,22
Korea, Republic Of	227 164	277 578	22,19	30 746	36 385	18,34
Taiwan	3 565 830	2 411 246	-32,38	584 524	392 944	-32,78
China	37 478 148	25 939 550	-30,79	5 042 958	3 438 400	-31,82
Papua New Guinea	450	35	-92,22	650	188	-71,11
Thailand	418 385	46 600	-88,86	87 875	4 600	-94,77
Singapore	17 868	0	-100,00	9 559	0	-100,00
Philippines	0	3 700	-	0	1 887	-
Malaysia	316 700	25 115	-92,07	35 050	3 086	-91,19
Viet Nam	61 023	0	-100,00	26 851	0	-100,00
Maldives	32 280	0	-100,00	11 298	0	-100,00
Saudi Arabia	34 156	0	-100,00	29 686	0	-100,00
United Arab Emirates	0	9 934	-	0	5 411	-
Central African Republic	0	150	-	0	750	-
Australia	0	20 000	-	0	2 600	-
New Zealand	650	0	-100,00	382	0	-100,00
United States	8 500	1 125	-86,76	1 884	1 000	-46,92
ZIRCONIUM SILIKAT	1 969 000	2 071 000	5,18	2 604 724	2 571 046	-1,29
Taiwan	375 000	375 000	0,00	457 253	391 232	-14,44
China	148 000	72 000	-51,35	194 422	79 558	-59,08
Malaysia	50 000	95 000	90,00	64 352	115 631	79,69
Viet Nam	1 200 000	1 358 000	13,17	1 647 522	1 784 426	8,31
Bangladesh	46 000	96 000	108,70	61 175	117 075	91,38
Turkey	150 000	0	-100,00	180 000	0	-100,00
Brazil	0	25 000	-	0	30 125	-
Russia Federation	0	50 000	-	0	53 000	-
BATU APUNG DAN SEJENISNYA	24 566 030	25 706 960	4,64	1 832 277	1 827 720	-0,25
Japan	25 080	74 860	198,48	2 280	12 580	451,75

TABEL 6. PERKEMBANGAN EKSPOR INDONESIA MENURUT KOMODITI DAN NEGARA TUJUAN
JANUARI-JULI 2015 DAN 2016

KOMODITI / NEGARA TUJUAN	BERAT BERSIH (KG)		PERUB	NILAI FOB (US \$)		PERUB
	JAN-JUL 2015	JAN-JUL 2016	%	JAN-JUL 2015	JAN-JUL 2016	%
(1)	(2)	(3)	(4)	(5)	(6)	(7)
Hong Kong	25 300	49 450	95,45	2 300	4 370	90,00
Korea, Republic Of	3 294 300	4 725 650	43,45	315 659	422 100	33,72
Taiwan	356 400	510 100	43,13	28 138	40 650	44,47
China	15 760 970	15 589 550	-1,09	1 035 034	989 591	-4,39
Thailand	843 590	1 052 460	24,76	80 916	95 971	18,61
Singapore	488 450	409 340	-16,20	57 168	41 928	-26,66
Malaysia	492 400	566 300	15,01	37 360	45 353	21,39
Myanmar	0	11 350	-	0	1 135	-
Cambodia	977 060	729 600	-25,33	81 384	52 003	-36,10
Viet Nam	2 221 630	1 977 950	-10,97	183 985	120 554	-34,48
Bangladesh	70 500	0	-100,00	6 500	0	-100,00
South Africa	10 350	10 350	0,00	1 553	1 485	-4,38
ASPAL	19 358 904	58 408 940	201,72	1 446 872	2 920 893	101,88
Taiwan	1 000	0	-100,00	300	0	-100,00
China	17 723 023	55 880 803	215,30	518 087	2 224 350	329,34
Thailand	5 670	1 000	-82,36	15 603	13 577	-12,98
East Timor	1 629 208	2 527 137	55,11	912 880	682 966	-25,19
Belgium	3	0	-100,00	2	0	-100,00
TANAH DAN TANAH LIAT	2 179 528	10 104 400	363,60	376 578	881 457	134,07
Japan	42 000	64 000	52,38	10 270	14 720	43,33
Korea, Republic Of	1 043 000	896 000	-14,09	208 339	167 298	-19,70
Taiwan	16 000	734 700	4 491,88	2 784	135 872	4 780,46
China	90 000	6 500 000	7 122,22	6 270	195 000	3 010,05
Thailand	526 000	382 000	-27,38	73 411	61 922	-15,65
Singapore	0	160 000	-	0	63 968	-
Philippines	0	17 700	-	0	3 186	-
Viet Nam	0	799 000	-	0	153 525	-
Bangladesh	242 528	550 000	126,78	46 464	85 866	84,80
Iran (Islamic Republic Of)	220 000	0	-100,00	29 040	0	-100,00
Italy	0	1 000	-	0	100	-
BAHAN MINERAL LAINNYA	36 065 704	50 043 726	38,76	1 621 152	2 888 732	78,19
Japan	6 480 919	6 598 021	1,81	310 191	303 664	-2,10
Hong Kong	10	0	-100,00	10	0	-100,00
Korea, Republic Of	756 792	0	-100,00	47 009	0	-100,00
Taiwan	7 126 641	166 297	-97,67	59 221	46 583	-21,34
China	0	315 000	-	0	48 609	-
Papua New Guinea	0	60	-	0	94	-
Thailand	22 000	25 203	14,56	18 132	13 232	-27,02
Singapore	670 030	678 767	1,30	199 823	122 153	-38,87
Philippines	0	642 000	-	0	103 158	-
Malaysia	12 609 014	7 759 803	-38,46	670 339	435 714	-35,00
Viet Nam	119 150	5 000	-95,80	36 108	1 411	-96,09
India	2 700	60 056	2 124,30	2 376	12 998	447,07
Bangladesh	8 233 000	33 618 443	308,34	246 990	1 773 584	618,08
Saudi Arabia	24 000	100 000	316,67	7 596	12 680	66,93
Palau	0	500	-	0	281	-
East Timor	14 085	16 061	14,03	5 925	985	-83,38
United States	6 600	20 515	210,83	738	3 466	369,58
United Kingdom	0	26 000	-	0	9 880	-
Germany, Fed. Rep. Of	750	0	-100,00	16 681	0	-100,00
Finland	13	0	-100,00	12	0	-100,00
Italy	0	12 000	-	0	240	-
BARANG BUKAN LOGAM DAUR ULANG	3 313 007	3 325 669	0,38	3 339 609	2 768 133	-17,11
Japan	161 691	177 734	9,92	224 864	139 561	-37,94
Hong Kong	1	1	0,00	2	1	-50,00
Korea, Republic Of	1 325 000	1 046 961	-20,98	1 172 147	628 330	-46,39
Taiwan	20 000	0	-100,00	8 925	0	-100,00
China	1 488 000	2 005 000	34,74	1 750 766	1 929 517	10,21
Thailand	50 945	14 000	-72,52	28 163	15 700	-44,25
Singapore	1 672	446	-73,31	1 782	1 551	-12,91
Philippines	92 000	122	-99,87	43 240	431	-99,00
Malaysia	3 200	60 800	1 800,00	2 035	34 579	1 599,22
Myanmar	20 000	20 000	0,00	16 400	14 800	-9,76
Viet Nam	70	200	185,71	70	74	5,71
United States	183	9	-94,86	150	479	219,60
Peru	150 000	0	-100,00	85 200	0	-100,00
Germany, Fed. Rep. Of	245	396	61,63	5 866	3 108	-47,01
RONGSOKAN KAPAL	290 166	0	-100,00	291 413	0	-100,00
Netherlands	290 166	0	-100,00	291 413	0	-100,00
TOTAL	298 872 846 968	284 180 875 388	-4,92	89 890 859 117	79 098 038 358	-12,01

DATA

MENCERDASKAN BANGSA

<http://www.bps.go.id>



BADAN PUSAT STATISTIK
BPS-Statistics Indonesia

Jl. dr. Sutomo No. 6-8 Jakarta 10710
Telp : (021) 3841195, 3842508, 3810291-4, Fax : (021) 3857046
Homepage : <http://www.bps.go.id> E-mail : bpsHQ@bps.go.id

