



Katalog : 9301003

PRODUK DOMESTIK BRUTO INDONESIA TRIWULANAN 2012-2016



BADAN PUSAT STATISTIK



**PRODUK DOMESTIK BRUTO
INDONESIA
TRIWULANAN 2012-2016**

PRODUK DOMESTIK BRUTO INDONESIA
TRIWULANAN 2012-2016

ISSN : 1907 - 4557

Nomor Publikasi : 07130.1602

Katalog : 9301003

Ukuran Buku : 28 cm x 21 Cm

Jumlah Halaman: viii + 110 halaman

Naskah:

Direktorat Neraca Produksi

Gambar Kulit:

Subdirektorat Konsolidasi Neraca Produksi Nasional

Diterbitkan oleh :

© **Badan Pusat Statistik**

Dicetak oleh :

Dilarang mengumumkan, mendistribusikan, mengomunikasikan, dan/atau menggandakan sebagian atau seluruh isi buku ini tanpa izin tertulis dari Badan Pusat Statistik

KATA PENGANTAR

Publikasi Produk Domestik Bruto (PDB) Indonesia Triwulanan tahun 2012-2016 merupakan publikasi yang disusun oleh Direktorat Neraca Produksi, Badan Pusat Statistik. Publikasi ini merupakan lanjutan dari publikasi tahun 2015.


Data yang disajikan dalam publikasi ini adalah PDB triwulanan menurut lapangan usaha dari tahun 2012 hingga triwulan II/2016, disertai dengan ruang lingkup dan sumber data yang digunakan pada masing-masing lapangan usaha. Beberapa angka yang disajikan, terutama untuk angka triwulanan tahun 2014, 2015 dan triwulan I dan II 2016, masih bersifat sementara, sangat sementara, dan sangat-sangat sementara yang akan disempurnakan pada penerbitan publikasi mendatang.

Kepada semua pihak yang telah memberikan bantuan dalam penyusunan publikasi ini disampaikan terimakasih dan penghargaan yang setinggi-tingginya. Saran perbaikan selalu diharapkan untuk penyempurnaan publikasi dimasa datang.

Semoga publikasi ini bermanfaat bagi semua pihak yang memerlukannya.

Jakarta, September 2016

**KEPALA BADAN PUSAT STATISTIK
REPUBLIK INDONESIA**



Dr. SUHARIYANTO

DAFTAR ISI

	Halaman
KATA PENGANTAR	iii
DAFTAR ISI	iv
DAFTAR GRAFIK	v
DAFTAR TABEL	vii
I. PENDAHULUAN	3
1.1. Latar Belakang	3
1.2. Maksud dan Tujuan	5
1.3. Sistematika Penulisan	5
II. RUANG LINGKUP DAN SUMBER DATA	9
2.1. Pertanian, Kehutanan dan Perikanan	9
2.2. Pertambangan dan Penggalian	12
2.3. Industri Pengolahan	14
2.4. Pengadaan Listrik dan Gas	19
2.5. Pengadaan Air, Pengelolaan Sampah, Limbah dan Daur Ulang	20
2.6. Konstruksi	20
2.7. Perdagangan Besar dan Eceran; Reparasi Mobil dan Sepeda Motor	21
2.8. Transportasi dan Pergudangan	22
2.9. Penyediaan Akomodasi dan Makan Minum	24
2.10. Infomasi dan Komunikasi	25
2.11. Jasa Keuangan dan Asuransi	27
2.12. Real Estat	30
2.13. Jasa Perusahaan	30
2.14. Administrasi Pemerintah, Pertahanan dan Jaminan Sosial Wajib	31
2.15. Jasa Pendidikan	32
2.16. Jasa Kesehatan dan Kegiatan Sosial	32
2.17. Jasa Lainnya	33
III. PEREKONOMIAN INDONESIA TRIWULANAN	37
3.1. Struktur PDB Indonesia Triwulanan Tahun 2012-2015	37
3.2. Pertumbuhan PDB Indonesia Triwulan Tahun 2012-2015	38
3.2.1. Pertumbuhan PDB Indonesia Triwulan(<i>q-to-q</i>)	38
3.2.2. Pertumbuhan PDB Indonesia Triwulan(<i>y-on-y</i>)	40
3.2.3. Pertumbuhan PDB Indonesia Triwulan(<i>c-to-c</i>)	40
3.3. Perekonomian Indonesia Menurut Lapangan Usaha Triwulan I/2016	41
3.4. Perekonomian Indonesia Menurut Lapangan Usaha Triwulan II/2016	49

DAFTAR GRAFIK

	Halaman
Grafik 1. PDB Atas Dasar Harga Berlaku dan Konstan 2010=100 Tahun 2012-2015 (triliun rupiah)	37
Grafik 2. Rata-rata Distribusi PDB Atas Dasar Harga Tahun 2012-2015	38
Grafik 3. Laju Pertumbuhan PDB Triwulanan Tahun 2012-2015 (<i>q-to-q</i>) (persen)	38
Grafik 4. Laju Pertumbuhan PDB Triwulanan Tahun 2012-2015 (<i>y-on-y</i>) (persen)	40
Grafik 5. Laju Pertumbuhan PDB Triwulanan Tahun 2012-2015 (<i>c-to-c</i>) (persen)	40
Grafik 6. Laju Pertumbuhan PDB Triwulanan I/2016 (<i>y-on-y</i>) Menurut Kategori (persen)	41
Grafik 7. Laju Pertumbuhan PDB Triwulanan I/2016 (<i>q-to-q</i>) Menurut Kategori (persen)	41
Grafik 8. Laju Pertumbuhan Pertanian, Kehutanan, dan Perikanan (persen)	42
Grafik 9. Laju Pertumbuhan Pertambangan dan Penggalian (persen)	43
Grafik 10. Laju Pertumbuhan Industri Pengolahan (persen)	44
Grafik 11. Laju Pertumbuhan Listrik dan Gas (persen)	44
Grafik 12. Laju Pertumbuhan Pengadaan Air, Pengelolaan Sampah, Limbah dan Daur Ulang (persen)	44
Grafik 13. Laju Pertumbuhan Konstruksi (persen)	45
Grafik 14. Laju Pertumbuhan Perdagangan Besar dan Eceran, Reparasi Mobil dan Sepeda Motor (persen)	45
Grafik 15. Laju Pertumbuhan Transportasi dan Pergudangan (persen)	46
Grafik 16. Laju Pertumbuhan Penyediaan Akomodasi dan Makan Minum (persen)	46
Grafik 17. Laju Pertumbuhan Informasi dan Komunikasi (persen)	47
Grafik 18. Laju Pertumbuhan Jasa Keuangan dan Asuransi (persen)	47
Grafik 19. Laju Pertumbuhan Real Estat (persen)	47
Grafik 20. Laju Pertumbuhan Jasa Perusahaan (persen)	48
Grafik 21. Laju Pertumbuhan Administrasi Pemerintahan, Pertahanan dan Jaminan Sosial Wajib (persen)	48

Halaman

Grafik 22. Laju Pertumbuhan Jasa Pendidikan (persen)	49
Grafik 23. Laju Pertumbuhan Jasa Kesehatan dan Kegiatan Sosial Lainnya (persen)	49
Grafik 24. Laju Pertumbuhan Jasa Lainnya (persen)	49
Grafik 25. Laju Pertumbuhan PDB Triwulanan II/2016 (<i>y-on-y</i>) Menurut Kategori (persen)	50
Grafik 26. Laju Pertumbuhan PDB Triwulanan II/2016 (<i>q-to-q</i>) Menurut Kategori (persen)	50
Grafik 27. Laju Pertumbuhan PDB Triwulanan II/2016 (<i>c-to-c</i>) Menurut Kategori (persen)	50
Grafik 28. Laju Pertumbuhan Pertanian, Kehutanan, dan Perikanan (persen)	51
Grafik 29. Laju Pertumbuhan Pertambangan dan Penggalian (persen)	52
Grafik 30. Laju Pertumbuhan Industri Pengolahan (persen)	53
Grafik 31. Laju Pertumbuhan Listrik dan Gas (persen)	53
Grafik 32. Laju Pertumbuhan Pengadaan Air, Pengelolaan Sampah, Limbah dan Daur Ulang (persen)	53
Grafik 33. Laju Pertumbuhan Konstruksi (persen)	54
Grafik 34. Laju Pertumbuhan Perdagangan Besar dan Eceran, Reparasi Mobil dan Sepeda Motor (persen)	55
Grafik 35. Laju Pertumbuhan Transportasi dan Pergudangan (persen)	55
Grafik 36. Laju Pertumbuhan Penyediaan Akomodasi dan Makan Minum (persen)	56
Grafik 37. Laju Pertumbuhan Informasi dan Komunikasi (persen)	56
Grafik 38. Laju Pertumbuhan Jasa Keuangan dan Asuransi (persen)	57
Grafik 39. Laju Pertumbuhan Real Estat (persen)	57
Grafik 40. Laju Pertumbuhan Jasa Perusahaan (persen)	58
Grafik 41. Laju Pertumbuhan Administrasi Pemerintahan, Pertahanan dan Jaminan Sosial Wajib (persen)	58
Grafik 42. Laju Pertumbuhan Jasa Pendidikan (persen)	59
Grafik 43. Laju Pertumbuhan Jasa Kesehatan dan Kegiatan Sosial Lainnya (persen)	59
Grafik 44. Laju Pertumbuhan Jasa Lainnya (persen)	60

DAFTAR TABEL

	Halaman
Tabel 1. Produk Domestik Bruto Triwulanan Atas Dasar Harga Berlaku (Miliar Rp.)	63
Tabel 2. Produk Domestik Bruto Triwulanan Atas Dasar Harga Konstan 2010 (Miliar Rp.)	67
Tabel 3. Distribusi Produk Domestik Bruto Triwulanan Atas Dasar Harga Berlaku (persen)	71
Tabel 4. Laju Pertumbuhan q -to- q (persen)	75
Tabel 5. Laju Pertumbuhan y -on- y (persen)	79
Tabel 6. Laju Pertumbuhan Kumulatif c -to- c (persen)	83
Tabel 7. Indeks Implisit Produk Domestik Bruto	87
Tabel 8. Laju Indeks Implisit q -to- q Produk Domestik Bruto (persen)	91
Tabel 9. Laju Indeks Implisit y -on- y Produk Domestik Bruto (persen)	95
Tabel 10. Sumber Pertumbuhan q -to- q (persen)	99
Tabel 11. Sumber Pertumbuhan y -on- y (persen)	103
Tabel 12. Sumber Pertumbuhan Kumulatif (persen)	107

1

<http://www.bps.go.id>

PENDAHULUAN

I. PENDAHULUAN

1.1. LATAR BELAKANG

Perkembangan ekonomi suatu negara yang diukur dengan pertumbuhan ekonomi menunjukkan pertumbuhan produksi barang dan jasa di suatu wilayah perekonomian dalam selang waktu tertentu. Produksi tersebut diukur dalam konsep nilai tambah (*value added*) yang diciptakan oleh sektor-sektor ekonomi di wilayah bersangkutan yang secara total dikenal sebagai Produk Domestik Bruto (PDB). Dengan demikian, PDB dapat digunakan sebagai salah satu indikator untuk mengukur kinerja perekonomian suatu negara atau sebagai cerminan keberhasilan suatu pemerintahan dalam menggerakkan sektor-sektor ekonomi.

PDB disajikan dalam dua konsep harga, yaitu harga berlaku dan harga konstan. PDB atas dasar harga berlaku, sering disebut dengan PDB nominal yaitu nilai tambah barang dan jasa yang dihasilkan suatu negara dalam suatu periode waktu menurut harga yang berlaku pada waktu tersebut. Sementara PDB atas dasar harga konstan, sering disebut dengan PDB riil merupakan nilai tambah barang dan jasa yang dihitung menggunakan harga pada satu tahun tertentu sebagai tahun dasar. PDB atas dasar harga berlaku memperlihatkan struktur perekonomian berdasarkan lapangan usaha. Sementara PDB atas dasar harga konstan

memperlihatkan tingkat pertumbuhan ekonomi sebagai refleksi capaian yang diperoleh dalam pembangunan dalam jangka waktu tertentu.

Tingkat pertumbuhan ekonomi dihitung dari PDB atas harga konstan, dimaksudkan agar pertumbuhan ekonomi benar-benar merupakan pertumbuhan volume barang dan jasa, bukan pertumbuhan yang masih mengandung kenaikan/penurunan harga. Saat ini tahun dasar yang digunakan BPS-RI dalam penghitungan PDB adalah tahun dasar 2010.

Dalam teori penyusunan PDB terdapat tiga pendekatan yang dapat digunakan, yaitu (a) Pendekatan Produksi, (b) Pendekatan Penggunaan atau sering disebut sebagai Pendekatan Pengeluaran, dan (c) Pendekatan Pendapatan. Publikasi ini menyajikan PDB menurut lapangan usaha atau PDB dengan pendekatan produksi dalam kurun waktu triwulanan.

Dalam penyusunan PDB menurut lapangan usaha, klasifikasi yang digunakan mencakup tujuh belas kategori lapangan usaha yaitu: Pertanian, Kehutanan, dan Perikanan; Pertambangan dan Penggalian; Industri Pengolahan; Pengadaan Listrik dan Gas; Pengadaan Air, Pengelolaan Sampah, Limbah dan Daur Ulang; Konstruksi; Perdagangan Besar dan Eceran, Reparasi Mobil dan Sepeda Motor; Transportasi dan Pergudangan; Penyediaan Akomodasi dan Makan Minum; Informasi dan

Komunikasi; Jasa Keuangan dan Asuransi; Real Estat; Jasa Perusahaan; Administrasi Pemerintahan, Pertahanan dan Jaminan Sosial Wajib; Jasa Pendidikan; Jasa Kesehatan dan Kegiatan Sosial dan Jasa Lainnya

Konsep dan definisi yang digunakan pada penghitungan Produk Domestik Bruto (PDB) triwulanan sama dengan konsep dan definisi yang digunakan pada penghitungan PDB tahunan yang juga dipublikasi oleh BPS-RI setiap tahun. Adapun yang perlu diperhatikan dalam publikasi ini adalah hal-hal yang merupakan spesifikasi triwulanan seperti di bawah ini:

1. Produk Domestik Bruto triwulanan adalah jumlah nilai tambah bruto yang dihasilkan oleh unit-unit produksi atau sektor ekonomi/lapangan usaha yang beroperasi di wilayah suatu negara selama satu triwulan tertentu.
2. Istilah “triwulanan” diartikan sebagai periode satu triwulan (tiga bulanan) yaitu triwulan I (Januari - Februari - Maret), triwulan II (April - Mei - Juni), triwulan III (Juli - Agustus - September) dan triwulan IV (Oktober - November - Desember).
3. Angka laju pertumbuhan yang disajikan dalam publikasi ini adalah laju pertumbuhan triwulanan berantai (q -to- q), laju pertumbuhan triwulanan terhadap triwulan yang sama tahun sebelumnya (y -on- y), dan laju pertumbuhan triwulanan kumulatif (c -to- c). Untuk memudahkan penulisan nilai-nilai PDB masing-masing triwulanan dinotasikan dengan huruf seperti yang disajikan pada Tabel 1, dengan

penghitungan persentase laju pertumbuhan sebagai berikut:

- a. Persentase laju pertumbuhan triwulanan berantai (q -to- q) triwulan I, II, III, dan IV tahun t (triwulan sebelumnya = 100) adalah:

$$\text{Triw. I: } (P/D) \times 100 - 100$$

$$\text{Triw. II: } (Q/P) \times 100 - 100$$

$$\text{Triw. III: } (R/Q) \times 100 - 100$$

$$\text{Triw. IV: } (S/R) \times 100 - 100$$

- b. Persentase laju pertumbuhan triwulanan terhadap triwulan yang sama tahun sebelumnya (y -on- y), triwulan I, II, III, dan IV tahun t (triwulan yang sama tahun sebelumnya = 100) adalah :

$$\text{Triw. I: } (P/A) \times 100 - 100$$

$$\text{Triw. II: } (Q/B) \times 100 - 100$$

$$\text{Triw. III: } (R/C) \times 100 - 100$$

$$\text{Triw. IV: } (S/D) \times 100 - 100$$

- c. Laju pertumbuhan triwulanan kumulatif (c -to- c) triwulan I, I s.d II, I s.d III, dan I s.d IV tahun t (kumulatif triwulan tahun sebelumnya = 100) adalah :

$$\text{Triw. I: } (P/A) \times 100 - 100$$

$$\text{Triw. I s.d II: } ((P+Q)/(A+B)) \times 100 - 100$$

$$\text{Triw. I s.d III: } ((P+Q+R)/(A+B+C)) \times 100 - 100$$

$$\text{Triw. I s.d IV: } (T/E) \times 100 - 100$$

Tabel 1. Notasi Penghitungan Laju Pertumbuhan PDB Triwulanan

Uraian	Tahun t-1					Tahun t				
	I	II	III	IV	Jumlah	I	II	III	IV	Jumlah
Nilai	A	B	C	D	E	P	Q	R	S	T

1.2. MAKSUD DAN TUJUAN

Penyusunan Produk Domestik Bruto (PDB) triwulanan dimaksudkan untuk menyajikan data PDB yang dapat menginformasikan keadaan perekonomian Indonesia dalam periode waktu yang lebih singkat yaitu triwulanan, dimana faktor musiman, tren dan siklus dapat tergambar pada periode waktu tersebut.

Di samping itu, perlunya penyusunan PDB triwulanan dilakukan karena melihat kenyataan bahwa variabel-variabel seperti produksi, harga, dan lainnya dapat berubah secara tajam dari satu triwulan ke triwulan lainnya. Hal ini mengakibatkan angka PDB triwulanan menjadi hal yang diperlukan dalam mengevaluasi kinerja perekonomian yang dapat disandingkan dengan variabel-variabel triwulanan yang lain dalam suatu model ekonomi makro, terutama perubahan-perubahan jangka pendek.

1.3. SISTEMATIKA PENULISAN

Publikasi ini mencakup tiga bagian, yaitu:

- Bab I merupakan pendahuluan yang menjelaskan mengenai latar belakang, maksud dan tujuan serta sistematika penulisan.
- Bab II merupakan bagian yang menjelaskan ruang lingkup dan sumber data masing-masing lapangan usaha yang tercakup dalam sektor ekonomi.
- Bab III merupakan analisis data PDB triwulanan tahun 2012-2015, dan triwulan I/2016 serta triwulan II/2016.

<http://www.bps.go.id>

<http://www.bps.go.id>

II. RUANG LINGKUP DAN SUMBER DATA

Bab ini menyajikan ruang lingkup dan sumber data untuk masing-masing lapangan usaha dalam penyusunan PDB Triwulanan.

2.1. PERTANIAN, KEHUTANAN DAN PERIKANAN

1. Pertanian, Peternakan, Perburuan dan Jasa Pertanian

a. Tanaman Pangan

- Ruang Lingkup

Tanaman Pangan meliputi semua kegiatan ekonomi yang menghasilkan komoditas bahan pangan. Komoditas yang dihasilkan oleh kegiatan tanaman pangan meliputi padi, palawija (jagung, kedele, kacang tanah, kacang hijau, ubi jalar, ubi kayu, palawija lainnya, seperti talas, ganyong, irut, gembili, dll), serta tanaman serelia lainnya (sorgum/cantel, jawawut, jelai, gandum, dll). Keseluruhan komoditas di atas masuk ke dalam golongan tanaman semusim, dengan wujud produksi pada saat panen atau wujud produksi baku lainnya yang masih termasuk dalam lingkup Lapangan Usaha Pertanian. Contoh wujud produksi pada komoditas pertanian tanaman pangan antara lain: padi dalam wujud Gabah Kering Giling (GKG), jagung dalam wujud pipilan kering, dan ubi kayu dalam wujud umbi basah.

- Sumber Data

Data produksi padi dan palawija diperoleh dari Subdirektorat Statistik Tanaman

Pangan-BPS. Data harga berupa harga produsen diperoleh dari Subdirektorat Statistik Harga Perdesaan-BPS. Data indikator harga berupa Indeks Harga Produsen diperoleh dari Subdirektorat Statistik Harga Produsen-BPS dan Indeks yang dibayar petani untuk biaya produksi kelompok tanaman pangan dari Subdirektorat Statistik Harga Perdesaan-BPS. Sedangkan data struktur biaya kegiatan tanaman pangan diperoleh dari hasil Sensus Pertanian dan Survei Struktur Ongkos Usaha Tani (SOUT) yang dilakukan oleh Subdirektorat Statistik Tanaman Pangan-BPS.

b. Tanaman Hortikultura

- Ruang Lingkup

Tanaman hortikultura terdiri dari tanaman hortikultura semusim dan tanaman hortikultura tahunan. Tanaman hortikultura semusim meliputi tanaman hortikultura yang umumnya berumur pendek (kurang dari satu tahun) dan panennya dilakukan satu atau beberapa kali masa panen untuk satu kali penanaman. Sedangkan tanaman hortikultura tahunan meliputi tanaman hortikultura yang umumnya berumur lebih dari satu tahun dan pemungutan hasilnya dilakukan lebih dari satu kali masa panen untuk satu kali penanaman. Komoditas yang dihasilkan oleh kegiatan tanaman hortikultura meliputi kelompok komoditi sayuran, buah-buahan, tanaman biofarmaka, dan tanaman hias.

- Sumber data

Data produksi komoditas hortikultura diperoleh dari Subdirektorat Statistik Hortikultura-BPS. Data harga berupa harga produsen diperoleh dari Subdirektorat Statistik Harga Perdesaan-BPS dan Subdirektorat Statistik Hortikultura-BPS. Data indikator harga berupa Indeks Harga Produsen diperoleh dari Subdirektorat Statistik Harga Produsen-BPS dan Indeks yang dibayar petani untuk biaya produksi kelompok tanaman hortikultura dari Subdirektorat Statistik Harga Perdesaan-BPS. Sedangkan data struktur biaya kegiatan tanaman hortikultura diperoleh dari hasil Sensus Pertanian.

c. *Tanaman Perkebunan*

- Ruang Lingkup

Tanaman Perkebunan terdiri dari tanaman perkebunan semusim dan tanaman perkebunan tahunan, baik yang diusahakan oleh rakyat maupun oleh perusahaan perkebunan (negara maupun swasta). Cakupan usaha perkebunan mulai dari pengolahan lahan, penyemaian, pembibitan, penanaman, pemeliharaan dan pemanenan yang menjadi satu kesatuan kegiatan. Komoditas yang dihasilkan oleh kegiatan tanaman perkebunan diantaranya adalah tebu, tembakau, nilam, jarak, wijen, tanaman berserat (kapas, rosela, rami, yute, agave, abaca, kenaf, dan-lain-lain), kelapa, kelapa sawit, karet, kopi, teh, kakao, lada, pala, kayu manis, cengkeh, jambu mete, dan sebagainya.

- Sumber Data

Data produksi komoditas perkebunan diperoleh dari Ditjen. Perkebunan Kementerian Pertanian. Data harga berupa harga produsen diperoleh dari Subdirektorat Statistik Harga Perdesaan-BPS. Data indikator harga berupa Indeks Harga Produsen diperoleh dari Subdirektorat Statistik Harga Produsen-BPS dan Indeks yang dibayar petani untuk biaya produksi kelompok tanaman perkebunan dari Subdirektorat Statistik Harga Perdesaan-BPS. Sedangkan data struktur biaya kegiatan tanaman perkebunan diperoleh dari hasil Sensus Pertanian.

d. *Peternakan*

- Ruang Lingkup

Peternakan mencakup semua usaha peternakan yang menyelenggarakan pembibitan serta budidaya segala jenis ternak dan unggas dengan tujuan untuk dikembangbiakkan, dibesarkan, dipotong, dan diambil hasilnya, baik yang dilakukan rakyat maupun oleh perusahaan peternakan. Golongan ini juga mencakup pembudidayaan ternak maupun unggas yang menghasilkan produk berulang, misalnya untuk menghasilkan susu dan telur. Komoditas yang dihasilkan oleh kegiatan peternakan adalah sapi potong, kerbau, kambing, domba, babi, kuda, ayam bukan ras (buras), ayam ras pedaging, ayam ras petelur, itik manila, itik, telur ayam ras, telur ayam bukan ras, telur itik, susu segar, dsb.

- Sumber Data

Data produksi komoditas peternakan diperoleh dari Ditjen. Peternakan dan Kesehatan Hewan Kementerian Pertanian. Data

harga berupa harga produsen diperoleh dari Subdirektorat Statistik Harga Perdesaan-BPS. Data indikator harga berupa Indeks Harga Produsen diperoleh dari Subdirektorat Statistik Harga Produsen-BPS. Sedangkan data struktur biaya kegiatan peternakan diperoleh dari hasil Sensus Pertanian dan Survei Perusahaan Peternakan (Ternak Besar dan Kecil, Ternak Unggas, dan Sapi Perah) yang dilakukan oleh Subdirektorat Statistik Peternakan-BPS.

e. Jasa Pertanian dan Perburuan

- Ruang Lingkup

Kegiatan jasa pertanian dan perburuan meliputi kegiatan jasa pertanian, perburuan dan penangkapan satwa liar, serta penangkaran satwa liar. Kegiatan jasa pertanian adalah kegiatan yang dilakukan baik oleh perorangan maupun badan usaha atas dasar balas jasa atau kontrak yang khusus yang diberikan untuk menunjang kegiatan pertanian (tanaman pangan, tanaman hortikultura, tanaman perkebunan, dan peternakan). Dicakup juga dalam kegiatan jasa pertanian adalah penyewaan alat pertanian/hewan bersama operatornya dan risiko kegiatan jasa tersebut ditanggung oleh yang memberikan jasa.

Kegiatan perburuan dan penangkapan satwa liar mencakup usaha perburuan dan penangkapan satwa liar dalam rangka pengendalian populasi dan pelestarian. Termasuk usaha pengawetan dan penyamakan kulit dari furskin, reptil, dan kulit unggas hasil perburuan dan penangkapan. Termasuk perburuan dan penangkapan binatang dengan perangkap untuk umum, penangkapan binatang (mati atau hidup) untuk makanan, bulu, kulit

atau untuk penelitian, untuk ditempatkan dalam kebun binatang atau sebagai hewan peliharaan, produksi kulit bulu binatang, reptil atau kulit burung dari kegiatan perburuan atau penangkapan. Sedangkan kegiatan penangkaran satwa liar mencakup usaha penangkaran, pembesaran, penelitian untuk pelestarian satwa liar, baik satwa liar darat dan satwa liar laut seperti mamalia laut, misalnya duyung, singa laut dan anjing laut.

- Sumber Data

Output jasa pertanian diperoleh dengan pendekatan imputasi dengan memperhatikan proporsi pengeluaran untuk jasa pertanian terhadap output yang dihasilkan oleh suatu kegiatan pertanian pada periode tertentu. Output kegiatan pertanian diperoleh dari Subdirektorat Neraca Barang-BPS. Sedangkan proporsi pengeluaran untuk jasa pertanian terhadap output diperoleh dari hasil Sensus Pertanian, Survei Struktur Ongkos Usaha Tani, dan Survei Perusahaan Peternakan yang dilakukan oleh BPS. Sedangkan untuk kegiatan perburuan dan penangkapan satwa liar diestimasi menggunakan pendapatan devisa dari penjualan satwa liar yang datanya diperoleh dari Direktorat Konservasi Keanekaragaman Hayati pada Ditjen. Konservasi Sumber Daya Alam dan Ekosistem Kementerian Lingkungan Hidup dan Kehutanan.

2. Kehutanan dan Penebangan Kayu

- Ruang Lingkup

Subkategori ini meliputi kegiatan penebangan segala jenis kayu serta pengambilan daun-daunan, getah-getahan, dan

akar-akaran, termasuk di sini adalah jasa yang menunjang kegiatan kehutanan berdasarkan sistem balas jasa/kontrak. Komoditas yang dihasilkan oleh kegiatan kehutanan meliputi kayu gelondongan (baik yang berasal dari hutan rimba maupun hutan budidaya), kayu bakar, rotan, bambu, dan hasil hutan lainnya. Dicakup juga dalam kegiatan kehutanan ini adalah jasa yang menunjang kegiatan kehutanan atas dasar balas jasa (*fee*) atau kontrak, termasuk kegiatan reboisasi hutan yang dilakukan atas dasar kontrak.

- Sumber Data

Data produksi kayu bulat dan hasil hutan lainnya berasal dari Perum Perhutani, Ditjen. Pengelolaan Hutan Produksi Lestari Kementerian Lingkungan Hidup dan Kehutanan, dan Subdirektorat Statistik Kehutanan-BPS. Data harga produsen diperoleh dari Subdirektorat Statistik Kehutanan-BPS. Data indikator harga berupa Indeks Harga Produsen diperoleh dari Subdirektorat Statistik Harga Produsen-BPS. Sedangkan data struktur biaya kegiatan kehutanan diperoleh dari hasil Sensus Pertanian dan Survei Perusahaan Kehutanan yang dilakukan oleh Subdirektorat Statistik Kehutanan-BPS.

3. Perikanan

- Ruang Lingkup

Subkategori ini meliputi semua kegiatan penangkapan, pembenihan, dan budidaya segala jenis ikan dan biota air lainnya, baik yang berada di air tawar, air payau maupun di laut. Komoditas yang dihasilkan oleh kegiatan perikanan meliputi segala jenis ikan, *crustacea*,

mollusca, rumput laut, dan biota air lainnya yang diperoleh dari penangkapan (di laut dan perairan umum) dan budidaya (laut, tambak, karamba, jaring apung, kolam, dan sawah). Dicakup juga dalam kegiatan perikanan ini adalah jasa yang menunjang kegiatan perikanan atas dasar balas jasa (*fee*) atau kontrak.

- Sumber Data

Data produksi komoditas perikanan diperoleh dari Ditjen. Perikanan Tangkap dan Ditjen. Perikanan Budidaya Kementerian Kelautan dan Perikanan. Data harga berupa harga produsen diperoleh dari Subdirektorat Statistik Harga Perdesaan-BPS. Data indikator harga berupa Indeks Harga Produsen diperoleh dari Subdirektorat Statistik Harga Produsen-BPS. Sedangkan data struktur biaya kegiatan perikanan diperoleh dari hasil Sensus Pertanian dan Survei Perusahaan Perikanan yang dilakukan oleh Subdirektorat Statistik Perikanan-BPS.

2.2. PERTAMBANGAN DAN PENGGALIAN

Seluruh jenis komoditi yang dicakup dalam Lapangan Usaha Pertambangan dan Penggalian, dikelompokkan dalam empat subkategori, yaitu: pertambangan minyak dan gas bumi (migas), pertambangan batubara dan lignit, pertambangan bijih logam serta pertambangan dan penggalian lainnya.

1. Pertambangan Minyak, Gas dan Panas Bumi

- Ruang Lingkup

Subkategori Pertambangan Migas dan Panas Bumi meliputi kegiatan produksi minyak

bumi mentah, pertambangan dan pengambilan minyak dari serpihan minyak dan pasir minyak dan produksi gas alam serta pencarian cairan hidrokarbon. Subkategori ini juga mencakup kegiatan operasi dan/atau pengembangan lokasi penambangan minyak, gas alam, dan panas bumi.

- Sumber Data

Data produksi pertambangan migas diperoleh dari Direktorat Jenderal Minyak dan Gas Bumi (Ditjen. Migas), Kementerian Energi dan Sumber Daya Mineral (ESDM). Data Harga/Indikator Harga diperoleh dari Ditjen. Migas, ESDM, dan Indeks Harga Produsen (IHP). Data struktur biaya diperoleh dari laporan keuangan Perusahaan, Bursa Efek Indonesia (BEI) dan Statistik Pertambangan Migas-BPS.

2. Pertambangan Batubara dan Lignit

- Ruang Lingkup

Pertambangan Batubara mencakup usaha operasi penambangan, pengeboran berbagai kualitas batubara seperti antrasit, bituminous dan subbituminous baik pertambangan di permukaan tanah atau bawah tanah, termasuk pertambangan dengan cara pencairan. Operasi pertambangan tersebut meliputi penggalian, penghancuran, pencucian, penyaringan dan pencampuran serta pemadatan meningkatkan kualitas atau memudahkan pengangkutan dan penyimpanan/penampungan. Termasuk pencarian batubara dari kumpulan tepung bara.

Pertambangan Lignit mencakup penambangan di permukaan tanah termasuk penambangan dengan metode pencairan dan

kegiatan lain untuk meningkatkan kualitas dan memudahkan pengangkutan dan penyimpanan.

- Sumber Data

Data produksi batubara dan lignit serta Harga Batubara Acuan (HBA) diperoleh dari Ditjen. Mineral dan Batubara, Kementerian ESDM; Subdirektorat Statistik Pertambangan dan Energi-BPS, BPS Provinsi/Kabupaten/ Kota dan Dinas Pendapatan Daerah.

3. Pertambangan Bijih Logam

- Ruang Lingkup

Sub Kategori ini mencakup pertambangan bijih logam, yang dilakukan melalui penambangan bawah tanah, terbuka, dasar laut dan lain-lain. Kegiatan ini juga mencakup pengolahan dan peningkatan manfaat seperti penghancuran, pengasahan, pencucian, pengeringan, pemanasan tanpa pelelehan, pemanasan sampai oksidasi dan pelelehan bijih logam, dan operasi pengapungan dan pemisahan dengan gravitasi.

Beberapa jenis produknya, antara lain: pertambangan pasir besi dan bijih besi dan peningkatan mutu dan proses aglomerasi bijih besi, pertambangan dan pengolahan bijih logam yang tidak mengandung besi, seperti bijih thorium dan uranium, alumunium (bauksit), tembaga, timah, seng, timah hitam, mangan, krom, nikel kobalt dan lain-lain; serta pertambangan bijih logam mulia, seperti emas, platina, perak dan logam mulia lainnya.

- Sumber Data

Data produksi untuk komoditi-komoditi hasil kegiatan pertambangan bukan migas

diperoleh dari Statistik Perminyakan Indonesia, Kementerian Energi dan Sumber Daya Mineral.

Data harga untuk komoditi-komoditi tambang tersebut adalah sebagai berikut:

- Harga komoditi bijih bauksit, timah, tembaga, nikel, ferro nikel, dan nikel matte menggunakan harga ekspor yang bersumber dari Statistik Ekspor-BPS.
- Harga emas mengikuti pola harga emas yang terdapat di Indikator Ekonomi-BPS.
- Harga perak diperoleh dari publikasi Statistik Mineral dan Batubara, Ditjen. Geologi dan Sumber Daya Mineral, Kementerian Energi dan Sumber Daya Mineral.

4. Pertambangan danPenggalian Lainnya

- Ruang Lingkup

Subkategori ini mencakup penggalian dan pengambilan segala jenis barang galian seperti batu-batuan, pasir dan tanah yang pada umumnya berada pada permukaan bumi. Hasil dari kegiatan ini adalah batu gunung, batu kali, batu kapur, koral, kerikil, batu karang, batu marmer, pasir untuk bahan bangunan, pasir silika, pasir kwarsa, kaolin, tanah liat, dan komoditi penggalian selain tersebut di atas. Termasuk dalam subkategori ini adalah komoditi garam hasil penggalian.

- Sumber Data

Output dan produksi barang-barang galian terdapat pada publikasi Statistik penggalian tahunan. Sementara itu PDB triwulan di estimasi menggunakan data produksi bahan galian dari Survei Khusus yang dilakukan Direktorat Neraca Produksi-BPS.

2.3. INDUSTRI PENGOLAHAN

Lapangan Usaha Industri Pengolahan meliputi kegiatan ekonomi di bidang perubahan secara kimia atau fisik dari bahan, unsur atau komponen menjadi produk baru. Bahan baku industri pengolahan berasal dari produk pertanian, kehutanan, perikanan, pertambangan atau penggalian seperti produk dari kegiatan industri pengolahan lainnya. Perubahan, pembaharuan atau rekonstruksi yang pokok dari barang secara umum diperlakukan sebagai industri pengolahan. Unit industri pengolahan digambarkan sebagai pabrik, mesin atau peralatan yang khusus digerakkan dengan mesin dan tangan. Termasuk Lapangan Usaha Industri Pengolahan adalah perubahan bahan menjadi produk baru dengan menggunakan tangan, kegiatan maklon atau kegiatan penjualan produk yang dibuat di tempat yang sama dimana produk tersebut dijual dan unit yang melakukan pengolahan bahan-bahan dari pihak lain atas dasar kontrak.

Untuk Industri bukan Migas yaitu: Industri Makanan dan Minuman sampai dengan Industri Pengolahan Lainnya, Jasa Reparasi, dan Pemasangan Mesin dan Peralatan terdiri dari: Produksi/Indikator Produksi yang dibagi menjadi dua kelompok besar yaitu Indeks Produksi Industri Besar Sedang (IBS) dan Indeks Produksi Industri Mikro dan Kecil (IMK) diperoleh dari Direktorat Statistik Industri-BPS. Data Harga/Indikator Harga diperoleh dari Direktorat Statistik Harga-BPS. Data Struktur Biaya diperoleh dari Hasil Survei Tahunan IBS, Hasil Survei Tahunan IMK-BPS dan Survei Khusus yang dilakukan Direktorat Neraca Produksi.

1. Industri Pengolahan Batubara dan Pengilangan Minyak dan Gas Bumi

- Ruang Lingkup

Subkategori ini mencakup kegiatan perubahan minyak, gas bumi dan batubara menjadi produk yang bermanfaat seperti: pengilangan minyak dan gas bumi, di mana meliputi pemisahan minyak bumi menjadi produk komponen melalui teknis seperti pemecahan dan penyulingan. Produk khas yang dihasilkan: kokas, butane, propane, petrol, gas hidrokarbon dan metan, gasoline, minyak tanah, gas etane, propane dan butane sebagai produk penyulingan minyak. Termasuk disini adalah pengoperasian tungku batubara, produksi batubara dan semi batubara, gas batubara, ter, lignit dan kokas KBLI 2009: kode 19.

- Sumber Data

Data produksi Pengilangan Migas diperoleh dari Ditjen. Migas, Kementerian Energi dan Sumber Daya Mineral. Sementara Data produksi/indikator produksi Industri Batubara diperoleh dari Direktorat Statistik Industri-BPS. Data harga produk pengilangan minyak bumi diperoleh dari Ditjen. Migas, Kementerian Energi dan Sumber Daya Mineral, harga LNG diperoleh dari harga ekspor LNG dari Direktorat Statistik Distribusi-BPS, kurs ekspor dari Direktorat Neraca Pengeluaran - BPS, sedangkan indikator harga untuk Industri Batubara diperoleh dari Direktorat Statistik Harga-BPS. Data struktur biaya diperoleh dari Publikasi Statistik Pertambangan Migas-BPS.

2. Industri Makanan dan Minuman

- Ruang Lingkup

Subkategori ini merupakan gabungan dari dua subkategori, yaitu Industri Makanan dan Industri Minuman. Industri makanan mencakup pengolahan produk pertanian, perkebunan dan perikanan menjadi makanan dan juga mencakup produk setengah jadi yang tidak secara langsung menjadi produk makanan. Industri Minuman mencakup pembuatan minuman beralkohol maupun tidak beralkohol, air minum mineral, bir dan anggur, dan pembuatan minuman beralkohol yang disuling. Kegiatan ini tidak mencakup pembuatan jus buah-buahan dan sayur-sayuran, minuman dengan bahan baku susu, dan pembuatan produk teh, kopi dan produk the dengan kadar kafein yang tinggi. KBLI 2009: kode 10 dan 11.

3. Industri Pengolahan Tembakau

- Ruang Lingkup

Subkategori ini meliputi pengolahan tembakau atau produk pengganti tembakau, rokok, cerutu, cangklong, snuff, chewing dan pemotongan serta pengeringan tembakau tetapi tidak mencakup penanaman atau pengolahan awal tembakau. Beberapa produk yang dihasilkan rokok dan cerutu, tembakau pipa, tembakau sedot (snuff), rokok kretek, rokok putih dan lain-lain. KBLI 2009: kode 12.

4. Industri Tekstil dan Pakaian Jadi

- Ruang Lingkup

Subkategori ini merupakan gabungan dari dua subkategori yaitu Industri Tekstil dan Industri Pakaian Jadi. Industri tekstil mencakup

pengolahan, pemintalan, penenunan dan penyelesaian tekstil dan bahan pakaian, pembuatan barang-barang tekstil bukan pakaian (seperti: sprej, taplak meja, gordein, selimut, permadani, tali temali, dan lain-lain). Industri pakaian jadi mencakup semua pekerjaan menjahit dari semua bahan dan semua jenis pakaian dan aksesoris, tidak ada perbedaan dalam pembuatan antara baju anak-anak dan orang dewasa, atau pakaian tradisional dan modern. Subkategori ini juga mencakup pembuatan industri bulu binatang (pakaian dari bulu binatang dan kulit yang berbulu). Contoh produk yang dihasilkan: kain tenun ikat, benang, kain, batik, rajutan, pakaian jadi, pakaian sesuai pesanan, dan lain-lain. KBLI 2009: kode 13 dan 14.

5. Industri Kulit, Barang dari Kulit, dan Alas Kaki

- Ruang Lingkup

Subkategori ini mencakup pengolahan dan pencelupan kulit berbulu dan proses perubahan dari kulit jangat menjadi kulit dengan proses penyamakan atau proses pengawetan dan pengeringan serta pengolahan kulit menjadi produk yang siap pakai, pembuatan koper, tas tangan dan sejenisnya, pakaian kuda dan peralatan kuda yang terbuat dari kulit, dan pembuatan alas kaki. Subkategori ini juga mencakup pembuatan produk sejenisnya dari bahan lain (kulit imitasi atau kulit tiruan), seperti alas kaki dari bahan karet, koper dari tekstil, dan lain-lain. KBLI 2009: kode 15.

6. Industri Kayu, Barang dari Kayu dan Gabus, dan Barang Anyaman

- Ruang Lingkup

Subkategori ini mencakup pembuatan barang-barang dari kayu. Kebanyakan digunakan untuk konstruksi dan juga mencakup berbagai proses pengerjaan dari penggergajian sampai pembentukan dan perakitan barang-barang dari kayu, dan dari perakitan sampai produk jadi seperti kontainer kayu. Terkecuali penggergajian, Subkategori ini terbagi lagi sebagian besar didasarkan pada produk spesifik yang dihasilkan. Subkategori ini tidak mencakup pembuatan mebel, atau perakitan/pemasangan perabot kayu dan sejenisnya. Contohnya: pemotongan kayu gelondongan menjadi balok, kaso, papan, pengolahan rotan, kayu lapis, barang-barang bangunan dari kayu, kerajinan dari kayu, alat dapur dari kayu, rotan dan bambu. KBLI 2009: kode 16.

7. Industri Kertas dan Barang dari Kertas, Percetakan, dan Reproduksi Media Rekam

- Ruang Lingkup

Subkategori ini merupakan gabungan dari dua subkategori yaitu Industri Kertas dan Barang dari Kertas, dan Industri Percetakan dan Reproduksi Media Rekaman. Industri Kertas dan Barang dari Kertas mencakup pembuatan bubur kayu, kertas, dan produk kertas olahan. Pembuatan dari produk-produk tersebut merupakan satu rangkaian dengan tiga kegiatan utama. Kegiatan pertama pembuatan bubur kertas, lalu yang kedua pembuatan kertas yang menjadi lembaran-lembaran dan yang ketiga barang dari kertas dengan berbagai teknik

pemotongan dan pembentukan, termasuk kegiatan pelapisan dan laminasi. Barang kertas dapat merupakan barang cetakan selagi pencetakan bukanlah merupakan hal yang utama. Industri Pencetakan dan Reproduksi Media Rekaman mencakup pencetakan barang-barang dan kegiatan pendukung yang berkaitan dan tidak terpisahkan dengan Industri Pencetakan; proses pencetakan termasuk bermacam-macam metode/cara untuk memindahkan suatu *image* dari piringan atau layar monitor ke suatu media melalui/dengan berbagai teknologi pencetakan. KBLI 2009: kode 17 dan 18.

8. Industri Kimia, Farmasi, dan Obat Tradisional

- Ruang Lingkup

Subkategori ini terdiri dari dua industri yaitu Industri Kimia dan Industri Farmasi dan Obat Tradisional. Industri Kimia mencakup perubahan bahan organik dan non organik mentah dengan proses kimia dan pembentukan produk. Ciri produk kimia dasar yaitu yang membentuk kelompok industri pertama dari hasil produk antara dan produk akhir yang dihasilkan melalui pengolahan lebih lanjut dari kimia dasar yang merupakan kelompok-kelompok industri lainnya. Industri Farmasi dan Obat Tradisional mencakup pembuatan produk farmasi dasar dan preparat farmasi. Golongan ini mencakup antara lain preparat darah, obat-obatan jadi, preparat diagnostik, preparat medis, obat tradisional atau jamu dan produk botanikal untuk keperluan farmasi. KBLI 2009: kode 20 dan 21.

9. Industri Karet, Barang dari Karet, dan Plastik

- Ruang Lingkup

Subkategori ini mencakup pembuatan barang plastik dan karet dengan penggunaan bahan baku karet dan plastik dalam proses pembuatannya. Misalnya; pembuatan karet alam, pembuatan ban karet untuk semua jenis kendaraan dan peralatan, pengolahan dasar plastik atau daur ulang. Namun demikian tidak berarti bahwa semua barang dari bahan baku karet dan plastik termasuk di golongan ini, misalnya industri alas kaki dari karet, industri lem, industri matras, industri permainan dari karet, termasuk kolam renang mainan anak-anak. KBLI 2009: kode 22.

10. Industri Barang Galian Bukan Logam

- Ruang Lingkup

Kegiatan ini mencakup pengolahan bahan baku menjadi barang jadi yang berhubungan dengan unsur tunggal suatu mineral murni, seperti gelas dan produk gelas, produk keramik dan tanah liat bakar, semen dan plester. Industri pemotongan dan pengasahan batu serta pengolahan produk mineral lainnya juga termasuk disini. KBLI 2009: kode 23.

11. Industri Logam Dasar

- Ruang Lingkup

Subkategori ini mencakup kegiatan peleburan dan penyulingan baik logam yang mengandung besi maupun tidak dari bijih, potongan atau bungkahan dengan menggunakan bermacam teknik metalurgi. Contoh produk: industri besi dan baja dasar, penggilingan baja, pipa, sambungan pipa dari baja, logam mulia, logam dasar bukan besi dan lain-lain. KBLI 2009 : kode 24

12. Industri Barang Logam, Komputer, Barang Elektronik, Optik, dan Peralatan Listrik

- Ruang Lingkup

Subkategori ini mencakup pembuatan produk logam "murni" (seperti suku cadang, container/wadah dan struktur), pada umumnya mempunyai fungsi statis atau tidak bergerak, pembuatan perlengkapan senjata dan amunisi, pembuatan komputer, perlengkapan komputer, peralatan komunikasi, dan barang-barang elektronik sejenis, termasuk pembuatan komponennya, pembuatan produk yang membangkitkan, mendistribusikan dan menggunakan tenaga listrik. KBLI 2009: kode 25, 26 dan 27.

13. Industri Mesin dan Perlengkapan

- Ruang Lingkup

Kegiatan yang tercakup dalam Subkategori Industri Mesin dan Perlengkapan adalah pembuatan mesin dan peralatan yang dapat bekerja bebas baik secara mekanik atau yang berhubungan dengan pengolahan bahan-bahan, termasuk komponen mekaniknya. yang menghasilkan dan menggunakan tenaga dan komponen utama yang dihasilkan secara khusus. Subkategori ini juga mencakup pembuatan mesin untuk keperluan khusus untuk angkutan penumpang atau barang dalam dasar pembatasan, peralatan tangan, peralatan tetap atau bergerak tanpa memperhatikan apakah peralatan tersebut dibuat untuk keperluan industri, pekerjaan sipil, dan bangunan, pertanian dan rumah tangga. KBLI 2009: kode 28.

14. Industri Alat Angkutan

- Ruang Lingkup

Subkategori ini mencakup Industri kendaraan bermotor dan semi trailer serta Industri alat angkutan lainnya. Cakupan dari golongan ini adalah pembuatan kendaraan bermotor untuk angkutan penumpang atau barang, alat angkutan lain seperti pembuatan kapal dan perahu, lori/gerbong kereta api dan lokomotif, pesawat udara dan pesawat angkasa. Golongan ini juga mencakup pembuatan berbagai suku cadang dan aksesoris kendaraan bermotor, termasuk pembuatan trailer atau semi-trailer. KBLI 2009: kode 29 dan 30.

15. Industri Furnitur

- Ruang Lingkup

Industri Furnitur mencakup pembuatan mebeller dan produk yang berkaitan yang terbuat dari berbagai bahan kecuali batu, semen dan keramik. Pengolahan pembuatan mebeller adalah metode standar, yaitu pembentukan bahan dan perakitan komponen, termasuk pemotongan, pencetakan dan pelapisan. Perancangan produk baik untuk estetika dan kualitas fungsi adalah aspek yang penting dalam proses produksi. Pembuatan mebeller cenderung menjadi kegiatan yang khusus. KBLI 2009: kode 31

16. Industri Pengolahan Lainnya, Jasa Reparasi, dan Pemasangan Mesin dan Peralatan

- Ruang Lingkup

Subkategori ini mencakup pembuatan berbagai macam barang yang belum dicakup di tempat lain dalam klasifikasi ini. Subkategori ini

merupakan gabungan dari industri pengolahan lainnya dan jasa reparasi serta pemasangan mesin dan peralatan. Subkategori ini bersifat residual, proses produksi, bahan input dan penggunaan barang-barang yang dihasilkan dapat berubah-ubah secara luas dan ukuran umum. Subkategori ini tidak mencakup pembersihan mesin industri, perbaikan dan pemeliharaan peralatan komputer dan komunikasi serta perbaikan dan pemeliharaan barang-barang rumah tangga. Tetapi mencakup perbaikan dan pemeliharaan mesin dan peralatan khusus barang-barang yang dihasilkan oleh Lapangan Usaha Industri Pengolahan dengan tujuan untuk pemulihan mesin, peralatan dan produk lainnya. KBLI 2009: kode 32 dan 33.

2.4. PENGADAAN LISTRIK DAN GAS

Kategori ini mencakup kegiatan pengadaan tenaga listrik, gas alam dan buatan, uap panas, air panas, udara dingin dan produksi es dan sejenisnya melalui jaringan, saluran, atau pipa infrastruktur permanen. Dimensi jaringan/infrastruktur tidak dapat ditentukan dengan pasti, termasuk kegiatan pendistribusian listrik, gas, uap panas dan air panas serta pendinginan udara dan air untuk tujuan produksi es. Produksi es untuk kebutuhan makanan/minuman dan tujuan non makanan. Kategori ini juga mencakup pengoperasian mesin dan gas yang menghasilkan, mengontrol dan menyalurkan tenaga listrik atau gas. Juga mencakup pengadaan uap panas dan AC.

1. Ketenagalistrikan

- Ruang Lingkup

Subkategori ini mencakup pembangkitan, pengiriman dan penyaluran tenaga listrik kepada konsumen, baik yang diselenggarakan oleh PT Perusahaan Listrik Negara (PLN) maupun oleh perusahaan swasta (Non-PLN), seperti pembangkitan listrik oleh perusahaan milik Pemerintah Daerah, dan listrik yang diusahakan oleh swasta (perorangan maupun perusahaan) dengan tujuan untuk dijual. Listrik yang dibangkitkan atau diproduksi meliputi listrik yang dijual, dipakai sendiri, hilang dalam transmisi dan distribusi, dan listrik yang dicuri.

- Sumber Data

Data produksi meliputi listrik terjual dan listrik dibangkitkan baik oleh PLN maupun non-PLN diperoleh dari PT PLN. Data harga mencakup harga penjualan dan harga pembangkitan, juga diperoleh dari PT. PLN. Sementara data subsidi listrik diperoleh dari Kementerian Keuangan.

2. Pengadaan Gas dan Produksi Es

- Ruang Lingkup

Subkategori ini menghasilkan Gas Alam, Gas Buatan, Uap/Air Panas, Udara Dingin dan Produksi Es. Subkategori ini mencakup pembuatan gas dan pendistribusian gas alam atau gas buatan ke konsumen melalui suatu sistem saluran pipa, dan kegiatan penjualan gas. Subkategori ini juga mencakup penyediaan gas melalui berbagai proses, pengangkutan, pendistribusian dan penyediaan semua jenis bahan bakar gas, penjualan gas kepada konsumen melalui saluran pipa. Termasuk penyaluran, distribusi dan pengadaan semua

jenis bahan bakar gas melalui sistem saluran, perdagangan gas kepada konsumen melalui saluran, kegiatan agen gas yang mengurus perdagangan gas melalui sistem distribusi gas yang dioperasikan oleh pihak lain dan pengoperasian perubahan komoditas dan kapasitas pengangkutan bahan bakar gas.

Kegiatan Pengadaan Uap/Air Panas, Udara Dingin dan Produksi Es mencakup kegiatan produksi, pengumpulan dan pendistribusian uap dan air panas untuk pemanas, energi dan tujuan lain, produksi dan distribusi pendinginan udara, pendinginan air untuk tujuan pendinginan dan produksi es, termasuk es untuk kebutuhan makanan/minuman dan tujuan non makanan.

- Sumber Data

Data produksi dan harga gas kota diperoleh dari PT PGN (Persero). Untuk data harga, terdapat leg satu triwulan, sehingga data diestimasi untuk triwulan terakhir.

2.5. PENGADAAN AIR, PENGELOLAAN SAMPAH, DAN DAUR ULANG

- Ruang Lingkup

Kategori ini mencakup kegiatan ekonomi/lapangan usaha yang berhubungan dengan pengelolaan berbagai bentuk limbah/sampah, seperti limbah/sampah padat atau bukan baik rumah tangga ataupun industri, yang dapat mencemari lingkungan. Hasil dari proses pengelolaan limbah sampah atau kotoran ini dibuang atau menjadi input dalam proses produksi lainnya. Kegiatan pengadaan air termasuk kategori ini, karena kegiatan ini sering kali dilakukan dalam hubungannya dengan atau

oleh unit yang terlibat dalam pengelolaan limbah/kotoran.

- Sumber Data

Data Produksi pengadaan air diperoleh dari Subdirektorat Statistik Pertambangan dan Energi-BPS dan (Kemenkeu) APBD; dan data Output Sampah diperoleh dari Subdirektorat Statistik IBS-BPS. Sementara data Harga diperoleh dari Subdirektorat Statistik Harga Produsen-BPS.

2.6. KONSTRUKSI

- Ruang Lingkup

Kategori Konstruksi adalah kegiatan usaha di bidang konstruksi umum dan konstruksi khusus pekerjaan gedung dan bangunan sipil, baik digunakan sebagai tempat tinggal atau sarana kegiatan lainnya. Kegiatan konstruksi mencakup pekerjaan baru, perbaikan, penambahan dan perubahan, pendirian prafabrikasi bangunan atau struktur di lokasi proyek dan juga konstruksi yang bersifat sementara. Kegiatan konstruksi dilakukan baik oleh kontraktor umum, yaitu perusahaan yang melakukan pekerjaan konstruksi untuk pihak lain, maupun oleh kontraktor khusus, yaitu unit usaha atau individu yang melakukan kegiatan konstruksi untuk dipakai sendiri.

Hasil kegiatan konstruksi antara lain: Konstruksi gedung tempat tinggal; Konstruksi gedung bukan tempat tinggal; Konstruksi bangunan sipil, misal: jalan, tol, jembatan, landasan pesawat terbang, jalan rel dan jembatan kereta api, terowongan, bendungan, waduk, menara air, jaringan irigasi, drainase,

sanitasi, tanggul pengendali banjir, terminal, stasiun, parkir, dermaga, pergudangan, pelabuhan, bandara, dan sejenisnya; Konstruksi bangunan elektrik dan telekomunikasi: pembangkit tenaga listrik; transmisi, distribusi dan bangunan jaringan komunikasi, dan sebagainya; Instalasi gedung dan bangunan sipil: instalasi listrik termasuk alat pendingin dan pemanas ruangan, instalasi gas, instalasi air bersih dan air limbah serta saluran drainase, dan sejenisnya; Pengerukan: meliputi pengerukan sungai, rawa, danau dan alur pelayaran, kolam dan kanal pelabuhan baik bersifat pekerjaan ringan, sedang maupun berat; Penyiapan lahan untuk pekerjaan konstruksi, termasuk pembongkaran dan penghancuran gedung atau bangunan lainnya serta pembersihannya; Penyelesaian konstruksi sipil seperti pemasangan kaca dan aluminium; pengerjaan lantai, dinding dan plafon gedung; pengecatan; pengerjaan interior dan dekorasi dalam penyelesaian akhir; pengerjaan eksterior dan pertamanan pada gedung dan bangunan sipil lainnya; Penyewaan alat konstruksi dengan operatornya seperti derek lori, molen, bulldoser, alat pencampur beton, mesin pancang, dan sejenisnya.

- Sumber Data

Data indikator produksi kayu log, bambu dan produk industri bukan migas dari Subdirektorat Neraca Barang-BPS; produksi aspal dari Statistik Perminyakan Indonesia (SPI) Ditjen. Migas-Kementrian Energi dan Sumber Daya Mineral (ESDM); ekspor semen dari Subdirektorat Statistik Ekspor-BPS dan Asosiasi Semen Indonesia (ASI); impor semen dan bahan bangunan SITC 3 digit dari Subdirektorat

Statistik Impor-BPS. Indikator harga berupa IHPB bahan bangunan dari Subdirektorat Statistik Harga Perdagangan Besar-BPS. Indeks konstruksi dari publikasi Statistik Konstruksi, Subdirektorat Statistik Konstruksi-BPS.

2.7. PERDAGANGAN BESAR DAN ECERAN, REPARASI MOBIL DAN SEPEDA MOTOR

Kategori ini meliputi kegiatan ekonomi/lapangan usaha di bidang perdagangan besar dan eceran (yaitu penjualan tanpa perubahan teknis) dari berbagai jenis barang dan memberikan imbalan jasa yang mengiringi penjualan barang-barang tersebut. Baik penjualan secara grosir (perdagangan besar) maupun eceran merupakan tahap akhir dalam pendistribusian barang dagangan. Kategori ini juga mencakup reparasi dan perawatan mobil dan sepeda motor.

Penjualan tanpa perubahan teknis juga mengikutkan kegiatan yang terkait dengan perdagangan, seperti penyortiran, pemisahan kualitas dan penyusunan barang, pencampuran, pembotolan, pengepakan, pembongkaran dari ukuran besar dan pengepakan ulang menjadi ukuran yang lebih kecil, penggudangan, baik dengan pendingin maupun tidak, pembersihan dan pengeringan hasil pertanian, pemotongan lembaran kayu atau logam.

Pedagang besar seringkali secara fisik mengumpulkan, menyortir, dan memisahkan kualitas barang dalam ukuran besar, membongkar dari ukuran besar dan mengepak ulang menjadi ukuran yang lebih kecil. Sedangkan pedagang eceran melakukan penjualan kembali barang-barang (tanpa perubahan teknis), baik barang baru maupun

bekas, utamanya kepada masyarakat umum untuk konsumsi atau penggunaan perorangan maupun rumah tangga, melalui toko, *departement store*, kios, *mail-order houses*, penjual dari pintu ke pintu, pedagang keliling, koperasi konsumsi, rumah pelelangan, dan lain-lain. Pada umumnya pedagang pengecer memperoleh hak atas barang-barang yang dijualnya, tetapi beberapa pedagang pengecer bertindak sebagai agen, dan menjual atas dasar konsinyasi atau komisi.

1. Perdagangan Mobil, Sepeda Motor, dan Reparasinya

- Ruang Lingkup

Subkategori ini mencakup semua kegiatan (kecuali industri dan penyewaan) yang berhubungan dengan mobil dan motor, termasuk lori dan truk, sebagaimana perdagangan besar dan eceran, perawatan dan pemeliharaan mobil dan motor baru maupun bekas. Termasuk perdagangan besar dan eceran suku cadang dan aksesoris mobil dan motor, juga mencakup kegiatan agen komisi yang terdapat dalam perdagangan besar dan eceran kendaraan.

- Sumber Data

Data yang digunakan dalam Subkategori Perdagangan Mobil, Sepeda Motor, dan Reparasinya adalah: data output industri kendaraan yang diperoleh dari Subdirektorat Neraca Barang-BPS; impor kendaraan dari Subdirektorat Neraca Modal dan Luar Negeri-BPS; indeks harga konsumen dari Subdirektorat Statistik Harga-BPS; penjualan mobil dari Gaikindo; penjualan sepeda motor dari AISI

(Asosiasi Industri Sepeda Motor Indonesia)' dan beberapa rasio (rasio margin perdagangan dan rasio nilai tambah) dari survei-survei yang dilakukan BPS.

2. Perdagangan Besar dan Eceran, Bukan Mobil dan Sepeda Motor

- Ruang Lingkup

Subkategori ini mencakup kegiatan ekonomi di bidang perdagangan besar dan eceran (yaitu penjualan tanpa perubahan teknis) dari berbagai jenis barang, baik penjualan secara grosir (perdagangan besar) maupun eceran dan merupakan tahap akhir dalam pendistribusian barang dagangan selain produk mobil dan sepeda motor. Perdagangan besar nasional dan internasional atas usaha sendiri atau atas dasar balas jasa atau kontrak (perdagangan komisi) juga merupakan cakupan dalam subkategori ini.

- Sumber Data

Data yang digunakan dalam Subkategori Perdagangan Besar dan Eceran; bukan Mobil dan Sepeda Motor adalah: data output barang dari industri domestik yang diperoleh dari Subdirektorat Neraca Barang dan Neraca Jasa-BPS, Statistik Transportasi-BPS; Impor barang dari Subdirektorat Neraca Modal dan Luar Negeri dan survei-survei yang dilakukan BPS.

2.8. TRANSPORTASI DAN PERGUDANGAN

Kategori ini mencakup penyediaan angkutan penumpang atau barang, baik yang berjadwal maupun tidak, dengan menggunakan rel, saluran pipa, jalan darat, air atau udara dan

kegiatan yang berhubungan, seperti fasilitas terminal dan parkir, bongkar muat, penggudangan dan lain-lain. Termasuk dalam kategori ini penyewaan alat angkutan dengan pengemudi atau operator, juga kegiatan pos dan kurir. Kegiatan pengangkutan meliputi kegiatan pemindahan penumpang dan barang dari suatu tempat ke tempat lainnya dengan menggunakan alat angkut atau kendaraan, baik bermotor maupun tidak bermotor. Sedangkan jasa penunjang angkutan mencakup kegiatan yang sifatnya menunjang kegiatan pengangkutan seperti: terminal, pelabuhan, pergudangan, dan lain-lain.

1. Angkutan Rel

- Ruang Lingkup

Angkutan Rel untuk penumpang dan atau barang yang menggunakan jalan rel kereta melalui antarkota, dalam kota dan pengoperasian gerbong tidur atau gerbong makan kereta api yang sepenuhnya dikelola oleh PT Kereta Api Indonesia (PT. KAI).

- Sumber Data

Data Indikator produksi berupa jumlah penumpang dan barang yang diangkut atau jumlah km-penumpang dan km-ton barang, diperoleh dari Subdirektorat Statistik Transportasi-BPS. Sedangkan data indikator harga menggunakan IHK jasa angkutan jalan rel dari Subdirektorat Statistik Harga Konsumen-BPS.

2. Angkutan Darat

- Ruang Lingkup

Meliputi kegiatan pengangkutan penumpang dan barang menggunakan alat

angkut kendaraan jalan raya, baik bermotor maupun tidak bermotor. Termasuk pula kegiatan *charter/sewa* kendaraan dengan pengemudi; serta jasa angkutan dengan saluran pipa untuk mengangkut gas, zat cair, air dan komoditi lain melalui saluran pipa.

- Sumber Data

Data indikator produksi berupa jumlah kendaraan/armada wajib uji (taksi, angkot, bis, dan truk) diperoleh dari Subdirektorat Info Lantas POLRI. Sedangkan untuk data pendapatan angkutan melalui saluran pipa diperoleh dari laporan keuangan PT. Transgasindo. Data-data tersebut merupakan data tahunan yang digunakan sebagai *benchmarking* data triwulanan. Dimana data triwulanan sendiri diperoleh dari pertumbuhan indikator produksi yang bersumber dari survei khusus dan hasil survei triwulanan kegiatan usaha khususnya angkutan darat, BPS. Sedangkan data indikator harga menggunakan IHK jasa angkutan jalan raya dari Subdirektorat Statistik Harga Konsumen-BPS.

3. Angkutan Laut

- Ruang Lingkup

Meliputi kegiatan pengangkutan penumpang atau barang pada kapal yang dirancang untuk beroperasi pada perairan laut dan pantai. Termasuk persewaan kapal pesiar dengan krunya untuk angkutan di perairan laut dan pantai (misal untuk wisata pemancingan). Termasuk juga angkutan penarik atau pendorong tongkang (kapal barkas), kapal minyak dan lain-lain.

- Sumber Data

Indikator produksi berupa jumlah penumpang naik dan barang yang diangkut diperoleh dari Subdirektorat Statistik Transportasi-BPS. Sedangkan indikator harga menggunakan IHK jasa angkutan laut diperoleh dari Subdirektorat Statistik Harga Konsumen-BPS.

4. Angkutan Sungai, Danau, dan Penyeberangan

- Ruang Lingkup

Kegiatan yang dicakup meliputi kegiatan pengangkutan penumpang, barang dan kendaraan dengan menggunakan kapal/angkutan sungai dan danau baik bermotor maupun tidak bermotor, serta kegiatan penyeberangan dengan alat angkut kapal ferry.

- Sumber Data

Data indikator produksi berupa jumlah penumpang, barang dan kendaraan yang diangkut diperoleh dari PT. ASDP Indonesia Ferry. Sedangkan indikator harga menggunakan IHK jasa angkutan sungai, danau dan penyeberangan dari Subdirektorat Statistik Harga Konsumen-BPS.

5. Angkutan Udara

- Ruang Lingkup

Kegiatan ini meliputi kegiatan pengangkutan penumpang dan barang dengan menggunakan pesawat udara yang diusahakan oleh perusahaan penerbangan yang beroperasi di Indonesia.

- Sumber Data

Data indikator produksi berupa jumlah penumpang naik dan barang yang diangkut diperoleh dari Subdirektorat Statistik Transportasi-BPS. Sedangkan indikator harga menggunakan IHK jasa angkutan udara dari Subdirektorat Statistik Harga Konsumen-BPS.

6. Pergudangan dan Jasa Penunjang Angkutan

- Ruang Lingkup

Mencakup kegiatan yang bersifat menunjang dan memperlancar kegiatan pengangkutan, yaitu jasa-jasa pelabuhan udara, laut, sungai, darat (terminal dan parkir), jasa penanganan bongkar muat barang darat dan laut, jasa ekspedisi, jalan tol, pergudangan, jasa penunjang lainnya, pos dan jasa kurir.

- Sumber Data

Data produksi berupa data pendapatan untuk kegiatan pergudangan dan jasa penunjang angkutan diperoleh dari laporan keuangan perusahaan pergudangan dan jasa penunjang angkutan *go public* dari Bursa Efek Indonesia. Data tersebut digunakan sebagai *benchmarking* data triwulanan.

2.9. PENYEDIAAN AKOMODASI DAN MAKAN MINUM

Kategori ini mencakup penyediaan akomodasi penginapan jangka pendek untuk pengunjung dan pelancong lainnya serta penyediaan makanan dan minuman untuk konsumsi segera. Jumlah dan jenis layanan tambahan yang disediakan sangat bervariasi.

Tidak termasuk penyediaan akomodasi jangka panjang seperti tempat tinggal utama, penyiapan makanan atau minuman bukan untuk dikonsumsi segera atau yang melalui kegiatan perdagangan besar dan eceran.

1. Penyediaan Akomodasi

- Ruang Lingkup

Subkategori ini mencakup kegiatan penyediaan akomodasi jangka pendek untuk pengunjung atau pelancong lainnya. Termasuk penyediaan akomodasi yang lebih lama untuk pelajar, pekerja, dan sejenisnya (seperti asrama atau rumah kost dengan makan maupun tidak dengan makan). Penyediaan akomodasi dapat hanya menyediakan fasilitas akomodasi saja atau dengan makanan dan minuman dan/atau fasilitas rekreasi. Yang dimaksud akomodasi jangka pendek seperti hotel berbintang maupun tidak berbintang, serta tempat tinggal lainnya yang digunakan untuk menginap seperti losmen, motel, dan sejenisnya. Termasuk pula kegiatan penyediaan makanan dan minuman serta penyediaan fasilitas lainnya bagi para tamu yang menginap selama kegiatan tersebut berada dalam satu kesatuan manajemen dengan penginapan, alasan penggabungan ini karena datanya sulit dipisahkan.

- Sumber Data

Data indikator produksi berupa data yang digunakan adalah data malam kamar terjual diperoleh dari Subdirektorat Statistik Pariwisata, BPS. Indikator harga menggunakan Indeks Harga Produsen dari Subdirektorat Statistik Harga Produsen-BPS. Sedangkan untuk

penyediaan akomodasi lainnya menggunakan data pengeluaran sewa rumah dari Susenas dan Indeks Harga Konsumen untuk tempat tinggal dari Subdirektorat Harga Konsumen-BPS.

2. Penyediaan Makan dan Minum

- Ruang Lingkup

Kegiatan subkategori ini mencakup pelayanan makan minum yang menyediakan makanan atau minuman untuk dikonsumsi segera, baik restoran tradisional, restoran *self service* atau restoran *take away*, baik di tempat tetap maupun sementara dengan atau tanpa tempat duduk. Yang dimaksud penyediaan makanan dan minuman adalah penyediaan makanan dan minuman untuk dikonsumsi segera berdasarkan pemesanan.

- Sumber Data

Data bersumber dari hasil Survei Sosial Ekonomi Nasional (Susenas) dan IHK makanan jadi, minuman, dan rokok dari Subdirektorat Statistik Harga Konsumen-BPS.

2.10. INFORMASI DAN KOMUNIKASI

- Ruang Lingkup

Kategori ini mencakup produksi dan distribusi informasi dan produk kebudayaan, persediaan alat untuk mengirimkan atau mendistribusikan produk-produk ini dan juga data atau kegiatan komunikasi, informasi, teknologi informasi dan pengolahan data serta kegiatan jasa informasi lainnya. Lapangan Usaha terdiri dari beberapa industri yaitu Penerbitan, Produksi Gambar Bergerak, Video, Perekaman Suara dan Penerbitan Musik, Penyiaran dan

Pemrograman (Radio dan Televisi), Telekomunikasi, Pemrograman, Konsultasi Komputer dan Teknologi Informasi.

Kegiatan industri penerbitan mencakup penerbitan buku, brosur, leaflet, kamus, ensiklopedia, atlas, peta dan grafik, penerbitan surat kabar, jurnal dan majalah atau tabloid, termasuk penerbitan piranti lunak. Semua bentuk penerbitan (cetakan, elektronik atau audio, pada internet, sebagai produk multimedia seperti cd rom buku referensi dan lain-lain).

Kegiatan industri produksi gambar bergerak, video, perekaman suara dan penerbitan musik ini mencakup pembuatan gambar bergerak baik pada film, video tape atau disk untuk diputar dalam bioskop atau untuk siaran televisi, kegiatan penunjang seperti *editing, cutting, dubbing film* dan lain-lain, pendistribusian dan pemutaran gambar bergerak dan produksi film lainnya untuk industri lain. Pembelian dan penjualan hak distribusi gambar bergerak dan produksi film lainnya. Selain itu juga mencakup kegiatan perekaman suara, yaitu produksi perekaman master suara asli, merilis, mempromosikan dan mendistribusikannya, penerbitan musik seperti kegiatan jasa perekaman suara dalam studio atau tempat lain.

Kegiatan industri penyiaran dan pemrograman (radio dan televisi) ini mencakup pembuatan isi siaran atau perolehan hak untuk menyalurkannya dan kemudian menyiarkannya, seperti radio, televisi dan program hiburan, berita, perbincangan dan sejenisnya. Juga termasuk penyiaran data, khususnya yang terintegrasi dengan penyiaran radio atau TV.

Kegiatan industri telekomunikasi ini mencakup kegiatan penyediaan telekomunikasi dan kegiatan jasa yaitu pemancar suara, data, naskah, bunyi dan video. Fasilitas transmisi yang melakukan kegiatan ini dapat berdasar pada teknologi tunggal atau kombinasi dari berbagai teknologi. Umumnya kegiatan ini adalah transmisi dari isi, tanpa terlibat dalam proses pembuatannya.

Kegiatan industri pemrograman, konsultasi komputer dan teknologi informasi ini mencakup kegiatan penyediaan jasa keahlian di bidang teknologi informasi, seperti penulisan, modifikasi, pengujian dan pendukung piranti lunak; perencanaan dan perancangan sistem komputer yang mengintegrasikan perangkat keras komputer, piranti lunak komputer dan teknologi komunikasi; manajemen dan pengoperasian sistem komputer klien dan/atau fasilitas pengolahan data di tempat klien serta kegiatan profesional lainnya dan kegiatan yang berhubungan dengan teknis komputer.

- Sumber Data

Data kegiatan informasi diperoleh dari Subdirektorat Statistik Industri Besar dan Sedang dan Subdirektorat Statistik Komunikasi dan Teknologi Informasi-BPS, perusahaan *go public* dibidang televisi dan teknologi informasi, Direktorat Pembinaan Kesenian dan perfilman, Dirjen. Ekraf Seni dan Budaya Kemendikbud, sedangkan kegiatan telekomunikasi diperoleh dari perusahaan telekomunikasi *go public* seperti: PT Telkom dan anak perusahaannya, PT Telekomunikasi Seluler (Telkomsel); PT Indosat dan anak perusahaannya, Excel Axiata; PT. Bakrie Telecom; dan PT. Smartfren Telecom,

Sedangkan indikator harga berupa indeks harga seperti: IHP percetakan dan penerbitan dari Subdirektorat Statistik Harga Produsen-BPS; IHK umum dan IHK jasa komunikasi dari Subdirektorat Statistik Harga Konsumen-BPS.

2.11. JASA KEUANGAN DAN ASURANSI

Kategori ini mencakup jasa perantara keuangan, asuransi dan dana pensiun, jasa keuangan lainnya serta jasa penunjang keuangan. Kategori ini juga mencakup kegiatan *holding* dan kegiatan lembaga penjaminan atau pendanaan serta lembaga keuangan sejenis.

1. Jasa Perantara Keuangan

- Ruang Lingkup

Kegiatan ini mencakup kegiatan yang menghimpun dana dari masyarakat dalam bentuk simpanan dan menyalurkannya kepada masyarakat dalam bentuk kredit/pinjaman dan atau bentuk-bentuk lainnya dalam rangka meningkatkan taraf hidup rakyat banyak, seperti: menerima simpanan dalam bentuk giro dan deposito, memberikan kredit/pinjaman baik kredit jangka pendek/menengah dan panjang. Kegiatan menghimpun dan menyalurkan dana merupakan kegiatan pokok Jasa Perantara Keuangan sedangkan memberikan jasa lainnya hanya kegiatan pendukung, seperti: mengirim uang, membeli dan menjual surat-surat berharga, mendiskonto surat wesel/kertas dagang/surat hutang dan sejenisnya, menyewakan tempat menyimpan barang berharga, dan sebagainya. Kegiatan ini mencakup Bank Sentral, Bank Umum, dan Bank Perkreditan Rakyat. Kegiatan ini juga mencakup

Koperasi Simpan Pinjam/Unit Simpan Pinjam, Baitul Maal wa Tamwil dan jasa perantara moneter lainnya.

- Sumber Data

Data output dan NTB kegiatan ini diperoleh dari Bank Indonesia dan Statistik Lembaga Keuangan-BPS.

2. Asuransi dan Dana Pensiun

- Ruang Lingkup

Asuransi dan dana pensiun mencakup penjaminan tunjangan hari tua serta polis asuransi, dimana premi tersebut diinvestasikan untuk digunakan terhadap klaim yang akan datang.

Asuransi dan reasuransi

Asuransi dan reasuransi adalah salah satu jenis lembaga keuangan bukan bank yang usaha pokoknya menanggung resiko-resiko atas terjadinya musibah/kecelakaan terhadap barang atau orang, termasuk tunjangan hari tua. Pihak tertanggung dapat menerima biaya atas hancur/rusaknya barang atau karena terjadinya kematian pihak tertanggung. Golongan ini mencakup kegiatan asuransi jiwa, asuransi non jiwa dan reasuransi, baik konvensional maupun dengan prinsip syariah.

Dana pensiun

Dana pensiun adalah badan hukum yang mengelola program yang menjanjikan manfaat pensiun. Manfaat pensiun adalah sejumlah uang yang dibayarkan secara berkala atau sekaligus pada masa pensiun sebagai santunan hari tua/uang pensiun. Dana pensiun dibedakan menjadi dua jenis, yaitu Dana Pensiun Pemberi Kerja dan Dana Pensiun Lembaga Keuangan.

- Sumber Data

Data asuransi dan reasuransi berupa laporan keuangan kegiatan asuransi dan reasuransi diperoleh dari Otoritas Jasa Keuangan (OJK) dan Subdirektorat Statistik Keuangan-BPS. Sedangkan untuk IHK umum diperoleh dari Subdirektorat Statistik Harga Konsumen-BPS.

Data dana pensiun berupa laporan keuangan kegiatan dana pensiun diperoleh dari Otoritas Jasa Keuangan (OJK) dan Subdirektorat Statistik Keuangan-BPS. Sedangkan untuk IHK umum diperoleh dari Subdirektorat Statistik Harga Konsumen-BPS.

3. Jasa Keuangan Lainnya

- Ruang Lingkup

Jasa keuangan lainnya meliputi kegiatan jasa keuangan yang mencakup kegiatan *leasing*, kegiatan pemberian pinjaman oleh lembaga yang tidak tercakup dalam perantara keuangan, serta kegiatan pendistribusian dana bukan dalam bentuk pinjaman. Subkategori ini mencakup kegiatan sewa guna usaha dengan hak opsi, pegadaian, pembiayaan konsumen, pembiayaan kartu kredit, modal ventura, anjak piutang, dan jasa keuangan lainnya.

Pegadaian

Pegadaian mencakup usaha penyediaan fasilitas pinjaman kepada masyarakat atas dasar hukum gadai. Kredit atau pinjaman yang diberikan didasarkan pada nilai jaminan barang bergerak yang diserahkan, dengan tidak memperhatikan penggunaan dana pinjaman yang diberikan.

Lembaga Pembiayaan

Lembaga pembiayaan mencakup kegiatan sewa guna usaha dengan hak opsi, pembiayaan

konsumen, pembiayaan kartu kredit, pembiayaan anjak piutang, dan pembiayaan leasing lainnya. Sewa guna usaha dengan hak opsi mencakup kegiatan pembiayaan perusahaan dalam bentuk *finance lease* untuk digunakan oleh penyewa (*lessee*) selama jangka waktu tertentu berdasarkan pembayaran secara berkala. Pembiayaan konsumen mencakup usaha pembiayaan melalui pengadaan barang dan jasa berdasarkan kebutuhan konsumen dengan sistem pembayaran secara angsuran atau berkala. Pembiayaan kartu kredit mencakup usaha pembiayaan dalam transaksi pembelian barang dan jasa para pemegang kartu kredit. Pembiayaan anjak piutang mencakup usaha pembiayaan dalam bentuk pembelian atau pengalihan piutang suatu perusahaan.

Modal Ventura

Modal ventura mencakup kegiatan pembiayaan dalam bentuk penyertaan modal ke dalam suatu perusahaan pasangan usaha (*investee company*) untuk jangka waktu tertentu.

- Sumber Data

Data pegadaian berupa laporan keuangan kegiatan pegadaian diperoleh dari Otoritas Jasa Keuangan (OJK), PT Pegadaian, dan Subdirektorat Statistik Keuangan-BPS. Sedangkan untuk IHK umum diperoleh dari Subdirektorat Statistik Harga Konsumen-BPS.

Data lembaga pembiayaan berupa laporan keuangan kegiatan lembaga pembiayaan diperoleh dari Otoritas Jasa Keuangan (OJK) dan Subdirektorat Statistik Keuangan-BPS. Sedangkan untuk IHK umum diperoleh dari Subdirektorat Statistik Harga Konsumen-BPS.

Data modal ventura berupa laporan keuangan kegiatan modal ventura diperoleh dari Otoritas Jasa Keuangan (OJK) dan Subdirektorat Statistik Keuangan-BPS. Sedangkan untuk IHK umum diperoleh dari Subdirektorat Statistik Harga Konsumen-BPS.

4. Jasa Penunjang Keuangan

- Ruang Lingkup

Jasa penunjang keuangan meliputi kegiatan yang menyediakan jasa yang berhubungan erat dengan aktivitas jasa keuangan, asuransi, dan dana pensiun. Subkategori ini mencakup kegiatan administrasi pasar uang (bursa efek), manager investasi, lembaga kliring dan penjaminan, lembaga penyimpanan dan penyelesaian, wali amanat, jasa penukaran mata uang, jasa broker asuransi dan reasuransi, dan kegiatan penunjang jasa keuangan, asuransi dan dana pensiun lainnya.

Administrasi Pasar Uang (Bursa Efek)

Administrasi pasar uang (bursa efek) mencakup usaha yang menyelenggarakan dan menyediakan sistem dan sarana perdagangan efek. Kegiatannya mencakup operasi dan pengawasan pasar uang, seperti bursa kontrak komoditas, bursa surat berharga, serta bursa saham.

Lembaga Kliring dan Penjaminan

Lembaga kliring dan penjaminan mencakup usaha menyelenggarakan jasa kliring dan penjaminan penyelesaian transaksi bursa yang teratur, wajar, dan efisien.

Lembaga Penyimpanan dan Penyelesaian

Lembaga penyimpanan dan penyelesaian mencakup usaha menyelenggarakan kustodian sentral bagi bank kustodian, perusahaan efek,

dan pihak lain, serta penyelesaian transaksi bursa yang teratur, wajar, dan efisien.

Wali Amanat

Wali amanat (*trustee*) mencakup kegiatan usaha pihak yang dipercayakan untuk mewakili kepentingan seluruh pemegang obligasi.

Jasa Penukaran Mata Uang

Jasa penukaran mata uang (*money changer*) mencakup usaha jasa penukaran berbagai jenis mata uang, termasuk pelayanan penjualan mata uang.

Jasa Broker Asuransi dan Reasuransi

Jasa broker asuransi dan reasuransi mencakup usaha yang memberikan jasa dalam rangka pelaksanaan penutupan objek asuransi milik tertanggung kepada perusahaan-perusahaan asuransi dan reasuransi sebagai penanggung.

- Sumber Data

Data administrasi pasar uang berupa laporan keuangan kegiatan administrasi pasar uang (bursa efek) diperoleh dari PT BEI, dan Subdirektorat Statistik Keuangan-BPS. Sedangkan untuk IHK umum diperoleh dari Subdirektorat Statistik Harga Konsumen-BPS.

Data lembaga kliring dan penjaminan berupa laporan keuangan kegiatan lembaga kliring dan penjaminan diperoleh dari PT Kliring Penjamin Efek Indonesia (PT KPEI). Sedangkan untuk IHK umum diperoleh dari Subdirektorat Statistik Harga Konsumen-BPS.

Data lembaga penyimpanan dan penyelesaian berupa laporan keuangan kegiatan lembaga penyimpanan dan penyelesaian diperoleh dari PT Kustodian Sentral Efek Indonesia (PT KSEI). Sedangkan

untuk IHK umum diperoleh dari Subdirektorat Statistik Harga Konsumen-BPS.

Data wali amanat berupa laporan keuangan kegiatan wali amanat diperoleh dari Subdirektorat Statistik Keuangan-BPS. Sedangkan untuk IHK umum diperoleh dari Subdirektorat Statistik Harga Konsumen-BPS.

Data Jasa penukaran mata uang berupa laporan keuangan kegiatan jasa penukaran mata uang diperoleh dari Subdirektorat Statistik Keuangan-BPS. Sedangkan untuk IHK umum diperoleh dari Subdirektorat Statistik Harga Konsumen-BPS.

Data jasa broker asuransi dan reasuransi berupa laporan keuangan kegiatan jasa broker asuransi dan reasuransi diperoleh dari Otoritas Jasa Keuangan (OJK) dan Subdirektorat Statistik Keuangan-BPS. Sedangkan untuk IHK umum diperoleh dari Subdirektorat Statistik Harga Konsumen-BPS.

2.12. REAL ESTAT

- Ruang Lingkup

Kategori ini meliputi kegiatan penjualan atau pembelian real estat, penyewaan real estat, penyediaan jasa real estat lainnya seperti jasa penaksir real estat. Kegiatan dikategori ini bisa dilakukan pada real estat atas milik sendiri atau milik orang lain yang disewa dan bias dilakukan atas dasar balas jasa atau kontrak. Kategori ini juga mencakup real estat yang dimiliki sendiri dan ditempati sendiri (*owner occupied dwelling*) serta kegiatan mengelola bangunan real estat.

- Sumber Data

Data berupa jumlah bangunan, jumlah rumah tangga, dan pengeluaran konsumsi rumah tangga diperoleh dari Direktorat Statistik Kependudukan dan Ketenagakerjaan dan Direktorat Statistik Kesejahteraan Rakyat-BPS. Data berupa luas bangunan bukan tempat tinggal yang disewa beserta biaya sewa diperoleh dari Bank Indonesia. Sedangkan untuk IHK perumahan diperoleh dari Subdirektorat Statistik Harga Konsumen-BPS.

2.13. JASA PERUSAHAAN

- Ruang Lingkup

Lapangan Usaha Jasa Perusahaan merupakan gabungan dari 2 (dua) kategori, yakni Kategori M dan Kategori N. Kategori M mencakup kegiatan profesional, ilmu pengetahuan dan teknik yang membutuhkan tingkat pelatihan yang tinggi dan menghasilkan ilmu pengetahuan dan ketrampilan khusus yang tersedia untuk pengguna. Kegiatan yang termasuk kategori M antara lain: jasa hukum dan akuntansi, jasa arsitektur dan teknik sipil, penelitian dan pengembangan ilmu pengetahuan, periklanan dan penelitian pasar, serta jasa profesional, ilmiah dan teknis lainnya. Kategori N mencakup berbagai kegiatan yang mendukung operasional usaha secara umum. Kegiatan yang termasuk Kategori N antara lain: jasa persewaan dan sewa guna usaha tanpa hak opsi, jasa ketenagakerjaan, jasa agen perjalanan, penyelenggaraan tur dan jasa reservasi lainnya, jasa keamanan dan penyelidikan, jasa untuk gedung dan pertamanan, jasa administrasi kantor, serta jasa penunjang kantor dan jasa penunjang usaha lainnya.

Jasa Hukum

Jasa hukum mencakup usaha jasa pengacara/penasihat hukum, notaris, lembaga bantuan hukum, serta jasa hukum lainnya.

Jasa Akuntansi, Pembukuan dan Pemeriksaan

Jasa akuntansi, pembukuan dan pemeriksaan mencakup usaha jasa pembukuan, penyusunan, dan analisis laporan keuangan, persiapan atau pemeriksaan laporan keuangan dan pengujian laporan serta sertifikasi keakuratannya, termasuk juga jasa konsultasi perpajakan.

Jasa Arsitek dan Teknik Sipil Serta Konsultasi Teknis Lainnya

Jasa arsitek dan teknik sipil sertakonsultasi teknis mencakup usaha jasa konsultasi arsitek, seperti jasa arsitektur perancangan gedung dan drafting, jasa arsitektur perencanaan perkotaan, jasa arsitektur pemugaran bangunan bersejarah, serta jasa inspeksi gedung atau bangunan.

Periklanan

Periklanan mencakup usaha jasa bantuan penasihat, kreatif, produksi bahan periklanan, perencanaan dan pembelian media, termasuk juga kegiatan menciptakan dan menempatkan iklan di surat kabar, majalah/tabloid, radio, televisi, internet, dan media lainnya.

Jasa Persewaan dan Sewa Guna Usaha Tanpa Hak Opsi Mesin dan Peralatan Konstruksi dan Teknik Sipil

Jasa persewaan dan sewa guna usaha tanpa hak opsi mesin dan peralatan konstruksi dan teknik sipil mencakup usaha jasa persewaan dan sewa guna usaha tanpa hak opsi mesin dan peralatan konstruksi dan teknik sipil termasuk perlengkapannya tanpa operatornya.

Jasa Penyaluran Tenaga Kerja

Jasa penyaluran tenaga kerja mencakup usaha jasa penampungan dan penyaluran para tuna karya yang siap pakai, seperti agen penyalur jasa tenaga kerja Indonesia, agen penyalur pembantu rumah tangga, dan lainnya.

Jasa Kebersihan Umum Bangunan

Jasa kebersihan umum bangunan mencakup usaha jasa kebersihan bermacam jenis gedung, seperti gedung perkantoran, pabrik, pertokoan, balai pertemuan, dan gedung sekolah.

- Sumber Data

Data berupa jumlah tenaga kerja diperoleh dari Direktorat Statistik Kependudukan dan Ketenagakerjaan-BPS. Sedangkan untuk IHK umum diperoleh dari Subdirektorat Statistik Harga Konsumen-BPS.

2.14. ADMINISTRASI PEMERINTAH, PERTAHANAN DAN JAMINAN SOSIAL WAJIB

- Ruang Lingkup

Kategori ini mencakup kegiatan yang sifatnya pemerintahan, yang umumnya dilakukan oleh administrasi pemerintahan. Kategori ini juga mencakup perundang-undangan dan penterjemahan hukum yang berkaitan dengan pengadilan dan menurut peraturannya, seperti halnya administrasi program berdasarkan peraturan perundang-undangan, kegiatan legislative, perpajakan, pertahanan Negara, keamanan dan keselamatan Negara, pelayanan imigrasi, hubungan luar negeri dan administrasi program

pemerintah, serta jaminan social wajib. Kegiatan yang diklasifikasikan di kategori lain dalam KBLI tidak termasuk pada kategori ini, meskipun dilakukan oleh Badan pemerintahan. Sebagai contoh administrasi sistem sekolah, (peraturan, pemeriksaan, dan kurikulum) termasuk pada kategori ini, tetapi pengajaran itu sendiri masuk kategori Pendidikan (P) dan rumah sakit penjara atau militer diklasifikasikan pada Kategori Q.

- Sumber Data

Data berupa Realisasi APBN meliputi diperoleh dari Direktorat Jenderal Anggaran Departemen Keuangan; Realisasi anggaran belanja rutin dan belanja pembangunan; Realisasi APBD; diperoleh dari Statistik Keuangan Pemerintah daerah (K1, K2, K3)-BPS; serta data Biro Keuangan Pemerintah Daerah; Jumlah pegawai negeri sipil diperoleh dari Badan Kepegawaian Nasional (BKN).

2.15. JASA PENDIDIKAN

- Ruang Lingkup

Kategori ini mencakup kegiatan pendidikan pada berbagai tingkatan dan untuk berbagai pekerjaan, baik secara lisan atau tertulis seperti halnya dengan berbagai cara komunikasi. Kategori ini juga mencakup pengajaran yang terutama mengenai kegiatan olahraga, hiburan, dan penunjang pendidikan. Pendidikan dapat disediakan dalam ruangan, melalui penyiaran radio dan televisi, internet dan surat menyurat. Lapangan Usaha Pendidikan ini terdiri atas pendidikan dasar, pendidikan menengah, pendidikan tinggi dan

pendidikan lain (termasuk pendidikan nonformal), juga mencakup jasa penunjang pendidikan dan pendidikan anak usia dini.

- Sumber Data

Data triwulanan untuk Kategori ini diperoleh dari berbagai sumber seperti Realisasi APBN/APBD dan Berbagai Survei Khusus yang dilakukan oleh Direktorat Neraca Produksi dan Direktorat Neraca Pengeluaran-BPS.

2.16. JASA KESEHATAN DAN KEGIATAN SOSIAL

- Ruang Lingkup

Kategori ini mencakup kegiatan penyediaan jasa kesehatan dan kegiatan sosial, dimulai dari pelayanan kesehatan yang diberikan oleh tenaga profesional terlatih di rumah sakit sampai dengan kegiatan sosial yang tidak melibatkan tenaga kesehatan profesional. Kegiatan penyediaan jasa kesehatan dan kegiatan sosial mencakup: Jasa Rumah Sakit; Jasa Klinik; Jasa Rumah Sakit Lainnya; Praktik Dokter; Jasa Pelayanan Kesehatan yang Dilakukan oleh Paramedis; Jasa Pelayanan Kesehatan Tradisional; Jasa Pelayanan Penunjang Kesehatan; Jasa Angkutan Khusus Pengangkutan Orang Sakit (*Medical Evacuation*); Jasa Kesehatan Hewan; dan Jasa Kegiatan Sosial (panti wreda, panti asuhan, panti rehabilitasi, dan lain-lain).

- Sumber Data

Data triwulanan untuk Kategori ini diperoleh dari berbagai sumber, seperti Realisasi APBN/APBD; Survei Sosial Ekonomi

Nasional (Susenas); dan Berbagai Survei Khusus yang dilakukan oleh Direktorat Neraca Produksi dan Direktorat Neraca Pengeluaran-BPS.

2.17. JASA LAINNYA

- Ruang Lingkup

Lapangan Usaha Jasa Lainnya merupakan gabungan 4 kategori pada KBLI 2009. Kategori ini mempunyai kegiatan yang cukup luas yang meliputi: Kesenian, Hiburan, dan Rekreasi; Jasa Reparasi Komputer Dan Barang Keperluan Pribadi Dan Perlengkapan Rumah Tangga; Jasa Perorangan yang Melayani Rumah Tangga; Kegiatan Yang Menghasilkan Barang dan Jasa Oleh Rumah Tangga Yang Digunakan Sendiri untuk Memenuhi Kebutuhan; Jasa Swasta Lainnya termasuk Kegiatan Badan Internasional, seperti PBB dan perwakilan PBB, Badan Regional, IMF, OECD, dan lain-lain.

Kesenian, Hiburan dan Rekreasi

Jasa Kesenian, Hiburan dan Rekreasi berkategori R meliputi kegiatan untuk memenuhi kebutuhan masyarakat umum akan hiburan, kesenian, dan kreativitas, termasuk perpustakaan, arsip, museum, kegiatan kebudayaan lainnya, kegiatan perjudian dan pertaruhan, serta kegiatan olahraga dan rekreasi lainnya.

Kegiatan Jasa Lainnya

Kegiatan ini berkategori S yang mencakup kegiatan dari keanggotaan organisasi, jasa reparasi komputer dan barang keperluan pribadi dan perlengkapan rumah tangga, serta berbagai kegiatan jasa perorangan lainnya.

Jasa Perorangan yang Melayani Rumah Tangga; Kegiatan yang Menghasilkan Barang

dan Jasa oleh Rumah Tangga yang Digunakan Sendiri untuk Memenuhi Kebutuhan

Kegiatan ini berkategori T mencakup kegiatan yang memanfaatkan jasa perorangan untuk melayani rumah tangga yang didalamnya termasuk jasa pekerja domestik (pembantu rumah tangga, satpam, tukang kebun, supir, dan sejenisnya), dan Kegiatan Yang Menghasilkan Barang Dan Jasa Oleh Rumah Tangga Yang Digunakan Sendiri Untuk Memenuhi Kebutuhan (didalamnya termasuk kegiatan pertanian, industri, penggalian, konstruksi, dan pengadaan air).

Kegiatan Badan Internasional dan Ekstra Internasional Lainnya

Kategori ini mencakup kegiatan badan internasional, seperti PBB dan perwakilannya, Badan Regional dan lain-lain, termasuk *The Internasional Moneter Fund, The World Bank, The World Health Organization (WHO), The Organization for Economic Co-operation and Development (OECD), The Organization of Petroleum Exporting Countries (OPEC)*, dan lain-lain.

- Sumber Data

Sumber data produksi Jasa Kesenian, Hiburan dan Rekreasi diperoleh dari beberapa sumber, yaitu Statistik Harga Konsumen, dan Survei-survei Khusus yang dilakukan oleh Direktorat Neraca Produksi-BPS.

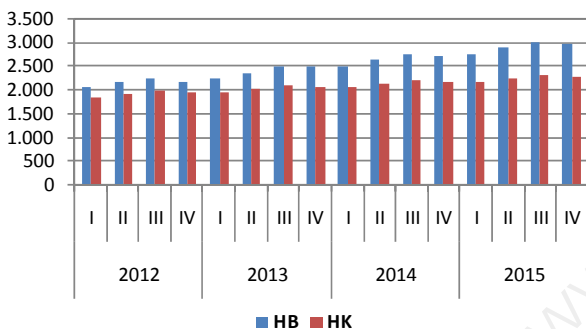
<http://www.bps.go.id>

<http://www.bps.go.id>

III PRODUK DOMESTIK BRUTO INDONESIA TRIWULANAN

Perekonomian Indonesia triwulanan dalam kurun waktu 2012–2015 yang diukur berdasarkan PDB atas dasar harga berlaku dan PDB atas dasar harga konstan menunjukkan *trend* yang meningkat.

Grafik 1.
PDB Atas Dasar Harga Berlaku dan Konstan 2010
Tahun 2012 - 2015
(triliun Rp)



Grafik 1, memperlihatkan nilai PDB triwulanan atas dasar harga berlaku cenderung meningkat dari triwulan I sampai dengan triwulan III, dan mengalami sedikit penurunan pada triwulan IV dibanding triwulan sebelumnya. Pola yang sama juga terjadi pada PDB atas dasar harga konstan.

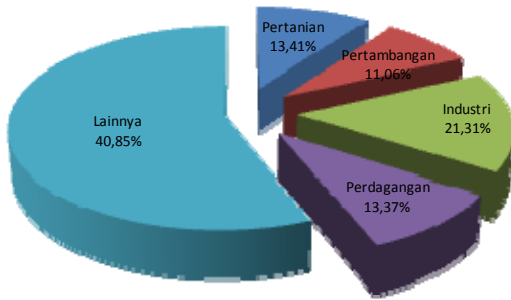
PDB triwulanan atas dasar harga berlaku memperlihatkan struktur perekonomian berdasarkan lapangan usaha setiap triwulan. Sementara PDB triwulanan atas dasar harga konstan 2010 memperlihatkan tingkat pertumbuhan ekonomi sebagai refleksi capaian yang diperoleh dalam pembangunan jangka pendek yang dilakukan setiap triwulan.

3.1. STRUKTUR PDB INDONESIA TRIWULANAN TAHUN 2012–2015

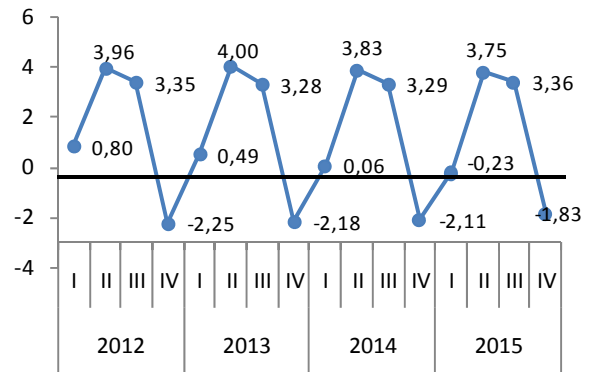
Bila diamati PDB triwulanan atas dasar harga berlaku yang memperlihatkan struktur ekonomi suatu wilayah, maka dalam kurun waktu 2012 - 2015 struktur perekonomian menurut lapangan usaha dari triwulan ke triwulan tidak berubah secara signifikan. Lapangan Usaha Industri Pengolahan memberikan kontribusi terbesar di setiap triwulan dengan rata-rata kontribusi sebesar 21,06 persen. Selanjutnya setiap triwulan I, triwulan II dan triwulan III, Lapangan Usaha Pertanian, Kehutanan dan Perikanan memberikan kontribusi terbesar kedua dan Lapangan Usaha Perdagangan Besar dan Eceran, Reperasi Mobil dan Sepeda Motor memberikan kontribusi terbesar ketiga serta diikuti oleh lapangan usaha lainnya.

Sementara setiap triwulan IV terjadi sedikit pergeseran struktur ekonomi, dimana kontribusi terbesar kedua dicapai oleh Lapangan Usaha Perdagangan Besar dan Eceran, Reperasi Mobil dan Sepeda Motor. Sementara kontribusi terbesar ketiga dicapai oleh Lapangan Usaha Pertanian, Kehutanan dan Perikanan atau Lapangan Usaha Pertambangan dan Penggalan.

Grafik 2.
Rata-Rata Distribusi PDB Tahun 2012 - 2015



Grafik 3.
Laju Pertumbuhan PDB Triwulanan (q to q)
Tahun 2012 – 2015
(persen)



3.2. PERTUMBUHAN PDB INDONESIA TRIWULANAN TAHUN 2012 - 2015

Dalam analisis PDB triwulanan, dikenal tiga jenis pertumbuhan seperti yang telah dijelaskan pada bab sebelumnya, yaitu pertumbuhan q -to- q , y -on- y dan c -to- c .

3.2.1. PERTUMBUHAN PDB INDONESIA TRIWULANAN (q -to- q)

Laju pertumbuhan (q -to- q) merupakan pertumbuhan yang dipengaruhi oleh faktor musiman. Dalam kurun waktu 2012 – 2015, pada triwulan I, hampir semua lapangan usaha mengalami kontraksi. Pertumbuhan setiap triwulan I ditopang oleh adanya musim panen tanaman pangan, sehingga ekonomi triwulan I ini dapat tumbuh positif, meskipun kecil. Namun pada triwulan I/2015 terjadi perubahan, dimana pertumbuhan triwulan I mengalami kontraksi, artinya pertumbuhan Lapangan Usaha Pertanian tidak mampu menahan laju penurunan yang terjadi pada lapangan usaha lainnya.

Bila dilihat secara umum, pertumbuhan PDB triwulanan (q -to- q) menurut lapangan usaha, maka Lapangan Usaha Pertanian, Kehutanan dan Perikanan memperlihatkan pola musiman yang sangat jelas. Hal ini dipengaruhi oleh beberapa komoditas di Lapangan Usaha Pertanian, Kehutanan dan Perikanan yang memiliki pola musim tanam dan panen.

Pada Subkategori Tanaman Pangan, khususnya padi puncak musim panen berada pada triwulan I. Namun ditahun 2015, terjadi pergeseran musim panen yang menyebabkan sebagian panen raya terjadi di triwulan II/2015. Meskipun demikian pertumbuhan di triwulan I tetap tinggi, dimana Subkategori Tanaman Pangan tumbuh 129,24 persen (2012); 127,72 persen (2013); 99,58 persen (2014); dan 103,53 persen (2015).

Sementara pada triwulanan II dan III pertumbuhan Lapangan Usaha Pertanian, Kehutanan dan Perikanan ditopang oleh Subkategori Tanaman Perkebunan, dimana beberapa komoditasnya mengalami musim panen, sehingga menyebabkan pertumbuhan q -

to-q triwulan II dan III meningkat berturut-turut adalah 46,58 persen dan 28,55 persen (2012); 44,32 persen dan 22,94 persen (2013); 42,60 persen dan 15,85 persen (2014); 35,60 persen dan 15,43 persen (2015). Subkategori Tanaman Pangan dan Tanaman Perkebunan ini merupakan subkategori yang memberikan kontribusi lebih dari separuh terhadap pembentukan PDB Lapangan Usaha Pertanian, sehingga kedua subkategori ini sangat mewarnai pola Lapangan Usaha Pertanian, Kehutanan dan Perikanan.

Triwulan IV merupakan musim tanam beberapa komoditas pertanian sehingga pertumbuhan lapangan usaha ini mengalami kontraksi sebesar -22,64 persen (2012); -21,80 persen (2013); -22,00 persen (2014) dan -23,34 persen (2015).

Selanjutnya Lapangan Usaha Pertambangan dan Penggalian, dimana series data ini tidak memperlihatkan pola musiman yang jelas. Kinerja Lapangan Usaha Pertambangan dan Penggalian sering dipengaruhi oleh kebijakan pemerintah dan fasilitas penunjang proses produksi komoditas Pertambangan dan Penggalian.

Sementara itu, Lapangan Usaha Industri Pengolahan memiliki suatu siklus bisnis yang dipengaruhi oleh permintaan. Kejadian-kejadian rutin seperti hari raya, libur sekolah dan lain-lain mempengaruhi pola produksi untuk beberapa komoditas di Lapangan Usaha Industri Pengolahan. Sepanjang tahun 2012 - 2015, hampir setiap triwulan I, Lapangan Usaha Industri Pengolahan mengalami perlambatan pertumbuhan secara *q-to-q*, dimana tercatat

masing-masing sebesar 0,66 persen (2012); -0,64 persen (2013); -0,36 persen (2014); dan -0,52 persen (2015);. Perlambatan ini diperkirakan karena kegiatan awal tahun merupakan kegiatan dalam persiapan untuk proses produksi triwulan berikutnya.

Lapangan Usaha Pengadaan Listrik dan Gas dan Lapangan Usaha Pengadaan Air merupakan *public utility*. Lapangan usaha ini merupakan lapangan usaha penunjang di unit produksi sehingga kenaikan di lapangan usaha produksi akan berdampak meningkatnya permintaan (*demand*) terhadap lapangan usaha ini. Dengan demikian, pola Lapangan Usaha Pengadaan Listrik, Gas dan Lapangan Usaha Pengadaan Air akan sejalan dengan pergerakan aktivitas produksi.

Selanjutnya Lapangan Usaha Perdagangan Besar dan Eceran; Reparasi Mobil-Sepeda Motor berfungsi sebagai lapangan usaha yang mendistribusikan output yang dihasilkan oleh lapangan usaha barang (pertanian, pertambangan, industri pengolahan) dan barang-barang impor. Hal ini menyebabkan pola gerakan lapangan usaha ini mengikuti sektor barang (*tradable*) dan impor barang.

Lapangan Usaha Transportasi dan Pergudangan dan Lapangan Usaha Informasi dan Komunikasi dipengaruhi oleh faktor musiman, di antaranya lebaran, liburan sekolah, natal, tahun baru, dan kegiatan-kegiatan nasional lainnya. Permintaan akan lapangan usaha ini mengalami peningkatan pada musim tersebut.

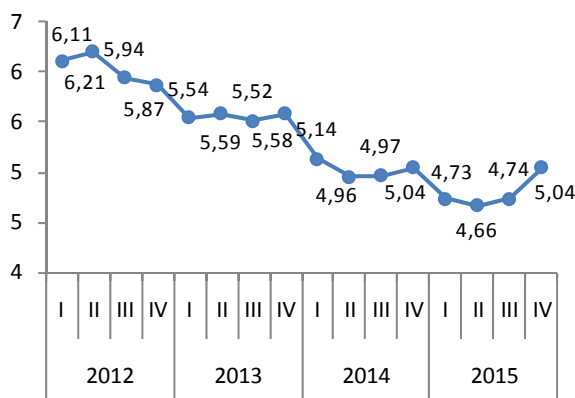
Lapangan Usaha Jasa Keuangan dan Asuransi, Lapangan Usaha Real Estat dan Lapangan Usaha Jasa Perusahaan, walaupun

terlihat mengalami fluktuasi, namun tidak memiliki pola yang sama di setiap triwulan. Namun demikian Lapangan Usaha Jasa Keuangan dan Asuransi ini dipengaruhi oleh kebijakan pemerintah di bidang moneter.

3.2.2. PERTUMBUHAN PDB INDONESIA TRIWULANAN (y-on-y)

Laju pertumbuhan y-on-y merupakan pertumbuhan yang tidak dipengaruhi oleh faktor musiman. Pergerakan pertumbuhan y-on-y dipengaruhi oleh kebijakan-kebijakan baik yang bersifat umum maupun khusus. Sebagai contoh, kenaikan harga BBM merupakan kebijakan umum karena kebijakan tersebut akan berdampak pada beberapa kegiatan ekonomi. Sementara adanya pembagian bibit gratis, pupuk gratis, dan lainnya merupakan kebijakan khusus karena hanya berdampak pada peningkatan produksi Lapangan Usaha Pertanian, Kehutanan dan Perikanan.

Grafik 4.
Laju Pertumbuhan PDB Triwulanan (y on y) Tahun 2012 - 2015 (persen)



Perkembangan pertumbuhan PDB triwulanan y-on-y dalam kurun waktu 2012 -

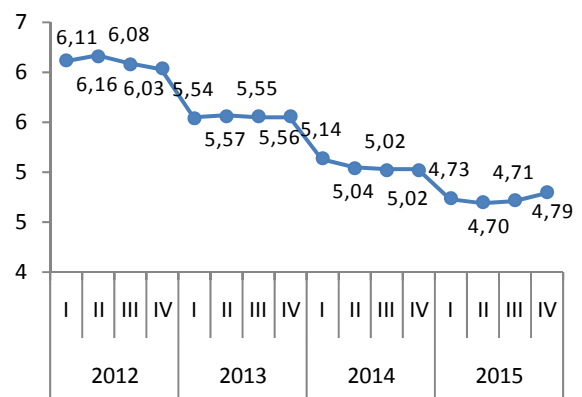
2015 memperlihatkan kecenderungan menurun. Hal ini salah satunya disebabkan oleh belum pulihnya kondisi ekonomi global.

3.2.3. PERTUMBUHAN PDB INDONESIA TRIWULANAN (c-to-c)

Pertumbuhan PDB kumulatif (c-to-c) memperlihatkan capaian yang diperoleh dalam kurun waktu tertentu. Pertumbuhan kumulatif ini sering digunakan untuk melihat perkembangan ekonomi semesteran. Pertumbuhan Ekonomi semester I ditunjukkan oleh pertumbuhan kumulatif PDB triwulan II. Sementara pertumbuhan kumulatif PDB triwulan IV menunjukkan Pertumbuhan ekonomi tahunan. Analisis terkait PDB tahunan dapat dilihat pada Publikasi Pendapatan Nasional Indonesia yang juga diterbitkan oleh BPS setiap tahun.

Jika dilihat perkembangan pertumbuhan Kumulatif PDB Triwulanan Tahun 2012-2015, memperlihatkan kecenderungan yang sama dengan yang diperlihatkan pada pertumbuhan y-on-y.

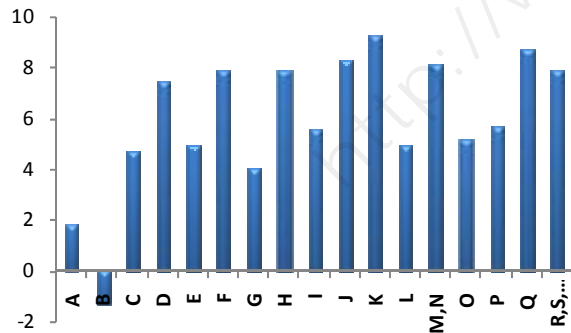
Grafik 5.
Laju Pertumbuhan PDB Triwulanan (c to c) Tahun 2012 - 2015 (persen)



3.3. PEREKONOMIAN INDONESIA MENURUT LAPANGAN USAHA TRIWULAN I/2016

Perekonomian Indonesia triwulan I/2016 dibanding triwulan I/2015 (*y-on-y*) tumbuh 4,91 persen meningkat dibanding periode yang sama tahun sebelumnya. Peningkatan ini dipicu oleh hampir semua lapangan usaha, kecuali Lapangan Usaha Pertambangan dan Penggalian yang mengalami kontraksi sebesar -1,29 persen. Pertumbuhan tertinggi dicapai oleh Jasa Keuangan dan Asuransi sebesar 9,26 persen, dan diikuti Jasa Kesehatan dan Kegiatan Sosial sebesar 8,70 persen, Informasi dan Komunikasi sebesar 8,30 persen, dan Jasa Perusahaan sebesar 8,14 persen sedangkan lapangan usaha lainnya memiliki pertumbuhan dibawah 8 persen.

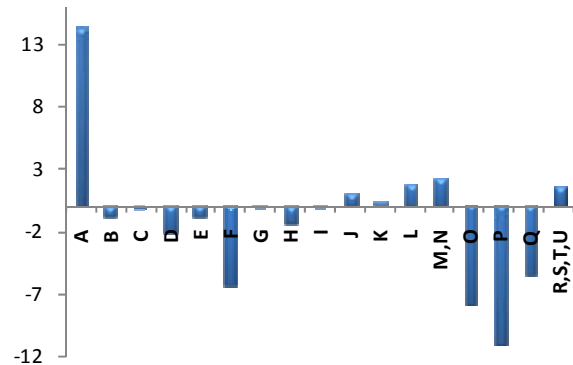
Grafik 6.
Laju Pertumbuhan PDB Triwulan I/2016 (*y-on-y*) Menurut Kategori (persen)



Sementara pertumbuhan ekonomi Indonesia triwulan I/2016 dibanding triwulan sebelumnya dipengaruhi oleh faktor musiman pada Lapangan Usaha Pertanian, Kehutanan dan Perikanan. Tanaman pangan tumbuh ekspansif sebesar 100,56 persen sebagai efek panen raya tanaman padi dan palawija. Hal ini

mengakibatkan Lapangan Usaha Pertanian, Kehutanan dan Perikanan tumbuh 14,34 persen. Namun laju pertumbuhan ini tidak mampu menahan terjadinya kontraksi ekonomi triwulan I/2016 (*q-to-q*). Hal ini disebabkan oleh terjadinya kontraksi pertumbuhan pada beberapa lapangan usaha yaitu Pertambangan dan Penggalian mengalami kontraksi sebesar -0,90 persen, Industri pengolahan sebesar -0,25 persen, Pengadaan Listrik dan Gas sebesar -1,98 persen, Pengadaan Air, Pengelolaan Sampah, Limbah, dan Daur Ulang sebesar -0,96 persen, Konstruksi sebesar -6,26 persen, Perdagangan Besar dan Eceran, dan Reparasi Mobil dan Sepeda Motor sebesar -0,09 persen, Transportasi dan Pergudangan sebesar -1,34 persen, Administrasi Pemerintahan, Pertahanan dan Jaminan Sosial Wajib sebesar -7,76 persen, dan Jasa Pendidikan sebesar -10,94 persen, serta Jasa Kesehatan dan Kegiatan Sosial sebesar -5,37 persen.

Grafik 7.
Laju Pertumbuhan PDB Triwulan I/2016 (*q to q*) Menurut Kategori (persen)



Secara rinci pertumbuhan masing-masing lapangan usaha adalah sebagai berikut:

A. Lapangan Usaha Pertanian, Kehutanan dan Perikanan Triwulan I/2016

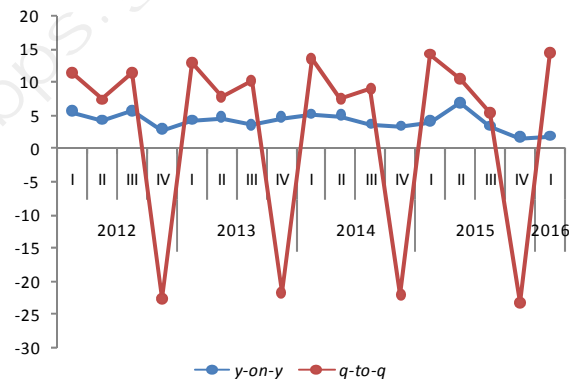
Pertanian, Kehutanan dan Perikanan pada triwulan I/2016 tumbuh 1,77 persen dibanding triwulan I/2015 (*y-on-y*). Pertumbuhan ini terjadi hampir pada semua Subkategori. Subkategori Perikanan mengalami pertumbuhan paling tinggi sebesar 7,94 persen. Pertumbuhan ini didorong oleh cuaca yang mendukung sebagai salah satu faktor penunjang tingginya produksi rumput laut. Di samping itu pemberian sarana dan prasarana penangkapan ikan kepada nelayan juga turut mendorong peningkatan hasil tangkap perikanan laut. Selanjutnya Subkategori Tanaman Perkebunan tumbuh sebesar 5,94 persen. Peternakan tumbuh 4,36 persen serta Jasa Pertanian dan Hortikultura masing-masing tumbuh 0,77 persen dan 0,74 persen.

Sementara di sisi lain, Tanaman Pangan turun minus 5,57 persen. Hal ini disebabkan mundurnya masa tanam khususnya padi sehingga panen raya padi di beberapa sentra produksi bergeser ke triwulan II.

Bila dibandingkan dengan triwulan sebelumnya, Lapangan Usaha Pertanian, Kehutanan, dan Perikanan merupakan lapangan usaha paling dominan dalam mendorong pertumbuhan ekonomi Indonesia triwulan I/2016 (*q-to-q*). Tanaman pangan tumbuh ekspansif sebesar 100,56 persen. Pertumbuhan ini disebabkan oleh efek musiman tanaman padi dan palawija yang mengalami masa panen raya, meskipun puncak panen raya bergeser ke Triwulan II. Tanaman Hortikultura tumbuh 8,12 persen, disebabkan musim panen beberapa komoditas buah-buahan tahunan. Sementara

penurunan terjadi pada Kehutanan dan Penebangan Kayu sebesar minus 12,21 persen. Hal ini diakibatkan pengesahan Rencana Kerja Tahunan (RKT) perusahaan Hak Pengusahaan Hutan (HPH) dan Hutan Tanaman Industri (HTI) yang baru turun pada triwulan II menyebabkan aktivitas penebangan kayu belum optimal. Hal yang sama juga terjadi pada Tanaman Perkebunan turun minus 3,30 persen disebabkan penurunan produksi beberapa komoditas Tanaman Perkebunan dampak harga komoditi yang masih rendah.

Grafik 8.
Laju Pertumbuhan
Pertanian, Kehutanan, dan Perikanan
(persen)



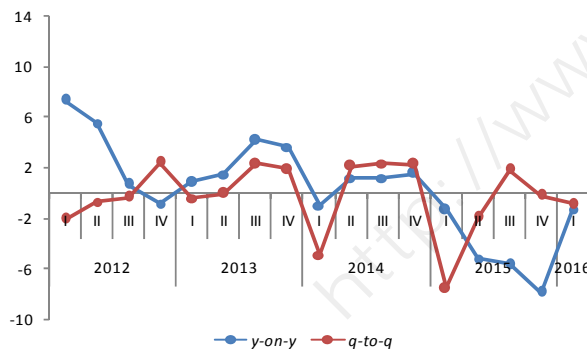
B. Lapangan Usaha Pertambangan dan Penggalan Triwulan I/2016

Penurunan kinerja Lapangan Usaha Pertambangan dan Penggalan triwulan I/2016 dibanding triwulan I/2015 dipicu oleh penurunan produksi batubara akibat melemahnya harga batubara di pasar internasional. Di samping itu melemahnya harga bijih tembaga dan emas menjadi disinsentif bagi produsen tambang bijih logam untuk meningkatkan produksinya. Hal ini juga berkontribusi dalam pelemahan kinerja

Lapangan Usaha Pertambangan Minyak, Gas, dan Panas Bumi. Namun demikian kinerja yang mulai membaik terjadi pada Pertambangan Migas yang tercermin dari Produksi minyak nasional berhasil bangkit dengan kemampuan produksi melebihi target APBN 2016, yaitu 830.000 barel per hari. Peningkatan produksi semua komoditi pertambangan migas terutama minyak dan kondensat.

Pertumbuhan Lapangan Usaha Pertambangan dan Penggalian pada triwulan I/2016 (*q-to-q*) mengalami kontraksi sebesar -0,90 persen. Hal ini dipicu oleh terjadinya penurunan produksi beberapa komoditi pertambangan.

Grafik 9.
Laju Pertumbuhan Pertambangan dan Penggalian (persen)



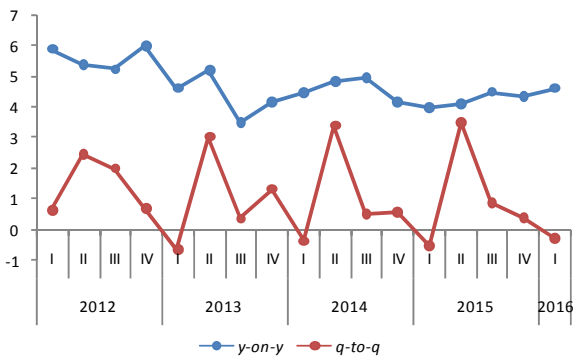
C. Lapangan Usaha Industri Pengolahan Triwulan I/2016

Industri Pengolahan triwulan I/2016 dibanding triwulan I/2015 mengalami pertumbuhan sebesar 4,63 persen. Pertumbuhan didukung oleh kontribusi dari sebagian besar Subkategori Industri Pengolahan yang mengalami peningkatan di antaranya Industri Mesin dan Perlengkapan tumbuh

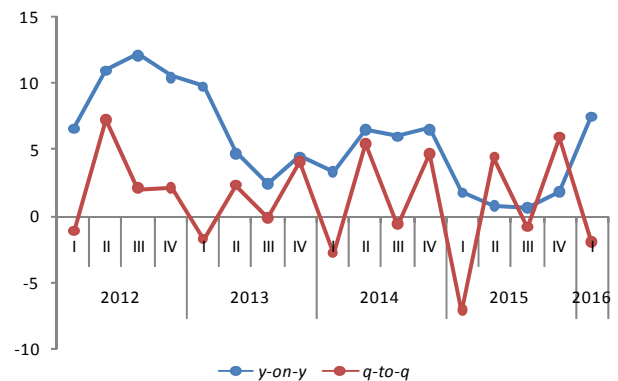
hingga 15,58 persen; Industri Kulit, Barang dari Kulit dan Alas Kaki tumbuh sebesar 9,32 persen, Industri logam dasar tumbuh sebesar 8,26 persen, Industri barang logam; komputer, barang elektronik, optik, dan peralatan listrik tumbuh sebesar 8,08 persen. Industri Barang Galian Bukan Logam mencatatkan pertumbuhan sebesar 8,02 persen didukung oleh peningkatan konsumsi semen terutama di Pulau Sumatera, Jawa dan Sulawesi untuk mendorong pembangunan infrastruktur pada awal tahun. Selanjutnya Industri Makanan dan Minuman (mamin) mencatatkan pertumbuhan sebesar 7,62 persen akibat peningkatan kapasitas produksi oleh para pelaku industri mamin karena adanya percepatan musim puasa dan lebaran.

Bila dibanding triwulan sebelumnya Industri Pengolahan triwulan I/2016 mengalami kontraksi sebesar -0,25 persen. Hal ini disebabkan oleh penurunan yang terjadi pada beberapa industri yang memiliki kontribusi besar terhadap pembentukan nilai tambah Industri Pengolahan diantaranya Industri Makanan dan Minuman turun sebesar 0,05 persen, Industri Barang Logam; Komputer, Barang Elektronik, Optik; dan Peralatan Listrik turun sebesar 0,30 persen dan Industri Pengolahan Tembakau yang turun sebesar 8,10 persen. Penurunan juga terjadi di beberapa Industri Lainnya.

Grafik 10.
Laju Pertumbuhan Industri Pengolahan
(persen)



Grafik 11.
Laju Pertumbuhan Listrik dan Gas
(persen)

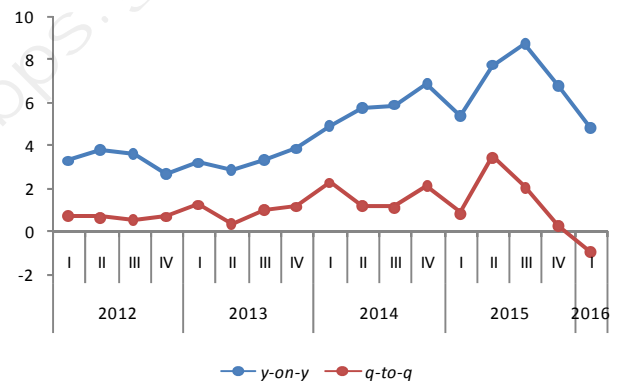


D.E. Lapangan Usaha Pengadaan Listrik dan Gas serta Lapangan Usaha Pengadaan Air Triwulan I/2016

Pada triwulan I/2016, kinerja Lapangan Usaha Pengadaan Listrik dan Gas serta Pengadaan Air tumbuh masing-masing sebesar 7,50 persen dan 4,84 persen (*y-on-y*). Kinerja Lapangan Usaha Pengadaan Listrik dan Gas didorong oleh peningkatan produksi Subkategori ketenagalistrikan dampak beroperasinya sejumlah pembangkit baru yang merupakan bagian dari Program Listrik 35 ribu MW seperti di Sulawesi Utara dan Gorontalo. Peningkatan juga sejalan dengan peningkatan penjualan listrik ke semua segmen.

Bila dibandingkan dengan triwulan IV/2015 Pengadaan Listrik dan Gas mengalami kontraksi sebesar -1,98 persen. Hal ini disebabkan terjadinya kontraksi Subkategori Ketenagalistrikan sebesar -1,17 persen yang tercermin dari turunnya permintaan listrik sejalan dengan perlambatan aktivitas industri. Penurunan juga terjadi pada Lapangan Usaha Pengadaan Air tumbuh mengalami kontraksi sebesar -0,96 persen.

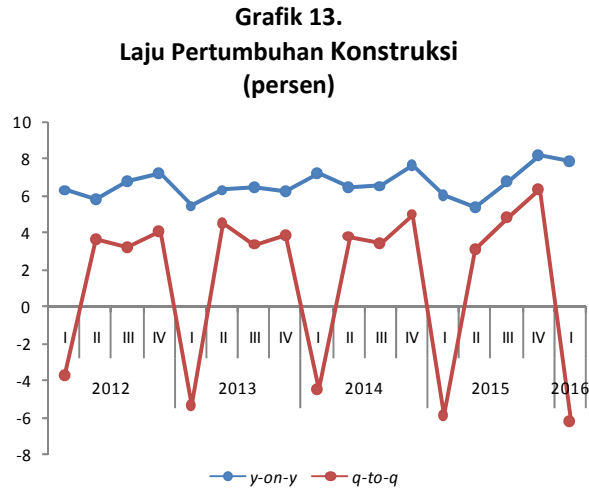
Grafik 12.
Laju Pertumbuhan Pengadaan Air, Pengelolaan Sampah, Limbah dan Daur Ulang
(persen)



F. Lapangan Usaha Konstruksi Triwulan I/2016

Kinerja Lapangan Usaha Konstruksi triwulan I/2016 dibanding triwulan I/2015 mengalami peningkatan sebesar 7,87 persen (*y-on-y*). Peningkatan didorong oleh dimulainya proyek infrastruktur pemerintah karena percepatan realisasi anggaran. Hal ini sejalan dengan peningkatan pada penjualan semen sebagai salah satu bahan baku Lapangan Usaha Konstruksi.

Sementara dibandingkan triwulan IV/2015 Lapangan Usaha Konstruksi mengalami kontraksi sebesar -6,26 persen.

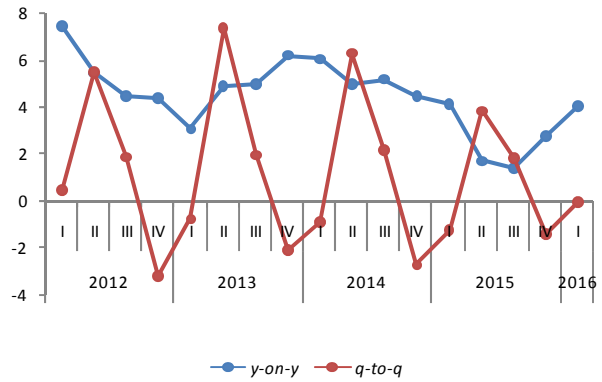


G. Lapangan Usaha Perdagangan Besar dan Eceran, Reparasi Mobil dan Sepeda Motor Triwulan I/2016

Kinerja Lapangan Usaha Perdagangan Besar dan Eceran, Reparasi Mobil dan Sepeda Motor pada triwulan I/2016 tumbuh sebesar 4,03 persen melambat dibanding capaian pada triwulan I/2015.

Sementara pada triwulan I/2016 Lapangan Usaha Perdagangan Besar dan Eceran, Reparasi Mobil dan Sepeda Motor dibandingkan dengan triwulan IV/2015, mengalami kontraksi sebesar -0,09 persen disebabkan oleh penurunan produksi produk-produk Industri Pengolahan dan Pertambangan. Kontraksi tertahan oleh peningkatan yang terjadi pada Lapangan Usaha Pertanian, Kehutanan dan Perikanan.

Grafik 14.
Laju Pertumbuhan Perdagangan Besar dan Eceran, Reparasi Mobil dan Sepeda Motor (persen)

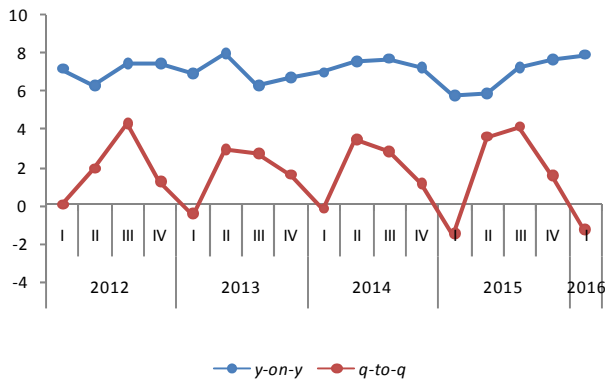


H. Lapangan Usaha Transportasi dan Pergudangan Triwulan I/2016

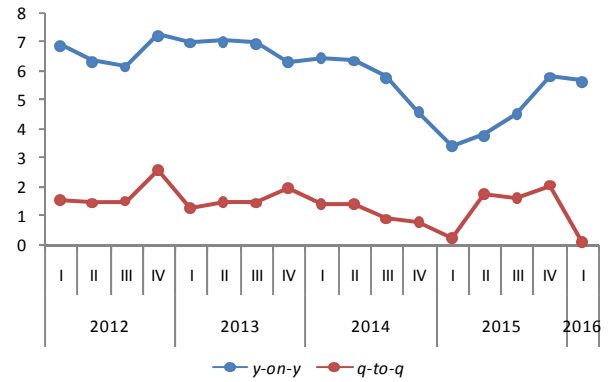
Kinerja Lapangan Usaha Transportasi dan Pergudangan pada triwulan I/2016 dibanding triwulan I/2015 (y-on-y) yang tumbuh 7,90 persen, didorong oleh kinerja Subkategori Angkutan Udara dan Angkutan Rel yang tumbuh masing-masing sebesar 12,47 persen dan 7,89 persen. Pertumbuhan ini didukung oleh peningkatan *supply* lapangan usaha, di antaranya adalah penambahan rute baru oleh beberapa maskapai sejak triwulan II/2015 dan adanya penambahan perjalanan angkutan rel penumpang dan perjalanan angkutan rel barang sejak bulan April 2015.

Sementara bila dibandingkan dengan triwulan IV/2015 (q-to-q), kinerja Lapangan Usaha Transportasi dan Pergudangan pada triwulan I/2016 mengalami kontraksi sebesar -1,34 persen dikarenakan faktor musiman angkutan dimana terjadi penurunan jumlah penumpang di awal tahun setelah *peak season* di akhir tahun (triwulan IV/2015).

Grafik 15.
Laju Pertumbuhan Transporatsi dan Pergudangan
(persen)



Grafik 16.
Laju Pertumbuhan Penyediaan Akomodasi dan
Makan Minum
(persen)



I. Lapangan Usaha Penyediaan Akomodasi dan Makan Minum Triwulan I/2016

Kinerja Lapangan Usaha Penyediaan Akomodasi dan Makan Minum triwulan I/2016 tumbuh sebesar 5,62 persen dibanding periode yang sama tahun sebelumnya (*y-on-y*). Hal ini disebabkan peningkatan tingkat hunian hotel, jumlah wisatawan, dan konsumsi makanan dan minuman jadi di restoran.

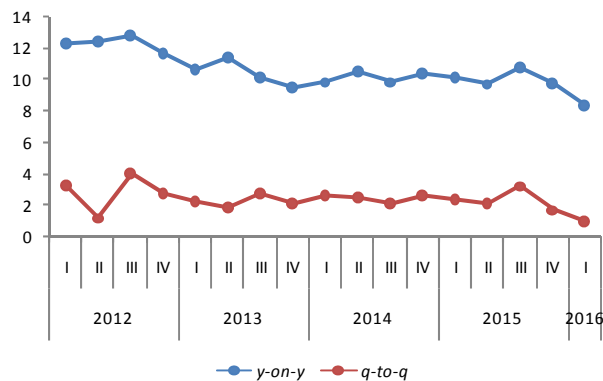
Sementara bila triwulan I/2016 dibandingkan triwulan IV/2015 (*q-to-q*), Lapangan Usaha Penyediaan Akomodasi dan Makan Minum tumbuh sebesar 0,10 persen.

J. Lapangan Usaha Informasi dan Komunikasi Triwulan I/2016

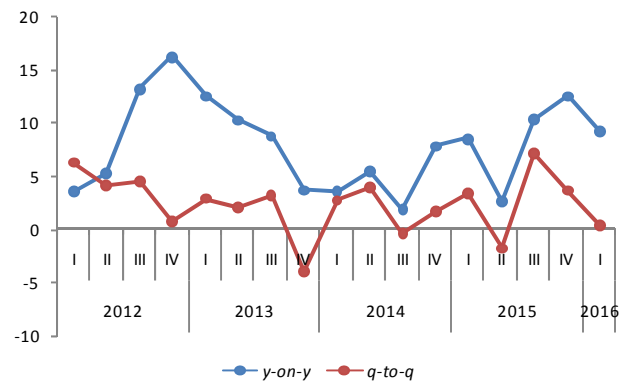
Lapangan Usaha Informasi dan Komunikasi triwulan I/2016 (*y-on-y*) tumbuh sebesar 8,30 persen dibanding triwulan I/2015. Hal ini disebabkan oleh pertumbuhan yang tinggi pada Industri Telekomunikasi karena adanya perluasan layanan broadband 4G di beberapa daerah di Indonesia yang mendorong peningkatan pengguna jaringan data.

Bila dibandingkan dengan triwulan IV/2015 (*q-to-q*), Lapangan Usaha Informasi dan Komunikasi tumbuh sebesar 1,02 persen. Hal ini diantaranya didukung oleh belanja iklan di media televisi, media online dan media cetak.

Grafik 17.
Laju Pertumbuhan Informasi dan Komunikasi
(persen)



Grafik 18.
Laju Pertumbuhan Jasa Keuangan dan Asuransi
(persen)



K. Lapangan Usaha Jasa Keuangan dan Asuransi Triwulan I/2016

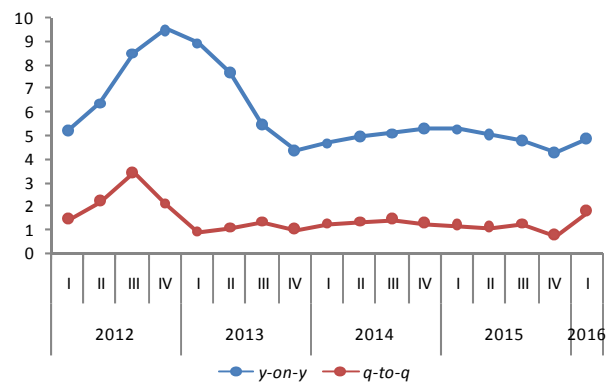
Kinerja Lapangan Usaha Jasa Keuangan dan Asuransi pada triwulan I/2016 (*y-on-y*) tumbuh sebesar 9,26 persen. Hal ini didukung oleh meningkatnya beberapa indikator produksi seperti permintaan jumlah kredit, pertumbuhan premi asuransi, dan pertumbuhan dana kelolaan Industri Dana Pensiun.

Pada triwulan I/2016 dibandingkan dengan triwulan IV/2015, Lapangan Usaha Jasa Keuangan dan Asuransi tumbuh sebesar 0,34 persen. Hal ini didorong oleh kebijakan perbankan lebih selektif dalam penyaluran kredit baru, serta awal tahun kebutuhan pembiayaan korporasi masih belum tinggi.

L. Lapangan Usaha Real Estat Triwulan I/2016

Kinerja Lapangan Usaha Real Estat pada triwulan I/2016 tumbuh sebesar 4,87 persen (*y-on-y*). Sementara bila dibandingkan dengan triwulan IV/2015, Lapangan Usaha Real Estat pada triwulan I/2016 tumbuh sebesar 1,77 persen. Hal ini didorong oleh Aktivitas pasar yang lebih baik memacu investor dan pelaku bisnis properti optimis.

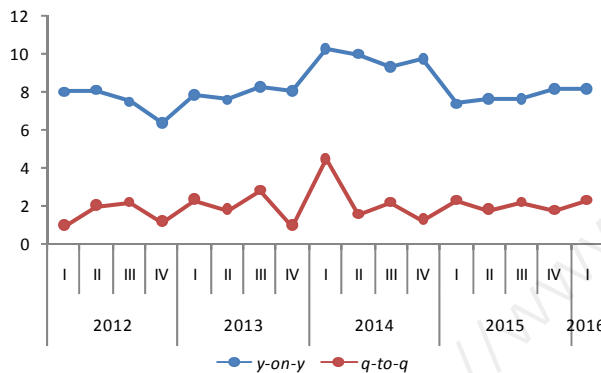
Grafik 19.
Laju Pertumbuhan Real Estat
(persen)



**M,N. Lapangan Usaha Jasa Perusahaan
Triwulan I/2016**

Kinerja Lapangan Usaha Jasa Perusahaan triwulan I/2016 dibanding triwulan yang sama tahun lalu tumbuh sebesar 8,14 persen, dan bila dibandingkan dengan triwulan IV/2015, Lapangan Usaha Jasa Perusahaan triwulan I/2016 tumbuh sebesar 2,25 persen. Hal ini tercermin dari peningkatan indikator pendukungnya.

Grafik 20.
**Laju Pertumbuhan Jasa Perusahaan
(persen)**



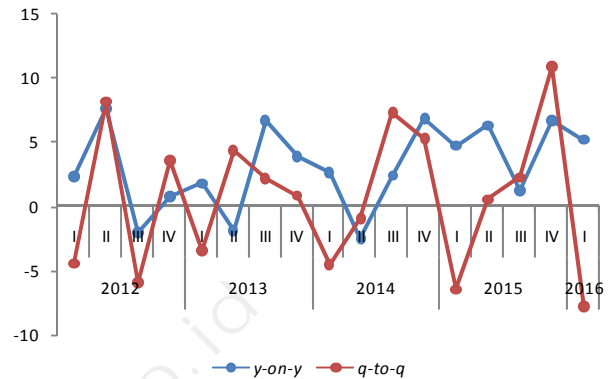
O. Lapangan Usaha Administrasi Pemerintahan, Pertahanan dan Jaminan Sosial Wajib

Kinerja Lapangan Usaha Administrasi Pemerintahan triwulan I/2016 dibanding triwulan yang sama tahun sebelumnya tumbuh sebesar 5,17 persen, disebabkan oleh belanja pegawai triwulan I/2016 lebih tinggi dari triwulan yang sama tahun sebelumnya.

Bila dibandingkan dengan triwulan IV/2015, Lapangan Usaha Administrasi Pemerintahan mengalami kontraksi sebesar -7,76 persen. Hal ini disebabkan oleh pola

penyerapan anggaran pemerintah pada triwulan I/2016 masih rendah.

Grafik 21.
**Laju Pertumbuhan Administrasi Pemerintahan,
Pertahanan dan Jaminan Sosial Wajib
(persen)**

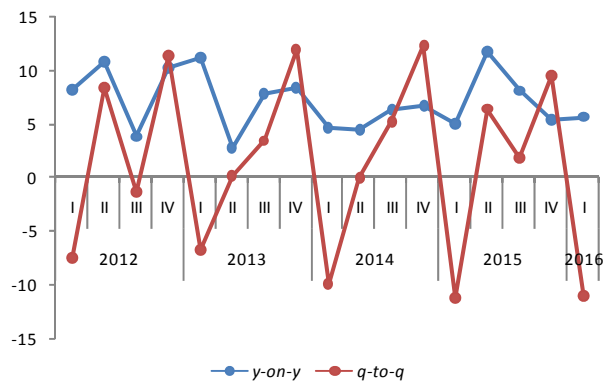


P,Q. Lapangan Usaha Jasa Pendidikan dan Jasa Kesehatan dan Kegiatan Sosial Lainnya Triwulan I/2016

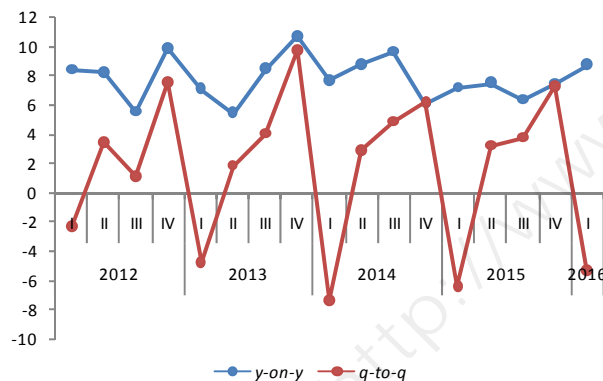
Kinerja Jasa Pendidikan, Kesehatan dan Kegiatan Sosial Lainnya triwulan I/2016 dibanding triwulan yang sama tahun yang lalu mengalami pertumbuhan yang didukung oleh peningkatan beberapa indikator produksinya seperti pertumbuhan jumlah murid seiring pertumbuhan jumlah penduduk dan terjadi peningkatan jumlah pasien yang berobat.

Sementara bila dibandingkan dengan triwulan IV/2015, Lapangan Usaha Jasa Pendidikan, Kesehatan dan Kegiatan Sosial swasta triwulan I/2016 masing-masing mengalami kontraksi -10,94 persen dan -5,37 persen. Hal ini disebabkan oleh terjadinya kontraksi Jasa Pendidikan dan Jasa Kesehatan yang diselenggarakan oleh pemerintah.

Grafik 22.
Laju Pertumbuhan Jasa Pendidikan
(persen)



Grafik 23.
Laju Pertumbuhan Jasa Kesehatan dan Kegiatan Sosial Lainnya
(persen)

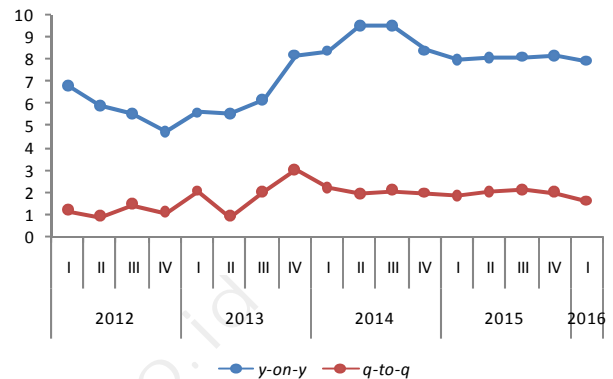


R,S,T,U. Lapangan Usaha Jasa Lainnya Triwulan I/2016

Kinerja Jasa Lainnya triwulan I/2016 dibanding triwulan yang sama tahun lalu tumbuh sebesar 7,92 persen. Hal ini diakibatkan oleh peningkatan jumlah wisman dan wisnus, seiring hari libur tahun baru, beberapa kali libur *long weekend*, dan fenomena GMT yang melintasi Indonesia.

Sementara bila dibandingkan dengan triwulan IV/2015, Lapangan Usaha Jasa Lainnya tumbuh sebesar 1,60 persen.

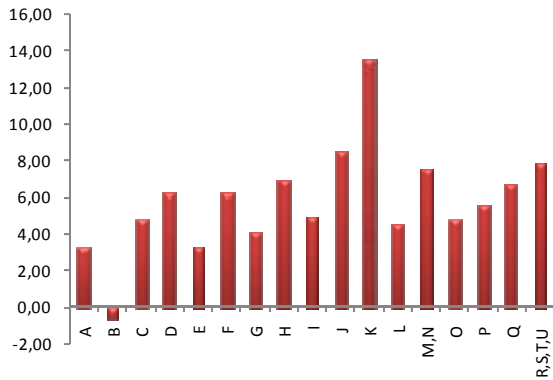
Grafik 24.
Laju Pertumbuhan Jasa Lainnya
(persen)



3.4. PEREKONOMIAN INDONESIA MENURUT LAPANGAN USAHA TRIWULAN II/2016

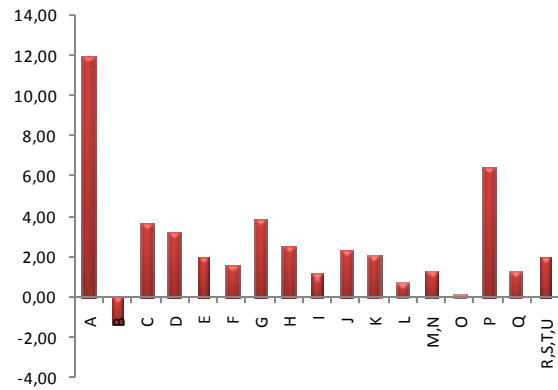
Perekonomian Indonesia triwulan II/2016 dibanding triwulan II/2015 (*y-on-y*) tumbuh 5,18 persen meningkat dibanding periode yang sama tahun sebelumnya. Peningkatan ini dipicu oleh hampir semua lapangan usaha, kecuali Lapangan Usaha Pertambangan dan Penggalian yang mengalami kontraksi sebesar -0,72 persen. Pertumbuhan tertinggi dicapai oleh Jasa Keuangan dan Asuransi sebesar 13,51 persen, dan diikuti Informasi dan Komunikasi sebesar 8,47 persen, Jasa Lainnya sebesar 7,88 persen, dan Jasa Perusahaan sebesar 7,57 persen sedangkan lapangan usaha lainnya memiliki pertumbuhan dibawah 7 persen.

Grafik 25.
Laju Pertumbuhan PDB Triwulan II/2016 (y-on-y)
Menurut Kategori
(persen)



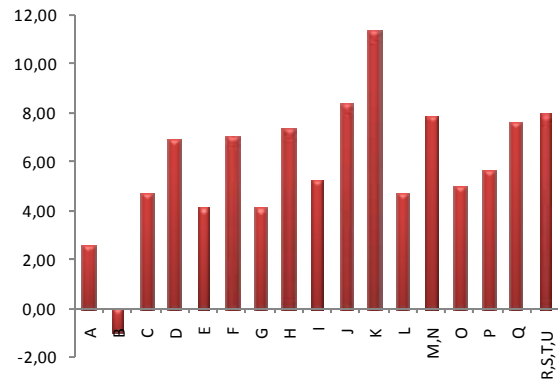
Bila dibanding triwulan sebelumnya Ekonomi Indonesia tumbuh sebesar 4,02 persen (*q-to-q*) disebabkan oleh peningkatan produksi yang terjadi hampir pada semua lapangan usaha. Pertanian, Kehutanan dan Perikanan tumbuh 11,90 persen. Lapangan usaha ini berkontribusi besar dalam mendorong pertumbuhan ekonomi triwulan II-2016. Pertumbuhan lapangan usaha ini didukung oleh musim panen beberapa komoditas tanaman perkebunan dan hortikultura, serta pergeseran musim panen raya tanaman padi akibat fenomena elnino. Selanjutnya Industri Pengolahan tumbuh 3,63 persen. Pengadaan Listrik dan Gas tumbuh 3,20 persen, Perdagangan Besar dan Eceran; Reparasi Mobil dan Sepeda Motor tumbuh 3,84 persen, Jasa Pendidikan tumbuh 6,36 persen, dan beberapa Industri Lainnya , tumbuh hanya 3 persen. Sementara Lapangan Usaha Pertambangan dan Penggalian mengalami kontraksi sebesar -1,38 persen.

Grafik 26.
Laju Pertumbuhan PDB Triwulan II/2016 (q-to-q)
Menurut Kategori
(persen)



Bila dilihat secara semesteran, pertumbuhan Ekonomi Indonesia semester I/2016 tumbuh sebesar 5,04 persen ditopang oleh hampir seluruh lapangan usaha, kecuali Pertambangan dan Penggalian yang mengalami kontraksi pertumbuhan sebesar -1,01 persen.

Grafik 27.
Laju Pertumbuhan PDB Triwulan II/2016 (c-to-c)
Menurut Kategori
(persen)



Secara rinci pertumbuhan masing-masing lapangan usaha adalah sebagai berikut:

A. Lapangan Usaha Pertanian, Kehutanan dan Perikanan Triwulan II/2016

Pada triwulan II/2016 Lapangan Usaha Pertanian, Kehutanan dan Perikanan tumbuh 3,23 persen dibanding periode yang sama tahun sebelumnya. Pertumbuhan terjadi hampir pada semua subkategori. Perikanan mengalami pertumbuhan paling tinggi sebesar 6,06 persen, didorong oleh ekosistem laut yang semakin membaik dan cuaca yang cukup kondusif untuk menangkap ikan. Tanaman Pangan tumbuh sebesar 4,11 persen, hal ini disebabkan berbagai kebijakan untuk mengantisipasi kekeringan akibat dampak El Nino diantaranya perbaikan jaringan irigasi dan pengadaan pompa air, sehingga ketersediaan air dapat terjaga dan luas tanam padi tetap dapat ditingkatkan. Selanjutnya Peternakan tumbuh sebesar 4,52 persen dan Tanaman Perkebunan tumbuh sebesar 2,29 persen. Sementara Kehutanan dan Penebangan Kayu mengalami kontraksi sebesar -3,67 persen.

Bila dibandingkan dengan triwulan I/2016, panen raya pada beberapa komoditas perkebunan serta bergesernya puncak panen raya padi menjadi pendorong pertumbuhan Lapangan Usaha Pertanian, Kehutanan, dan Perikanan pada triwulan II/2016 (*q-to-q*). Tanaman Perkebunan tumbuh sebesar 30,92 persen, dan Tanaman Pangan tumbuh 4,04 persen. Selanjutnya Kehutanan dan Penebangan Kayu tumbuh sebesar 18,89 persen, disebabkan realisasi Rencana Kerja Tahunan (RKT) perusahaan kehutanan sudah mulai berjalan. Tanaman Hortikultura tumbuh 15,28 persen, didorong oleh tingginya

permintaan buah dan sayur pada bulan Ramadhan dan menjelang hari raya Idul Fitri.

Secara kumulatif hingga triwulan II/2016 (*c-to-c*) kinerja Lapangan Usaha Pertanian, Kehutanan, dan Perikanan tumbuh 2,54 persen. Lapangan Usaha Perikanan tumbuh sebesar 6,99 persen, Peternakan tumbuh sebesar 4,44 persen, Tanaman Perkebunan tumbuh sebesar 3,84 persen, dan Tanaman Hortikultura tumbuh sebesar 1,29 persen. Sementara Kehutanan dan Penebangan Kayu dan Tanaman Pangan masing-masing mengalami kontraksi sebesar -2,39 persen dan 0,87 persen.

Grafik 28.
Laju Pertumbuhan
Pertanian, Kehutanan, dan Perikanan
(persen)



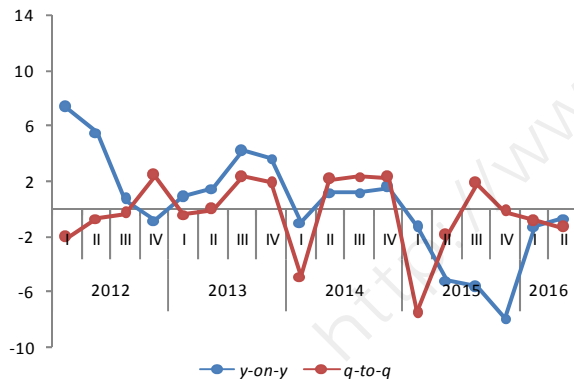
B. Lapangan Usaha Pertambangan dan Penggalian Triwulan II/2016

Pada triwulan II/2016, Lapangan Usaha Pertambangan dan Penggalian mengalami kontraksi sebesar -0,72 persen dibanding triwulan II/2015. Hal ini disebabkan produksi batubara dan bijih logam yang menurun, dampak harga komoditas pertambangan yang masih tertekan.

Bila dibandingkan dengan triwulan I/2016 (*q-to-q*), Lapangan Usaha Pertambangan dan Penggalian juga mengalami kontraksi sebesar -1,38 persen. Penurunan kinerja Lapangan Usaha Pertambangan dan Penggalian triwulan II/2016 disebabkan oleh permintaan luar negeri yang masih lemah, disamping harga komoditi yang masih rendah.

Secara kumulatif hingga triwulan II/2016 (*c-to-c*) kinerja Lapangan Usaha Pertambangan dan Penggalian masih terpuruk disebabkan oleh penurunan produksi batubara dan beberapa barang tambang lainnya.

Grafik 29.
Laju Pertumbuhan
Pertambangan dan Penggalian
(persen)



C. Lapangan Usaha Industri Pengolahan Triwulan II/2016

Industri Pengolahan Triwulan II/2016 terhadap II/2015 tumbuh sebesar 4,74 persen, didukung oleh kontribusi masing-masing industri di antaranya Industri batubara dan pengilangan migas tumbuh sebesar 5,81 persen, Industri makanan dan minuman (mamin) tumbuh mencapai 8,20 persen. Pengolahan

Industri tembakau tumbuh sebesar 3,75 persen. Industri Kulit, Barang dari Kulit dan Alas Kaki tumbuh sebesar 7,74 persen, Industri Kayu, Barang dari Kayu dan Gabus dan Barang Anyaman dari Bambu, Rotan dan Sejenisnya tumbuh sebesar 2,20 persen, Industri Kertas dan Barang dari Kertas; Percetakan dan Reproduksi Media Rekaman tumbuh sebesar 5,21 persen. Industri Kimia, Farmasi dan Obat Tradisional tumbuh sebesar 5,36 persen, Industri Barang Galian Bukan Logam tumbuh sebesar 4,08 persen, Industri Logam Dasar tumbuh sebesar 0,05 persen, dan Industri Barang Logam; Komputer, Barang Elektronik, Optik; dan Peralatan Listrik tumbuh sebesar 2,47 persen, serta Industri Mesin dan Perlengkapan sebesar tumbuh 9,90 persen, Industri Alat Angkutan tumbuh sebesar 8,39 persen.

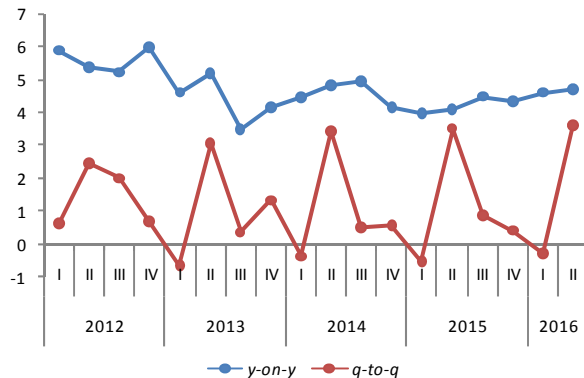
Sementara bila dibanding dengan triwulan I/2016 Lapangan usaha Industri Pengolahan pada triwulan II/2016 mengalami pertumbuhan sebesar 3,63 persen.

Adanya momen Ramadhan dan Hari Raya Idul Fitri merupakan salah satu faktor yang mendorong pertumbuhan Industri Pengolahan, yang menyebabkan beberapa Industri tumbuh cukup tinggi diantaranya Industri mamin tumbuh sebesar 9,71 persen, Industri Kertas dan Barang dari Kertas tumbuh sebesar 7,57 persen, dan Industri Furnitur tumbuh sebesar 4,89 persen.

Secara kumulatif hingga triwulan II/2016 (*c-to-c*) kinerja Lapangan Usaha Industri Pengolahan memperlihatkan kondisi yang semakin membaik. Beberapa industri yang

berkontribusi besar terhadap pertumbuhan diantaranya Industri pengolahan antara lain Industri Makanan dan Minuman, Industri Alat Angkut, dan Industri Barang Logam, Komputer, Barang Elektronik, Optik dan Peralatan Listrik tumbuh cukup baik.

Grafik 30.
Laju Pertumbuhan Industri Pengolahan (persen)



D.E. Lapangan Usaha Pengadaan Listrik dan Gas serta Lapangan Usaha Pengadaan Air Triwulan II/2016

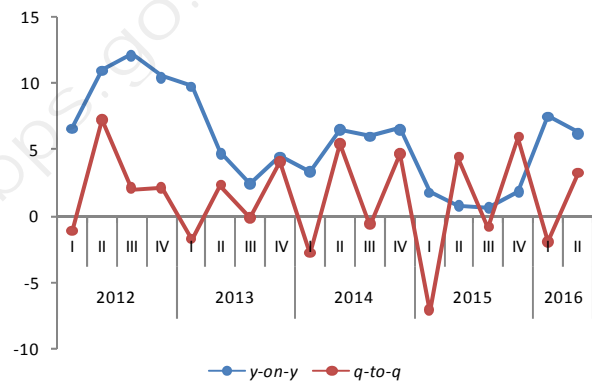
Kinerja Lapangan Usaha Pengadaan Listrik dan Gas serta Lapangan Usaha Pengadaan Air, Pengolahan Sampah, Limbah dan Daur Ulang pada triwulan II/2016 dibanding triwulan II/2015 masing-masing tumbuh 6,24 persen dan 3,31 persen. Kinerja Pengadaan Listrik dan Gas didukung oleh Program Kelistrikan 35 ribu Mega Watt/MW berdampak pada peningkatan konsumsi gas untuk pembangkit listrik sebagai bahan bakar.

Sementara bila dibandingkan dengan triwulan I/2016 Pengadaan Listrik & Gas, dan Pengadaan Air dibanding triwulan yang lalu mengalami peningkatan masing-masing 3,20

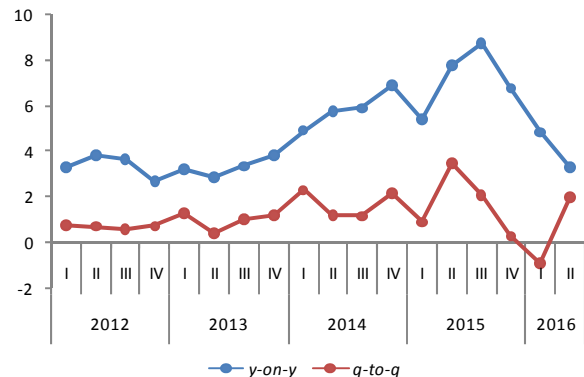
persen dan 1,96 persen, didorong oleh peningkatan pemakaian listrik dan air oleh industri dan rumah tangga selama bulan suci Ramadhan.

Secara kumulatif hingga triwulan II/2016 (c-to-c) kinerja Lapangan Usaha Pengadaan Listrik dan Gas mengalami peningkatan sebesar 6,86 persen. Sementara Pengadaan Air, Pengelolaan Sampah, Limbah dan Daur Ulang tumbuh 4,06 persen.

Grafik 31.
Laju Pertumbuhan Listrik dan Gas (persen)



Grafik 32.
Laju Pertumbuhan Pengadaan Air, Pengelolaan Sampah, Limbah dan Daur Ulang (persen)



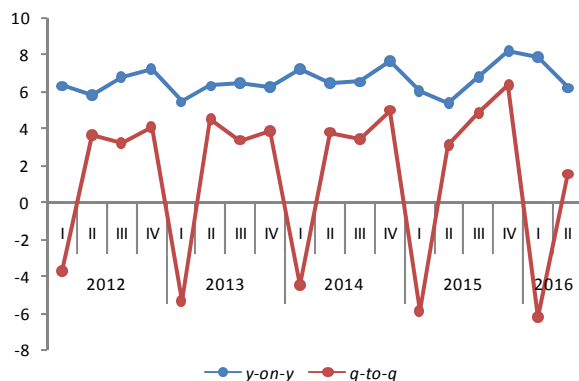
F. Lapangan Usaha Konstruksi Triwulan II/2016

Lapangan Usaha Konstruksi triwulan II/2016 dibanding triwulan II/2015 tumbuh sebesar 6,21. Pertumbuhan ini didorong oleh pengerjaan sejumlah proyek infrastruktur pemerintah. Hal ini sejalan dengan peningkatan penjualan semen dibanding tahun lalu yang tumbuh sebesar 4,6 persen.

Pertumbuhan Lapangan Usaha Konstruksi triwulan II/2016 dibandingkan triwulan I/2016 mengalami peningkatan sebesar 1,55 persen. Hal ini dipicu oleh proyek perbaikan jalan dan perbaikan rumah (renovasi) menjelang hari raya Idul Fitri.

Secara kumulatif hingga triwulan II/2016 (*c-to-c*) kinerja Lapangan Usaha Konstruksi mengalami peningkatan sebesar 7,03 persen. Hal ini didukung oleh peningkatan realisasi anggaran pemerintah untuk proyek infrastruktur dan bangunan. Peningkatan kinerja sektor konstruksi ini juga sejalan dengan meningkatnya penggunaan bahan baku untuk konstruksi, seperti penjualan semen meningkat sebesar 5,19 persen.

Grafik 33.
Laju Pertumbuhan Konstruksi
(persen)



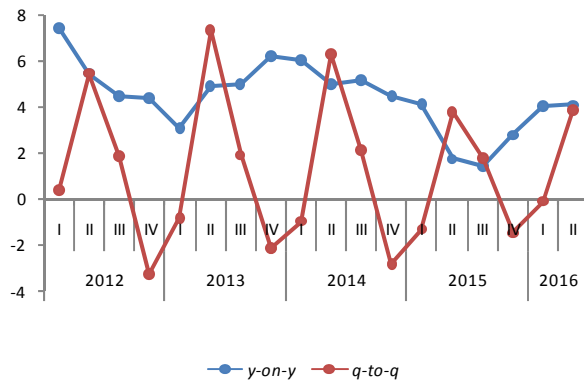
G. Lapangan Usaha Perdagangan Besar dan Eceran, Reparasi Mobil dan Sepeda Motor Triwulan II/2016

Capaian Kinerja Lapangan Usaha Perdagangan Besar dan Eceran, Reparasi Mobil dan Sepeda Motor pada triwulan II/2016 tumbuh 4,07 persen dibanding triwulan II/2015 (*y-on-y*). Hal ini didukung oleh peningkatan penjualan mobil dan peningkatan produksi barang-barang pertanian dan industri pengolahan.

Sementara bila dibandingkan dengan triwulan I/2016 Kinerja Lapangan Usaha Perdagangan Besar dan Eceran; Reparasi Mobil dan Sepeda Motor tumbuh sebesar 3,84 persen. Peningkatan ini dorong oleh peningkatan belanja masyarakat selama bulan puasa dan menyambut Hari Raya Idul Fitri, dan dipicu oleh pemberian gaji ke-13 dan ke-14 PNS/TNI/Polri serta THR karyawan swasta.

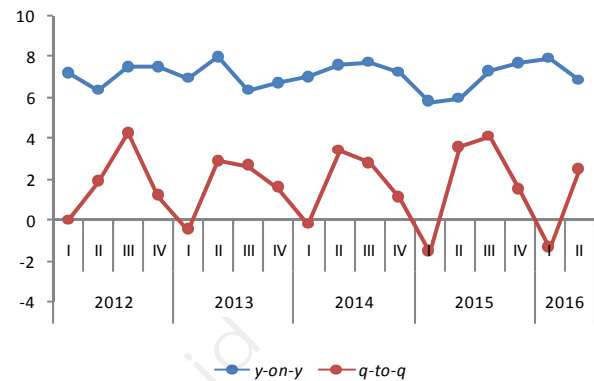
Secara kumulatif hingga triwulan II/2016 (*c-to-c*) kinerja Lapangan Usaha Perdagangan Besar dan Eceran; Reparasi Mobil dan Sepeda Motor tumbuh sebesar 4,05 persen.

Grafik 34.
**Laju Pertumbuhan Perdagangan Besar dan Eceran,
 Reparasi Mobil dan Sepeda Motor
 (persen)**



penambahan armada beberapa moda transportasi.

Grafik 35.
**Laju Pertumbuhan Transportasi dan Pergudangan
 (persen)**



H. Lapangan Usaha Transportasi dan Pergudangan Triwulan II/2016

Kinerja Lapangan Usaha Transportasi dan Pergudangan pada triwulan II/2016 dibanding triwulan II/2015 tumbuh 6,81 persen. Hal ini didorong oleh tingginya pertumbuhan angkutan udara akibat adanya penambahan rute baru dan frekuensi penerbangan oleh beberapa maskapai mulai bulan April-2016. Sementara pertumbuhan angkutan darat diantaranya didukung penambahan 300 armada transjakarta untuk melayani wilayah Bekasi, Jakarta dan sekitarnya sejak bulan April 2016.

Bila dibandingkan dengan triwulan I/2016 (*q-to-q*), kinerja Lapangan Usaha Transportasi dan Pergudangan pada triwulan II/2016 tumbuh sebesar 2,50 persen. Hal ini dipicu oleh faktor liburan dan lebaran yang berdampak pada peningkatan jumlah penumpang moda transportasi.

Secara kumulatif hingga triwulan II/2016 (*c-to-c*) kinerja Lapangan Usaha Transportasi dan Pergudangan tumbuh sebesar 7,35 persen, dipicu oleh penambahan rute perjalanan dan

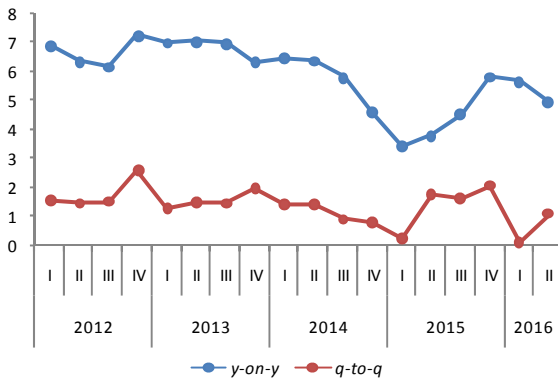
I. Lapangan Usaha Penyediaan Akomodasi dan Makan Minum Triwulan II/2016

Lapangan Usaha Penyediaan Akomodasi dan Makan Minum pada triwulan II/2016 dibanding triwulan II/2015 tumbuh sebesar 4,92 persen. Pertumbuhan ini didorong oleh peningkatan jumlah wisatawan mancanegara dan penambahan kamar hotel.

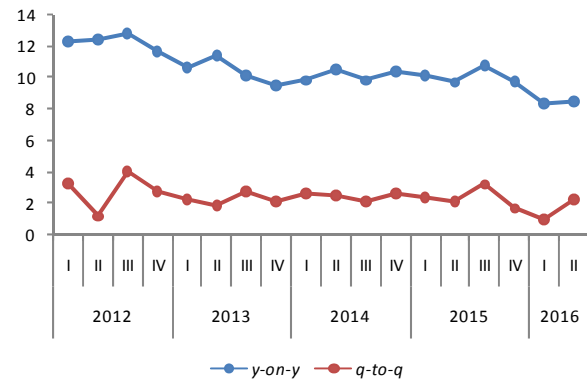
Bila dibandingkan triwulan I/2016 (*q-to-q*), Lapangan Usaha Penyediaan Akomodasi dan Makan Minum tumbuh sebesar 1,09 persen. Hal ini disebabkan peningkatan kegiatan MICE (*Meeting, Incentive, Convention and Exhibition*) di hotel pada triwulan II/2016, serta peningkatan jumlah wisatawan nusantara akibat adanya *long weekend*, libur sekolah, dan lain-lain.

Secara kumulatif hingga triwulan II/2016 (*c-to-c*) kinerja Lapangan Usaha Penyediaan Akomodasi dan Makan Minum tumbuh sebesar 5,27 persen.

Grafik 36.
Laju Pertumbuhan Penyediaan Akomodasi dan Makan Minum (persen)



Grafik 37.
Laju Pertumbuhan Informasi dan Komunikasi (persen)



J. Lapangan Usaha Informasi dan Komunikasi Triwulan II/2016

Kinerja Lapangan Usaha Informasi dan Komunikasi triwulan II/2016 tumbuh sebesar 8,47 persen. Hal ini disebabkan oleh peningkatan beberapa indikator produksi seperti jumlah pelanggan dan jumlah pendapatan operator telekomunikasi.

Dibandingkan dengan triwulan I/2016, Lapangan Usaha Informasi dan Komunikasi pada triwulan II/2016 tumbuh sebesar 2,31 persen, dan secara kumulatif hingga triwulan II/2016 (c-to-c) kinerja Lapangan Usaha Informasi dan Komunikasi tumbuh sebesar 8,39 persen.

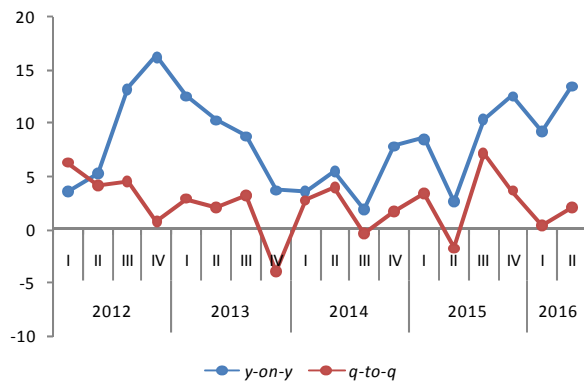
K. Lapangan Usaha Jasa Keuangan dan Asuransi Triwulan II/2016

Kinerja Lapangan Usaha Jasa Keuangan dan Asuransi pada triwulan II/2016 (y-on-y) tumbuh sebesar 13,51 persen meningkat dibanding periode yang sama tahun sebelumnya. Hal ini disebabkan oleh peningkatan kredit yang disalurkan oleh industri pembiayaan, dan peningkatan penerimaan premi neto oleh industri asuransi.

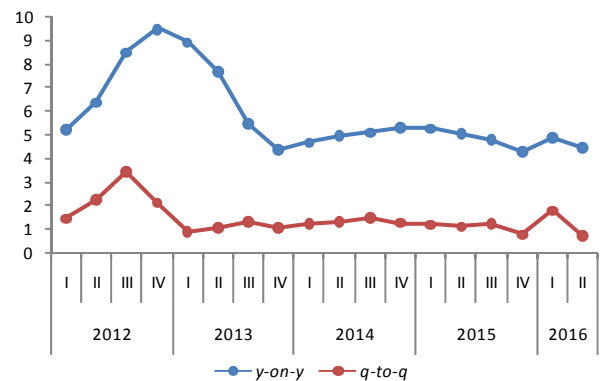
Sementara pertumbuhan triwulan II/2016 (q-to-q) tumbuh sebesar 1,99 persen. Hal ini disebabkan oleh pertumbuhan kredit baru akibat meningkatnya kebutuhan pembiayaan dan menurunnya suku bunga kredit dan peningkatan volume perdagangan saham di bursa efek.

Secara kumulatif hingga triwulan II/2016 (c-to-c) kinerja Lapangan Usaha Jasa Keuangan dan Asuransi tumbuh sebesar 11,37 persen, didorong oleh pertumbuhan kredit baru akibat suku bunga kredit yang menurun serta peningkatan dana pihak ketiga.

Grafik 38.
Laju Pertumbuhan Jasa Keuangan dan Asuransi
(persen)



Grafik 39.
Laju Pertumbuhan Real Estat
(persen)



L. Lapangan Usaha Real Estat Triwulan II/2016

Kinerja Lapangan Usaha Real Estat triwulan II/2016 tumbuh sebesar 4,46 persen (*y-on-y*).

Sementara pertumbuhan triwulan II/2016 (*q-to-q*) sebesar 0,68 persen didorong oleh permintaan properti kelas menengah yang cenderung stabil.

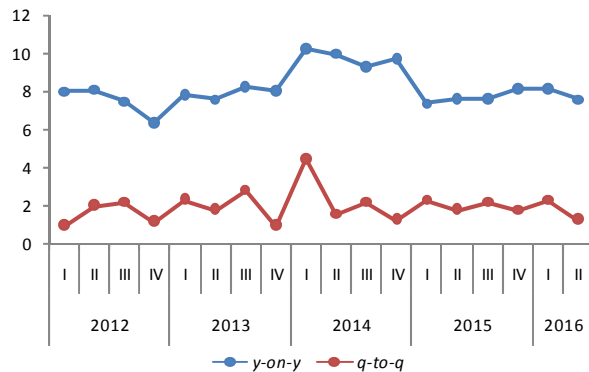
Secara kumulatif hingga triwulan II/2016 (*c-to-c*) kinerja Lapangan Usaha Real Estat tumbuh sebesar 4,66 persen.

M,N. Lapangan Usaha Jasa Perusahaan Triwulan II/2016

Kinerja Lapangan Usaha Jasa Perusahaan triwulan II/2016 dibanding triwulan yang sama tahun sebelumnya (*y-on-y*) tumbuh 7,57 persen dan tumbuh 1,24 persen, dibanding triwulan sebelumnya (*q-to-q*).

Secara kumulatif hingga triwulan II/2016 (*c-to-c*) kinerja Lapangan Usaha Jasa Perusahaan tumbuh sebesar 7,85 persen, disebabkan oleh peningkatan belanja iklan dan jasa persewaan kendaraan menjelang mudik lebaran.

Grafik 40.
Laju Pertumbuhan Jasa Perusahaan
(persen)



O. Lapangan Usaha Administrasi Pemerintahan, Pertahanan dan Jaminan Sosial Wajib Triwulan II/2016

Lapangan Usaha Administrasi Pemerintah triwulan II/2016 dibanding triwulan yang sama tahun sebelumnya tumbuh sebesar 4,74 persen. Hal ini dipengaruhi oleh kenaikan realisasi anggaran belanja pemerintah pada triwulan II/2016 tidak setinggi kenaikan pada triwulan yang sama tahun sebelumnya.

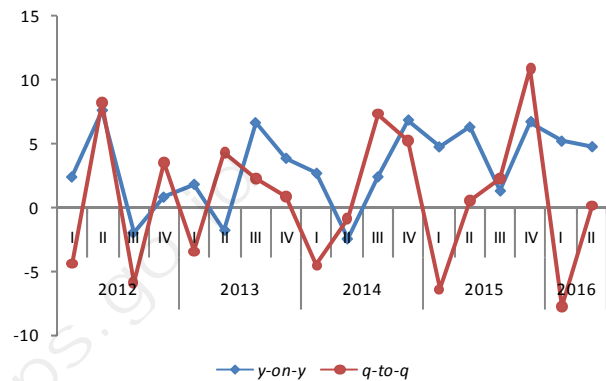
Disamping itu daya serap belanja pegawai pada triwulan II/2016 sebesar 24,77 persen sedikit lebih tinggi dibanding triwulan II/2015 sebesar 24,45 persen. Namun bila dibandingkan dengan daya serap belanja pegawai pada triwulan II/2014 sebesar 21,60 persen, maka kenaikan daya serap belanja pegawai triwulan II/2016 lebih rendah dari triwulan II/2015.

Sementara pola triwulan II/2016 dibandingkan dengan triwulan I/2016, Lapangan Usaha Administrasi Pemerintah mengalami pertumbuhan sebesar 0,15 persen. Hal ini disebabkan oleh Pola realisasi anggaran belanja

pemerintah (APBN) pada triwulan II biasanya lebih tinggi dibandingkan triwulan I.

Secara kumulatif hingga triwulan II/2016 (c-to-c) kinerja Lapangan Usaha Administrasi Pemerintah tumbuh sebesar 4,95 persen.

Grafik 41.
Laju Pertumbuhan Administrasi Pemerintahan, Pertahanan dan Jaminan Sosial Wajib
(persen)



P,Q. Lapangan Usaha Jasa Pendidikan dan Jasa Kesehatan dan Kegiatan Sosial Lainnya Triwulan II/2016

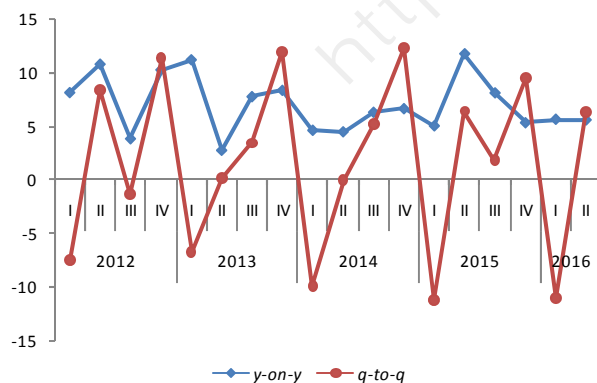
Kinerja Jasa Pendidikan, Kesehatan dan Kegiatan Sosial Lainnya triwulan II/2016 dibanding triwulan yang sama tahun sebelumnya masing-masing tumbuh sebesar 5,58 persen dan 6,59 persen. Peningkatan Lapangan Usaha Jasa Pendidikan didorong oleh kinerja Jasa Pendidikan yang diselenggarakan oleh pemerintah. Hal ini didukung oleh indikator produksi berupa belanja pegawai yang mengalami peningkatan.

Bila dibandingkan dengan triwulan sebelumnya, Lapangan Usaha Jasa Pendidikan dan Jasa Kesehatan dan Kegiatan Sosial triwulan II/2016 masing-masing sebesar 6,36

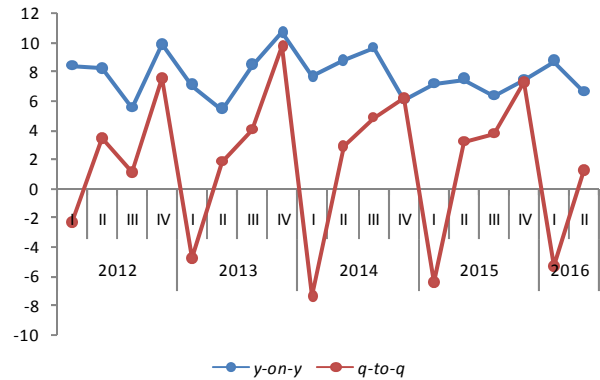
persen dan 1,22 persen, disebabkan oleh Peningkatan kinerja Lapangan Usaha Pendidikan terutama disebabkan oleh pertumbuhan jasa pendidikan yang diselenggarakan oleh pemerintah dan pertumbuhan Lapangan Usaha Kegiatan Sosial disebabkan oleh peningkatan yang terjadi pada Kegiatan Sosial yang diselenggarakan oleh pemerintah dan swasta. Hal ini sejalan dengan peningkatan beberapa indikator produksi seperti jumlah murid dan jumlah pasien.

Secara kumulatif hingga triwulan II/2016 (*c-to-c*) kinerja Lapangan Usaha Jasa Pendidikan dan Jasa Kesehatan dan Kegiatan Sosial Lainnya mengalami pertumbuhan didukung oleh peningkatan kinerja Lapangan Usaha Pendidikan terutama disebabkan oleh pertumbuhan jasa pendidikan yang diselenggarakan oleh pemerintah

Grafik 42.
Laju Pertumbuhan Jasa Pendidikan
(persen)



Grafik 43.
Laju Pertumbuhan Jasa Kesehatan dan Kegiatan Sosial Lainnya
(persen)



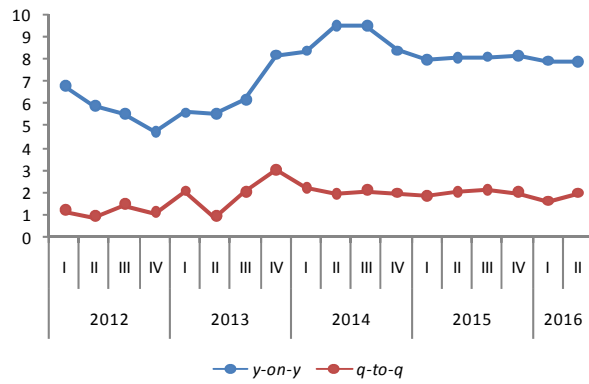
R,S,T,U. Lapangan Usaha Jasa Lainnya Triwulan II/2016

Pada triwulan II/2016 dibanding triwulan yang sama tahun sebelumnya Lapangan Usaha Jasa Lainnya tumbuh sebesar 7,88 persen, didukung oleh meningkatnya jumlah wisatawan mancanegara dan wisatawan nusantara, seiring adanya libur panjang dan adanya event internasional yang diselenggarakan di Indonesia.

Bila dibandingkan dengan triwulan sebelumnya Lapangan Usaha Jasa Lainnya tumbuh sebesar 1,96 persen disebabkan oleh meningkatnya jumlah wisatawan mancanegara dan wisatawan nusantara akibat adanya beberapa hari libur *long weekend* dan Indonesia sebagai tuan rumah penyelenggaraan event internasional.

Secara kumulatif hingga triwulan II/2016 (*c-to-c*) mengalami pertumbuhan sebesar 7,90 persen, disebabkan oleh meningkatnya jumlah wisatawan mancanegara dan wisatawan nusantara akibat adanya beberapa hari libur *long weekend*.

Grafik 44.
Laju Pertumbuhan Jasa Lainnya
(persen)



<http://www.bps.go.id>

TABEL

PDB TRIWULANAN MENURUT LAPANGAN USAHA

<http://www.go.id>

TABEL 1. PRODUK DOMESTIK BRUTO ATAS DASAR HARGA BERLAKU (Miliar Rupiah)

Kategori	Uraian	2012				
		I	II	III	IV	Jml
(1)	(2)	(3)	(4)	(5)	(6)	(7)
A	Pertanian, Kehutanan, dan Perikanan	275.143,4	292.970,6	327.918,5	256.229,6	1.152.262,1
	1 Pertanian, Peternakan, Perburuan dan Jasa Pertanian	218.475,3	231.565,9	263.332,6	188.752,1	902.125,9
	a. Tanaman Pangan	102.996,6	76.434,8	81.651,7	44.587,4	305.670,5
	b. Tanaman Hortikultura	21.706,1	34.267,4	35.674,8	33.459,6	125.107,9
	c. Tanaman Perkebunan	58.532,7	85.172,9	107.375,5	72.280,5	323.361,6
	d. Peternakan	30.765,9	31.333,6	33.744,2	34.770,5	130.614,2
	e. Jasa Pertanian dan Perburuan	4.474,0	4.357,2	4.886,4	3.654,1	17.371,7
	2 Kehutanan dan Penebangan Kayu	14.132,0	16.879,7	16.462,4	18.408,1	65.882,2
	3 Perikanan	42.536,1	44.525,0	48.123,5	49.069,4	184.254,0
B	Pertambangan dan Penggalian	267.665,7	255.807,4	240.439,6	236.394,9	1.000.307,6
	1 Pertambangan Minyak, Gas dan Panas Bumi	129.657,3	127.529,6	120.122,5	115.584,8	492.894,2
	2 Pertambangan Batubara dan Lignit	78.267,9	71.661,8	60.618,6	59.970,8	270.519,1
	3 Pertambangan Biji-bijih Logam	27.914,0	23.315,1	24.892,4	24.723,3	100.844,8
	4 Pertambangan dan Penggalian Lainnya	31.826,5	33.300,9	34.806,1	36.116,0	136.049,5
C	Industri Pengolahan	444.727,3	458.154,5	469.110,9	476.158,2	1.848.150,9
	1 Industri Batubara dan Pengilangan Migas	75.731,0	74.433,3	73.595,5	74.643,1	298.402,9
	Industri Pengolahan Non Migas	368.996,3	383.721,2	395.515,4	401.515,1	1.549.748,0
	1 Industri Makanan dan Minuman	105.557,0	111.672,7	120.266,2	120.277,5	457.773,4
	2 Industri Pengolahan Tembakau	19.079,1	20.808,2	20.532,0	18.920,7	79.340,0
	3 Industri Tekstil dan Pakaian Jadi	27.512,7	29.255,1	29.580,5	30.209,5	116.557,8
	4 Industri Kulit, Barang dari Kulit dan Alas Kaki	5.502,9	5.449,3	5.289,5	5.445,0	21.686,7
	5 Industri Kayu, Barang dari Kayu dan Gabus dan Barang Anyaman dari Bambu, Rotan dan Sejenisnya	14.409,6	14.371,3	15.495,9	16.351,8	60.628,6
	6 Industri Kertas dan Barang dari Kertas; Percetakan dan Reproduksi Media Rekaman	18.998,3	18.274,3	18.236,7	18.155,5	73.664,8
	7 Industri Kimia, Farmasi dan Obat Tradisional	34.199,6	34.974,4	36.039,7	38.246,5	143.460,2
	8 Industri Karet, Barang dari Karet dan Plastik	19.797,6	20.735,6	18.413,3	17.478,5	76.425,0
	9 Industri Barang Galian bukan Logam	14.796,2	15.771,7	16.182,1	16.278,2	63.028,2
	10 Industri Logam Dasar	15.340,2	15.506,4	16.782,1	16.928,6	64.557,3
	11 Industri Barang Logam; Komputer, Barang Elektronik, Optik; dan Peralatan Listrik	37.347,7	40.248,5	41.451,6	43.921,9	162.969,7
	12 Industri Mesin dan Perlengkapan	6.799,5	6.376,8	6.151,1	5.504,7	24.832,1
	13 Industri Alat Angkutan	39.874,0	40.860,7	41.409,4	44.246,6	166.390,7
	14 Industri Furnitur	5.708,1	5.456,4	5.649,6	5.672,4	22.486,5
	15 Industri Pengolahan Lainnya; Jasa Reparasi dan Pemasangan Mesin dan Peralatan	4.073,8	3.959,8	4.035,7	3.877,7	15.947,0
D	Pengadaan Listrik dan Gas	23.372,2	23.605,1	24.188,1	24.472,4	95.637,8
	1 Ketenagalistrikan	18.299,5	18.612,5	18.103,2	18.334,6	73.349,8
	2 Pengadaan Gas dan Produksi Es	5.072,7	4.992,6	6.084,9	6.137,8	22.288,0
E	Pengadaan Air, Pengelolaan Sampah, Limbah dan Daur Ulang	1.621,3	1.643,1	1.658,0	1.681,4	6.603,8
F	Konstruksi	184.310,0	197.306,6	208.427,4	215.164,1	805.208,1
G	Perdagangan Besar dan Eceran; Reparasi Mobil dan Sepeda Motor	271.493,2	286.248,2	293.972,8	286.770,2	1.138.484,4
	1 Perdagangan Mobil, Sepeda Motor dan Reparasinya	56.503,6	55.764,7	57.058,7	59.339,5	228.666,5
	2 Perdagangan Besar dan Eceran, Bukan Mobil dan Sepeda Motor	214.989,6	230.483,5	236.914,1	227.430,7	909.817,9
H	Transportasi dan Perhubungan	73.658,5	76.170,6	82.035,9	81.291,2	313.156,2
	1 Angkutan Rel	629,4	674,3	730,7	748,5	2.782,9
	2 Angkutan Darat	39.017,0	39.330,3	41.439,0	39.439,4	159.225,7
	3 Angkutan Laut	6.344,1	6.685,0	6.854,8	6.730,8	26.614,7
	4 Angkutan Sungai, Danau dan Penyeberangan	2.368,9	2.397,4	2.518,4	2.495,3	9.780,0
	5 Angkutan Udara	13.049,3	14.192,4	16.883,0	18.076,4	62.201,1
	6 Perhubungan dan Jasa Penunjang Angkutan; Pos dan Kurir	12.249,8	12.891,2	13.610,0	13.800,8	52.551,8
I	Penyediaan Akomodasi dan Makan Minum	60.160,3	61.855,9	63.807,0	66.789,1	252.612,3
	1 Penyediaan Akomodasi	11.610,6	12.367,2	12.785,2	14.289,4	51.052,4
	2 Penyediaan Makan Minum	48.549,7	49.488,7	51.021,8	52.499,7	201.559,9
J	Informasi dan Komunikasi	75.273,8	76.136,8	79.070,5	80.881,3	311.362,4
K	Jasa Keuangan dan Asuransi	74.703,4	78.764,3	83.096,9	83.969,7	320.534,3
	1 Jasa Perantara Keuangan	46.826,0	50.502,5	53.481,3	53.669,6	204.479,4
	2 Asuransi dan Dana Pensiun	15.786,5	15.999,3	16.849,0	17.247,4	65.882,2
	3 Jasa Keuangan Lainnya	10.303,4	10.423,8	10.853,9	11.106,5	42.687,6
	4 Jasa Penunjang Keuangan	1.787,5	1.838,7	1.912,7	1.946,2	7.485,1
L	Real Estat	57.079,0	58.411,3	60.529,2	61.894,4	237.913,9
M,N	Jasa Perusahaan	30.577,3	31.350,6	32.596,8	33.199,5	127.724,2
O	Administrasi Pemerintahan, Pertahanan dan Jaminan Sosial Wajib	75.409,6	95.966,5	84.362,7	84.828,8	340.567,6
P	Jasa Pendidikan	58.982,4	70.865,8	66.978,8	73.545,3	270.372,3
Q	Jasa Kesehatan dan Kegiatan Sosial	19.886,0	21.608,9	21.579,5	23.161,0	86.235,4
R,S,T,U	Jasa lainnya	29.784,7	30.274,0	30.992,5	31.515,0	122.566,2
	NILAI TAMBAH BRUTO ATAS HARGA DASAR	2.023.848,1	2.117.140,2	2.170.765,1	2.117.946,1	8.429.699,5
	PAJAK DIKURANG SUBSIDI ATAS PRODUK	37.490,2	44.896,7	52.876,5	50.741,6	186.005,0
	PRODUK DOMESTIK BRUTO	2.061.338,3	2.162.036,9	2.223.641,6	2.168.687,7	8.615.704,5

Kategori	Uraian	2013				
		I	II	III	IV	Jml
(1)	(2)	(8)	(9)	(10)	(11)	(12)
A	Pertanian, Kehutanan, dan Perikanan	297.420,0	323.509,9	363.817,8	290.300,7	1.275.048,4
	1 Pertanian, Peternakan, Perburuan dan Jasa Pertanian	233.994,2	255.055,7	291.453,1	214.275,4	994.778,4
	a. Tanaman Pangan	105.327,8	80.025,2	93.703,9	53.055,0	332.111,9
	b. Tanaman Hortikultura	25.779,0	40.836,6	38.278,0	32.475,2	137.368,8
	c. Tanaman Perkebunan	64.153,8	94.519,8	115.457,2	84.041,6	358.172,4
	d. Peternakan	34.060,8	35.018,5	38.635,1	40.267,5	147.981,9
	e. Jasa Pertanian dan Perburuan	4.672,8	4.655,6	5.378,9	4.436,1	19.143,4
	2 Kehutanan dan Penebangan Kayu	14.772,1	17.612,9	18.139,2	19.075,0	69.599,2
	3 Perikanan	48.653,7	50.841,3	54.225,5	56.950,3	210.670,8
B	Pertambangan dan Penggalian	259.388,0	246.501,6	265.653,5	279.202,7	1.050.745,8
	1 Pertambangan Minyak, Gas dan Panas Bumi	127.203,3	119.413,0	133.135,2	140.336,6	520.088,1
	2 Pertambangan Batubara dan Lignit	77.459,9	68.819,6	66.552,6	69.361,0	282.193,1
	3 Pertambangan Biji Logam	20.194,0	22.181,1	27.455,9	28.637,4	98.468,4
	4 Pertambangan dan Penggalian Lainnya	34.530,8	36.087,9	38.509,8	40.867,7	149.996,2
C	Industri Pengolahan	482.241,5	498.084,9	505.276,7	521.823,7	2.007.426,8
	1 Industri Batubara dan Pengilangan Migas	78.010,5	76.687,6	77.235,0	82.282,4	314.215,5
	Industri Pengolahan Non Migas	404.231,0	421.397,3	428.041,7	439.541,3	1.693.211,3
	1 Industri Makanan dan Minuman	114.160,6	122.798,4	126.063,7	128.119,7	491.142,4
	2 Industri Pengolahan Tembakau	19.458,6	20.247,4	20.610,7	22.367,6	82.684,3
	3 Industri Tekstil dan Pakaian Jadi	30.703,9	32.578,4	32.960,0	33.669,7	129.912,0
	4 Industri Kulit, Barang dari Kulit dan Alas Kaki	5.541,2	5.915,4	6.405,7	6.947,7	24.810,0
	5 Industri Kayu, Barang dari Kayu dan Gabus dan Barang Anyaman dari Bambu, Rotan dan Sejenisnya	16.200,2	16.900,3	16.592,5	17.265,0	66.958,0
	6 Industri Kertas dan Barang dari Kertas; Percetakan dan Reproduksi Media Rekaman	19.031,5	18.994,8	18.088,2	18.204,5	74.319,0
	7 Industri Kimia, Farmasi dan Obat Tradisional	37.839,7	38.087,5	40.153,6	40.961,3	157.042,1
	8 Industri Karet, Barang dari Karet dan Plastik	18.890,5	18.774,2	19.036,0	19.765,6	76.466,3
	9 Industri Barang Galian bukan Logam	16.436,8	17.204,1	17.758,7	18.001,0	69.400,6
	10 Industri Logam Dasar	18.083,4	18.659,5	18.394,9	19.357,3	74.495,1
	11 Industri Barang Logam; Komputer, Barang Elektronik, Optik; dan Peralatan Listrik	45.592,4	47.191,0	46.658,1	46.753,4	186.194,9
	12 Industri Mesin dan Perlengkapan	5.868,5	5.754,1	6.535,0	7.346,6	25.504,2
	13 Industri Alat Angkut	46.812,9	48.136,6	48.212,7	49.605,8	192.768,0
	14 Industri Furnitur	5.822,3	6.168,6	6.333,8	6.605,9	24.930,6
	15 Industri Pengolahan Lainnya; Jasa Reparasi dan Pemasangan Mesin dan Peralatan	3.788,5	3.987,0	4.238,1	4.570,2	16.583,8
D	Pengadaan Listrik dan Gas	24.132,7	24.217,1	23.843,9	26.493,1	98.686,8
	1 Ketenagalistrikan	18.374,6	18.220,4	18.409,4	19.353,9	74.358,3
	2 Pengadaan Gas dan Produksi Es	5.758,1	5.996,7	5.434,5	7.139,2	24.328,5
E	Pengadaan Air, Pengelolaan Sampah, Limbah dan Daur Ulang	1.749,4	1.767,2	1.831,9	1.860,5	7.209,0
F	Konstruksi	202.989,3	220.226,0	233.962,3	248.812,9	905.990,5
G	Perdagangan Besar dan Eceran; Reparasi Mobil dan Sepeda Motor	290.599,6	315.138,7	327.902,6	327.504,7	1.261.145,6
	1 Perdagangan Mobil, Sepeda Motor dan Reparasinya	61.865,1	63.778,8	65.513,3	67.785,1	258.942,3
	2 Perdagangan Besar dan Eceran, Bukan Mobil dan Sepeda Motor	228.734,5	251.359,9	262.389,3	259.719,6	1.002.203,3
H	Transportasi dan Perhubungan	83.629,1	88.366,2	100.125,9	103.184,7	375.305,9
	1 Angkutan Rel	724,1	818,4	812,9	787,1	3.142,5
	2 Angkutan Darat	43.125,0	44.287,0	51.460,0	51.328,7	190.200,7
	3 Angkutan Laut	6.776,3	7.347,4	7.933,5	8.004,7	30.061,9
	4 Angkutan Sungai Danau dan Penyeberangan	2.480,8	2.528,8	3.032,2	3.122,8	11.164,6
	5 Angkutan Udara	16.570,0	18.102,5	20.396,4	22.652,9	77.721,8
	6 Perhubungan dan Jasa Penunjang Angkutan; Pos dan Kurir	13.952,9	15.282,1	16.490,9	17.288,5	63.014,4
I	Penyediaan Akomodasi dan Makan Minum	68.748,7	70.712,1	73.530,5	76.507,0	289.498,3
	1 Penyediaan Akomodasi	14.644,3	15.707,8	15.972,6	17.164,3	63.489,0
	2 Penyediaan Makan Minum	54.104,4	55.004,3	57.557,9	59.342,7	226.009,3
J	Informasi dan Komunikasi	82.695,8	84.055,4	86.247,6	88.010,6	341.009,4
K	Jasa Keuangan dan Asuransi	88.342,1	90.822,3	96.920,3	94.047,2	370.131,9
	1 Jasa Perantara Keuangan	56.925,1	58.632,7	62.591,8	59.020,0	237.169,6
	2 Asuransi dan Dana Pensiun	17.895,7	18.397,9	19.673,4	20.037,5	76.004,5
	3 Jasa Keuangan Lainnya	11.473,9	11.668,4	12.433,4	12.702,8	48.278,5
	4 Jasa Penunjang Keuangan	2.047,4	2.123,3	2.221,7	2.286,9	8.679,3
L	Real Estat	63.542,0	64.991,0	67.109,6	68.632,4	264.275,0
M,N	Jasa Perusahaan	34.690,8	35.548,7	36.945,4	37.419,2	144.604,1
O	Administrasi Pemerintahan, Pertahanan dan Jaminan Sosial Wajib	81.215,7	91.689,7	101.163,8	98.125,8	372.195,0
P	Jasa Pendidikan	68.593,8	72.067,8	79.414,4	87.786,3	307.862,3
Q	Jasa Kesehatan dan Kegiatan Sosial	22.045,2	22.988,9	24.701,4	27.145,8	96.881,3
R,S,T,U	Jasa lainnya	33.159,5	33.992,1	35.828,8	37.335,1	140.315,5
	NILAI TAMBAH BRUTO ATAS HARGA DASAR	2.185.183,2	2.284.679,6	2.424.276,4	2.414.192,4	9.308.331,6
	PAJAK DIKURANG SUBSIDI ATAS PRODUK	50.105,3	57.909,9	66.882,1	62.905,1	237.802,4
	PRODUK DOMESTIK BRUTO	2.235.288,5	2.342.589,5	2.491.158,5	2.477.097,5	9.546.134,0

Kategori	Uraian	2014*				
		I	II	III	IV	Jml
(1)	(2)	(13)	(14)	(15)	(16)	(17)
A	Pertanian, Kehutanan, dan Perikanan	337.476,6	360.435,0	394.582,6	317.161,5	1.409.655,7
	1 Pertanian, Peternakan, Perburuan dan Jasa Pertanian	264.847,3	281.885,5	312.497,3	230.319,6	1.089.549,7
	a. Tanaman Pangan	106.878,2	85.067,2	97.087,4	54.219,5	343.252,3
	b. Tanaman Hortikultura	37.900,7	42.898,7	43.025,2	36.744,0	160.568,6
	c. Tanaman Perkebunan	75.886,0	109.062,2	123.966,7	89.345,8	398.260,7
	d. Peternakan	38.935,7	39.741,7	42.702,3	45.628,3	167.008,0
	e. Jasa Pertanian dan Perburuan	5.246,7	5.115,7	5.715,7	4.382,0	20.460,1
	2 Kehutanan dan Penebangan Kayu	16.228,0	19.460,8	19.392,8	19.536,4	74.618,0
	3 Perikanan	56.401,3	59.088,7	62.692,5	67.305,5	245.488,0
B	Pertambangan dan Penggalian	264.095,7	261.865,3	268.174,7	248.765,2	1.042.900,9
	1 Pertambangan Minyak, Gas dan Panas Bumi	137.869,2	135.423,5	129.551,5	106.066,9	508.911,1
	2 Pertambangan Batubara dan Lignit	64.508,3	57.478,5	66.187,2	69.062,2	257.236,2
	3 Pertambangan Biji Logam	19.324,9	25.386,8	26.733,6	22.452,6	93.897,9
	4 Pertambangan dan Penggalian Lainnya	42.393,3	43.576,5	45.702,4	51.183,5	182.855,7
C	Industri Pengolahan	530.990,3	553.310,6	561.693,3	573.447,2	2.219.441,4
	1 Industri Batubara dan Pengilangan Migas	82.401,5	81.948,3	82.996,6	81.711,6	329.058,0
	Industri Pengolahan Non Migas	448.588,8	471.362,3	478.696,7	491.735,6	1.890.383,4
	2 Industri Makanan dan Minuman	129.567,6	141.857,3	144.906,1	145.685,6	562.016,6
	2 Industri Pengolahan Tembakau	22.882,3	23.864,9	24.172,6	24.748,3	95.668,1
	3 Industri Tekstil dan Pakaian Jadi	33.655,1	35.371,0	35.049,2	34.956,3	139.031,6
	4 Industri Kulit, Barang dari Kulit dan Alas Kaki	6.826,4	7.116,2	7.132,9	7.524,7	28.600,2
	5 Industri Kayu, Barang dari Kayu dan Gabus dan Barang Anyaman dari Bambu, Rotan dan Sejenisnya	18.409,5	19.066,6	19.079,1	19.516,7	76.071,9
	6 Industri Kertas dan Barang dari Kertas; Percetakan dan Reproduksi Media Rekaman	20.200,2	21.746,3	21.429,1	20.996,9	84.372,5
	7 Industri Kimia, Farmasi dan Obat Tradisional	43.422,2	44.330,8	44.498,2	47.786,0	180.037,2
	8 Industri Karet, Barang dari Karet dan Plastik	20.910,5	19.980,5	20.035,3	19.336,6	80.262,9
	9 Industri Barang Galian bukan Logam	17.829,9	18.611,4	19.459,5	20.951,2	76.852,0
	10 Industri Logam Dasar	19.132,9	20.194,7	20.872,0	21.919,2	82.118,8
	11 Industri Barang Logam; Komputer, Barang Elektronik, Optik; dan Peralatan Listrik	46.513,9	48.212,9	50.417,2	52.936,6	198.080,6
	12 Industri Mesin dan Perengkapannya	8.194,2	8.305,0	8.237,5	8.342,1	33.078,8
	13 Industri Alat Angkutan	49.697,6	51.001,1	51.724,8	54.977,9	207.401,4
	14 Industri Furnitur	6.781,4	7.053,6	7.094,6	7.188,1	28.117,7
	15 Industri Pengolahan Lainnya; Jasa Reparasi dan Pemasangan Mesin dan Peralatan	4.565,1	4.650,0	4.588,6	4.869,4	18.673,1
D	Pengadaan Listrik dan Gas	26.925,1	30.173,2	27.849,8	29.669,8	114.617,9
	1 Ketenagalistrikan	19.745,5	21.494,1	20.961,3	21.641,0	83.841,9
	2 Pengadaan Gas dan Produksi Es	7.179,6	8.679,1	6.888,5	8.028,8	30.776,0
E	Pengadaan Air, Pengelolaan Sampah, Limbah dan Daur Ulang	1.917,9	1.950,0	1.981,1	2.038,1	7.887,1
F	Konstruksi	240.355,1	253.738,8	265.324,4	282.531,2	1.041.949,5
G	Perdagangan Besar dan Eceran; Reparasi Mobil dan Sepeda Motor	334.337,7	356.143,0	367.249,5	362.324,1	1.420.054,3
	1 Perdagangan Mobil, Sepeda Motor dan Reparasinya	71.649,9	73.698,8	72.921,7	74.568,8	292.839,2
	2 Perdagangan Besar dan Eceran, Bukan Mobil dan Sepeda Motor	262.687,8	282.444,2	294.327,8	287.755,3	1.127.215,1
H	Transportasi dan Perqudangan	103.394,9	112.133,7	121.402,9	130.037,4	466.968,9
	1 Angkutan Rel	911,9	1.003,6	1.132,9	1.179,5	4.227,9
	2 Angkutan Darat	52.154,9	53.596,9	57.227,6	62.902,2	225.881,6
	3 Angkutan Laut	8.203,5	8.803,5	9.681,8	9.386,1	36.074,9
	4 Angkutan Sungai Danau dan Penyeberangan	3.073,1	3.166,1	3.356,9	3.541,2	13.137,3
	5 Angkutan Udara	21.534,0	26.271,4	29.374,8	31.611,7	108.791,9
	6 Perqudangan dan Jasa Penunjang Angkutan; Pos dan Kurir	17.517,5	19.292,2	20.628,9	21.416,7	78.855,3
I	Penyediaan Akomodasi dan Makan Minum	77.976,9	79.824,8	80.793,4	82.467,0	321.062,1
	1 Penyediaan Akomodasi	17.296,4	18.584,9	18.807,6	19.566,2	74.255,1
	2 Penyediaan Makan Minum	60.680,5	61.239,9	61.985,8	62.900,8	246.807,0
J	Informasi dan Komunikasi	89.390,7	91.232,3	93.179,4	95.612,6	369.415,0
K	Jasa Keuangan dan Asuransi	97.789,7	102.032,6	102.878,9	105.737,6	408.438,8
	1 Jasa Perantara Keuangan	61.411,8	64.782,7	64.318,6	65.515,8	256.028,9
	2 Asuransi dan Dana Pensiun	20.825,9	21.351,8	22.105,2	23.053,6	87.336,5
	3 Jasa Keuangan Lainnya	13.193,4	13.494,6	13.971,8	14.584,9	55.244,7
	4 Jasa Penunjang Keuangan	2.358,6	2.403,5	2.483,3	2.583,3	9.828,7
L	Real Estat	70.413,3	72.080,6	74.461,1	77.618,4	294.573,4
M,N	Jasa Perusahaan	39.720,5	40.478,4	42.058,7	43.733,0	165.990,6
O	Administrasi Pemerintahan, Pertahanan dan Jaminan Sosial Wajib	90.072,6	93.998,7	111.464,4	109.093,9	404.629,6
P	Jasa Pendidikan	76.565,0	79.057,9	89.355,8	97.084,5	342.063,2
Q	Jasa Kesehatan dan Kegiatan Sosial	24.754,1	26.080,2	28.346,8	29.966,1	109.147,2
R,S,T,U	Jasa lainnya	38.740,0	39.664,5	41.169,5	43.974,8	163.548,8
	NILAI TAMBAH BRUTO ATAS HARGA DASAR	2.444.916,1	2.554.199,6	2.671.966,3	2.631.262,4	10.302.344,4
	PAJAK DIKURANG SUBSIDI ATAS PRODUK	60.280,2	63.455,7	74.566,0	65.171,0	263.472,9
	PRODUK DOMESTIK BRUTO	2.505.196,3	2.617.655,3	2.746.532,3	2.696.433,4	10.565.817,3

* Angka Sementara

Tabel 2. PRODUK DOMESTIK BRUTO ATAS DASAR HARGA KONSTAN 2010 (Miliar Rupiah)

Kategori	Uraian	2012				
		I	II	III	IV	Jml
(1)	(2)	(3)	(4)	(5)	(6)	(7)
A	Pertanian, Kehutanan, dan Perikanan	248.019,4	266.057,8	296.205,7	229.157,8	1.039.440,7
	1 Pertanian, Peternakan, Perburuan dan Jasa Pertanian	196.334,4	210.629,0	238.726,5	170.614,5	816.304,4
	a. Tanaman Pangan	87.304,5	67.713,2	70.776,0	37.282,5	263.076,2
	b. Tanaman Hortikultura	23.176,3	31.713,5	32.209,8	30.324,9	117.424,5
	c. Tanaman Perkebunan	53.488,8	78.405,6	100.787,9	68.337,2	301.019,5
	d. Peternakan	28.402,5	28.869,6	30.595,4	31.382,3	119.249,8
	e. Jasa Pertanian dan Perburuan	3.962,3	3.927,1	4.357,4	3.287,6	15.534,4
	2 Kehutanan dan Penebangan Kayu	12.489,9	14.883,4	15.403,1	16.095,6	58.872,0
	3 Perikanan	39.195,1	40.545,4	42.076,1	42.447,7	164.264,3
B	Pertambangan dan Penggalian	193.122,1	191.766,6	191.051,9	195.621,0	771.561,6
	1 Pertambangan Minyak, Gas dan Panas Bumi	81.605,0	81.438,0	81.148,6	79.440,8	323.632,4
	2 Pertambangan Batubara dan Lignit	57.233,2	57.133,1	55.857,4	60.365,5	230.589,2
	3 Pertambangan Biji-bijih Logam	24.545,0	22.217,6	21.982,3	22.869,6	91.614,5
	4 Pertambangan dan Penggalian Lainnya	29.738,9	30.977,9	32.063,6	32.945,1	125.725,5
C	Industri Pengolahan	411.748,4	421.984,5	430.505,9	433.548,4	1.697.787,2
	1 Industri Batubara dan Pengilangan Migas	58.677,7	56.662,8	56.323,1	55.792,5	227.456,1
	<i>Industri Pengolahan Non Migas</i>	353.070,7	365.321,7	374.182,8	377.755,9	1.470.331,1
	1 Industri Makanan dan Minuman	103.036,4	109.539,8	114.593,7	114.171,8	441.341,7
	2 Industri Pengolahan Tembakau	17.709,2	18.964,2	18.778,7	17.559,3	73.011,4
	3 Industri Tekstil dan Pakaian Jadi	26.137,7	27.194,9	27.452,2	27.968,8	108.753,6
	4 Industri Kulit, Barang dari Kulit dan Alas Kaki	5.093,0	5.146,3	5.091,9	5.334,1	20.665,3
	5 Industri Kayu, Barang dari Kayu dan Gabus dan Barang Anyaman dari Bambu, Rotan dan Sejenisnya	13.513,4	13.083,9	13.814,2	14.375,4	54.786,9
	6 Industri Kertas dan Barang dari Kertas; Percetakan dan Reproduksi Media Rekaman	17.697,7	17.080,2	16.870,6	16.941,9	68.590,4
	7 Industri Kimia, Farmasi dan Obat Tradisional	33.121,0	33.718,4	35.496,2	37.766,2	140.101,8
	8 Industri Karet, Barang dari Karet dan Plastik	18.813,1	19.571,6	17.977,3	16.945,4	73.307,4
	9 Industri Barang Galian bukan Logam	14.027,8	14.917,6	15.228,7	15.078,3	59.252,4
	10 Industri Logam Dasar	14.533,9	14.527,5	15.942,2	15.885,1	60.888,7
	11 Industri Barang Logam; Komputer, Barang Elektronik, Optik; dan Peralatan Listrik	36.856,0	39.608,5	40.783,1	41.555,9	158.803,5
	12 Industri Mesin dan Perlengkapan	6.923,4	6.509,6	6.239,8	5.763,9	25.436,7
	13 Industri Alat Angkutan	36.147,1	36.508,7	36.785,1	39.464,5	148.905,4
	14 Industri Furnitur	5.570,4	5.230,7	5.388,6	5.398,8	21.588,5
	15 Industri Pengolahan Lainnya: Jasa Reparasi dan Pemasangan Mesin dan Peralatan	3.890,6	3.719,8	3.740,5	3.546,5	14.897,4
D	Pengadaan Listrik dan Gas	19.700,0	21.126,2	21.557,4	22.009,4	84.393,0
	1 Ketenagalistrikan	16.413,7	17.733,5	18.131,3	18.548,0	70.826,5
	2 Pengadaan Gas dan Produksi Es	3.286,3	3.392,7	3.426,1	3.461,4	13.566,5
E	Pengadaan Air, Pengelolaan Sampah, Limbah dan Daur Ulang	1.567,4	1.577,9	1.586,8	1.597,7	6.329,8
F	Konstruksi	172.524,4	178.851,0	184.628,4	192.222,6	728.226,4
G	Perdagangan Besar dan Eceran; Reparasi Mobil dan Sepeda Motor	256.214,7	270.227,0	275.207,1	266.262,7	1.067.911,5
	1 Perdagangan Mobil, Sepeda Motor dan Reparasinya	49.510,2	50.211,7	51.155,4	52.553,6	203.430,9
	2 Perdagangan Besar dan Eceran, Bukan Mobil dan Sepeda Motor	206.704,5	220.015,3	224.051,7	213.709,1	864.480,6
H	Transportasi dan Perhubungan	68.510,5	69.785,1	72.747,6	73.619,4	284.662,6
	1 Angkutan Rel	541,7	555,4	561,0	543,6	2.201,7
	2 Angkutan Darat	37.558,7	37.845,1	39.859,9	40.588,1	155.851,8
	3 Angkutan Laut	6.179,8	6.542,0	6.537,9	6.341,1	25.600,8
	4 Angkutan Sungai Danau dan Penyeberangan	2.204,5	2.205,5	2.316,3	2.330,7	9.057,0
	5 Angkutan Udara	11.143,5	11.497,9	11.983,6	12.405,3	47.030,3
	6 Perhubungan dan Jasa Penunjang Angkutan: Pos dan Kurir	10.882,3	11.139,2	11.488,9	11.410,6	44.921,0
I	Penyediaan Akomodasi dan Makan Minum	55.663,6	56.468,3	57.313,1	58.787,6	228.232,6
	1 Penyediaan Akomodasi	10.460,0	10.777,7	10.832,9	11.496,8	43.567,4
	2 Penyediaan Makan Minum	45.203,6	45.690,6	46.480,2	47.290,8	184.665,2
J	Informasi dan Komunikasi	76.289,7	77.211,5	80.289,6	82.487,9	316.278,7
K	Jasa Keuangan dan Asuransi	66.511,8	69.235,7	72.333,6	72.815,0	280.896,1
	1 Jasa Perantara Keuangan	40.890,2	43.150,7	45.553,2	45.574,0	175.168,1
	2 Asuransi dan Dana Pensiun	14.562,0	14.800,5	15.216,8	15.465,7	60.045,0
	3 Jasa Keuangan Lainnya	9.415,9	9.584,5	9.836,9	10.030,4	38.867,7
	4 Jasa Penunjang Keuangan	1.643,7	1.700,0	1.726,7	1.744,9	6.815,3
L	Real Estat	55.124,8	56.343,5	58.280,6	59.505,3	229.254,2
M,N	Jasa Perusahaan	28.257,2	28.820,4	29.441,1	29.774,6	116.293,3
O	Administrasi Pemerintahan, Pertahanan dan Jaminan Sosial Wajib	67.948,8	73.484,0	69.173,5	71.629,0	282.235,3
P	Jasa Pendidikan	53.566,8	58.048,0	57.287,5	63.802,0	232.704,3
Q	Jasa Kesehatan dan Kegiatan Sosial	18.641,5	19.281,2	19.493,6	20.963,8	78.380,1
R,S,T,U	Jasa lainnya	28.432,3	28.697,2	29.117,0	29.428,9	115.675,4
	NILAI TAMBAH BRUTO ATAS HARGA DASAR	1.821.843,4	1.888.965,9	1.946.220,4	1.903.233,1	7.560.262,8
	PAJAK DIKURANG SUBSIDI ATAS PRODUK	33.736,8	40.052,8	47.411,9	45.619,1	166.820,6
	PRODUK DOMESTIK BRUTO	1.855.580,2	1.929.018,7	1.993.632,3	1.948.852,2	7.727.083,4

Kategori	Uraian	2013				
		I	II	III	IV	Jml
(1)	(2)	(8)	(9)	(10)	(11)	(12)
A	Pertanian, Kehutanan, dan Perikanan	258.472,7	278.294,1	306.599,6	239.775,4	1.083.141,8
	1 Pertanian, Peternakan, Perburuan dan Jasa Pertanian	203.868,2	219.633,2	246.540,4	177.721,9	847.763,7
	a. Tanaman Pangan	84.898,2	66.765,0	74.859,2	41.745,8	268.268,2
	b. Tanaman Hortikultura	26.541,1	33.955,4	31.411,5	26.299,7	118.207,7
	c. Tanaman Perkebunan	58.471,2	84.388,0	103.743,9	72.929,5	319.532,6
	d. Peternakan	29.886,1	30.408,9	31.894,1	33.113,2	125.302,3
	e. Jasa Pertanian dan Perburuan	4.071,6	4.115,9	4.631,7	3.633,7	16.452,9
	2 Kehutanan dan Penebangan Kayu	12.756,0	15.118,4	15.457,6	15.896,8	59.228,8
	3 Perikanan	41.848,5	43.542,5	44.601,6	46.156,7	176.149,3
B	Pertambangan dan Penggalian	194.748,6	194.571,1	199.013,4	202.721,3	791.054,4
	1 Pertambangan Minyak, Gas dan Panas Bumi	77.978,7	77.845,6	78.521,2	78.982,6	313.328,1
	2 Pertambangan Batubara dan Lignit	66.459,2	61.071,4	59.937,6	60.126,4	247.594,6
	3 Pertambangan Biji-bijian Logam	19.157,0	23.308,9	27.159,3	28.983,4	98.608,6
	4 Pertambangan dan Penggalian Lainnya	31.153,7	32.345,2	33.395,3	34.628,9	131.523,1
C	Industri Pengolahan	430.780,1	443.932,4	445.628,5	451.620,9	1.771.961,9
	1 Industri Batubara dan Pengilangan Migas	56.200,2	54.723,4	54.713,4	55.812,9	221.449,9
	Industri Pengolahan Non Migas	374.579,9	389.209,0	390.915,1	395.808,0	1.550.512,0
	1 Industri Makanan dan Minuman	107.293,3	115.213,6	117.660,4	119.115,7	459.283,0
	2 Industri Pengolahan Tembakau	17.374,3	17.924,1	18.185,3	19.330,3	72.814,0
	3 Industri Tekstil dan Pakaian Jadi	28.022,9	29.405,0	29.218,5	29.266,7	115.913,1
	4 Industri Kulit, Barang dari Kulit dan Alas Kaki	5.207,8	5.347,1	5.489,4	5.701,4	21.745,7
	5 Industri Kayu, Barang dari Kayu dan Gabus dan Barang Anyaman dari Bambu, Rotan dan Sejenisnya	14.285,8	14.836,5	14.383,7	14.674,6	58.180,6
	6 Industri Kertas dan Barang dari Kertas; Percetakan dan Reproduksi Media Rekaman	17.569,3	17.355,3	16.708,8	16.596,0	68.229,4
	7 Industri Kimia, Farmasi dan Obat Tradisional	36.524,7	36.457,7	37.229,7	37.036,5	147.248,6
	8 Industri Karet, Barang dari Karet dan Plastik	17.975,3	17.951,7	17.815,1	18.203,6	71.945,7
	9 Industri Barang Galian bukan Logam	14.919,9	15.207,0	15.509,6	15.592,2	61.228,7
	10 Industri Logam Dasar	16.617,5	17.023,8	16.977,3	17.353,8	67.972,4
	11 Industri Barang Logam; Komputer, Barang Elektronik, Optik; dan Peralatan Listrik	42.334,1	44.279,9	43.464,5	43.373,9	173.452,4
	12 Industri Mesin dan Perlengkapan	6.078,3	5.888,0	6.062,6	6.134,9	24.163,8
	13 Industri Alat Angkutan	41.415,7	43.057,9	42.848,7	43.843,2	171.165,5
	14 Industri Furnitur	5.525,6	5.640,2	5.576,6	5.633,0	22.375,4
	15 Industri Pengolahan Lainnya: Jasa Reparasi dan Pemasangan Mesin dan Peralatan	3.435,4	3.621,2	3.784,9	3.952,2	14.793,7
D	Pengadaan Listrik dan Gas	21.622,7	22.118,7	22.080,6	22.983,1	88.805,1
	1 Ketenagalistrikan	18.190,5	18.716,4	18.836,7	19.307,1	75.050,7
	2 Pengadaan Gas dan Produksi Es	3.432,2	3.402,3	3.243,9	3.676,0	13.754,4
E	Pengadaan Air, Pengelolaan Sampah, Limbah dan Daur Ulang	1.617,5	1.623,4	1.639,9	1.659,1	6.539,9
F	Konstruksi	181.865,3	190.136,1	196.549,1	204.169,1	772.719,6
G	Perdagangan Besar dan Eceran; Reparasi Mobil dan Sepeda Motor	264.095,3	283.478,6	288.923,6	282.774,6	1.119.272,1
	1 Perdagangan Mobil, Sepeda Motor dan Reparasinya	53.691,5	54.407,0	54.651,0	55.541,6	218.291,1
	2 Perdagangan Besar dan Eceran, Bukan Mobil dan Sepeda Motor	210.403,8	229.071,6	234.272,6	227.233,0	900.981,0
H	Transportasi dan Perhubungan	73.258,8	75.348,3	77.344,6	78.554,5	304.506,2
	1 Angkutan Rel	539,7	580,6	591,4	625,2	2.336,9
	2 Angkutan Darat	40.842,9	41.301,6	42.481,0	42.934,0	167.559,5
	3 Angkutan Laut	6.348,0	6.857,8	7.061,9	7.104,7	27.372,4
	4 Angkutan Sungai, Danau dan Penyeberangan	2.252,3	2.292,3	2.442,7	2.481,9	9.469,2
	5 Angkutan Udara	11.896,7	12.238,6	12.317,9	12.810,0	49.263,2
	6 Perhubungan dan Jasa Penunjang Angkutan; Pos dan Kurir	11.379,2	12.077,4	12.449,7	12.598,7	48.505,0
I	Penyediaan Akomodasi dan Makan Minum	59.543,3	60.419,6	61.293,1	62.492,3	243.748,3
	1 Penyediaan Akomodasi	11.346,5	11.937,9	12.028,4	12.386,8	47.699,6
	2 Penyediaan Makan Minum	48.196,8	48.481,7	49.264,7	50.105,5	196.048,7
J	Informasi dan Komunikasi	84.389,9	86.017,7	88.422,8	90.319,7	349.150,1
K	Jasa Keuangan dan Asuransi	74.870,7	76.382,3	78.716,2	75.545,9	305.515,1
	1 Jasa Perantara Keuangan	47.217,0	48.299,8	50.095,8	46.485,4	192.098,0
	2 Asuransi dan Dana Pensiun	15.711,1	16.009,1	16.359,8	16.581,3	64.661,3
	3 Jasa Keuangan Lainnya	10.145,4	10.226,0	10.413,3	10.587,0	41.371,7
	4 Jasa Penunjang Keuangan	1.797,2	1.847,4	1.847,3	1.892,2	7.384,1
L	Real Estat	60.037,5	60.660,0	61.456,2	62.083,8	244.237,5
M,N	Jasa Perusahaan	30.461,7	31.002,5	31.869,8	32.156,7	125.490,7
O	Administrasi Pemerintahan, Pertahanan dan Jaminan Sosial Wajib	69.167,1	72.152,3	73.756,0	74.373,5	289.448,9
P	Jasa Pendidikan	59.538,6	59.650,6	61.717,2	69.109,8	250.016,2
Q	Jasa Kesehatan dan Kegiatan Sosial	19.954,2	20.322,7	21.140,5	23.204,0	84.621,4
R,S,T,U	Jasa lainnya	30.028,2	30.300,1	30.913,7	31.841,1	123.083,1
	NILAI TAMBAH BRUTO ATAS HARGA DASAR	1.914.452,2	1.986.410,5	2.047.064,8	2.005.384,8	7.953.312,3
	PAJAK DIKURANG SUBSIDI ATAS PRODUK	43.943,3	50.406,1	56.533,3	52.302,8	203.185,5
	PRODUK DOMESTIK BRUTO	1.958.395,5	2.036.816,6	2.103.598,1	2.057.687,6	8.156.497,8

Kategori	Uraian	2014*				
		I	II	III	IV	Jml
(1)	(2)	(13)	(14)	(15)	(16)	(17)
A	Pertanian, Kehutanan, dan Perikanan	271.803,9	291.882,8	317.624,3	247.741,7	1.129.052,7
	1 Pertanian, Peternakan, Perburuan dan Jasa Pertanian	213.760,6	229.610,8	254.786,1	182.232,0	880.389,5
	a. Tanaman Pangan	83.316,2	67.718,2	76.744,6	40.647,9	268.426,9
	b. Tanaman Hortikultura	30.009,1	33.568,8	33.387,0	27.336,0	124.300,9
	c. Tanaman Perkebunan	64.442,8	91.897,5	106.466,3	75.695,6	338.502,2
	d. Peternakan	31.714,6	32.109,6	33.414,9	34.982,0	132.221,1
	e. Jasa Pertanian dan Perburuan	4.277,9	4.316,7	4.773,3	3.570,5	16.938,4
	2 Kehutanan dan Penebangan Kayu	13.139,0	15.721,9	15.421,6	15.291,0	59.573,5
	3 Perikanan	44.904,3	46.550,1	47.416,6	50.218,7	189.089,7
B	Pertambangan dan Penggalian	192.798,2	196.800,3	201.329,1	205.784,0	796.711,6
	1 Pertambangan Minyak, Gas dan Panas Bumi	76.973,1	76.881,0	77.952,7	75.048,5	306.855,3
	2 Pertambangan Batubara dan Lignit	61.538,3	59.445,7	59.370,4	68.120,8	248.475,2
	3 Pertambangan Bijih Logam	20.099,1	25.817,5	27.885,6	24.515,8	98.318,0
	4 Pertambangan dan Penggalian Lainnya	34.187,7	34.656,1	36.120,4	38.098,9	143.063,1
C	Industri Pengolahan	449.996,9	465.386,2	467.815,1	470.490,0	1.853.688,2
	1 Industri Batubara dan Pengilangan Migas	54.773,5	54.415,7	54.500,2	52.492,9	216.182,3
	Industri Pengolahan Non Migas	395.223,4	410.970,5	413.314,9	417.997,1	1.637.505,9
	1 Industri Makanan dan Minuman	117.397,3	127.729,1	129.518,3	128.211,5	502.856,2
	2 Industri Pengolahan Tembakau	19.342,1	19.707,8	19.810,0	20.018,8	78.878,7
	3 Industri Tekstil dan Pakaian Jadi	28.870,1	30.185,0	29.622,9	29.045,4	117.723,4
	4 Industri Kulit, Barang dari Kulit dan Alas Kaki	5.543,3	5.763,6	5.715,3	5.945,5	22.967,7
	5 Industri Kayu, Barang dari Kayu dan Gabus dan Barang Anyaman dari Bambu, Rotan dan Sejenisnya	15.123,8	15.596,0	15.411,1	15.611,6	61.742,5
	6 Industri Kertas dan Barang dari Kertas; Percetakan dan Reproduksi Media Rekaman	17.579,0	18.278,4	17.745,1	17.067,6	70.670,1
	7 Industri Kimia, Farmasi dan Obat Tradisional	38.215,7	37.997,2	37.646,6	39.332,4	153.191,9
	8 Industri Karet, Barang dari Karet dan Plastik	18.952,3	18.182,9	18.156,4	17.485,7	72.777,3
	9 Industri Barang Galian bukan Logam	15.077,0	15.234,8	15.628,9	16.766,1	62.706,8
	10 Industri Logam Dasar	17.122,9	17.958,8	18.264,8	18.712,6	72.059,1
	11 Industri Barang Logam; Komputer, Barang Elektronik, Optik; dan Peralatan Listrik	42.699,7	43.962,1	45.252,9	46.629,5	178.544,2
	12 Industri Mesin dan Perlengkapan	6.604,0	6.600,7	6.501,3	6.553,7	26.259,7
	13 Industri Alat Angkutan	43.097,9	43.919,0	44.294,8	46.710,8	178.022,5
	14 Industri Furnitur	5.660,5	5.851,2	5.834,7	5.833,5	23.179,9
	15 Industri Pengolahan Lainnya: Jasa Reparasi dan Pemasangan Mesin dan Peralatan	3.937,8	4.003,9	3.911,8	4.072,4	15.925,9
D	Pengadaan Listrik dan Gas	22.334,3	23.549,3	23.395,4	24.476,9	93.755,9
	1 Ketenagalistrikan	18.720,2	19.979,1	19.836,5	20.744,4	79.280,2
	2 Pengadaan Gas dan Produksi Es	3.614,1	3.570,2	3.558,9	3.732,5	14.475,7
E	Pengadaan Air, Pengelolaan Sampah, Limbah dan Daur Ulang	1.696,9	1.717,1	1.736,4	1.773,1	6.923,5
F	Konstruksi	194.998,3	202.412,3	209.376,3	219.828,7	826.615,6
G	Perdagangan Besar dan Eceran; Reparasi Mobil dan Sepeda Motor	280.080,0	297.622,0	303.893,6	295.453,0	1.177.048,6
	1 Perdagangan Mobil, Sepeda Motor dan Reparasinya	56.822,9	58.180,0	56.862,9	57.362,7	229.228,5
	2 Perdagangan Besar dan Eceran, Bukan Mobil dan Sepeda Motor	223.257,1	239.442,0	247.030,7	238.090,3	947.820,1
H	Transportasi dan Perhubungan	78.378,8	81.046,0	83.296,8	84.211,4	326.933,0
	1 Angkutan Rel	636,9	709,1	726,0	751,1	2.823,1
	2 Angkutan Darat	43.537,2	44.294,1	45.888,3	46.647,8	180.367,4
	3 Angkutan Laut	7.227,0	7.376,9	7.572,6	7.297,2	29.473,7
	4 Angkutan Sungai Danau dan Penyeberangan	2.418,9	2.467,5	2.606,0	2.625,2	10.117,6
	5 Angkutan Udara	12.137,1	13.188,4	13.265,0	13.664,6	52.255,1
	6 Perhubungan dan Jasa Penunjang Angkutan; Pos dan Kurir	12.421,7	13.010,0	13.238,9	13.225,5	51.896,1
I	Penyediaan Akomodasi dan Makan Minum	63.376,1	64.259,0	64.833,2	65.347,2	257.815,5
	1 Penyediaan Akomodasi	12.310,9	12.888,7	13.014,4	13.212,7	51.426,7
	2 Penyediaan Makan Minum	51.065,2	51.370,3	51.818,8	52.134,5	206.388,8
J	Informasi dan Komunikasi	92.655,2	95.012,8	97.086,2	99.653,2	384.407,4
K	Jasa Keuangan dan Asuransi	77.567,5	80.552,6	80.214,8	81.490,6	319.825,5
	1 Jasa Perantara Keuangan	47.886,2	50.272,1	49.387,5	50.166,4	197.712,2
	2 Asuransi dan Dana Pensiun	16.948,3	17.312,2	17.626,6	17.907,5	69.794,6
	3 Jasa Keuangan Lainnya	10.813,8	11.019,8	11.220,8	11.410,3	44.464,7
	4 Jasa Penunjang Keuangan	1.919,2	1.948,5	1.979,9	2.006,4	7.854,0
L	Real Estat	62.837,4	63.653,4	64.574,3	65.375,1	256.440,2
M,N	Jasa Perusahaan	33.589,8	34.098,2	34.834,9	35.272,4	137.795,3
O	Administrasi Pemerintahan, Pertahanan dan Jaminan Sosial Wajib	71.005,7	70.355,1	75.509,7	79.459,2	296.329,7
P	Jasa Pendidikan	62.287,8	62.320,5	65.597,6	73.683,7	263.889,6
Q	Jasa Kesehatan dan Kegiatan Sosial	21.478,4	22.099,6	23.176,0	24.603,1	91.357,1
R,S,T,U	Jasa lainnya	32.541,4	33.167,4	33.850,7	34.510,6	134.070,1
	NILAI TAMBAH BRUTO ATAS HARGA DASAR	2.009.426,6	2.085.934,6	2.148.144,4	2.109.153,9	8.352.659,5
	PAJAK DIKURANG SUBSIDI ATAS PRODUK	49.558,1	51.837,3	59.962,3	52.254,0	213.611,7
	PRODUK DOMESTIK BRUTO	2.058.984,7	2.137.771,9	2.208.106,7	2.161.407,9	8.566.271,2

* Angka Sementara

Tabel 3. DISTRIBUSI PRODUK DOMESTIK BRUTO ATAS DASAR HARGA BERLAKU (Persen)

Kategori	Uraian	2012				
		I	II	III	IV	Jml
(1)	(2)	(3)	(4)	(5)	(6)	(7)
A	Pertanian, Kehutanan, dan Perikanan	13,35	13,55	14,75	11,81	13,37
	1 Pertanian, Peternakan, Perburuan dan Jasa Pertanian	10,60	10,71	11,84	8,70	10,47
	a. Tanaman Pangan	5,00	3,54	3,67	2,06	3,55
	b. Tanaman Hortikultura	1,05	1,58	1,60	1,54	1,45
	c. Tanaman Perkebunan	2,84	3,94	4,83	3,33	3,75
	d. Peternakan	1,49	1,45	1,52	1,60	1,52
	e. Jasa Pertanian dan Perburuan	0,22	0,20	0,22	0,17	0,20
	2 Kehutanan dan Penebangan Kayu	0,69	0,78	0,74	0,85	0,76
	3 Perikanan	2,06	2,06	2,16	2,26	2,14
B	Pertambangan dan Penggalian	12,99	11,83	10,81	10,90	11,61
	1 Pertambangan Minyak, Gas dan Panas Bumi	6,29	5,90	5,40	5,33	5,72
	2 Pertambangan Batubara dan Lignit	3,80	3,31	2,73	2,77	3,14
	3 Pertambangan Bijih Logam	1,35	1,08	1,12	1,14	1,17
	4 Pertambangan dan Penggalian Lainnya	1,54	1,54	1,57	1,67	1,58
C	Industri Pengolahan	21,57	21,19	21,10	21,96	21,45
	1 Industri Batubara dan Pengilangan Migas	3,67	3,44	3,31	3,44	3,46
	Industri Pengolahan Non Migas	17,90	17,75	17,79	18,51	17,99
	1 Industri Makanan dan Minuman	5,12	5,17	5,41	5,55	5,31
	2 Industri Pengolahan Tembakau	0,93	0,96	0,92	0,87	0,92
	3 Industri Tekstil dan Pakaian Jadi	1,33	1,35	1,33	1,39	1,35
	4 Industri Kulit, Barang dari Kulit dan Alas Kaki	0,27	0,25	0,24	0,25	0,25
	5 Industri Kayu, Barang dari Kayu dan Gabus dan Barang Anyaman dari Bambu, Rotan dan Sejenisnya	0,70	0,66	0,70	0,75	0,70
	6 Industri Kertas dan Barang dari Kertas; Percetakan dan Reproduksi Media Rekaman	0,92	0,85	0,82	0,84	0,86
	7 Industri Kimia, Farmasi dan Obat Tradisional	1,66	1,62	1,62	1,76	1,67
	8 Industri Karet, Barang dari Karet dan Plastik	0,96	0,96	0,83	0,81	0,89
	9 Industri Barang Galian bukan Logam	0,72	0,73	0,73	0,75	0,73
	10 Industri Logam Dasar	0,74	0,72	0,75	0,78	0,75
	11 Industri Barang Logam; Komputer, Barang Elektronik, Optik; dan Peralatan Listrik	1,81	1,86	1,86	2,03	1,89
	12 Industri Mesin dan Perlengkapan	0,33	0,29	0,28	0,25	0,29
	13 Industri Alat Angkutan	1,93	1,89	1,86	2,04	1,93
	14 Industri Furnitur	0,28	0,25	0,25	0,26	0,26
	15 Industri Pengolahan Lainnya; Jasa Reparasi dan Pemasangan Mesin dan Peralatan	0,20	0,18	0,18	0,18	0,19
D	Pengadaan Listrik dan Gas	1,13	1,09	1,09	1,13	1,11
	1 Ketenagalistrikan	0,89	0,86	0,81	0,85	0,85
	2 Pengadaan Gas dan Produksi Es	0,25	0,23	0,27	0,28	0,26
E	Pengadaan Air, Pengelolaan Sampah, Limbah dan Daur Ulang	0,08	0,08	0,07	0,08	0,08
F	Konstruksi	8,94	9,13	9,37	9,92	9,35
G	Perdagangan Besar dan Eceran; Reparasi Mobil dan Sepeda Motor	13,17	13,24	13,22	13,22	13,21
	1 Perdagangan Mobil, Sepeda Motor dan Reparasinya	2,74	2,58	2,57	2,74	2,65
	2 Perdagangan Besar dan Eceran, Bukan Mobil dan Sepeda Motor	10,43	10,66	10,65	10,49	10,56
H	Transportasi dan Perhubungan	3,57	3,52	3,69	3,75	3,63
	1 Angkutan Rel	0,03	0,03	0,03	0,03	0,03
	2 Angkutan Darat	1,89	1,82	1,86	1,82	1,85
	3 Angkutan Laut	0,31	0,31	0,31	0,31	0,31
	4 Angkutan Sungai Danau dan Penyeberangan	0,11	0,11	0,11	0,12	0,11
	5 Angkutan Udara	0,63	0,66	0,76	0,83	0,72
	6 Perhubungan dan Jasa Penunjang Angkutan; Pos dan Kurir	0,59	0,60	0,61	0,64	0,61
I	Penyediaan Akomodasi dan Makan Minum	2,92	2,86	2,87	3,08	2,93
	1 Penyediaan Akomodasi	0,56	0,57	0,57	0,66	0,59
	2 Penyediaan Makan Minum	2,36	2,29	2,29	2,42	2,34
J	Informasi dan Komunikasi	3,65	3,52	3,56	3,73	3,61
K	Jasa Keuangan dan Asuransi	3,62	3,64	3,74	3,87	3,72
	1 Jasa Perantara Keuangan	2,27	2,34	2,41	2,47	2,37
	2 Asuransi dan Dana Pensiun	0,77	0,74	0,76	0,80	0,76
	3 Jasa Keuangan Lainnya	0,50	0,48	0,49	0,51	0,50
	4 Jasa Penunjang Keuangan	0,09	0,09	0,09	0,09	0,09
L	Real Estat	2,77	2,70	2,72	2,85	2,76
M,N	Jasa Perusahaan	1,48	1,45	1,47	1,53	1,48
O	Administrasi Pemerintahan, Pertahanan dan Jaminan Sosial Wajib	3,66	4,44	3,79	3,91	3,95
P	Jasa Pendidikan	2,86	3,28	3,01	3,39	3,14
Q	Jasa Kesehatan dan Kegiatan Sosial	0,96	1,00	0,97	1,07	1,00
R,S,T,U	Jasa lainnya	1,44	1,40	1,39	1,45	1,42
	NILAI TAMBAH BRUTO ATAS HARGA DASAR	98,18	97,92	97,62	97,66	97,84
	PAJAK DIKURANG SUBSIDI ATAS PRODUK	1,82	2,08	2,38	2,34	2,16
	PRODUK DOMESTIK BRUTO	100,00	100,00	100,00	100,00	100,00

Lanjutan Tabel 3.

Kategori	Uraian	2013				
		I	II	III	IV	Jml
(1)	(2)	(8)	(9)	(10)	(11)	(12)
A	Pertanian, Kehutanan, dan Perikanan	13,31	13,81	14,60	11,72	13,36
	1 Pertanian, Peternakan, Perburuan dan Jasa Pertanian	10,47	10,89	11,70	8,65	10,42
	a. Tanaman Pangan	4,71	3,42	3,76	2,14	3,48
	b. Tanaman Hortikultura	1,15	1,74	1,54	1,31	1,44
	c. Tanaman Perkebunan	2,87	4,03	4,63	3,39	3,75
	d. Peternakan	1,52	1,49	1,55	1,63	1,55
	e. Jasa Pertanian dan Perburuan	0,21	0,20	0,22	0,18	0,20
	2 Kehutanan dan Penebangan Kayu	0,66	0,75	0,73	0,77	0,73
	3 Perikanan	2,18	2,17	2,18	2,30	2,21
B	Pertambangan dan Penggalian	11,60	10,52	10,66	11,27	11,01
	1 Pertambangan Minyak, Gas dan Panas Bumi	5,69	5,10	5,34	5,67	5,45
	2 Pertambangan Batubara dan Lignit	3,47	2,94	2,67	2,80	2,96
	3 Pertambangan Biji-bijian Logam	0,90	0,95	1,10	1,16	1,03
	4 Pertambangan dan Penggalian Lainnya	1,54	1,54	1,55	1,65	1,57
C	Industri Pengolahan	21,57	21,26	20,28	21,07	21,03
	1 Industri Batubara dan Pengilangan Migas	3,49	3,27	3,10	3,32	3,29
	Industri Pengolahan Non Migas	18,08	17,99	17,18	17,74	17,74
	1 Industri Makanan dan Minuman	5,11	5,24	5,06	5,17	5,14
	2 Industri Pengolahan Tembakau	0,87	0,86	0,83	0,90	0,87
	3 Industri Tekstil dan Pakaian Jadi	1,37	1,39	1,32	1,36	1,36
	4 Industri Kulit, Barang dari Kulit dan Alas Kaki	0,25	0,25	0,26	0,28	0,26
	5 Industri Kayu, Barang dari Kayu dan Gabus dan Barang Anyaman dari Bambu, Rotan dan Sejenisnya	0,72	0,72	0,67	0,70	0,70
	6 Industri Kertas dan Barang dari Kertas; Percetakan dan Reproduksi Media Rekaman	0,85	0,81	0,73	0,73	0,78
	7 Industri Kimia, Farmasi dan Obat Tradisional	1,69	1,63	1,61	1,65	1,65
	8 Industri Karet, Barang dari Karet dan Plastik	0,85	0,80	0,76	0,80	0,80
	9 Industri Barang Galian bukan Logam	0,74	0,73	0,71	0,73	0,73
	10 Industri Logam Dasar	0,81	0,80	0,74	0,78	0,78
	11 Industri Barang Logam; Komputer, Barang Elektronik, Optik; dan Peralatan Listrik	2,04	2,01	1,87	1,89	1,95
	12 Industri Mesin dan Perlengkapan	0,26	0,25	0,26	0,30	0,27
	13 Industri Alat Angkutan	2,09	2,05	1,94	2,00	2,02
	14 Industri Furnitur	0,26	0,26	0,25	0,27	0,26
	15 Industri Pengolahan Lainnya; Jasa Reparasi dan Pemasangan Mesin dan Peralatan	0,17	0,17	0,17	0,18	0,17
D	Pengadaan Listrik dan Gas	1,08	1,03	0,96	1,07	1,03
	1 Ketenagalistrikan	0,82	0,78	0,74	0,78	0,78
	2 Pengadaan Gas dan Produksi Es	0,26	0,26	0,22	0,29	0,25
E	Pengadaan Air, Pengelolaan Sampah, Limbah dan Daur Ulang	0,08	0,08	0,07	0,08	0,08
F	Konstruksi	9,08	9,40	9,39	10,04	9,49
G	Perdagangan Besar dan Eceran; Reparasi Mobil dan Sepeda Motor	13,00	13,45	13,16	13,22	13,21
	1 Perdagangan Mobil, Sepeda Motor dan Reparasinya	2,77	2,72	2,63	2,74	2,71
	2 Perdagangan Besar dan Eceran, Bukan Mobil dan Sepeda Motor	10,23	10,73	10,53	10,48	10,50
H	Transportasi dan Perhubungan	3,74	3,77	4,02	4,17	3,93
	1 Angkutan Rel	0,03	0,03	0,03	0,03	0,03
	2 Angkutan Darat	1,93	1,89	2,07	2,07	1,99
	3 Angkutan Laut	0,30	0,31	0,32	0,32	0,31
	4 Angkutan Sungai, Danau dan Penyeberangan	0,11	0,11	0,12	0,13	0,12
	5 Angkutan Udara	0,74	0,77	0,82	0,91	0,81
	6 Perhubungan dan Jasa Penunjang Angkutan; Pos dan Kurir	0,62	0,65	0,66	0,70	0,66
I	Penyediaan Akomodasi dan Makan Minum	3,08	3,02	2,95	3,09	3,03
	1 Penyediaan Akomodasi	0,66	0,67	0,64	0,69	0,67
	2 Penyediaan Makan Minum	2,42	2,35	2,31	2,40	2,37
J	Informasi dan Komunikasi	3,70	3,59	3,46	3,55	3,57
K	Jasa Keuangan dan Asuransi	3,95	3,88	3,89	3,80	3,88
	1 Jasa Perantara Keuangan	2,55	2,50	2,51	2,38	2,48
	2 Asuransi dan Dana Pensiun	0,80	0,79	0,79	0,81	0,80
	3 Jasa Keuangan Lainnya	0,51	0,50	0,50	0,51	0,51
	4 Jasa Penunjang Keuangan	0,09	0,09	0,09	0,09	0,09
L	Real Estat	2,84	2,77	2,69	2,77	2,77
M,N	Jasa Perusahaan	1,55	1,52	1,48	1,51	1,51
O	Administrasi Pemerintahan, Pertahanan dan Jaminan Sosial Wajib	3,63	3,91	4,06	3,96	3,90
P	Jasa Pendidikan	3,07	3,08	3,19	3,54	3,22
Q	Jasa Kesehatan dan Kegiatan Sosial	0,99	0,98	0,99	1,10	1,01
R,S,T,U	Jasa lainnya	1,48	1,45	1,44	1,51	1,47
	NILAI TAMBAH BRUTO ATAS HARGA DASAR	97,76	97,53	97,32	97,46	97,51
	PAJAK DIKURANG SUBSIDI ATAS PRODUK	2,24	2,47	2,68	2,54	2,49
	PRODUK DOMESTIK BRUTO	100,00	100,00	100,00	100,00	100,00

Lanjutan Tabel 3.

Kategori	Uraian	2014*				
		I	II	III	IV	Jml
(1)	(2)	(13)	(14)	(15)	(16)	(17)
A	Pertanian, Kehutanan, dan Perikanan	13,47	13,77	14,37	11,76	13,34
	1 Pertanian, Peternakan, Perburuan dan Jasa Pertanian	10,57	10,77	11,38	8,54	10,31
	a. Tanaman Pangan	4,27	3,25	3,53	2,01	3,25
	b. Tanaman Hortikultura	1,51	1,64	1,57	1,36	1,52
	c. Tanaman Perkebunan	3,03	4,17	4,51	3,31	3,77
	d. Peternakan	1,55	1,52	1,55	1,69	1,58
	e. Jasa Pertanian dan Perburuan	0,21	0,20	0,21	0,16	0,19
	2 Kehutanan dan Penebangan Kayu	0,65	0,74	0,71	0,72	0,71
	3 Perikanan	2,25	2,26	2,28	2,50	2,32
B	Pertambangan dan Penggalian	10,54	10,00	9,76	9,23	9,87
	1 Pertambangan Minyak, Gas dan Panas Bumi	5,50	5,17	4,72	3,93	4,82
	2 Pertambangan Batubara dan Lignit	2,57	2,20	2,41	2,56	2,43
	3 Pertambangan Biji-bijih Logam	0,77	0,97	0,97	0,83	0,89
	4 Pertambangan dan Penggalian Lainnya	1,69	1,66	1,66	1,90	1,73
C	Industri Pengolahan	21,20	21,14	20,45	21,27	21,01
	1 Industri Batubara dan Pengilangan Migas	3,29	3,13	3,02	3,03	3,11
	Industri Pengolahan Non Migas	17,91	18,01	17,43	18,24	17,89
	1 Industri Makanan dan Minuman	5,17	5,42	5,28	5,40	5,32
	2 Industri Pengolahan Tembakau	0,91	0,91	0,88	0,92	0,91
	3 Industri Tekstil dan Pakaian Jadi	1,34	1,35	1,28	1,30	1,32
	4 Industri Kulit, Barang dari Kulit dan Alas Kaki	0,27	0,27	0,26	0,28	0,27
	5 Industri Kayu, Barang dari Kayu dan Gabus dan Barang Anyaman dari Bambu, Rotan dan Sejenisnya	0,73	0,73	0,69	0,72	0,72
	6 Industri Kertas dan Barang dari Kertas; Percetakan dan Reproduksi Media Rekaman	0,81	0,83	0,78	0,78	0,80
	7 Industri Kimia, Farmasi dan Obat Tradisional	1,73	1,69	1,62	1,77	1,70
	8 Industri Karet, Barang dari Karet dan Plastik	0,83	0,76	0,73	0,72	0,76
	9 Industri Barang Galian bukan Logam	0,71	0,71	0,71	0,78	0,73
	10 Industri Logam Dasar	0,76	0,77	0,76	0,81	0,78
	11 Industri Barang Logam; Komputer, Barang Elektronik, Optik; dan Peralatan Listrik	1,86	1,84	1,84	1,96	1,87
	12 Industri Mesin dan Perlengkapan	0,33	0,32	0,30	0,31	0,31
	13 Industri Alat Angkutan	1,98	1,95	1,88	2,04	1,96
	14 Industri Furnitur	0,27	0,27	0,26	0,27	0,27
	15 Industri Pengolahan Lainnya; Jasa Reparasi dan Pemasangan Mesin dan Peralatan	0,18	0,18	0,17	0,18	0,18
D	Pengadaan Listrik dan Gas	1,07	1,15	1,01	1,10	1,08
	1 Ketenagalistrikan	0,79	0,82	0,76	0,80	0,79
	2 Pengadaan Gas dan Produksi Es	0,29	0,33	0,25	0,30	0,29
E	Pengadaan Air, Pengelolaan Sampah, Limbah dan Daur Ulang	0,08	0,07	0,07	0,08	0,07
F	Konstruksi	9,59	9,69	9,66	10,48	9,86
G	Perdagangan Besar dan Eceran; Reparasi Mobil dan Sepeda Motor	13,35	13,61	13,37	13,44	13,44
	1 Perdagangan Mobil, Sepeda Motor dan Reparasinya	2,86	2,82	2,66	2,77	2,77
	2 Perdagangan Besar dan Eceran, Bukan Mobil dan Sepeda Motor	10,49	10,79	10,72	10,67	10,67
H	Transportasi dan Perhubungan	4,13	4,28	4,42	4,82	4,42
	1 Angkutan Rel	0,04	0,04	0,04	0,04	0,04
	2 Angkutan Darat	2,08	2,05	2,08	2,33	2,14
	3 Angkutan Laut	0,33	0,34	0,35	0,35	0,34
	4 Angkutan Sungai, Danau dan Penyeberangan	0,12	0,12	0,12	0,13	0,12
	5 Angkutan Udara	0,86	1,00	1,07	1,17	1,03
	6 Perhubungan dan Jasa Penunjang Angkutan; Pos dan Kurir	0,70	0,74	0,75	0,79	0,75
I	Penyediaan Akomodasi dan Makan Minum	3,11	3,05	2,94	3,06	3,04
	1 Penyediaan Akomodasi	0,69	0,71	0,68	0,73	0,70
	2 Penyediaan Makan Minum	2,42	2,34	2,26	2,33	2,34
J	Informasi dan Komunikasi	3,57	3,49	3,39	3,55	3,50
K	Jasa Keuangan dan Asuransi	3,90	3,90	3,75	3,92	3,87
	1 Jasa Perantara Keuangan	2,45	2,47	2,34	2,43	2,42
	2 Asuransi dan Dana Pensiun	0,83	0,82	0,80	0,85	0,83
	3 Jasa Keuangan Lainnya	0,53	0,52	0,51	0,54	0,52
	4 Jasa Penunjang Keuangan	0,09	0,09	0,09	0,10	0,09
L	Real Estat	2,81	2,75	2,71	2,88	2,79
M,N	Jasa Perusahaan	1,59	1,55	1,53	1,62	1,57
O	Administrasi Pemerintahan, Pertahanan dan Jaminan Sosial Wajib	3,60	3,59	4,06	4,05	3,83
P	Jasa Pendidikan	3,06	3,02	3,25	3,60	3,24
Q	Jasa Kesehatan dan Kegiatan Sosial	0,99	1,00	1,03	1,11	1,03
R,S,T,U	Jasa lainnya	1,55	1,52	1,50	1,63	1,55
	NILAI TAMBAH BRUTO ATAS HARGA DASAR	97,59	97,58	97,29	97,58	97,51
	PAJAK DIKURANG SUBSIDI ATAS PRODUK	2,41	2,42	2,71	2,42	2,49
	PRODUK DOMESTIK BRUTO	100,00	100,00	100,00	100,00	100,00

* Angka Sementara

Kategori	Uraian	2015**					2016***	
		I	II	III	IV	Jml	I	II
(1)	(2)	(18)	(19)	(20)	(21)	(22)	(22)	(23)
A	Pertanian, Kehutanan, dan Perikanan	13,75	14,35	14,52	11,49	13,52	13,52	14,32
	1 Pertanian, Peternakan, Perburuan dan Jasa Pertanian	10,60	11,13	11,36	8,07	10,28	10,27	11,07
	a. Tanaman Pangan	4,24	3,78	3,72	1,96	3,41	4,00	3,92
	b. Tanaman Hortikultura	1,50	1,64	1,59	1,34	1,52	1,47	1,62
	c. Tanaman Perkebunan	3,05	3,94	4,24	3,00	3,57	2,96	3,73
	d. Peternakan	1,61	1,56	1,59	1,60	1,59	1,64	1,60
	e. Jasa Pertanian dan Perburuan	0,21	0,21	0,21	0,16	0,20	0,20	0,20
	2 Kehutanan dan Penebangan Kayu	0,65	0,78	0,69	0,72	0,71	0,64	0,73
	3 Perikanan	2,49	2,44	2,48	2,70	2,53	2,61	2,52
B	Pertambangan dan Penggalian	8,28	7,98	7,26	7,02	7,62	6,84	6,83
	1 Pertambangan Minyak, Gas dan Panas Bumi	3,54	3,70	3,08	2,98	3,32	2,76	2,94
	2 Pertambangan Batubara dan Lignit	2,12	1,66	1,60	1,54	1,72	1,45	1,28
	3 Pertambangan Biji-bijian Logam	0,71	0,75	0,68	0,65	0,70	0,58	0,60
	4 Pertambangan dan Penggalian Lainnya	1,91	1,88	1,91	1,85	1,89	2,05	2,01
C	Industri Pengolahan	21,18	20,91	20,38	20,95	20,84	20,85	20,48
	1 Industri Batubara dan Pengilangan Migas	2,87	2,65	2,56	2,60	2,67	2,39	2,14
	Industri Pengolahan Non Migas	18,31	18,26	17,81	18,35	18,18	18,45	18,33
	1 Industri Makanan dan Minuman	5,48	5,68	5,56	5,70	5,61	5,82	6,10
	2 Industri Pengolahan Tembakau	0,90	0,93	0,94	1,00	0,94	0,94	0,95
	3 Industri Tekstil dan Pakaian Jadi	1,27	1,22	1,16	1,18	1,21	1,21	1,18
	4 Industri Kulit, Barang dari Kulit dan Alas Kaki	0,27	0,27	0,26	0,29	0,27	0,29	0,28
	5 Industri Kayu, Barang dari Kayu dan Gabus dan Barang Anyaman dari Bambu, Rotan dan Sejenisnya	0,71	0,68	0,64	0,67	0,67	0,69	0,65
	6 Industri Kertas dan Barang dari Kertas; Percetakan dan Reproduksi Media Rekaman	0,79	0,77	0,74	0,75	0,76	0,73	0,73
	7 Industri Kimia, Farmasi dan Obat Tradisional	1,91	1,79	1,79	1,77	1,81	1,79	1,76
	8 Industri Karet, Barang dari Karet dan Plastik	0,75	0,78	0,74	0,72	0,74	0,67	0,64
	9 Industri Barang Galian bukan Logam	0,73	0,73	0,69	0,75	0,72	0,74	0,71
	10 Industri Logam Dasar	0,81	0,81	0,75	0,78	0,78	0,79	0,72
	11 Industri Barang Logam; Komputer, Barang Elektronik, Optik; dan Peralatan Listrik	1,96	1,97	1,91	2,02	1,96	2,03	1,92
	12 Industri Mesin dan Perlengkapan	0,31	0,31	0,33	0,34	0,32	0,34	0,33
	13 Industri Alat Angkutan	1,97	1,86	1,87	1,94	1,91	1,96	1,92
	14 Industri Furnitur	0,27	0,28	0,26	0,26	0,27	0,27	0,27
	15 Industri Pengolahan Lainnya; Jasa Reparasi dan Pemasangan Mesin dan Peralatan	0,18	0,18	0,18	0,18	0,18	0,18	0,17
D	Pengadaan Listrik dan Gas	1,09	1,16	1,10	1,20	1,14	1,15	1,17
	1 Ketenagalistrikan	0,83	0,91	0,86	0,94	0,88	0,90	0,94
	2 Pengadaan Gas dan Produksi Es	0,26	0,25	0,23	0,26	0,25	0,25	0,23
E	Pengadaan Air, Pengelolaan Sampah, Limbah dan Daur Ulang	0,08	0,08	0,07	0,07	0,07	0,07	0,07
F	Konstruksi	10,01	9,86	10,17	11,29	10,34	10,75	10,42
G	Perdagangan Besar dan Eceran; Reparasi Mobil dan Sepeda Motor	13,37	13,34	13,16	13,32	13,29	13,40	13,26
	1 Perdagangan Mobil, Sepeda Motor dan Reparasinya	2,78	2,66	2,64	2,75	2,70	2,79	2,72
	2 Perdagangan Besar dan Eceran, Bukan Mobil dan Sepeda Motor	10,59	10,68	10,52	10,57	10,59	10,61	10,54
H	Transportasi dan Perhubungan	4,83	4,87	5,11	5,25	5,02	5,10	4,96
	1 Angkutan Rel	0,05	0,05	0,06	0,06	0,05	0,05	0,05
	2 Angkutan Darat	2,47	2,41	2,44	2,50	2,45	2,53	2,40
	3 Angkutan Laut	0,34	0,34	0,33	0,35	0,34	0,32	0,32
	4 Angkutan Sungai Danau dan Penyeberangan	0,13	0,12	0,12	0,12	0,12	0,12	0,11
	5 Angkutan Udara	1,09	1,16	1,32	1,35	1,24	1,28	1,28
	6 Perhubungan dan Jasa Penunjang Angkutan; Pos dan Kurir	0,76	0,78	0,83	0,86	0,81	0,81	0,80
I	Penyediaan Akomodasi dan Makan Minum	3,03	2,95	2,88	3,00	2,96	3,01	2,90
	1 Penyediaan Akomodasi	0,70	0,70	0,69	0,73	0,70	0,71	0,69
	2 Penyediaan Makan Minum	2,33	2,25	2,19	2,27	2,26	2,30	2,22
J	Informasi dan Komunikasi	3,59	3,49	3,45	3,58	3,53	3,65	3,56
K	Jasa Keuangan dan Asuransi	4,07	3,84	3,99	4,21	4,03	4,26	4,15
	1 Jasa Perantara Keuangan	2,54	2,35	2,52	2,69	2,53	2,69	2,61
	2 Asuransi dan Dana Pensiun	0,87	0,85	0,84	0,87	0,86	0,89	0,89
	3 Jasa Keuangan Lainnya	0,56	0,54	0,54	0,55	0,55	0,58	0,57
	4 Jasa Penunjang Keuangan	0,10	0,10	0,09	0,10	0,10	0,10	0,09
L	Real Estat	2,94	2,85	2,78	2,87	2,86	2,93	2,82
M,N	Jasa Perusahaan	1,67	1,63	1,62	1,68	1,65	1,75	1,68
O	Administrasi Pemerintahan, Pertahanan dan Jaminan Sosial Wajib	3,66	3,80	3,95	4,20	3,91	3,83	3,94
P	Jasa Pendidikan	3,10	3,30	3,38	3,67	3,37	3,23	3,44
Q	Jasa Kesehatan dan Kegiatan Sosial	1,03	1,04	1,06	1,15	1,07	1,08	1,07
R,S,T,U	Jasa lainnya	1,67	1,63	1,62	1,69	1,65	1,74	1,69
	NILAI TAMBAH BRUTO ATAS HARGA DASAR	97,32	97,05	96,48	96,63	96,86	97,15	96,76
	PAJAK DIKURANG SUBSIDI ATAS PRODUK	2,68	2,95	3,52	3,37	3,14	2,85	3,24
	PRODUK DOMESTIK BRUTO	100,00	100,00	100,00	100,00	100,00	100,00	100,00

** Angka Sangat Sementara

*** Angka Sangat Sangat Sementara

Tabel 4. LAJU PERTUMBUHAN Q to Q (Persen)

Kategori	Uraian	2012				
		I	II	III	IV	Jml
(1)	(2)	(3)	(4)	(5)	(6)	(7)
A	Pertanian, Kehutanan, dan Perikanan	11,24	7,27	11,33	-22,64	4,59
	1 Pertanian, Peternakan, Perburuan dan Jasa Pertanian	16,95	7,28	13,34	-28,53	4,58
	a. Tanaman Pangan	129,24	-22,44	4,52	-47,32	4,90
	b. Tanaman Hortikultura	-27,83	36,84	1,56	-5,85	-2,21
	c. Tanaman Perkebunan	-17,05	46,58	28,55	-32,20	6,95
	d. Peternakan	-4,84	1,64	5,98	2,57	4,97
	e. Jasa Pertanian dan Perburuan	18,00	-0,89	10,96	-24,55	6,07
	2 Kehutanan dan Penebangan Kayu	-16,83	19,16	3,49	4,50	0,24
	3 Perikanan	-2,14	3,45	3,78	0,88	6,29
B	Pertambangan dan Penggalian	-2,11	-0,70	-0,37	2,39	3,02
	1 Pertambangan Minyak, Gas dan Panas Bumi	-4,00	-0,20	-0,36	-2,10	-3,61
	2 Pertambangan Batubara dan Lignit	0,17	-0,17	-2,23	8,07	15,73
	3 Pertambangan Bijih Logam	1,75	-9,48	-1,06	4,04	-3,98
	4 Pertambangan dan Penggalian Lainnya	-4,10	4,17	3,50	2,75	6,04
C	Industri Pengolahan	0,66	2,49	2,02	0,71	5,62
	1 Industri Batubara dan Pengilangan Migas	2,55	-3,43	-0,60	-0,94	-2,40
	Industri Pengolahan Non Migas	0,35	3,47	2,43	0,95	6,98
	1 Industri Makanan dan Minuman	-0,04	6,31	4,61	-0,37	10,33
	2 Industri Pengolahan Tembakau	-0,71	7,09	-0,98	-6,49	8,82
	3 Industri Tekstil dan Pakaian Jadi	-0,34	4,04	0,95	1,88	6,04
	4 Industri Kulit, Barang dari Kulit dan Alas Kaki	-3,58	1,05	-1,06	4,76	-5,43
	5 Industri Kayu, Barang dari Kayu dan Gabus dan Barang Anyaman dari Bambu, Rotan dan Sejenisnya	-3,54	-3,18	5,58	4,06	-0,80
	6 Industri Kertas dan Barang dari Kertas; Percetakan dan Reproduksi Media Rekaman	-3,99	-3,49	-1,23	0,42	-2,89
	7 Industri Kimia, Farmasi dan Obat Tradisional	1,89	1,80	5,27	6,40	12,78
	8 Industri Karet, Barang dari Karet dan Plastik	10,18	4,03	-8,15	-5,74	7,56
	9 Industri Barang Galian bukan Logam	3,15	6,34	2,09	-0,99	7,91
	10 Industri Logam Dasar	-13,20	-0,04	9,74	-0,36	-1,57
	11 Industri Barang Logam; Komputer, Barang Elektronik, Optik; dan Peralatan Listrik	2,31	7,47	2,97	1,89	11,64
	12 Industri Mesin dan Perlengkapan	16,07	-5,98	-4,14	-7,63	-1,39
	13 Industri Alat Angkutan	-0,11	1,00	0,76	7,28	4,26
	14 Industri Furnitur	-0,06	-6,10	3,02	0,19	-2,15
	15 Industri Pengolahan Lainnya; Jasa Reparasi dan Pemasangan Mesin dan Peralatan	17,81	-4,39	0,56	-5,19	-0,38
D	Pengadaan Listrik dan Gas	-1,16	7,24	2,04	2,10	10,06
	1 Ketenagalistrikan	-0,11	8,04	2,24	2,30	11,74
	2 Pengadaan Gas dan Produksi Es	-6,06	3,24	0,98	1,03	2,05
E	Pengadaan Air, Pengelolaan Sampah, Limbah dan Daur Ulang	0,72	0,67	0,56	0,69	3,34
F	Konstruksi	-3,75	3,67	3,23	4,11	6,56
G	Perdagangan Besar dan Eceran; Reparasi Mobil dan Sepeda Motor	0,42	5,47	1,84	-3,25	5,40
	1 Perdagangan Mobil, Sepeda Motor dan Reparasinya	1,70	1,42	1,88	2,73	6,58
	2 Perdagangan Besar dan Eceran, Bukan Mobil dan Sepeda Motor	0,12	6,44	1,83	-4,62	5,13
H	Transportasi dan Perhubungan	-0,01	1,86	4,25	1,20	7,11
	1 Angkutan Rel	-3,37	2,53	1,01	-3,10	-4,19
	2 Angkutan Darat	0,02	0,76	5,32	1,83	7,47
	3 Angkutan Laut	2,53	5,86	-0,06	-3,01	8,75
	4 Angkutan Sungai Danau dan Penyeberangan	-4,29	0,05	5,02	0,62	2,77
	5 Angkutan Udara	-1,10	3,18	4,22	3,52	7,09
	6 Perhubungan dan Jasa Penunjang Angkutan; Pos dan Kurir	0,71	2,36	3,14	-0,68	6,48
I	Penyediaan Akomodasi dan Makan Minum	1,53	1,45	1,50	2,57	6,64
	1 Penyediaan Akomodasi	-0,84	3,04	0,51	6,13	9,51
	2 Penyediaan Makan Minum	2,10	1,08	1,73	1,74	5,99
J	Informasi dan Komunikasi	3,25	1,21	3,99	2,74	12,28
K	Jasa Keuangan dan Asuransi	6,18	4,10	4,47	0,67	9,54
	1 Jasa Perantara Keuangan	9,19	5,53	5,57	0,05	10,51
	2 Asuransi dan Dana Pensiun	1,67	1,64	2,81	1,64	7,60
	3 Jasa Keuangan Lainnya	1,85	1,79	2,63	1,97	8,39
	4 Jasa Penunjang Keuangan	1,37	3,43	1,57	1,05	8,57
L	Real Estat	1,42	2,21	3,44	2,10	7,41
M,N	Jasa Perusahaan	0,91	1,99	2,15	1,13	7,44
O	Administrasi Pemerintahan, Pertahanan dan Jaminan Sosial Wajib	-4,40	8,15	-5,87	3,55	2,13
P	Jasa Pendidikan	-7,47	8,37	-1,31	11,37	8,22
Q	Jasa Kesehatan dan Kegiatan Sosial	-2,35	3,43	1,10	7,54	7,97
R,S,T,U	Jasa lainnya	1,21	0,93	1,46	1,07	5,76
	NILAI TAMBAH BRUTO ATAS HARGA DASAR	1,02	3,68	3,03	-2,21	5,85
	PAJAK DIKURANG SUBSIDI ATAS PRODUK	-9,45	18,72	18,37	-3,78	15,05
	PRODUK DOMESTIK BRUTO	0,80	3,96	3,35	-2,25	6,03

Lanjutan Tabel 4.

Kategori	Uraian	2013				
		I	II	III	IV	Jml
(1)	(2)	(8)	(9)	(10)	(11)	(12)
A	Pertanian, Kehutanan, dan Perikanan	12,79	7,67	10,17	-21,80	4,20
	1 Pertanian, Peternakan, Perburuan dan Jasa Pertanian	19,49	7,73	12,25	-27,91	3,85
	a. Tanaman Pangan	127,72	-21,36	12,12	-44,23	1,97
	b. Tanaman Hortikultura	-12,48	27,94	-7,49	-16,27	0,67
	c. Tanaman Perkebunan	-14,44	44,32	22,94	-29,70	6,15
	d. Peternakan	-4,77	1,75	4,88	3,82	5,08
	e. Jasa Pertanian dan Perburuan	23,85	1,09	12,53	-21,55	5,91
	2 Kehutanan dan Penebangan Kayu	-20,75	18,52	2,24	2,84	0,61
	3 Perikanan	-1,41	4,05	2,43	3,49	7,24
B	Pertambangan dan Penggalian	-0,45	-0,09	2,28	1,86	2,53
	1 Pertambangan Minyak, Gas dan Panas Bumi	-1,84	-0,17	0,87	0,59	-3,18
	2 Pertambangan Batubara dan Lignit	10,09	-8,11	-1,86	0,31	7,37
	3 Pertambangan Biji-bijih Logam	-16,23	21,67	16,52	6,72	7,63
	4 Pertambangan dan Penggalian Lainnya	-5,44	3,82	3,25	3,69	4,61
C	Industri Pengolahan	-0,64	3,05	0,38	1,34	4,37
	1 Industri Batubara dan Pengilangan Migas	0,73	-2,63	-0,02	2,01	-2,64
	Industri Pengolahan Non Migas	-0,84	3,91	0,44	1,25	5,45
	1 Industri Makanan dan Minuman	-6,02	7,38	2,12	1,24	4,07
	2 Industri Pengolahan Tembakau	-1,05	3,16	1,46	6,30	-0,27
	3 Industri Tekstil dan Pakaian Jadi	0,19	4,93	-0,63	0,16	6,58
	4 Industri Kulit, Barang dari Kulit dan Alas Kaki	-2,37	2,67	2,66	3,86	5,23
	5 Industri Kayu, Barang dari Kayu dan Gabus dan Barang Anyaman dari Bambu, Rotan dan Sejenisnya	-0,62	3,85	-3,05	2,02	6,19
	6 Industri Kertas dan Barang dari Kertas; Percetakan dan Reproduksi Media Rekaman	3,70	-1,22	-3,73	-0,68	-0,53
	7 Industri Kimia, Farmasi dan Obat Tradisional	-3,29	-0,18	2,12	-0,52	5,10
	8 Industri Karet, Barang dari Karet dan Plastik	6,08	-0,13	-0,76	2,18	-1,86
	9 Industri Barang Galian bukan Logam	-1,05	1,92	1,99	0,53	3,34
	10 Industri Logam Dasar	4,61	2,45	-0,27	2,22	11,63
	11 Industri Barang Logam; Komputer, Barang Elektronik, Optik; dan Peralatan Listrik	1,87	4,60	-1,84	-0,21	9,22
	12 Industri Mesin dan Perlengkapan	5,45	-3,13	2,97	1,19	-5,00
	13 Industri Alat Angkutan	4,94	3,97	-0,49	2,32	14,95
	14 Industri Furnitur	2,35	2,07	-1,13	1,01	3,64
	15 Industri Pengolahan Lainnya; Jasa Reparasi dan Pemasangan Mesin dan Peralatan	-3,13	5,41	4,52	4,42	-0,70
D	Pengadaan Listrik dan Gas	-1,76	2,29	-0,17	4,09	5,23
	1 Ketenagalistrikan	-1,93	2,89	0,64	2,50	5,96
	2 Pengadaan Gas dan Produksi Es	-0,84	-0,87	-4,66	13,32	1,39
E	Pengadaan Air, Pengelolaan Sampah, Limbah dan Daur Ulang	1,24	0,36	1,02	1,17	3,32
F	Konstruksi	-5,39	4,55	3,37	3,88	6,11
G	Perdagangan Besar dan Eceran; Reparasi Mobil dan Sepeda Motor	-0,81	7,34	1,92	-2,13	4,81
	1 Perdagangan Mobil, Sepeda Motor dan Reparasinya	2,17	1,33	0,45	1,63	7,30
	2 Perdagangan Besar dan Eceran, Bukan Mobil dan Sepeda Motor	-1,55	8,87	2,27	-3,00	4,22
H	Transportasi dan Perhubungan	-0,49	2,85	2,65	1,56	6,97
	1 Angkutan Rel	-0,72	7,58	1,86	5,72	6,14
	2 Angkutan Darat	0,63	1,12	2,86	1,07	7,51
	3 Angkutan Laut	0,11	8,03	2,98	0,61	6,92
	4 Angkutan Sungai, Danau dan Penyeberangan	-3,36	1,78	6,56	1,60	4,55
	5 Angkutan Udara	-4,10	2,87	0,65	3,99	4,75
	6 Perhubungan dan Jasa Penunjang Angkutan; Pos dan Kurir	-0,28	6,14	3,08	1,20	7,98
I	Penyediaan Akomodasi dan Makan Minum	1,29	1,47	1,45	1,96	6,80
	1 Penyediaan Akomodasi	-1,31	5,21	0,76	2,98	9,48
	2 Penyediaan Makan Minum	1,92	0,59	1,62	1,71	6,16
J	Informasi dan Komunikasi	2,31	1,93	2,80	2,15	10,39
K	Jasa Keuangan dan Asuransi	2,82	2,02	3,06	-4,03	8,76
	1 Jasa Perantara Keuangan	3,61	2,29	3,72	-7,21	9,66
	2 Asuransi dan Dana Pensiun	1,59	1,90	2,19	1,35	7,69
	3 Jasa Keuangan Lainnya	1,15	0,79	1,83	1,67	6,44
	4 Jasa Penunjang Keuangan	3,00	2,79	-0,01	2,43	8,35
L	Real Estat	0,89	1,04	1,31	1,02	6,54
M,N	Jasa Perusahaan	2,31	1,78	2,80	0,90	7,91
O	Administrasi Pemerintahan, Pertahanan dan Jaminan Sosial Wajib	-3,44	4,32	2,22	0,84	2,56
P	Jasa Pendidikan	-6,68	0,19	3,46	11,98	7,44
Q	Jasa Kesehatan dan Kegiatan Sosial	-4,82	1,85	4,02	9,76	7,96
R,S,T,U	Jasa lainnya	2,04	0,91	2,03	3,00	6,40
	NILAI TAMBAH BRUTO ATAS HARGA DASAR	0,59	3,76	3,05	-2,04	5,20
	PAJAK DIKURANG SUBSIDI ATAS PRODUK	-3,67	14,71	12,16	-7,48	21,80
	PRODUK DOMESTIK BRUTO	0,49	4,00	3,28	-2,18	5,56

Lanjutan Tabel 4.

Kategori	Uraian	2014*				
		I	II	III	IV	Jml
(1)	(2)	(13)	(14)	(15)	(16)	(17)
A	Pertanian, Kehutanan, dan Perikanan	13,36	7,39	8,82	-22,00	4,24
	1 Pertanian, Peternakan, Perburuan dan Jasa Pertanian	20,28	7,41	10,96	-28,48	3,85
	a. Tanaman Pangan	99,58	-18,72	13,33	-47,03	0,06
	b. Tanaman Hortikultura	14,10	11,86	-0,54	-18,12	5,15
	c. Tanaman Perkebunan	-11,64	42,60	15,85	-28,90	5,94
	d. Peternakan	-4,22	1,25	4,07	4,69	5,52
	e. Jasa Pertanian dan Perburuan	17,73	0,91	10,58	-25,20	2,95
	2 Kehutanan dan Penebangan Kayu	-17,35	19,66	-1,91	-0,85	0,58
	3 Perikanan	-2,71	3,67	1,86	5,91	7,35
B	Pertambangan dan Penggalian	-4,89	2,08	2,30	2,21	0,72
	1 Pertambangan Minyak, Gas dan Panas Bumi	-2,54	-0,12	1,39	-3,73	-2,07
	2 Pertambangan Batubara dan Lignit	2,35	-3,40	-0,13	14,74	0,36
	3 Pertambangan Biji-bijian Logam	-30,65	28,45	8,01	-12,08	-0,29
	4 Pertambangan dan Penggalian Lainnya	-1,27	1,37	4,23	5,48	8,77
C	Industri Pengolahan	-0,36	3,42	0,52	0,57	4,61
	1 Industri Batubara dan Pengilangan Migas	-1,86	-0,65	0,16	-3,68	-2,38
	Industri Pengolahan Non Migas	-0,15	3,98	0,57	1,13	5,61
	1 Industri Makanan dan Minuman	-1,44	8,80	1,40	-1,01	9,49
	2 Industri Pengolahan Tembakau	0,06	1,89	0,52	1,05	8,33
	3 Industri Tekstil dan Pakaian Jadi	-1,36	4,55	-1,86	-1,95	1,56
	4 Industri Kulit, Barang dari Kulit dan Alas Kaki	-2,77	3,97	-0,84	4,03	5,62
	5 Industri Kayu, Barang dari Kayu dan Gabus dan Barang Anyaman dari Bambu, Rotan dan Sejenisnya	3,06	3,12	-1,19	1,30	6,12
	6 Industri Kertas dan Barang dari Kertas; Percetakan dan Reproduksi Media Rekaman	5,92	3,98	-2,92	-3,82	3,58
	7 Industri Kimia, Farmasi dan Obat Tradisional	3,18	-0,57	-0,92	4,48	4,04
	8 Industri Karet, Barang dari Karet dan Plastik	4,11	-4,06	-0,15	-3,69	1,16
	9 Industri Barang Galian bukan Logam	-3,30	1,05	2,59	7,28	2,41
	10 Industri Logam Dasar	-1,33	4,88	1,70	2,45	6,01
	11 Industri Barang Logam; Komputer, Barang Elektronik, Optik; dan Peralatan Listrik	-1,55	2,96	2,94	3,04	2,94
	12 Industri Mesin dan Perlengkapan	7,65	-0,05	-1,51	0,81	8,67
	13 Industri Alat Angkutan	-1,70	1,91	0,86	5,45	4,01
	14 Industri Furnitur	0,49	3,37	-0,28	-0,02	3,60
	15 Industri Pengolahan Lainnya; Jasa Reparasi dan Pemasangan Mesin dan Peralatan	-0,36	1,68	-2,30	4,11	7,65
D	Pengadaan Listrik dan Gas	-2,82	5,44	-0,65	4,62	5,57
	1 Ketenagalistrikan	-3,04	6,72	-0,71	4,58	5,64
	2 Pengadaan Gas dan Produksi Es	-1,68	-1,21	-0,32	4,88	5,24
E	Pengadaan Air, Pengelolaan Sampah, Limbah dan Daur Ulang	2,28	1,19	1,12	2,11	5,87
F	Konstruksi	-4,49	3,80	3,44	4,99	6,97
G	Perdagangan Besar dan Eceran; Reparasi Mobil dan Sepeda Motor	-0,95	6,26	2,11	-2,78	5,16
	1 Perdagangan Mobil, Sepeda Motor dan Reparasinya	2,31	2,39	-2,26	0,88	5,01
	2 Perdagangan Besar dan Eceran, Bukan Mobil dan Sepeda Motor	-1,75	7,25	3,17	-3,62	5,20
H	Transportasi dan Perhubungan	-0,22	3,40	2,78	1,10	7,36
	1 Angkutan Rel	1,87	11,34	2,38	3,46	20,81
	2 Angkutan Darat	1,40	1,74	3,60	1,66	7,64
	3 Angkutan Laut	1,72	2,07	2,65	-3,64	7,68
	4 Angkutan Sungai, Danau dan Penyeberangan	-2,54	2,01	5,61	0,74	6,85
	5 Angkutan Udara	-5,25	8,66	0,58	3,01	6,07
	6 Perhubungan dan Jasa Penunjang Angkutan; Pos dan Kurir	-1,40	4,74	1,76	-0,10	6,99
I	Penyediaan Akomodasi dan Makan Minum	1,41	1,39	0,89	0,79	5,77
	1 Penyediaan Akomodasi	-0,61	4,69	0,98	1,52	7,81
	2 Penyediaan Makan Minum	1,92	0,60	0,87	0,61	5,27
J	Informasi dan Komunikasi	2,59	2,54	2,18	2,64	10,10
K	Jasa Keuangan dan Asuransi	2,68	3,85	-0,42	1,59	4,68
	1 Jasa Perantara Keuangan	3,01	4,98	-1,76	1,58	2,92
	2 Asuransi dan Dana Pensiun	2,21	2,15	1,82	1,59	7,94
	3 Jasa Keuangan Lainnya	2,14	1,90	1,82	1,69	7,48
	4 Jasa Penunjang Keuangan	1,43	1,53	1,61	1,34	6,36
L	Real Estat	1,21	1,30	1,45	1,24	5,00
M,N	Jasa Perusahaan	4,46	1,51	2,16	1,26	9,81
O	Administrasi Pemerintahan, Pertahanan dan Jaminan Sosial Wajib	-4,53	-0,92	7,33	5,23	2,38
P	Jasa Pendidikan	-9,87	0,05	5,26	12,33	5,55
Q	Jasa Kesehatan dan Kegiatan Sosial	-7,44	2,89	4,87	6,16	7,96
R,S,T,U	Jasa lainnya	2,20	1,92	2,06	1,95	8,93
	NILAI TAMBAH BRUTO ATAS HARGA DASAR	0,20	3,81	2,98	-1,82	5,02
	PAJAK DIKURANG SUBSIDI ATAS PRODUK	-5,25	4,60	15,67	-12,86	5,13
	PRODUK DOMESTIK BRUTO	0,06	3,83	3,29	-2,11	5,02

* Angka Sementara

Kategori	Uraian	2015**					2016***	
		I	II	III	IV	Jml	I	II
(1)	(2)	(18)	(19)	(20)	(21)	(22)	(22)	(23)
A	Pertanian, Kehutanan, dan Perikanan	14,11	10,33	5,24	-23,34	4,02	14,34	11,90
	1 Pertanian, Peternakan, Perburuan dan Jasa Pertanian	21,02	11,34	6,58	-30,54	3,31	22,02	14,15
	a. Tanaman Pangan	103,53	-5,64	-0,05	-50,08	3,48	100,56	4,04
	b. Tanaman Hortikultura	10,42	14,13	0,56	-18,81	2,49	8,12	15,28
	c. Tanaman Perkebunan	-7,71	35,60	15,43	-30,01	3,54	-3,30	30,92
	d. Peternakan	-4,75	1,13	3,10	-0,52	3,09	0,61	1,28
	e. Jasa Pertanian dan Perburuan	24,58	3,55	7,24	-27,10	3,87	24,49	5,80
	2 Kehutanan dan Penebangan Kayu	-12,43	22,41	-8,13	0,46	0,66	-12,21	18,89
	3 Perikanan	-2,89	2,44	3,04	6,29	8,37	-3,80	0,66
B	Pertambangan dan Penggalian	-7,55	-1,94	1,81	-0,23	-5,08	-0,90	-1,38
	1 Pertambangan Minyak, Gas dan Panas Bumi	0,01	1,67	1,55	1,15	0,13	1,73	-2,26
	2 Pertambangan Batubara dan Lignit	-18,42	-15,86	-0,06	1,61	-20,89	-2,33	-5,74
	3 Pertambangan Biji-bijih Logam	-12,42	14,56	-0,33	-0,04	-3,28	-13,40	6,32
	4 Pertambangan dan Penggalian Lainnya	0,13	1,93	5,90	-5,02	9,97	3,41	1,34
C	Industri Pengolahan	-0,52	3,52	0,90	0,43	4,25	-0,25	3,63
	1 Industri Batubara dan Pengilangan Migas	-0,86	0,10	3,19	1,33	-1,76	1,17	0,03
	Industri Pengolahan Non Migas	-0,47	3,95	0,62	0,31	5,04	-0,43	4,09
	1 Industri Makanan dan Minuman	-0,96	9,12	-0,04	-1,29	7,54	-0,05	9,71
	2 Industri Pengolahan Tembakau	-2,95	6,11	4,38	4,04	6,43	-8,10	3,96
	3 Industri Tekstil dan Pakaian Jadi	-2,24	-0,21	-1,98	-0,72	-4,79	1,59	1,05
	4 Industri Kulit, Barang dari Kulit dan Alas Kaki	-3,34	4,16	-2,15	7,40	3,98	-0,14	2,66
	5 Industri Kayu, Barang dari Kayu dan Gabus dan Barang Anyaman dari Bambu, Rotan dan Sejenisnya	-1,76	-0,49	-3,03	2,75	-1,84	3,20	-0,61
	6 Industri Kertas dan Barang dari Kertas; Percetakan dan Reproduksi Media Rekaman	2,59	0,84	1,48	-2,33	-0,11	-1,32	7,57
	7 Industri Kimia, Farmasi dan Obat Tradisional	6,54	-3,16	2,22	-2,35	7,36	1,35	4,15
	8 Industri Karet, Barang dari Karet dan Plastik	4,60	7,98	-1,60	-2,35	5,05	-7,60	-0,03
	9 Industri Barang Galian bukan Logam	-5,58	4,98	0,21	4,94	6,18	-2,16	1,16
	10 Industri Logam Dasar	-0,14	3,29	-1,00	2,75	6,48	3,05	-4,55
	11 Industri Barang Logam; Komputer, Barang Elektronik, Optik; dan Peralatan Listrik	-0,90	4,19	-0,13	4,18	7,83	-0,30	-1,21
	12 Industri Mesin dan Perlengkapan	-2,08	7,01	8,74	0,09	7,49	-0,77	1,76
	13 Industri Alat Angkutan	-3,07	-2,27	4,27	0,82	2,33	0,61	2,49
	14 Industri Furnitur	1,94	5,53	-2,30	-2,38	5,00	-0,07	4,89
	15 Industri Pengolahan Lainnya; Jasa Reparasi dan Pemasangan Mesin dan Peralatan	-0,32	4,21	0,68	-2,38	4,89	-2,32	1,22
D	Pengadaan Listrik dan Gas	-7,17	4,43	-0,85	5,92	1,21	-1,98	3,20
	1 Ketenagalistrikan	-6,33	5,20	-1,21	5,70	2,68	-1,17	3,86
	2 Pengadaan Gas dan Produksi Es	-11,84	-0,09	1,37	7,31	-6,82	-6,84	-0,96
E	Pengadaan Air, Pengelolaan Sampah, Limbah dan Daur Ulang	0,86	3,47	2,05	0,25	7,17	-0,96	1,96
F	Konstruksi	-5,95	3,14	4,88	6,39	6,65	-6,26	1,55
G	Perdagangan Besar dan Eceran; Reparasi Mobil dan Sepeda Motor	-1,30	3,80	1,80	-1,45	2,47	-0,09	3,84
	1 Perdagangan Mobil, Sepeda Motor dan Reparasinya	-0,30	-1,55	3,11	1,21	0,47	0,46	1,71
	2 Perdagangan Besar dan Eceran, Bukan Mobil dan Sepeda Motor	-1,54	5,10	1,50	-2,07	2,95	-0,22	4,35
H	Transportasi dan Perhubungan	-1,55	3,55	4,08	1,49	6,68	-1,34	2,50
	1 Angkutan Rel	-9,04	5,20	6,33	2,63	4,51	-6,02	0,62
	2 Angkutan Darat	0,15	1,25	4,50	0,74	7,15	0,91	1,33
	3 Angkutan Laut	-3,69	6,35	2,90	3,76	2,37	-8,98	3,87
	4 Angkutan Sungai Danau dan Penyeberangan	-6,21	0,61	6,79	-0,32	1,03	-5,53	1,61
	5 Angkutan Udara	-3,28	7,94	3,07	2,06	9,44	-0,94	4,73
	6 Perhubungan dan Jasa Penunjang Angkutan; Pos dan Kurir	-3,23	6,33	3,68	2,53	5,95	-4,26	3,92
I	Penyediaan Akomodasi dan Makan Minum	0,25	1,77	1,61	2,05	4,36	0,10	1,09
	1 Penyediaan Akomodasi	-2,32	4,59	2,51	4,07	6,25	-2,83	1,01
	2 Penyediaan Makan Minum	0,91	1,07	1,38	1,53	3,89	0,87	1,11
J	Informasi dan Komunikasi	2,36	2,15	3,19	1,71	10,06	1,02	2,31
K	Jasa Keuangan dan Asuransi	3,34	-1,83	7,08	3,59	8,53	0,34	1,99
	1 Jasa Perantara Keuangan	4,27	-3,91	10,67	5,06	9,57	-0,41	0,99
	2 Asuransi dan Dana Pensiun	1,49	1,54	1,47	1,71	6,60	0,07	4,84
	3 Jasa Keuangan Lainnya	2,39	1,76	1,79	0,24	7,50	4,45	2,19
	4 Jasa Penunjang Keuangan	2,06	0,84	0,39	0,34	5,24	0,02	2,68
L	Real Estat	1,17	1,08	1,21	0,73	4,82	1,77	0,68
M,N	Jasa Perusahaan	2,24	1,78	2,15	1,73	7,69	2,25	1,24
O	Administrasi Pemerintahan, Pertahanan dan Jaminan Sosial Wajib	-6,42	0,56	2,26	10,87	4,75	-7,76	0,15
P	Jasa Pendidikan	-11,21	6,41	1,85	9,45	7,45	-10,94	6,36
Q	Jasa Kesehatan dan Kegiatan Sosial	-6,47	3,22	3,75	7,26	7,10	-5,37	1,22
R,S,T,U	Jasa lainnya	1,82	2,00	2,11	1,99	8,08	1,60	1,96
	NILAI TAMBAH BRUTO ATAS HARGA DASAR	-0,50	3,47	2,75	-1,67	4,10	0,18	3,60
	PAJAK DIKURANG SUBSIDI ATAS PRODUK	10,62	14,16	23,59	-6,10	31,98	-15,66	18,12
	PRODUK DOMESTIK BRUTO	-0,23	3,75	3,36	-1,83	4,79	-0,36	4,02

** Angka Sangat Sementara

*** Angka Sangat Sangat Sementara

Tabel 5. LAJU PERTUMBUHAN Y on Y (Persen)

Kategori	Uraian	2012				
		I	II	III	IV	Jml
(1)	(2)	(3)	(4)	(5)	(6)	(7)
A	Pertanian, Kehutanan, dan Perikanan	5,49	4,21	5,60	2,78	4,59
	1 Pertanian, Peternakan, Perburuan dan Jasa Pertanian	5,15	4,57	6,31	1,63	4,58
	a. Tanaman Pangan	2,12	5,28	12,54	-2,11	4,90
	b. Tanaman Hortikultura	17,56	-0,41	-11,54	-5,56	-2,21
	c. Tanaman Perkebunan	4,53	6,88	9,02	5,97	6,95
	d. Peternakan	6,45	2,45	5,88	5,15	4,97
	e. Jasa Pertanian dan Perburuan	8,38	5,40	11,54	-2,09	6,07
	2 Kehutanan dan Penebangan Kayu	0,93	-4,35	-2,38	7,18	0,24
	3 Perikanan	8,82	5,81	4,78	5,98	6,29
B	Pertambangan dan Penggalian	7,27	5,49	0,62	-0,84	3,02
	1 Pertambangan Minyak, Gas dan Panas Bumi	-0,12	-1,40	-6,11	-6,55	-3,61
	2 Pertambangan Batubara dan Lignit	22,21	19,73	17,45	5,65	15,73
	3 Pertambangan Biji-bijih Logam	5,70	0,17	-15,09	-5,19	-3,98
	4 Pertambangan dan Penggalian Lainnya	5,18	5,79	6,90	6,23	6,04
C	Industri Pengolahan	5,88	5,39	5,23	5,98	5,62
	1 Industri Batubara dan Pengilangan Migas	0,72	-1,27	-6,41	-2,49	-2,40
	Industri Pengolahan Non Migas	6,79	6,50	7,24	7,36	6,98
	1 Industri Makanan dan Minuman	9,24	9,28	11,95	10,76	10,33
	2 Industri Pengolahan Tembakau	13,88	16,11	8,06	-1,55	8,82
	3 Industri Tekstil dan Pakaian Jadi	4,08	5,90	7,48	6,64	6,04
	4 Industri Kulit, Barang dari Kulit dan Alas Kaki	-9,92	-7,98	-4,36	0,98	-5,43
	5 Industri Kayu, Barang dari Kayu dan Gabus dan Barang Anyaman dari Bambu, Rolan dan Sejenisnya	-1,96	-5,32	1,43	2,61	-0,80
	6 Industri Kertas dan Barang dari Kertas; Percetakan dan Reproduksi Media Rekaman	2,24	-3,31	-2,06	-8,09	-2,89
	7 Industri Kimia, Farmasi dan Obat Tradisional	11,32	9,80	13,55	16,18	12,78
	8 Industri Karet, Barang dari Karet dan Plastik	16,93	9,12	5,43	-0,76	7,56
	9 Industri Barang Galian bukan Logam	2,51	8,22	10,02	10,87	7,91
	10 Industri Logam Dasar	-2,59	-1,78	3,50	-5,13	-1,57
	11 Industri Barang Logam: Komputer, Barang Elektronik, Optik; dan Peralatan Listrik	9,32	9,70	12,03	15,36	11,64
	12 Industri Mesin dan Perlengkapan	7,58	-5,89	-3,66	-3,37	-1,39
	13 Industri Alat Angkutan	2,85	7,72	-2,14	9,06	4,26
	14 Industri Furnitur	4,00	-4,58	-4,63	-3,14	-2,15
	15 Industri Pengolahan Lainnya: Jasa Reparasi dan Pemasangan Mesin dan Peralatan	2,60	-8,53	-1,39	7,39	-0,38
D	Pengadaan Listrik dan Gas	6,55	10,99	12,13	10,43	10,06
	1 Ketenagalistrikan	7,39	12,40	14,10	12,88	11,74
	2 Pengadaan Gas dan Produksi Es	2,54	4,19	2,76	-1,05	2,05
E	Pengadaan Air, Pengelolaan Sampah, Limbah dan Daur Ulang	3,28	3,81	3,62	2,67	3,34
F	Konstruksi	6,32	5,79	6,82	7,24	6,56
G	Perdagangan Besar dan Eceran; Reparasi Mobil dan Sepeda Motor	7,46	5,46	4,49	4,36	5,40
	1 Perdagangan Mobil, Sepeda Motor dan Reparasinya	5,55	8,40	4,47	7,96	6,58
	2 Perdagangan Besar dan Eceran, Bukan Mobil dan Sepeda Motor	7,92	4,81	4,49	3,51	5,13
H	Transportasi dan Pergudangan	7,18	6,33	7,45	7,45	7,11
	1 Angkutan Rel	-7,48	-5,90	-0,11	-3,03	-4,19
	2 Angkutan Darat	6,98	6,69	8,06	8,09	7,47
	3 Angkutan Laut	10,74	11,41	7,86	5,20	8,75
	4 Angkutan Sungai Danau dan Penyeberangan	5,64	3,47	1,08	1,19	2,77
	5 Angkutan Udara	7,23	3,73	7,25	10,10	7,09
	6 Pergudangan dan Jasa Penunjang Angkutan: Pos dan Kurir	7,00	6,30	7,07	5,60	6,48
I	Penyediaan Akomodasi dan Makan Minum	6,89	6,30	6,13	7,23	6,64
	1 Penyediaan Akomodasi	11,51	9,39	8,28	8,99	9,51
	2 Penyediaan Makan Minum	5,87	5,60	5,64	6,81	5,99
J	Informasi dan Komunikasi	12,27	12,42	12,81	11,64	12,28
K	Jasa Keuangan dan Asuransi	3,65	5,30	13,23	16,25	9,54
	1 Jasa Perantara Keuangan	1,21	3,93	16,40	21,69	10,51
	2 Asuransi dan Dana Pensiun	7,07	7,28	8,06	7,98	7,60
	3 Jasa Keuangan Lainnya	8,46	8,15	8,44	8,49	8,39
	4 Jasa Penunjang Keuangan	10,47	8,31	8,03	7,61	8,57
L	Real Estat	5,20	6,37	8,50	9,48	7,41
M,N	Jasa Perusahaan	7,99	8,07	7,45	6,32	7,44
O	Administrasi Pemerintahan, Pertahanan dan Jaminan Sosial Wajib	2,37	7,60	-2,01	0,78	2,13
P	Jasa Pendidikan	8,11	10,74	3,83	10,22	8,22
Q	Jasa Kesehatan dan Kegiatan Sosial	8,39	8,18	5,48	9,82	7,97
R,S,T,U	Jasa lainnya	6,79	5,96	5,60	4,76	5,76
	NILAI TAMBAH BRUTO ATAS HARGA DASAR	6,47	6,02	5,42	5,53	5,85
	PAJAK DIKURANG SUBSIDI ATAS PRODUK	-10,18	16,15	32,80	22,45	15,05
	PRODUK DOMESTIK BRUTO	6,11	6,21	5,94	5,87	6,03

Lanjutan Tabel 5.

Kategori	Uraian	2013				
		I	II	III	IV	Jml
(1)	(2)	(8)	(9)	(10)	(11)	(12)
A	Pertanian, Kehutanan, dan Perikanan	4,21	4,60	3,51	4,63	4,20
	1 Pertanian, Peternakan, Perburuan dan Jasa Pertanian	3,84	4,27	3,27	4,17	3,85
	a. Tanaman Pangan	-2,76	-1,40	5,77	11,97	1,97
	b. Tanaman Hortikultura	14,52	7,07	-2,48	-13,27	0,67
	c. Tanaman Perkebunan	9,31	7,63	2,93	6,72	6,15
	d. Peternakan	5,22	5,33	4,24	5,52	5,08
	e. Jasa Pertanian dan Perburuan	2,76	4,81	6,30	10,53	5,91
	2 Kehutanan dan Penebangan Kayu	2,13	1,58	0,35	-1,24	0,61
	3 Perikanan	6,77	7,39	6,00	8,74	7,24
B	Pertambangan dan Penggalian	0,84	1,46	4,17	3,63	2,53
	1 Pertambangan Minyak, Gas dan Panas Bumi	-4,44	-4,41	-3,24	-0,58	-3,18
	2 Pertambangan Batubara dan Lignit	16,12	6,89	7,30	-0,40	7,37
	3 Pertambangan Biji-bijih Logam	-21,95	4,91	23,55	26,73	7,63
	4 Pertambangan dan Penggalian Lainnya	4,76	4,41	4,15	5,11	4,61
C	Industri Pengolahan	4,62	5,20	3,51	4,17	4,37
	1 Industri Batubara dan Pengilangan Migas	-4,22	-3,42	-2,86	0,04	-2,64
	Industri Pengolahan Non Migas	6,09	6,54	4,47	4,78	5,45
	1 Industri Makanan dan Minuman	4,13	5,18	2,68	4,33	4,07
	2 Industri Pengolahan Tembakau	-1,89	-5,48	-3,16	10,09	-0,27
	3 Industri Tekstil dan Pakaian Jadi	7,21	8,13	6,43	4,64	6,58
	4 Industri Kulit, Barang dari Kulit dan Alas Kaki	2,25	3,90	7,81	6,89	5,23
	5 Industri Kayu, Barang dari Kayu dan Gabus dan Barang Anyaman dari Bambu, Rotan dan Sejenisnya	5,72	13,40	4,12	2,08	6,19
	6 Industri Kertas dan Barang dari Kertas; Percetakan dan Reproduksi Media Rekaman	-0,73	1,61	-0,96	-2,04	-0,53
	7 Industri Kimia, Farmasi dan Obat Tradisional	10,28	8,12	4,88	-1,93	5,10
	8 Industri Karet, Barang dari Karet dan Plastik	-4,45	-8,28	-0,90	7,43	-1,86
	9 Industri Barang Galian bukan Logam	6,36	1,94	1,84	3,41	3,34
	10 Industri Logam Dasar	14,34	17,18	6,49	9,25	11,63
	11 Industri Barang Logam; Komputer, Barang Elektronik, Optik; dan Peralatan Listrik	14,86	11,79	6,57	4,37	9,22
	12 Industri Mesin dan Perlengkapan	-12,21	-9,55	-2,84	6,44	-5,00
	13 Industri Alat Angkutan	14,58	17,94	16,48	11,10	14,95
	14 Industri Furnitur	-0,80	7,83	3,49	4,34	3,64
	15 Industri Pengolahan Lainnya; Jasa Reparasi dan Pemasangan Mesin dan Peralatan	-11,70	-2,65	1,19	11,44	-0,70
D	Pengadaan Listrik dan Gas	9,76	4,70	2,43	4,42	5,23
	1 Ketenagalistrikan	10,83	5,54	3,89	4,09	5,96
	2 Pengadaan Gas dan Produksi Es	4,44	0,28	-5,32	6,20	1,39
E	Pengadaan Air, Pengelolaan Sampah, Limbah dan Daur Ulang	3,20	2,88	3,35	3,84	3,32
F	Konstruksi	5,41	6,31	6,46	6,21	6,11
G	Perdagangan Besar dan Eceran; Reparasi Mobil dan Sepeda Motor	3,08	4,90	4,98	6,20	4,81
	1 Perdagangan Mobil, Sepeda Motor dan Reparasinya	8,45	8,36	6,83	5,69	7,30
	2 Perdagangan Besar dan Eceran, Bukan Mobil dan Sepeda Motor	1,79	4,12	4,56	6,33	4,22
H	Transportasi dan Perhubungan	6,93	7,97	6,32	6,70	6,97
	1 Angkutan Rel	-0,37	4,54	5,42	15,01	6,14
	2 Angkutan Darat	8,74	9,13	6,58	5,78	7,51
	3 Angkutan Laut	2,72	4,83	8,01	12,04	6,92
	4 Angkutan Sungai, Danau dan Penyeberangan	2,17	3,94	5,46	6,49	4,55
	5 Angkutan Udara	6,76	6,44	2,79	3,26	4,75
	6 Perhubungan dan Jasa Penunjang Angkutan; Pos dan Kurir	4,57	8,42	8,36	10,41	7,98
I	Penyediaan Akomodasi dan Makan Minum	6,97	7,00	6,94	6,30	6,80
	1 Penyediaan Akomodasi	8,48	10,76	11,04	7,74	9,48
	2 Penyediaan Makan Minum	6,62	6,11	5,99	5,95	6,16
J	Informasi dan Komunikasi	10,62	11,41	10,13	9,49	10,39
K	Jasa Keuangan dan Asuransi	12,57	10,32	8,82	3,75	8,76
	1 Jasa Perantara Keuangan	15,47	11,93	9,97	2,00	9,66
	2 Asuransi dan Dana Pensiun	7,89	8,17	7,51	7,21	7,69
	3 Jasa Keuangan Lainnya	7,75	6,69	5,86	5,55	6,44
	4 Jasa Penunjang Keuangan	9,34	8,67	6,98	8,44	8,35
L	Real Estat	8,91	7,66	5,45	4,33	6,54
M,N	Jasa Perusahaan	7,80	7,57	8,25	8,00	7,91
O	Administrasi Pemerintahan, Pertahanan dan Jaminan Sosial Wajib	1,79	-1,81	6,62	3,83	2,56
P	Jasa Pendidikan	11,15	2,76	7,73	8,32	7,44
Q	Jasa Kesehatan dan Kegiatan Sosial	7,04	5,40	8,45	10,69	7,96
R,S,T,U	Jasa lainnya	5,61	5,59	6,17	8,20	6,40
	NILAI TAMBAH BRUTO ATAS HARGA DASAR	5,08	5,16	5,18	5,37	5,20
	PAJAK DIKURANG SUBSIDI ATAS PRODUK	30,25	25,85	19,24	14,65	21,80
	PRODUK DOMESTIK BRUTO	5,54	5,59	5,52	5,58	5,56

Lanjutan Tabel 5.

Kategori	Uraian	2014*				
		I	II	III	IV	Jml
(1)	(2)	(13)	(14)	(15)	(16)	(17)
A	Pertanian, Kehutanan, dan Perikanan	5,16	4,88	3,60	3,32	4,24
	1 Pertanian, Peternakan, Perburuan dan Jasa Pertanian	4,85	4,54	3,34	2,54	3,85
	a. Tanaman Pangan	-1,86	1,43	2,52	-2,63	0,06
	b. Tanaman Hortikultura	13,07	-1,14	6,29	3,94	5,15
	c. Tanaman Perkebunan	10,21	8,90	2,62	3,79	5,94
	d. Peternakan	6,12	5,59	4,77	5,64	5,52
	e. Jasa Pertanian dan Perburuan	5,07	4,88	3,06	-1,74	2,95
	2 Kehutanan dan Penebangan Kayu	3,00	3,99	-0,23	-3,81	0,58
	3 Perikanan	7,30	6,91	6,31	8,80	7,35
B	Pertambangan dan Penggalian	-1,00	1,15	1,16	1,51	0,72
	1 Pertambangan Minyak, Gas dan Panas Bumi	-1,29	-1,24	-0,72	-4,98	-2,07
	2 Pertambangan Batubara dan Lignit	-7,40	-2,66	-0,95	13,30	0,36
	3 Pertambangan Biji-bijian Logam	4,92	10,76	2,67	-15,41	-0,29
	4 Pertambangan dan Penggalian Lainnya	9,74	7,14	8,16	10,02	8,77
C	Industri Pengolahan	4,46	4,83	4,98	4,18	4,61
	1 Industri Batubara dan Pengilangan Migas	-2,54	-0,56	-0,39	-5,95	-2,38
	Industri Pengolahan Non Migas	5,51	5,59	5,73	5,61	5,61
	1 Industri Makanan dan Minuman	9,42	10,86	10,08	7,64	9,49
	2 Industri Pengolahan Tembakau	11,33	9,95	8,93	3,56	8,33
	3 Industri Tekstil dan Pakaian Jadi	3,02	2,65	1,38	-0,76	1,56
	4 Industri Kulit, Barang dari Kulit dan Alas Kaki	6,44	7,79	4,12	4,28	5,62
	5 Industri Kayu, Barang dari Kayu dan Gabus dan Barang Anyaman dari Bambu, Rotan dan Sejenisnya	5,87	5,12	7,14	6,39	6,12
	6 Industri Kertas dan Barang dari Kertas; Percetakan dan Reproduksi Media Rekaman	0,06	5,32	6,20	2,84	3,58
	7 Industri Kimia, Farmasi dan Obat Tradisional	4,63	4,22	1,12	6,20	4,04
	8 Industri Karet, Barang dari Karet dan Plastik	5,44	1,29	1,92	-3,94	1,16
	9 Industri Barang Galian bukan Logam	1,05	0,18	0,77	7,53	2,41
	10 Industri Logam Dasar	3,04	5,49	7,58	7,83	6,01
	11 Industri Barang Logam; Komputer, Barang Elektronik, Optik; dan Peralatan Listrik	0,86	-0,72	4,11	7,51	2,94
	12 Industri Mesin dan Perlengkapan	8,65	12,10	7,24	6,83	8,67
	13 Industri Alat Angkutan	4,06	2,00	3,37	6,54	4,01
	14 Industri Furnitur	2,44	3,74	4,63	3,56	3,60
	15 Industri Pengolahan Lainnya; Jasa Reparasi dan Pemasangan Mesin dan Peralatan	14,62	10,57	3,35	3,04	7,65
D	Pengadaan Listrik dan Gas	3,29	6,47	5,95	6,50	5,57
	1 Ketenagalistrikan	2,91	6,75	5,31	7,44	5,64
	2 Pengadaan Gas dan Produksi Es	5,30	4,93	9,71	1,54	5,24
E	Pengadaan Air, Pengelolaan Sampah, Limbah dan Daur Ulang	4,91	5,77	5,88	6,87	5,87
F	Konstruksi	7,22	6,46	6,53	7,67	6,97
G	Perdagangan Besar dan Eceran; Reparasi Mobil dan Sepeda Motor	6,05	4,99	5,18	4,48	5,16
	1 Perdagangan Mobil, Sepeda Motor dan Reparasinya	5,83	6,93	4,05	3,28	5,01
	2 Perdagangan Besar dan Eceran, Bukan Mobil dan Sepeda Motor	6,11	4,53	5,45	4,78	5,20
H	Transportasi dan Perhubungan	6,99	7,56	7,70	7,20	7,36
	1 Angkutan Rel	18,01	22,13	22,76	20,14	20,81
	2 Angkutan Darat	6,60	7,25	8,02	8,65	7,64
	3 Angkutan Laut	13,85	7,57	7,23	2,71	7,68
	4 Angkutan Sungai, Danau dan Penyeberangan	7,40	7,64	6,69	5,77	6,85
	5 Angkutan Udara	2,02	7,76	7,69	6,67	6,07
	6 Perhubungan dan Jasa Penunjang Angkutan; Pos dan Kurir	9,16	7,72	6,34	4,98	6,99
I	Penyediaan Akomodasi dan Makan Minum	6,44	6,35	5,78	4,57	5,77
	1 Penyediaan Akomodasi	8,50	7,96	8,20	6,67	7,81
	2 Penyediaan Makan Minum	5,95	5,96	5,18	4,05	5,27
J	Informasi dan Komunikasi	9,79	10,46	9,80	10,33	10,10
K	Jasa Keuangan dan Asuransi	3,60	5,46	1,90	7,87	4,68
	1 Jasa Perantara Keuangan	1,42	4,08	-1,41	7,92	2,92
	2 Asuransi dan Dana Pensiun	7,87	8,14	7,74	8,00	7,94
	3 Jasa Keuangan Lainnya	6,59	7,76	7,75	7,78	7,48
	4 Jasa Penunjang Keuangan	6,79	5,47	7,18	6,04	6,36
L	Real Estat	4,66	4,93	5,07	5,30	5,00
M,N	Jasa Perusahaan	10,27	9,99	9,30	9,69	9,81
O	Administrasi Pemerintahan, Pertahanan dan Jaminan Sosial Wajib	2,66	-2,49	2,38	6,84	2,38
P	Jasa Pendidikan	4,62	4,48	6,29	6,62	5,55
Q	Jasa Kesehatan dan Kegiatan Sosial	7,64	8,74	9,63	6,03	7,96
R,S,T,U	Jasa lainnya	8,37	9,46	9,50	8,38	8,93
	NILAI TAMBAH BRUTO ATAS HARGA DASAR	4,96	5,01	4,94	5,17	5,02
	PAJAK DIKURANG SUBSIDI ATAS PRODUK	12,78	2,84	6,07	-0,09	5,13
	PRODUK DOMESTIK BRUTO	5,14	4,96	4,97	5,04	5,02

* Angka Sementara

Kategori	Uraian	2015**					2016***	
		I	II	III	IV	Jml	I	II
(1)	(2)	(18)	(19)	(20)	(21)	(22)	(22)	(23)
A	Pertanian, Kehutanan, dan Perikanan	4,01	6,86	3,34	1,57	4,02	1,77	3,23
	1 Pertanian, Peternakan, Perburuan dan Jasa Pertanian	3,17	6,94	2,71	-0,25	3,31	0,57	3,11
	a. Tanaman Pangan	-0,70	15,28	1,67	-4,17	3,48	-5,57	4,11
	b. Tanaman Hortikultura	0,59	2,63	3,76	2,89	2,49	0,74	1,76
	c. Tanaman Perkebunan	8,41	3,09	2,71	1,12	3,54	5,94	2,29
	d. Peternakan	5,06	4,94	3,96	-1,21	3,09	4,36	4,52
	e. Jasa Pertanian dan Perburuan	3,98	6,70	3,48	0,84	3,87	0,77	2,96
	2 Kehutanan dan Penebangan Kayu	1,91	4,26	-2,36	-1,07	0,66	-0,82	-3,67
	3 Perikanan	8,61	7,32	8,56	8,96	8,37	7,94	6,06
B	Pertambangan dan Penggalian	-1,32	-5,20	-5,66	-7,91	-5,08	-1,29	-0,72
	1 Pertambangan Minyak, Gas dan Panas Bumi	-2,49	-0,74	-0,58	4,45	0,13	6,24	2,13
	2 Pertambangan Batubara dan Lignit	-9,69	-21,34	-21,28	-30,29	-20,89	-16,54	-6,50
	3 Pertambangan Bijih Logam	6,82	-4,73	-12,08	-0,03	-3,28	-1,16	-8,27
	4 Pertambangan dan Penggalian Lainnya	11,59	12,20	14,01	2,66	9,97	6,02	5,40
C	Industri Pengolahan	4,01	4,11	4,51	4,35	4,25	4,63	4,74
	1 Industri Batubara dan Pengilangan Migas	-4,98	-4,26	-1,36	3,77	-1,76	5,89	5,81
	<i>Industri Pengolahan Non Migas</i>	<i>5,26</i>	<i>5,22</i>	<i>5,28</i>	<i>4,43</i>	<i>5,04</i>	<i>4,47</i>	<i>4,61</i>
	1 Industri Makanan dan Minuman	8,16	8,48	6,94	6,64	7,54	7,62	8,20
	2 Industri Pengolahan Tembakau	0,45	4,61	8,63	11,84	6,43	5,90	3,75
	3 Industri Tekstil dan Pakaian Jadi	-1,65	-6,13	-6,24	-5,06	-4,79	-1,34	-0,10
	4 Industri Kulit, Barang dari Kulit dan Alas Kaki	3,68	3,86	2,49	5,81	3,98	9,32	7,74
	5 Industri Kayu, Barang dari Kayu dan Gabus dan Barang Anyaman dari Bambu, Rotan dan Sejenisnya	1,41	-2,13	-3,96	-2,59	-1,84	2,33	2,20
	6 Industri Kertas dan Barang dari Kertas; Percetakan dan Reproduksi Media Rekaman	-0,39	-3,40	0,98	2,54	-0,11	-1,37	5,21
	7 Industri Kimia, Farmasi dan Obat Tradisional	9,65	6,79	10,18	2,97	7,36	-2,04	5,36
	8 Industri Karet, Barang dari Karet dan Plastik	-3,49	8,62	7,04	8,53	5,05	-4,14	-11,25
	9 Industri Barang Galian bukan Logam	5,00	9,09	6,56	4,24	6,18	8,02	4,08
	10 Industri Logam Dasar	9,14	7,47	4,61	4,92	6,48	8,26	0,05
	11 Industri Barang Logam; Komputer, Barang Elektronik, Optik; dan Peralatan Listrik	8,22	9,52	6,25	7,42	7,83	8,08	2,47
	12 Industri Mesin dan Perlengkapan	-2,83	4,04	14,86	14,05	7,49	15,58	9,90
	13 Industri Alat Angkutan	5,05	0,75	4,16	-0,42	2,33	3,36	8,39
	14 Industri Furnitur	5,05	7,25	5,08	2,60	5,00	0,58	-0,03
	15 Industri Pengolahan Lainnya; Jasa Reparasi dan Pemasangan Mesin dan Peralatan	3,08	5,64	8,86	2,08	4,89	0,03	-2,83
D	Pengadaan Listrik dan Gas	1,73	0,76	0,56	1,81	1,21	7,50	6,24
	1 Ketenagalistrikan	3,79	2,31	1,80	2,89	2,68	8,56	7,18
	2 Pengadaan Gas dan Produksi Es	-8,95	-7,91	-6,35	-4,18	-6,82	1,25	0,37
E	Pengadaan Air, Pengelolaan Sampah, Limbah dan Daur Ulang	5,39	7,76	8,75	6,77	7,17	4,84	3,31
F	Konstruksi	6,03	5,35	6,82	8,24	6,65	7,87	6,21
G	Perdagangan Besar dan Eceran; Reparasi Mobil dan Sepeda Motor	4,12	1,70	1,39	2,77	2,47	4,03	4,07
	1 Perdagangan Mobil, Sepeda Motor dan Reparasinya	0,65	-3,22	2,10	2,43	0,47	3,21	6,63
	2 Perdagangan Besar dan Eceran, Bukan Mobil dan Sepeda Motor	5,00	2,90	1,23	2,86	2,95	4,24	3,49
H	Transportasi dan Perhubungan	5,78	5,92	7,26	7,67	6,68	7,90	6,81
	1 Angkutan Rel	7,27	1,35	5,26	4,42	4,51	7,89	3,20
	2 Angkutan Darat	7,31	6,79	7,73	6,76	7,15	7,57	7,65
	3 Angkutan Laut	-2,75	1,32	1,57	9,36	2,37	3,34	0,93
	4 Angkutan Sungai Danau dan Penyeberangan	1,79	0,40	1,52	0,45	1,03	1,17	2,18
	5 Angkutan Udara	8,89	8,16	10,84	9,81	9,44	12,47	9,13
	6 Perhubungan dan Jasa Penunjang Angkutan; Pos dan Kurir	3,03	4,60	6,58	9,39	5,95	8,22	5,77
I	Penyediaan Akomodasi dan Makan Minum	3,37	3,75	4,48	5,79	4,36	5,62	4,92
	1 Penyediaan Akomodasi	4,83	4,73	6,32	8,98	6,25	8,43	4,71
	2 Penyediaan Makan Minum	3,02	3,51	4,02	4,98	3,89	4,94	4,97
J	Informasi dan Komunikasi	10,09	9,66	10,74	9,74	10,06	8,30	8,47
K	Jasa Keuangan dan Asuransi	8,57	2,63	10,36	12,52	8,53	9,26	13,51
	1 Jasa Perantara Keuangan	9,23	-0,02	12,63	16,49	9,57	11,26	16,93
	2 Asuransi dan Dana Pensiun	7,23	6,59	6,23	6,36	6,60	4,87	8,29
	3 Jasa Keuangan Lainnya	8,03	7,88	7,84	6,31	7,50	8,45	8,91
	4 Jasa Penunjang Keuangan	6,70	5,97	4,70	3,66	5,24	1,59	3,45
L	Real Estat	5,26	5,03	4,78	4,25	4,82	4,87	4,46
M,N	Jasa Perusahaan	7,36	7,64	7,63	8,13	7,69	8,14	7,57
O	Administrasi Pemerintahan, Pertahanan dan Jaminan Sosial Wajib	4,73	6,29	1,27	6,70	4,75	5,17	4,74
P	Jasa Pendidikan	5,03	11,71	8,08	5,32	7,45	5,64	5,58
Q	Jasa Kesehatan dan Kegiatan Sosial	7,14	7,48	6,33	7,44	7,10	8,70	6,59
R,S,T,U	Jasa lainnya	7,98	8,06	8,11	8,15	8,08	7,92	7,88
	NILAI TAMBAH BRUTO ATAS HARGA DASAR	4,44	4,10	3,86	4,01	4,10	4,72	4,86
	PAJAK DIKURANG SUBSIDI ATAS PRODUK	16,64	27,30	36,01	46,55	31,98	11,73	15,61
	PRODUK DOMESTIK BRUTO	4,73	4,66	4,74	5,04	4,79	4,91	5,18

** Angka Sangat Sementara

*** Angka Sangat Sangat Sementara

TABEL 6. LAJU PERTUMBUHAN KUMULATIF (Persen)

Kategori	Uraian	2012				
		I	I-II	I-III	I-IV	Jml
(1)	(2)	(3)	(4)	(5)	(6)	(7)
A	Pertanian, Kehutanan, dan Perikanan	5,49	4,82	5,11	4,59	4,59
	1 Pertanian, Peternakan, Perburuan dan Jasa Pertanian	5,15	4,85	5,38	4,58	4,58
	a. Tanaman Pangan	2,12	3,47	6,15	4,90	4,90
	b. Tanaman Hortikultura	17,56	6,46	-0,99	-2,21	-2,21
	c. Tanaman Perkebunan	4,53	5,92	7,24	6,95	6,95
	d. Peternakan	6,45	4,39	4,91	4,97	4,97
	e. Jasa Pertanian dan Perburuan	8,38	6,88	8,49	6,07	6,07
	2 Kehutanan dan Penebangan Kayu	0,93	-2,01	-2,14	0,24	0,24
	3 Perikanan	8,82	7,27	6,40	6,29	6,29
B	Pertambangan dan Penggalian	7,27	6,38	4,40	3,02	3,02
	1 Pertambangan Minyak, Gas dan Panas Bumi	-0,12	-0,76	-2,61	-3,61	-3,61
	2 Pertambangan Batubara dan Lignit	22,21	20,96	19,78	15,73	15,73
	3 Pertambangan Bijih Logam	5,70	3,00	-3,57	-3,98	-3,98
	4 Pertambangan dan Penggalian Lainnya	5,18	5,49	5,97	6,04	6,04
C	Industri Pengolahan	5,88	5,63	5,50	5,62	5,62
	1 Industri Batubara dan Pengilangan Migas	0,72	-0,27	-2,37	-2,40	-2,40
	Industri Pengolahan Non Migas	6,79	6,64	6,85	6,98	6,98
	1 Industri Makanan dan Minuman	9,24	9,26	10,19	10,33	10,33
	2 Industri Pengolahan Tembakau	13,88	15,02	12,57	8,82	8,82
	3 Industri Tekstil dan Pakaian Jadi	4,08	5,00	5,83	6,04	6,04
	4 Industri Kulit, Barang dari Kulit dan Alas Kaki	-9,92	-8,95	-7,48	-5,43	-5,43
	5 Industri Kayu, Barang dari Kayu dan Gabus dan Barang Anyaman dari Bambu, Rotan dan Sejenisnya	-1,96	-3,64	-1,96	-0,80	-0,80
	6 Industri Kertas dan Barang dari Kertas; Percetakan dan Reproduksi Media Rekaman	2,24	-0,56	-1,05	-2,89	-2,89
	7 Industri Kimia, Farmasi dan Obat Tradisional	11,32	10,55	11,57	12,78	12,78
	8 Industri Karet, Barang dari Karet dan Plastik	16,93	12,81	10,35	7,56	7,56
	9 Industri Barang Galian bukan Logam	2,51	5,38	6,93	7,91	7,91
	10 Industri Logam Dasar	-2,59	-2,19	-0,25	-1,57	-1,57
	11 Industri Barang Logam; Komputer, Barang Elektronik, Optik; dan Peralatan Listrik	9,32	9,52	10,38	11,64	11,64
	12 Industri Mesin dan Perlengkapan	7,58	0,60	-0,79	-1,39	-1,39
	13 Industri Alat Angkutan	2,85	5,24	2,64	4,26	4,26
	14 Industri Furnitur	4,00	-0,34	-1,81	-2,15	-2,15
	15 Industri Pengolahan Lainnya; Jasa Reparasi dan Pemasangan Mesin dan Peralatan	2,60	-3,16	-2,58	-0,38	-0,38
D	Pengadaan Listrik dan Gas	6,55	8,80	9,93	10,06	10,06
	1 Ketenagalistrikan	7,39	9,93	11,34	11,74	11,74
	2 Pengadaan Gas dan Produksi Es	2,54	3,37	3,16	2,05	2,05
E	Pengadaan Air, Pengelolaan Sampah, Limbah dan Daur Ulang	3,28	3,55	3,57	3,34	3,34
F	Konstruksi	6,32	6,05	6,31	6,56	6,56
G	Perdagangan Besar dan Eceran; Reparasi Mobil dan Sepeda Motor	7,46	6,42	5,75	5,40	5,40
	1 Perdagangan Mobil, Sepeda Motor dan Reparasinya	5,55	6,96	6,10	6,58	6,58
	2 Perdagangan Besar dan Eceran, Bukan Mobil dan Sepeda Motor	7,92	6,30	5,67	5,13	5,13
H	Transportasi dan Perhubungan	7,18	6,75	6,99	7,11	7,11
	1 Angkutan Rel	-7,48	-6,69	-4,56	-4,19	-4,19
	2 Angkutan Darat	6,98	6,83	7,25	7,47	7,47
	3 Angkutan Laut	10,74	11,08	9,97	8,75	8,75
	4 Angkutan Sungai Danau dan Penyeberangan	5,64	4,54	3,32	2,77	2,77
	5 Angkutan Udara	7,23	5,43	6,05	7,09	7,09
	6 Perhubungan dan Jasa Penunjang Angkutan; Pos dan Kurir	7,00	6,65	6,79	6,48	6,48
I	Penyediaan Akomodasi dan Makan Minum	6,89	6,59	6,44	6,64	6,64
	1 Penyediaan Akomodasi	11,51	10,43	9,69	9,51	9,51
	2 Penyediaan Makan Minum	5,87	5,73	5,70	5,99	5,99
J	Informasi dan Komunikasi	12,27	12,35	12,50	12,28	12,28
K	Jasa Keuangan dan Asuransi	3,65	4,49	7,37	9,54	9,54
	1 Jasa Perantara Keuangan	1,21	2,59	7,05	10,51	10,51
	2 Asuransi dan Dana Pensiun	7,07	7,17	7,47	7,60	7,60
	3 Jasa Keuangan Lainnya	8,46	8,30	8,35	8,39	8,39
	4 Jasa Penunjang Keuangan	10,47	9,36	8,91	8,57	8,57
L	Real Estat	5,20	5,79	6,70	7,41	7,41
M,N	Jasa Perusahaan	7,99	8,03	7,83	7,44	7,44
O	Administrasi Pemerintahan, Pertahanan dan Jaminan Sosial Wajib	2,37	5,02	2,60	2,13	2,13
P	Jasa Pendidikan	8,11	9,46	7,48	8,22	8,22
Q	Jasa Kesehatan dan Kegiatan Sosial	8,39	8,29	7,32	7,97	7,97
R,S,T,U	Jasa lainnya	6,79	6,37	6,11	5,76	5,76
	NILAI TAMBAH BRUTO ATAS HARGA DASAR	6,47	6,24	5,95	5,85	5,85
	PAJAK DIKURANG SUBSIDI ATAS PRODUK	-10,18	2,42	12,49	15,05	15,05
	PRODUK DOMESTIK BRUTO	6,11	6,16	6,08	6,03	6,03

Lanjutan Tabel 6.

Kategori	Uraian	2013				
		I	I-II	I-III	I-IV	Jml
(1)	(2)	(8)	(9)	(10)	(11)	(12)
A	Pertanian, Kehutanan, dan Perikanan	4,21	4,41	4,08	4,20	4,20
	1 Pertanian, Peternakan, Perburuan dan Jasa Pertanian	3,84	4,06	3,77	3,85	3,85
	a. Tanaman Pangan	-2,76	-2,16	0,32	1,97	1,97
	b. Tanaman Hortikultura	14,52	10,21	5,52	0,67	0,67
	c. Tanaman Perkebunan	9,31	8,31	5,98	6,15	6,15
	d. Peternakan	5,22	5,28	4,92	5,08	5,08
	e. Jasa Pertanian dan Perburuan	2,76	3,78	4,67	5,91	5,91
	2 Kehutanan dan Penebangan Kayu	2,13	1,83	1,30	0,61	0,61
	3 Perikanan	6,77	7,09	6,71	7,24	7,24
B	Pertambangan dan Penggalian	0,84	1,15	2,15	2,53	2,53
	1 Pertambangan Minyak, Gas dan Panas Bumi	-4,44	-4,43	-4,03	-3,18	-3,18
	2 Pertambangan Batubara dan Lignit	16,12	11,51	10,13	7,37	7,37
	3 Pertambangan Biji-bijih Logam	-21,95	-9,19	1,28	7,63	7,63
	4 Pertambangan dan Penggalian Lainnya	4,76	4,58	4,43	4,61	4,61
C	Industri Pengolahan	4,62	4,92	4,44	4,37	4,37
	1 Industri Batubara dan Pengilangan Migas	-4,22	-3,83	-3,51	-2,64	-2,64
	Industri Pengolahan Non Migas	6,09	6,32	5,69	5,45	5,45
	1 Industri Makanan dan Minuman	4,13	4,67	3,97	4,07	4,07
	2 Industri Pengolahan Tembakau	-1,89	-3,75	-3,55	-0,27	-0,27
	3 Industri Tekstil dan Pakaian Jadi	7,21	7,68	7,26	6,58	6,58
	4 Industri Kulit, Barang dari Kulit dan Alas Kaki	2,25	3,08	4,65	5,23	5,23
	5 Industri Kayu, Barang dari Kayu dan Gabus dan Barang Anyaman dari Bambu, Rotan dan Sejenisnya	5,72	9,49	7,66	6,19	6,19
	6 Industri Kertas dan Barang dari Kertas; Percetakan dan Reproduksi Media Rekaman	-0,73	0,42	-0,03	-0,53	-0,53
	7 Industri Kimia, Farmasi dan Obat Tradisional	10,28	9,19	7,70	5,10	5,10
	8 Industri Karet, Barang dari Karet dan Plastik	-4,45	-6,40	-4,65	-1,86	-1,86
	9 Industri Barang Galian bukan Logam	6,36	4,08	3,31	3,34	3,34
	10 Industri Logam Dasar	14,34	15,76	12,48	11,63	11,63
	11 Industri Barang Logam; Komputer, Barang Elektronik, Optik; dan Peralatan Listrik	14,86	13,27	10,94	9,22	9,22
	12 Industri Mesin dan Perlengkapan	-12,21	-10,92	-8,36	-5,00	-5,00
	13 Industri Alat Angkutan	14,58	16,27	16,34	14,95	14,95
	14 Industri Furnitur	-0,80	3,38	3,41	3,64	3,64
	15 Industri Pengolahan Lainnya; Jasa Reparasi dan Pemasangan Mesin dan Peralatan	-11,70	-7,28	-4,49	-0,70	-0,70
D	Pengadaan Listrik dan Gas	9,76	7,14	5,51	5,23	5,23
	1 Ketenagalistrikan	10,83	8,08	6,63	5,96	5,96
	2 Pengadaan Gas dan Produksi Es	4,44	2,33	-0,26	1,39	1,39
E	Pengadaan Air, Pengelolaan Sampah, Limbah dan Daur Ulang	3,20	3,04	3,14	3,32	3,32
F	Konstruksi	5,41	5,87	6,07	6,11	6,11
G	Perdagangan Besar dan Eceran; Reparasi Mobil dan Sepeda Motor	3,08	4,01	4,35	4,81	4,81
	1 Perdagangan Mobil, Sepeda Motor dan Reparasinya	8,45	8,40	7,87	7,30	7,30
	2 Perdagangan Besar dan Eceran, Bukan Mobil dan Sepeda Motor	1,79	2,99	3,53	4,22	4,22
H	Transportasi dan Perhubungan	6,93	7,46	7,06	6,97	6,97
	1 Angkutan Rel	-0,37	2,11	3,23	6,14	6,14
	2 Angkutan Darat	8,74	8,94	8,12	7,51	7,51
	3 Angkutan Laut	2,72	3,80	5,23	6,92	6,92
	4 Angkutan Sungai Danau dan Penyeberangan	2,17	3,05	3,88	4,55	4,55
	5 Angkutan Udara	6,76	6,60	5,28	4,75	4,75
	6 Perhubungan dan Jasa Penunjang Angkutan; Pos dan Kurir	4,57	6,52	7,15	7,98	7,98
I	Penyediaan Akomodasi dan Makan Minum	6,97	6,98	6,97	6,80	6,80
	1 Penyediaan Akomodasi	8,48	9,64	10,11	9,48	9,48
	2 Penyediaan Makan Minum	6,62	6,36	6,24	6,16	6,16
J	Informasi dan Komunikasi	10,62	11,01	10,71	10,39	10,39
K	Jasa Keuangan dan Asuransi	12,57	11,42	10,52	8,76	8,76
	1 Jasa Perantara Keuangan	15,47	13,66	12,36	9,66	9,66
	2 Asuransi dan Dana Pensiun	7,89	8,03	7,85	7,69	7,69
	3 Jasa Keuangan Lainnya	7,75	7,22	6,75	6,44	6,44
	4 Jasa Penunjang Keuangan	9,34	9,00	8,31	8,35	8,35
L	Real Estat	8,91	8,28	7,31	6,54	6,54
M,N	Jasa Perusahaan	7,80	7,69	7,88	7,91	7,91
O	Administrasi Pemerintahan, Pertahanan dan Jaminan Sosial Wajib	1,79	-0,08	2,12	2,56	2,56
P	Jasa Pendidikan	11,15	6,79	7,11	7,44	7,44
Q	Jasa Kesehatan dan Kegiatan Sosial	7,04	6,21	6,97	7,96	7,96
R,S,T,U	Jasa lainnya	5,61	5,60	5,79	6,40	6,40
	NILAI TAMBAH BRUTO ATAS HARGA DASAR	5,08	5,12	5,14	5,20	5,20
	PAJAK DIKURANG SUBSIDI ATAS PRODUK	30,25	27,86	24,49	21,80	21,80
	PRODUK DOMESTIK BRUTO	5,54	5,57	5,55	5,56	5,56

Lanjutan Tabel 6.

Kategori	Uraian	2014*				
		I	I-II	I-III	I-IV	Jml
(1)	(2)	(13)	(14)	(15)	(16)	(17)
A	Pertanian, Kehutanan, dan Perikanan	5,16	5,02	4,50	4,24	4,24
	1 Pertanian, Peternakan, Perburuan dan Jasa Pertanian	4,85	4,69	4,20	3,85	3,85
	a. Tanaman Pangan	-1,86	-0,41	0,55	0,06	0,06
	b. Tanaman Hortikultura	13,07	5,09	5,50	5,15	5,15
	c. Tanaman Perkebunan	10,21	9,44	6,57	5,94	5,94
	d. Peternakan	6,12	5,85	5,48	5,52	5,52
	e. Jasa Pertanian dan Perburuan	5,07	4,97	4,28	2,95	2,95
	2 Kehutanan dan Penebangan Kayu	3,00	3,54	2,19	0,58	0,58
	3 Perikanan	7,30	7,10	6,83	7,35	7,35
B	Pertambangan dan Penggalian	-1,00	0,07	0,44	0,72	0,72
	1 Pertambangan Minyak, Gas dan Panas Bumi	-1,29	-1,26	-1,08	-2,07	-2,07
	2 Pertambangan Batubara dan Lignit	-7,40	-5,13	-3,79	0,36	0,36
	3 Pertambangan Biji-bijih Logam	4,92	8,13	6,00	-0,29	-0,29
	4 Pertambangan dan Penggalian Lainnya	9,74	8,42	8,33	8,77	8,77
C	Industri Pengolahan	4,46	4,65	4,76	4,61	4,61
	1 Industri Batubara dan Pengilangan Migas	-2,54	-1,56	-1,18	-2,38	-2,38
	Industri Pengolahan Non Migas	5,51	5,55	5,61	5,61	5,61
	1 Industri Makanan dan Minuman	9,42	10,17	10,14	9,49	9,49
	2 Industri Pengolahan Tembakau	11,33	10,63	10,05	8,33	8,33
	3 Industri Tekstil dan Pakaian Jadi	3,02	2,83	2,34	1,56	1,56
	4 Industri Kulit, Barang dari Kulit dan Alas Kaki	6,44	7,12	6,09	5,62	5,62
	5 Industri Kayu, Barang dari Kayu dan Gabus dan Barang Anyaman dari Bambu, Rotan dan Sejenisnya	5,87	5,49	6,03	6,12	6,12
	6 Industri Kertas dan Barang dari Kertas; Percetakan dan Reproduksi Media Rekaman	0,06	2,67	3,81	3,58	3,58
	7 Industri Kimia, Farmasi dan Obat Tradisional	4,63	4,43	3,31	4,04	4,04
	8 Industri Karet, Barang dari Karet dan Plastik	5,44	3,36	2,88	1,16	1,16
	9 Industri Barang Galian bukan Logam	1,05	0,61	0,67	2,41	2,41
	10 Industri Logam Dasar	3,04	4,28	5,39	6,01	6,01
	11 Industri Barang Logam; Komputer, Barang Elektronik, Optik; dan Peralatan Listrik	0,86	0,06	1,41	2,94	2,94
	12 Industri Mesin dan Perlengkapan	8,65	10,35	9,30	8,67	8,67
	13 Industri Alat Angkutan	4,06	3,01	3,13	4,01	4,01
	14 Industri Furnitur	2,44	3,10	3,61	3,60	3,60
	15 Industri Pengolahan Lainnya; Jasa Reparasi dan Pemasangan Mesin dan Peralatan	14,62	12,54	9,33	7,65	7,65
D	Pengadaan Listrik dan Gas	3,29	4,90	5,25	5,57	5,57
	1 Ketenagalistrikan	2,91	4,86	5,01	5,64	5,64
	2 Pengadaan Gas dan Produksi Es	5,30	5,12	6,60	5,24	5,24
E	Pengadaan Air, Pengelolaan Sampah, Limbah dan Daur Ulang	4,91	5,34	5,52	5,87	5,87
F	Konstruksi	7,22	6,83	6,73	6,97	6,97
G	Perdagangan Besar dan Eceran; Reparasi Mobil dan Sepeda Motor	6,05	5,50	5,39	5,16	5,16
	1 Perdagangan Mobil, Sepeda Motor dan Reparasinya	5,83	6,39	5,60	5,01	5,01
	2 Perdagangan Besar dan Eceran, Bukan Mobil dan Sepeda Motor	6,11	5,28	5,34	5,20	5,20
H	Transportasi dan Perhubungan	6,99	7,28	7,42	7,36	7,36
	1 Angkutan Rel	18,01	20,15	21,05	20,81	20,81
	2 Angkutan Darat	6,60	6,92	7,30	7,64	7,64
	3 Angkutan Laut	13,85	10,59	9,42	7,68	7,68
	4 Angkutan Sungai, Danau dan Penyeberangan	7,40	7,52	7,23	6,85	6,85
	5 Angkutan Udara	2,02	4,93	5,86	6,07	6,07
	6 Perhubungan dan Jasa Penunjang Angkutan; Pos dan Kurir	9,16	8,42	7,70	6,99	6,99
I	Penyediaan Akomodasi dan Makan Minum	6,44	6,40	6,19	5,77	5,77
	1 Penyediaan Akomodasi	8,50	8,23	8,22	7,81	7,81
	2 Penyediaan Makan Minum	5,95	5,95	5,69	5,27	5,27
J	Informasi dan Komunikasi	9,79	10,13	10,02	10,10	10,10
K	Jasa Keuangan dan Asuransi	3,60	4,54	3,64	4,68	4,68
	1 Jasa Perantara Keuangan	1,42	2,77	1,33	2,92	2,92
	2 Asuransi dan Dana Pensiun	7,87	8,01	7,92	7,94	7,94
	3 Jasa Keuangan Lainnya	6,59	7,18	7,37	7,48	7,48
	4 Jasa Penunjang Keuangan	6,79	6,12	6,48	6,36	6,36
L	Real Estat	4,66	4,80	4,89	5,00	5,00
M,N	Jasa Perusahaan	10,27	10,13	9,85	9,81	9,81
O	Administrasi Pemerintahan, Pertahanan dan Jaminan Sosial Wajib	2,66	0,03	0,83	2,38	2,38
P	Jasa Pendidikan	4,62	4,55	5,14	5,55	5,55
Q	Jasa Kesehatan dan Kegiatan Sosial	7,64	8,20	8,69	7,96	7,96
R,S,T,U	Jasa lainnya	8,37	8,92	9,12	8,93	8,93
	NILAI TAMBAH BRUTO ATAS HARGA DASAR	4,96	4,99	4,97	5,02	5,02
	PAJAK DIKURANG SUBSIDI ATAS PRODUK	12,78	7,47	6,94	5,13	5,13
	PRODUK DOMESTIK BRUTO	5,14	5,04	5,02	5,02	5,02

* Angka Sementara

Kategori	Uraian	2015**					2016***	
		I	I-II	I-III	I-IV	Jml	I	I-II
(1)	(2)	(18)	(19)	(20)	(21)	(22)	(22)	(23)
A	Pertanian, Kehutanan, dan Perikanan	4,01	5,48	4,71	4,02	4,02	1,77	2,54
	1 Pertanian, Peternakan, Perburuan dan Jasa Pertanian	3,17	5,12	4,24	3,31	3,31	0,57	1,91
	a. Tanaman Pangan	-0,70	6,46	4,85	3,48	3,48	-5,57	-0,87
	b. Tanaman Hortikultura	0,59	1,66	2,38	2,49	2,49	0,74	1,29
	c. Tanaman Perkebunan	8,41	5,28	4,24	3,54	3,54	5,94	3,84
	d. Peternakan	5,06	5,00	4,64	3,09	3,09	4,36	4,44
	e. Jasa Pertanian dan Perburuan	3,98	5,34	4,68	3,87	3,87	0,77	1,88
	2 Kehutanan dan Penebangan Kayu	1,91	3,19	1,26	0,66	0,66	-0,82	-2,39
	3 Perikanan	8,61	7,95	8,16	8,37	8,37	7,94	6,99
B	Pertambangan dan Penggalian	-1,32	-3,28	-4,09	-5,08	-5,08	-1,29	-1,01
	1 Pertambangan Minyak, Gas dan Panas Bumi	-2,49	-1,61	-1,27	0,13	0,13	6,24	4,17
	2 Pertambangan Batubara dan Lignit	-9,69	-15,41	-17,34	-20,89	-20,89	-16,54	-11,95
	3 Pertambangan Biji-bijih Logam	6,82	0,33	-4,36	-3,28	-3,28	-1,16	-4,95
	4 Pertambangan dan Penggalian Lainnya	11,59	11,90	12,62	9,97	9,97	6,02	5,71
C	Industri Pengolahan	4,01	4,07	4,21	4,25	4,25	4,63	4,68
	1 Industri Batubara dan Pengilangan Migas	-4,98	-4,62	-3,54	-1,76	-1,76	5,89	5,85
	Industri Pengolahan Non Migas	5,26	5,24	5,25	5,04	5,04	4,47	4,54
	1 Industri Makanan dan Minuman	8,16	8,33	7,85	7,54	7,54	7,62	7,92
	2 Industri Pengolahan Tembakau	0,45	2,55	4,60	6,43	6,43	5,90	4,80
	3 Industri Tekstil dan Pakaian Jadi	-1,65	-3,94	-4,71	-4,79	-4,79	-1,34	-0,72
	4 Industri Kulit, Barang dari Kulit dan Alas Kaki	3,68	3,77	3,34	3,98	3,98	9,32	8,51
	5 Industri Kayu, Barang dari Kayu dan Gabus dan Barang Anyaman dari Bambu, Rotan dan Sejenisnya	1,41	-0,39	-1,58	-1,84	-1,84	2,33	2,26
	6 Industri Kertas dan Barang dari Kertas; Percetakan dan Reproduksi Media Rekaman	-0,39	-1,92	-0,96	-0,11	-0,11	-1,37	1,94
	7 Industri Kimia, Farmasi dan Obat Tradisional	9,65	8,23	8,87	7,36	7,36	-2,04	1,60
	8 Industri Karet, Barang dari Karet dan Plastik	-3,49	2,44	3,95	5,05	5,05	-4,14	-7,83
	9 Industri Barang Galian bukan Logam	5,00	7,05	6,89	6,18	6,18	8,02	6,00
	10 Industri Logam Dasar	9,14	8,28	7,03	6,48	6,48	8,26	4,09
	11 Industri Barang Logam; Komputer, Barang Elektronik, Optik; dan Peralatan Listrik	8,22	8,87	7,97	7,83	7,83	8,08	5,22
	12 Industri Mesin dan Perlengkapan	-2,83	0,61	5,31	7,49	7,49	15,58	12,64
	13 Industri Alat Angkutan	5,05	2,88	3,31	2,33	2,33	3,36	5,85
	14 Industri Furnitur	5,05	6,17	5,80	5,00	5,00	0,58	0,27
	15 Industri Pengolahan Lainnya; Jasa Reparasi dan Pemasangan Mesin dan Peralatan	3,08	4,37	5,86	4,89	4,89	0,03	-1,43
D	Pengadaan Listrik dan Gas	1,73	1,23	1,00	1,21	1,21	7,50	6,86
	1 Ketenagalistrikan	3,79	3,03	2,61	2,68	2,68	8,56	7,85
	2 Pengadaan Gas dan Produksi Es	-8,95	-8,43	-7,74	-6,82	-6,82	1,25	0,81
E	Pengadaan Air, Pengelolaan Sampah, Limbah dan Daur Ulang	5,39	6,58	7,31	7,17	7,17	4,84	4,06
F	Konstruksi	6,03	5,68	6,08	6,65	6,65	7,87	7,03
G	Perdagangan Besar dan Eceran; Reparasi Mobil dan Sepeda Motor	4,12	2,87	2,36	2,47	2,47	4,03	4,05
	1 Perdagangan Mobil, Sepeda Motor dan Reparasinya	0,65	-1,31	-0,18	0,47	0,47	3,21	4,91
	2 Perdagangan Besar dan Eceran, Bukan Mobil dan Sepeda Motor	5,00	3,91	2,98	2,95	2,95	4,24	3,85
H	Transportasi dan Perhubungan	5,78	5,85	6,34	6,68	6,68	7,90	7,35
	1 Angkutan Rel	7,27	4,15	4,54	4,51	4,51	7,89	5,49
	2 Angkutan Darat	7,31	7,05	7,28	7,15	7,15	7,57	7,61
	3 Angkutan Laut	-2,75	-0,70	0,08	2,37	2,37	3,34	2,10
	4 Angkutan Sungai Danau dan Penyeberangan	1,79	1,09	1,24	1,03	1,03	1,17	1,67
	5 Angkutan Udara	8,89	8,51	9,31	9,44	9,44	12,47	10,73
	6 Perhubungan dan Jasa Penunjang Angkutan; Pos dan Kurir	3,03	3,83	4,77	5,95	5,95	8,22	6,96
I	Penyediaan Akomodasi dan Makan Minum	3,37	3,56	3,87	4,36	4,36	5,62	5,27
	1 Penyediaan Akomodasi	4,83	4,78	5,30	6,25	6,25	8,43	6,53
	2 Penyediaan Makan Minum	3,02	3,26	3,52	3,89	3,89	4,94	4,95
J	Informasi dan Komunikasi	10,09	9,87	10,17	10,06	10,06	8,30	8,39
K	Jasa Keuangan dan Asuransi	8,57	5,54	7,16	8,53	8,53	9,26	11,37
	1 Jasa Perantara Keuangan	9,23	4,49	7,22	9,57	9,57	11,26	14,04
	2 Asuransi dan Dana Pensiun	7,23	6,91	6,68	6,60	6,60	4,87	6,59
	3 Jasa Keuangan Lainnya	8,03	7,95	7,92	7,50	7,50	8,45	8,68
	4 Jasa Penunjang Keuangan	6,70	6,33	5,78	5,24	5,24	1,59	2,52
L	Real Estat	5,26	5,14	5,02	4,82	4,82	4,87	4,66
M,N	Jasa Perusahaan	7,36	7,50	7,54	7,69	7,69	8,14	7,85
O	Administrasi Pemerintahan, Pertahanan dan Jaminan Sosial Wajib	4,73	5,50	4,03	4,75	4,75	5,17	4,95
P	Jasa Pendidikan	5,03	8,37	8,27	7,45	7,45	5,64	5,61
Q	Jasa Kesehatan dan Kegiatan Sosial	7,14	7,31	6,97	7,10	7,10	8,70	7,63
R,S,T,U	Jasa lainnya	7,98	8,02	8,05	8,08	8,08	7,92	7,90
	NILAI TAMBAH BRUTO ATAS HARGA DASAR	4,44	4,27	4,13	4,10	4,10	4,72	4,79
	PAJAK DIKURANG SUBSIDI ATAS PRODUK	16,64	22,09	27,26	31,98	31,98	11,73	13,80
	PRODUK DOMESTIK BRUTO	4,73	4,70	4,71	4,79	4,79	4,91	5,04

** Angka Sangat Sementara

*** Angka Sangat Sangat Sementara

Tabel 7. INDEKS IMPLISIT PRODUK DOMESTIK BRUTO

Kategori	Uraian	2012				
		I	II	III	IV	Jml
(1)	(2)	(3)	(4)	(5)	(6)	(7)
A	Pertanian, Kehutanan, dan Perikanan	110,94	110,12	110,71	111,81	110,85
	1 Pertanian, Peternakan, Perburuan dan Jasa Pertanian	111,28	109,94	110,31	110,63	110,51
	a. Tanaman Pangan	117,97	112,88	115,37	119,59	116,19
	b. Tanaman Hortikultura	93,66	108,05	110,76	110,34	106,54
	c. Tanaman Perkebunan	109,43	108,63	106,54	105,77	107,42
	d. Peternakan	108,32	108,53	110,29	110,80	109,53
	e. Jasa Pertanian dan Perburuan	112,91	110,95	112,14	111,15	111,83
	2 Kehutanan dan Penebangan Kayu	113,15	113,41	106,88	114,37	111,91
	3 Perikanan	108,52	109,82	114,37	115,60	112,17
B	Pertambangan dan Penggalian	138,60	133,40	125,85	120,84	129,65
	1 Pertambangan Minyak, Gas dan Panas Bumi	158,88	156,60	148,03	145,50	152,30
	2 Pertambangan Batubara dan Lignit	136,75	125,43	108,52	99,35	117,32
	3 Pertambangan Biji-bijih Logam	113,73	104,94	113,24	108,11	110,08
	4 Pertambangan dan Penggalian Lainnya	107,02	107,50	108,55	109,62	108,21
C	Industri Pengolahan	108,01	108,57	108,97	109,83	108,86
	1 Industri Batubara dan Pengilangan Migas	129,06	131,36	130,67	133,79	131,19
	Industri Pengolahan Non Migas	104,51	105,04	105,70	106,29	105,40
	1 Industri Makanan dan Minuman	102,45	101,95	104,95	105,35	103,72
	2 Industri Pengolahan Tembakau	107,74	109,72	109,34	107,75	108,67
	3 Industri Tekstil dan Pakaian Jadi	105,26	107,58	107,75	108,01	107,18
	4 Industri Kulit, Barang dari Kulit dan Alas Kaki	108,05	105,89	103,88	102,08	104,94
	5 Industri Kayu, Barang dari Kayu dan Gabus dan Barang Anyaman dari Bambu, Rotan dan Sejenisnya	106,63	109,84	112,17	113,75	110,66
	6 Industri Kertas dan Barang dari Kertas; Percetakan dan Reproduksi Media Rekaman	107,35	106,99	108,10	107,16	107,40
	7 Industri Kimia, Farmasi dan Obat Tradisional	103,26	103,72	101,53	101,27	102,40
	8 Industri Karet, Barang dari Karet dan Plastik	105,23	105,95	102,43	103,15	104,25
	9 Industri Barang Galian bukan Logam	105,48	105,73	106,26	107,96	106,37
	10 Industri Logam Dasar	105,55	106,74	105,27	106,57	106,03
	11 Industri Barang Logam; Komputer, Barang Elektronik, Optik; dan Peralatan Listrik	101,33	101,62	101,64	105,69	102,62
	12 Industri Mesin dan Perlengkapan	98,21	97,96	98,58	95,50	97,62
	13 Industri Alat Angkutan	110,31	111,92	112,57	112,12	111,74
	14 Industri Furnitur	102,47	104,31	104,84	105,07	104,16
	15 Industri Pengolahan Lainnya: Jasa Reparasi dan Pemasangan Mesin dan Peralatan	104,71	106,45	107,89	109,34	107,05
D	Pengadaan Listrik dan Gas	118,64	111,73	112,20	111,19	113,32
	1 Ketenagalistrikan	111,49	104,96	99,85	98,85	103,56
	2 Pengadaan Gas dan Produksi Es	154,36	147,16	177,60	177,32	164,29
E	Pengadaan Air, Pengelolaan Sampah, Limbah dan Daur Ulang	103,44	104,13	104,49	105,24	104,33
F	Konstruksi	106,83	110,32	112,89	111,93	110,57
G	Perdagangan Besar dan Eceran; Reparasi Mobil dan Sepeda Motor	105,96	105,93	106,82	107,70	106,61
	1 Perdagangan Mobil, Sepeda Motor dan Reparasinya	114,13	111,06	111,54	112,91	112,40
	2 Perdagangan Besar dan Eceran, Bukan Mobil dan Sepeda Motor	104,01	104,76	105,74	106,42	105,24
H	Transportasi dan Perhubungan	107,51	109,15	112,77	110,42	110,01
	1 Angkutan Rel	116,19	121,41	130,25	137,69	126,40
	2 Angkutan Darat	103,88	103,92	103,96	97,17	102,16
	3 Angkutan Laut	102,66	102,19	104,85	106,15	103,96
	4 Angkutan Sungai Danau dan Penyeberangan	107,46	108,70	108,73	107,06	107,98
	5 Angkutan Udara	117,10	123,43	140,88	145,72	132,26
	6 Perhubungan dan Jasa Penunjang Angkutan; Pos dan Kurir	112,57	115,73	118,46	120,95	116,99
I	Penyediaan Akomodasi dan Makan Minum	108,08	109,54	111,33	113,61	110,68
	1 Penyediaan Akomodasi	111,00	114,75	118,02	124,29	117,18
	2 Penyediaan Makan Minum	107,40	108,31	109,77	111,01	109,15
J	Informasi dan Komunikasi	98,67	98,61	98,48	98,05	98,45
K	Jasa Keuangan dan Asuransi	112,32	113,76	114,88	115,32	114,11
	1 Jasa Perantara Keuangan	114,52	117,04	117,40	117,76	116,73
	2 Asuransi dan Dana Pensiun	108,41	108,10	110,73	111,52	109,72
	3 Jasa Keuangan Lainnya	109,43	108,76	110,34	110,73	109,83
	4 Jasa Penunjang Keuangan	108,75	108,16	110,77	111,54	109,83
L	Real Estat	103,55	103,67	103,86	104,01	103,78
M,N	Jasa Perusahaan	108,21	108,78	110,72	111,50	109,83
O	Administrasi Pemerintahan, Pertahanan dan Jaminan Sosial Wajib	110,98	130,60	121,96	118,43	120,67
P	Jasa Pendidikan	110,11	122,08	116,92	115,27	116,19
Q	Jasa Kesehatan dan Kegiatan Sosial	106,68	112,07	110,70	110,48	110,02
R,S,T,U	Jasa lainnya	104,76	105,49	106,44	107,09	105,96
	NILAI TAMBAH BRUTO ATAS HARGA DASAR	111,09	112,08	111,54	111,28	111,50
	PAJAK DIKURANG SUBSIDI ATAS PRODUK	111,13	112,09	111,53	111,23	111,50
	PRODUK DOMESTIK BRUTO	111,09	112,08	111,54	111,28	111,50

Lanjutan Tabel 7.

Kategori	Uraian	2013				
		I	II	III	IV	Jml
(1)	(2)	(8)	(9)	(10)	(11)	(12)
A	Pertanian, Kehutanan, dan Perikanan	115,07	116,25	118,66	121,07	117,72
	1 Pertanian, Peternakan, Perburuan dan Jasa Pertanian	114,78	116,13	118,22	120,57	117,34
	a. Tanaman Pangan	124,06	119,86	125,17	127,09	123,80
	b. Tanaman Hortikultura	97,13	120,27	121,86	123,48	116,21
	c. Tanaman Perkebunan	109,72	112,01	111,29	115,24	112,09
	d. Peternakan	113,97	115,16	121,14	121,61	118,10
	e. Jasa Pertanian dan Perburuan	114,77	113,11	116,13	122,08	116,35
	2 Kehutanan dan Penebangan Kayu	115,81	116,50	117,35	119,99	117,51
	3 Perikanan	116,26	116,76	121,58	123,38	119,60
B	Pertambangan dan Penggalian	133,19	126,69	133,49	137,73	132,83
	1 Pertambangan Minyak, Gas dan Panas Bumi	163,13	153,40	169,55	177,68	165,99
	2 Pertambangan Batubara dan Lignit	116,55	112,69	111,04	115,36	113,97
	3 Pertambangan Biji-bijian Logam	105,41	95,16	101,09	98,81	99,86
	4 Pertambangan dan Penggalian Lainnya	110,84	111,57	115,32	118,02	114,05
C	Industri Pengolahan	111,95	112,20	113,39	115,54	113,29
	1 Industri Batubara dan Pengilangan Migas	138,81	140,14	141,16	147,43	141,89
	Industri Pengolahan Non Migas	107,92	108,27	109,50	111,05	109,20
	1 Industri Makanan dan Minuman	106,40	106,58	107,14	107,56	106,94
	2 Industri Pengolahan Tembakau	112,00	112,96	113,34	115,71	113,56
	3 Industri Tekstil dan Pakaian Jadi	109,57	110,79	112,81	115,04	112,08
	4 Industri Kulit, Barang dari Kulit dan Alas Kaki	106,40	110,63	116,69	121,86	114,09
	5 Industri Kayu, Barang dari Kayu dan Gabus dan Barang Anyaman dari Bambu, Rotan dan Sejenisnya	113,40	113,91	115,36	117,65	115,09
	6 Industri Kertas dan Barang dari Kertas; Percetakan dan Reproduksi Media Rekaman	108,32	109,45	108,26	109,69	108,93
	7 Industri Kimia, Farmasi dan Obat Tradisional	103,60	104,47	107,85	110,60	106,65
	8 Industri Karet, Barang dari Karet dan Plastik	105,09	104,58	106,85	108,58	106,28
	9 Industri Barang Galian bukan Logam	110,17	113,13	114,50	115,45	113,35
	10 Industri Logam Dasar	108,82	109,61	108,35	111,55	109,60
	11 Industri Barang Logam; Komputer, Barang Elektronik, Optik, dan Peralatan Listrik	107,70	106,57	107,35	107,79	107,35
	12 Industri Mesin dan Perengkapan	96,55	97,73	107,79	119,75	105,55
	13 Industri Alat Angkutan	113,03	111,80	112,52	113,14	112,62
	14 Industri Furnitur	105,37	109,37	113,58	117,27	111,42
	15 Industri Pengolahan Lainnya; Jasa Reparasi dan Pemasangan Mesin dan Peralatan	110,28	110,10	111,97	115,64	112,10
D	Pengadaan Listrik dan Gas	111,61	109,49	107,99	115,27	111,13
	1 Ketenagalistrikan	101,01	97,35	97,73	100,24	99,08
	2 Pengadaan Gas dan Produksi Es	167,77	176,25	167,53	194,21	176,88
E	Pengadaan Air, Pengelolaan Sampah, Limbah dan Daur Ulang	108,15	108,86	111,71	112,14	110,23
F	Konstruksi	111,62	115,83	119,04	121,87	117,25
G	Perdagangan Besar dan Eceran; Reparasi Mobil dan Sepeda Motor	110,04	111,17	113,49	115,82	112,68
	1 Perdagangan Mobil, Sepeda Motor dan Reparasinya	115,22	117,23	119,88	122,04	118,62
	2 Perdagangan Besar dan Eceran, Bukan Mobil dan Sepeda Motor	108,71	109,73	112,00	114,30	111,23
H	Transportasi dan Perhubungan	114,16	117,28	129,45	131,35	123,25
	1 Angkutan Rel	134,17	140,96	137,45	125,90	134,47
	2 Angkutan Darat	105,59	107,23	121,14	119,55	113,51
	3 Angkutan Laut	106,75	107,14	112,34	112,67	109,83
	4 Angkutan Sungai, Danau dan Penyeberangan	110,15	110,32	124,13	125,82	117,90
	5 Angkutan Udara	139,28	147,91	165,58	176,84	157,77
	6 Perhubungan dan Jasa Penunjang Angkutan; Pos dan Kurir	122,62	126,53	132,46	137,22	129,91
I	Penyediaan Akomodasi dan Makan Minum	115,46	117,04	119,97	122,43	118,77
	1 Penyediaan Akomodasi	129,06	131,58	132,79	138,57	133,10
	2 Penyediaan Makan Minum	112,26	113,45	116,83	118,44	115,28
J	Informasi dan Komunikasi	97,99	97,72	97,54	97,44	97,67
K	Jasa Keuangan dan Asuransi	117,99	118,90	123,13	124,49	121,15
	1 Jasa Perantara Keuangan	120,56	121,39	124,94	126,96	123,46
	2 Asuransi dan Dana Pensiun	113,90	114,92	120,25	120,84	117,54
	3 Jasa Keuangan Lainnya	113,09	114,11	119,40	119,98	116,69
	4 Jasa Penunjang Keuangan	113,92	114,93	120,27	120,86	117,54
L	Real Estat	105,84	107,14	109,20	110,55	108,20
M,N	Jasa Perusahaan	113,88	114,66	115,93	116,37	115,23
O	Administrasi Pemerintahan, Pertahanan dan Jaminan Sosial Wajib	117,42	127,08	137,16	131,94	128,59
P	Jasa Pendidikan	115,21	120,82	128,67	127,02	123,14
Q	Jasa Kesehatan dan Kegiatan Sosial	110,48	113,12	116,84	116,99	114,49
R,S,T,U	Jasa lainnya	110,43	112,18	115,90	117,25	114,00
	NILAI TAMBAH BRUTO ATAS HARGA DASAR	114,14	115,02	118,43	120,39	117,04
	PAJAK DIKURANG SUBSIDI ATAS PRODUK	114,02	114,89	118,31	120,27	117,04
	PRODUK DOMESTIK BRUTO	114,14	115,01	118,42	120,38	117,04

Lanjutan Tabel 7.

Kategori	Uraian	2014*				
		I	II	III	IV	Jml
(1)	(2)	(13)	(14)	(15)	(16)	(17)
A	Pertanian, Kehutanan, dan Perikanan	124,16	123,49	124,23	128,02	124,85
	1 Pertanian, Peternakan, Perburuan dan Jasa Pertanian	123,90	122,77	122,65	126,39	123,76
	a. Tanaman Pangan	128,28	125,62	126,51	133,39	127,88
	b. Tanaman Hortikultura	126,30	127,79	128,87	134,42	129,18
	c. Tanaman Perkebunan	117,76	118,68	116,44	118,03	117,65
	d. Peternakan	122,77	123,77	127,79	130,43	126,31
	e. Jasa Pertanian dan Perburuan	122,65	118,51	119,74	122,73	120,79
	2 Kehutanan dan Penebangan Kayu	123,51	123,78	125,75	127,76	125,25
	3 Perikanan	125,60	126,94	132,22	134,02	129,83
B	Pertambangan dan Penggalian	136,98	133,06	133,20	120,89	130,90
	1 Pertambangan Minyak, Gas dan Panas Bumi	179,11	176,15	166,19	141,33	165,85
	2 Pertambangan Batubara dan Lignit	104,83	96,69	111,48	101,38	103,53
	3 Pertambangan Biji-bijih Logam	96,15	98,33	95,87	91,58	95,50
	4 Pertambangan dan Penggalian Lainnya	124,00	125,74	126,53	134,34	127,81
C	Industri Pengolahan	118,00	118,89	120,07	121,88	119,73
	1 Industri Batubara dan Pengilangan Migas	150,44	150,60	152,29	155,66	152,21
	Industri Pengolahan Non Migas	113,50	114,69	115,82	117,64	115,44
	1 Industri Makanan dan Minuman	110,37	111,06	111,88	113,63	111,76
	2 Industri Pengolahan Tembakau	118,30	121,09	122,02	123,63	121,29
	3 Industri Tekstil dan Pakaian Jadi	116,57	117,18	118,32	120,35	118,10
	4 Industri Kulit, Barang dari Kulit dan Alas Kaki	123,15	123,47	124,80	126,56	124,52
	5 Industri Kayu, Barang dari Kayu dan Gabus dan Barang Anyaman dari Bambu, Rotan dan Sejenisnya	121,73	122,25	123,80	125,01	123,21
	6 Industri Kertas dan Barang dari Kertas; Percetakan dan Reproduksi Media Rekaman	114,91	118,97	120,76	123,02	119,39
	7 Industri Kimia, Farmasi dan Obat Tradisional	113,62	116,67	118,20	121,49	117,52
	8 Industri Karet, Barang dari Karet dan Plastik	110,33	109,89	110,35	110,59	110,29
	9 Industri Barang Galian bukan Logam	118,26	122,16	124,51	124,96	122,56
	10 Industri Logam Dasar	111,74	112,45	114,27	117,14	113,96
	11 Industri Barang Logam; Komputer, Barang Elektronik, Optik; dan Peralatan Listrik	108,93	109,67	111,41	113,53	110,94
	12 Industri Mesin dan Perlengkapan	124,08	125,82	126,71	127,29	125,97
	13 Industri Alat Angkutan	115,31	116,13	116,77	117,70	116,50
	14 Industri Furnitur	119,80	120,55	121,59	123,22	121,30
	15 Industri Pengolahan Lainnya; Jasa Reparasi dan Pemasangan Mesin dan Peralatan	115,93	116,14	117,30	119,57	117,25
D	Pengadaan Listrik dan Gas	120,55	128,13	119,04	121,22	122,25
	1 Ketenagalistrikan	105,48	107,58	105,67	104,32	105,75
	2 Pengadaan Gas dan Produksi Es	198,66	243,10	193,56	215,11	212,60
E	Pengadaan Air, Pengelolaan Sampah, Limbah dan Daur Ulang	113,02	113,56	114,09	114,95	113,92
F	Konstruksi	123,26	125,36	126,72	128,52	126,05
G	Perdagangan Besar dan Eceran; Reparasi Mobil dan Sepeda Motor	119,37	119,66	120,85	122,63	120,65
	1 Perdagangan Mobil, Sepeda Motor dan Reparasinya	126,09	126,67	128,24	130,00	127,75
	2 Perdagangan Besar dan Eceran, Bukan Mobil dan Sepeda Motor	117,66	117,96	119,15	120,86	118,93
H	Transportasi dan Perhubungan	131,92	138,36	145,75	154,42	142,83
	1 Angkutan Rel	143,18	141,53	156,05	157,04	149,76
	2 Angkutan Darat	119,79	121,00	124,71	134,84	125,23
	3 Angkutan Laut	113,51	119,34	127,85	128,63	122,40
	4 Angkutan Sungai, Danau dan Penyeberangan	127,05	128,31	128,81	134,89	129,85
	5 Angkutan Udara	177,42	199,20	221,45	231,34	208,19
	6 Perhubungan dan Jasa Penunjang Angkutan; Pos dan Kurir	141,02	148,29	155,82	161,93	151,95
I	Penyediaan Akomodasi dan Makan Minum	123,04	124,22	124,62	126,20	124,53
	1 Penyediaan Akomodasi	140,50	144,20	144,51	148,09	144,39
	2 Penyediaan Makan Minum	118,83	119,21	119,62	120,65	119,58
J	Informasi dan Komunikasi	96,48	96,02	95,98	95,95	96,10
K	Jasa Keuangan dan Asuransi	126,07	126,67	128,25	129,75	127,71
	1 Jasa Perantara Keuangan	128,25	128,86	130,23	130,60	129,50
	2 Asuransi dan Dana Pensiun	122,88	123,33	125,41	128,74	125,13
	3 Jasa Keuangan Lainnya	122,01	122,46	124,52	127,82	124,24
	4 Jasa Penunjang Keuangan	122,89	123,35	125,43	128,75	125,14
L	Real Estat	112,06	113,24	115,31	118,73	114,87
M,N	Jasa Perusahaan	118,25	118,71	120,74	123,99	120,46
O	Administrasi Pemerintahan, Pertahanan dan Jaminan Sosial Wajib	126,85	133,61	147,62	137,30	136,55
P	Jasa Pendidikan	122,92	126,86	136,22	131,76	129,62
Q	Jasa Kesehatan dan Kegiatan Sosial	115,25	118,01	122,31	121,80	119,47
R,S,T,U	Jasa lainnya	119,05	119,59	121,62	127,42	121,99
	NILAI TAMBAH BRUTO ATAS HARGA DASAR	121,67	122,45	124,38	124,75	123,34
	PAJAK DIKURANG SUBSIDI ATAS PRODUK	121,64	122,41	124,35	124,72	123,34
	PRODUK DOMESTIK BRUTO	121,67	122,45	124,38	124,75	123,34

* Angka Sementara

Tabel 8. LAJU INDEKS IMPLISIT Q TO Q PRODUK DOMESTIK BRUTO (Persen)

Kategori	Uraian	2012				
		I	II	III	IV	Jml
(1)	(2)	(3)	(4)	(5)	(6)	(7)
A	Pertanian, Kehutanan, dan Perikanan	2,39	-0,74	0,54	1,00	4,11
	1 Pertanian, Peternakan, Perburuan dan Jasa Pertanian	2,89	-1,20	0,33	0,29	3,62
	a. Tanaman Pangan	3,03	-4,32	2,20	3,66	7,53
	b. Tanaman Hortikultura	-10,30	15,37	2,50	-0,38	2,12
	c. Tanaman Perkebunan	1,75	-0,73	-1,93	-0,72	-0,35
	d. Peternakan	2,74	0,20	1,62	0,46	6,12
	e. Jasa Pertanian dan Perburuan	4,75	-1,74	1,07	-0,88	5,05
	2 Kehutanan dan Penebangan Kayu	0,12	0,23	-5,76	7,01	5,59
	3 Perikanan	1,07	1,19	4,15	1,07	6,04
B	Pertambangan dan Penggalian	8,08	-3,75	-5,66	-3,98	4,99
	1 Pertambangan Minyak, Gas dan Panas Bumi	14,73	-1,44	-5,47	-1,71	15,15
	2 Pertambangan Batubara dan Lignit	0,79	-8,28	-13,48	-8,46	-7,62
	3 Pertambangan Bijih Logam	9,51	-7,73	7,91	-4,53	0,71
	4 Pertambangan dan Penggalian Lainnya	1,54	0,45	0,98	0,99	3,94
C	Industri Pengolahan	0,25	0,52	0,36	0,79	2,67
	1 Industri Batubara dan Pengilangan Migas	5,80	1,78	-0,53	2,39	7,62
	Industri Pengolahan Non Migas	-0,86	0,50	0,63	0,56	2,01
	1 Industri Makanan dan Minuman	-1,38	-0,49	2,95	0,38	1,10
	2 Industri Pengolahan Tembakau	-0,40	1,85	-0,35	-1,45	1,64
	3 Industri Tekstil dan Pakaian Jadi	0,97	2,20	0,16	0,24	1,60
	4 Industri Kulit, Barang dari Kulit dan Alas Kaki	4,69	-2,00	-1,90	-1,73	4,03
	5 Industri Kayu, Barang dari Kayu dan Gabus dan Barang Anyaman dari Bambu, Rotan dan Sejenisnya	-11,68	3,01	2,13	1,40	2,72
	6 Industri Kertas dan Barang dari Kertas; Percetakan dan Reproduksi Media Rekaman	-1,56	-0,33	1,03	-0,86	0,73
	7 Industri Kimia, Farmasi dan Obat Tradisional	1,98	0,45	-2,12	-0,26	2,00
	8 Industri Karet, Barang dari Karet dan Plastik	-1,39	0,68	-3,32	0,70	-1,33
	9 Industri Barang Galian bukan Logam	3,03	0,23	0,51	1,60	5,04
	10 Industri Logam Dasar	9,11	1,13	-1,38	1,24	4,36
	11 Industri Barang Logam; Komputer, Barang Elektronik, Optik; dan Peralatan Listrik	0,92	0,28	0,02	3,99	2,76
	12 Industri Mesin dan Perlengkapan	6,02	-0,26	0,63	-3,12	7,72
	13 Industri Alat Angkutan	-6,03	1,46	0,58	-0,40	3,05
	14 Industri Furnitur	-2,54	1,80	0,51	0,21	4,53
	15 Industri Pengolahan Lainnya: Jasa Reparasi dan Pemasangan Mesin dan Peralatan	0,48	1,66	1,35	1,34	3,12
D	Pengadaan Listrik dan Gas	-2,93	-5,82	0,42	-0,90	-5,26
	1 Ketenagalistrikan	-5,25	-5,86	-4,87	-1,00	-9,85
	2 Pengadaan Gas dan Produksi Es	7,48	-4,67	20,69	-0,16	15,52
E	Pengadaan Air, Pengelolaan Sampah, Limbah dan Daur Ulang	1,42	0,67	0,34	0,72	2,92
F	Konstruksi	1,70	3,26	2,33	-0,85	6,11
G	Perdagangan Besar dan Eceran; Reparasi Mobil dan Sepeda Motor	-1,74	-0,03	0,84	0,83	1,32
	1 Perdagangan Mobil, Sepeda Motor dan Reparasinya	-0,23	-2,69	0,43	1,23	2,69
	2 Perdagangan Besar dan Eceran, Bukan Mobil dan Sepeda Motor	-2,15	0,72	0,94	0,64	0,97
H	Transportasi dan Perhubungan	4,72	1,52	3,31	-2,08	5,89
	1 Angkutan Rel	6,89	4,49	7,28	5,71	20,60
	2 Angkutan Darat	7,08	0,04	0,04	-6,53	0,07
	3 Angkutan Laut	0,09	-0,46	2,60	1,24	1,62
	4 Angkutan Sungai Danau dan Penyeberangan	0,40	1,16	0,02	-1,53	3,42
	5 Angkutan Udara	2,46	5,41	14,14	3,43	23,51
	6 Perhubungan dan Jasa Penunjang Angkutan; Pos dan Kurir	3,22	2,81	2,36	2,10	8,85
I	Penyediaan Akomodasi dan Makan Minum	0,64	1,35	1,63	2,05	5,65
	1 Penyediaan Akomodasi	0,64	3,38	2,85	5,31	13,42
	2 Penyediaan Makan Minum	0,66	0,85	1,35	1,13	3,86
J	Informasi dan Komunikasi	-0,70	-0,06	-0,13	-0,44	-1,58
K	Jasa Keuangan dan Asuransi	4,72	1,29	0,98	0,38	8,15
	1 Jasa Perantara Keuangan	6,47	2,20	0,31	0,31	10,49
	2 Asuransi dan Dana Pensiun	1,71	-0,29	2,43	0,72	4,20
	3 Jasa Keuangan Lainnya	1,97	-0,61	1,45	0,35	4,30
	4 Jasa Penunjang Keuangan	2,78	-0,54	2,42	0,69	4,30
L	Real Estat	0,48	0,12	0,18	0,15	1,24
M,N	Jasa Perusahaan	1,35	0,53	1,78	0,71	4,30
O	Administrasi Pemerintahan, Pertahanan dan Jaminan Sosial Wajib	-1,65	17,67	-6,61	-2,89	9,42
P	Jasa Pendidikan	-1,07	10,87	-4,23	-1,41	7,35
Q	Jasa Kesehatan dan Kegiatan Sosial	-0,11	5,06	-1,22	-0,20	4,53
R,S,T,U	Jasa lainnya	0,75	0,70	0,90	0,61	2,54
	NILAI TAMBAH BRUTO ATAS HARGA DASAR	1,46	0,89	-0,48	-0,23	3,75
	PAJAK DIKURANG SUBSIDI ATAS PRODUK	1,47	0,87	-0,51	-0,27	3,75
	PRODUK DOMESTIK BRUTO	1,46	0,89	-0,48	-0,23	3,75

Kategori	Uraian	2013				
		I	II	III	IV	Jml
(1)	(2)	(8)	(9)	(10)	(11)	(12)
A	Pertanian, Kehutanan, dan Perikanan	2,91	1,02	2,08	2,03	6,19
	1 Pertanian, Peternakan, Perburuan dan Jasa Pertanian	3,75	1,18	1,80	1,99	6,18
	a. Tanaman Pangan	3,74	-3,39	4,43	1,53	6,55
	b. Tanaman Hortikultura	-11,97	23,82	1,33	1,33	9,07
	c. Tanaman Perkebunan	3,73	2,08	-0,64	3,55	4,35
	d. Peternakan	2,86	1,04	5,19	0,39	7,82
	e. Jasa Pertanian dan Perburuan	3,25	-1,44	2,67	5,12	4,05
	2 Kehutanan dan Penebangan Kayu	1,26	0,60	0,73	2,25	5,01
	3 Perikanan	0,57	0,43	4,12	1,49	6,62
B	Pertambangan dan Penggalian	10,22	-4,88	5,36	3,18	2,45
	1 Pertambangan Minyak, Gas dan Panas Bumi	12,12	-5,96	10,53	4,79	8,99
	2 Pertambangan Batubara dan Lignit	17,32	-3,32	-1,46	3,89	-2,85
	3 Pertambangan Biji-bijian Logam	-2,49	-9,73	6,23	-2,26	-9,28
	4 Pertambangan dan Penggalian Lainnya	1,11	0,66	3,36	2,34	5,39
C	Industri Pengolahan	1,93	0,23	1,06	1,90	4,07
	1 Industri Batubara dan Pengilangan Migas	3,75	0,96	0,73	4,44	8,16
	Industri Pengolahan Non Migas	1,53	0,33	1,13	1,42	3,61
	1 Industri Makanan dan Minuman	1,00	0,17	0,52	0,39	3,10
	2 Industri Pengolahan Tembakau	3,94	0,86	0,33	2,10	4,50
	3 Industri Tekstil dan Pakaian Jadi	1,44	1,12	1,82	1,98	4,57
	4 Industri Kulit, Barang dari Kulit dan Alas Kaki	4,23	3,97	5,48	4,43	8,72
	5 Industri Kayu, Barang dari Kayu dan Gabus dan Barang Anyaman dari Bambu, Rotan dan Sejenisnya	-0,31	0,45	1,27	1,99	4,00
	6 Industri Kertas dan Barang dari Kertas; Percetakan dan Reproduksi Media Rekaman	1,08	1,04	-1,09	1,33	1,42
	7 Industri Kimia, Farmasi dan Obat Tradisional	2,30	0,84	3,24	2,54	4,15
	8 Industri Karet, Barang dari Karet dan Plastik	1,89	-0,48	2,17	1,62	1,95
	9 Industri Barang Galian bukan Logam	2,05	2,69	1,21	0,83	6,56
	10 Industri Logam Dasar	2,11	0,72	-1,15	2,95	3,37
	11 Industri Barang Logam; Komputer, Barang Elektronik, Optik; dan Peralatan Listrik	1,90	-1,04	0,73	0,41	4,60
	12 Industri Mesin dan Perlengkapan	1,09	1,22	10,30	11,09	8,12
	13 Industri Alat Angkutan	0,82	-1,09	0,65	0,56	0,79
	14 Industri Furnitur	0,29	3,80	3,85	3,25	6,97
	15 Industri Pengolahan Lainnya; Jasa Reparasi dan Pemasangan Mesin dan Peralatan	0,86	-0,16	1,70	3,27	4,72
D	Pengadaan Listrik dan Gas	0,38	-1,90	-1,37	6,75	-1,94
	1 Ketenagalistrikan	2,19	-3,63	0,39	2,57	-4,33
	2 Pengadaan Gas dan Produksi Es	-5,39	5,06	-4,95	15,93	7,66
E	Pengadaan Air, Pengelolaan Sampah, Limbah dan Daur Ulang	2,77	0,65	2,62	0,39	5,66
F	Konstruksi	-0,29	3,77	2,77	2,38	6,04
G	Perdagangan Besar dan Eceran; Reparasi Mobil dan Sepeda Motor	2,17	1,03	2,09	2,05	5,69
	1 Perdagangan Mobil, Sepeda Motor dan Reparasinya	2,05	1,74	2,26	1,81	5,53
	2 Perdagangan Besar dan Eceran, Bukan Mobil dan Sepeda Motor	2,15	0,94	2,07	2,05	5,69
H	Transportasi dan Perhubungan	3,38	2,73	10,38	1,47	12,04
	1 Angkutan Rel	-2,56	5,06	-2,49	-8,41	6,39
	2 Angkutan Darat	8,66	1,55	12,97	-1,31	11,11
	3 Angkutan Laut	0,57	0,37	4,86	0,29	5,64
	4 Angkutan Sungai, Danau dan Penyeberangan	2,88	0,16	12,52	1,36	9,19
	5 Angkutan Udara	-4,41	6,20	11,95	6,80	19,29
	6 Perhubungan dan Jasa Penunjang Angkutan; Pos dan Kurir	1,38	3,19	4,68	3,60	11,05
I	Penyediaan Akomodasi dan Makan Minum	1,63	1,36	2,50	2,05	7,31
	1 Penyediaan Akomodasi	3,84	1,95	0,92	4,35	13,59
	2 Penyediaan Makan Minum	1,12	1,07	2,98	1,37	5,62
J	Informasi dan Komunikasi	-0,06	-0,28	-0,18	-0,10	-0,79
K	Jasa Keuangan dan Asuransi	2,32	0,77	3,55	1,11	6,17
	1 Jasa Perantara Keuangan	2,38	0,69	2,93	1,62	5,76
	2 Asuransi dan Dana Pensiun	2,14	0,89	4,64	0,49	7,13
	3 Jasa Keuangan Lainnya	2,14	0,89	4,64	0,49	6,25
	4 Jasa Penunjang Keuangan	2,14	0,89	4,64	0,49	7,02
L	Real Estat	1,75	1,23	1,92	1,24	4,27
M,N	Jasa Perusahaan	2,13	0,69	1,10	0,38	4,92
O	Administrasi Pemerintahan, Pertahanan dan Jaminan Sosial Wajib	-0,85	8,23	7,93	-3,81	6,56
P	Jasa Pendidikan	-0,05	4,87	6,50	-1,28	5,98
Q	Jasa Kesehatan dan Kegiatan Sosial	0,00	2,39	3,29	0,12	4,06
R,S,T,U	Jasa lainnya	3,12	1,59	3,31	1,17	7,59
	NILAI TAMBAH BRUTO ATAS HARGA DASAR	2,57	0,77	2,97	1,65	4,97
	PAJAK DIKURANG SUBSIDI ATAS PRODUK	2,51	0,76	2,98	1,66	4,97
	PRODUK DOMESTIK BRUTO	2,57	0,77	2,97	1,65	4,97

Lanjutan Tabel 8.

Kategori	Uraian	2014*				
		I	II	III	IV	Jml
(1)	(2)	(13)	(14)	(15)	(16)	(17)
A	Pertanian, Kehutanan, dan Perikanan	2,55	-0,54	0,60	3,05	6,06
	1 Pertanian, Peternakan, Perburuan dan Jasa Pertanian	2,76	-0,91	-0,09	3,05	5,47
	a. Tanaman Pangan	0,94	-2,07	0,71	5,44	3,29
	b. Tanaman Hortikultura	2,28	1,18	0,84	4,31	11,16
	c. Tanaman Perkebunan	2,19	0,78	-1,89	1,37	4,96
	d. Peternakan	0,96	0,81	3,25	2,07	6,95
	e. Jasa Pertanian dan Perburuan	0,46	-3,37	1,04	2,49	3,81
	2 Kehutanan dan Penebangan Kayu	2,93	0,22	1,59	1,60	6,59
	3 Perikanan	1,80	1,06	4,16	1,37	8,55
B	Pertambangan dan Penggalian	-0,54	-2,86	0,11	-9,25	-1,45
	1 Pertambangan Minyak, Gas dan Panas Bumi	0,81	-1,66	-5,65	-14,96	-0,08
	2 Pertambangan Batubara dan Lignit	-9,13	-7,76	15,30	-9,06	-9,17
	3 Pertambangan Biji-bijih Logam	-2,69	2,27	-2,50	-4,47	-4,36
	4 Pertambangan dan Penggalian Lainnya	5,07	1,40	0,63	6,18	12,07
C	Industri Pengolahan	2,12	0,76	0,99	1,51	5,69
	1 Industri Batubara dan Pengilangan Migas	2,05	0,10	1,12	2,22	7,28
	Industri Pengolahan Non Migas	2,21	1,05	0,98	1,57	5,71
	1 Industri Makanan dan Minuman	2,61	0,63	0,74	1,56	4,51
	2 Industri Pengolahan Tembakau	2,24	2,36	0,77	1,31	6,81
	3 Industri Tekstil dan Pakaian Jadi	1,33	0,52	0,97	1,72	5,37
	4 Industri Kulit, Barang dari Kulit dan Alas Kaki	1,06	0,26	1,08	1,41	9,14
	5 Industri Kayu, Barang dari Kayu dan Gabus dan Barang Anyaman dari Bambu, Rotan dan Sejenisnya	3,46	0,43	1,27	0,98	7,06
	6 Industri Kertas dan Barang dari Kertas; Percetakan dan Reproduksi Media Rekaman	4,76	3,53	1,50	1,87	9,61
	7 Industri Kimia, Farmasi dan Obat Tradisional	2,74	2,68	1,31	2,79	10,19
	8 Industri Karet, Barang dari Karet dan Plastik	1,61	-0,40	0,42	0,21	3,77
	9 Industri Barang Galian bukan Logam	2,43	3,30	1,92	0,36	8,13
	10 Industri Logam Dasar	0,17	0,64	1,62	2,50	3,98
	11 Industri Barang Logam; Komputer, Barang Elektronik, Optik; dan Peralatan Listrik	1,06	0,68	1,59	1,90	3,35
	12 Industri Mesin dan Perlengkapan	3,61	1,40	0,70	0,46	19,35
	13 Industri Alat Angkutan	1,92	0,70	0,56	0,79	3,45
	14 Industri Furnitur	2,16	0,62	0,87	1,34	8,87
	15 Industri Pengolahan Lainnya; Jasa Reparasi dan Pemasangan Mesin dan Peralatan	0,25	0,18	1,00	1,93	4,59
D	Pengadaan Listrik dan Gas	4,58	6,28	-7,09	1,83	10,01
	1 Ketenagalistrikan	5,22	2,00	-1,78	-1,28	6,74
	2 Pengadaan Gas dan Produksi Es	2,29	22,37	-20,38	11,13	20,20
E	Pengadaan Air, Pengelolaan Sampah, Limbah dan Daur Ulang	0,79	0,48	0,47	0,75	3,34
F	Konstruksi	1,14	1,70	1,09	1,42	7,51
G	Perdagangan Besar dan Eceran; Reparasi Mobil dan Sepeda Motor	3,07	0,24	0,99	1,48	7,07
	1 Perdagangan Mobil, Sepeda Motor dan Reparasinya	3,32	0,46	1,24	1,37	7,69
	2 Perdagangan Besar dan Eceran, Bukan Mobil dan Sepeda Motor	2,94	0,25	1,01	1,44	6,92
H	Transportasi dan Perhubungan	0,43	4,88	5,34	5,95	15,89
	1 Angkutan Rel	13,73	-1,15	10,26	0,63	11,37
	2 Angkutan Darat	0,20	1,01	3,06	8,13	10,33
	3 Angkutan Laut	0,75	5,13	7,13	0,60	11,45
	4 Angkutan Sungai, Danau dan Penyeberangan	0,97	1,00	0,39	4,72	10,13
	5 Angkutan Udara	0,33	12,27	11,17	4,47	31,96
	6 Perhubungan dan Jasa Penunjang Angkutan; Pos dan Kurir	2,77	5,15	5,08	3,92	16,96
I	Penyediaan Akomodasi dan Makan Minum	0,50	0,96	0,32	1,27	4,85
	1 Penyediaan Akomodasi	1,39	2,63	0,22	2,47	8,48
	2 Penyediaan Makan Minum	0,33	0,32	0,34	0,86	3,73
J	Informasi dan Komunikasi	-0,99	-0,47	-0,05	-0,03	-1,61
K	Jasa Keuangan dan Asuransi	1,27	0,47	1,25	1,17	5,41
	1 Jasa Perantara Keuangan	1,01	0,48	1,06	0,28	4,89
	2 Asuransi dan Dana Pensiun	1,68	0,37	1,68	2,65	6,46
	3 Jasa Keuangan Lainnya	1,68	0,37	1,68	2,65	6,47
	4 Jasa Penunjang Keuangan	1,68	0,37	1,68	2,65	6,47
L	Real Estat	1,36	1,06	1,83	2,96	6,16
M,N	Jasa Perusahaan	1,62	0,39	1,71	2,69	4,54
O	Administrasi Pemerintahan, Pertahanan dan Jaminan Sosial Wajib	-3,85	5,32	10,49	-6,99	6,19
P	Jasa Pendidikan	-3,23	3,20	7,38	-3,27	5,27
Q	Jasa Kesehatan dan Kegiatan Sosial	-1,48	2,40	3,64	-0,42	4,35
R,S,T,U	Jasa lainnya	1,53	0,45	1,70	4,77	7,01
	NILAI TAMBAH BRUTO ATAS HARGA DASAR	1,07	0,64	1,58	0,30	5,39
	PAJAK DIKURANG SUBSIDI ATAS PRODUK	1,13	0,64	1,59	0,29	5,39
	PRODUK DOMESTIK BRUTO	1,07	0,64	1,58	0,30	5,39

* Angka Sementara

Kategori	Uraian	2015**					2016***	
		I	II	III	IV	Jml	I	II
(1)	(2)	(18)	(19)	(20)	(21)	(22)	(22)	(23)
A	Pertanian, Kehutanan, dan Perikanan	3,62	-0,53	0,56	1,34	6,41	2,78	-0,67
	1 Pertanian, Peternakan, Perburuan dan Jasa Pertanian	3,78	-0,89	0,09	0,44	5,41	4,22	-0,91
	a. Tanaman Pangan	4,80	-0,57	2,85	3,61	10,75	1,63	-1,10
	b. Tanaman Hortikultura	0,75	0,58	1,31	1,95	6,44	1,38	-0,20
	c. Tanaman Perkebunan	0,87	0,31	-2,57	-0,86	-0,12	1,82	1,14
	d. Peternakan	1,05	0,73	3,08	-0,10	6,54	1,53	1,07
	e. Jasa Pertanian dan Perburuan	3,48	0,96	0,78	1,92	6,71	0,48	0,51
	2 Kehutanan dan Penebangan Kayu	3,50	2,62	1,17	1,72	8,83	1,34	0,97
	3 Perikanan	4,11	0,56	2,91	0,82	9,81	0,12	0,59
B	Pertambangan dan Penggalian	-1,75	3,30	-6,55	-4,84	-11,16	-1,77	6,17
	1 Pertambangan Minyak, Gas dan Panas Bumi	-9,00	8,03	-14,26	-5,96	-24,90	-8,96	14,36
	2 Pertambangan Batubara dan Lignit	2,89	-2,33	0,63	-6,84	-2,27	-3,63	-1,75
	3 Pertambangan Biji-bijian Logam	-1,73	-3,35	-4,40	-5,88	-11,60	1,95	2,21
	4 Pertambangan dan Penggalian Lainnya	1,75	1,29	0,25	0,25	8,19	7,23	1,29
C	Industri Pengolahan	1,27	0,28	0,97	0,52	3,96	-0,32	-0,56
	1 Industri Batubara dan Pengilangan Migas	-3,44	-2,92	-1,97	-1,72	-4,81	-9,09	-6,11
	Industri Pengolahan Non Migas	2,07	0,87	1,35	0,83	5,64	0,92	0,14
	1 Industri Makanan dan Minuman	3,64	-0,10	2,27	2,01	7,05	2,04	0,25
	2 Industri Pengolahan Tembakau	2,28	2,19	1,14	0,96	6,91	2,34	1,50
	3 Industri Tekstil dan Pakaian Jadi	1,56	1,26	1,36	0,54	5,31	0,77	0,81
	4 Industri Kulit, Barang dari Kulit dan Alas Kaki	1,13	2,30	1,67	0,93	5,74	1,48	-1,43
	5 Industri Kayu, Barang dari Kayu dan Gabus dan Barang Anyaman dari Bambu, Rotan dan Sejenisnya	1,35	0,73	1,18	0,81	4,21	-0,34	-0,50
	6 Industri Kertas dan Barang dari Kertas; Percetakan dan Reproduksi Media Rekaman	-0,18	2,35	-1,66	1,50	4,18	-0,93	-2,35
	7 Industri Kimia, Farmasi dan Obat Tradisional	2,57	1,56	2,16	-0,53	8,28	-0,11	-1,09
	8 Industri Karet, Barang dari Karet dan Plastik	0,91	0,89	0,86	-1,42	1,95	-0,23	1,10
	9 Industri Barang Galian bukan Logam	0,47	-0,06	-0,48	0,66	2,32	1,24	-0,43
	10 Industri Logam Dasar	0,57	1,65	-2,32	-0,22	3,37	-1,22	0,19
	11 Industri Barang Logam; Komputer, Barang Elektronik, Optik; dan Peralatan Listrik	1,80	1,50	1,66	-0,46	6,12	0,98	0,38
	12 Industri Mesin dan Perlengkapan	1,88	1,32	0,90	1,01	4,78	0,10	0,71
	13 Industri Alat Angkutan	0,90	1,32	1,15	1,07	3,83	0,37	0,29
	14 Industri Furnitur	2,24	1,87	0,88	0,65	5,96	0,35	0,12
	15 Industri Pengolahan Lainnya; Jasa Reparasi dan Pemasangan Mesin dan Peralatan	1,68	1,08	1,30	1,59	5,65	0,99	0,10
D	Pengadaan Listrik dan Gas	7,98	7,12	-0,11	1,16	13,15	-2,30	3,43
	1 Ketenagalistrikan	11,20	9,60	0,95	0,87	18,58	-3,14	5,23
	2 Pengadaan Gas dan Produksi Es	1,70	1,23	-4,76	1,70	1,76	2,95	-1,49
E	Pengadaan Air, Pengelolaan Sampah, Limbah dan Daur Ulang	0,85	0,80	-1,44	0,70	1,81	0,53	-0,21
F	Konstruksi	2,76	0,40	2,86	2,46	7,39	1,47	0,13
G	Perdagangan Besar dan Eceran; Reparasi Mobil dan Sepeda Motor	2,01	1,05	1,28	0,87	5,43	0,59	-0,02
	1 Perdagangan Mobil, Sepeda Motor dan Reparasinya	1,92	2,14	0,71	1,14	6,07	0,72	0,61
	2 Perdagangan Besar dan Eceran, Bukan Mobil dan Sepeda Motor	2,02	0,88	1,39	0,75	5,30	0,54	-0,13
H	Transportasi dan Perhubungan	2,95	2,30	5,36	-0,58	16,22	-1,48	-0,48
	1 Angkutan Rel	22,86	11,52	3,08	-2,11	41,72	0,77	0,08
	2 Angkutan Darat	6,97	1,33	1,16	-0,05	17,02	0,04	-1,57
	3 Angkutan Laut	1,12	-0,04	0,37	-0,03	6,43	0,15	-0,17
	4 Angkutan Sungai, Danau dan Penyeberangan	3,41	-0,18	0,63	-0,53	7,49	-1,46	-0,60
	5 Angkutan Udara	-2,64	3,65	15,59	-1,75	19,71	-4,54	0,34
	6 Perhubungan dan Jasa Penunjang Angkutan; Pos dan Kurir	0,10	1,77	6,89	-0,82	11,76	-2,11	-0,09
I	Penyediaan Akomodasi dan Makan Minum	0,03	0,53	0,32	0,27	2,01	0,17	0,23
	1 Penyediaan Akomodasi	-0,05	0,22	0,39	0,31	2,97	0,18	0,29
	2 Penyediaan Makan Minum	0,20	0,47	0,25	0,14	1,62	0,33	0,21
J	Informasi dan Komunikasi	0,04	0,14	0,06	0,26	0,08	0,73	0,08
K	Jasa Keuangan dan Asuransi	1,52	1,15	1,35	0,23	4,84	0,55	0,41
	1 Jasa Perantara Keuangan	1,40	1,36	1,07	0,01	3,91	0,19	0,73
	2 Asuransi dan Dana Pensiun	1,69	0,87	1,71	0,58	6,38	1,23	0,03
	3 Jasa Keuangan Lainnya	1,69	0,87	1,71	0,58	6,38	1,23	0,03
	4 Jasa Penunjang Keuangan	1,70	0,87	1,71	0,58	6,38	0,72	-2,74
L	Real Estat	2,31	0,76	0,52	0,62	6,80	0,52	0,08
M,N	Jasa Perusahaan	1,69	0,87	1,71	0,58	6,44	1,23	0,02
O	Administrasi Pemerintahan, Pertahanan dan Jaminan Sosial Wajib	-2,30	8,62	6,32	-5,91	6,35	-1,16	7,71
P	Jasa Pendidikan	-2,03	5,43	5,01	-2,46	5,75	-1,39	5,14
Q	Jasa Kesehatan dan Kegiatan Sosial	-0,17	3,24	2,42	-0,14	5,58	-1,07	2,26
R,S,T,U	Jasa lainnya	1,56	0,87	1,62	0,52	7,82	1,10	0,08
	NILAI TAMBAH BRUTO ATAS HARGA DASAR	1,41	1,35	1,12	0,04	4,23	0,25	0,86
	PAJAK DIKURANG SUBSIDI ATAS PRODUK	1,35	1,30	1,17	0,03	4,23	0,35	0,86
	PRODUK DOMESTIK BRUTO	1,41	1,35	1,12	0,04	4,23	0,25	0,86

** Angka Sangat Sementara

*** Angka Sangat Sangat Sementara

Tabel 9. LAJU INDEKS IMPLISIT Y on Y PRODUK DOMESTIK BRUTO (Persen)

Kategori	Uraian	2012				
		I	II	III	IV	Jml
(1)	(2)	(3)	(4)	(5)	(6)	(7)
A	Pertanian, Kehutanan, dan Perikanan	5,43	5,10	2,88	3,20	4,11
	1 Pertanian, Peternakan, Perburuan dan Jasa Pertanian	5,19	4,55	2,52	2,29	3,62
	a. Tanaman Pangan	8,15	10,26	6,28	4,45	7,53
	b. Tanaman Hortikultura	1,00	-1,15	4,29	5,67	2,12
	c. Tanaman Perkebunan	2,65	1,02	-2,11	-1,65	-0,35
	d. Peternakan	5,05	7,74	6,64	5,08	6,12
	e. Jasa Pertanian dan Perburuan	5,46	6,38	5,03	3,11	5,05
	2 Kehutanan dan Penebangan Kayu	10,87	10,13	1,44	1,20	5,59
	3 Perikanan	4,99	6,12	5,35	7,66	6,04
B	Pertambangan dan Penggalian	16,61	9,07	1,45	-5,77	4,99
	1 Pertambangan Minyak, Gas dan Panas Bumi	29,50	15,83	11,80	5,07	15,15
	2 Pertambangan Batubara dan Lignit	9,79	9,64	-17,52	-26,78	-7,62
	3 Pertambangan Bijih Logam	0,12	-9,44	7,96	4,09	0,71
	4 Pertambangan dan Penggalian Lainnya	4,26	3,65	3,83	4,01	3,94
C	Industri Pengolahan	5,16	2,85	0,98	1,94	2,67
	1 Industri Batubara dan Pengilangan Migas	20,88	-0,07	2,60	9,67	7,62
	Industri Pengolahan Non Migas	2,47	3,76	1,10	0,82	2,01
	1 Industri Makanan dan Minuman	-0,06	2,31	0,64	1,41	1,10
	2 Industri Pengolahan Tembakau	3,32	2,42	1,44	-0,39	1,64
	3 Industri Tekstil dan Pakaian Jadi	-0,20	1,25	1,63	3,61	1,60
	4 Industri Kulit, Barang dari Kulit dan Alas Kaki	14,73	3,35	-0,16	-1,09	4,03
	5 Industri Kayu, Barang dari Kayu dan Gabus dan Barang Anyaman dari Bambu, Rotan dan Sejenisnya	1,59	12,36	4,56	-5,79	2,72
	6 Industri Kertas dan Barang dari Kertas; Percetakan dan Reproduksi Media Rekaman	3,49	0,18	1,26	-1,73	0,73
	7 Industri Kimia, Farmasi dan Obat Tradisional	4,09	3,56	0,67	0,02	2,00
	8 Industri Karet, Barang dari Karet dan Plastik	-1,01	0,86	-2,09	-3,35	-1,33
	9 Industri Barang Galian bukan Logam	5,47	4,66	4,51	5,45	5,04
	10 Industri Logam Dasar	2,10	2,22	2,77	10,16	4,36
	11 Industri Barang Logam; Komputer, Barang Elektronik, Optik; dan Peralatan Listrik	1,49	2,66	1,40	5,26	2,76
	12 Industri Mesin dan Perlengkapan	8,79	9,78	8,79	3,09	7,72
	13 Industri Alat Angkutan	8,25	11,46	-0,52	-4,49	3,05
	14 Industri Furnitur	6,63	7,33	4,86	-0,07	4,53
	15 Industri Pengolahan Lainnya: Jasa Reparasi dan Pemasangan Mesin dan Peralatan	1,55	2,48	3,68	4,92	3,12
D	Pengadaan Listrik dan Gas	3,11	-5,58	-8,46	-9,03	-5,26
	1 Ketenagalistrikan	1,63	-7,72	-15,46	-15,99	-9,85
	2 Pengadaan Gas dan Produksi Es	9,77	4,64	23,47	23,47	15,52
E	Pengadaan Air, Pengelolaan Sampah, Limbah dan Daur Ulang	3,18	2,78	2,55	3,19	2,92
F	Konstruksi	2,94	6,28	8,41	6,56	6,11
G	Perdagangan Besar dan Eceran; Reparasi Mobil dan Sepeda Motor	2,64	2,25	0,72	-0,13	1,32
	1 Perdagangan Mobil, Sepeda Motor dan Reparasinya	7,30	4,83	0,60	-1,29	2,69
	2 Perdagangan Besar dan Eceran, Bukan Mobil dan Sepeda Motor	1,50	1,63	0,75	0,12	0,97
H	Transportasi dan Perhubungan	3,98	5,16	6,70	7,55	5,89
	1 Angkutan Rel	15,99	17,18	21,73	26,67	20,60
	2 Angkutan Darat	0,04	0,05	0,05	0,16	0,07
	3 Angkutan Laut	0,58	0,05	2,37	3,49	1,62
	4 Angkutan Sungai Danau dan Penyeberangan	3,89	5,04	5,00	0,04	3,42
	5 Angkutan Udara	17,63	21,43	25,54	27,50	23,51
	6 Perhubungan dan Jasa Penunjang Angkutan; Pos dan Kurir	5,45	8,36	10,47	10,90	8,85
I	Penyediaan Akomodasi dan Makan Minum	5,48	6,03	5,30	5,79	5,65
	1 Penyediaan Akomodasi	14,04	16,39	11,13	12,69	13,42
	2 Penyediaan Makan Minum	3,68	3,76	3,93	4,04	3,86
J	Informasi dan Komunikasi	-2,60	-1,43	-1,01	-1,32	-1,58
K	Jasa Keuangan dan Asuransi	8,72	8,56	7,59	7,52	8,15
	1 Jasa Perantara Keuangan	11,29	11,54	9,30	9,48	10,49
	2 Asuransi dan Dana Pensiun	4,17	3,22	4,70	4,63	4,20
	3 Jasa Keuangan Lainnya	5,45	4,39	4,27	3,19	4,30
	4 Jasa Penunjang Keuangan	3,82	2,95	4,97	5,42	4,30
L	Real Estat	1,45	1,43	1,14	0,93	1,24
M,N	Jasa Perusahaan	4,03	4,25	4,51	4,43	4,30
O	Administrasi Pemerintahan, Pertahanan dan Jaminan Sosial Wajib	10,59	25,47	-0,88	4,95	9,42
P	Jasa Pendidikan	9,14	18,15	0,57	3,57	7,35
Q	Jasa Kesehatan dan Kegiatan Sosial	4,70	8,80	1,60	3,45	4,53
R,S,T,U	Jasa lainnya	1,77	2,41	2,96	2,99	2,54
	NILAI TAMBAH BRUTO ATAS HARGA DASAR	5,90	5,57	2,20	1,64	3,75
	PAJAK DIKURANG SUBSIDI ATAS PRODUK	5,88	5,53	2,15	1,57	3,75
	PRODUK DOMESTIK BRUTO	5,90	5,57	2,20	1,64	3,75

Lanjutan Tabel 9.

Kategori	Uraian	2013				
		I	II	III	IV	Jml
(1)	(2)	(8)	(9)	(10)	(11)	(12)
A	Pertanian, Kehutanan, dan Perikanan	3,72	5,57	7,19	8,28	6,19
	1 Pertanian, Peternakan, Perburuan dan Jasa Pertanian	3,15	5,63	7,17	8,98	6,18
	a. Tanaman Pangan	5,16	6,18	8,50	6,27	6,55
	b. Tanaman Hortikultura	3,71	11,30	10,02	11,91	9,07
	c. Tanaman Perkebunan	0,26	3,11	4,46	8,95	4,35
	d. Peternakan	5,21	6,10	9,83	9,76	7,82
	e. Jasa Pertanian dan Perburuan	1,64	1,95	3,56	9,84	4,05
	2 Kehutanan dan Penebangan Kayu	2,35	2,72	9,80	4,92	5,01
	3 Perikanan	7,13	6,33	6,30	6,73	6,62
B	Pertambangan dan Penggalian	-3,90	-5,03	6,07	13,97	2,45
	1 Pertambangan Minyak, Gas dan Panas Bumi	2,67	-2,04	14,54	22,12	8,99
	2 Pertambangan Batubara dan Lignit	-14,77	-10,16	2,32	16,12	-2,85
	3 Pertambangan Biji-bijih Logam	-7,31	-9,32	-10,73	-8,60	-9,28
	4 Pertambangan dan Penggalian Lainnya	3,57	3,79	6,23	7,65	5,39
C	Industri Pengolahan	3,64	3,34	4,05	5,20	4,07
	1 Industri Batubara dan Pengilangan Migas	7,55	6,68	8,03	10,19	8,16
	Industri Pengolahan Non Migas	3,26	3,08	3,59	4,48	3,61
	1 Industri Makanan dan Minuman	3,86	4,55	2,09	2,10	3,10
	2 Industri Pengolahan Tembakau	3,95	2,95	3,66	7,39	4,50
	3 Industri Tekstil dan Pakaian Jadi	4,09	2,99	4,69	6,51	4,57
	4 Industri Kulit, Barang dari Kulit dan Alas Kaki	-1,52	4,48	12,33	19,38	8,72
	5 Industri Kayu, Barang dari Kayu dan Gabus dan Barang Anyaman dari Bambu, Rotan dan Sejenisnya	6,35	3,71	2,84	3,43	4,00
	6 Industri Kertas dan Barang dari Kertas; Percetakan dan Reproduksi Media Rekaman	0,91	2,30	0,15	2,36	1,42
	7 Industri Kimia, Farmasi dan Obat Tradisional	0,33	0,72	6,23	9,21	4,15
	8 Industri Karet, Barang dari Karet dan Plastik	-0,13	-1,29	4,32	5,27	1,95
	9 Industri Barang Galian bukan Logam	4,45	7,01	7,76	6,94	6,56
	10 Industri Logam Dasar	3,10	2,69	2,93	4,67	3,37
	11 Industri Barang Logam; Komputer, Barang Elektronik, Optik; dan Peralatan Listrik	6,28	4,88	5,62	1,98	4,60
	12 Industri Mesin dan Perlengkapan	-1,69	-0,24	9,35	25,39	8,12
	13 Industri Alat Angkutan	2,47	-0,11	-0,05	0,92	0,79
	14 Industri Furnitur	2,83	4,84	8,33	11,62	6,97
	15 Industri Pengolahan Lainnya; Jasa Reparasi dan Pemasangan Mesin dan Peralatan	5,32	3,43	3,78	5,76	4,72
D	Pengadaan Listrik dan Gas	-5,93	-2,01	-3,76	3,67	-1,94
	1 Ketenagalistrikan	-9,40	-7,25	-2,12	1,41	-4,33
	2 Pengadaan Gas dan Produksi Es	8,69	19,77	-5,67	9,52	7,66
E	Pengadaan Air, Pengelolaan Sampah, Limbah dan Daur Ulang	4,56	4,54	6,91	6,56	5,66
F	Konstruksi	4,48	4,99	5,44	8,87	6,04
G	Perdagangan Besar dan Eceran; Reparasi Mobil dan Sepeda Motor	3,84	4,95	6,25	7,54	5,69
	1 Perdagangan Mobil, Sepeda Motor dan Reparasinya	0,96	5,55	7,47	8,09	5,53
	2 Perdagangan Besar dan Eceran, Bukan Mobil dan Sepeda Motor	4,52	4,75	5,92	7,40	5,69
H	Transportasi dan Perhubungan	6,18	7,45	14,80	18,96	12,04
	1 Angkutan Rel	15,47	16,10	5,53	-8,57	6,39
	2 Angkutan Darat	1,64	3,18	16,52	23,03	11,11
	3 Angkutan Laut	3,98	4,85	7,15	6,14	5,64
	4 Angkutan Sungai, Danau dan Penyeberangan	2,50	1,49	14,17	17,52	9,19
	5 Angkutan Udara	18,94	19,83	17,53	21,36	19,29
	6 Perhubungan dan Jasa Penunjang Angkutan; Pos dan Kurir	8,93	9,34	11,82	13,46	11,05
I	Penyediaan Akomodasi dan Makan Minum	6,83	6,84	7,76	7,76	7,31
	1 Penyediaan Akomodasi	16,27	14,67	12,51	11,49	13,59
	2 Penyediaan Makan Minum	4,52	4,75	6,43	6,68	5,62
J	Informasi dan Komunikasi	-0,68	-0,90	-0,96	-0,62	-0,79
K	Jasa Keuangan dan Asuransi	5,05	4,52	7,18	7,95	6,17
	1 Jasa Perantara Keuangan	5,28	3,72	6,42	7,81	5,76
	2 Asuransi dan Dana Pensiun	5,07	6,31	8,61	8,36	7,13
	3 Jasa Keuangan Lainnya	3,35	4,92	8,21	8,36	6,25
	4 Jasa Penunjang Keuangan	4,76	6,26	8,57	8,36	7,02
L	Real Estat	2,21	3,35	5,14	6,28	4,27
M,N	Jasa Perusahaan	5,24	5,41	4,70	4,36	4,92
O	Administrasi Pemerintahan, Pertahanan dan Jaminan Sosial Wajib	5,80	-2,69	12,46	11,41	6,56
P	Jasa Pendidikan	4,63	-1,04	10,06	10,20	5,98
Q	Jasa Kesehatan dan Kegiatan Sosial	3,57	0,93	5,55	5,89	4,06
R,S,T,U	Jasa lainnya	5,41	6,34	8,89	9,49	7,59
	NILAI TAMBAH BRUTO ATAS HARGA DASAR	2,75	2,62	6,18	8,18	4,97
	PAJAK DIKURANG SUBSIDI ATAS PRODUK	2,61	2,49	6,08	8,13	4,97
	PRODUK DOMESTIK BRUTO	2,75	2,62	6,17	8,18	4,97

Lanjutan Tabel 9.

Kategori	Uraian	2014*				
		I	II	III	IV	Jml
(1)	(2)	(13)	(14)	(15)	(16)	(17)
A	Pertanian, Kehutanan, dan Perikanan	7,90	6,23	4,69	5,74	6,06
	1 Pertanian, Peternakan, Perburuan dan Jasa Pertanian	7,95	5,72	3,75	4,83	5,47
	a. Tanaman Pangan	3,40	4,80	1,07	4,96	3,29
	b. Tanaman Hortikultura	30,03	6,26	5,75	8,86	11,16
	c. Tanaman Perkebunan	7,33	5,96	4,62	2,43	4,96
	d. Peternakan	7,72	7,48	5,50	7,26	6,95
	e. Jasa Pertanian dan Perburuan	6,87	4,77	3,11	0,53	3,81
	2 Kehutanan dan Penebangan Kayu	6,65	6,25	7,16	6,48	6,59
	3 Perikanan	8,04	8,71	8,75	8,62	8,55
B	Pertambangan dan Penggalian	2,84	5,03	-0,21	-12,23	-1,45
	1 Pertambangan Minyak, Gas dan Panas Bumi	9,80	14,83	-1,98	-20,46	-0,08
	2 Pertambangan Batubara dan Lignit	-10,06	-14,20	0,40	-12,12	-9,17
	3 Pertambangan Biji-bijih Logam	-8,79	3,33	-5,17	-7,31	-4,36
	4 Pertambangan dan Penggalian Lainnya	11,87	12,70	9,72	13,84	12,07
C	Industri Pengolahan	5,41	5,97	5,89	5,49	5,69
	1 Industri Batubara dan Pengilangan Migas	8,38	7,46	7,88	5,59	7,28
	Industri Pengolahan Non Migas	5,18	5,93	5,77	5,94	5,71
	1 Industri Makanan dan Minuman	3,73	4,20	4,42	5,64	4,51
	2 Industri Pengolahan Tembakau	5,63	7,20	7,66	6,84	6,81
	3 Industri Tekstil dan Pakaian Jadi	6,40	5,77	4,89	4,61	5,37
	4 Industri Kulit, Barang dari Kulit dan Alas Kaki	15,74	11,61	6,95	3,86	9,14
	5 Industri Kayu, Barang dari Kayu dan Gabus dan Barang Anyaman dari Bambu, Rotan dan Sejenisnya	7,34	7,32	7,32	6,26	7,06
	6 Industri Kertas dan Barang dari Kertas; Percetakan dan Reproduksi Media Rekaman	6,08	8,70	11,55	12,15	9,61
	7 Industri Kimia, Farmasi dan Obat Tradisional	9,68	11,68	9,59	9,85	10,19
	8 Industri Karet, Barang dari Karet dan Plastik	4,99	5,07	3,27	1,85	3,77
	9 Industri Barang Galian bukan Logam	7,35	7,98	8,74	8,24	8,13
	10 Industri Logam Dasar	2,68	2,59	5,47	5,01	3,98
	11 Industri Barang Logam; Komputer, Barang Elektronik, Optik; dan Peralatan Listrik	1,15	2,90	3,79	5,32	3,35
	12 Industri Mesin dan Perlengkapan	28,52	28,75	17,55	6,29	19,35
	13 Industri Alat Angkutan	2,02	3,87	3,78	4,03	3,45
	14 Industri Furnitur	13,70	10,22	7,06	5,07	8,87
	15 Industri Pengolahan Lainnya; Jasa Reparasi dan Pemasangan Mesin dan Peralatan	5,13	5,48	4,76	3,40	4,59
D	Pengadaan Listrik dan Gas	8,02	17,03	10,24	5,16	10,01
	1 Ketenagalistrikan	4,42	10,51	8,12	4,07	6,74
	2 Pengadaan Gas dan Produksi Es	18,41	37,92	15,54	10,76	20,20
E	Pengadaan Air, Pengelolaan Sampah, Limbah dan Daur Ulang	4,50	4,32	2,13	2,50	3,34
F	Konstruksi	10,43	8,23	6,46	5,46	7,51
G	Perdagangan Besar dan Eceran; Reparasi Mobil dan Sepeda Motor	8,48	7,64	6,48	5,88	7,07
	1 Perdagangan Mobil, Sepeda Motor dan Reparasinya	9,43	8,06	6,98	6,52	7,69
	2 Perdagangan Besar dan Eceran, Bukan Mobil dan Sepeda Motor	8,23	7,50	6,38	5,74	6,92
H	Transportasi dan Perhubungan	15,56	17,98	12,59	17,56	15,89
	1 Angkutan Rel	6,72	0,41	13,53	24,74	11,37
	2 Angkutan Darat	13,45	12,85	2,95	12,79	10,33
	3 Angkutan Laut	6,34	11,39	13,81	14,16	11,45
	4 Angkutan Sungai, Danau dan Penyeberangan	15,34	16,31	3,77	7,21	10,13
	5 Angkutan Udara	27,38	34,67	33,74	30,82	31,96
	6 Perhubungan dan Jasa Penunjang Angkutan; Pos dan Kurir	15,01	17,19	17,64	18,01	16,96
I	Penyediaan Akomodasi dan Makan Minum	6,56	6,14	3,88	3,08	4,85
	1 Penyediaan Akomodasi	8,86	9,59	8,83	6,87	8,48
	2 Penyediaan Makan Minum	5,85	5,08	2,38	1,87	3,73
J	Informasi dan Komunikasi	-1,55	-1,74	-1,60	-1,54	-1,61
K	Jasa Keuangan dan Asuransi	6,85	6,53	4,16	4,23	5,41
	1 Jasa Perantara Keuangan	6,37	6,15	4,23	2,86	4,89
	2 Asuransi dan Dana Pensiun	7,88	7,32	4,29	6,53	6,46
	3 Jasa Keuangan Lainnya	7,88	7,32	4,29	6,53	6,47
	4 Jasa Penunjang Keuangan	7,88	7,32	4,29	6,53	6,47
L	Real Estat	5,88	5,69	5,60	7,40	6,16
M,N	Jasa Perusahaan	3,84	3,53	4,15	6,55	4,54
O	Administrasi Pemerintahan, Pertahanan dan Jaminan Sosial Wajib	8,03	5,14	7,62	4,06	6,19
P	Jasa Pendidikan	6,69	5,00	5,86	3,73	5,27
Q	Jasa Kesehatan dan Kegiatan Sosial	4,32	4,33	4,68	4,11	4,35
R,S,T,U	Jasa lainnya	7,81	6,60	4,94	8,67	7,01
	NILAI TAMBAH BRUTO ATAS HARGA DASAR	6,60	6,46	5,03	3,63	5,39
	PAJAK DIKURANG SUBSIDI ATAS PRODUK	6,68	6,55	5,11	3,70	5,39
	PRODUK DOMESTIK BRUTO	6,60	6,46	5,03	3,63	5,39

* Angka Sementara

Kategori	Uraian	2015**					2016***	
		I	II	III	IV	Jml	I	II
(1)	(2)	(18)	(19)	(20)	(21)	(22)	(22)	(23)
A	Pertanian, Kehutanan, dan Perikanan	6,84	6,85	6,80	5,03	6,41	4,18	4,03
	1 Pertanian, Peternakan, Perburuan dan Jasa Pertanian	5,86	5,89	6,08	3,40	5,41	3,84	3,82
	a. Tanaman Pangan	8,97	10,64	12,99	11,03	10,75	7,68	7,10
	b. Tanaman Hortikultura	7,23	6,58	7,07	4,65	6,44	5,31	4,49
	c. Tanaman Perkebunan	1,11	0,63	-0,07	-2,26	-0,12	-1,35	-0,53
	d. Peternakan	7,36	7,27	7,09	4,82	6,54	5,32	5,67
	e. Jasa Pertanian dan Perburuan	3,54	8,18	7,90	7,29	6,71	4,19	3,73
	2 Kehutanan dan Penebangan Kayu	7,06	9,62	9,17	9,30	8,83	7,02	5,30
	3 Perikanan	11,09	10,54	9,21	8,63	9,81	4,47	4,50
B	Pertambangan dan Penggalian	-13,29	-7,79	-13,92	-9,74	-11,16	-9,75	-7,25
	1 Pertambangan Minyak, Gas dan Panas Bumi	-28,20	-21,13	-28,32	-20,74	-24,90	-20,70	-16,06
	2 Pertambangan Batubara dan Lignit	-0,50	5,37	-8,04	-5,80	-2,27	-11,76	-11,24
	3 Pertambangan Biji-bijih Logam	-6,40	-11,54	-13,26	-14,54	-11,60	-11,35	-6,25
	4 Pertambangan dan Penggalian Lainnya	10,23	10,11	9,69	3,57	8,19	9,15	9,15
C	Industri Pengolahan	4,61	4,12	4,09	3,08	3,96	1,46	0,61
	1 Industri Batubara dan Pengilangan Migas	-0,09	-3,11	-6,08	-9,70	-4,81	-14,98	-17,77
	Industri Pengolahan Non Migas	5,79	5,60	5,99	5,21	5,64	4,03	3,28
	1 Industri Makanan dan Minuman	6,70	5,93	7,54	8,01	7,05	6,34	6,72
	2 Industri Pengolahan Tembakau	6,88	6,70	7,09	6,72	6,91	6,78	6,06
	3 Industri Tekstil dan Pakaian Jadi	4,85	5,62	6,02	4,80	5,31	3,98	3,52
	4 Industri Kulit, Barang dari Kulit dan Alas Kaki	3,94	6,05	6,67	6,17	5,74	6,53	2,64
	5 Industri Kayu, Barang dari Kayu dan Gabus dan Barang Anyaman dari Bambu, Rotan dan Sejenisnya	4,09	4,39	4,30	4,13	4,21	2,39	1,13
	6 Industri Kertas dan Barang dari Kertas; Percetakan dan Reproduksi Media Rekaman	6,86	5,64	2,35	1,98	4,18	1,21	-3,44
	7 Industri Kimia, Farmasi dan Obat Tradisional	9,67	8,48	9,38	5,86	8,28	3,10	0,40
	8 Industri Karet, Barang dari Karet dan Plastik	1,14	2,46	2,91	1,23	1,95	0,08	0,29
	9 Industri Barang Galian bukan Logam	6,16	2,70	0,29	0,59	2,32	1,36	0,99
	10 Industri Logam Dasar	5,43	6,49	2,36	-0,36	3,37	-2,13	-3,54
	11 Industri Barang Logam; Komputer, Barang Elektronik, Optik; dan Peralatan Listrik	6,09	6,96	7,03	4,55	6,12	3,72	2,58
	12 Industri Mesin dan Perlengkapan	4,52	4,43	4,64	5,21	4,78	3,37	2,75
	13 Industri Alat Angkutan	2,98	3,61	4,21	4,50	3,83	3,95	2,91
	14 Industri Furnitur	5,16	6,46	6,47	5,75	5,96	3,79	2,01
	15 Industri Pengolahan Lainnya; Jasa Reparasi dan Pemasangan Mesin dan Peralatan	4,87	5,82	6,14	5,78	5,65	5,06	4,04
D	Pengadaan Listrik dan Gas	8,57	9,43	17,65	16,88	13,15	5,76	2,11
	1 Ketenagalistrikan	9,98	18,18	21,47	24,11	18,58	8,10	3,79
	2 Pengadaan Gas dan Produksi Es	10,12	-8,90	8,97	-0,28	1,76	0,95	-1,76
E	Pengadaan Air, Pengelolaan Sampah, Limbah dan Daur Ulang	2,57	2,90	0,95	0,90	1,81	0,58	-0,43
F	Konstruksi	7,14	5,78	7,63	8,73	7,39	7,37	7,08
G	Perdagangan Besar dan Eceran; Reparasi Mobil dan Sepeda Motor	4,80	5,64	5,94	5,31	5,43	3,84	2,74
	1 Perdagangan Mobil, Sepeda Motor dan Reparasinya	5,07	6,83	6,27	6,03	6,07	4,78	3,21
	2 Perdagangan Besar dan Eceran, Bukan Mobil dan Sepeda Motor	4,79	5,44	5,85	5,13	5,30	3,61	2,57
H	Transportasi dan Perhubungan	20,51	17,54	17,56	10,32	16,22	5,58	2,72
	1 Angkutan Rel	34,75	52,02	42,12	38,24	41,72	13,39	1,76
	2 Angkutan Darat	20,41	20,79	18,56	9,60	17,02	2,49	-0,44
	3 Angkutan Laut	14,59	8,95	2,07	1,42	6,43	0,45	0,33
	4 Angkutan Sungai Danau dan Penyeberangan	9,80	8,52	8,78	3,33	7,49	-1,54	-1,96
	5 Angkutan Udara	26,95	17,20	21,87	14,61	19,71	12,38	8,78
	6 Perhubungan dan Jasa Penunjang Angkutan; Pos dan Kurir	14,94	11,24	13,16	7,99	11,76	5,61	3,68
I	Penyediaan Akomodasi dan Makan Minum	2,60	2,15	2,16	1,15	2,01	1,29	0,99
	1 Penyediaan Akomodasi	5,35	2,87	3,04	0,87	2,97	1,10	1,18
	2 Penyediaan Makan Minum	1,74	1,89	1,79	1,07	1,62	1,20	0,94
J	Informasi dan Komunikasi	-0,51	0,10	0,20	0,50	0,08	1,19	1,13
K	Jasa Keuangan dan Asuransi	4,49	5,20	5,29	4,31	4,84	3,32	2,56
	1 Jasa Perantara Keuangan	3,26	4,17	4,18	3,91	3,91	2,66	2,03
	2 Asuransi dan Dana Pensiun	6,54	7,07	7,10	4,94	6,38	4,45	3,58
	3 Jasa Keuangan Lainnya	6,54	7,07	7,10	4,94	6,38	4,45	3,58
	4 Jasa Penunjang Keuangan	6,54	7,07	7,10	4,94	6,38	3,93	0,21
L	Real Estat	8,40	8,09	6,70	4,27	6,80	2,45	1,75
M,N	Jasa Perusahaan	6,63	7,14	7,14	4,94	6,44	4,45	3,57
O	Administrasi Pemerintahan, Pertahanan dan Jaminan Sosial Wajib	5,75	9,05	4,94	6,16	6,35	7,39	6,50
P	Jasa Pendidikan	5,01	7,28	4,91	5,79	5,75	6,48	6,19
Q	Jasa Kesehatan dan Kegiatan Sosial	5,50	6,37	5,11	5,40	5,58	4,46	3,47
R,S,T,U	Jasa lainnya	8,71	9,16	9,07	4,65	7,82	4,17	3,35
	NILAI TAMBAH BRUTO ATAS HARGA DASAR	3,98	4,72	4,24	3,98	4,23	2,79	2,29
	PAJAK DIKURANG SUBSIDI ATAS PRODUK	3,92	4,60	4,17	3,90	4,23	2,88	2,43
	PRODUK DOMESTIK BRUTO	3,98	4,72	4,24	3,98	4,23	2,79	2,29

** Angka Sangat Sementara

*** Angka Sangat Sangat Sementara

Tabel 10. Sumber Pertumbuhan Q-to-Q (persen)

Kategori	Uraian	2012				
		I	II	III	IV	Jml
(1)	(2)	(3)	(4)	(5)	(6)	(7)
A	Pertanian, Kehutanan, dan Perikanan	1,36	0,97	1,56	-3,36	0,63
	1 Pertanian, Peternakan, Perburuan dan Jasa Pertanian	1,55	0,77	1,46	-3,42	0,49
	a. Tanaman Pangan	2,67	-1,06	0,16	-1,68	0,17
	b. Tanaman Hortikultura	-0,49	0,46	0,03	-0,09	-0,04
	c. Tanaman Perkebunan	-0,60	1,34	1,16	-1,63	0,27
	d. Peternakan	-0,08	0,03	0,09	0,04	0,08
	e. Jasa Pertanian dan Perburuan	0,03	0,00	0,02	-0,05	0,01
	2 Kehutanan dan Penebangan Kayu	-0,14	0,13	0,03	0,03	0,00
	3 Perikanan	-0,05	0,07	0,08	0,02	0,13
B	Pertambangan dan Penggalian	-0,23	-0,07	-0,04	0,23	0,31
	1 Pertambangan Minyak, Gas dan Panas Bumi	-0,18	-0,01	-0,02	-0,09	-0,17
	2 Pertambangan Batubara dan Lignit	0,01	-0,01	-0,07	0,23	0,43
	3 Pertambangan Bijih Logam	0,02	-0,13	-0,01	0,04	-0,05
	4 Pertambangan dan Penggalian Lainnya	-0,07	0,07	0,06	0,04	0,10
C	Industri Pengolahan	0,15	0,55	0,44	0,15	1,24
	1 Industri Batubara dan Pengilangan Migas	0,08	-0,11	-0,02	-0,03	-0,08
	Industri Pengolahan Non Migas	0,07	0,66	0,46	0,18	1,32
	1 Industri Makanan dan Minuman	0,00	0,35	0,26	-0,02	0,57
	2 Industri Pengolahan Tembakau	-0,01	0,07	-0,01	-0,06	0,08
	3 Industri Tekstil dan Pakaian Jadi	0,00	0,06	0,01	0,03	0,08
	4 Industri Kulit, Barang dari Kulit dan Alas Kaki	-0,01	0,00	0,00	0,01	-0,02
	5 Industri Kayu, Barang dari Kayu dan Gabus dan Barang Anyaman dari Bambu, Rotan dan Sejenisnya	-0,03	-0,02	0,04	0,03	-0,01
	6 Industri Kertas dan Barang dari Kertas; Percetakan dan Reproduksi Media Rekaman	-0,04	-0,03	-0,01	0,00	-0,03
	7 Industri Kimia, Farmasi dan Obat Tradisional	0,03	0,03	0,09	0,11	0,22
	8 Industri Karet, Barang dari Karet dan Plastik	0,09	0,04	-0,08	-0,05	0,07
	9 Industri Barang Galian bukan Logam	0,02	0,05	0,02	-0,01	0,06
	10 Industri Logam Dasar	-0,12	0,00	0,07	0,00	-0,01
	11 Industri Barang Logam; Komputer, Barang Elektronik, Optik; dan Peralatan Listrik	0,05	0,15	0,06	0,04	0,23
	12 Industri Mesin dan Perlengkapan	0,05	-0,02	-0,01	-0,02	0,00
	13 Industri Alat Angkutan	0,00	0,02	0,01	0,13	0,08
	14 Industri Furnitur	0,00	-0,02	0,01	0,00	-0,01
	15 Industri Pengolahan Lainnya: Jasa Reparasi dan Pemasangan Mesin dan Peralatan	0,03	-0,01	0,00	-0,01	0,00
D	Pengadaan Listrik dan Gas	-0,01	0,08	0,02	0,02	0,11
	1 Ketenagalistrikan	0,00	0,07	0,02	0,02	0,10
	2 Pengadaan Gas dan Produksi Es	-0,01	0,01	0,00	0,00	0,00
E	Pengadaan Air, Pengelolaan Sampah, Limbah dan Daur Ulang	0,00	0,00	0,00	0,00	0,00
F	Konstruksi	-0,36	0,34	0,30	0,38	0,61
G	Perdagangan Besar dan Eceran; Reparasi Mobil dan Sepeda Motor	0,06	0,76	0,26	-0,45	0,75
	1 Perdagangan Mobil, Sepeda Motor dan Reparasinya	0,05	0,04	0,05	0,07	0,17
	2 Perdagangan Besar dan Eceran, Bukan Mobil dan Sepeda Motor	0,01	0,72	0,21	-0,52	0,58
H	Transportasi dan Perhubungan	0,00	0,07	0,15	0,04	0,26
	1 Angkutan Rel	0,00	0,00	0,00	0,00	0,00
	2 Angkutan Darat	0,00	0,02	0,10	0,04	0,15
	3 Angkutan Laut	0,01	0,02	0,00	-0,01	0,03
	4 Angkutan Sungai Danau dan Penyeberangan	-0,01	0,00	0,01	0,00	0,00
	5 Angkutan Udara	-0,01	0,02	0,03	0,02	0,04
	6 Perhubungan dan Jasa Penunjang Angkutan; Pos dan Kurir	0,00	0,01	0,02	0,00	0,04
I	Penyediaan Akomodasi dan Makan Minum	0,05	0,04	0,04	0,07	0,19
	1 Penyediaan Akomodasi	0,00	0,02	0,00	0,03	0,05
	2 Penyediaan Makan Minum	0,05	0,03	0,04	0,04	0,14
J	Informasi dan Komunikasi	0,13	0,05	0,16	0,11	0,47
K	Jasa Keuangan dan Asuransi	0,21	0,15	0,16	0,02	0,34
	1 Jasa Perantara Keuangan	0,19	0,12	0,12	0,00	0,23
	2 Asuransi dan Dana Pensiun	0,01	0,01	0,02	0,01	0,06
	3 Jasa Keuangan Lainnya	0,01	0,01	0,01	0,01	0,04
	4 Jasa Penunjang Keuangan	0,00	0,00	0,00	0,00	0,01
L	Real Estat	0,04	0,07	0,10	0,06	0,22
M,N	Jasa Perusahaan	0,01	0,03	0,03	0,02	0,11
O	Administrasi Pemerintahan, Pertahanan dan Jaminan Sosial Wajib	-0,17	0,30	-0,22	0,12	0,08
P	Jasa Pendidikan	-0,23	0,24	-0,04	0,33	0,24
Q	Jasa Kesehatan dan Kegiatan Sosial	-0,02	0,03	0,01	0,07	0,08
R,S,T,U	Jasa lainnya	0,02	0,01	0,02	0,02	0,09
	NILAI TAMBAH BRUTO ATAS HARGA DASAR	0,99	3,62	2,97	-2,16	5,73
	PAJAK DIKURANG SUBSIDI ATAS PRODUK	-0,19	0,34	0,38	-0,09	0,30
	PRODUK DOMESTIK BRUTO	0,80	3,96	3,35	-2,25	6,03

Kategori	Uraian	2013				
		I	II	III	IV	Jml
(1)	(2)	(8)	(9)	(10)	(11)	(12)
A	Pertanian, Kehutanan, dan Perikanan	1,50	1,01	1,39	-3,18	0,57
	1 Pertanian, Peternakan, Perburuan dan Jasa Pertanian	1,71	0,80	1,32	-3,27	0,41
	a. Tanaman Pangan	2,44	-0,93	0,40	-1,57	0,07
	b. Tanaman Hortikultura	-0,19	0,38	-0,12	-0,24	0,01
	c. Tanaman Perkebunan	-0,51	1,32	0,95	-1,46	0,24
	d. Peternakan	-0,08	0,03	0,07	0,06	0,08
	e. Jasa Pertanian dan Perburuan	0,04	0,00	0,03	-0,05	0,01
	2 Kehutanan dan Penebangan Kayu	-0,17	0,12	0,02	0,02	0,00
	3 Perikanan	-0,03	0,09	0,05	0,07	0,15
B	Pertambangan dan Penggalian	-0,04	-0,01	0,22	0,18	0,25
	1 Pertambangan Minyak, Gas dan Panas Bumi	-0,08	-0,01	0,03	0,02	-0,13
	2 Pertambangan Batubara dan Lignit	0,31	-0,28	-0,06	0,01	0,22
	3 Pertambangan Biji-bijih Logam	-0,19	0,21	0,19	0,09	0,09
	4 Pertambangan dan Penggalian Lainnya	-0,09	0,06	0,05	0,06	0,08
C	Industri Pengolahan	-0,14	0,67	0,08	0,28	0,96
	1 Industri Batubara dan Pengilangan Migas	0,02	-0,08	0,00	0,05	-0,08
	Industri Pengolahan Non Migas	-0,16	0,75	0,08	0,23	1,04
	1 Industri Makanan dan Minuman	-0,35	0,40	0,12	0,07	0,23
	2 Industri Pengolahan Tembakau	-0,01	0,03	0,01	0,05	0,00
	3 Industri Tekstil dan Pakaian Jadi	0,00	0,07	-0,01	0,00	0,09
	4 Industri Kulit, Barang dari Kulit dan Alas Kaki	-0,01	0,01	0,01	0,01	0,01
	5 Industri Kayu, Barang dari Kayu dan Gabus dan Barang Anyaman dari Bambu, Rotan dan Sejenisnya	0,00	0,03	-0,02	0,01	0,04
	6 Industri Kertas dan Barang dari Kertas; Percetakan dan Reproduksi Media Rekaman	0,03	-0,01	-0,03	-0,01	0,00
	7 Industri Kimia, Farmasi dan Obat Tradisional	-0,06	0,00	0,04	-0,01	0,09
	8 Industri Karet, Barang dari Karet dan Plastik	0,05	0,00	-0,01	0,02	-0,02
	9 Industri Barang Galian bukan Logam	-0,01	0,01	0,01	0,00	0,03
	10 Industri Logam Dasar	0,04	0,02	0,00	0,02	0,09
	11 Industri Barang Logam; Komputer, Barang Elektronik, Optik; dan Peralatan Listrik	0,04	0,10	-0,04	0,00	0,19
	12 Industri Mesin dan Perlengkapan	0,02	-0,01	0,01	0,00	-0,02
	13 Industri Alat Angkutan	0,10	0,08	-0,01	0,05	0,29
	14 Industri Furnitur	0,01	0,01	0,00	0,00	0,01
	15 Industri Pengolahan Lainnya; Jasa Reparasi dan Pemasangan Mesin dan Peralatan	-0,01	0,01	0,01	0,01	0,00
D	Pengadaan Listrik dan Gas	-0,02	0,03	0,00	0,04	0,06
	1 Ketenagalistrikan	-0,02	0,03	0,01	0,02	0,05
	2 Pengadaan Gas dan Produksi Es	0,00	0,00	-0,01	0,02	0,00
E	Pengadaan Air, Pengelolaan Sampah, Limbah dan Daur Ulang	0,00	0,00	0,00	0,00	0,00
F	Konstruksi	-0,53	0,42	0,31	0,36	0,58
G	Perdagangan Besar dan Eceran; Reparasi Mobil dan Sepeda Motor	-0,11	0,99	0,27	-0,29	0,66
	1 Perdagangan Mobil, Sepeda Motor dan Reparasinya	0,06	0,04	0,01	0,04	0,19
	2 Perdagangan Besar dan Eceran, Bukan Mobil dan Sepeda Motor	-0,17	0,95	0,26	-0,33	0,47
H	Transportasi dan Perhubungan	-0,02	0,11	0,10	0,06	0,26
	1 Angkutan Rel	0,00	0,00	0,00	0,00	0,00
	2 Angkutan Darat	0,01	0,02	0,06	0,02	0,15
	3 Angkutan Laut	0,00	0,03	0,01	0,00	0,02
	4 Angkutan Sungai, Danau dan Penyeberangan	0,00	0,00	0,01	0,00	0,01
	5 Angkutan Udara	-0,03	0,02	0,00	0,02	0,03
	6 Perhubungan dan Jasa Penunjang Angkutan; Pos dan Kurir	0,00	0,04	0,02	0,01	0,05
I	Penyediaan Akomodasi dan Makan Minum	0,04	0,04	0,04	0,06	0,20
	1 Penyediaan Akomodasi	-0,01	0,03	0,00	0,02	0,05
	2 Penyediaan Makan Minum	0,05	0,01	0,04	0,04	0,15
J	Informasi dan Komunikasi	0,10	0,08	0,12	0,09	0,43
K	Jasa Keuangan dan Asuransi	0,11	0,08	0,11	-0,15	0,32
	1 Jasa Perantara Keuangan	0,08	0,06	0,09	-0,17	0,22
	2 Asuransi dan Dana Pensiun	0,01	0,02	0,02	0,01	0,06
	3 Jasa Keuangan Lainnya	0,01	0,00	0,01	0,01	0,03
	4 Jasa Penunjang Keuangan	0,00	0,00	0,00	0,00	0,01
L	Real Estat	0,03	0,03	0,04	0,03	0,19
M,N	Jasa Perusahaan	0,04	0,03	0,04	0,01	0,12
O	Administrasi Pemerintahan, Pertahanan dan Jaminan Sosial Wajib	-0,13	0,15	0,08	0,03	0,09
P	Jasa Pendidikan	-0,22	0,01	0,10	0,35	0,22
Q	Jasa Kesehatan dan Kegiatan Sosial	-0,05	0,02	0,04	0,10	0,08
R,S,T,U	Jasa lainnya	0,03	0,01	0,03	0,04	0,10
	NILAI TAMBAH BRUTO ATAS HARGA DASAR	0,58	3,67	2,98	-1,98	5,09
	PAJAK DIKURANG SUBSIDI ATAS PRODUK	-0,09	0,33	0,30	-0,20	0,47
	PRODUK DOMESTIK BRUTO	0,49	4,00	3,28	-2,18	5,56

Lanjutan Tabel 10.

Kategori	Uraian	2014*				
		I	II	III	IV	Jml
(1)	(2)	(13)	(14)	(15)	(16)	(17)
A	Pertanian, Kehutanan, dan Perikanan	1,56	0,98	1,20	-3,16	0,56
	1 Pertanian, Peternakan, Perburuan dan Jasa Pertanian	1,75	0,77	1,18	-3,29	0,40
	a. Tanaman Pangan	2,02	-0,76	0,42	-1,63	0,00
	b. Tanaman Hortikultura	0,18	0,17	-0,01	-0,27	0,07
	c. Tanaman Perkebunan	-0,41	1,33	0,68	-1,39	0,23
	d. Peternakan	-0,07	0,02	0,06	0,07	0,08
	e. Jasa Pertanian dan Perburuan	0,03	0,00	0,02	-0,05	0,01
	2 Kehutanan dan Penebangan Kayu	-0,13	0,13	-0,01	-0,01	0,00
	3 Perikanan	-0,06	0,08	0,04	0,13	0,16
B	Pertambangan dan Penggalian	-0,48	0,19	0,21	0,20	0,07
	1 Pertambangan Minyak, Gas dan Panas Bumi	-0,10	0,00	0,05	-0,13	-0,08
	2 Pertambangan Batubara dan Lignit	0,07	-0,10	0,00	0,40	0,01
	3 Pertambangan Bijih Logam	-0,43	0,28	0,10	-0,15	0,00
	4 Pertambangan dan Penggalian Lainnya	-0,02	0,02	0,07	0,09	0,14
C	Industri Pengolahan	-0,08	0,75	0,11	0,12	1,00
	1 Industri Batubara dan Pengilangan Migas	-0,05	-0,02	0,00	-0,09	-0,06
	Industri Pengolahan Non Migas	-0,03	0,76	0,11	0,21	1,07
	1 Industri Makanan dan Minuman	-0,08	0,50	0,08	-0,06	0,53
	2 Industri Pengolahan Tembakau	0,00	0,02	0,00	0,01	0,07
	3 Industri Tekstil dan Pakaian Jadi	-0,02	0,06	-0,03	-0,03	0,02
	4 Industri Kulit, Barang dari Kulit dan Alas Kaki	-0,01	0,01	0,00	0,01	0,01
	5 Industri Kayu, Barang dari Kayu dan Gabus dan Barang Anyaman dari Bambu, Rotan dan Sejenisnya	0,02	0,02	-0,01	0,01	0,04
	6 Industri Kertas dan Barang dari Kertas; Percetakan dan Reproduksi Media Rekaman	0,05	0,03	-0,02	-0,03	0,03
	7 Industri Kimia, Farmasi dan Obat Tradisional	0,06	-0,01	-0,02	0,08	0,07
	8 Industri Karet, Barang dari Karet dan Plastik	0,04	-0,04	0,00	-0,03	0,01
	9 Industri Barang Galian bukan Logam	-0,03	0,01	0,02	0,05	0,02
	10 Industri Logam Dasar	-0,01	0,04	0,01	0,02	0,05
	11 Industri Barang Logam; Komputer, Barang Elektronik, Optik; dan Peralatan Listrik	-0,03	0,06	0,06	0,06	0,06
	12 Industri Mesin dan Perlengkapan	0,02	0,00	0,00	0,00	0,03
	13 Industri Alat Angkutan	-0,04	0,04	0,02	0,11	0,08
	14 Industri Furnitur	0,00	0,01	0,00	0,00	0,01
	15 Industri Pengolahan Lainnya; Jasa Reparasi dan Pemasangan Mesin dan Peralatan	0,00	0,00	0,00	0,01	0,01
D	Pengadaan Listrik dan Gas	-0,03	0,06	-0,01	0,05	0,06
	1 Ketenagalistrikan	-0,03	0,06	-0,01	0,04	0,05
	2 Pengadaan Gas dan Produksi Es	0,00	0,00	0,00	0,01	0,01
E	Pengadaan Air, Pengelolaan Sampah, Limbah dan Daur Ulang	0,00	0,00	0,00	0,00	0,00
F	Konstruksi	-0,45	0,36	0,33	0,47	0,66
G	Perdagangan Besar dan Eceran; Reparasi Mobil dan Sepeda Motor	-0,13	0,85	0,29	-0,38	0,71
	1 Perdagangan Mobil, Sepeda Motor dan Reparasinya	0,06	0,07	-0,06	0,02	0,13
	2 Perdagangan Besar dan Eceran, Bukan Mobil dan Sepeda Motor	-0,19	0,79	0,35	-0,40	0,57
H	Transportasi dan Perhubungan	-0,01	0,13	0,11	0,04	0,27
	1 Angkutan Rel	0,00	0,00	0,00	0,00	0,01
	2 Angkutan Darat	0,03	0,04	0,07	0,03	0,16
	3 Angkutan Laut	0,01	0,01	0,01	-0,01	0,03
	4 Angkutan Sungai Danau dan Penyeberangan	0,00	0,00	0,01	0,00	0,01
	5 Angkutan Udara	-0,03	0,05	0,00	0,02	0,04
	6 Perhubungan dan Jasa Penunjang Angkutan; Pos dan Kurir	-0,01	0,03	0,01	0,00	0,04
I	Penyediaan Akomodasi dan Makan Minum	0,04	0,04	0,03	0,02	0,17
	1 Penyediaan Akomodasi	0,00	0,03	0,01	0,01	0,05
	2 Penyediaan Makan Minum	0,05	0,01	0,02	0,01	0,13
J	Informasi dan Komunikasi	0,11	0,11	0,10	0,12	0,43
K	Jasa Keuangan dan Asuransi	0,10	0,14	-0,02	0,06	0,18
	1 Jasa Perantara Keuangan	0,07	0,12	-0,04	0,04	0,07
	2 Asuransi dan Dana Pensiun	0,02	0,02	0,01	0,01	0,06
	3 Jasa Keuangan Lainnya	0,01	0,01	0,01	0,01	0,04
	4 Jasa Penunjang Keuangan	0,00	0,00	0,00	0,00	0,01
L	Real Estat	0,04	0,04	0,04	0,04	0,15
M,N	Jasa Perusahaan	0,07	0,02	0,03	0,02	0,15
O	Administrasi Pemerintahan, Pertahanan dan Jaminan Sosial Wajib	-0,16	-0,03	0,24	0,18	0,08
P	Jasa Pendidikan	-0,33	0,00	0,15	0,37	0,17
Q	Jasa Kesehatan dan Kegiatan Sosial	-0,08	0,03	0,05	0,06	0,08
R,S,T,U	Jasa lainnya	0,03	0,03	0,03	0,03	0,13
	NILAI TAMBAH BRUTO ATAS HARGA DASAR	0,20	3,72	2,91	-1,77	4,90
	PAJAK DIKURANG SUBSIDI ATAS PRODUK	-0,13	0,11	0,38	-0,35	0,13
	PRODUK DOMESTIK BRUTO	0,06	3,83	3,29	-2,11	5,02

* Angka Sementara

Lanjutan Tabel 10.

Kategori	Uraian	2015**					2016***	
		I	II	III	IV	Jml	I	II
(1)	(2)	(18)	(19)	(20)	(21)	(22)	(22)	(23)
A	Pertanian, Kehutanan, dan Perikanan	1,62	1,35	0,73	-3,31	0,53	1,59	1,51
	1 Pertanian, Peternakan, Perburuan dan Jasa Pertanian	1,77	1,16	0,72	-3,46	0,34	1,76	1,39
	a. Tanaman Pangan	1,95	-0,22	0,00	-1,69	0,11	1,73	0,14
	b. Tanaman Hortikultura	0,13	0,20	0,01	-0,28	0,04	0,10	0,21
	c. Tanaman Perkebunan	-0,27	1,15	0,65	-1,42	0,14	-0,11	1,01
	d. Peternakan	-0,08	0,02	0,05	-0,01	0,05	0,01	0,02
	e. Jasa Pertanian dan Perburuan	0,04	0,01	0,01	-0,06	0,01	0,04	0,01
	2 Kehutanan dan Penebangan Kayu	-0,09	0,14	-0,06	0,00	0,00	-0,08	0,11
	3 Perikanan	-0,07	0,06	0,07	0,14	0,18	-0,09	0,02
B	Pertambangan dan Penggalian	-0,72	-0,17	0,15	-0,02	-0,47	-0,07	-0,11
	1 Pertambangan Minyak, Gas dan Panas Bumi	0,00	0,06	0,05	0,04	0,00	0,06	-0,08
	2 Pertambangan Batubara dan Lignit	-0,58	-0,41	0,00	0,03	-0,61	-0,05	-0,12
	3 Pertambangan Bijih Logam	-0,14	0,14	0,00	0,00	-0,04	-0,14	0,06
	4 Pertambangan dan Penggalian Lainnya	0,00	0,03	0,10	-0,09	0,17	0,06	0,02
C	Industri Pengolahan	-0,11	0,76	0,19	0,09	0,92	-0,05	0,79
	1 Industri Batubara dan Pengilangan Migas	-0,02	0,00	0,07	0,03	-0,04	0,03	0,00
	Industri Pengolahan Non Migas	-0,09	0,76	0,12	0,06	0,96	-0,08	0,79
	1 Industri Makanan dan Minuman	-0,06	0,54	0,00	-0,08	0,44	0,00	0,59
	2 Industri Pengolahan Tembakau	-0,03	0,06	0,04	0,04	0,06	-0,08	0,04
	3 Industri Tekstil dan Pakaian Jadi	-0,03	0,00	-0,03	-0,01	-0,07	0,02	0,01
	4 Industri Kulit, Barang dari Kulit dan Alas Kaki	-0,01	0,01	-0,01	0,02	0,01	0,00	0,01
	5 Industri Kayu, Barang dari Kayu dan Gabus dan Barang Anyaman dari Bambu, Rotan dan Sejenisnya	-0,01	0,00	-0,02	0,02	-0,01	0,02	0,00
	6 Industri Kertas dan Barang dari Kertas; Percetakan dan Reproduksi Media Rekaman	0,02	0,01	0,01	-0,02	0,00	-0,01	0,06
	7 Industri Kimia, Farmasi dan Obat Tradisional	0,12	-0,06	0,04	-0,04	0,13	0,02	0,08
	8 Industri Karet, Barang dari Karet dan Plastik	0,04	0,07	-0,01	-0,02	0,04	-0,06	0,00
	9 Industri Barang Galian bukan Logam	-0,04	0,04	0,00	0,04	0,05	-0,02	0,01
	10 Industri Logam Dasar	0,00	0,03	-0,01	0,02	0,05	0,03	-0,04
	11 Industri Barang Logam; Komputer, Barang Elektronik, Optik; dan Peralatan Listrik	-0,02	0,09	0,00	0,09	0,16	-0,01	-0,03
	12 Industri Mesin dan Perlengkapan	-0,01	0,02	0,03	0,00	0,02	0,00	0,01
	13 Industri Alat Angkutan	-0,07	-0,05	0,08	0,02	0,05	0,01	0,05
	14 Industri Furnitur	0,01	0,02	-0,01	-0,01	0,01	0,00	0,01
	15 Industri Pengolahan Lainnya; Jasa Reparasi dan Pemasangan Mesin dan Peralatan	0,00	0,01	0,00	0,00	0,01	0,00	0,00
D	Pengadaan Listrik dan Gas	-0,08	0,05	-0,01	0,06	0,01	-0,02	0,03
	1 Ketenagalistrikan	-0,06	0,05	-0,01	0,05	0,02	-0,01	0,04
	2 Pengadaan Gas dan Produksi Es	-0,02	0,00	0,00	0,01	-0,01	-0,01	0,00
E	Pengadaan Air, Pengelolaan Sampah, Limbah dan Daur Ulang	0,00	0,00	0,00	0,00	0,01	0,00	0,00
F	Konstruksi	-0,60	0,30	0,46	0,62	0,64	-0,66	0,15
G	Perdagangan Besar dan Eceran; Reparasi Mobil dan Sepeda Motor	-0,18	0,51	0,24	-0,19	0,34	-0,01	0,51
	1 Perdagangan Mobil, Sepeda Motor dan Reparasinya	-0,01	-0,04	0,08	0,03	0,01	0,01	0,04
	2 Perdagangan Besar dan Eceran, Bukan Mobil dan Sepeda Motor	-0,17	0,55	0,16	-0,22	0,33	-0,02	0,47
H	Transportasi dan Perhubungan	-0,06	0,14	0,16	0,06	0,25	-0,05	0,10
	1 Angkutan Rel	0,00	0,00	0,00	0,00	0,00	0,00	0,00
	2 Angkutan Darat	0,00	0,03	0,10	0,02	0,15	0,02	0,03
	3 Angkutan Laut	-0,01	0,02	0,01	0,01	0,01	-0,03	0,01
	4 Angkutan Sungai Danau dan Penyeberangan	-0,01	0,00	0,01	0,00	0,00	-0,01	0,00
	5 Angkutan Udara	-0,02	0,05	0,02	0,01	0,06	-0,01	0,03
	6 Perhubungan dan Jasa Penunjang Angkutan; Pos dan Kurir	-0,02	0,04	0,02	0,02	0,04	-0,03	0,02
I	Penyediaan Akomodasi dan Makan Minum	0,01	0,05	0,05	0,06	0,13	0,00	0,03
	1 Penyediaan Akomodasi	-0,01	0,03	0,02	0,02	0,04	-0,02	0,01
	2 Penyediaan Makan Minum	0,02	0,03	0,03	0,04	0,09	0,02	0,03
J	Informasi dan Komunikasi	0,11	0,10	0,15	0,08	0,45	0,05	0,11
K	Jasa Keuangan dan Asuransi	0,13	-0,07	0,26	0,14	0,32	0,01	0,08
	1 Jasa Perantara Keuangan	0,10	-0,09	0,24	0,12	0,22	-0,01	0,03
	2 Asuransi dan Dana Pensiun	0,01	0,01	0,01	0,01	0,05	0,00	0,04
	3 Jasa Keuangan Lainnya	0,01	0,01	0,01	0,00	0,04	0,02	0,01
	4 Jasa Penunjang Keuangan	0,00	0,00	0,00	0,00	0,00	0,00	0,00
L	Real Estat	0,04	0,03	0,04	0,02	0,14	0,05	0,02
M,N	Jasa Perusahaan	0,04	0,03	0,04	0,03	0,12	0,04	0,02
O	Administrasi Pemerintahan, Pertahanan dan Jaminan Sosial Wajib	-0,24	0,02	0,08	0,36	0,16	-0,29	0,01
P	Jasa Pendidikan	-0,38	0,19	0,06	0,29	0,23	-0,37	0,19
Q	Jasa Kesehatan dan Kegiatan Sosial	-0,07	0,03	0,04	0,08	0,08	-0,06	0,01
R,S,T,U	Jasa lainnya	0,03	0,03	0,03	0,03	0,13	0,03	0,03
	NILAI TAMBAH BRUTO ATAS HARGA DASAR	-0,49	3,37	2,67	-1,62	4,00	0,17	3,50
	PAJAK DIKURANG SUBSIDI ATAS PRODUK	0,26	0,38	0,70	-0,22	0,80	-0,53	0,52
	PRODUK DOMESTIK BRUTO	-0,23	3,75	3,36	-1,83	4,79	-0,36	4,02

** Angka Sangat Sementara

*** Angka Sangat Sangat Sementara

Tabel 11. Sumber Pertumbuhan Y-on-Y (persen)

Kategori	Uraian	2012				
		I	II	III	IV	Jml
(1)	(2)	(3)	(4)	(5)	(6)	(7)
A	Pertanian, Kehutanan, dan Perikanan	0,74	0,59	0,84	0,34	0,63
	1 Pertanian, Peternakan, Perburuan dan Jasa Pertanian	0,55	0,51	0,75	0,15	0,49
	a. Tanaman Pangan	0,10	0,19	0,42	-0,04	0,17
	b. Tanaman Hortikultura	0,20	-0,01	-0,22	-0,10	-0,04
	c. Tanaman Perkebunan	0,13	0,28	0,44	0,21	0,27
	d. Peternakan	0,10	0,04	0,09	0,08	0,08
	e. Jasa Pertanian dan Perburuan	0,02	0,01	0,02	0,00	0,01
	2 Kehutanan dan Penebangan Kayu	0,01	-0,04	-0,02	0,06	0,00
	3 Perikanan	0,18	0,12	0,10	0,13	0,13
B	Pertambangan dan Penggalian	0,75	0,55	0,06	-0,09	0,31
	1 Pertambangan Minyak, Gas dan Panas Bumi	-0,01	-0,06	-0,28	-0,30	-0,17
	2 Pertambangan Batubara dan Lignit	0,59	0,52	0,44	0,18	0,43
	3 Pertambangan Bijih Logam	0,08	0,00	-0,21	-0,07	-0,05
	4 Pertambangan dan Penggalian Lainnya	0,08	0,09	0,11	0,11	0,10
C	Industri Pengolahan	1,31	1,19	1,14	1,33	1,24
	1 Industri Batubara dan Pengilangan Migas	0,02	-0,04	-0,21	-0,08	-0,08
	Industri Pengolahan Non Migas	1,28	1,23	1,34	1,41	1,32
	1 Industri Makanan dan Minuman	0,50	0,51	0,65	0,60	0,57
	2 Industri Pengolahan Tembakau	0,12	0,14	0,07	-0,02	0,08
	3 Industri Tekstil dan Pakaian Jadi	0,06	0,08	0,10	0,09	0,08
	4 Industri Kulit, Barang dari Kulit dan Alas Kaki	-0,03	-0,02	-0,01	0,00	-0,02
	5 Industri Kayu, Barang dari Kayu dan Gabus dan Barang Anyaman dari Bambu, Rotan dan Sejenisnya	-0,02	-0,04	0,01	0,02	-0,01
	6 Industri Kertas dan Barang dari Kertas; Percetakan dan Reproduksi Media Rekaman	0,02	-0,03	-0,02	-0,08	-0,03
	7 Industri Kimia, Farmasi dan Obat Tradisional	0,19	0,17	0,23	0,29	0,22
	8 Industri Karet, Barang dari Karet dan Plastik	0,16	0,09	0,05	-0,01	0,07
	9 Industri Barang Galian bukan Logam	0,02	0,06	0,07	0,08	0,06
	10 Industri Logam Dasar	-0,02	-0,01	0,03	-0,05	-0,01
	11 Industri Barang Logam; Komputer, Barang Elektronik, Optik; dan Peralatan Listrik	0,18	0,19	0,23	0,30	0,23
	12 Industri Mesin dan Perlengkapan	0,03	-0,02	-0,01	-0,01	0,00
	13 Industri Alat Angkutan	0,06	0,14	-0,04	0,18	0,08
	14 Industri Furnitur	0,01	-0,01	-0,01	-0,01	-0,01
	15 Industri Pengolahan Lainnya: Jasa Reparasi dan Pemasangan Mesin dan Peralatan	0,01	-0,02	0,00	0,01	0,00
D	Pengadaan Listrik dan Gas	0,07	0,12	0,12	0,11	0,11
	1 Ketenagalistrikan	0,06	0,11	0,12	0,11	0,10
	2 Pengadaan Gas dan Produksi Es	0,00	0,01	0,00	0,00	0,00
E	Pengadaan Air, Pengelolaan Sampah, Limbah dan Daur Ulang	0,00	0,00	0,00	0,00	0,00
F	Konstruksi	0,59	0,54	0,63	0,71	0,61
G	Perdagangan Besar dan Eceran; Reparasi Mobil dan Sepeda Motor	1,02	0,77	0,63	0,60	0,75
	1 Perdagangan Mobil, Sepeda Motor dan Reparasinya	0,15	0,21	0,12	0,21	0,17
	2 Perdagangan Besar dan Eceran, Bukan Mobil dan Sepeda Motor	0,87	0,56	0,51	0,39	0,58
H	Transportasi dan Perhubungan	0,26	0,23	0,27	0,28	0,26
	1 Angkutan Rel	0,00	0,00	0,00	0,00	0,00
	2 Angkutan Darat	0,14	0,13	0,16	0,17	0,15
	3 Angkutan Laut	0,03	0,04	0,03	0,02	0,03
	4 Angkutan Sungai Danau dan Penyeberangan	0,01	0,00	0,00	0,00	0,00
	5 Angkutan Udara	0,04	0,02	0,04	0,06	0,04
	6 Perhubungan dan Jasa Penunjang Angkutan; Pos dan Kurir	0,04	0,04	0,04	0,03	0,04
I	Penyediaan Akomodasi dan Makan Minum	0,21	0,18	0,18	0,22	0,19
	1 Penyediaan Akomodasi	0,06	0,05	0,04	0,05	0,05
	2 Penyediaan Makan Minum	0,14	0,13	0,13	0,16	0,14
J	Informasi dan Komunikasi	0,48	0,47	0,48	0,47	0,47
K	Jasa Keuangan dan Asuransi	0,13	0,19	0,45	0,55	0,34
	1 Jasa Perantara Keuangan	0,03	0,09	0,34	0,44	0,23
	2 Asuransi dan Dana Pensiun	0,05	0,06	0,06	0,06	0,06
	3 Jasa Keuangan Lainnya	0,04	0,04	0,04	0,04	0,04
	4 Jasa Penunjang Keuangan	0,01	0,01	0,01	0,01	0,01
L	Real Estat	0,16	0,19	0,24	0,28	0,22
M,N	Jasa Perusahaan	0,12	0,12	0,11	0,10	0,11
O	Administrasi Pemerintahan, Pertahanan dan Jaminan Sosial Wajib	0,09	0,29	-0,08	0,03	0,08
P	Jasa Pendidikan	0,23	0,31	0,11	0,32	0,24
Q	Jasa Kesehatan dan Kegiatan Sosial	0,08	0,08	0,05	0,10	0,08
R,S,T,U	Jasa lainnya	0,10	0,09	0,08	0,07	0,09
	NILAI TAMBAH BRUTO ATAS HARGA DASAR	6,33	5,90	5,32	5,42	5,73
	PAJAK DIKURANG SUBSIDI ATAS PRODUK	-0,22	0,31	0,62	0,45	0,30
	PRODUK DOMESTIK BRUTO	6,11	6,21	5,94	5,87	6,03

Kategori	Uraian	2013				
		I	II	III	IV	Jml
(1)	(2)	(8)	(9)	(10)	(11)	(12)
A	Pertanian, Kehutanan, dan Perikanan	0,56	0,63	0,52	0,54	0,57
	1 Pertanian, Peternakan, Perburuan dan Jasa Pertanian	0,41	0,47	0,39	0,36	0,41
	a. Tanaman Pangan	-0,13	-0,05	0,20	0,23	0,07
	b. Tanaman Hortikultura	0,18	0,12	-0,04	-0,21	0,01
	c. Tanaman Perkebunan	0,27	0,31	0,15	0,24	0,24
	d. Peternakan	0,08	0,08	0,07	0,09	0,08
	e. Jasa Pertanian dan Perburuan	0,01	0,01	0,01	0,02	0,01
	2 Kehutanan dan Penebangan Kayu	0,01	0,01	0,00	-0,01	0,00
	3 Perikanan	0,14	0,16	0,13	0,19	0,15
B	Pertambangan dan Penggalian	0,09	0,15	0,40	0,36	0,25
	1 Pertambangan Minyak, Gas dan Panas Bumi	-0,20	-0,19	-0,13	-0,02	-0,13
	2 Pertambangan Batubara dan Lignit	0,50	0,20	0,20	-0,01	0,22
	3 Pertambangan Biji-bijian Logam	-0,29	0,06	0,26	0,31	0,09
	4 Pertambangan dan Penggalian Lainnya	0,08	0,07	0,07	0,09	0,08
C	Industri Pengolahan	1,03	1,14	0,76	0,93	0,96
	1 Industri Batubara dan Pengilangan Migas	-0,13	-0,10	-0,08	0,00	-0,08
	Industri Pengolahan Non Migas	1,16	1,24	0,84	0,93	1,04
	1 Industri Makanan dan Minuman	0,23	0,29	0,15	0,25	0,23
	2 Industri Pengolahan Tembakau	-0,02	-0,05	-0,03	0,09	0,00
	3 Industri Tekstil dan Pakaian Jadi	0,10	0,11	0,09	0,07	0,09
	4 Industri Kulit, Barang dari Kulit dan Alas Kaki	0,01	0,01	0,02	0,02	0,01
	5 Industri Kayu, Barang dari Kayu dan Gabus dan Barang Anyaman dari Bambu, Rotan dan Sejenisnya	0,04	0,09	0,03	0,02	0,04
	6 Industri Kertas dan Barang dari Kertas; Percetakan dan Reproduksi Media Rekaman	-0,01	0,01	-0,01	-0,02	0,00
	7 Industri Kimia, Farmasi dan Obat Tradisional	0,18	0,14	0,09	-0,04	0,09
	8 Industri Karet, Barang dari Karet dan Plastik	-0,05	-0,08	-0,01	0,06	-0,02
	9 Industri Barang Galian bukan Logam	0,05	0,02	0,01	0,03	0,03
	10 Industri Logam Dasar	0,11	0,13	0,05	0,08	0,09
	11 Industri Barang Logam; Komputer, Barang Elektronik, Optik; dan Peralatan Listrik	0,30	0,24	0,13	0,09	0,19
	12 Industri Mesin dan Perlengkapan	-0,05	-0,03	-0,01	0,02	-0,02
	13 Industri Alat Angkutan	0,28	0,34	0,30	0,22	0,29
	14 Industri Furnitur	0,00	0,02	0,01	0,01	0,01
	15 Industri Pengolahan Lainnya; Jasa Reparasi dan Pemasangan Mesin dan Peralatan	-0,02	-0,01	0,00	0,02	0,00
D	Pengadaan Listrik dan Gas	0,10	0,05	0,03	0,05	0,06
	1 Ketenagalistrikan	0,10	0,05	0,04	0,04	0,05
	2 Pengadaan Gas dan Produksi Es	0,01	0,00	-0,01	0,01	0,00
E	Pengadaan Air, Pengelolaan Sampah, Limbah dan Daur Ulang	0,00	0,00	0,00	0,00	0,00
F	Konstruksi	0,50	0,59	0,60	0,61	0,58
G	Perdagangan Besar dan Eceran; Reparasi Mobil dan Sepeda Motor	0,42	0,69	0,69	0,85	0,66
	1 Perdagangan Mobil, Sepeda Motor dan Reparasinya	0,23	0,22	0,18	0,15	0,19
	2 Perdagangan Besar dan Eceran, Bukan Mobil dan Sepeda Motor	0,20	0,47	0,51	0,69	0,47
H	Transportasi dan Perhubungan	0,26	0,29	0,23	0,25	0,26
	1 Angkutan Rel	0,00	0,00	0,00	0,00	0,00
	2 Angkutan Darat	0,18	0,18	0,13	0,12	0,15
	3 Angkutan Laut	0,01	0,02	0,03	0,04	0,02
	4 Angkutan Sungai, Danau dan Penyeberangan	0,00	0,00	0,01	0,01	0,01
	5 Angkutan Udara	0,04	0,04	0,02	0,02	0,03
	6 Perhubungan dan Jasa Penunjang Angkutan; Pos dan Kurir	0,03	0,05	0,05	0,06	0,05
I	Penyediaan Akomodasi dan Makan Minum	0,21	0,20	0,20	0,19	0,20
	1 Penyediaan Akomodasi	0,05	0,06	0,06	0,05	0,05
	2 Penyediaan Makan Minum	0,16	0,14	0,14	0,14	0,15
J	Informasi dan Komunikasi	0,44	0,46	0,41	0,40	0,43
K	Jasa Keuangan dan Asuransi	0,45	0,37	0,32	0,14	0,32
	1 Jasa Perantara Keuangan	0,34	0,27	0,23	0,05	0,22
	2 Asuransi dan Dana Pensiun	0,06	0,06	0,06	0,06	0,06
	3 Jasa Keuangan Lainnya	0,04	0,03	0,03	0,03	0,03
	4 Jasa Penunjang Keuangan	0,01	0,01	0,01	0,01	0,01
L	Real Estat	0,26	0,22	0,16	0,13	0,19
M,N	Jasa Perusahaan	0,12	0,11	0,12	0,12	0,12
O	Administrasi Pemerintahan, Pertahanan dan Jaminan Sosial Wajib	0,07	-0,07	0,23	0,14	0,09
P	Jasa Pendidikan	0,32	0,08	0,22	0,27	0,22
Q	Jasa Kesehatan dan Kegiatan Sosial	0,07	0,05	0,08	0,11	0,08
R,S,T,U	Jasa lainnya	0,09	0,08	0,09	0,12	0,10
	NILAI TAMBAH BRUTO ATAS HARGA DASAR	4,99	5,05	5,06	5,24	5,09
	PAJAK DIKURANG SUBSIDI ATAS PRODUK	0,55	0,54	0,46	0,34	0,47
	PRODUK DOMESTIK BRUTO	5,54	5,59	5,52	5,58	5,56

Kategori	Uraian	2014*				
		I	II	III	IV	Jml
(1)	(2)	(13)	(14)	(15)	(16)	(17)
A	Pertanian, Kehutanan, dan Perikanan	0,68	0,67	0,52	0,39	0,56
	1 Pertanian, Peternakan, Perburuan dan Jasa Pertanian	0,51	0,49	0,39	0,22	0,40
	a. Tanaman Pangan	-0,08	0,05	0,09	-0,05	0,00
	b. Tanaman Hortikultura	0,18	-0,02	0,09	0,05	0,07
	c. Tanaman Perkebunan	0,30	0,37	0,13	0,13	0,23
	d. Peternakan	0,09	0,08	0,07	0,09	0,08
	e. Jasa Pertanian dan Perburuan	0,01	0,01	0,01	0,00	0,01
	2 Kehutanan dan Penebangan Kayu	0,02	0,03	0,00	-0,03	0,00
	3 Perikanan	0,16	0,15	0,13	0,20	0,16
B	Pertambangan dan Penggalian	-0,10	0,11	0,11	0,15	0,07
	1 Pertambangan Minyak, Gas dan Panas Bumi	-0,05	-0,05	-0,03	-0,19	-0,08
	2 Pertambangan Batubara dan Lignit	-0,25	-0,08	-0,03	0,39	0,01
	3 Pertambangan Biji Logam	0,05	0,12	0,03	-0,22	0,00
	4 Pertambangan dan Penggalian Lainnya	0,15	0,11	0,13	0,17	0,14
C	Industri Pengolahan	0,98	1,05	1,05	0,92	1,00
	1 Industri Batubara dan Pengilangan Migas	-0,07	-0,02	-0,01	-0,16	-0,06
	Industri Pengolahan Non Migas	1,05	1,07	1,06	1,08	1,07
	1 Industri Makanan dan Minuman	0,52	0,61	0,56	0,44	0,53
	2 Industri Pengolahan Tembakau	0,10	0,09	0,08	0,03	0,07
	3 Industri Tekstil dan Pakaian Jadi	0,04	0,04	0,02	-0,01	0,02
	4 Industri Kulit, Barang dari Kulit dan Alas Kaki	0,02	0,02	0,01	0,01	0,01
	5 Industri Kayu, Barang dari Kayu dan Gabus dan Barang Anyaman dari Bambu, Rotan dan Sejenisnya	0,04	0,04	0,05	0,05	0,04
	6 Industri Kertas dan Barang dari Kertas; Percetakan dan Reproduksi Media Rekaman	0,00	0,05	0,05	0,02	0,03
	7 Industri Kimia, Farmasi dan Obat Tradisional	0,09	0,08	0,02	0,11	0,07
	8 Industri Karet, Barang dari Karet dan Plastik	0,05	0,01	0,02	-0,03	0,01
	9 Industri Barang Galian bukan Logam	0,01	0,00	0,01	0,06	0,02
	10 Industri Logam Dasar	0,03	0,05	0,06	0,07	0,05
	11 Industri Barang Logam; Komputer, Barang Elektronik, Optik; dan Peralatan Listrik	0,02	-0,02	0,09	0,16	0,06
	12 Industri Mesin dan Perlengkapan	0,03	0,03	0,02	0,02	0,03
	13 Industri Alat Angkutan	0,09	0,04	0,07	0,14	0,08
	14 Industri Furnitur	0,01	0,01	0,01	0,01	0,01
	15 Industri Pengolahan Lainnya; Jasa Reparasi dan Pemasangan Mesin dan Peralatan	0,03	0,02	0,01	0,01	0,01
D	Pengadaan Listrik dan Gas	0,04	0,07	0,06	0,07	0,06
	1 Ketenagalistrikan	0,03	0,06	0,05	0,07	0,05
	2 Pengadaan Gas dan Produksi Es	0,01	0,01	0,01	0,00	0,01
E	Pengadaan Air, Pengelolaan Sampah, Limbah dan Daur Ulang	0,00	0,00	0,00	0,01	0,00
F	Konstruksi	0,67	0,60	0,61	0,76	0,66
G	Perdagangan Besar dan Eceran; Reparasi Mobil dan Sepeda Motor	0,82	0,69	0,71	0,62	0,71
	1 Perdagangan Mobil, Sepeda Motor dan Reparasinya	0,16	0,19	0,11	0,09	0,13
	2 Perdagangan Besar dan Eceran, Bukan Mobil dan Sepeda Motor	0,66	0,51	0,61	0,53	0,57
H	Transportasi dan Perhubungan	0,26	0,28	0,28	0,27	0,27
	1 Angkutan Rel	0,00	0,01	0,01	0,01	0,01
	2 Angkutan Darat	0,14	0,15	0,16	0,18	0,16
	3 Angkutan Laut	0,04	0,03	0,02	0,01	0,03
	4 Angkutan Sungai Danau dan Penyeberangan	0,01	0,01	0,01	0,01	0,01
	5 Angkutan Udara	0,01	0,05	0,05	0,04	0,04
	6 Perhubungan dan Jasa Penunjang Angkutan; Pos dan Kurir	0,05	0,05	0,04	0,03	0,04
I	Penyediaan Akomodasi dan Makan Minum	0,20	0,19	0,17	0,14	0,17
	1 Penyediaan Akomodasi	0,05	0,05	0,05	0,04	0,05
	2 Penyediaan Makan Minum	0,15	0,14	0,12	0,10	0,13
J	Informasi dan Komunikasi	0,42	0,44	0,41	0,45	0,43
K	Jasa Keuangan dan Asuransi	0,14	0,20	0,07	0,29	0,18
	1 Jasa Perantara Keuangan	0,03	0,10	-0,03	0,18	0,07
	2 Asuransi dan Dana Pensiun	0,06	0,06	0,06	0,06	0,06
	3 Jasa Keuangan Lainnya	0,03	0,04	0,04	0,04	0,04
	4 Jasa Penunjang Keuangan	0,01	0,00	0,01	0,01	0,01
L	Real Estat	0,14	0,15	0,15	0,16	0,15
M,N	Jasa Perusahaan	0,16	0,15	0,14	0,15	0,15
O	Administrasi Pemerintahan, Pertahanan dan Jaminan Sosial Wajib	0,09	-0,09	0,08	0,25	0,08
P	Jasa Pendidikan	0,14	0,13	0,18	0,22	0,17
Q	Jasa Kesehatan dan Kegiatan Sosial	0,08	0,09	0,10	0,07	0,08
R,S,T,U	Jasa lainnya	0,13	0,14	0,14	0,13	0,13
	NILAI TAMBAH BRUTO ATAS HARGA DASAR	4,85	4,89	4,81	5,04	4,90
	PAJAK DIKURANG SUBSIDI ATAS PRODUK	0,29	0,07	0,16	0,00	0,13
	PRODUK DOMESTIK BRUTO	5,14	4,96	4,97	5,04	5,02

* Angka Sementara

Kategori	Uraian	2015**					2016***	
		I	II	III	IV	Jml	I	II
(1)	(2)	(18)	(19)	(20)	(21)	(22)	(22)	(23)
A	Pertanian, Kehutanan, dan Perikanan	0,53	0,94	0,48	0,18	0,53	0,23	0,45
	1 Pertanian, Peternakan, Perburuan dan Jasa Pertanian	0,33	0,75	0,31	-0,02	0,34	0,06	0,34
	a. Tanaman Pangan	-0,03	0,48	0,06	-0,08	0,11	-0,21	0,14
	b. Tanaman Hortikultura	0,01	0,04	0,06	0,04	0,04	0,01	0,03
	c. Tanaman Perkebunan	0,26	0,13	0,13	0,04	0,14	0,19	0,10
	d. Peternakan	0,08	0,07	0,06	-0,02	0,05	0,07	0,07
	e. Jasa Pertanian dan Perburuan	0,01	0,01	0,01	0,00	0,01	0,00	0,01
	2 Kehutanan dan Penebangan Kayu	0,01	0,03	-0,02	-0,01	0,00	-0,01	-0,03
	3 Perikanan	0,19	0,16	0,18	0,21	0,18	0,18	0,14
B	Pertambangan dan Penggalian	-0,12	-0,48	-0,52	-0,75	-0,47	-0,11	-0,06
	1 Pertambangan Minyak, Gas dan Panas Bumi	-0,09	-0,03	-0,02	0,15	0,00	0,22	0,07
	2 Pertambangan Batubara dan Lignit	-0,29	-0,59	-0,57	-0,95	-0,61	-0,43	-0,14
	3 Pertambangan Biji-bijih Logam	0,07	-0,06	-0,15	0,00	-0,04	-0,01	-0,09
	4 Pertambangan dan Penggalian Lainnya	0,19	0,20	0,23	0,05	0,17	0,11	0,09
C	Industri Pengolahan	0,88	0,90	0,95	0,95	0,92	1,00	1,03
	1 Industri Batubara dan Pengilangan Migas	-0,13	-0,11	-0,03	0,09	-0,04	0,14	0,14
	Industri Pengolahan Non Migas	1,01	1,00	0,99	0,86	0,96	0,86	0,89
	1 Industri Makanan dan Minuman	0,47	0,51	0,41	0,39	0,44	0,45	0,51
	2 Industri Pengolahan Tembakau	0,00	0,04	0,08	0,11	0,06	0,05	0,03
	3 Industri Tekstil dan Pakaian Jadi	-0,02	-0,09	-0,08	-0,07	-0,07	-0,02	0,00
	4 Industri Kulit, Barang dari Kulit dan Alas Kaki	0,01	0,01	0,01	0,02	0,01	0,02	0,02
	5 Industri Kayu, Barang dari Kayu dan Gabus dan Barang Anyaman dari Bambu, Rotan dan Sejenisnya	0,01	-0,02	-0,03	-0,02	-0,01	0,02	0,02
	6 Industri Kertas dan Barang dari Kertas; Percetakan dan Reproduksi Media Rekaman	0,00	-0,03	0,01	0,02	0,00	-0,01	0,04
	7 Industri Kimia, Farmasi dan Obat Tradisional	0,18	0,12	0,17	0,05	0,13	-0,04	0,10
	8 Industri Karet, Barang dari Karet dan Plastik	-0,03	0,07	0,06	0,07	0,04	-0,04	-0,10
	9 Industri Barang Galian bukan Logam	0,04	0,06	0,05	0,03	0,05	0,06	0,03
	10 Industri Logam Dasar	0,08	0,06	0,04	0,04	0,05	0,07	0,00
	11 Industri Barang Logam; Komputer, Barang Elektronik, Optik; dan Peralatan Listrik	0,17	0,20	0,13	0,16	0,16	0,17	0,05
	12 Industri Mesin dan Perlengkapan	-0,01	0,01	0,04	0,04	0,02	0,05	0,03
	13 Industri Alat Angkutan	0,11	0,02	0,08	-0,01	0,05	0,07	0,17
	14 Industri Furnitur	0,01	0,02	0,01	0,01	0,01	0,00	0,00
	15 Industri Pengolahan Lainnya; Jasa Reparasi dan Pemasangan Mesin dan Peralatan	0,01	0,01	0,02	0,00	0,01	0,00	-0,01
D	Pengadaan Listrik dan Gas	0,02	0,01	0,01	0,02	0,01	0,08	0,07
	1 Ketenagalistrikan	0,03	0,02	0,02	0,03	0,02	0,08	0,07
	2 Pengadaan Gas dan Produksi Es	-0,02	-0,01	-0,01	-0,01	-0,01	0,00	0,00
E	Pengadaan Air, Pengelolaan Sampah, Limbah dan Daur Ulang	0,00	0,01	0,01	0,01	0,01	0,00	0,00
F	Konstruksi	0,57	0,51	0,65	0,84	0,64	0,75	0,59
G	Perdagangan Besar dan Eceran; Reparasi Mobil dan Sepeda Motor	0,56	0,24	0,19	0,38	0,34	0,55	0,55
	1 Perdagangan Mobil, Sepeda Motor dan Reparasinya	0,02	-0,09	0,05	0,06	0,01	0,09	0,17
	2 Perdagangan Besar dan Eceran, Bukan Mobil dan Sepeda Motor	0,54	0,32	0,14	0,31	0,33	0,46	0,38
H	Transportasi dan Perhubungan	0,22	0,22	0,27	0,30	0,25	0,30	0,26
	1 Angkutan Rel	0,00	0,00	0,00	0,00	0,00	0,00	0,00
	2 Angkutan Darat	0,15	0,14	0,16	0,15	0,15	0,16	0,16
	3 Angkutan Laut	-0,01	0,00	0,01	0,03	0,01	0,01	0,00
	4 Angkutan Sungai Danau dan Penyeberangan	0,00	0,00	0,00	0,00	0,00	0,00	0,00
	5 Angkutan Udara	0,05	0,05	0,07	0,06	0,06	0,08	0,06
	6 Perhubungan dan Jasa Penunjang Angkutan; Pos dan Kurir	0,02	0,03	0,04	0,06	0,04	0,05	0,04
I	Penyediaan Akomodasi dan Makan Minum	0,10	0,11	0,13	0,18	0,13	0,17	0,15
	1 Penyediaan Akomodasi	0,03	0,03	0,04	0,05	0,04	0,05	0,03
	2 Penyediaan Makan Minum	0,07	0,08	0,09	0,12	0,09	0,12	0,12
J	Informasi dan Komunikasi	0,45	0,43	0,47	0,45	0,45	0,39	0,39
K	Jasa Keuangan dan Asuransi	0,32	0,10	0,38	0,47	0,32	0,36	0,50
	1 Jasa Perantara Keuangan	0,21	0,00	0,28	0,38	0,22	0,27	0,38
	2 Asuransi dan Dana Pensiun	0,06	0,05	0,05	0,05	0,05	0,04	0,07
	3 Jasa Keuangan Lainnya	0,04	0,04	0,04	0,03	0,04	0,05	0,05
	4 Jasa Penunjang Keuangan	0,01	0,01	0,00	0,00	0,00	0,00	0,00
L	Real Estat	0,16	0,15	0,14	0,13	0,14	0,15	0,13
M,N	Jasa Perusahaan	0,12	0,12	0,12	0,13	0,12	0,14	0,12
O	Administrasi Pemerintahan, Pertahanan dan Jaminan Sosial Wajib	0,16	0,21	0,04	0,25	0,16	0,18	0,16
P	Jasa Pendidikan	0,15	0,34	0,24	0,18	0,23	0,17	0,17
Q	Jasa Kesehatan dan Kegiatan Sosial	0,07	0,08	0,07	0,08	0,08	0,09	0,07
R,S,T,U	Jasa lainnya	0,13	0,13	0,12	0,13	0,13	0,13	0,13
	NILAI TAMBAH BRUTO ATAS HARGA DASAR	4,33	4,00	3,76	3,92	4,00	4,59	4,71
	PAJAK DIKURANG SUBSIDI ATAS PRODUK	0,40	0,66	0,98	1,13	0,80	0,31	0,46
	PRODUK DOMESTIK BRUTO	4,73	4,66	4,74	5,04	4,79	4,91	5,18

** Angka Sangat Sementara

*** Angka Sangat Sangat Sementara

Tabel 12. Sumber Pertumbuhan Kumulatif (persen)

Kategori	Uraian	2012				
		I	I-II	I-III	I-IV	Jml
(1)	(2)	(3)	(4)	(5)	(6)	(7)
A	Pertanian, Kehutanan, dan Perikanan	0,74	0,66	0,72	0,63	0,63
	1 Pertanian, Peternakan, Perburuan dan Jasa Pertanian	0,55	0,53	0,61	0,49	0,49
	a. Tanaman Pangan	0,10	0,15	0,24	0,17	0,17
	b. Tanaman Hortikultura	0,20	0,09	-0,02	-0,04	-0,04
	c. Tanaman Perkebunan	0,13	0,21	0,29	0,27	0,27
	d. Peternakan	0,10	0,07	0,08	0,08	0,08
	e. Jasa Pertanian dan Perburuan	0,02	0,01	0,02	0,01	0,01
	2 Kehutanan dan Penebangan Kayu	0,01	-0,02	-0,02	0,00	0,00
	3 Perikanan	0,18	0,15	0,13	0,13	0,13
B	Pertambangan dan Penggalian	0,75	0,65	0,45	0,31	0,31
	1 Pertambangan Minyak, Gas dan Panas Bumi	-0,01	-0,04	-0,12	-0,17	-0,17
	2 Pertambangan Batubara dan Lignit	0,59	0,56	0,52	0,43	0,43
	3 Pertambangan Bijih Logam	0,08	0,04	-0,05	-0,05	-0,05
	4 Pertambangan dan Penggalian Lainnya	0,08	0,09	0,10	0,10	0,10
C	Industri Pengolahan	1,31	1,25	1,21	1,24	1,24
	1 Industri Batubara dan Pengilangan Migas	0,02	-0,01	-0,08	-0,08	-0,08
	Industri Pengolahan Non Migas	1,28	1,26	1,29	1,32	1,32
	1 Industri Makanan dan Minuman	0,50	0,51	0,56	0,57	0,57
	2 Industri Pengolahan Tembakau	0,12	0,13	0,11	0,08	0,08
	3 Industri Tekstil dan Pakaian Jadi	0,06	0,07	0,08	0,08	0,08
	4 Industri Kulit, Barang dari Kulit dan Alas Kaki	-0,03	-0,03	-0,02	-0,02	-0,02
	5 Industri Kayu, Barang dari Kayu dan Gabus dan Barang Anyaman dari Bambu, Rotan dan Sejenisnya	-0,02	-0,03	-0,01	-0,01	-0,01
	6 Industri Kertas dan Barang dari Kertas; Percetakan dan Reproduksi Media Rekaman	0,02	-0,01	-0,01	-0,03	-0,03
	7 Industri Kimia, Farmasi dan Obat Tradisional	0,19	0,18	0,19	0,22	0,22
	8 Industri Karet, Barang dari Karet dan Plastik	0,16	0,12	0,10	0,07	0,07
	9 Industri Barang Galian bukan Logam	0,02	0,04	0,05	0,06	0,06
	10 Industri Logam Dasar	-0,02	-0,02	0,00	-0,01	-0,01
	11 Industri Barang Logam; Komputer, Barang Elektronik, Optik; dan Peralatan Listrik	0,18	0,19	0,20	0,23	0,23
	12 Industri Mesin dan Perlengkapan	0,03	0,00	0,00	0,00	0,00
	13 Industri Alat Angkutan	0,06	0,10	0,05	0,08	0,08
	14 Industri Furnitur	0,01	0,00	-0,01	-0,01	-0,01
	15 Industri Pengolahan Lainnya: Jasa Reparasi dan Pemasangan Mesin dan Peralatan	0,01	-0,01	-0,01	0,00	0,00
D	Pengadaan Listrik dan Gas	0,07	0,09	0,10	0,11	0,11
	1 Ketenagalistrikan	0,06	0,09	0,10	0,10	0,10
	2 Pengadaan Gas dan Produksi Es	0,00	0,01	0,01	0,00	0,00
E	Pengadaan Air, Pengelolaan Sampah, Limbah dan Daur Ulang	0,00	0,00	0,00	0,00	0,00
F	Konstruksi	0,59	0,56	0,58	0,61	0,61
G	Perdagangan Besar dan Eceran; Reparasi Mobil dan Sepeda Motor	1,02	0,89	0,80	0,75	0,75
	1 Perdagangan Mobil, Sepeda Motor dan Reparasinya	0,15	0,18	0,16	0,17	0,17
	2 Perdagangan Besar dan Eceran, Bukan Mobil dan Sepeda Motor	0,87	0,71	0,64	0,58	0,58
H	Transportasi dan Perhubungan	0,26	0,25	0,25	0,26	0,26
	1 Angkutan Rel	0,00	0,00	0,00	0,00	0,00
	2 Angkutan Darat	0,14	0,14	0,14	0,15	0,15
	3 Angkutan Laut	0,03	0,04	0,03	0,03	0,03
	4 Angkutan Sungai Danau dan Penyeberangan	0,01	0,01	0,00	0,00	0,00
	5 Angkutan Udara	0,04	0,03	0,04	0,04	0,04
	6 Perhubungan dan Jasa Penunjang Angkutan; Pos dan Kurir	0,04	0,04	0,04	0,04	0,04
I	Penyediaan Akomodasi dan Makan Minum	0,21	0,19	0,19	0,19	0,19
	1 Penyediaan Akomodasi	0,06	0,06	0,05	0,05	0,05
	2 Penyediaan Makan Minum	0,14	0,14	0,14	0,14	0,14
J	Informasi dan Komunikasi	0,48	0,47	0,48	0,47	0,47
K	Jasa Keuangan dan Asuransi	0,13	0,16	0,26	0,34	0,34
	1 Jasa Perantara Keuangan	0,03	0,06	0,16	0,23	0,23
	2 Asuransi dan Dana Pensiun	0,05	0,06	0,06	0,06	0,06
	3 Jasa Keuangan Lainnya	0,04	0,04	0,04	0,04	0,04
	4 Jasa Penunjang Keuangan	0,01	0,01	0,01	0,01	0,01
L	Real Estat	0,16	0,17	0,20	0,22	0,22
M,N	Jasa Perusahaan	0,12	0,12	0,12	0,11	0,11
O	Administrasi Pemerintahan, Pertahanan dan Jaminan Sosial Wajib	0,09	0,19	0,10	0,08	0,08
P	Jasa Pendidikan	0,23	0,27	0,22	0,24	0,24
Q	Jasa Kesehatan dan Kegiatan Sosial	0,08	0,08	0,07	0,08	0,08
R,S,T,U	Jasa lainnya	0,10	0,10	0,09	0,09	0,09
	NILAI TAMBAH BRUTO ATAS HARGA DASAR	6,33	6,11	5,84	5,73	5,73
	PAJAK DIKURANG SUBSIDI ATAS PRODUK	-0,22	0,05	0,25	0,30	0,30
	PRODUK DOMESTIK BRUTO	6,11	6,16	6,08	6,03	6,03

Kategori	Uraian	2013				
		I	I-II	I-III	I-IV	Jml
(1)	(2)	(8)	(9)	(10)	(11)	(12)
A	Pertanian, Kehutanan, dan Perikanan	0,56	0,60	0,57	0,57	0,57
	1 Pertanian, Peternakan, Perburuan dan Jasa Pertanian	0,41	0,44	0,42	0,41	0,41
	a. Tanaman Pangan	-0,13	-0,09	0,01	0,07	0,07
	b. Tanaman Hortikultura	0,18	0,15	0,08	0,01	0,01
	c. Tanaman Perkebunan	0,27	0,29	0,24	0,24	0,24
	d. Peternakan	0,08	0,08	0,07	0,08	0,08
	e. Jasa Pertanian dan Perburuan	0,01	0,01	0,01	0,01	0,01
	2 Kehutanan dan Penebangan Kayu	0,01	0,01	0,01	0,00	0,00
	3 Perikanan	0,14	0,15	0,14	0,15	0,15
B	Pertambangan dan Penggalian	0,09	0,12	0,21	0,25	0,25
	1 Pertambangan Minyak, Gas dan Panas Bumi	-0,20	-0,19	-0,17	-0,13	-0,13
	2 Pertambangan Batubara dan Lignit	0,50	0,35	0,30	0,22	0,22
	3 Pertambangan Biji-bijian Logam	-0,29	-0,11	0,02	0,09	0,09
	4 Pertambangan dan Penggalian Lainnya	0,08	0,07	0,07	0,08	0,08
C	Industri Pengolahan	1,03	1,08	0,97	0,96	0,96
	1 Industri Batubara dan Pengilangan Migas	-0,13	-0,12	-0,10	-0,08	-0,08
	Industri Pengolahan Non Migas	1,16	1,20	1,08	1,04	1,04
	1 Industri Makanan dan Minuman	0,23	0,26	0,22	0,23	0,23
	2 Industri Pengolahan Tembakau	-0,02	-0,04	-0,03	0,00	0,00
	3 Industri Tekstil dan Pakaian Jadi	0,10	0,11	0,10	0,09	0,09
	4 Industri Kulit, Barang dari Kulit dan Alas Kaki	0,01	0,01	0,01	0,01	0,01
	5 Industri Kayu, Barang dari Kayu dan Gabus dan Barang Anyaman dari Bambu, Rotan dan Sejenisnya	0,04	0,07	0,05	0,04	0,04
	6 Industri Kertas dan Barang dari Kertas; Percetakan dan Reproduksi Media Rekaman	-0,01	0,00	0,00	0,00	0,00
	7 Industri Kimia, Farmasi dan Obat Tradisional	0,18	0,16	0,14	0,09	0,09
	8 Industri Karet, Barang dari Karet dan Plastik	-0,05	-0,06	-0,05	-0,02	-0,02
	9 Industri Barang Galian bukan Logam	0,05	0,03	0,03	0,03	0,03
	10 Industri Logam Dasar	0,11	0,12	0,10	0,09	0,09
	11 Industri Barang Logam; Komputer, Barang Elektronik, Optik; dan Peralatan Listrik	0,30	0,27	0,22	0,19	0,19
	12 Industri Mesin dan Perlengkapan	-0,05	-0,04	-0,03	-0,02	-0,02
	13 Industri Alat Angkutan	0,28	0,31	0,31	0,29	0,29
	14 Industri Furnitur	0,00	0,01	0,01	0,01	0,01
	15 Industri Pengolahan Lainnya; Jasa Reparasi dan Pemasangan Mesin dan Peralatan	-0,02	-0,01	-0,01	0,00	0,00
D	Pengadaan Listrik dan Gas	0,10	0,08	0,06	0,06	0,06
	1 Ketenagalistrikan	0,10	0,07	0,06	0,05	0,05
	2 Pengadaan Gas dan Produksi Es	0,01	0,00	0,00	0,00	0,00
E	Pengadaan Air, Pengelolaan Sampah, Limbah dan Daur Ulang	0,00	0,00	0,00	0,00	0,00
F	Konstruksi	0,50	0,54	0,56	0,58	0,58
G	Perdagangan Besar dan Eceran; Reparasi Mobil dan Sepeda Motor	0,42	0,56	0,60	0,66	0,66
	1 Perdagangan Mobil, Sepeda Motor dan Reparasinya	0,23	0,22	0,21	0,19	0,19
	2 Perdagangan Besar dan Eceran, Bukan Mobil dan Sepeda Motor	0,20	0,34	0,40	0,47	0,47
H	Transportasi dan Perhubungan	0,26	0,27	0,26	0,26	0,26
	1 Angkutan Rel	0,00	0,00	0,00	0,00	0,00
	2 Angkutan Darat	0,18	0,18	0,16	0,15	0,15
	3 Angkutan Laut	0,01	0,01	0,02	0,02	0,02
	4 Angkutan Sungai, Danau dan Penyeberangan	0,00	0,00	0,00	0,01	0,01
	5 Angkutan Udara	0,04	0,04	0,03	0,03	0,03
	6 Perhubungan dan Jasa Penunjang Angkutan; Pos dan Kurir	0,03	0,04	0,04	0,05	0,05
I	Penyediaan Akomodasi dan Makan Minum	0,21	0,21	0,20	0,20	0,20
	1 Penyediaan Akomodasi	0,05	0,05	0,06	0,05	0,05
	2 Penyediaan Makan Minum	0,16	0,15	0,15	0,15	0,15
J	Informasi dan Komunikasi	0,44	0,45	0,43	0,43	0,43
K	Jasa Keuangan dan Asuransi	0,45	0,41	0,38	0,32	0,32
	1 Jasa Perantara Keuangan	0,34	0,30	0,28	0,22	0,22
	2 Asuransi dan Dana Pensiun	0,06	0,06	0,06	0,06	0,06
	3 Jasa Keuangan Lainnya	0,04	0,04	0,03	0,03	0,03
	4 Jasa Penunjang Keuangan	0,01	0,01	0,01	0,01	0,01
L	Real Estat	0,26	0,24	0,21	0,19	0,19
M,N	Jasa Perusahaan	0,12	0,12	0,12	0,12	0,12
O	Administrasi Pemerintahan, Pertahanan dan Jaminan Sosial Wajib	0,07	0,00	0,08	0,09	0,09
P	Jasa Pendidikan	0,32	0,20	0,21	0,22	0,22
Q	Jasa Kesehatan dan Kegiatan Sosial	0,07	0,06	0,07	0,08	0,08
R,S,T,U	Jasa lainnya	0,09	0,08	0,09	0,10	0,10
	NILAI TAMBAH BRUTO ATAS HARGA DASAR	4,99	5,02	5,03	5,09	5,09
	PAJAK DIKURANG SUBSIDI ATAS PRODUK	0,55	0,54	0,51	0,47	0,47
	PRODUK DOMESTIK BRUTO	5,54	5,57	5,55	5,56	5,56

Lanjutan Tabel 12.

Kategori	Uraian	2014*				
		I	I-II	I-III	I-IV	Jml
(1)	(2)	(13)	(14)	(15)	(16)	(17)
A	Pertanian, Kehutanan, dan Perikanan	0,68	0,67	0,62	0,56	0,56
	1 Pertanian, Peternakan, Perburuan dan Jasa Pertanian	0,51	0,50	0,46	0,40	0,40
	a. Tanaman Pangan	-0,08	-0,02	0,02	0,00	0,00
	b. Tanaman Hortikultura	0,18	0,08	0,08	0,07	0,07
	c. Tanaman Perkebunan	0,30	0,34	0,27	0,23	0,23
	d. Peternakan	0,09	0,09	0,08	0,08	0,08
	e. Jasa Pertanian dan Perburuan	0,01	0,01	0,01	0,01	0,01
	2 Kehutanan dan Penebangan Kayu	0,02	0,02	0,02	0,00	0,00
	3 Perikanan	0,16	0,15	0,15	0,16	0,16
B	Pertambangan dan Penggalian	-0,10	0,01	0,04	0,07	0,07
	1 Pertambangan Minyak, Gas dan Panas Bumi	-0,05	-0,05	-0,04	-0,08	-0,08
	2 Pertambangan Batubara dan Lignit	-0,25	-0,16	-0,12	0,01	0,01
	3 Pertambangan Biji Logam	0,05	0,09	0,07	0,00	0,00
	4 Pertambangan dan Penggalian Lainnya	0,15	0,13	0,13	0,14	0,14
C	Industri Pengolahan	0,98	1,02	1,03	1,00	1,00
	1 Industri Batubara dan Pengilangan Migas	-0,07	-0,04	-0,03	-0,06	-0,06
	Industri Pengolahan Non Migas	1,05	1,06	1,06	1,07	1,07
	1 Industri Makanan dan Minuman	0,52	0,57	0,57	0,53	0,53
	2 Industri Pengolahan Tembakau	0,10	0,09	0,09	0,07	0,07
	3 Industri Tekstil dan Pakaian Jadi	0,04	0,04	0,03	0,02	0,02
	4 Industri Kulit, Barang dari Kulit dan Alas Kaki	0,02	0,02	0,02	0,01	0,01
	5 Industri Kayu, Barang dari Kayu dan Gabus dan Barang Anyaman dari Bambu, Rotan dan Sejenisnya	0,04	0,04	0,04	0,04	0,04
	6 Industri Kertas dan Barang dari Kertas; Percetakan dan Reproduksi Media Rekaman	0,00	0,02	0,03	0,03	0,03
	7 Industri Kimia, Farmasi dan Obat Tradisional	0,09	0,08	0,06	0,07	0,07
	8 Industri Karet, Barang dari Karet dan Plastik	0,05	0,03	0,03	0,01	0,01
	9 Industri Barang Galian bukan Logam	0,01	0,00	0,00	0,02	0,02
	10 Industri Logam Dasar	0,03	0,04	0,04	0,05	0,05
	11 Industri Barang Logam; Komputer, Barang Elektronik, Optik; dan Peralatan Listrik	0,02	0,00	0,03	0,06	0,06
	12 Industri Mesin dan Perlengkapan	0,03	0,03	0,03	0,03	0,03
	13 Industri Alat Angkutan	0,09	0,06	0,07	0,08	0,08
	14 Industri Furnitur	0,01	0,01	0,01	0,01	0,01
	15 Industri Pengolahan Lainnya; Jasa Reparasi dan Pemasangan Mesin dan Peralatan	0,03	0,02	0,02	0,01	0,01
D	Pengadaan Listrik dan Gas	0,04	0,05	0,06	0,06	0,06
	1 Ketenagalistrikan	0,03	0,04	0,05	0,05	0,05
	2 Pengadaan Gas dan Produksi Es	0,01	0,01	0,01	0,01	0,01
E	Pengadaan Air, Pengelolaan Sampah, Limbah dan Daur Ulang	0,00	0,00	0,00	0,00	0,00
F	Konstruksi	0,67	0,64	0,63	0,66	0,66
G	Perdagangan Besar dan Eceran; Reparasi Mobil dan Sepeda Motor	0,82	0,75	0,74	0,71	0,71
	1 Perdagangan Mobil, Sepeda Motor dan Reparasinya	0,16	0,17	0,15	0,13	0,13
	2 Perdagangan Besar dan Eceran, Bukan Mobil dan Sepeda Motor	0,66	0,58	0,59	0,57	0,57
H	Transportasi dan Perhubungan	0,26	0,27	0,27	0,27	0,27
	1 Angkutan Rel	0,00	0,01	0,01	0,01	0,01
	2 Angkutan Darat	0,14	0,14	0,15	0,16	0,16
	3 Angkutan Laut	0,04	0,03	0,03	0,03	0,03
	4 Angkutan Sungai Danau dan Penyeberangan	0,01	0,01	0,01	0,01	0,01
	5 Angkutan Udara	0,01	0,03	0,04	0,04	0,04
	6 Perhubungan dan Jasa Penunjang Angkutan; Pos dan Kurir	0,05	0,05	0,05	0,04	0,04
I	Penyediaan Akomodasi dan Makan Minum	0,20	0,19	0,18	0,17	0,17
	1 Penyediaan Akomodasi	0,05	0,05	0,05	0,05	0,05
	2 Penyediaan Makan Minum	0,15	0,14	0,14	0,13	0,13
J	Informasi dan Komunikasi	0,42	0,43	0,43	0,43	0,43
K	Jasa Keuangan dan Asuransi	0,14	0,17	0,14	0,18	0,18
	1 Jasa Perantara Keuangan	0,03	0,07	0,03	0,07	0,07
	2 Asuransi dan Dana Pensiun	0,06	0,06	0,06	0,06	0,06
	3 Jasa Keuangan Lainnya	0,03	0,04	0,04	0,04	0,04
	4 Jasa Penunjang Keuangan	0,01	0,01	0,01	0,01	0,01
L	Real Estat	0,14	0,15	0,15	0,15	0,15
M,N	Jasa Perusahaan	0,16	0,16	0,15	0,15	0,15
O	Administrasi Pemerintahan, Pertahanan dan Jaminan Sosial Wajib	0,09	0,00	0,03	0,08	0,08
P	Jasa Pendidikan	0,14	0,14	0,15	0,17	0,17
Q	Jasa Kesehatan dan Kegiatan Sosial	0,08	0,08	0,09	0,08	0,08
R,S,T,U	Jasa lainnya	0,13	0,13	0,14	0,13	0,13
	NILAI TAMBAH BRUTO ATAS HARGA DASAR	4,85	4,87	4,85	4,90	4,90
	PAJAK DIKURANG SUBSIDI ATAS PRODUK	0,29	0,18	0,17	0,13	0,13
	PRODUK DOMESTIK BRUTO	5,14	5,04	5,02	5,02	5,02

* Angka Sementara

Kategori	Uraian	2015**					2016***	
		I	I-II	I-III	I-IV	Jml	I	I-II
(1)	(2)	(18)	(19)	(20)	(21)	(22)	(22)	(23)
A	Pertanian, Kehutanan, dan Perikanan	0,53	0,74	0,65	0,53	0,53	0,23	0,34
	1 Pertanian, Peternakan, Perburuan dan Jasa Pertanian	0,33	0,54	0,46	0,34	0,34	0,06	0,20
	a. Tanaman Pangan	-0,03	0,23	0,17	0,11	0,11	-0,21	-0,03
	b. Tanaman Hortikultura	0,01	0,03	0,04	0,04	0,04	0,01	0,02
	c. Tanaman Perkebunan	0,26	0,20	0,17	0,14	0,14	0,19	0,14
	d. Peternakan	0,08	0,08	0,07	0,05	0,05	0,07	0,07
	e. Jasa Pertanian dan Perburuan	0,01	0,01	0,01	0,01	0,01	0,00	0,00
	2 Kehutanan dan Penebangan Kayu	0,01	0,02	0,01	0,00	0,00	-0,01	-0,02
	3 Perikanan	0,19	0,17	0,18	0,18	0,18	0,18	0,16
B	Pertambangan dan Penggalian	-0,12	-0,30	-0,38	-0,47	-0,47	-0,11	-0,09
	1 Pertambangan Minyak, Gas dan Panas Bumi	-0,09	-0,06	-0,05	0,00	0,00	0,22	0,14
	2 Pertambangan Batubara dan Lignit	-0,29	-0,44	-0,49	-0,61	-0,61	-0,43	-0,28
	3 Pertambangan Biji-bijih Logam	0,07	0,00	-0,05	-0,04	-0,04	-0,01	-0,05
	4 Pertambangan dan Penggalian Lainnya	0,19	0,20	0,21	0,17	0,17	0,11	0,10
C	Industri Pengolahan	0,88	0,89	0,91	0,92	0,92	1,00	1,02
	1 Industri Batubara dan Pengilangan Migas	-0,13	-0,12	-0,09	-0,04	-0,04	0,14	0,14
	Industri Pengolahan Non Migas	1,01	1,01	1,00	-19,12	-19,12	0,86	0,88
	1 Industri Makanan dan Minuman	0,47	0,49	0,46	0,44	0,44	0,45	0,48
	2 Industri Pengolahan Tembakau	0,00	0,02	0,04	0,06	0,06	0,05	0,04
	3 Industri Tekstil dan Pakaian Jadi	-0,02	-0,06	-0,07	-0,07	-0,07	-0,02	-0,01
	4 Industri Kulit, Barang dari Kulit dan Alas Kaki	0,01	0,01	0,01	0,01	0,01	0,02	0,02
	5 Industri Kayu, Barang dari Kayu dan Gabus dan Barang Anyaman dari Bambu, Rotan dan Sejenisnya	0,01	0,00	-0,01	-0,01	-0,01	0,02	0,02
	6 Industri Kertas dan Barang dari Kertas; Percetakan dan Reproduksi Media Rekaman	0,00	-0,02	-0,01	0,00	0,00	-0,01	0,02
	7 Industri Kimia, Farmasi dan Obat Tradisional	0,18	0,15	0,16	0,13	0,13	-0,04	0,03
	8 Industri Karet, Barang dari Karet dan Plastik	-0,03	0,02	0,03	0,04	0,04	-0,04	-0,07
	9 Industri Barang Galian bukan Logam	0,04	0,05	0,05	0,05	0,05	0,06	0,04
	10 Industri Logam Dasar	0,08	0,07	0,06	0,05	0,05	0,07	0,04
	11 Industri Barang Logam; Komputer, Barang Elektronik, Optik; dan Peralatan Listrik	0,17	0,18	0,16	0,16	0,16	0,17	0,11
	12 Industri Mesin dan Perlengkapan	-0,01	0,00	0,02	0,02	0,02	0,05	0,04
	13 Industri Alat Angkutan	0,11	0,06	0,07	0,05	0,05	0,07	0,12
	14 Industri Furnitur	0,01	0,02	0,02	0,01	0,01	0,00	0,00
	15 Industri Pengolahan Lainnya; Jasa Reparasi dan Pemasangan Mesin dan Peralatan	0,01	0,01	0,01	0,01	0,01	0,00	0,00
D	Pengadaan Listrik dan Gas	0,02	0,01	0,01	0,01	0,01	0,08	0,07
	1 Ketenagalistrikan	0,03	0,03	0,02	0,02	0,02	0,08	0,07
	2 Pengadaan Gas dan Produksi Es	-0,02	-0,01	-0,01	-0,01	-0,01	0,00	0,00
E	Pengadaan Air, Pengelolaan Sampah, Limbah dan Daur Ulang	0,00	0,01	0,01	0,01	0,01	0,00	0,00
F	Konstruksi	0,57	0,54	0,58	0,64	0,64	0,75	0,67
G	Perdagangan Besar dan Eceran; Reparasi Mobil dan Sepeda Motor	0,56	0,40	0,33	0,34	0,34	0,55	0,55
	1 Perdagangan Mobil, Sepeda Motor dan Reparasinya	0,02	-0,04	0,00	0,01	0,01	0,09	0,13
	2 Perdagangan Besar dan Eceran, Bukan Mobil dan Sepeda Motor	0,54	0,43	0,33	0,33	0,33	0,46	0,42
H	Transportasi dan Perhubungan	0,22	0,22	0,24	0,25	0,25	0,30	0,28
	1 Angkutan Rel	0,00	0,00	0,00	0,00	0,00	0,00	0,00
	2 Angkutan Darat	0,15	0,15	0,15	0,15	0,15	0,16	0,16
	3 Angkutan Laut	-0,01	0,00	0,00	0,01	0,01	0,01	0,01
	4 Angkutan Sungai Danau dan Penyeberangan	0,00	0,00	0,00	0,00	0,00	0,00	0,00
	5 Angkutan Udara	0,05	0,05	0,06	0,06	0,06	0,08	0,07
	6 Perhubungan dan Jasa Penunjang Angkutan; Pos dan Kurir	0,02	0,02	0,03	0,04	0,04	0,05	0,04
I	Penyediaan Akomodasi dan Makan Minum	0,10	0,11	0,12	0,13	0,13	0,17	0,16
	1 Penyediaan Akomodasi	0,03	0,03	0,03	0,04	0,04	0,05	0,04
	2 Penyediaan Makan Minum	0,07	0,08	0,08	0,09	0,09	0,12	0,12
J	Informasi dan Komunikasi	0,45	0,44	0,45	0,45	0,45	0,39	0,39
K	Jasa Keuangan dan Asuransi	0,32	0,21	0,27	0,32	0,32	0,36	0,43
	1 Jasa Perantara Keuangan	0,21	0,11	0,17	0,22	0,22	0,27	0,33
	2 Asuransi dan Dana Pensiun	0,06	0,06	0,05	0,05	0,05	0,04	0,05
	3 Jasa Keuangan Lainnya	0,04	0,04	0,04	0,04	0,04	0,05	0,05
	4 Jasa Penunjang Keuangan	0,01	0,01	0,01	0,00	0,00	0,00	0,00
L	Real Estat	0,16	0,15	0,15	0,14	0,14	0,15	0,14
M,N	Jasa Perusahaan	0,12	0,12	0,12	0,12	0,12	0,14	0,13
O	Administrasi Pemerintahan, Pertahanan dan Jaminan Sosial Wajib	0,16	0,19	0,14	0,16	0,16	0,18	0,17
P	Jasa Pendidikan	0,15	0,25	0,25	0,23	0,23	0,17	0,17
Q	Jasa Kesehatan dan Kegiatan Sosial	0,07	0,08	0,07	0,08	0,08	0,09	0,08
R,S,T,U	Jasa lainnya	0,13	0,13	0,13	0,13	0,13	0,13	0,13
	NILAI TAMBAH BRUTO ATAS HARGA DASAR	4,33	4,16	4,02	4,00	4,00	4,59	4,65
	PAJAK DIKURANG SUBSIDI ATAS PRODUK	0,40	0,53	0,69	0,80	0,80	0,31	0,39
	PRODUK DOMESTIK BRUTO	4,73	4,70	4,71	4,79	4,79	4,91	5,04

** Angka Sangat Sementara

*** Angka Sangat Sangat Sementara

DATA

MENCERDASKAN BANGSA



BADAN PUSAT STATISTIK

Jl. dr. Sutomo no. 6-8 Jakarta 10710

Telp. (021) 3841195, 3842508, 3810291. Fax. (021) 3857046

e-mail: bpshq@bps.go.id Homepage: bps.go.id

ISSN 1907-4557



9 771907 455002