



Katalog/Catalog: 5304004

Statistik Perusahaan Pternakan Unggas

Poultry Establishment Statistic

2015



BADAN PUSAT STATISTIK
BPS-Statistics Indonesia

Statistik Perusahaan Pternakan Unggas

Poultry Establishment Statistic

2015



STATISTIK PERUSAHAAN PETERNAKAN UNGGAS

Poultry Establishment Statistic

2015

Nomor ISSN/ISSN Number: 0126-2644

Nomor Publikasi/Publication Number: 05210.1606

Katalog/Catalog: 5304004

Ukuran Buku/Book Size: 18,2 cm x 25,7 cm

Jumlah Halaman/Total Pages: viii + 36 halaman/pages

Naskah/Manuscript:

Subdirektorat Statistik Peternakan

Subdirectorate of Livestock Statistics

Gambar Kulit/Cover Design:

Subdirektorat Publikasi dan Kompilasi Statistik

Subdirectorate of Publication and Compilation Statistics

Diterbitkan oleh/Published by:

© Badan Pusat Statistik - BPS-Statistics Indonesia

Dicetak oleh - Printed by:

.....
Dilarang mengumumkan, mendistribusikan, mengomunikasikan, dan/atau
menggandakan sebagian atau seluruh isi buku ini untuk tujuan komersial
tanpa izin tertulis dari Badan Pusat Statistik

*Prohibited to announce, distribute, communicate, and/or copy part or all of this
book for commercial purposes without permission from BPS-Statistics Indonesia*

KATA PENGANTAR

Publikasi Statistik Perusahaan Peternakan Unggas 2015 merupakan publikasi tahunan yang memuat hasil pengumpulan data perusahaan peternakan Unggas yang dilakukan pada tahun 2016. Data yang dicakup dalam publikasi ini antara lain keterangan umum perusahaan, tenaga kerja, jumlah ternak yang diusahakan, dan biaya produksi selama tahun 2015.

Publikasi ini terwujud berkat kerjasama dan dukungan yang baik dari pihak pengelola perusahaan Unggas berupa pengiriman laporan secara berkala, serta bantuan dari berbagai pihak mulai dari kegiatan pengumpulan data sampai dengan pengolahan dan penyajian. Untuk itu, kepada semua pihak yang telah memberikan kontribusi, kami sampaikan penghargaan dan terima kasih.

Kami mengharapkan publikasi ini dapat bermanfaat bagi para konsumen data. Saran dari pengguna data untuk penyempurnaan publikasi yang akan datang sangat kami harapkan.

Jakarta, Oktober 2016

Kepala Badan Pusat Statistik,



Dr. Suhariyanto

PREFACE

Publication of Poultry Establishment Statistic 2015 is an annual publication containing the results of the data collection from Poultry Establishment Survey in 2016. This publication contains profile, labour, number of Poultry, and production cost of Poultry Establishment in 2015.

This publication could be released due to the cooperation and support, both from Poultry Establishment management, as well as assistance from various parties, ranging from data collection to processing and presentation. Therefore, to all those who have contributed, we convey our appreciation and gratitude.

We expect that this publication would be useful to the data consumers. Suggestions from users of data for subsequent publication are always welcome.

Jakarta, October 2016

BPS-Statistics Indonesia



Dr. Suhariyanto
Chief Statistician

DAFTAR ISI / CONTENTS

	Halaman / Page
Kata Pengantar / <i>Preface</i>	iii
Daftar Isi / <i>Contents</i>	v
Daftar Tabel / <i>List of Tables</i>	vi
Daftar Gambar / <i>List of Figures</i>	viii
Penjelasan / <i>Explanatory</i>	1
I. Umum / <i>General</i>	1
II. Metodologi / <i>Methodology</i>	1
III. Konsep dan Definisi / <i>Concepts and Definitions</i>	1
Ringkasan / <i>Summary</i>	5
Lampiran/ <i>Appendix</i>	

DAFTAR TABEL / LIST OF TABLES

Tabel	Halaman/Page
1.1 Jumlah Perusahaan Pembibitan Unggas Menurut Provinsi dan Kegiatan Utama, 2015 <i>Number of Poultry Breeding Establishment by Province and Main Activity, 2015</i>	11
1.2 Jumlah Perusahaan Peternakan Budidaya Unggas Menurut Provinsi dan Kegiatan Utama, 2015 <i>Number of Poultry Farming-Establishment by Province and Main Activity, 2015</i>	12
2. Jumlah Perusahaan Peternakan Unggas Menurut Provinsi dan Badan Hukum/Usaha, 2015 <i>Number of Poultry Establishment by Province and Legal Status, 2015</i>	13
3. Jumlah Perusahaan Peternakan Unggas Menurut Provinsi dan Status Pemodalan, 2015 <i>Number of Poultry Establishment by Province and Investment Facility Status, 2015</i>	14
4. Jumlah Perusahaan Peternakan Unggas Menurut Provinsi dan Asal Izin Usaha, 2015 <i>Number of Poultry Establishment by Province and License, 2015</i>	15
5. Jumlah Pekerja Perusahaan Peternakan Unggas Menurut Provinsi dan Status Pekerjaan, 2015 <i>Number of Poultry Establishment Workers by Province and Worker Status, 2015</i>	16
6. Jumlah Pekerja Tetap Perusahaan Peternakan Unggas Menurut Provinsi dan Jenis Kelamin, 2015 <i>Number of Poultry Establishment Permanent Workers by Province and Gender, 2015</i>	17
7. Jumlah Pekerja Honorer Perusahaan Peternakan Unggas Menurut Provinsi dan Jenis Kelamin, 2015 <i>Number of Poultry Establishment Non Permanent Workers by Province and Gender, 2015</i>	18
8. Pengeluaran Upah Pekerja Perusahaan Peternakan Unggas Menurut Provinsi dan Status Pekerja, 2015 (Juta Rp) <i>Worker Cost of Poultry Establishment by Province and Worker Status, 2015 (Million Rp)</i>	19
9. Nilai Pakan Ternak Perusahaan Peternakan Unggas Menurut Provinsi dan Jenis Pakan, 2015 (Juta Rp) <i>Value of Feed Used by Poultry Establishment by Province and Kind of Feed, 2015 (Million Rp)</i>	20
10. Nilai Pengeluaran Perusahaan Peternakan Unggas Menurut Provinsi dan Jenis Pengeluaran, 2015 (Juta Rp) <i>Cost of Poultry Establishment by Province and Cost, 2015 (Million Rp)</i>	21
11. Produksi Utama Perusahaan Peternakan Unggas Menurut Provinsi dan Jenis Produk, 2015 <i>Main Production of poultry Establishment by Province and Kind of Product, 2015</i>	22

12.	Nilai Produksi Utama Perusahaan Peternakan Unggas Menurut Provinsi dan Jenis Produk, 2015 (Juta Rp) <i>Main Production Value of Poultry Establishment by Province and Kind of Product, 2015 (Million Rp)</i>	23
13.	Pendapatan dan Penerimaan Lain Perusahaan Peternakan Unggas Menurut Provinsi dan Jenis Pendapatan, 2015 (Juta Rp) <i>Other Income of Poultry Establishment by Province and Kind of Income, 2015 (Million Rp)</i>	24
14.	Nilai produksi Perusahaan Peternakan Unggas Menurut Provinsi, 2015 (Juta Rp) <i>Production Value of Poultry Establishment by Province, 2015 (Million Rp)</i>	25
15.	Keuntungan/ Kerugian Perusahaan Peternakan Unggas Menurut Provinsi, 2015 (Juta Rp) <i>Profit/Loss of Poultry Establishment by Province, 2015 (Million Rp)</i>	26
16.	Populasi Unggas Menurut Provinsi dan Jenis Unggas Pada 1 Mei 2016 (Ribu Ekor) <i>Population of Poultry by Province and Kind of Poultry on May 1st 2016 (Thousand Heads)</i>	27
17.	Jumlah Ayam Bibit Petelur Menurut Provinsi dan Kelompok Produktivitas Pada 1 Mei 2016 (Ribu Ekor) <i>Number of Layer Parent by Province and Productivity Group on May 1st 2016 (Thousand Heads)</i>	28
18.	Jumlah Ayam Bibit Pedaging Menurut Provinsi dan Kelompok Produktivitas Pada 1 Mei 2016 (Ribu Ekor) <i>Number of Broiler Parent by Province and Productivity Group on May 1st 2016 (Thousand Heads)</i>	29
19.	Jumlah Final Stock Ayam Petelur Menurut Provinsi dan Kelompok Produktivitas, 2016 Pada 1 Mei 2016 (Ribu Ekor) <i>Number of Final Layer Stock by Province and Productivity Group on May 1st 2016 (Thousand Heads)</i>	30

DAFTAR GAMBAR / LIST OF FIGURES

Gambar/Figures	Halaman/Page
1. Pengeluaran Perusahaan Peternakan Unggas, 2015 <i>Production Cost of Poultry Establishment, 2015</i>	7
2. Penerimaan dan Pengeluaran Perusahaan Peternakan Unggas, 2015 <i>Income and Cost of Poultry Establishment, 2015</i>	7

<http://www.bps.go.id>

PENJELASAN

EXPLANATORY

I. Umum

Publikasi Statistik Perusahaan Peternakan Unggas merupakan publikasi tahunan yang memuat hasil pengumpulan data perusahaan peternakan unggas yang dilakukan pada tahun 2016 melalui Laporan Tahunan Perusahaan Unggas 2015. Data yang disajikan meliputi keterangan umum perusahaan, tenaga kerja, pengeluaran upah/gaji pekerja, bahan bakar, pakan ternak dan obat-obatan, produksi dan lain-lain.

II. Metodologi

Pengumpulan data dilakukan dengan metode cacah lengkap, meliputi seluruh perusahaan peternakan unggas, yang berbadan hukum dan yang sedang aktif/melakukan kegiatan pada tahun yang bersangkutan diseluruh wilayah Indonesia.

Pengumpulan data dilakukan dengan menggunakan Daftar LTU dan dilakukan secara rutin setiap tahun. Pengumpulan data atau pencacahan dilakukan pada bulan Januari sampai dengan Juni 2016. Data yang dikumpulkan adalah keadaan perusahaan selama setahun yang lalu (Januari sampai dengan Desember 2015).

III. Konsep dan Definisi

Perusahaan peternakan unggas yang dicakup adalah usaha peternakan unggas yang berbadan hukum/badan usaha (PT/PN, CV, Firma, Koperasi, dan Yayasan) yang dijalankan secara terus menerus pada suatu tempat tertentu untuk tujuan komersil/memperoleh keuntungan yang meliputi kegiatan pembibitan, budidaya unggas, dan budidaya unggas

I. General

Publication of Poultry Establishment Statistic is an annual publication containing results of data collection from poultry establishment survey in 2016. This publication contains profile, labor, spending of wages/salary workers, fuel, fodder and medicines, production, etc.

II. Methodology

The method of data collection is complete survey (census). It covers all poultry establishment with legal status with active/activities during the year in the territory of Indonesia.

Data was collected by using a LTU form Questionnaire every year. Data collection or enumeration was conducted in January to June 2016 about establishment condition during the last year (January to December 2015).

III. Concept and Definition

The poultry establishment statistic covers are all poultry establishment with legal status Ltd/Ltd-Partnership/Firm/cooperatives/foundations, and state owned enterprises which conduct a continuous basis in a particular place for commercial/profit that consists of poultry breeding And poultry farming.

Budidaya unggas adalah kegiatan pemeliharaan unggas dengan tujuan utama untuk pembesaran/penggemukan unggas.

Pembibitan unggas adalah kegiatan pemeliharaan unggas dengan tujuan utama pembibitan/pengembangbiakan unggas.

Kegiatan utama adalah salah satu kegiatan yang menghasilkan nilai output paling besar.

Pekerja adalah mereka yang bekerja di perusahaan serta menerima upah/gaji langsung dari perusahaan baik berupa uang maupun berupa barang.

Pekerja tetap adalah mereka yang bekerja dengan memperoleh upah/gaji, meskipun tidak ada kegiatan.

Pekerja Honorer adalah mereka yang bekerja secara tidak tetap yang dibayar secara bulanan, tanpa memperhatikan jumlah hari kerja pekerja tersebut.

Pekerja harian adalah pekerja yang menerima upah harian. Upah tersebut dapat diterima secara mingguan ataupun bulanan berdasarkan jumlah hari kerja.

Belum berproduksi adalah unggas yang belum pernah memberikan hasil meskipun sudah cukup umur, sampai dengan pada saat pencacahan.

Sedang berproduksi adalah unggas yang sedang berproduksi, pada saat pencacahan.

Tidak berproduksi lagi adalah unggas yang pernah berproduksi dan tidak akan pernah berproduksi lagi dimasa yang akan datang, misalnya karena sakit, afkir.

***Poultry farming** is the raising of poultry farming with the main purpose is poultry rearing.*

***Poultry breeding** is raising of poultry with the main purpose is nursery/ breeding of poultry*

***The main activity** is activity that generates the greatest output value.*

***Workers** are those who work in testablishment and receive wages/ salary directly from the establishment, in cash or kind.*

***Permanent workers** are those who work to earn salary/wages, although there are no activity.*

***Non-Permanent workers** are those who work in establishment which is paid monthly, regardless of the number of working days the worker.*

***Daily workers** are those who work with receive a daily wage. Wages can be received weekly or monthly based on number of working days.*

***Not yet in production** are poultry that has never deliver results despite of age, up to the time of enumeration.*

***Being production** are poultry which is at the time of enumeration was producing.*

***No longer** are poultry production ever and will never produce again in the future because of illness, salvage.*

Pengeluaran perusahaan adalah seluruh pengeluaran yang benar-benar digunakan untuk mengelola perusahaan selama setahun.

Konsentrat adalah bahan makanan hasil olahan pabrik seperti pellet dan sebagainya.

Lain-lain misalnya mineral.

Sediaan biologik adalah obat hewan/unggas yang meliputi vaksin, serum, dan bahan diagnostika biologik untuk hewan/unggas.

Sediaan farmasetik adalah obat hewan/unggas yang meliputi antara lain vitamin, hormone, mineral, anti bakteri, anti protozoa, anti diare, obat pencernaan.

Sediaan premiks adalah obat hewan/unggas yang meliputi imbuhan pakan dan pelengkap pakan yang masih dicampurkan pada pakan atau minuman untuk mendapatkan pengenceran tertentu.

Sediaan lainnya adalah obat hewan/unggas selain tersebut diatas misalnya pelarut vaksin, aquadest, dan sebagainya.

Corporate spending is all expenditure actually used to manage establishment in a year.

Concentrate is a processed foodstuffs such as pellet mills, etc.

Others mineral instance.

Biological preparations are animal/poultry medicine which include vaccines, serum, and biological diagnostic materials for animal/poultry.

Pharmaceutical preparations are animal/poultry medicine which include vitamins, hormones, minerals, anti-bacterial, anti-protozoal, anti-diarrhea, gastrointestinal drugs.

Premix preparations are animal/poultry medicine which include additional feed and supplementary feed was mixed in feed or water to get a certain dilution .

Other preparations are animal/poultry medicine in addition to the above-mentioned, e.g. vaccine solvents, distilled water, etc.

RINGKASAN

Perusahaan peternakan unggas yang dicakup dalam penerbitan ini adalah perusahaan yang melakukan kegiatan pembibitan dan budidaya unggas. Pada tahun 2015, dari 346 perusahaan yang aktif dan memenuhi syarat perusahaan diperoleh data sebagai berikut 113 perusahaan melakukan kegiatan pembibitan unggas, 233 perusahaan merupakan usaha budidaya unggas. Sama halnya dengan tahun-tahun sebelumnya sebagian besar perusahaan merupakan perusahaan yang berbentuk PT/CV/Firma (97,97 persen), kemudian koperasi (0,58 persen), yayasan (0,29 persen), dan BUMN (1,16 persen).

Jumlah pekerja selama tahun 2015 sebanyak 16.685 orang, yang terdiri atas 11.915 orang pekerja tetap dan 4.770 orang pekerja honorer.

Produksi perusahaan ayam bibit selama tahun 2015 adalah final stock (DOC) sebanyak 1.652 juta dan ayam bibit induk sebesar 9.795 ribu ekor.

Produksi perusahaan budidaya ayam petelur selama tahun 2015 sebesar 173.618 ton telur. Produksi perusahaan budidaya ayam pedaging selama tahun 2015 adalah sebanyak 172.248 ribu ekor ayam pedaging.

Pengeluaran perusahaan peternakan unggas pada tahun 2015 sebanyak 5.479.174 juta rupiah yang terdiri dari pengeluaran pakan 79,93 persen upah pekerja 7,76 persen, pengeluaran lainnya 5,02 persen, sedangkan untuk pengeluaran listrik dan air, obat-obatan, serta bahan bakar dan pelumas masing-masing sebesar 3,17 persen, 2,77 persen, dan 1,36 persen

SUMMARY

Poultry establishment covered in this publication are poultry breeding and poultry farming. There are 346 active establishment in 2015, consisting of one breeding establishment, 113 poultry establishment, and 233 farming establishment. Similar to previous years, the majority of establishment as Ltd./Ltd-Partnership/Firm (97.97 percent), then the cooperative (0.58 percent), foundations (0.29 percent), and state-owned enterprises (1.16 percent).

The number of labor during the year 2015 as 16,685 workers consisting of 11,915 permanent workers and 4,770 non-permanent workers.

Production of poultry breeding in 2015 was 1,652 million head DOC and 9,795 thousand head parent stock

Egg production of layer establishment in 2015 was 173,618 ton, while production of broiler establishment was 172,248 thousand heads.

Cost of Poultry Establishment during the year 2015 as 5,479,174 million rupiahs, consisting of cost for feeds 79.93 percent, cost of labor 7.76 percent, and other cost 5.02 percent. Then cost for electricity and water, medicines, fuels and lubricants, were 3.17 percent, 2.77 percent, and 1.36 percent.

Populasi ayam bibit petelur pada 1 Mei 2016 sebanyak 1.921,21 ribu ekor. Menurut golongan produktivitas, 39,59 persen dari ayam bibit diantaranya belum berproduksi, 56,89 persen sedang berproduksi, dan 3,52 persen sudah tidak berproduksi lagi.

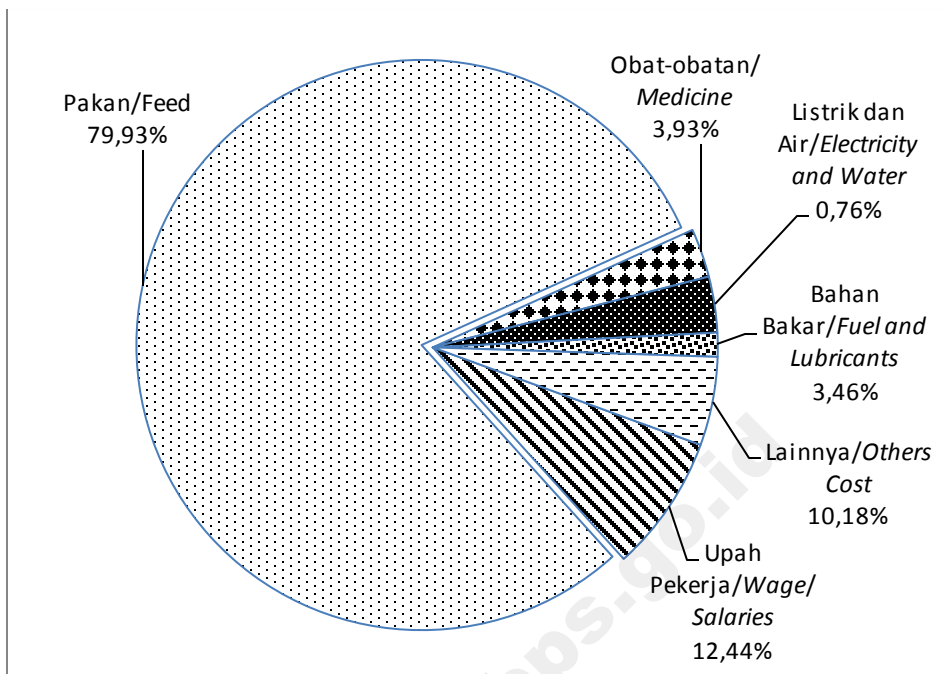
Populasi ayam bibit pedaging pada 1 Mei 2016 sebanyak 6.358,81 ribu ekor. Menurut golongan produktivitas, 54,13 persen dari ayam bibit diantaranya belum berproduksi, 43,35 persen sedang berproduksi, dan 2,52 persen sudah tidak berproduksi lagi.

Populasi final stock ayam petelur pada 1 Mei 2016 sebanyak 9.302,96 ribu ekor. Menurut golongan produktivitas, 23,28 persen dari ayam bibit diantaranya belum berproduksi, 73,04 persen sedang berproduksi, dan 3,68 persen sudah tidak berproduksi lagi.


Layer parent population on May 1st 2016 was 1,921.21 thousand heads. According to productivity, 39.59 persen have never produced, 56.89 percent were in production, and 3.52 percent is no longer in production.

Broiler parent population on May 1st 2016 was 6,358.81 thousand heads. According to productivity, 54.13 persen have never produced, 43.35 percent were in production, and 2.52 percent is no longer active in production.

Final layer stock on May 1st 2016 was 9,302.96 ribu heads. According to productivity, 23.28 persen have never produced, 73.04 percent were in production, and 3.68 percent is no longer in production.



Gambar/Figure 1. Persentase Pengeluaran Perusahaan Peternakan Unggas, 2015
Percentage of Production Cost of Poultry Establishment, 2015




Gambar/Figure 2.. Produksi dan Pengeluaran Perusahaan Peternakan Unggas, 2015
Production and Cost of Poultry Establishment, 2015

PERUSAHAAN UNGGAS

Poultry Establishment

346

PERUSAHAAN
Establishments



16 685 PEKERJA
Workers

PENERIMAAN

Income

Rp.13,83 Trilyun

Trillion

BIAYA

Cost

Rp.5,48 Trilyun

Trillion

STRUKTUR BIAYA (Persen)

Cost Structure (Percent)

7,76

UPAH/GAJI
Wages/Salaries

1,36

BBM
Fuel & Lubricants

3,17

LISTRIK & AIR
Electricity & Water

79,93


PAKAN
Feed

2,77

OBAT-OBATAN
Medicine

5,02

LAINNYA
Others



Tabel
1.1
Table

Jumlah Perusahaan Pembibitan Unggas
Menurut Provinsi dan Kegiatan Utama, 2015^x
Number of Poultry Breeding Establishment
by Province and Main Activity, 2015^x

Provinsi Province	Ayam Petelur/Layer			Ayam Pedaging/Broiler			Jumlah Total
	Galur Murni Pure Line (PL)	Ayam Bibit Nenek Grand Parent Stock	Ayam Bibit Induk Parent Stock (PS)	Galur Murni Pure Line (PL)	Ayam Bibit Nenek Grand Parent Stock	Ayam Bibit Induk Parent Stock (PS)	
(1)	(2)	(3)	(4)	(5)	(6)	(7)	(8)
Aceh	-	-	-	-	-	-	-
Sumatera Utara	-	-	2	-	-	4	6
Sumatera Barat	-	-	-	-	-	3	3
Riau	-	-	1	-	-	-	1
Jambi	-	-	-	-	-	1	1
Sumatera Selatan	-	-	-	-	-	-	-
Lampung	-	-	-	-	1	3	4
Jawa Barat	-	8	19	-	2	29	58
Jawa Tengah	-	-	-	-	-	4	4
Jawa Timur	-	-	4	-	-	5	9
Banten	-	-	4	-	-	-	4
Bali	-	-	-	-	-	2	2
Nusa Tenggara Barat	-	-	-	-	-	-	-
Kalimantan Barat	-	-	2	-	-	3	5
Kalimantan Selatan	-	-	1	-	-	4	5
Kalimantan Timur	-	-	-	-	-	1	1
Sulawesi Utara	-	-	-	-	-	-	-
Sulawesi Tengah	-	-	-	-	-	-	-
Sulawesi Selatan	-	-	1	-	-	6	7
Gorontalo	-	-	-	-	-	-	-
Papua	-	-	-	-	-	1	1
Lainnya/Others ¹	-	-	-	-	-	2	2
Indonesia	-	8	34	-	3	68	113
2014	2	4	37	1	7	77	128
2013	2	11	42	3	7	60	125
2012	-	9	36	1	6	59	111

Catatan/Notes :

^x Angka sementara / Preliminary figures

¹ Lainnya terdiri dari Provinsi Kepulauan Riau, DI Yogyakarta, Kalimantan Tengah, dan Sulawesi Tenggara
Others consist of Kepulauan Riau, DI Yogyakarta, Kalimantan Tengah, and Sulawesi Tenggara

Tabel 1.2
Table

Jumlah Perusahaan Peternakan Budidaya Unggas
Menurut Provinsi dan Kegiatan Utama, 2015^x
Number of Poultry Farming-Establishment
by Province and Main Activity, 2015^x

Provinsi <i>Province</i>	Ayam Petelur <i>Layer</i>	Ayam Pedaging <i>Broiler</i>	Lainnya <i>Others</i>	Jumlah <i>Total</i>
(1)	(2)	(3)	(4)	(5)
Aceh	1	1	-	2
Sumatera Utara	3	1	-	4
Sumatera Barat	1	1	-	2
Riau	2	1	-	3
Jambi	-	2	-	2
Sumatera Selatan	1	3	-	4
Lampung	1	12	1	14
Jawa Barat	41	39	1	81
Jawa Tengah	25	4	1	30
Jawa Timur	11	-	-	11
Banten	30	9	-	39
Bali	2	-	-	2
Nusa Tenggara Barat	-	2	-	2
Kalimantan Barat	1	1	-	2
Kalimantan Selatan	2	3	2	7
Kalimantan Timur	-	5	-	5
Sulawesi Utara	5	2	-	7
Sulawesi Tengah	2	-	-	2
Sulawesi Selatan	4	2	-	6
Gorontalo	2	-	-	2
Papua	2	2	-	4
Lainnya/Others ¹	1	1	-	2
Indonesia	137	91	5	233
2014	130	81	8	219
2013	154	106	14	274
2012	157	118	15	290

Catatan/Notes :

^x Angka sementara / Preliminary figures

¹ Lainnya terdiri dari Provinsi Kepulauan Riau, DI Yogyakarta, Kalimantan Tengah, dan Sulawesi Tenggara
Others consist of Kepulauan Riau, DI Yogyakarta, Kalimantan Tengah, and Sulawesi Tenggara

Tabel

2

Table

Jumlah Perusahaan Peternakan Unggas
Menurut Provinsi dan Badan Hukum/Usaha, 2015^x
Number of Poultry Establishment
by Province and Legal Status, 2015^x

Provinsi <i>Province</i>	PT/CV/ Firma <i>Ltd/Ltd- Partnership/ Firm</i>	BUMN <i>State Owned Enterprise</i>	Koperasi <i>Cooperative</i>	Yayasan <i>Foundation</i>	Jumlah <i>Total</i>
(1)	(2)	(3)	(4)	(5)	(6)
Aceh	1	-	1	-	2
Sumatera Utara	10	-	-	-	10
Sumatera Barat	5	-	-	-	5
Riau	4	-	-	-	4
Jambi	3	-	-	-	3
Sumatera Selatan	4	-	-	-	4
Lampung	18	-	-	-	18
Jawa Barat	138	-	-	1	139
Jawa Tengah	34	-	-	-	34
Jawa Timur	18	-	1	1	20
Banten	41	1	-	1	43
Bali	4	-	-	-	4
Nusa Tenggara Barat	2	-	-	-	2
Kalimantan Barat	7	-	-	-	7
Kalimantan Selatan	12	-	-	-	12
Kalimantan Timur	6	-	-	-	6
Sulawesi Utara	7	-	-	-	7
Sulawesi Tengah	2	-	-	-	2
Sulawesi Selatan	13	-	-	-	13
Gorontalo	2	-	-	-	2
Papua	4	-	-	1	5
Lainnya/ <i>Others</i> ¹	4	-	-	-	4
Indonesia	339	1	2	4	346
2014	337	2	4	4	347
2013	382	1	5	11	399
2012	381	3	9	8	401

Catatan/Notes :

^x Angka sementara / *Preliminary figures*¹ Lainnya terdiri dari Provinsi Kepulauan Riau, DI Yogyakarta, Kalimantan Tengah, dan Sulawesi Tenggara
Others consist of Kepulauan Riau, DI Yogyakarta, Kalimantan Tengah, and Sulawesi Tenggara

Tabel 3
Table

**Jumlah Perusahaan Peternakan Unggas
Menurut Provinsi dan Status Permodalan, 2015^x**
*Number of Poultry Establishment
by Province and Investment Facility Status, 2015^x*

Provinsi <i>Province</i>	PMA <i>Foreign Investment</i>	PMDN <i>Domestic Investment</i>	Jumlah <i>Total</i>
(1)	(2)	(3)	(4)
Aceh	-	2	2
Sumatera Utara	1	9	10
Sumatera Barat	1	4	5
Riau	2	2	4
Jambi	-	3	3
Sumatera Selatan	1	3	4
Lampung	6	12	18
Jawa Barat	31	108	139
Jawa Tengah	1	33	34
Jawa Timur	3	17	20
Banten	7	36	43
Bali	1	3	4
Nusa Tenggara Barat	-	2	2
Kalimantan Barat	1	6	7
Kalimantan Selatan	1	11	12
Kalimantan Timur	-	6	6
Sulawesi Utara	-	7	7
Sulawesi Tengah	-	2	2
Sulawesi Selatan	1	12	13
Gorontalo	-	2	2
Papua	1	4	5
Lainnya/Others ¹	1	3	4
Indonesia	59	287	346
2014	85	262	347
2013	108	291	399
2012	119	282	401

Catatan/Notes :

^x Angka sementara / Preliminary figures

¹ Lainnya terdiri dari Provinsi Kepulauan Riau, DI Yogyakarta, Kalimantan Tengah, dan Sulawesi Tenggara
Others consist of Kepulauan Riau, DI Yogyakarta, Kalimantan Tengah, and Sulawesi Tenggara

Tabel
Table 4

**Jumlah Perusahaan Peternakan Unggas
Menurut Provinsi dan Asal Izin Usaha, 2015^x**
*Number of Poultry Establishment
by Province and License, 2015^x*

Provinsi <i>Province</i>	BKPM <i>Coordinative Agency for Investment</i>	BKPM D <i>Regional Coordinative Agency for Investment</i>	Ditjen <i>Directorate General of Livestock Service</i>	Pemda <i>Tk. I/II Local Government</i>	Jumlah <i>Total</i>
(1)	(2)	(3)	(4)	(5)	(6)
Aceh	-	-	-	2	2
Sumatera Utara	4	3	-	3	10
Sumatera Barat	2	-	1	2	5
Riau	1	1	-	2	4
Jambi	1	-	-	2	3
Sumatera Selatan	1	1	1	1	4
Lampung	4	1	-	13	18
Jawa Barat	23	13	34	69	139
Jawa Tengah	2	2	6	24	34
Jawa Timur	4	1	3	12	20
Banten	7	4	17	15	43
Bali	1	1	-	2	4
Nusa Tenggara Barat	2	-	-	-	2
Kalimantan Barat	4	-	-	3	7
Kalimantan Selatan	1	1	3	7	12
Kalimantan Timur	1	1	-	4	6
Sulawesi Utara	2	-	-	5	7
Sulawesi Tengah	-	-	1	1	2
Sulawesi Selatan	-	1	1	11	13
Gorontalo	1	-	-	1	2
Papua	1	-	1	3	5
Lainnya/Others ¹	-	1	1	2	4
Indonesia	62	31	69	184	346
2014	51	41	77	178	347
2013	57	76	107	159	399
2012	55	84	136	126	401

Catatan/Notes :

^x Angka sementara / Preliminary figures

¹ Lainnya terdiri dari Provinsi Kepulauan Riau, DI Yogyakarta, Kalimantan Tengah, dan Sulawesi Tenggara
Others consist of Kepulauan Riau, DI Yogyakarta, Kalimantan Tengah, and Sulawesi Tenggara

Tabel
Table **5**

**Jumlah Pekerja Perusahaan Peternakan Unggas
Menurut Provinsi dan Status Pekerja, 2015^x
Number of Poultry Establishment Workers
by Province and Worker Status, 2015^x**

Provinsi <i>Province</i>	Pekerja Tetap <i>Permanent Workers</i>	Pekerja Honorer <i>Non Permanent Workers</i>	Jumlah <i>Total</i>
(1)	(2)	(3)	(4)
Aceh	7	-	7
Sumatera Utara	654	42	696
Sumatera Barat	112	147	259
Riau	151	126	277
Jambi	12	23	35
Sumatera Selatan	110	77	187
Lampung	528	386	914
Jawa Barat	4 606	1 761	6 367
Jawa Tengah	1 298	134	1 432
Jawa Timur	728	503	1 231
Banten	1 323	879	2 202
Bali	132	87	219
Nusa Tenggara Barat	11	-	11
Kalimantan Barat	466	77	543
Kalimantan Selatan	420	253	673
Kalimantan Timur	57	157	214
Sulawesi Utara	92	-	92
Sulawesi Tengah	42	-	42
Sulawesi Selatan	314	37	351
Gorontalo	66	-	66
Papua	489	81	570
Lainnya/ <i>Others</i> ¹	297	-	297
Indonesia	11 915	4 770	16 685
2014	13 504	4 046	17 550
2013	14 369	4 274	18 643
2012	13 830	3 917	17 747

Catatan/Notes :

^x Angka sementara / Preliminary figures

¹ Lainnya terdiri dari Provinsi Kepulauan Riau, DI Yogyakarta, Kalimantan Tengah, dan Sulawesi Tenggara
Others consist of Kepulauan Riau, DI Yogyakarta, Kalimantan Tengah, and Sulawesi Tenggara

**Jumlah Pekerja Tetap Perusahaan Peternakan Unggas
Menurut Provinsi dan Jenis Kelamin 2015^x**
*Number of Poultry Establishment Permanent Workers
by Province and Gender, 2015^x*

Tabel 6
Table

Provinsi <i>Province</i>	Laki-laki <i>Male</i>	Perempuan <i>Female</i>	Jumlah <i>Total</i>
(1)	(2)	(3)	(4)
Aceh	7	-	7
Sumatera Utara	489	165	654
Sumatera Barat	97	15	112
Riau	149	2	151
Jambi	12	-	12
Sumatera Selatan	106	4	110
Lampung	499	29	528
Jawa Barat	4 127	479	4 606
Jawa Tengah	808	490	1 298
Jawa Timur	613	115	728
Banten	1 146	177	1 323
Bali	117	15	132
Nusa Tenggara Barat	6	5	11
Kalimantan Barat	398	68	466
Kalimantan Selatan	394	26	420
Kalimantan Timur	46	11	57
Sulawesi Utara	83	9	92
Sulawesi Tengah	5	37	42
Sulawesi Selatan	301	13	314
Gorontalo	54	12	66
Papua	396	93	489
Lainnya/ <i>Others</i> ¹	293	4	297
Indonesia	10 146	1 769	11 915
2014	11 484	2 020	13 504
2013	12 275	2 094	14 369
2012	11 860	1 970	13 830

Catatan/Notes :

^x Angka sementara / Preliminary figures

¹ Lainnya terdiri dari Provinsi Kepulauan Riau, DI Yogyakarta, Kalimantan Tengah, dan Sulawesi Tenggara
Others consist of Kepulauan Riau, DI Yogyakarta, Kalimantan Tengah, and Sulawesi Tenggara

Tabel
Table 7

**Jumlah Pekerja Honorer Perusahaan Peternakan Unggas
Menurut Provinsi dan Jenis Kelamin, 2015^x**
*Number of Poultry Establishment Non Permanent Workers
by Province and Gender, 2015^x*

Provinsi <i>Province</i>	Laki-laki <i>Male</i>	Perempuan <i>Female</i>	Jumlah <i>Total</i>
(1)	(2)	(3)	(4)
Aceh	-	-	-
Sumatera Utara	42	-	42
Sumatera Barat	139	8	147
Riau	126	-	126
Jambi	8	15	23
Sumatera Selatan	68	9	77
Lampung	366	20	386
Jawa Barat	1 605	156	1 761
Jawa Tengah	68	66	134
Jawa Timur	472	31	503
Banten	841	38	879
Bali	66	21	87
Nusa Tenggara Barat	-	-	-
Kalimantan Barat	73	4	77
Kalimantan Selatan	245	8	253
Kalimantan Timur	153	4	157
Sulawesi Utara	-	-	-
Sulawesi Tengah	-	-	-
Sulawesi Selatan	17	20	37
Gorontalo	-	-	-
Papua	79	2	81
Lainnya/Others ¹	-	-	-
Indonesia	4 368	402	4 770
2014	3 755	291	4 046
2013	3 955	319	4 274
2012	3 642	275	3 917

Catatan/Notes :

^x Angka sementara / Preliminary figures

¹ Lainnya terdiri dari Provinsi Kepulauan Riau, DI Yogyakarta, Kalimantan Tengah, dan Sulawesi Tenggara
Others consist of Kepulauan Riau, DI Yogyakarta, Kalimantan Tengah, and Sulawesi Tenggara

Pengeluaran Upah Pekerja Perusahaan Peternakan Unggas
Menurut Provinsi dan Status Pekerja, 2015^x
Worker Cost of Poultry Establishment
by Province and Worker Status, 2015^x
(Juta/Million Rp)

Tabel
8
Table

Provinsi <i>Province</i>	Pekerja Tetap <i>Permanent Workers</i>	Pekerja Honoror Non <i>Permanent Workers</i>	Sub Jumlah <i>Sub Total</i>	Pekerja Harian <i>Daily Workers</i>	Jumlah Total
(1)	(2)	(3)	(4)	(5)	(6)
Aceh	174,00	-	174,00	27,00	201,00
Sumatera Utara	17 984,23	995,38	18 979,60	171,60	19 151,20
Sumatera Barat	3 443,52	2 858,00	6 301,52	270,00	6 571,52
Riau	4 063,38	3 365,29	7 428,67	3 955,60	11 384,27
Jambi	196,80	283,05	479,85	270,00	749,85
Sumatera Selatan	3 778,50	1 882,21	5 660,71	-	5 660,71
Lampung	10 235,46	7 550,85	17 786,31	2 248,00	20 034,30
Jawa Barat	96 985,65	33 872,24	130 858,00	13 645,93	144 503,93
Jawa Tengah	22 079,88	1 010,52	23 090,40	1 813,74	24 904,14
Jawa Timur	15 974,11	8 675,42	24 649,53	2 916,12	27 565,65
Banten	33 459,80	27 609,53	61 069,32	2 334,87	63 404,19
Bali	3 707,67	2 058,95	5 766,62	1 139,90	6 906,52
Nusa Tenggara Barat	84,00	-	84,00	12,00	96,00
Kalimantan Barat	12 191,09	1 684,38	13 875,47	-	13 875,47
Kalimantan Selatan	10 376,90	6 210,30	16 587,20	776,77	17 363,96
Kalimantan Timur	2 790,05	6 751,88	9 541,93	131,41	9 673,34
Sulawesi Utara	2 597,57	-	2 597,57	136,20	2 733,77
Sulawesi Tengah	768,50	-	768,50	292,00	1 060,50
Sulawesi Selatan	9 959,76	837,00	10 796,76	5 534,66	16 331,43
Gorontalo	1 225,70	-	1 225,70	-	1 225,70
Papua	22 042,82	2 366,82	24 409,64	175,30	24 584,93
Lainnya/Others ¹	6 204,76	-	6 204,76	828,30	7 033,07
Indonesia	280 324,14	108 011,80	388 335,94	36 679,40	425 015,34
2014	N.A	N.A	332 789,00	37 611,00	370 400,00
2013	N.A	N.A	414 979,00	43 312,00	458 291,00
2012	N.A	N.A	388 442,00	44 712,00	433 154,00

Catatan/Notes :

^x Angka sementara / Preliminary figures

¹ Lainnya terdiri dari Provinsi Kepulauan Riau, DI Yogyakarta, Kalimantan Tengah, dan Sulawesi Tenggara
Others consist of Kepulauan Riau, DI Yogyakarta, Kalimantan Tengah, and Sulawesi Tenggara

^{NA} Tidak tersedia/Not Available

Nilai Pakan Ternak Perusahaan Peternakan Unggas
Menurut Provinsi dan Jenis Pakan, 2015^x
Value of Feed Used by Poultry Establishment
by Province and Kind of Feed, 2015^x
(Juta/Million Rp)

Tabel 9
Table

Provinsi <i>Province</i>	Konsentrat <i>Concentrate</i>	Gabah <i>Unhulled Rice</i>	Jagung <i>Corn</i>	Lainnya <i>Others</i>	Jumlah <i>Total</i>
(1)	(2)	(3)	(4)	(5)	(6)
Aceh	1 841,42	-	-	-	1 841,42
Sumatera Utara	853 068,54	1 387,04	1 617,93	1 264,64	857 338,15
Sumatera Barat	235 650,42	-	-	-	235 650,42
Riau	67 934,30	-	-	-	67 934,30
Jambi	4 199,13	-	-	-	4 199,13
Sumatera Selatan	2 133,50	-	-	-	2 133,50
Lampung	276 754,72	-	-	627,79	277 382,51
Jawa Barat	1207 002,22	2 061,34	6 103,19	86 066,38	1301 233,13
Jawa Tengah	267 963,06	-	1 341,06	1 336,60	270 640,72
Jawa Timur	276 853,67	357,90	11 110,34	3 460,71	291 782,61
Banten	508 378,60	-	8 064,00	1 184,50	517 627,10
Bali	9 384,00	-	6 888,00	2 472,00	18 744,00
Nusa Tenggara Barat	652,32	-	-	-	652,32
Kalimantan Barat	110 277,57	-	-	-	110 277,57
Kalimantan Selatan	129 618,74	-	-	-	129 618,74
Kalimantan Timur	66 520,43	-	-	-	66 520,43
Sulawesi Utara	117 658,40	212,00	1 580,00	30,00	119 480,40
Sulawesi Tengah	640,89	52,00	1 095,00	273,75	2 061,64
Sulawesi Selatan	29 213,31	-	451,80	12,17	29 677,28
Gorontalo	6 169,20	-	3 846,95	851,34	10 867,48
Papua	31 010,42	-	-	-	31 010,42
Lainnya/ <i>Others</i> ¹	31 398,65	-	117,00	1 221,60	32 737,25
Indonesia	4 234 323,50	4 070,28	42 215,27	98 801,47	4 379 410,51
2014	5 247 673,69	3 489,00	53 395,00	16 572,00	5 321 129,00
2013	8 652 913,00	4 105,00	30 319,00	16 464,00	8 703 801,00
2012	3 203 815,00	708,00	8 051,00	13 244,00	3 225 819,00

Catatan/Notes :

^x Angka sementara / Preliminary figures

¹ Lainnya terdiri dari Provinsi Kepulauan Riau, DI Yogyakarta, Kalimantan Tengah, dan Sulawesi Tenggara
Others consist of Kepulauan Riau, DI Yogyakarta, Kalimantan Tengah, and Sulawesi Tenggara

Tabel
10
Table

Nilai Pengeluaran Perusahaan Peternakan Unggas
Menurut Provinsi dan Jenis Pengeluaran, 2015^x
Cost of Poultry Establishment
By Province and Cost, 2015^x
(Juta/Million Rp)

Provinsi <i>Province</i>	Upah Pekerja <i>Labour Cost</i>	Bahan Bakar dan pelumas <i>Fuels and Lubricants</i>	Listrik dan Air <i>Electricity and Water</i>	Pakan <i>Feeds</i>	Obat-obatan <i>Medicines</i>	Lainnya <i>Others</i>	Jumlah <i>Total</i>
(1)	(2)	(3)	(4)	(5)	(6)	(7)	(8)
Aceh	201,00	7,44	21,60	1 841,42	18,07	314,00	2 403,53
Sumatera Utara	19 151,21	5 878,93	17 169,11	857 338,15	18 135,83	15 055,91	932 729,14
Sumatera Barat	6 571,52	577,98	1 964,63	235 650,42	2 714,06	22 996,72	270 475,33
Riau	11 384,27	4 376,07	11 472,84	67 934,30	6 496,65	520,37	102 184,48
Jambi	749,85	706,94	1 388,58	4 199,13	126,00	26,38	7 196,88
Sumatera Selatan	5 660,71	2 216,10	5 442,31	2 133,50	1 137,45	233,00	16 823,07
Lampung	20 034,31	838,30	8 465,80	277 382,51	7 402,24	4 490,16	318 613,32
Jawa Barat	144 503,85	27 658,47	56 102,99	1301 233,13	65 245,34	80 694,21	1530 934,00
Jawa Tengah	24 904,16	1 334,58	6 784,04	270 640,72	7 030,10	5 098,81	315 792,41
Jawa Timur	27 565,65	2 102,26	16 080,77	291 782,61	10 598,30	35 531,29	383 660,88
Banten	63 404,19	14 256,21	18 489,45	517 627,10	14 519,23	3 260,94	631 557,11
Bali	6 906,52	223,55	1 740,80	18 744,00	434,15	111,54	28 160,56
Nusa Tenggara Barat	96,00	22,00	6,30	652,32	24,00	58,50	859,12
Kalimantan Barat	13 875,47	2 272,69	4 882,72	110 277,57	5 323,42	409,38	137 041,25
Kalimantan Selatan	17 363,97	3 345,68	3 588,97	129 618,74	4 411,20	2 605,52	160 934,07
Kalimantan Timur	9 673,35	515,09	1 384,88	66 520,43	2 148,54	2 429,92	82 672,21
Sulawesi Utara	2 733,77	614,70	667,69	119 480,40	700,91	367,01	124 564,48
Sulawesi Tengah	1 060,50	66,69	56,10	2 061,64	72,85	182,00	3 499,78
Sulawesi Selatan	16 331,43	5 472,05	12 701,53	29 677,28	1 628,59	67 523,86	133 334,74
Gorontalo	1 225,70	97,23	427,52	10 867,48	316,71	336,01	13 270,66
Papua	24 584,94	1 343,91	1 518,57	31 010,42	2 411,74	13 431,29	74 300,87
Lainnya/ <i>Others</i> ¹	7 033,07	422,93	3 222,98	32 737,25	652,85	19 592,75	63 661,83
Indonesia	425 015,44	74 349,77	173 580,17	4 379 410,52	151 548,24	275 269,56	5 479 173,69
2014	370 398,78	66 150,92	136 305,21	5 321 128,64	180 684,23	268 814,54	6 343 482,32
2013	458 291,00	74 389,00	428 170,00	8 703 801,00	411 197,00	745 527,00	10 821 375,00
2012	433 154,00	90 152,00	89 807,00	3 225 819,00	199 789,00	235 135,00	4 273 856,00

Catatan/Notes :

^x Angka sementara / Preliminary figures

¹ Lainnya terdiri dari Provinsi Kepulauan Riau, DI Yogyakarta, Kalimantan Tengah, dan Sulawesi Tenggara
Others consist of Kepulauan Riau, DI Yogyakarta, Kalimantan Tengah, and Sulawesi Tenggara

Tabel
11
Table

Produksi Utama Perusahaan Peternakan Unggas
Menurut Provinsi dan Jenis Produk, 2015^x
Main Production of Poultry Establishment
by Province and Kind of Product, 2015^x

Provinsi <i>Province</i>	Ayam Bibit/Poultry Parent				
	Ayam Bibit Nenek <i>Grand Parent</i> <i>Stock</i> <i>(GPS)</i>	Ayam Bibit induk <i>Parent</i> <i>Stock</i> <i>(PS)</i>	Final Stock <i>Final-</i> <i>Stock</i> <i>FS/DOC)</i>	Ayam Pedaging Broiler	Telur Egg
	(Ribuk Ekor/ <i>Heads</i>)	(Ribuk Ekor/ <i>Heads</i>)	(Ribuk Ekor/ <i>Heads</i>)	(Ribuk Ekor/ <i>Heads</i>)	(Ton/Tons)
(1)	(2)	(3)	(4)	(5)	(6)
Aceh	-	-	-	45	54
Sumatera Utara	-	-	313 125	134	52 302
Sumatera Barat	-	-	58 401	7 986	8
Riau	-	-	11 763	16 665	1 251
Jambi	-	-	10 488	222	-
Sumatera Selatan	-	-	-	39 068	236
Lampung	-	-	122 126	43 986	49
Jawa Barat	-	9.795	377 615	20 377	35 249
Jawa Tengah	-	-	26 018	697	19 999
Jawa Timur	-	-	292 411	-	6 122
Banten	-	-	114 694	10 096	24 553
Bali	-	-	55 229	-	3 803
Nusa Tenggara Barat	-	-	-	754	-
Kalimantan Barat	-	-	70 287	54	11 254
Kalimantan Selatan	-	-	20 695	10 292	4 865
Kalimantan Timur	-	-	14 630	6 253	-
Sulawesi Utara	-	-	-	5 110	1 378
Sulawesi Tengah	-	-	-	-	8 724
Sulawesi Selatan	-	-	54 731	10 271	744
Gorontalo	-	-	-	-	1 325
Papua	-	-	4 310	119	1 649
Lainnya/Others ¹	-	-	105 525	120	54
Indonesia	-	9 795	1 652 049	172 248	173 618
2014	-	19 366	1 185 805	55 556	163 837
2013	3	21 438	1 777 377	80 826	198 845
2012	-	21 989	1 582 898	62 100	197 432

Catatan/Notes :

^x Angka sementara / Preliminary figures

¹ Lainnya terdiri dari Provinsi Kepulauan Riau, DI Yogyakarta, Kalimantan Tengah, dan Sulawesi Tenggara
Others consist of Kepulauan Riau, DI Yogyakarta, Kalimantan Tengah, and Sulawesi Tenggara

Tabel 12
Table

**Nilai Produksi Utama Perusahaan Peternakan Unggas
Menurut Provinsi dan Jenis Produk, 2015^x**
*Main Production Value of Poultry Establishment
by Province and Kind of Product, 2015^x*
(Juta/Million Rp)

Provinsi Province	Ayam Bibit/Poultry Parent			Ayam Pedaging Broiler	Telur Egg	Jumlah Total
	Ayam Bibit Nenek Grand Parent Stock (GPS)	Ayam Bibit induk Parent Stock (PS)	Final Stock Final- Stock (FS/DOC)			
(1)	(2)	(3)	(4)	(5)	(6)	(7)
Aceh	-	-	-	2 025,00	1 188,00	3 213,00
Sumatera Utara	-	-	1 146 349,55	5 366,56	788 419,45	1 940 135,56
Sumatera Barat	-	-	254 007,58	222 183,67	152,00	476 343,25
Riau	-	-	29 702,43	499 938,00	37 536,47	567 176,90
Jambi	-	-	31 462,90	5 889,12	0,00	37 352,02
Sumatera Selatan	-	-	-	999 552,33	2 835,00	1 002 387,33
Lampung	-	-	350 678,70	831 314,58	975,00	1 182 968,28
Jawa Barat	-	469 257,89	1 413 118,89	483 596,10	641 776,39	3 007 749,27
Jawa Tengah	-	-	100 763,92	25 416,06	317 807,06	443 987,04
Jawa Timur	-	-	933 630,66	-	99 634,88	1 033 265,54
Banten	-	-	490 270,91	260 537,49	420 945,59	1 171 753,99
Bali	-	-	165 687,87	-	67 950,00	233 637,87
Nusa Tenggara Barat	-	-	-	26 339,86	-	26 339,86
Kalimantan Barat	-	-	272 106,01	1 401,40	202 574,20	476 081,61
Kalimantan Selatan	-	-	107 951,45	186 661,63	79 285,95	373 899,03
Kalimantan Timur	-	-	43 890,19	144 146,50	-	188 036,69
Sulawesi Utara	-	-	-	204 412,70	26 069,50	230 482,20
Sulawesi Tengah	-	-	-	-	156 743,75	156 743,75
Sulawesi Selatan	-	-	245 468,87	305 628,46	11 910,59	563 007,92
Gorontalo	-	-	-	-	29 568,24	29 568,24
Papua	-	-	30 172,80	4 099,99	61 145,51	95 418,30
Lainnya/Others ¹	-	-	286 006,02	3 000,00	979,20	289 985,22
Indonesia	-	469 257,89	5 901 268,75	4 211 509,45	2 947 496,78	13 529 532,87
2014	-	786 165,29	4 672 504,54	1 407 053,73	2 624 978,49	9 490 702,05
2013	435,00	800 778,00	5 218 461,00	1 450 211,00	3 204 198,00	10 674 083,00
2012	-	648 294,00	2 468 859,00	961 015,00	2 156 578,00	6 234 746,00

Catatan/Notes :

^x Angka sementara / Preliminary figures

¹ Lainnya terdiri dari Provinsi Kepulauan Riau, DI Yogyakarta, Kalimantan Tengah, dan Sulawesi Tenggara
Others consist of Kepulauan Riau, DI Yogyakarta, Kalimantan Tengah, and Sulawesi Tenggara

Pendapatan dan Penerimaan Lain Perusahaan Peternakan Unggas
Menurut Provinsi dan Jenis Pendapatan, 2015^x
Other Income of Poultry Establishment
by Province and Kind of Income, 2015^x
(Juta/Million Rp)

Tabel
13
Table

Provinsi <i>Province</i>	Jasa Peternakan <i>Livestock Service</i>	Keuntungan dari Barang yang Dijual <i>Profit of Resale</i>	Lainnya ² <i>Others</i> ²	Jumlah <i>Total</i>
(1)	(2)	(3)	(4)	(6)
Aceh	-	-	-	-
Sumatera Utara	-	320,00	39 643,90	39 963,90
Sumatera Barat	3 458,00	-	5,00	3 463,00
Riau	-	-	5 565,40	5 565,40
Jambi	-	-	2,00	2,00
Sumatera Selatan	30,00	-	20,40	50,40
Lampung	4 187,57	21,78	-	4 209,35
Jawa Barat	18,90	139,43	8 673,18	8 831,51
Jawa Tengah	1 257,27	-	204 798,33	206 055,60
Jawa Timur	-	15,00	6 316,28	6 331,28
Banten	-	9,00	12 935,91	12 944,91
Bali	-	71,00	1 374,00	1 445,00
Nusa Tenggara Barat	-	-	10,00	10,00
Kalimantan Barat	185,00	-	24,66	209,66
Kalimantan Selatan	7 333,03	-	2 246,88	9 579,91
Kalimantan Timur	-	-	-	-
Sulawesi Utara	-	-	596,25	596,25
Sulawesi Tengah	-	-	-	-
Sulawesi Selatan	-	-	20,68	20,68
Gorontalo	-	-	29,62	29,62
Papua	-	-	179,33	179,33
Lainnya/ <i>Others</i> ¹	-	252,51	1,35	253,86
Indonesia	16 469,77	828,72	282 443,17	299 741,66
2014	13 436,42	7 095,08	467 715,33	488 246,83
2013	15 141,00	39 623,00	625 913,00	680 677,00
2012	14 019,00	48 536,00	638 292,00	700 847,00

Catatan/Notes :

^x Angka sementara / *Preliminary figures*

¹ Lainnya terdiri dari Provinsi Kepulauan Riau, DI Yogyakarta, Kalimantan Tengah, dan Sulawesi Tenggara
Others consist of Kepulauan Riau, DI Yogyakarta, Kalimantan Tengah, and Sulawesi Tenggara

² Lainnya terdiri dari Penjualan Temak Afkir, Penjualan Kotoran Temak, dan Lain-lain
Others consist of Sale of Elderly Poultry, Sale of Dung, and Etc.

**Nilai Produksi Perusahaan Peternakan Unggas
Menurut Provinsi, 2015^x**
*Production Value of Poultry Establishment
by Province, 2015^x*
(Juta/Million Rp)

Tabel
14
Table

Provinsi <i>Province</i>	Produksi Utama <i>Main Production</i>	Penerimaan Lain <i>Others Income</i>	Jumlah Total
(1)	(2)	(3)	(4)
Aceh	3 213,00	-	3 213,00
Sumatera Utara	1 940 135,56	39 963,90	1 980 099,46
Sumatera Barat	476 343,25	3 463,00	479 806,25
Riau	567 176,90	5 565,40	572 742,30
Jambi	37 352,02	2,00	37 354,02
Sumatera Selatan	1 002 387,33	50,40	1 002 437,73
Lampung	1 182 968,28	4 209,35	1 187 177,63
Jawa Barat	3 007 749,27	8 831,51	3 016 580,78
Jawa Tengah	443 987,04	206 055,60	650 042,64
Jawa Timur	1 033 265,54	6 331,28	1 039 596,82
Banten	1 171 753,99	12 944,91	1 184 698,90
Bali	233 637,87	1 445,00	235 082,87
Nusa Tenggara Barat	26 339,86	10,00	26 349,86
Kalimantan Barat	476 081,61	209,66	476 291,27
Kalimantan Selatan	373 899,03	9 579,91	383 478,94
Kalimantan Timur	188 036,69	-	188 036,69
Sulawesi Utara	230 482,20	596,25	231 078,45
Sulawesi Tengah	156 743,75	-	156 743,75
Sulawesi Selatan	563 007,92	20,68	563 028,60
Gorontalo	29 568,24	29,62	29 597,86
Papua	95 418,30	179,33	95 597,63
Lainnya/ <i>Others</i> ¹	289 985,22	253,86	290 239,08
Indonesia	13 529 532,87	299 741,66	13 829 274,53
2014	9 490 702,05	488 246,83	9 978 948,88
2013	10 674 083,00	680 677,00	11 354 760,00
2012	6 234 746,00	700 847,00	6 935 593,00

Catatan/Notes :

^x Angka sementara / Preliminary figures

¹ Lainnya terdiri dari Provinsi Kepulauan Riau, DI Yogyakarta, Kalimantan Tengah, dan Sulawesi Tenggara
Others consist of Kepulauan Riau, DI Yogyakarta, Kalimantan Tengah, and Sulawesi Tenggara

Keuntungan/Kerugian Perusahaan Peternakan Unggas

Menurut Provinsi, 2015^x

Profit/Loss of Poultry Establishment

by Province, 2015^x

(Juta/Million Rp)

Tabel 15
Table

Provinsi <i>Province</i>	Pengeluaran <i>Cost</i>	Produksi <i>Production</i>	Laba/Rugi <i>Profit/Loss</i>
(1)	(2)	(3)	(4)
Aceh	2 403,53	3 213,00	809,47
Sumatera Utara	932 729,13	1 980 099,46	1 047 370,32
Sumatera Barat	270 475,34	479 806,25	209 330,92
Riau	102 184,48	572 742,30	470 557,82
Jambi	7 196,88	37 354,02	30 157,13
Sumatera Selatan	16 823,07	1 002 437,73	985 614,66
Lampung	318 613,31	1 187 177,63	868 564,32
Jawa Barat	1 675 437,94	3 016 580,78	1 341 142,78
Jawa Tengah	315 792,39	650 042,32	334 250,24
Jawa Timur	383 660,87	1 039 596,82	655 935,94
Banten	631 557,11	1 184 698,90	553 141,78
Bali	28 160,56	235 082,87	206 922,31
Nusa Tenggara Barat	859,12	26 349,86	25 490,73
Kalimantan Barat	137 041,25	476 291,27	339 250,01
Kalimantan Selatan	160 934,07	383 478,94	222 544,88
Kalimantan Timur	82 672,20	188 036,69	105 364,49
Sulawesi Utara	124 564,48	231 078,45	106 513,98
Sulawesi Tengah	3 499,78	156 743,75	153 243,97
Sulawesi Selatan	133 334,73	563 028,60	429 693,87
Gorontalo	13 270,66	29 597,86	16 327,20
Papua	74 300,86	95 597,63	21 296,76
Lainnya/ <i>Others</i> ¹	63 661,82	290 239,08	226 577,26
Indonesia	5 479 173,59	13 829 274,21	8 350 100,82
2014	6 343 482,32	9 978 948,88	3 635 466,56
2013	10 821 375,00	11 354 760,00	533 385,00
2012	4 273 856,00	6 935 593,00	2 661 737,00

Catatan/Notes :

^x Angka sementara / Preliminary figures

¹ Lainnya terdiri dari Provinsi Kepulauan Riau, DI Yogyakarta, Kalimantan Tengah, dan Sulawesi Tenggara
Others consist of Kepulauan Riau, DI Yogyakarta, Kalimantan Tengah, and Sulawesi Tenggara

Tabel
16
Table

**Populasi Unggas Menurut Provinsi dan
Jenis Unggas pada 1 Mei 2016^x**
*Population of Poultry by Province and
Kind of Poultry on May 1st, 2016^x*
(Ribu Ekor/Thousand Heads)

Provinsi Province	Ayam Bibit Petelur Layer Parent	Ayam Bibit Pedaging Broiler Parent	Final Stock Ayam Petelur Layer Final-Stock
(1)	(2)	(3)	(4)
Aceh	-	-	2,20
Sumatera Utara	115,00	151,50	1 158,31
Sumatera Barat	-	160,00	-
Riau	170,00	-	208,78
Jambi	-	177,00	-
Sumatera Selatan	-	-	25,00
Lampung	140,00	211,30	-
Jawa Barat	956,51	2 128,52	2 564,35
Jawa Tengah	4,40	141,00	1 650,15
Jawa Timur	148,72	623,48	298,49
Banten	111,95	-	2 419,48
Bali	-	129,53	189,00
Nusa Tenggara Barat	-	-	-
Kalimantan Barat	-	108,62	-
Kalimantan Selatan	207,67	1 692,79	459,00
Kalimantan Timur	-	109,92	-
Sulawesi Utara	-	-	65,00
Sulawesi Tengah	-	-	88,00
Sulawesi Selatan	74,96	683,39	43,40
Gorontalo	-	-	99,90
Papua	-	41,76	28,60
Lainnya/Others ¹	-	-	3,30
Indonesia	1 929,21	6 358,81	9 302,96
2015²	3 840,27	18 949,77	7 253,77
2014³	3 064,49	9 815,97	9 550,50
2013⁴	2 337,66	11 320,99	7 488,08

Catatan/Notes :

^x Angka sementara / Preliminary figures

¹ Lainnya terdiri dari Provinsi Kepulauan Riau, DI Yogyakarta, Kalimantan Tengah, dan Sulawesi Tenggara
Others consist of Kepulauan Riau, DI Yogyakarta, Kalimantan Tengah, and Sulawesi Tenggara

² Khusus untuk tahun 2015 kondisi pada saat pencacahan

Especially for year 2015 at the time of enumeration

³ Khusus untuk tahun 2014 kondisi 1 Juni 2014

Especially for year 2014 on June 1st 2014 conditions

⁴ Khusus untuk tahun 2013 menggunakan hasil ST2013 kondisi 1 Mei 2013

Especially for year 2013 using the results of ST2013 on May 1st 2013 conditions

Tabel

Table 17

**Jumlah Ayam Bibit Petelur Menurut Provinsi
dan Kelompok Produktivitas pada 1 Mei 2016^x**

*Number of Layer Parent by Province and Productivity Group on May 1st, 2016^x
(Ribu Ekor/Thousand Heads)*

Provinsi <i>Province</i>	Belum Produksi <i>Not Production yet</i>	Sudah Produksi <i>Production</i>	Tidak Produksi Lagi <i>Unproductive</i>	Jumlah Total
(1)	(2)	(3)	(4)	(5)
Aceh	-	-	-	-
Sumatera Utara	28,00	81,00	6,00	115,00
Sumatera Barat	-	-	-	-
Riau	-	170,00	-	170,00
Jambi	-	-	-	-
Sumatera Selatan	-	-	-	-
Lampung	-	140,00	-	140,00
Jawa Barat	548,68	345,83	62,00	956,51
Jawa Tengah	-	4,40	-	4,40
Jawa Timur	20,00	128,72	-	148,72
Banten	14,73	97,22	-	111,95
Bali	-	-	-	-
Nusa Tenggara Barat	-	-	-	-
Kalimantan Barat	-	-	-	-
Kalimantan Selatan	77,41	130,26	-	207,67
Kalimantan Timur	-	-	-	-
Sulawesi Utara	-	-	-	-
Sulawesi Tengah	-	-	-	-
Sulawesi Selatan	74,96	-	-	74,96
Gorontalo	-	-	-	-
Papua	-	-	-	-
Lainnya/Others ¹	-	-	-	-
Indonesia	763,78	1 097,43	68,00	1 929,21
2015²	1 817,00	1 899,00	124,00	3 840,00
2014³	1 565,00	1 423,00	77,00	3 065,00
2013⁴	2 052,00	278,00	7,00	2 337,00

Catatan/Notes :

^x Angka sementara / Preliminary figures¹ Lainnya terdiri dari Provinsi Kepulauan Riau, DI Yogyakarta, Kalimantan Tengah, dan Sulawesi Tenggara
*Others consist of Kepulauan Riau, DI Yogyakarta, Kalimantan Tengah, and Sulawesi Tenggara*² Khusus untuk tahun 2015 kondisi pada saat pencacahan*Especially for year 2015 at the time of enumeration*³ Khusus untuk tahun 2014 kondisi 1 Juni 2014*Especially for year 2014 on June 1st 2014 conditions*⁴ Khusus untuk tahun 2013 menggunakan hasil ST2013 kondisi 1 Mei 2013*Especially for year 2013 using the results of ST2013 on May 1st 2013 conditions*^{n.a} Tidak tersedia/Not available

Tabel 18

Jumlah Ayam Bibit Pedaging

Menurut Provinsi dan Kelompok Produktivitas pada 1 Mei 2016^xTable Number of Broiler Parent by Province and Productivity Group on May 1st, 2016^x
(Ribuan Ekor/Thousand Heads)

Provinsi Province	Belum Produksi Not Production yet	Sudah Produksi Production	Tidak Produksi Lagi Unproductive	Jumlah Total
(1)	(2)	(3)	(4)	(5)
Aceh	-	-	-	-
Sumatera Utara	30,70	120,80	-	151,50
Sumatera Barat	-	-	160,00	160,00
Riau	-	-	-	-
Jambi	177,00	-	-	177,00
Sumatera Selatan	-	-	-	-
Lampung	6,45	204,86	-	211,30
Jawa Barat	899,60	1 228,90	0,02	2 128,52
Jawa Tengah	72,70	68,30	-	141,00
Jawa Timur	379,23	244,25	-	623,48
Banten	-	-	-	-
Bali	49,46	80,06	-	129,53
Nusa Tenggara Barat	-	-	-	-
Kalimantan Barat	24,89	83,73	-	108,62
Kalimantan Selatan	1 470,29	222,50	-	1 692,79
Kalimantan Timur	54,00	55,92	-	109,92
Sulawesi Utara	-	-	-	-
Sulawesi Tengah	-	-	-	-
Sulawesi Selatan	254,42	428,97	-	683,39
Gorontalo	-	-	-	-
Papua	23,26	18,50	-	41,76
Lainnya/Others ¹	-	-	-	-
Indonesia	3 442,00	2 756,79	160,02	6 358,81
2015²	3 734,00	14 952,00	264,00	18 950,00
2014³	4 194,00	5 350,00	272,00	9 816,00
2013⁴	5 009,00	5 903,00	408,00	11 320,00

Catatan/Notes :

^x Angka sementara / Preliminary figures¹ Lainnya terdiri dari Provinsi Kepulauan Riau, DI Yogyakarta, Kalimantan Tengah, dan Sulawesi Tenggara
Others consist of Kepulauan Riau, DI Yogyakarta, Kalimantan Tengah, and Sulawesi Tenggara² Khusus untuk tahun 2015 kondisi pada saat pencacahan

Especially for year 2015 at the time of enumeration

³ Khusus untuk tahun 2014 kondisi 1 Juni 2014Especially for year 2014 on June 1st 2014 conditions⁴ Khusus untuk tahun 2013 menggunakan hasil ST2013 kondisi 1 Mei 2013Especially for year 2013 using the results of ST2013 on May 1st 2013 conditions^{n.a} Tidak tersedia/Not available

Tabel
19
Table

Jumlah Final Stock Ayam Petelur
Menurut Provinsi dan Kelompok Produktivitas pada 1 Mei 2016
Number of Final Layer Stock by Province and Productivity Group on May 1st, 2016
(Ribu Ekor/Thousand Heads)

Provinsi <i>Province</i>	Belum Produksi <i>Not Production yet</i>	Sudah Produksi <i>Production</i>	Tidak Produksi Lagi <i>Unproductive</i>	Jumlah Total <i>Total</i>
(1)	(2)	(3)	(4)	(5)
Aceh	0,22	1,98	-	2,20
Sumatera Utara	352,24	740,05	66,02	1 158,31
Sumatera Barat	-	-	-	-
Riau	208,77	0,01	-	208,78
Jambi	-	-	-	-
Sumatera Selatan	-	25,00	-	25,00
Lampung	-	-	-	-
Jawa Barat	393,81	2 004,70	165,83	2 564,35
Jawa Tengah	327,79	1 268,56	53,80	1 650,15
Jawa Timur	27,36	270,43	0,70	298,49
Banten	618,67	1 770,61	30,20	2 419,48
Bali	9,00	180,00	-	189,00
Nusa Tenggara Barat	-	-	-	-
Kalimantan Barat	-	-	-	-
Kalimantan Selatan	183,00	271,00	5,00	459,00
Kalimantan Timur	-	-	-	-
Sulawesi Utara	10,00	50,00	5,00	65,00
Sulawesi Tengah	15,00	71,00	2,00	88,00
Sulawesi Selatan	4,40	38,60	0,40	43,40
Gorontalo	15,77	71,13	13,00	99,90
Papua	-	28,60	-	28,60
Lainnya/ <i>Others</i> ¹	-	2,80	0,50	3,30
Indonesia	2 166,04	6 794,46	342,45	9 302,96
2015 ²	1.252,25	5.715,47	286,05	7.253,77
2014 ³	1.885,72	7.381,46	283,32	9.550,50
2013 ⁴	1.924,72	5.232,60	330,76	7.488,08

Catatan/Notes :

^x Angka sementara / Preliminary figures

¹ Lainnya terdiri dari Provinsi Kepulauan Riau, DI Yogyakarta, Kalimantan Tengah, dan Sulawesi Tenggara
Others consist of Kepulauan Riau, DI Yogyakarta, Kalimantan Tengah, and Sulawesi Tenggara

² Khusus untuk tahun 2015 kondisi pada saat pencacahan
Especially for year 2015 at the time of enumeration

³ Khusus untuk tahun 2014 kondisi 1 Juni 2014
Especially for year 2014 on June 1st 2014 conditions

⁴ Khusus untuk tahun 2013 menggunakan hasil ST2013 kondisi 1 Mei 2013
Especially for year 2013 using the results of ST2013 on May 1st 2013 conditions

^{na} Tidak tersedia/Not available

LAMPIRAN

APPENDIX

<http://www.hp.go.id>

RAHASIA



DAFTAR-LTU

REPUBLIK INDONESIA

**BADAN PUSAT STATISTIK
LAPORAN TAHUNAN PERUSAHAAN PETERNAKAN
UNGGAS TAHUN 2015**

1. KIP*)	[] [] [] [] [] [] [] [] [] [] []										
2. Provinsi	:	[] []								
3. Kabupaten/kota **)	:	[] []								
4. Kecamatan	:	[] [] []								
5. Desa/kelurahan **)	:	[] [] []								
6. Nama lengkap perusahaan	:									
7. Kondisi perusahaan	Aktif	-1	Tutup sementara	-2	[]						
	Tidak ditemukan	-3	Belum berproduksi	-4							
	Tutup (Th.....)	-5	Alih usaha	-6							
										
8. Alamat perusahaan	:	Jl.....									
		DusunRT/RW									
		Kode pos [] [] [] [] []									
	Telp. ().....										Fax. ().....
9. Alamat kantor pusat	:									
										
		Kode pos [] [] [] [] []									
	Telp. ().....										Fax. ().....

*) Kode Identitas Perusahaan (KIP) dapat dilihat pada direktori perusahaan peternakan

***) Coret yang tidak sesuai

Perusahaan peternakan unggas yang dicakup dalam survei ini adalah perusahaan peternakan unggas yang berbadan hukum (PT, CV, Firma, PN, PD, Perum, Koperasi, Yayasan yang bergerak dibidang peternakan)

▼ Tujuan
Memperoleh data statistik perusahaan peternakan yang akurat dan tepat waktu untuk perencanaan pembangunan

▼ Dasar hukum
Undang-Undang No. 16 Tahun 1997 tentang Statistik

▼ Kerahasiaan
Kerahasiaan data yang diberikan dijamin dalam Pasal 21 Undang-Undang No. 16 Tahun 1997 tentang Statistik

▼ Kewajiban responden
Setiap responden wajib memberikan keterangan yang diperlukan dalam penyelenggaraan statistik dasar oleh Badan Pusat Statistik berdasarkan Pasal 27 Undang-Undang No. 16 Tahun 1997

Pengumpulan data ini tidak memungut biaya apapun, bila memerlukan keterangan lebih lanjut, hubungi :
Subdirektorat Statistik Peternakan, Jl. dr. Sutomo No. 6-8, Jakarta 10710
Telp. (021) 3810291-4, 3841195 ext. 5210-3, E-mail: peternakan@bps.go.id

I. KETERANGAN UMUM					
1. Kegiatan utama perusahaan	Pembibitan petelur:		Pembibitan pedaging:		Budidaya:
	Pure line (PL)	-1	Pure line (PL)	-4	Petelur (final stock) -7
	Grand parent stock (GPS)	-2	Grand parent stock (GPS)	-5	Pedaging (final stock) -8
	Parent stock (PS)	-3	Parent stock (PS)	-6	Lainnya -9
2. Bentuk badan hukum	PT/CV/Firma	-1	PN/PD/Perum	-2	
	Koperasi	-3	Yayasan	-4	
3. Asal izin usaha	BKPM	-1	BKPM	-2	
	Ditjenak	-3	Pemda/Dinas Provinsi/Kab/Kota	-4	
4. Status permodalan	PMA	-1	PMDN	-2	
5. Luas lahan yang dikuasai (M ²) :					
6. Tahun mulai operasional :					

II. PEKERJA DAN PENGELUARAN UNTUK PEKERJA				
1. Jumlah dan upah pekerja pada tahun 2015				
Uraian	Laki-laki		Perempuan	
	Jumlah tenaga kerja akhir tahun 2015	Upah pekerja selama tahun 2015 (000 Rupiah)	Jumlah tenaga kerja akhir tahun 2015	Upah pekerja selama tahun 2015 (000 Rupiah)
(1)	(2)	(3)	(4)	(5)
a. Pekerja tetap				
b. Pekerja honorer				
3. Pengeluaran untuk pekerja harian lepas/borongan selama tahun 2015 (000 Rupiah)				

* **Pekerja tetap** adalah pekerja dengan memperoleh upah/gaji secara tetap termasuk pemilik

* **Pekerja honorer** adalah pekerja tidak tetap yang dibayar secara bulanan, tidak tergantung jumlah hari ia bekerja

* **Pekerja harian lepas/borongan** adalah pekerja yang menerima upah menurut jumlah hari ia masuk kerja

* **Upah/gaji bruto** adalah upah/gaji sebelum dipotong pajak pendapatan, termasuk nilai fasilitas perumahan, kendaraan

III. PENGELUARAN BAHAN BAKAR, PAKAN DAN LAINNYA SELAMA TAHUN 2015	
U r a i a n	Nilai (000 Rp)
(1)	(2)
1. Bahan bakar dan pelumas (bensin, solar, minyak tanah, oli, dll)	
2. Listrik dan air	
3. Pakan :	
a. Konsentrat (pakan olahan starter, grower, layer, finisher)	
b. Lainnya :	
(1) Gabah	
(2) Jagung	
(3) Lainnya (dedak, bekatul, dll)	
4. Obat-obatan (sediaan biologik, farmasetik, premik, jamu, vaksin, dll)	
5. Lainnya (perbaikan mesin, ATK, sewa lahan, pajak, bunga bank, sumbangan, dll)	
6. Jumlah	

IV. KETERANGAN PENJUALAN UNGGAS SELAMA TAHUN 2015					
Bulan penjualan	Ayam ras pedaging		Ayam ras petelur	Ayam buras
	Beli DOC	Penjualan			
(1)	(2)	(3)	(4)	(5)	(6)
1. Januari					
2. Februari					
3. Maret					
4. April					
5. Mei					
6. Juni					
7. Juli					
8. Agustus					
9. September					
10. Oktober					
11. November					
12. Desember					

V. PRODUKSI DAN PENDAPATAN LAIN SELAMA TAHUN 2015				
A. Produksi menurut jenis usaha				
Jenis usaha	Jenis produksi	Satuan	Jumlah	Nilai (000 Rp)
(1)	(2)	(3)	(4)	(5)
1. Ayam bibit galur mumi (PL)	ayam bibit nenek	ekor		
2. Ayam bibit nenek (GPS)	ayam bibit induk	ekor		
3. Ayam bibit induk (PS)	final stok/ DOC	ekor		
4. Ayam pedaging	ayam potong	ekor		
5. Ayam petelur	telur	kg		
6. Unggas lainnya (.....)		
7. Produksi lainnya (.....)			
8. J u m l a h (1 s.d. 7)				
B. Pendapatan dan penerimaan lain				
U r a i a n			Nilai (000 Rp)	
(1)			(2)	
1. Penerimaan dari jasa peternakan				
2. Keuntungan penjualan barang (selain unggas) dalam bentuk yang sama dengan pada saat membeli				
3. Pendapatan dan penerimaan lainnya				
4. J u m l a h				

VI. POPULASI UNGGAS PADA TANGGAL 1 MEI 2016

Ayam bibit (PL, GPS, PS) dan Final Stock (FS) ayam petelur menurut golongan produktivitas

Golongan produktivitas	Ayam bibit (ekor)						Final stock (FS) ayam petelur (ekor)	Unggas lain
	Ayam petelur			Ayam pedaging				
	Pure line (PL)	Grand parent stock (GPS)	Parent stock (PS)	Pure line (PL)	Grand parent stock (GPS)	Parent stock (PS)		
(1)	(2)	(3)	(4)	(5)	(6)	(7)	(8)	(9)
1. Belum berproduksi								
2. Sudah berproduksi								
3. Tidak berproduksi lagi								
4. J u m l a h								

* Ayam bibit terdiri dari:

** Ayam bibit galur murni atau ayam bibit dasar (PL), yang memproduksi ayam bibit nenek

** Ayam bibit nenek atau grand parent stock (GPS), yang memproduksi ayam bibit induk

** Ayam bibit induk atau parent stock (PS), yang memproduksi ayam niaga atau final stock

VII. CATATAN

KETERANGAN PIHAK PERUSAHAAN

KETERANGAN PETUGAS PENCACAH

Pihak perusahaan yang dapat dihubungi terkait isian	Nama :
Nama :	Jabatan :
Jabatan :	No telp./HI :
Telepon :	Tgl pencacahan : 2016
Faksimili :	Tanda tangan
Email :	
Tanda tangan dan stempel perusahaan	

Apabila perusahaan unggas tutup atau tidak ditemukan, cantumkan nama dan tanda tangan aparat desa/kelurahan/BPS Kabupaten/Kota serta stempel di bawah ini

(.....)

Untuk lebih meyakinkan anda, berikanlah data yang benar dan lengkap

DATA

MENCERDASKAN BANGSA

— *Enlighten The Nation* —



BADAN PUSAT STATISTIK
Statistics Indonesia

Jl. dr. Sutomo No. 6-8 Jakarta 10710
Telp (021) 3841195, 3842508, 3810291-4, Fax: (021) 3857046
Homepage: <http://www.bps.go.id> E-mail: bps@bps.go.id

