



Katalog: 8202030

# INDEKS *UNIT VALUE* EKSPOR

## MENURUT KODE SITC

### BULAN AGUSTUS 2016



**BADAN PUSAT STATISTIK**

# **INDEKS *UNIT VALUE* EKSPOR**

**MENURUT KODE SITC  
BULAN AGUSTUS 2016**



**Indeks *Unit Value* Ekspor**

**Menurut Kode SITC Bulan Agustus 2016**

ISSN : 2085-8132

No. Publikasi : 06110.1640

Katalog BPS : 8202030

Ukuran Buku : 21 Cm x 29 Cm

Jumlah Halaman : vi + 42 halaman

Naskah :

Subdirektorat Statistik Ekspor

Gambar Kulit :

Subdirektorat Publikasi dan Kompilasi Statistik

Diterbitkan Oleh :

© Badan Pusat Statistik

Dicetak Oleh :

Dilarang mengumumkan, mendistribusikan, mengomunikasikan, dan/atau menggandakan sebagian atau seluruh isi buku ini untuk tujuan komersial tanpa izin tertulis dari Badan Pusat Statistik

## KATA PENGANTAR

Publikasi Indeks *Unit Value* Ekspor Menurut Kode SITC merupakan publikasi resmi yang diterbitkan Badan Pusat Statistik (BPS) setiap bulan sebagai hasil samping (*by product*) penyusunan statistik ekspor.

Publikasi ini menyajikan indeks harga ekspor dengan pendekatan “*unit value*” sebagai proksi harga, dimana indeks harga (*Unit Value Index*) dihitung dengan menggunakan pendekatan formula Fisher untuk periode Januari 2015 sampai dengan Agustus 2016. Pada umumnya *unit value* cenderung berfluktuasi, selain karena faktor harga juga tergantung pada pergerakan volume dan kualitas barang. Disamping memuat metodologi penghitungan indeks, publikasi ini juga menyajikan grafik dan tabel indeks *unit value* ekspor bulanan menurut 3 digit *Standard International Trade Classification* (SITC) Revisi 4. Sejak digunakannya Buku Tarif Kepabeanan Indonesia (BTKI) 2012, tahun 2013 dipilih sebagai tahun dasar karena memiliki variasi data yang besarnya wajar dan dispersi (penyebaran) dalam *unit value* paling minimum jika dibandingkan dengan tahun 2012 dan 2014.

Kepada para pengguna data, saran dan kritik yang konstruktif sangat diharapkan demi penyempurnaan publikasi ini dan peningkatan pelayanan pemyarakatan statistik (khususnya indeks *unit value* ekspor) dapat dilaksanakan secara baik dan berkesinambungan.

Jakarta, Oktober 2016

Kepala Badan Pusat Statistik



**Dr. Suhariyanto**

## DAFTAR ISI

	Halaman
KATA PENGANTAR .....	iii
DAFTAR ISI.....	iv
A. PENDAHULUAN .....	1
B. METODOLOGI.....	2
1. Pengumpulan Data Nilai dan Volume Komoditi Ekspor.....	2
2. Penentuan Tahun Dasar .....	2
3. Pemilihan Sampel Komoditi .....	3
4. Penghitungan <i>Unit Value</i> .....	3
5. Penghitungan Indeks Kelompok Barang .....	4
C. RINGKASAN HASIL PENGHITUNGAN INDEKS <i>UNIT VALUE</i> EKSPOR AGUSTUS 2016.....	5
1. Indeks <i>Unit Value</i> Ekspor Tahun 2015 .....	5
2. Indeks <i>Unit Value</i> Ekspor Bulan Agustus 2016 .....	5
3. Indeks <i>Unit Value</i> Ekspor SITC 422, SITC 321, SITC 343, dan SITC 333 Bulan Agustus 2016 .....	5
4. Indeks <i>Unit Value</i> Ekspor SITC 851, SITC 231, SITC 283, dan SITC 641 Bulan Agustus 2016 .....	6
5. Indeks <i>Unit Value</i> Ekspor SITC 634, SITC 781, SITC 512, dan SITC 651 Bulan Agustus 2016 .....	6
6. Indeks <i>Unit Value</i> Ekspor SITC 784, SITC 821, SITC 251, dan SITC 842 Bulan Agustus 2016 .....	7
7. Indeks <i>Unit Value</i> Ekspor SITC 625, SITC 036, SITC 071, dan SITC 841 Bulan Agustus 2016 .....	8

## DAFTAR GAMBAR

Gambar	1. Indeks <i>Unit Value</i> Ekspor Menurut Kode SITC (Total Ekspor Indonesia) Januari 2015 – Agustus 2016 .....	9
Gambar	2. Indeks <i>Unit Value</i> Ekspor Menurut Kode SITC (SITC 422, SITC 321, SITC 343, dan SITC 333) Januari 2015 – Agustus 2016 ...	10
Gambar	3. Indeks <i>Unit Value</i> Ekspor Menurut Kode SITC (SITC 851, SITC 231, SITC 283, dan SITC 641) Januari 2015 – Agustus 2016 ...	11
Gambar	4. Indeks <i>Unit Value</i> Ekspor Menurut Kode SITC (SITC 634, SITC 781, SITC 512, dan SITC 651) Januari 2015 – Agustus 2016 ...	12
Gambar	5. Indeks <i>Unit Value</i> Ekspor Menurut Kode SITC (SITC 784, SITC 821, SITC 251, dan SITC 842) Januari 2015 – Agustus 2016 ...	13
Gambar	6. Indeks <i>Unit Value</i> Ekspor Menurut Kode SITC (SITC 625, SITC 036, SITC 071, dan SITC 841) Januari 2015 – Agustus 2016 ...	14

## DAFTAR TABEL

Tabel	1. Indeks <i>Unit Value</i> Ekspor Bulanan, 2014 - 2016 (2013=100).....	15
Tabel	2. Indeks <i>Unit Value</i> Ekspor Bulanan menurut Kode SITC 3 Digit Bulan Agustus 2016 (2013=100).....	16
Tabel	3. Kode SITC dan Deskripsi Kelompok Barang .....	28
DAFTAR PUSTAKA.....		42



# INDEKS UNIT VALUE EKSPOR BEBERAPA KELOMPOK SITC

AGUSTUS 2016

TAHUN DASAR 2013

Kelompok SITC yang memiliki nilai Indeks Unit Value tertinggi diantaranya  
Komoditi Pakaian Wanita, Alas Kaki, dan Furnitur



Kelompok SITC yang memiliki nilai Indeks Unit Value terendah diantaranya  
Minyak Petroleum, Gas Alam, dan Karet Alam



## A. PENDAHULUAN

Indeks *unit value* ekspor merupakan indeks yang mengukur perubahan harga komoditi ekspor yang dijual oleh penduduk suatu negara ke penduduk di negara lain. Indeks *unit value* ekspor dapat menggambarkan perkembangan harga-harga dari kelompok-kelompok komoditi ekspor. Indeks ini juga dapat disebut sebagai indeks harga ekspor.

Indeks *unit value* ekspor sangat penting, beberapa kegunaannya adalah untuk menghitung Produk Domestik Bruto (PDB) atas dasar harga tetap, terutama untuk komponen ekspor dalam struktur PDB penggunaan. Selain itu indeks *unit value* ekspor juga digunakan untuk penghitungan nilai tukar perdagangan (*terms of trade*) yaitu dengan membandingkan perkembangan indeks *unit value* ekspor dengan indeks *unit value* impor.

Indeks *unit value* ekspor yang dimaksud disini adalah indeks *unit value* ekspor yang disusun menurut kode *Standard International Trade Classification* (SITC). Kode SITC yang dimaksudkan merupakan hasil konversi dari beberapa kode *Harmonized System* (HS) 10 digit. Adapun tahun dasar yang

digunakan dalam penyusunan publikasi Indeks *Unit Value* Ekspor ini adalah tahun dasar 2013.

Berikut ini adalah beberapa permasalahan yang ditemukan dalam penyusunan indeks *unit value* ekspor:

### 1. Heterogenitas

Walaupun barang-barang yang dilaporkan pada dokumen Pemberitahuan Ekspor Barang (PEB) menggunakan kode HS 10 digit, spesifikasinya masih sangat beragam sehingga tidak mungkin untuk mengetahui apakah perubahan *unit value* pada suatu bulan tertentu disebabkan karena adanya perubahan harga atau karena pergeseran komposisi barang.

### 2. Kurangnya akurasi

Data yang dilaporkan pada dokumen PEB kemungkinan masih mengandung kesalahan pencatatan, baik dalam nilai, berat, maupun pengklasifikasian kode HS. Misalnya data yang tercatat (berat atau nilai) terlalu tinggi atau terlalu rendah (*over-invoicing* atau *under-invoicing*). Selain itu, ada juga ketidaksesuaian antara uraian barang pada dokumen PEB dengan kode HS.



### 3. Perubahan kualitas barang

Adanya kemungkinan perubahan *unit value* bukan hanya merefleksikan perubahan harga tetapi merefleksikan perubahan kualitas barang.

Pada dasarnya teknik yang digunakan dalam penghitungan nilai indeks *unit value* ekspor pada publikasi ini adalah teknik yang mencoba mengurangi dampak heterogenitas dan kurangnya akurasi dari data yang digunakan saja, tetapi tidak ditujukan untuk mengurangi dampak adanya perubahan kualitas.

## B. METODOLOGI

### 1. Pengumpulan Data Nilai dan Berat Komoditi Ekspor

Badan Pusat Statistik (BPS) mengumpulkan data nilai dan berat komoditi ekspor secara bulanan utamanya berdasarkan laporan PEB yang diperoleh dari Direktorat Jendral Bea dan Cukai. Data yang berasal dari Direktorat Jenderal Bea dan Cukai tersebut dalam bentuk HS 10 digit. Selanjutnya data tersebut dikelompokkan kembali dalam kode SITC 3 digit.

### 2. Penentuan Tahun Dasar

Penentuan tahun dasar dalam penyusunan indeks *unit value* ekspor adalah dengan mempertimbangkan tahun yang normal, variasi dalam data besarnya wajar, dan dispersi (penyebaran) dalam *unit value* minimum. Penentuan tahun dasar ini menggunakan rumus:

$$F_{(j)} = \sum_i |P_{ij} - \bar{P}_i| \times W_{ij}$$

dimana

$P_{ij}$  = *unit value* untuk komoditi i pada tahun j

$\bar{P}_i$  = rata-rata *unit value* untuk komoditi i sepanjang tahun

$W_{ij}$  = *value share* untuk komoditi i pada tahun j

Selanjutnya tahun dasar dipilih dari tahun yang nilai  $F_{(j)}$ nya paling kecil. Salah satu kelemahan metode ini adalah cenderung selalu mengarahkan pada tahun yang berada di tengah. Dari hasil

penghitungan antara tahun 2012, 2013, dan 2014 diperoleh bahwa tahun yang memiliki  $F_{(j)}$  paling kecil adalah tahun 2013.

### 3. Pemilihan Sampel Komoditi

Pemilihan sampel komoditi (produk HS 10 digit) dilakukan untuk setiap kelompok barang SITC 3 digit. Langkah pertama adalah mengurutkan produk berdasarkan nilainya, selanjutnya menghitung kontribusi (*share*) setiap produk terhadap total nilai kelompok barang dan kontribusi kumulatifnya. Sampel komoditi utama yang dipilih adalah yang memiliki cakupan minimal 80%. Hal ini dimaksudkan agar sampel yang diambil dapat mewakili perilaku kelompok barang.

Langkah berikutnya adalah melakukan beberapa tahapan pengujian untuk memilih produk yang memberikan kontribusi besar dan memiliki tingkat akurasi yang baik. Tujuan langkah ini adalah untuk menghilangkan atau paling tidak meminimalkan dampak heterogenitas serta meningkatkan akurasi data input yang digunakan.

Tahapan pengujian yang pertama adalah membuang produk yang memiliki transaksi bulanan tidak rutin sepanjang tahun 2013.

Adapun produk yang dikeluarkan yaitu yang memiliki transaksi kurang dari 6 bulan. Tahapan kedua adalah mengeluarkan produk dengan fluktuasi besar yang dapat mempengaruhi *unit value*, yaitu produk yang memiliki *interquartile range* sebesar 0,9. Untuk penghitungan indeks *unit value* ekspor menurut kode SITC, dari sebanyak 261 kelompok barang terdapat 27 kelompok barang yang harus dikeluarkan.

Secara umum, kelompok barang yang tidak dimasukkan dalam perhitungan indeks mempunyai rasio *unit value* ekspor yang lebih besar dan tidak beraturan dibanding dengan kelompok barang yang tercakup dalam perhitungan. Apabila diperlukan, untuk penghitungan indeks *unit value* ekspor periode selanjutnya, tata cara penghapusan ini akan dievaluasi guna memperoleh hasil yang tepat.

### 4. Penghitungan *Unit Value*

Setelah sampel komoditi ditentukan, *unit value* dihitung dengan membagi nilai dengan volume untuk setiap bulannya. *Unit value* untuk tahun dasar dihitung dengan membagi nilai dengan volume tahun dasar (2013) pada setiap bulannya.

## 5. Penghitungan Indeks Kelompok Barang

Penghitungan indeks *unit value* didasarkan pada klasifikasi kode SITC 3 digit. Setiap kelompok SITC 3 digit dihitung nilai indeksnya setiap bulan.

Adapun rumusan indeks kelompok barang untuk setiap bulan adalah sebagai berikut:

$$I_{jmt} = \frac{\sum_{i=1}^{n_{jmt}} \left( \frac{P_{ijmt}}{P_{ijmb}} \right) \times W_{ijmt}}{\sum_{i=1}^{n_{jmt}} W_{ijmt}}$$

dimana

$I_{jmt}$  = Indeks kelompok komoditi j, bulan m, tahun t

$P_{ijmt}$  = *Unit value* kelompok komoditi j, bulan m, tahun t

$P_{ijmb}$  = *Unit value* kelompok komoditi j, bulan m, tahun dasar b

$W_{ijmt}$  = *Value share* untuk komoditi i, kelompok komoditi j, bulan m, tahun t

Untuk memperoleh indeks bulanan dari keseluruhan kelompok barang maka digunakan rumus sebagai berikut:

$$I_{mt} = \frac{\sum_{j=1}^k I_{jmt} W_{jmt}}{\sum_{j=1}^k W_{jmt}}$$

dimana

$I_{mt}$  = Indeks bulan m tahun t

$I_{jmt}$  = Indeks kelompok komoditi j, bulan m, tahun t

$W_{jmt}$  = *Value share* kelompok komoditi j, bulan m, tahun t

Sedangkan indeks tahunannya rumusannya sebagai berikut:

$$I_t = \frac{\sum_{m=1}^{12} I_{mt} W_{mt}}{\sum_{m=1}^{12} W_{mt}}$$

dimana

$I_t$  = Indeks tahun t

$I_{mt}$  = Indeks bulan m tahun t

$W_{mt}$  = *Value share* bulan m tahun t

## **C. RINGKASAN HASIL PENGHITUNGAN INDEKS UNIT VALUE EKSPOR AGUSTUS 2016**

Dari hasil penghitungan indeks *unit value* ekspor diperoleh ringkasan analisis sebagai berikut:

### **1. Indeks *Unit Value* Ekspor Tahun 2015**

Indeks *unit value* ekspor tahun 2015 sebesar 118,14 terhadap tahun dasar 2013. Hal ini dapat diartikan bahwa rata-rata harga ekspor tahun 2015 meningkat sebesar 18,14 persen dibandingkan tahun dasar 2013. Indeks *unit value* ekspor tahun 2015 adalah lebih rendah apabila dibandingkan dengan indeks *unit value* ekspor tahun 2014 yang sebesar 132,72.

### **2. Indeks *Unit Value* Ekspor Bulan Agustus 2016**

Indeks *unit value* ekspor untuk bulan Agustus 2016 sebesar 187,60 terhadap tahun dasar 2013. Apabila dibandingkan dengan bulan sebelumnya yaitu Juli 2016 yang sebesar 114,52, indeks *unit value* ekspor bulan ini adalah lebih tinggi 73,08 persen. Perkembangan indeks *unit value* ekspor bulan Januari 2015 sampai dengan Agustus 2016 dapat dilihat pada Gambar 1.

### **3. Indeks *Unit Value* Ekspor SITC 422, SITC 321, SITC 343, dan SITC 333 Bulan Agustus 2016**

Indeks *unit value* ekspor SITC 422 (Lemak dan minyak nabati tertentu, minyak mentah, halus atau difraksinasi, selain "lunak") bulan Agustus 2016 adalah lebih tinggi dibandingkan bulan Juli 2016, yaitu dari 96,36 menjadi 97,64 atau meningkat 1,28 persen. Jika dibandingkan antara Agustus 2016 dengan Agustus 2015 indeks *unit value* ekspor SITC 422 mengalami peningkatan sebesar 16,16 persen.

Indeks *unit value* ekspor SITC 321 (Batubara, ditumbuk atau tidak, tetapi tidak diaglomerasi) bulan Agustus 2016 adalah lebih tinggi dibandingkan bulan Juli 2016, yaitu dari 65,55 menjadi 68,35 atau meningkat 2,80 persen. Jika dibandingkan antara Agustus 2016 dengan Agustus 2015 indeks *unit value* ekspor SITC 321 mengalami penurunan sebesar 9,47 persen.

Indeks *unit value* ekspor SITC 343 (Gas alam, cair atau tidak) bulan Agustus 2016 adalah lebih rendah dibandingkan bulan Juli 2016, yaitu dari 44,74 menjadi 40,88 atau menurun 3,87 persen. Jika dibandingkan antara Agustus 2016 dengan Agustus 2015 indeks

*unit value* ekspor SITC 343 mengalami penurunan sebesar 14,97 persen.

Indeks *unit value* ekspor SITC 333 (Minyak petroleum dan minyak yang diperoleh dari mineral mengandung bitumen, mentah) bulan Agustus 2016 adalah lebih rendah dibandingkan bulan Juli 2016, yaitu dari 42,65 menjadi 41,77 atau menurun 0,88 persen. Jika dibandingkan antara Agustus 2016 dengan Agustus 2015 indeks *unit value* ekspor SITC 333 mengalami penurunan sebesar 15,86 persen.

Perkembangan indeks *unit value* ekspor keempat kode SITC tersebut dapat dilihat pada Gambar 2.

#### **4. Indeks *Unit Value* Ekspor SITC 851, SITC 231, SITC 283, dan SITC 641 Bulan Agustus 2016**

Indeks *unit value* ekspor kelompok SITC 851 (alas kaki), SITC 231 (karet alam, balata, getah perca, guayule, *chicle* dan sejenis getah alam, dalam bentuk asal atau pelat, lembaran atau strip), SITC 283 (bijih tembaga dan konsentrasinya, mate tembaga, tembaga semen), SITC 641 (kertas dan kertas karton) digambarkan pada Gambar 3. Indeks *unit value* ekspor kelompok SITC 851, SITC 231 dan SITC 641 bulan Agustus 2016 sama-sama mengalami

peningkatan jika dibandingkan dengan indeks *unit value* bulan Juli 2016 (masing-masing sebesar 15,55 persen; 1,77 persen; dan 4,11 persen), sedangkan indeks *unit value* ekspor kelompok SITC 283 mengalami penurunan sebesar 8,47 persen.

Jika dibandingkan dengan indeks *unit value* ekspor bulan Agustus tahun 2015, indeks *unit value* ekspor kelompok SITC 851, SITC 231, SITC 283 dan SITC 641 semuanya mengalami penurunan. Penurunan yang terjadi masing-masing sebesar 5,31 persen; 7,26 persen; 3,12 persen dan 0,69 persen.

#### **5. Indeks *Unit Value* Ekspor SITC 634, SITC 781, SITC 512, dan SITC 651 Bulan Agustus 2016**

Indeks *unit value* ekspor SITC 634 (vener, kayu lapis, papan partikel dan kayu lainnya), SITC 781 (mobil dan kendaraan lainnya yang terutama didesain untuk pengangkutan orang), SITC 512 (alkohol, fenol, fenol-alkohol, dan halogenasi daripadanya, disulfonasi, dinitrasi atau turunan dari nitrosasi) dan SITC 651 (benang tekstil) digambarkan pada Gambar 4. Jika dibandingkan dengan bulan Juli 2016 maka kelompok SITC 781, SITC 512 dan SITC 651 mengalami peningkatan masing-masing sebesar 5,15

persen; 1,27 persen dan 0,91 persen. Sedangkan kelompok SITC 634 mengalami penurunan sebesar 0,97 persen.

Jika dibandingkan dengan nilai indeks *unit value* ekspor bulan Agustus 2015, kelompok SITC 634 dan SITC 651 mengalami penurunan nilai indeks (masing-masing sebesar 6,00 persen dan 2,81 persen). Sedangkan kelompok SITC 781 dan SITC 512 mengalami peningkatan sebesar 1,00 persen dan 14,22 persen.

#### **6. Indeks *Unit Value* Ekspor SITC 784, SITC 821, SITC 251, dan SITC 842 Bulan Agustus 2016**

Dari Gambar 5 dapat dilihat bahwa indeks *unit value* ekspor menurut SITC 784, SITC 821, SITC 251, dan SITC 842 berfluktuatif setiap bulannya. Indeks *unit value* ekspor SITC 784 (Bagian dan aksesori kendaraan bermotor dari kelompok 722, 781, 782 dan 783) dari Maret 2016 hingga Juni 2016 mengalami penurunan setiap bulannya. Namun, pada Juli 2016 hingga Agustus 2016 mengalami peningkatan. Untuk Agustus 2016 indeks *unit value* ekspor SITC 784 mengalami peningkatan sebesar 4,20 persen dari Juli 2016 menjadi 101,75.

Indeks *unit value* ekspor SITC 821 (Furnitur dan bagiannya; selimut, kasur, barang pembuat kasur, bantal dan barang perabot sejenisnya) mengalami peningkatan sebesar 4,82 persen dari Juli 2016 ke Agustus 2016 menjadi 111,61. Jika dibandingkan antara Agustus 2016 dengan Agustus 2015 indeks *unit value* untuk komoditi SITC 821 mengalami peningkatan sebesar 0,04 persen.

Indeks *unit value* ekspor untuk komoditi SITC 251 (Bubur dan limbah kertas) pada bulan Agustus 2016 sebesar 87,61 atau naik sebesar 1,80 persen dibandingkan pada bulan Juli 2016. Jika dibandingkan antara Agustus 2016 dengan Agustus 2015 indeks *unit value* untuk komoditi SITC 251 mengalami penurunan sebesar 19,95 persen.

Indeks *unit value* ekspor SITC 842 (Mantel wanita dan anak perempuan, jubah, jaket, jas, celana panjang, celana pendek, kemeja, gaun dan rok, pakaian dalam, pakaian tidur dan barang semacam dari kain tekstil, bukan rajutan atau kaitan) mengalami peningkatan sebesar 4,28 persen dari Juli 2016 ke Agustus 2016 menjadi 125,00. Jika dibandingkan antara Agustus 2016 dengan Agustus 2015 indeks

*unit value* untuk komoditi SITC 842 mengalami peningkatan sebesar 2,34 persen.

#### **7. Indeks *Unit Value* Ekspor SITC 625, SITC 036, SITC 071, dan SITC 841 Bulan Agustus 2016**

Perkembangan indeks *unit value* ekspor menurut SITC 625, SITC 036, SITC 071, dan SITC 841 dari Januari 2015 sampai dengan Agustus 2016 cukup berfluktuatif setiap bulannya, seperti pada Gambar 6.

Indeks *unit value* untuk komoditi SITC 625 (Ban karet, tapak ban dipertukarkan, penutup ban dan ban dalam untuk roda dari semua jenis) pada Agustus 2016 sebesar 78,95 atau mengalami penurunan sebesar 1,74 persen dibandingkan pada Juli 2016. Jika dibandingkan pada kondisi bulan Agustus 2015, indeks *unit value* untuk komoditi SITC 625 juga mengalami penurunan sebesar 3,63 persen.

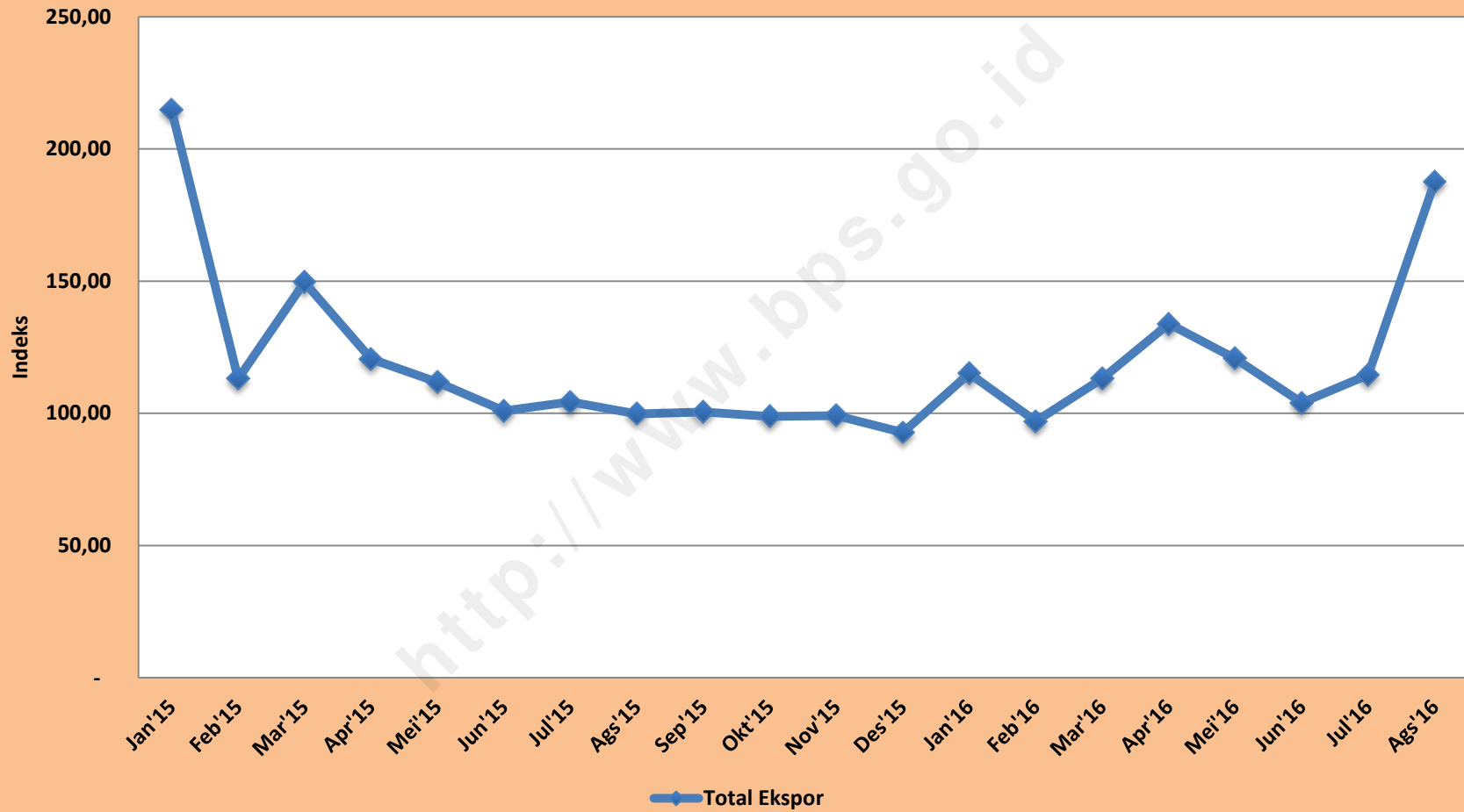
Sedangkan untuk komoditi SITC 036 (Krustasea, moluska dan invertebrata air, berkulit maupun tidak, segar (hidup atau mati), dingin, beku, kering, asin atau dalam air garam; krustasea, berkulit, dikukus atau direbus, dingin atau tidak, beku, kering, asin atau

dalam air garam) indeks *unit value*-nya sebesar 117,15 pada Agustus 2016 atau naik sebesar 19,00 persen dibandingkan pada bulan Juli 2016. Apabila dibandingkan pada bulan Agustus 2015, indeks *unit value* untuk komoditi SITC 036 mengalami peningkatan sebesar 11,96 persen.

Indeks *unit value* komoditi SITC 071 (Kopi dan pengganti kopi) pada bulan Agustus 2016 sebesar 99,16 atau turun 1,71 persen dibandingkan Juli 2016. Apabila dibandingkan dengan Agustus 2015, indeks *unit value* SITC 071 tersebut juga mengalami penurunan sebesar 4,85 persen.

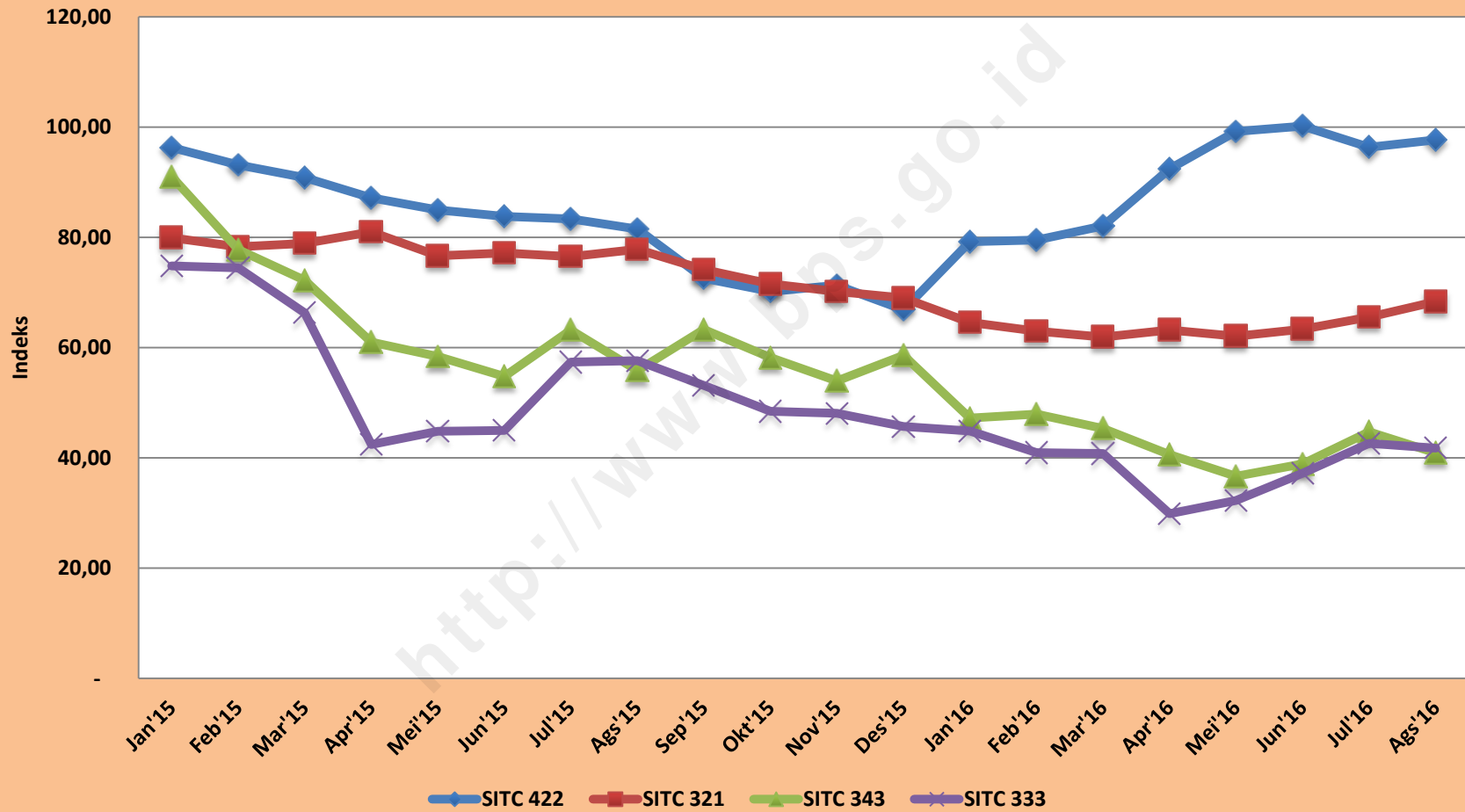
Indeks *unit value* komoditi SITC 841 (Mantel pria dan anak laki-laki, jubah, jaket, jas, blazer, celana panjang, celana pendek, kemeja, pakaian dalam, pakaian tidur dan barang semacam dari kain tekstil, bukan rajutan atau kaitan) pada bulan Agustus 2016 sebesar 102,47 atau turun 3,48 persen dibandingkan Juli 2016. Namun, jika dibandingkan dengan Agustus 2015, indeks *unit value* SITC 841 tersebut mengalami peningkatan sebesar 4,29 persen.

**Gambar 1. Indeks Unit Value Ekspor Menurut Kode SITC  
(Total Ekspor Indonesia)  
Januari 2015 - Agustus 2016**

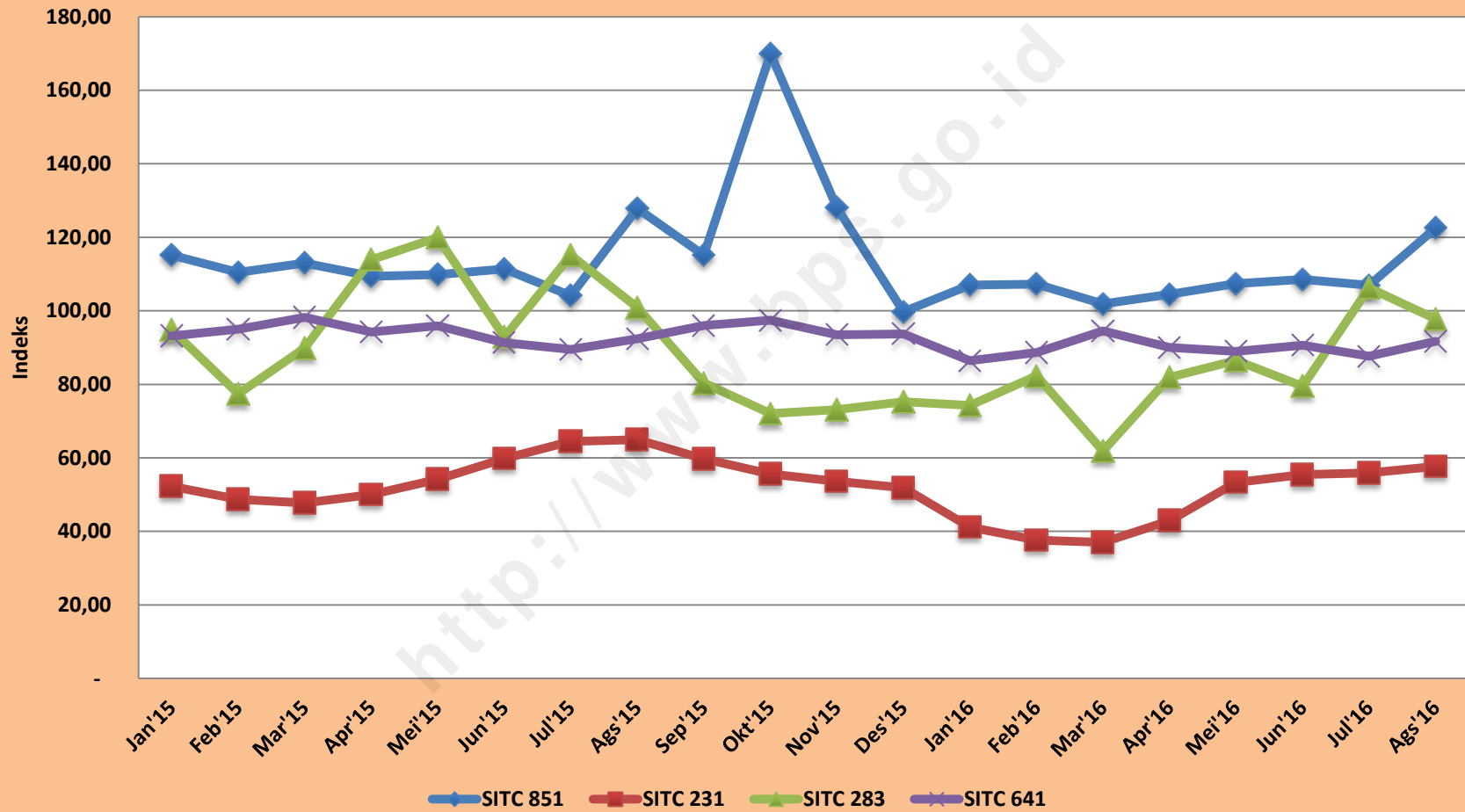




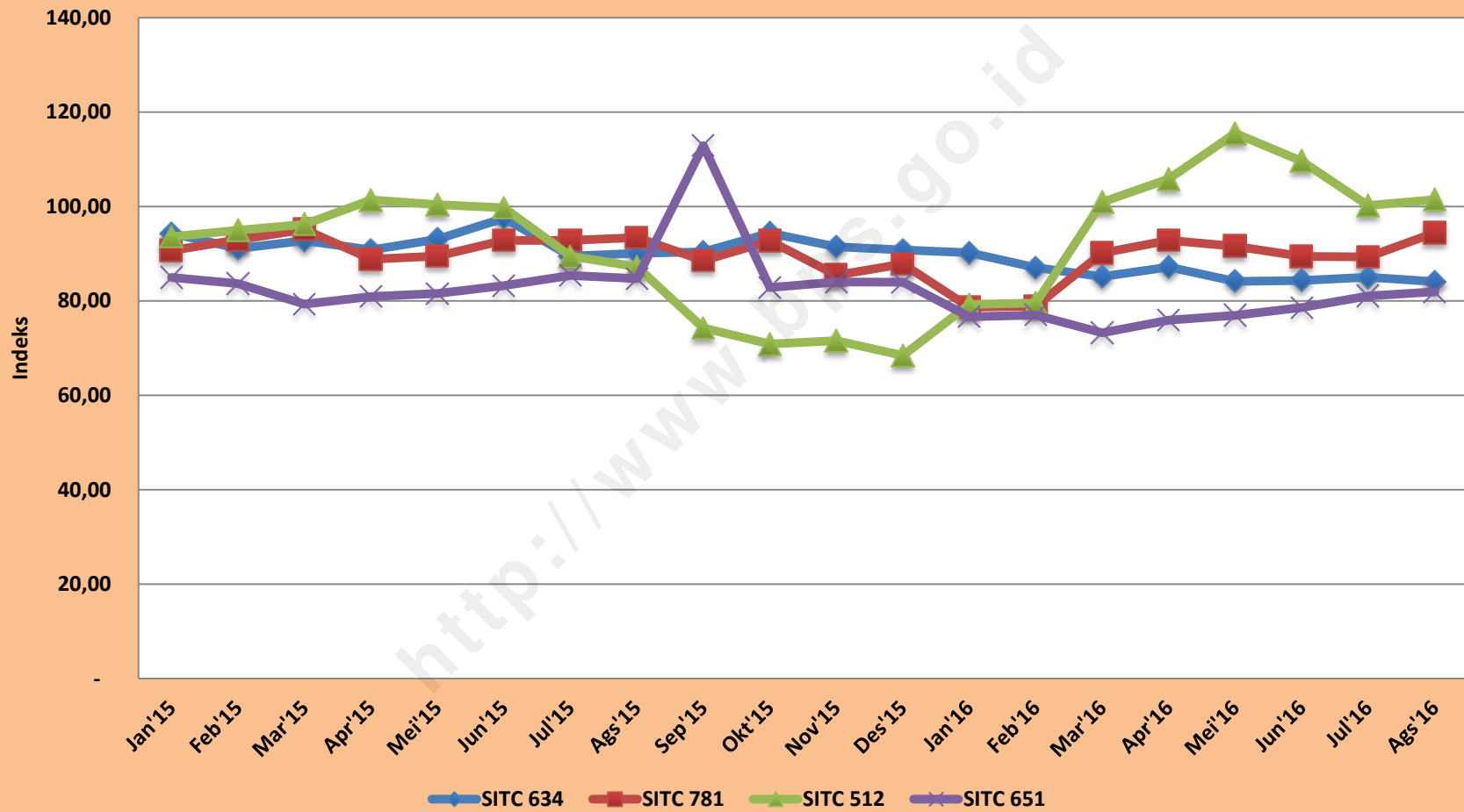
Gambar 2. Indeks Unit Value Ekspor Menurut Kode SITC  
 (SITC 422, SITC 321, SITC 343, SITC 333)  
 Januari 2015 - Agustus 2016



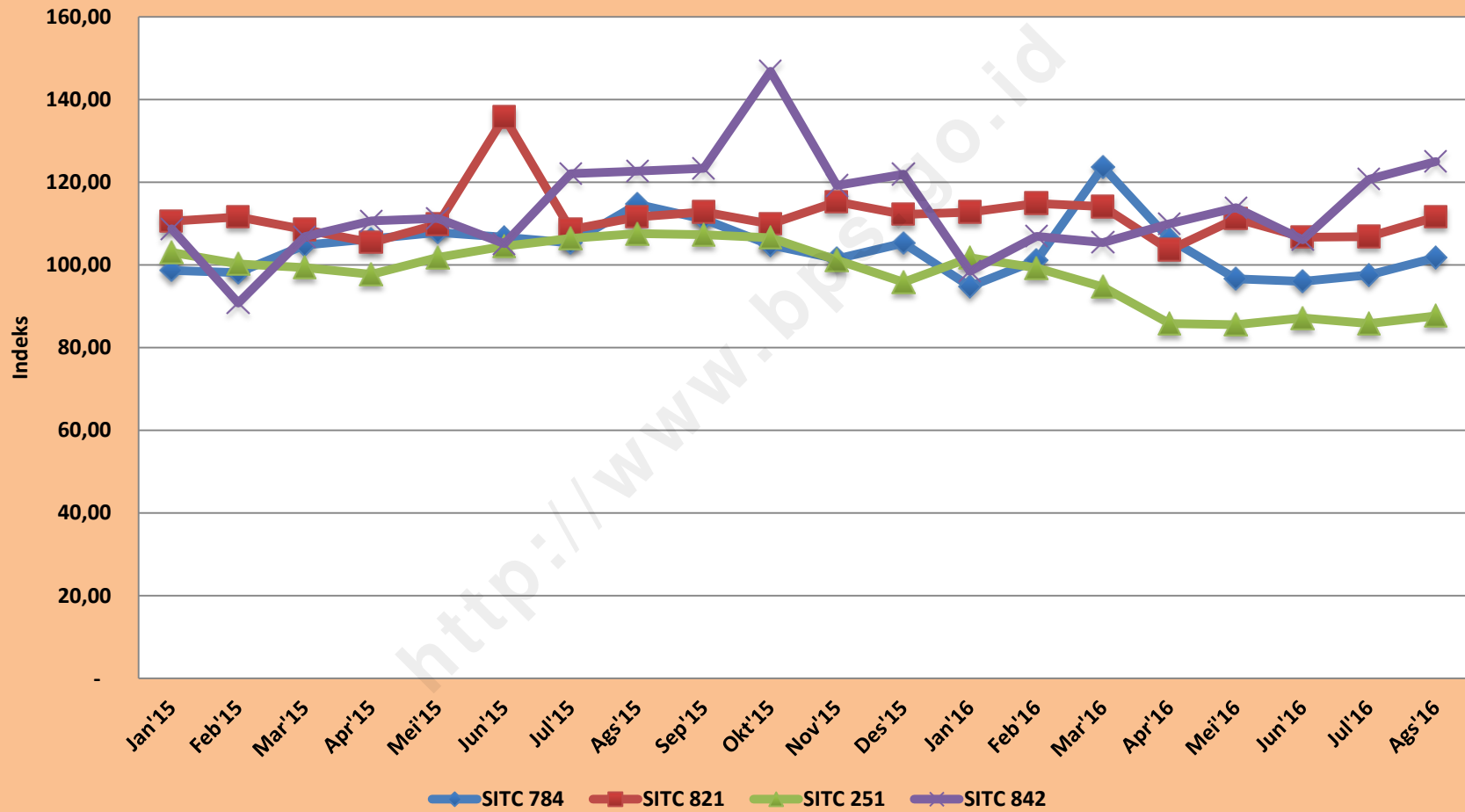
**Gambar 3. Indeks Unit Value Ekspor Menurut Kode SITC  
(SITC 851, SITC 231, SITC 283, SITC 641)  
Januari 2015 - Agustus 2016**



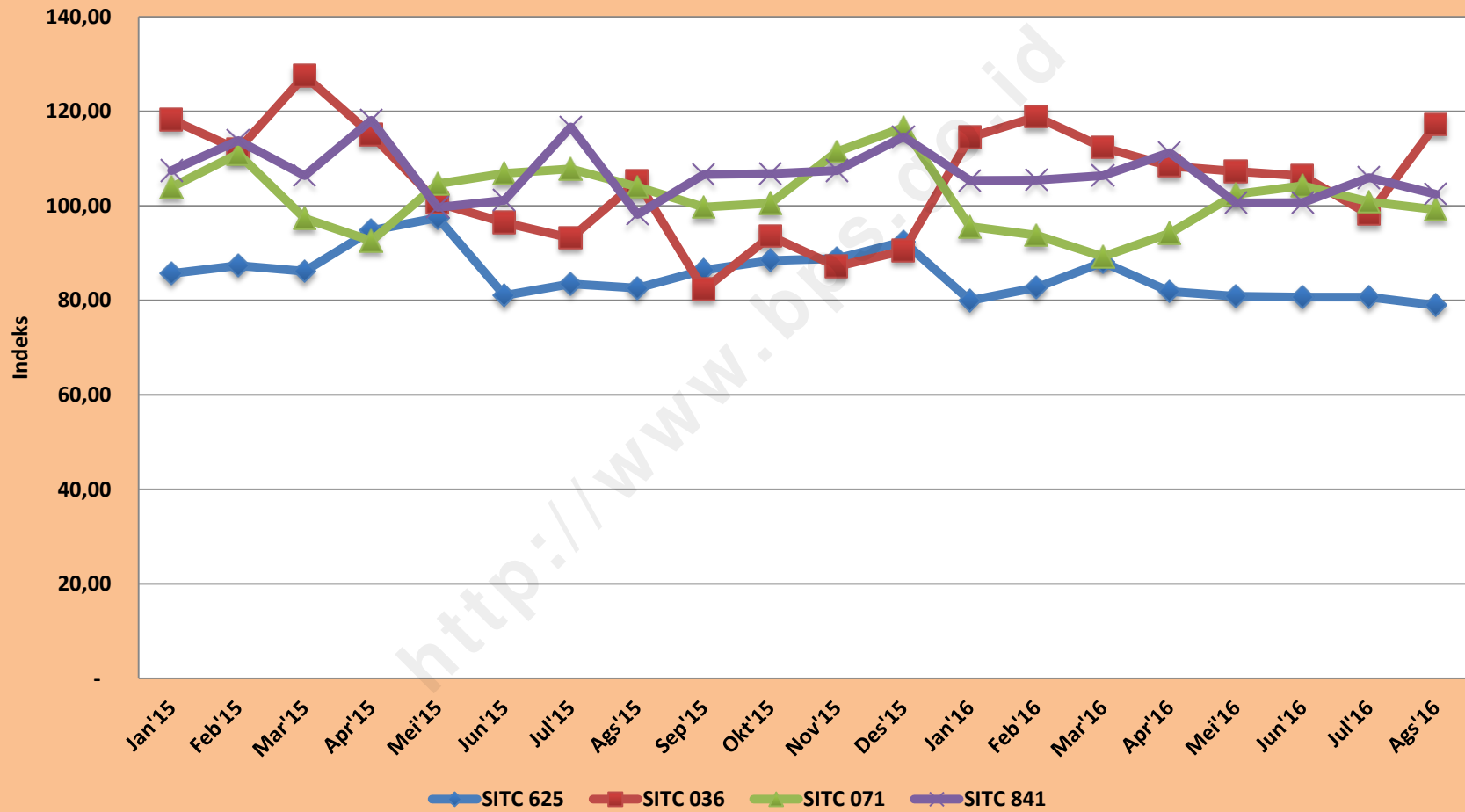
Gambar 4. Indeks Unit Value Ekspor Menurut Kode SITC  
 (SITC 634, SITC 781, SITC 512, SITC 651)  
 Januari 2015 - Agustus 2016



**Gambar 5. Indeks Unit Value Ekspor Menurut Kode SITC  
(SITC 784, SITC 821, SITC 251, SITC 842)  
Januari 2015 - Agustus 2016**



Gambar 6. Indeks Unit Value Ekspor Menurut Kode SITC  
(SITC 625, SITC 036, SITC 071, SITC 841)  
Januari 2015 - Agustus 2016



**Tabel 1. Indeks *Unit Value* Ekspor Bulanan, 2014 - 2016 (2013=100)**

<b>Bulan</b>	<b>2014</b>	<b>2015</b>	<b>2016</b>
<b>(1)</b>	<b>(2)</b>	<b>(3)</b>	<b>(4)</b>
Januari	128,26	214,84	115,03
Februari	118,19	113,01	97,02
Maret	116,00	149,63	113,18
April	143,11	120,55	133,88
Mei	132,10	111,74	120,72
Juni	122,11	100,97	103,97
Juli	118,09	104,30	114,52
Agustus	111,01	99,70	187,60
September	111,06	100,46	-
Oktober	185,89	98,85	-
November	144,76	99,07	-
Desember	162,77	92,76	-
<b>Tahunan</b>	<b>132,72</b>	<b>118,14</b>	<b>-</b>

**Tabel 2. Indeks Unit Value Ekspor Bulanan menurut Kode SITC 3 Digit Agustus 2016 (2013=100)**

Kode SITC	2015					2016							
	Agustus	September	Oktober	November	Desember	Januari	Februari	Maret	April	Mei	Juni	Juli	Agustus
(1)	(2)	(3)	(4)	(5)	(6)	(7)	(8)	(9)	(10)	(11)	(12)	(13)	(14)
001	104,42	90,36	92,61	92,26	90,90	105,64	108,99	98,83	102,49	101,48	95,46	92,64	91,41
012	108,91	116,51	100,33	106,01	111,16	122,48	139,49	100,25	105,99	104,12	112,53	108,50	108,76
016	321,56	228,98	79,38	107,40	55,15	68,71	63,32	91,38	89,03	32,72	73,10	191,04	386,69
017	119,39	119,30	83,33	106,79	98,18	144,87	114,33	140,81	117,34	154,67	150,09	180,82	126,82
022	115,28	107,14	86,96	92,31	114,97	93,75	111,68	86,78	59,45	97,37	62,51	95,29	164,29
023	72,61	52,43	40,95	538,30	132,64	482,65	183,15	92,97	2 949,14	173,37	93,39	40,84	103,68
024	79,33	81,56	183,57	84,54	124,48	83,29	88,84	65,37	67,84	43,06	54,60	83,41	94,89
034	121,02	143,12	136,44	131,14	124,80	154,30	108,91	138,03	149,94	176,37	119,96	133,15	127,28
035	116,77	84,21	102,75	95,11	86,30	108,53	123,18	67,89	108,52	73,29	103,75	128,93	82,67
036	105,19	82,31	93,56	87,13	90,51	114,47	118,82	112,34	108,41	107,25	106,34	98,16	117,15
037	82,85	81,79	86,75	80,02	76,72	91,89	87,19	84,57	93,38	85,68	84,17	81,24	87,04
044	47,23	46,09	53,88	81,09	87,03	68,81	95,72	107,59	81,82	76,33	46,81	52,81	30,57
045	-	-	201,21	41,54	2,21	-	-	-	164,06	576,69	429,43	-	-
046	79,73	88,49	78,61	81,55	86,00	74,95	75,62	79,20	78,03	77,19	78,31	74,47	73,56
048	105,88	110,89	94,47	96,64	111,50	100,22	115,93	100,43	106,78	97,10	93,76	87,08	99,38
054	81,82	84,89	92,71	102,89	105,86	102,60	142,02	228,68	130,04	106,36	87,52	181,73	97,30
056	110,48	93,08	113,45	98,91	149,58	129,04	113,47	135,68	250,32	105,73	149,79	113,56	139,37
057	131,93	141,08	122,82	128,07	119,52	128,56	133,68	126,01	138,66	144,86	142,29	137,65	144,41
058	127,38	123,24	123,14	127,83	123,05	138,21	133,35	130,72	144,66	132,20	145,77	330,41	139,18
059	181,38	172,80	191,75	181,34	230,40	179,81	212,01	220,79	233,68	242,14	281,47	269,29	263,67
061	90,05	99,31	100,78	122,56	111,91	57,92	90,52	114,15	104,24	112,76	103,95	97,69	105,83

**Tabel 2. Indeks Unit Value Ekspor Bulanan menurut Kode SITC 3 Digit Agustus 2016 (2013=100)**

Kode SITC	2015					2016							
	Agustus	September	Oktober	November	Desember	Januari	Februari	Maret	April	Mei	Juni	Juli	Agustus
(1)	(2)	(3)	(4)	(5)	(6)	(7)	(8)	(9)	(10)	(11)	(12)	(13)	(14)
062	92,52	100,48	98,99	42,90	108,46	98,86	94,35	97,98	96,01	88,43	92,32	91,71	89,53
071	104,01	99,69	100,58	111,41	116,56	95,63	93,78	89,27	94,20	102,47	104,23	100,87	99,16
072	135,40	125,87	118,08	118,20	117,83	169,21	153,14	137,94	129,62	133,79	147,61	137,66	135,83
073	91,24	103,55	88,00	95,97	96,55	92,85	90,45	83,02	100,40	92,24	91,75	79,31	91,52
074	101,86	105,64	100,19	102,74	100,83	96,24	96,45	99,33	97,51	91,98	100,72	104,12	112,77
075	138,56	126,56	117,22	126,84	109,71	129,24	153,17	140,74	134,32	132,12	134,93	151,42	149,31
081	63,97	67,93	60,96	77,13	61,54	82,09	78,56	74,92	132,95	54,23	95,99	79,44	73,56
091	89,57	84,79	75,42	74,10	74,32	77,12	81,32	78,33	87,90	84,89	95,67	91,19	102,86
098	101,73	102,06	101,21	85,75	110,12	90,70	127,74	79,90	91,61	96,39	104,95	109,88	96,83
111	166,15	106,22	140,22	116,47	101,49	102,92	79,76	78,87	91,91	76,59	77,72	81,67	91,17
112	253,19	134,25	150,91	128,00	240,43	124,54	128,41	105,41	112,82	139,93	113,83	276,84	147,67
121	170,45	128,63	153,35	168,36	122,06	140,39	83,90	103,96	97,76	190,55	103,52	163,38	192,00
122	114,58	99,33	105,54	102,66	100,16	116,19	98,41	101,07	89,10	105,83	91,33	97,69	115,36
222	120,23	167,79	133,92	111,69	202,59	424,95	259,79	155,51	66,36	206,16	124,87	115,05	156,87
223	140,50	150,06	131,61	181,55	106,46	308,88	3 644,03	170,57	162,84	190,60	176,06	2 754,13	121,81
231	64,94	59,77	55,61	53,59	51,86	41,11	37,59	37,00	42,91	53,28	55,43	55,91	57,68
232	76,88	59,60	39,43	41,70	54,72	91,47	71,52	251,38	45,54	59,26	76,91	62,60	50,59
244	725,44	165,03	457,49	145,69	127,23	2 093,37	680,95	511,14	1 505,44	73,77	-	1,62	46,39
245	108,71	95,25	83,61	97,35	88,37	91,05	114,50	86,51	98,51	100,52	114,71	110,32	120,69
246	52,79	74,01	62,90	52,22	87,31	73,75	50,36	85,08	80,20	76,99	105,25	64,65	75,68
248	96,24	90,93	94,99	93,14	93,03	77,25	88,92	88,02	80,90	80,92	79,74	76,64	82,63



**Tabel 2. Indeks Unit Value Ekspor Bulanan menurut Kode SITC 3 Digit Agustus 2016 (2013=100)**

Kode SITC	2015					2016							
	Agustus	September	Oktober	November	Desember	Januari	Februari	Maret	April	Mei	Juni	Juli	Agustus
(1)	(2)	(3)	(4)	(5)	(6)	(7)	(8)	(9)	(10)	(11)	(12)	(13)	(14)
251	107,56	107,33	106,52	101,19	95,79	101,74	99,26	94,66	85,81	85,51	87,16	85,81	87,61
263	68,05	107,12	79,12	122,64	66,31	65,65	59,83	59,48	61,94	60,65	99,93	72,10	69,19
264	-	-	-	-	-	-	-	-	-	-	-	-	-
265	100,07	109,17	101,18	100,71	85,08	84,79	71,97	91,62	81,36	90,29	63,52	66,42	79,87
266	72,79	74,90	68,81	67,84	66,72	59,14	68,74	68,97	46,56	58,27	73,72	66,47	73,14
267	76,43	82,19	86,08	87,97	90,04	74,86	83,84	80,99	81,02	86,08	88,51	85,60	90,17
268	-	-	-	-	-	-	-	-	-	-	57,17	62,68	68,11
269	74,64	52,81	61,11	77,95	106,93	65,33	68,08	135,34	81,19	99,47	87,33	101,55	53,30
272	110,25	96,98	107,27	132,88	116,32	72,86	144,42	97,24	122,75	139,67	113,33	90,69	116,69
273	88,33	87,18	359,38	91,01	85,78	66,87	86,36	10,63	81,71	14,11	59,50	93,63	100,75
274	-	-	-	-	-	-	-	-	6,62	-	-	-	13,87
277	94,09	93,11	103,63	121,25	98,77	90,84	92,18	96,95	95,43	93,55	110,01	96,27	93,20
278	57,51	8 824,65	60,75	129,05	60,37	68,48	32,16	248,74	153,60	74,03	400,67	53,73	86,18
281	56,77	52,03	36,69	41,81	34,66	25,64	27,12	25,76	38,71	40,39	48,85	37,20	39,74
282	77,28	83,91	88,49	72,12	84,02	49,67	56,61	53,75	71,77	49,97	55,56	53,76	73,19
283	100,90	80,36	72,05	73,10	75,27	74,24	82,29	61,91	81,94	86,52	79,50	106,26	97,78
284	83,61	72,57	71,63	73,39	67,25	49,60	48,21	47,07	52,32	55,53	58,17	62,41	75,47
285	-	-	-	-	-	-	-	-	-	-	-	-	-
287	81,65	114,52	87,95	86,48	100,45	135,49	99,49	84,36	94,53	102,40	88,72	91,05	82,23
288	73,99	73,40	82,36	71,23	64,63	62,59	60,38	64,77	63,95	70,31	67,17	72,08	69,79
289	145,24	19 011,08	114,42	107,63	93,09	82,80	118,88	927,19	257,00	92,57	71,37	111,85	332,27

**Tabel 2. Indeks Unit Value Ekspor Bulanan menurut Kode SITC 3 Digit Agustus 2016 (2013=100)**

Kode SITC	2015					2016							
	Agustus	September	Oktober	November	Desember	Januari	Februari	Maret	April	Mei	Juni	Juli	Agustus
(1)	(2)	(3)	(4)	(5)	(6)	(7)	(8)	(9)	(10)	(11)	(12)	(13)	(14)
291	1 179,45	127,61	126,69	268,87	101,88	173,68	105,31	135,06	861,68	154,88	275,60	110,57	128,34
292	86,17	128,38	123,67	191,52	98,64	877,88	122,84	147,19	82,43	159,12	98,00	78,73	101,19
321	77,82	74,14	71,57	70,17	69,00	64,56	62,97	61,91	63,19	62,08	63,32	65,55	68,35
322	78,73	80,30	71,62	69,81	65,10	59,33	65,25	65,59	64,63	61,30	61,33	63,89	63,59
333	57,63	53,16	48,46	48,11	45,70	44,89	40,96	40,78	29,89	32,30	37,23	42,65	41,77
334	62,58	64,79	51,33	51,04	42,48	52,56	42,13	37,21	50,05	42,78	51,14	49,22	43,12
335	53,57	40,86	29,05	50,15	44,01	28,49	33,34	31,29	38,29	43,03	39,38	46,11	42,24
342	61,60	53,83	57,16	57,56	66,35	-	46,22	-	-	-	-	54,56	-
343	55,85	63,27	58,19	53,93	58,60	47,22	47,92	45,32	40,58	36,64	38,93	44,74	40,88
411	126,34	34,00	92,88	124,83	41,42	184,89	37,90	57,36	56,19	80,72	72,33	132,87	128,21
422	81,48	72,59	70,19	71,30	66,85	79,17	79,52	82,05	92,38	99,17	100,18	96,36	97,64
431	89,45	95,80	107,50	87,36	75,27	117,28	108,90	96,77	103,77	116,84	103,49	97,04	109,22
511	70,72	58,56	43,31	57,08	28,87	44,15	49,44	60,74	43,26	47,14	73,72	65,07	107,85
512	87,22	74,23	70,86	71,54	68,44	79,26	79,53	100,90	105,86	115,48	109,57	100,17	101,44
513	87,57	83,73	70,75	79,14	72,63	72,09	90,98	90,22	107,93	114,37	122,84	119,47	106,66
514	83,85	86,20	81,43	84,19	83,94	61,98	67,25	73,26	79,64	77,96	78,55	80,17	85,29
515	90,14	81,72	84,96	110,20	83,66	78,93	91,74	163,02	54,63	45,18	39,04	39,08	47,02
516	90,10	91,95	98,21	69,62	93,33	103,71	133,19	328,53	126,98	127,67	85,76	74,47	81,25
522	97,21	102,55	131,77	94,59	89,32	93,65	143,60	218,60	129,06	78,44	103,43	83,82	104,29
523	93,12	102,13	163,43	102,74	96,47	108,53	87,67	89,03	94,06	84,20	87,67	88,15	67,23
524	119,04	108,11	3 817,55	104,66	95,28	119,10	106,49	119,47	128,84	117,79	113,57	29,00	112,03

**Tabel 2. Indeks Unit Value Ekspor Bulanan menurut Kode SITC 3 Digit Agustus 2016 (2013=100)**

Kode SITC	2015					2016							
	Agustus	September	Oktober	November	Desember	Januari	Februari	Maret	April	Mei	Juni	Juli	Agustus
(1)	(2)	(3)	(4)	(5)	(6)	(7)	(8)	(9)	(10)	(11)	(12)	(13)	(14)
525	39,22	31,19	8,46	82,30	287,11	-	77,65	222,89	24,34	189,82	126,67	-	0,18
531	125,89	156,56	120,83	111,65	103,28	124,88	124,07	120,76	127,70	119,19	127,62	114,22	115,14
532	95,31	103,31	113,35	107,12	104,25	96,65	90,68	99,46	112,35	113,98	115,27	129,04	127,19
533	94,51	87,35	98,05	91,36	111,86	164,56	112,15	115,16	112,43	118,83	111,03	148,53	134,08
541	88,10	161,72	230,19	259,38	94,82	73,73	43,55	152,03	212,05	116,36	448,38	86,73	452,74
542	436,33	170,53	145,91	155,20	294,62	203,69	143,42	163,54	6 282,54	1 761,44	124,13	2 460,67	640,26
551	123,92	148,53	96,56	141,97	96,55	145,45	70,55	194,58	113,10	108,06	120,26	118,57	150,14
553	88,00	170,29	111,42	94,28	97,42	112,71	118,26	92,79	107,42	109,24	104,22	152,36	96,41
554	108,51	96,44	94,61	88,19	88,84	86,75	85,76	67,13	97,23	75,68	74,21	86,84	97,15
562	85,48	85,19	83,35	79,78	79,34	60,58	79,65	59,79	68,99	62,12	62,03	69,35	71,47
571	81,64	77,21	76,01	73,00	76,48	82,15	73,29	72,21	79,90	90,92	83,71	79,56	78,92
572	94,45	91,56	83,72	87,13	92,79	77,56	92,18	70,60	91,37	85,37	82,55	85,23	79,91
573	83,37	81,57	80,47	81,50	80,60	78,93	74,76	72,44	73,98	82,08	79,87	78,15	79,20
574	63,83	60,82	58,96	60,62	64,76	58,26	53,31	55,01	60,54	61,97	63,80	61,20	59,59
575	724,39	86,14	87,20	82,70	94,28	98,02	94,36	85,36	105,13	83,52	93,79	91,32	460,91
579	68,57	76,46	85,35	66,35	65,61	67,45	61,82	56,89	60,94	64,53	64,36	69,27	56,62
581	96,16	118,90	93,44	399,31	108,57	262,31	110,50	145,99	119,91	154,79	95,44	93,57	90,62
582	92,02	95,96	89,91	91,19	84,75	85,09	84,33	85,35	83,21	85,19	87,55	85,73	85,10
583	92,95	86,47	99,93	95,82	99,71	137,72	107,58	97,27	107,00	86,28	88,84	122,65	85,69
591	103,10	160,84	188,14	127,37	102,69	149,35	100,59	121,66	114,81	133,12	112,67	202,48	83,96
592	86,62	108,59	124,36	97,16	329,62	107,81	97,17	90,23	110,11	154,31	96,20	127,87	93,78

**Tabel 2. Indeks Unit Value Ekspor Bulanan menurut Kode SITC 3 Digit Agustus 2016 (2013=100)**

Kode SITC	2015					2016							
	Agustus	September	Oktober	November	Desember	Januari	Februari	Maret	April	Mei	Juni	Juli	Agustus
(1)	(2)	(3)	(4)	(5)	(6)	(7)	(8)	(9)	(10)	(11)	(12)	(13)	(14)
593	89,64	83,88	105,02	97,98	-	149,48	181,83	160,61	-	197,31	-	-	-
597	114,15	159,33	153,90	140,49	143,52	98,20	89,82	115,61	214,32	87,50	134,03	83,89	105,03
598	116,60	106,52	87,42	92,81	81,73	123,60	101,98	96,35	122,91	109,94	100,65	119,54	100,67
611	98,08	125,51	114,89	102,50	401,79	123,37	118,80	111,79	150,01	131,04	105,97	125,20	95,49
612	108,61	118,60	90,09	99,33	118,47	163,99	227,20	203,36	254,77	273,13	326,43	133,18	129,29
613	-	-	-	-	-	-	-	-	-	-	-	-	-
621	67,62	131,84	51,55	107,17	225,58	109,79	200,52	78,49	101,51	125,53	143,17	103,47	109,90
625	82,58	86,40	88,38	88,82	92,39	79,94	82,71	88,04	81,87	80,83	80,70	80,69	78,95
629	98,54	99,67	99,52	105,84	104,77	109,76	86,20	94,61	98,86	125,53	100,39	103,70	108,21
633	99,23	32,74	353,82	65,80	194,76	59,26	124,91	56,40	169,31	28,46	124,28	86,40	385,31
634	90,05	90,40	94,37	91,43	90,78	90,19	87,03	85,17	87,18	84,13	84,32	85,02	84,05
635	95,92	100,49	95,61	94,44	92,77	153,26	104,09	101,77	97,79	97,09	98,90	95,79	100,16
641	92,44	95,98	97,46	93,47	93,71	86,40	88,63	94,56	90,01	88,99	90,65	87,64	91,75
642	97,36	83,89	86,11	100,92	85,88	85,16	88,58	88,45	100,89	90,85	117,37	87,31	102,69
651	84,73	112,88	82,81	84,01	83,95	76,64	77,01	73,23	75,94	76,91	78,58	81,01	81,92
652	158,01	130,35	103,60	118,55	134,32	114,35	109,64	112,71	100,00	134,21	103,23	96,18	93,42
653	94,85	92,94	91,17	91,67	90,68	87,02	131,13	104,16	88,92	87,68	87,97	88,72	91,56
655	102,97	149,50	104,49	87,85	92,80	89,84	93,36	107,08	97,74	103,51	119,08	105,28	99,25
656	112,50	158,61	155,68	275,29	165,57	134,09	317,75	185,00	195,75	178,27	101,87	110,35	104,16
657	89,81	96,97	95,76	105,51	93,30	104,01	92,97	99,08	93,46	87,22	92,43	90,66	84,22
658	123,73	101,72	112,82	140,93	105,70	103,64	109,56	100,03	98,71	103,72	145,78	113,14	110,93

**Tabel 2. Indeks Unit Value Ekspor Bulanan menurut Kode SITC 3 Digit Agustus 2016 (2013=100)**

Kode SITC	2015					2016							
	Agustus	September	Oktober	November	Desember	Januari	Februari	Maret	April	Mei	Juni	Juli	Agustus
(1)	(2)	(3)	(4)	(5)	(6)	(7)	(8)	(9)	(10)	(11)	(12)	(13)	(14)
659	94,53	96,97	98,73	97,02	94,06	109,97	104,11	100,27	107,62	96,88	103,36	116,84	112,77
661	90,34	129,99	86,67	86,68	83,05	89,40	82,89	67,89	89,26	74,25	83,56	86,61	85,91
662	90,48	92,40	100,56	78,64	87,13	92,54	82,79	90,37	72,08	80,47	107,11	95,46	93,21
663	106,76	116,61	91,15	116,30	116,79	141,11	98,98	98,59	7 027,28	277,94	171,67	109,29	99,37
664	98,27	102,38	89,99	94,51	93,93	94,85	104,58	109,30	97,58	91,45	106,37	98,58	124,56
665	100,72	147,31	97,95	119,68	127,35	153,81	107,39	119,38	155,70	116,92	135,10	110,23	139,24
666	89,03	84,10	106,15	102,96	101,75	93,14	108,22	112,17	81,72	93,52	101,33	95,37	94,10
667	147,91	41,14	209,01	73,56	37,39	58,24	184,04	-	122,15	132,12	18,62	9,57	0,25
671	130,44	27,03	47,36	88,39	32,94	97,68	62,27	129,32	34,07	135,50	148,60	123,41	114,16
672	58,55	626,99	100,53	33,58	233,06	648,01	8 249,92	49,26	55,23	136,87	79,40	41,53	80,43
673	64,47	52,04	59,60	52,70	48,26	64,82	45,87	41,45	44,16	470,63	63,25	65,53	66,84
674	41,65	78,36	103,53	76,35	106,92	56,72	93,94	68,80	107,65	81,21	71,17	126,31	21,15
675	98,87	550,29	92,95	90,86	100,25	88,26	76,58	83,79	75,83	88,13	74,18	86,32	85,79
676	116,38	422,88	134,43	121,48	164,14	67,66	62,01	97,74	64,14	78,33	103,27	72,65	309,91
677	14,22	115,93	338,32	32,52	281,47	7 009,20	103,35	283,05	308,35	250,93	41,91	45,86	12,08
678	55,98	397,23	98,22	92,10	63,62	80,86	73,31	51,64	60,38	83,98	56,31	76,63	65,38
679	134,87	194,06	39,34	179,34	153,26	197,47	258,26	225,79	130,26	97,06	154,37	100,72	76,56
681	67,17	62,86	68,59	60,48	10,68	46,41	49,48	48,54	61,86	6,33	57,73	96,86	75,10
682	77,83	75,08	74,61	73,37	67,73	57,73	57,37	63,06	67,62	68,89	65,83	73,53	75,37
683	-	16,32	-	55,46	75,35	-	265,30	1 254,45	6,64	-	-	-	-
684	98,50	101,98	92,94	99,42	88,65	84,68	84,28	86,22	80,14	83,61	94,71	86,83	85,83

**Tabel 2. Indeks Unit Value Ekspor Bulanan menurut Kode SITC 3 Digit Agustus 2016 (2013=100)**

Kode SITC	2015					2016							
	Agustus	September	Oktober	November	Desember	Januari	Februari	Maret	April	Mei	Juni	Juli	Agustus
(1)	(2)	(3)	(4)	(5)	(6)	(7)	(8)	(9)	(10)	(11)	(12)	(13)	(14)
685	81,57	83,74	9,38	81,32	24,58	63,81	66,23	75,84	80,11	21,93	11,58	92,90	90,55
686	317,55	319,76	381,82	465,57	363,80	111,76	150,07	355,39	132,81	141,76	106,93	187,64	421,26
687	4,66	69,48	67,51	63,57	64,82	59,70	61,70	71,21	77,00	82,51	82,55	92,00	85,03
689	80,04	74,62	137,17	77,77	49,15	80,38	37,54	69,33	146,11	48,19	44,70	36,47	51,25
691	60,54	68,03	94,10	56,99	135,95	126,05	123,50	133,08	77,09	436,75	63,27	165,80	465,74
692	144,27	208,48	147,72	236,77	278,95	865,96	142,27	122,42	130,56	102,50	314,08	860,67	132,97
693	89,31	188,20	123,07	146,92	132,43	136,41	326,50	153,67	126,83	89,26	151,94	121,24	87,15
694	98,79	167,23	89,15	111,52	97,09	93,34	90,85	78,20	79,41	93,94	106,80	97,88	92,59
695	147,79	188,62	92,56	165,95	219,63	113,07	919,13	151,86	270,05	209,79	189,32	194,81	138,96
696	67,14	111,87	92,42	147,24	84,43	154,41	88,27	127,37	108,48	101,82	124,68	93,23	69,01
697	105,52	103,91	110,28	107,56	105,63	145,02	110,79	172,89	100,36	91,55	106,54	101,58	125,09
699	112,61	128,15	258,19	249,18	141,35	96,09	169,59	97,95	209,60	104,15	148,09	101,12	114,97
711	311,34	4 218,39	1 015,04	71,37	225,98	70,71	140,09	32,46	89,27	9,09	49,96	85,51	280,68
712	245,98	124,90	61,53	47,63	253,20	70,55	78,64	93,56	122,62	113,07	8,43	31,24	250,67
713	198,55	94,08	104,31	1 277,88	102,60	91,65	90,12	112,45	89,58	93,55	205,01	94,15	101,20
714	754,98	19,59	27,23	30,42	259,32	114,55	607,11	1 832,49	574,30	77,62	1 067,49	53,37	743,94
716	101,16	140,27	54,06	98,02	82,44	81,88	118,81	90,19	94,05	97,51	87,27	99,96	238,65
718	546,07	319,96	185,05	137,58	166,32	55,91	461,60	378,86	272,07	264,72	160,17	26,28	171,48
721	97,83	100,51	114,45	86,15	875,82	24,95	19,85	2 759,66	4,53	929,44	286,96	100,90	95,82
723	95,92	123,97	93,23	157,43	80,40	75,91	92,33	91,80	109,53	87,28	81,40	110,19	136,88
724	189,39	402,28	122,66	207,92	349,47	97,68	147,87	273,64	344,17	301,05	112,88	271,96	182,66

**Tabel 2. Indeks Unit Value Ekspor Bulanan menurut Kode SITC 3 Digit Agustus 2016 (2013=100)**

Kode SITC	2015					2016							
	Agustus	September	Oktober	November	Desember	Januari	Februari	Maret	April	Mei	Juni	Juli	Agustus
(1)	(2)	(3)	(4)	(5)	(6)	(7)	(8)	(9)	(10)	(11)	(12)	(13)	(14)
725	57,78	217,80	802,83	608,29	839,97	306,62	91,01	121,84	185,88	407,67	160,53	101,51	92,58
726	140,76	127,48	124,57	125,59	96,18	109,41	147,41	125,99	164,58	150,63	135,94	88,24	127,90
727	107,75	874,07	124,00	94,71	82,05	142,88	143,54	294,49	127,29	145,14	90,32	404,17	1 289,80
728	128,14	126,37	489,51	164,89	421,22	143,76	101,35	549,01	108,50	157,48	334,35	154,98	86,80
735	288,55	1 508,07	882,54	143,90	336,85	120,10	18,75	82,72	426,37	186,23	192,35	799,32	205,50
737	147,48	423,30	1 141,36	111,37	194,72	34,14	192,78	168,77	219,29	1 169,21	66,62	925,61	107,69
741	161,17	163,23	104,44	181,70	114,60	204,37	972,02	164,84	140,10	135,35	150,47	363,57	173,63
742	97,37	169,12	90,78	179,22	97,27	306,55	424,11	495,38	140,32	117,75	79,67	227,57	336,53
743	106,07	102,82	107,99	134,88	99,64	144,35	108,72	73,85	86,48	88,55	136,89	97,27	123,39
744	133,02	224,95	5 138,34	705,09	525,69	128,16	202,72	1 544,59	229,28	113,51	5 161,12	286,81	305,77
745	108,83	485,89	1 195,13	139,06	153,05	9 844,45	108,06	125,75	165,96	142,73	166,87	286,39	97,61
746	95,06	92,34	100,44	105,01	112,08	97,55	94,69	90,51	88,96	90,26	86,55	91,36	91,64
747	167,56	93,02	110,96	110,33	93,39	114,60	100,30	361,05	85,62	106,23	78,13	116,34	126,43
748	90,54	172,35	286,70	179,54	100,29	86,72	106,80	83,44	94,03	313,41	86,19	99,33	90,58
749	192,62	108,32	219,27	107,33	195,09	102,74	221,15	342,30	2 436,59	92,60	95,48	125,81	118,37
751	86,72	82,43	110,99	91,53	192,23	71,02	82,12	188,47	607,77	91,71	260,28	96,22	85,34
752	143,53	170,15	145,20	222,09	137,25	390,72	180,24	186,26	476,11	533,06	338,91	240,23	134,94
759	277,56	392,04	301,65	127,26	193,69	136,15	181,60	245,58	199,08	216,31	271,94	252,79	223,67
761	85,03	80,13	92,93	82,19	81,90	103,79	85,70	93,41	83,71	92,40	88,09	76,47	80,70
762	115,48	111,12	107,05	114,99	107,60	94,73	108,92	98,38	108,35	110,19	119,69	110,74	115,32
763	154,22	127,83	114,08	112,71	122,24	151,66	154,29	129,27	179,16	137,12	128,57	124,83	237,30

**Tabel 2. Indeks Unit Value Ekspor Bulanan menurut Kode SITC 3 Digit Agustus 2016 (2013=100)**

Kode SITC	2015					2016							
	Agustus	September	Oktober	November	Desember	Januari	Februari	Maret	April	Mei	Juni	Juli	Agustus
(1)	(2)	(3)	(4)	(5)	(6)	(7)	(8)	(9)	(10)	(11)	(12)	(13)	(14)
764	118,55	106,16	232,47	289,98	443,43	1 130,49	113,64	1 349,35	400,93	354,48	171,20	404,42	139,31
771	96,02	105,33	106,25	116,19	130,34	126,83	84,16	121,12	139,44	103,50	128,98	391,36	93,31
772	98,78	109,83	86,28	84,90	78,50	97,76	175,30	83,98	97,87	201,84	150,84	135,04	133,25
773	105,46	97,68	93,91	99,05	116,00	583,82	86,50	85,91	93,75	88,91	97,97	103,48	97,69
774	99,16	85,64	109,39	89,37	103,06	121,54	251,16	291,58	108,06	99,04	109,86	491,17	88,01
775	97,76	101,57	101,04	95,05	105,08	118,65	116,02	103,87	102,58	132,87	134,04	122,27	93,80
776	111,94	120,12	131,11	221,85	129,17	139,02	117,26	137,28	233,94	210,18	174,84	169,59	125,21
778	101,13	104,65	116,75	172,81	214,64	116,31	305,12	77,02	102,63	217,52	131,40	107,99	106,10
781	93,43	88,50	92,71	85,43	87,84	78,67	78,90	90,15	92,81	91,57	89,43	89,28	94,43
782	89,91	129,41	67,05	87,11	92,41	39,24	63,27	133,30	77,56	203,28	157,09	98,02	107,06
784	114,64	111,01	104,77	101,46	105,24	94,78	101,13	123,66	106,23	96,62	96,01	97,55	101,75
785	107,56	110,09	143,07	129,58	164,44	418,75	111,90	103,80	170,17	171,72	277,75	157,16	118,07
786	2 229,15	205,05	304,39	250,06	655,70	114,99	186,60	294,73	50,72	73,42	127,05	49,66	303,96
791	212,76	168,57	267,51	125,26	213,77	341,34	218,24	147,16	359,14	177,29	275,60	248,19	337,01
792	227,14	215,40	80,06	68,38	200,00	66,44	161,15	117,03	134,58	135,33	133,12	152,18	180,21
811	445,82	133,58	94,66	105,47	125,70	55,65	68,66	89,93	2 066,50	37,58	142,16	180,64	94,57
812	131,59	105,89	114,64	123,17	91,17	76,11	98,20	100,69	121,77	104,85	74,41	85,46	103,42
813	97,60	105,87	97,92	85,06	92,87	298,05	71,61	508,75	106,93	145,84	65,87	112,50	75,93
821	111,58	112,84	109,88	115,28	112,16	112,76	114,88	114,13	103,60	111,16	106,69	106,79	111,61
831	90,07	101,28	134,19	119,98	108,24	121,92	114,44	129,51	118,64	123,40	110,35	131,22	99,15
841	98,18	106,64	106,80	107,45	114,58	105,37	105,40	106,39	111,24	100,63	100,66	105,95	102,47



**Tabel 2. Indeks Unit Value Ekspor Bulanan menurut Kode SITC 3 Digit Agustus 2016 (2013=100)**

Kode SITC	2015					2016							
	Agustus	September	Oktober	November	Desember	Januari	Februari	Maret	April	Mei	Juni	Juli	Agustus
(1)	(2)	(3)	(4)	(5)	(6)	(7)	(8)	(9)	(10)	(11)	(12)	(13)	(14)
842	122,66	123,38	146,81	119,20	121,90	98,44	106,92	105,40	109,98	113,81	106,09	120,72	125,00
843	81,12	90,97	104,57	107,04	100,09	130,59	110,28	111,71	97,00	99,65	94,85	109,97	91,95
844	100,29	104,37	111,96	112,02	104,40	100,64	101,71	103,79	103,57	87,27	96,84	97,56	87,01
845	358,72	135,28	107,49	132,64	95,69	102,46	104,19	105,81	109,51	125,52	108,83	115,74	327,83
846	121,35	118,83	121,80	113,22	121,45	136,53	171,52	146,94	120,00	123,73	121,78	121,32	116,79
848	102,01	99,72	100,05	99,72	89,70	110,45	109,00	94,74	81,64	85,29	95,24	89,97	96,43
851	127,83	115,14	170,00	128,07	99,77	106,98	107,23	101,89	104,51	107,40	108,58	106,97	122,52
871	1 773,64	758,84	742,83	0,52	121,65	59,58	296,33	260,21	869,01	2 678,79	183,04	836,11	62,25
872	93,43	88,83	94,03	142,31	82,49	64,22	171,13	72,65	92,84	82,24	117,87	118,37	85,84
873	112,64	106,93	97,31	90,87	108,90	104,11	155,93	120,42	209,68	2 684,83	199,00	197,39	250,24
874	556,35	557,98	795,09	590,94	201,23	584,80	522,14	601,71	127,23	154,89	240,38	667,88	394,97
881	229,66	606,46	505,18	1 245,32	787,39	3 600,37	54,87	50,80	962,66	148,78	10 480,19	92,70	3 091,78
884	88,60	92,16	96,20	103,72	94,80	81,26	69,51	115,57	54,89	7 602,05	958,52	48,83	103,85
885	159,11	183,64	502,14	412,76	13 810,53	141,95	399,23	172,22	278,66	229,96	4 849,78	253,80	191,97
892	85,75	167,28	228,60	288,87	232,65	450,85	63,40	527,65	90,94	143,48	199,55	94,14	166,77
893	114,18	108,97	143,13	179,93	117,97	118,18	108,86	110,50	104,25	117,03	121,05	284,68	109,03
894	102,74	97,54	96,58	99,02	111,43	107,26	158,00	98,19	103,43	103,23	107,12	96,51	101,77
895	158,96	97,95	106,45	105,53	156,76	105,66	98,17	107,43	135,03	136,95	116,16	432,49	156,24
896	460,25	79,94	56,32	110,26	71,67	94,93	171,44	178,00	110,75	58,23	135,95	101,44	91,86
897	128,88	230,75	189,16	263,75	105,41	103,57	143,12	186,59	167,09	138,89	163,36	518,10	2 876,38
898	104,39	101,16	112,81	103,86	99,34	94,94	98,38	97,01	187,27	94,80	97,04	97,24	104,49

**Tabel 2. Indeks Unit Value Ekspor Bulanan menurut Kode SITC 3 Digit Agustus 2016 (2013=100)**

Kode SITC	2015					2016							
	Agustus	September	Oktober	November	Desember	Januari	Februari	Maret	April	Mei	Juni	Juli	Agustus
(1)	(2)	(3)	(4)	(5)	(6)	(7)	(8)	(9)	(10)	(11)	(12)	(13)	(14)
899	99,30	94,57	120,15	101,00	94,50	97,03	100,90	90,66	96,16	131,00	103,99	111,27	111,85
961	-	15 525,00	-	-	-	2,81	-	180,85	-	-	-	-	-
971	82,01	83,87	87,94	86,41	88,21	27,34	42,40	78,05	22,87	89,51	92,55	103,74	98,58
<b>Total Ekspor</b>	<b>99,70</b>	<b>100,46</b>	<b>98,85</b>	<b>99,07</b>	<b>92,76</b>	<b>115,03</b>	<b>97,02</b>	<b>113,18</b>	<b>133,88</b>	<b>120,72</b>	<b>103,97</b>	<b>114,52</b>	<b>187,60</b>

**Tabel 3. Kode SITC dan Deskripsi Kelompok Barang**

<b>Kode SITC</b>	<b>Kelompok Barang</b>
<b>(1)</b>	<b>(2)</b>
001	Binatang hidup selain binatang divisi 3
011	Daging binatang jenis lembu, segar, dingin atau beku
012	Daging lainnya dan sisa daging yang dapat dimakan, segar, dingin atau beku (kecuali daging dan sisa daging yang tidak layak atau tidak cocok untuk konsumsi manusia)
016	Daging dan sisa daging yang dapat dimakan, asin, dalam air garam, kering atau diasap; tepung dan tepung kasar dari daging atau sisanya
017	Daging dan sisa daging yang dapat dimakan, diolah atau diawetkan, tidak dirinci
022	Susu dan krim dan produk susu selain mentega atau keju
023	Mentega dan lemak lainnya dan minyak yang berasal dari susu
024	Keju dan dadih
025	Telur, burung, dan kuning telur, segar, kering atau diawetkan, manis atau tidak; albumin telur
034	Ikan, segar (hidup atau mati), dingin atau beku
035	Ikan, kering, asin atau dalam air garam; ikan asap (dimasak atau tidak sebelum atau selama proses pengasapan); tepung, tepung kasar dan pelet ikan, layak untuk dikonsumsi manusia
036	Krustasea, moluska dan invertebrata air, berkulit maupun tidak, segar (hidup atau mati), dingin, beku, kering, asin atau dalam air garam; krustasea, berkulit, dikukus atau direbus, dingin atau tidak, beku, kering, asin atau dalam air garam
037	Ikan, krustasea, moluska dan invertebrata air lainnya, diolah atau diawetkan, tidak dirinci
041	Gandum (termasuk dieja) dan meslin, tidak digiling
042	Beras
043	Barli, tidak digiling
044	Jagung (tidak termasuk jagung manis), tidak digiling
045	Sereal, tidak digiling (selain gandum, beras, barli dan jagung)
046	Makanan dan tepung dari gandum dan tepung meslin

**Tabel 3. Kode SITC dan Deskripsi Kelompok Barang**

<b>Kode SITC</b>	<b>Kelompok Barang</b>
<b>(1)</b>	<b>(2)</b>
047	Makanan dan tepung sereal lainnya
048	Olahan sereal dan olahan tepung atau pati dari buah atau sayuran
054	Sayuran, segar, dingin, beku atau hanya diawetkan (termasuk sayuran polongan kering); akar, umbi-umbian dan produk nabati lainnya yang dapat dimakan, tidak dirinci, segar atau kering
056	Sayuran, akar dan umbi-umbian, diolah atau diawetkan, tidak dirinci
057	Buah dan kacang-kacangan (tidak termasuk kacang minyak), segar atau kering
058	Buah, diawetkan, dan olahan buah (tidak termasuk jus buah)
059	Jus buah (termasuk grape must) dan jus sayuran, tidak difermentasi dan tidak mengandung tambahan alkohol, ada atau tidak mengandung tambahan gula atau bahan pemanis lainnya
061	Gula, molase dan madu
062	Gula hias
071	Kopi dan pengganti kopi
072	Kakao
073	Coklat dan makanan olahan lainnya yang mengandung kakao, tidak dirinci
074	Teh dan mate
075	Bumbu-bumbu
081	Bahan pakan untuk hewan (tidak termasuk sereal tidak digiling)
091	Margarin dan mentega
098	Produk dan olahan yang dapat dimakan, tidak dirinci.
111	Minuman non-alkohol, tidak dirinci.
112	Minuman beralkohol
121	Tembakau, belum dipabrikasi; tembakau yang tidak dapat digunakan lagi

**Tabel 3. Kode SITC dan Deskripsi Kelompok Barang**

<b>Kode SITC</b>	<b>Kelompok Barang</b>
<b>(1)</b>	<b>(2)</b>
122	Tembakau, dipabrikasi (ada atau tidak mengandung pengganti tembakau)
211	Jangat dan kulit (kecuali kulit berbulu), mentah
212	Kulit berbulu, mentah (termasuk kepala, ekor, cakar dan bagian atau potongan lainnya, cocok untuk digunakan pakaian berbulu), selain jangat dan kulit dari kelompok 211
222	Minyak biji dan buah-buahan berminyak dari jenis yang digunakan untuk ekstraksi minyak nabati tetap "lunak" (tidak termasuk tepung dan makanan)
223	Minyak biji dan buah-buahan berminyak, seluruh atau rusak, dari jenis yang digunakan untuk ekstraksi minyak nabati tetap lainnya (termasuk tepung dan makanan dari minyak-biji atau buah-buahan berminyak, tidak dirinci)
231	Karet alam, balata, getah perca, guayule, chicle dan sejenis getah alam, dalam bentuk asal (termasuk lateks) atau pelat, lembaran atau strip
232	Karet sintesis; karet reklamasi; limbah, reja dan skrap dari karet yang tidak dikeraskan
244	Gabus, alami, mentah dan limbah (termasuk gabus alam dalam bentuk blok atau lembaran)
245	Kayu bakar (tidak termasuk limbah kayu) dan arang kayu
246	Kayu dalam bentuk chips atau partikel dan limbah kayu
247	Kayu kasar, dilucuti atau tidak dilucuti dari kulit kayu atau gubal, atau dibentuk persegi
248	Kayu, dikerjakan sederhana, dan bantalan rel kereta api dari kayu
251	Bubur dan limbah kertas
261	Sutra
263	Katun
264	Rami dan serat kulit pohon tekstil lainnya, tidak dirinci, mentah atau diolah tetapi tidak dipintal; tow dan limbah dari serat tersebut (termasuk sisa benang dan garnetted stock)
265	Serat nabati tekstil (selain kapas dan rami), mentah atau diolah tetapi tidak dipintal; limbah dari serat ini
266	Serat sintesis cocok untuk pemintalan

**Tabel 3. Kode SITC dan Deskripsi Kelompok Barang**

Kode SITC	Kelompok Barang
(1)	(2)
267	Serat buatan lainnya yang cocok untuk pemintalan; limbah dari serat buatan manusia
268	Wol dan bulu hewan lainnya (termasuk wol top)
269	Pakaian bekas dan barang tekstil bekas lainnya; robekan
272	Pupuk, minyak mentah, selain divisi 56
273	Batu, pasir dan kerikil
274	Belerang dan belerang tak dibakar
277	Bahan Penggosok Alam (termasuk industri berlian)
278	Mineral mentah lainnya
281	Bijih dan konsentrat besi
282	Bekas dan sisa besi; batang logam hasil peleburan bekas besi atau baja
283	Bijih tembaga dan konsentratnya; Mate tembaga; tembaga semen
284	Bijih nikel dan konsentratnya; Mate nikel, oksida nikel sinter dan produk lain dari metalurgi nikel
285	Bijih Aluminium dan konsentratnya (termasuk alumina)
286	Uranium atau bijih thorium dan konsentratnya
287	Bijih dan konsentrat logam dasar, tidak dirinci
288	Limbah logam dasar dan skrap selain besi, tidak dirinci
289	Bijih dan konsentrat logam mulia; limbah, skrap dan sisa dari logam mulia (selain emas)
291	Bahan mentah hewani, tidak dirinci
292	Bahan nabati mentah, tidak dirinci
321	Batubara, ditumbuk atau tidak, tetapi tidak diaglomerasi
322	Briket, lignit dan gambut
325	Coke dan semi-Coke (termasuk char) batubara, atau lignit atau gambut, diaglomerasi maupun tidak; karbon retort

**Tabel 3. Kode SITC dan Deskripsi Kelompok Barang**

Kode SITC	Kelompok Barang
(1)	(2)
333	Minyak petroleum dan minyak yang diperoleh dari mineral mengandung bitumen, mentah
334	Minyak petroleum dan minyak yang diperoleh dari mineral mengandung bitumen (selain mentah); olahan, tidak dirinci, mengandung 70% atau lebih berat dari minyak petroleum atau minyak yang diperoleh dari mineral mengandung bitumen, minyak ini merupakan unsur dasar dari pengolahan
335	Produk sisa minyak bumi, tidak dirinci, dan bahan terkait
342	Propana dan butana cair
343	Gas alam, cair atau tidak
344	Gas minyak bumi dan gas hidrokarbon lainnya, tidak dirinci
345	Gas batubara, gas air, penghasil gas dan sejenis gas, selain gas minyak bumi dan gas hidrokarbon lainnya
351	Arus listrik
411	Minyak dan lemak hewani
421	Lemak dan minyak nabati tertentu, "lunak", minyak mentah, halus dan difraksinasi
422	Lemak dan minyak nabati tertentu, minyak mentah, halus atau difraksinasi, selain "lunak"
431	Lemak dan minyak hewani atau nabati, diproses; lilin; campuran atau olahan dari lemak atau minyak hewani atau nabati tidak dapat dimakan, tidak dirinci
511	Hidrokarbon, tidak dirinci, dan halogenasi daripadanya, disulfonasi, dinitrasi atau turunan dari nitrosasi
512	Alkohol, fenol, fenol-alkohol, dan halogenasi daripadanya, disulfonasi, dinitrasi atau turunan dari nitrosasi
513	Asam karboksilat dan anhidrida, halida, peroksida dan asam peroksinya; halogenasi, sulfonasi, nitrasi atau turunan nitrosasi
514	Fungsi senyawa nitrogen
515	Senyawa organo-anorganik, senyawa heterosiklik, asam nukleat dan garamnya, dan sulfonamid
516	Bahan kimia organik lainnya
522	Unsur kimia anorganik, oksida dan garam halogen

**Tabel 3. Kode SITC dan Deskripsi Kelompok Barang**

Kode SITC	Kelompok Barang
(1)	(2)
523	Garam dan garam peroksi, asam anorganik dan logam
524	Bahan kimia anorganik lainnya; senyawa organik dan anorganik dari logam mulia
525	Bahan radioaktif dan terkait
531	Bahan pewarna dan sejenisnya sintetis organik, dan olahan daripadanya
532	Bahan ekstrak pencelupan dan penyamakan, dan bahan penyamakan sintetis
533	Pigmen, cat, pernis dan bahan terkait
541	Obat dan farmasi produk, selain obat-obatan dari kelompok 542
542	Obat-obatan (termasuk obat-obatan hewan)
551	Minyak atsiri, parfum dan bahan perasa
553	Wewangian, kosmetik atau persediaan untuk toilet (tidak termasuk sabun)
554	Sabun, pembersih dan alat untuk pembersih
562	Pupuk (selain yang dari kelompok 272)
571	Polimer etilena, dalam bentuk dasar
572	Polimer stirena, dalam bentuk dasar
573	Polimer vinil klorida atau dari olefin terhalogenasi lainnya, dalam bentuk asal
574	Poliasetal, polieter lainnya dan resin epoksida, dalam bentuk asal; polikarbonat, resin alkid, ester polialil dan poliester lainnya, dalam bentuk asal
575	Plastik lainnya, dalam bentuk asal
579	Limbah, kupasan dan skrap, dari plastik
581	Tabung, pipa dan selang, dan alat kelengkapan sejenisnya, dari plastik
582	Pelat, lembaran, film, foil dan strip, dari plastik



**Tabel 3. Kode SITC dan Deskripsi Kelompok Barang**

Kode SITC	Kelompok Barang
(1)	(2)
583	Monofilamen yang ukuran penampang melebihi 1 mm, batang, tongkat dan bentuk profil, permukaan dikerjakan maupun tidak dikerjakan, dari plastik
591	Insektisida, redontisida, fungisida, herbisida, produk anti-berkecambah dan pengatur pertumbuhan tanaman, desinfektan dan produk semacamnya, disiapkan dalam bentuk atau kemasan untuk penjualan eceran atau sebagai alat atau barang (misalnya, kelompok sulfur, sumbu
592	Zat tepung (pati/kanji), inulin dan zat gandum; zat albumin; zat perekat
593	Bahan peledak dan produk piroteknik
597	Aditif yang disiapkan untuk minyak mineral dan sejenisnya; Cairan yang disiapkan untuk transmisi hidrolik; untuk anti pembekuan dan cairan de-icing; untuk pembekuan
598	Macam-macam produk kimia, tidak dirinci
599	Produk sisa bahan kimia atau industri terkait, tidak dirinci; sampah kota; lumpur limbah; limbah lainnya
611	Kulit
612	Produsen kulit atau kulit komposisi, tidak dirinci; pelana dan perlengkapan kuda
613	Kulit berbulu, disamak atau diolah (termasuk kepala, ekor, cakar dan bagian atau potongan lainnya), belum dirakit, atau dipasang (tanpa penambahan bahan lainnya), selain yang dimaksud dalam pos 848.31
621	Bahan karet (telur, pasta, pelat, lembaran, batang, benang, tabung, karet)
625	Ban karet, tapak ban dipertukarkan, penutup ban dan ban dalam untuk roda dari semua jenis
629	Barang dari karet, tidak dirinci
633	Produsen gabus
634	Veneer, kayu lapis, papan partikel, dan kayu lainnya, bekerja, tidak dirinci
635	Produsen kayu, tidak dirinci
641	Kertas dan kertas karton
642	Kertas dan kertas karton, dipotong menurut ukuran atau bentuk, dan barang dari kertas atau kertas karton

**Tabel 3. Kode SITC dan Deskripsi Kelompok Barang**

<b>Kode SITC</b>	<b>Kelompok Barang</b>
<b>(1)</b>	<b>(2)</b>
651	Benang tekstil
652	Kain katun, tenun (tidak termasuk kain sempit atau khusus)
653	Kain, anyaman, dari bahan tekstil buatan manusia (tidak termasuk kain sempit atau khusus)
654	Kain tekstil lainnya, tenunan
655	Kain rajutan atau kaitan (termasuk tabung kain rajutan, tidak dirinci, kain berbulu dan kain kerawang), tidak dirinci
656	Kain tulle, renda, bordir, pita, hiasan dan barang lainnya
657	Benang khusus, kain tekstil khusus dan produk-produk terkait
658	Barang yang dibuat, seluruhnya atau terutama dari bahan tekstil, tidak dirinci
659	Penutup lantai, dll
661	Kapur, semen, dan konstruksi fabrikasi bahan (kecuali bahan kaca dan tanah liat)
662	Bahan konstruksi dari tanah liat dan bahan konstruksi tahan api
663	Produsen mineral, tidak dirinci
664	Kaca
665	Barang pecah belah
666	Barang tembikar
667	Mutiara dan batu mulia atau semi, belum atau sudah diolah
671	Besi kasar, spiegeleisen, besi spons, besi atau baja butiran dan bubuk dan besi campuran
672	Batang logam dan bentuk asal lainnya, dari besi atau baja; produk setengah jadi dari besi atau baja
673	Produk gulungan datar dari besi atau baja bukan campuran, tidak dipalut, tidak disepuh atau tidak dilapisi
674	Produk gulungan datar dari besi atau baja bukan campuran, dipalut, tidak disepuh atau dilapisi
675	Produk gulungan datar dari baja campuran
676	Jeruji besi dan baja, batang, ujung, bentuk dan bagian (termasuk lapisan tiang pancang)

**Tabel 3. Kode SITC dan Deskripsi Kelompok Barang**

Kode SITC	Kelompok Barang
(1)	(2)
677	Rel atau bahan konstruksi rel kereta api, dari besi atau baja
678	Kawat dari besi atau baja
679	Tabung, pipa dan profil berongga, dan perlengkapan tabung atau pipa, dari besi atau baja
681	Perak, platinum dan logam lainnya dari kelompok platinum
682	Tembaga
683	Nikel
684	Aluminium
685	Timah berat
686	Seng
687	Timah lunak (biasa berupa wadah logam untuk makanan)
689	Berbagai jenis logam dasar non-besi yang digunakan dalam metalurgi, dan cermet
691	Struktur dan bagian struktur, tidak dirinci, dari besi, baja atau aluminium
692	Kontainer besi untuk penyimpanan atau transpor
693	Produk kawat ( tidak termasuk kabel listrik terisolasi) dan pagar pemanggang
694	Paku, sekrup, mur, baut, paku keling dan sejenisnya, dari besi, baja, tembaga atau aluminium
695	Alat yang digunakan pada tangan atau mesin
696	Peralatan makan
697	Peralatan rumah tangga dari logam dasar, tidak dirinci
699	Produk logam dasar, tidak dirinci
711	Ketel uap atau ketel penghasil uap lainnya, ketel uap air yang super panas, dan mesin tambahan yang digunakan dengan itu; bagian-bagiannya
712	Turbin uap dan turbin uap lainnya dan bagian-bagiannya, tidak dirinci

**Tabel 3. Kode SITC dan Deskripsi Kelompok Barang**

<b>Kode SITC</b>	<b>Kelompok Barang</b>
<b>(1)</b>	<b>(2)</b>
713	Mesin internal pembakaran piston dan bagian-bagiannya, tidak dirinci
714	Mesin dan motor non-elektrik (selain kelompok 712,713 dan 718) dan bagian-bagiannya, tidak dirinci, dari mesin dan motor tersebut
716	Instalasi rotasi listrik dan bagian-bagiannya, tidak dirinci
718	Mesin pembangkit listrik dan bagian-bagiannya, tidak dirinci
721	Mesin pertanian (tidak termasuk traktor) dan bagian-bagiannya
722	Traktor (selain yang dimasukkan ke pos 744.14 dan 744.15)
723	Peralatan teknik sipil dan kontraktor; dan bagian-bagiannya
724	Mesin tekstil dan bahan kulit dan bagian-bagiannya, tidak dirinci
725	Mesin pabrik kertas dan pulp, mesin pemotong kertas, dan mesin lainnya untuk pembuatan kertas; dan bagian-bagiannya
726	Mesin pencetakan dan penjilidan dan bagian-bagiannya
727	Mesin pengolahan makanan (tidak termasuk alat rumah tangga) dan bagian-bagiannya
728	Mesin lainnya dan pelatan khusus industri tertentu; dan bagian-bagiannya, tidak dirinci
731	Peralatan mesin yang bekerja menghilangkan logam atau material lainnya
733	Peralatan mesin yang mengerjakan logam, karbida logam disinter atau sermet, tanpa menghilangkan bahannya
735	Bagian, tidak dirinci dan kelengkapan yang cocok untuk digunakan hanya dengan mesin yang berada dalam kelompok 731 dan 733 ( termasuk pegangan alat, self-opening die-heads, pemisah kepala dan lampiran khusus untuk peralatan mesin lainnya); pegangan alat
737	Mesin pengerjaan logam (selain mesin perkakas lainnya) dan bagian-bagiannya, tidak dirinci
741	Peralatan untuk pemanasan dan pendinginan dan bagian-bagiannya, tidak dirinci
742	Pompa air, ada atau tdk dilengkapi alat ukur, lift cair; bagian dari pompa dan lift
743	Pompa (selain pompa air) udara atau gas lainnya, kompresor dan kipas angin; ventilasi atau penutup daur ulang dilengkapi

**Tabel 3. Kode SITC dan Deskripsi Kelompok Barang**

Kode SITC	Kelompok Barang
(1)	(2)
	dengan kipas angin, dilengkapi atau tidak dengan filter; sentrifugal, alat penyaringan atau pemurnian ; dan bagiannya
744	Peralatan penanganan mekanik dan bagian-bagiannya, tidak dirinci
745	Mesin non-elektrik, alat dan peralatan mekanik dan bagiannya, tidak dirinci
746	Bantalan bola atau gulung
747	Kran, kran, katup dan alat sejenis untuk pipa, ketel uap, tanki, tong atau sejenisnya, termasuk katup penurun tekanan dan katup termostaik yang dikendalikan
748	Poros transmisi (termasuk camshaft atau crankshaffts) dan engkol, bantalan rumah dan poros polos; gigi dan gir, bola atau rol sekrup, kotak gir dan pengubah kecepatan lainnya(termasuk konverter torsi); roda gaya dan puli
749	Bagian non elektronik dan aksesoris mesin, tidak dirinci
751	Mesin kantor
752	Mesin pengolahan data otomatis dan unitnya; magnetik atau optik pembaca; mesin untuk menyalin data pada media data dalam bentuk kode dan mesin untuk mengolah data tersebut, tidak dirinci
759	Bagian dan kelengkapan (selain penutup, kotak pembawa dan sejenisnya) cocok untuk digunakan hanya atau terutama denga mesin yang berada dalam kelompok 751 dan 752
761	Monitor dan proyektor, tidak digabung dengan aparatus penerima televisi; aparatur penerimaan untuk televisi ; dengan atau tidak dengan penerima siaran radio atau alat perekam suara atau video
762	Pesawat penerima siaran radio, dikombinasi atau tidak, di pusat yang sama dengan alat rekaman suara atau jam
763	alat perekam atau pengganda suara;alat perekam atau pengganda video; ada atau tidak dengan penyatel video
764	Peralatan telekomunikasi dan komponennya, tidak dirinci dan aksesoris peralatan yang berada di bab 76
771	Mesin pembangkit listrik (selain pembangkit listrik di kelompok 76) dan bagiannya
772	Alat listrik untuk berganti atau melindungi sirkuit listrik atau untuk membuat koneksi ke atau pada sirkuit listrik (misalnya switch, relay, sekring, penangkal petir, pembatas tegangan, penekan kenaikan tegangan, colokan dan soket, lampu pegangan dan junct

**Tabel 3. Kode SITC dan Deskripsi Kelompok Barang**

<b>Kode SITC</b>	<b>Kelompok Barang</b>
<b>(1)</b>	<b>(2)</b>
773	Peralatan untuk menyalurkan listrik, tidak dirinci
774	Peralatan elektrodagnostik untuk tujuan medis, nedah , perawatan gigi atau kedokteran hawat dan peralatan radiologi
775	Peralatan elektronik atau non-elektronik rumah tangga, tidak dirinci
776	Termionik, katoda atau katup foto-katoda dan tabung (misalnya vakum atau uap atau katup gas terisi dan tabung, katup penyearah busur merkuri dan tabung, tabung sinar katoda, tabung kamera televisi); dioda, transistor dan perangkat semikonduktor yang serupa
778	Mesin dan peralatan listrik, tidak dirinci
781	Mobil dan kendaraan bermotor lainnya yang terutama didesain untuk pengangkutan orang (selain kendaraan bermotor untuk pengangkutan sepuluh orang atau lebih, termasuk pengemudi), termasuk stasiun-wagon dan mobil balap
782	Kendaraan bermotor untuk pengangkutan barang dan kendaraan bermotor tujuan khusus
783	Kendaraan bermotor jalan, tidak dirinci
784	Bagian dan aksesori kendaraan bermotor dari kelompok 722, 781, 782 dan 783
785	Sepeda motor (termasuk moped) dan sepeda, bermotor dan tidak bermotor; gerbong yang tidak valid
786	Trailer dan semi trailer; kendaraan lainnya, tidak secara mekanis-propelled; dirancang khusus dan dilengkapi kontainer transportasi
791	Kendaraan kereta api (termasuk hovertrains) dan peralatan terkait
792	Pesawat dan peralatan terkait; pesawat ruang angkasa (termasuk satelit) dan kendaraan peluncuran pesawat ruang angkasa; bagiannya
793	Kapal, kapal (termasuk hovercraft) dan struktur terapung
811	Bangunan prefabrikasi
812	Sanitasi, perlengkapan dan peralatan pipa dan pemanas, tidak dirinci
813	Perlengkapan dan peralatan pencahayaan, tidak dirinci
821	Furnitur dan bagiannya; selimut, kasur, barang pembuat kasur, bantal dan barang perabot sejenisnya

**Tabel 3. Kode SITC dan Deskripsi Kelompok Barang**

<b>Kode SITC</b>	<b>Kelompok Barang</b>
<b>(1)</b>	<b>(2)</b>
831	Bagasi, koper, kotak rias, tas eksekutif, tas sekolah, tempat kaca mata, tas teropong, tas kamera, tas alat musik, tas pistol, sarung dan wadah semacamnya; tas bepergian, tas makanan atau minuman, tas toilet
841	Mantel pria dan anak laki-laki, jubah, jaket, jas, blazer, celana panjang, celana pendek, kemeja, pakaian dalam, pakaian tidur dan barang semacam dari kain tekstil, bukan rajutan atau kaitan (selain dari subkelompok 845.2)
842	Mantel wanita dan anak perempuan, jubah, jaket, jas, celana panjang, celana pendek, kemeja, gaun dan rok, pakaian dalam, pakaian tidur dan barang semacam dari kain tekstil, bukan rajutan atau kaitan (selain dari subkelompok 845.2)
843	Mantel pria dan anak laki-laki, jubah, jaket, jas, blazer, celana panjang, celana pendek, kemeja, pakaian dalam, pakaian tidur dan barang semacam dari kain tekstil, rajutan atau kaitan (selain dari subkelompok 845.2)
844	Mantel wanita dan anak perempuan, jubah, jaket, jas, celana panjang, celana pendek, kemeja, gaun dan rok, pakaian dalam, pakaian tidur dan barang semacam dari kain tekstil, rajutan atau kaitan (selain dari subkelompok 845.2)
845	Pakaian, dari kain tekstil, rajutan atau kaitan, ataupun tidak, tidak dirinci
846	Aksesoris pakaian, dari kain tekstil, rajutan atau kaitan, ataupun tidak (selain untuk bayi)
848	Artikel dari pakaian dan aksesoris pakaian selain dari kain tekstil; tutup kepala dari semua bahan
851	Alas kaki
871	Instrumen dan peralatan optik, tidak dirinci
872	Instrumen dan peralatan, tidak dirinci, untuk tujuan medis, bedah, perawatan gigi atau kedokteran hewan
873	Meter dan counter, tidak dirinci
874	Instrumen dan peralatan untuk pengukuran, pemeriksaan, analisis dan pengendalian, tidak dirinci
881	Peralatan dan perlengkapan fotografi, tidak dirinci
882	Perlengkapan fotografi dan sinematografi
883	Film sinematografi, disinari dan dicuci, dengan gabungan soundtrack atau hanya terdiri dari soundtrack, ataupun tidak
884	Barang-barang optik, tidak dirinci
885	Jam tangan dan jam dinding

**Tabel 3. Kode SITC dan Deskripsi Kelompok Barang**

<b>Kode SITC</b>	<b>Kelompok Barang</b>
<b>(1)</b>	<b>(2)</b>
891	Senjata dan amunisi
892	Barang cetakan
893	Barang dari plastik, tidak dirinci
894	Kereta bayi, mainan, game dan barang olahraga
895	Persediaan kantor dan alat tulis, tidak dirinci
896	Karya seni, barang kolektor dan barang antik
897	Perhiasan, emas dan perak, dan barang lainnya dari bahan mulia atau semi mulia, tidak dirinci
898	Alat musik dan bagian dan perlengkapannya; rekaman, kaset dan suara atau mirip rekaman lainnya (tidak termasuk barang dari kelompok 763 dan 883)
899	Aneka macam barang produksi yang terpisah, tidak dirinci
961	Koin (selain koin emas), tidak menjadi alat pembayaran yang sah
971	Emas, non-moneter (tidak termasuk bijih emas dan konsentrat)
999	Tidak diketahui



## DAFTAR PUSTAKA

- Badan Pusat Statistik. 2013. *Sistem Neraca Nasional 2008*. Jakarta: Badan Pusat Statistik. Terjemahan dari System of National Account 2008.
- Department of Economic and Social Affairs Statistics Division United Nations. 2006. *Standard International Trade Classification Revision 4*. Statistical Papers: Series M No. 34/Rev. 4.
- Department of Economic and Social Affairs Statistics Division United Nations. 2013. *International Merchandise Trade Statistics: Compilers Manual, Revision 1 (IMTS 2010-CM)*. New York: United Nations.
- International Monetary Fund. 2009. *Balance of Payments and International Investment Position Manual Sixth Edition (BPM6)*. Washington DC: International Monetary Fund.
- Sampling & Official Statistics Unit Indian Statistical Institute. 2014. *Revising Indian Trade Indices: A Suggested Methodology*. <http://unstats.un.org/unsd/trade/events/2014/india/presentations/S2%20India%20ISI.pdf>.

# DATA

MENCERDASKAN BANGSA



**BADAN PUSAT STATISTIK**

Jl. dr. Sutomo No. 6-8 Jakarta 10710  
Telp : (021) 3841195, 3842508, 3810291-4, Fax : (021) 3857046  
Homepage : <http://www.bps.go.id> E-mail : [bpshq@bps.go.id](mailto:bpshq@bps.go.id)

ISSN 2085-8132



9 772085 813004