



Katalog/Catalog: 8403002

STATISTIK HOTEL DAN AKOMODASI LAINNYA DI INDONESIA

HOTEL AND OTHER ACCOMODATION STATISTICS IN INDONESIA
2016




BADAN PUSAT STATISTIK
BPS-Statistics Indonesia

STATISTIK HOTEL DAN AKOMODASI LAINNYA DI INDONESIA

HOTEL AND OTHER ACCOMODATION STATISTICS IN INDONESIA

2016



STATISTIK HOTEL DAN AKOMODASI LAINNYA DI INDONESIA 2016

Hotel and Other Accomodation Statistics in Indonesia 2016

ISSN: 1829 - 9350

No. Publikasi/ *Publication Number:* 06330.1603

Katalog/ *Catalog:* 8403002

Ukuran Buku / *Book Size:* 29 cm x 21 cm

Jumlah Halaman/ *Number of Pages:* xxii + 181 halaman / *pages*

Naskah / *Manuscript:*

Badan Pusat Statistik

BPS-Statistics Indonesia

Penyunting/ *Editor:*

Subdirektorat Statistik Pariwisata

Sub-directorate of Tourism Statistics

Gambar Kulit/ *Cover Design:*

Subdirektorat Statistik Pariwisata

Sub-directorate of Tourism Statistics

Diterbitkan oleh / *Published by:*

© **Badan Pusat Statistik /** *BPS-Statistics Indonesia*

Dicetak oleh / *Printed by:*

PT Citra Mawana Patamaro

Dilarang mengumumkan, mendistribusikan, mengomunikasikan, dan/atau menggandakan sebagian atau seluruh isi buku ini untuk tujuan komersial tanpa izin tertulis dari Badan Pusat Statistik.

Prohibited to announce, distribute, communicate, and/or copy part or all of this book for commercial purpose without permission from BPS-Statistics Indonesia

STATISTIK HOTEL DAN AKOMODASI LAINNYA DI INDONESIA 2016

Hotel and Other Accommodation Statistics in Indonesia 2016

TIM PENYUSUN / COMPILING TEAM

Penanggung Jawab Umum/ : Titi Kanti Lestari
General in Charge

Penanggung Jawab Teknis/ : Sugiharto
Technical in Charge

Editor/ : Barudin
Editor Akhmad Tantowi

Penulis/ : Beta Septi Iryani
Writer Wiwit Puji Sulistiyani

Pengolah Data; Penyiapan Draft/ : Fadhlullah
Data Processing by/Draft Design

KATA PENGANTAR

Publikasi **Statistik Hotel dan Akomodasi Lainnya di Indonesia 2016** merupakan publikasi yang diterbitkan Badan Pusat Statistik (BPS) setiap tahun. Data yang disajikan dalam publikasi ini mencakup informasi pokok tentang usaha perhotelan/akomodasi seperti jumlah usaha akomodasi, kamar dan tempat tidur, serta jumlah pekerja menurut pendidikan yang ditamatkan, status pekerja, dan jenis pekerjaan.


Data yang disajikan dalam publikasi ini diperoleh melalui survei usaha hotel/akomodasi tahunan yang dilaksanakan pada bulan Januari - Juli tahun 2016 oleh BPS Kabupaten/Kota di seluruh Indonesia.

Terima kasih dan penghargaan kami sampaikan kepada pengusaha/pimpinan hotel/usaha jasa akomodasi yang telah memberikan data. Terima kasih dan apresiasi juga kami sampaikan kepada Kementerian Pariwisata, Dinas Pariwisata Daerah (Diparda) serta Persatuan Hotel dan Restoran Indonesia (PHRI) atas dukungannya sehingga publikasi ini dapat diwujudkan.

Saran konstruktif dari para pengguna data sangat diharapkan untuk penyempurnaan publikasi mendatang. Semoga publikasi ini bermanfaat.

Jakarta, Desember 2016

Kepala Badan Pusat Statistik



Dr. Suhariyanto

PREFACE

*The publication of **Hotel and Other Accommodation Statistics in Indonesia 2016** is an annual publication compiled by BPS-Statistics Indonesia. This publication covers basic information on accommodation services such as number of accommodations, rooms, and beds, as well as number of workers specified by education, status of worker and kind of job.*


The figures in this publication were obtained from the result of annual survey of accommodation establishment in all over Indonesia, which was undertaken in January to July 2016 by BPS regional offices.

BPS wishes to express sincere thanks and appreciation to the owner/management of the accommodation services establishment for their contribution in providing data. We also appreciate the Ministry of Tourism, Regional Tourism Agency, and Indonesian Hotel and Restaurant Association (IHRA) for their supports to realized the publication.

Constructive suggestions for improving this publication are appreciated. Hopefully, this publication will be useful.

Jakarta, December 2016

BPS – Statistics Indonesia



Dr. Suhariyanto

Chief Statistician

DAFTAR ISI / CONTENTS

	Halaman/Page
KATA PENGANTAR	v
<i>PREFACE</i>	vii
DAFTAR ISI/ <i>CONTENTS</i>	viii
DAFTAR GRAFIK/ <i>LIST OF FIGURES</i>	ix
DAFTAR TABEL/ <i>LIST OF TABLES</i>	x
I. PENDAHULUAN / <i>INTRODUCTION</i>	1
II. PENGUMPULAN DATA / <i>DATA COLLECTION</i>	2
III. RUANG LINGKUP DAN CAKUPAN / <i>SCOPE AND COVERAGE</i>	2
IV. KONSEP DAN DEFINISI / <i>CONCEPT AND DEFINITION</i>	3
V. ULASAN SINGKAT / <i>HIGHLIGHT</i>	7
1. Jumlah Usaha, kamar, dan Tempat Tidur <i>Number of Establishments, Rooms, and Beds</i>	7
2. Tenaga Kerja <i>Employment</i>	10
3. Profil Usaha <i>Business Profile</i>	15

DAFTAR GRAFIK / LIST OF FIGURE

		Halaman/Page
Grafik 1	Jumlah Usaha Akomodasi Jangka Pendek Menurut Klasifikasi, 2015-2016	7
Figure 1	<i>Number of Short Term Accomodation Establishments by Classification, 2015-2016</i>	7
Grafik 2	Banyaknya Hotel Berbintang Menurut Klasifikasi Tahun 2016	8
Figure 2	<i>Number of Star Hotels by Classification, 2016</i>	8
Grafik 3	Distribusi Kamar Usaha Akomodasi Menurut Provinsi Tahun 2016	9
Figure 3	<i>Distribution of Rooms of Accomodation Establishment by Province, 2016</i>	9
Grafik 4	Distribusi Tempat Tidur Usaha Akomodasi Menurut Klasifikasi Tahun 2016	10
Figure 4	<i>Distribution of Beds of Accomodation Establishment by Classification, 2016</i>	10
Grafik 5	Distribusi Pekerja Usaha Akomodasi Menurut Jenis Pekerjaan Tahun 2016	11
Figure 5	<i>Distribution of Workers of Accomodation Establishment by Kind of Occupation, 2016</i>	11
Grafik 6	Banyaknya Pekerja Usaha Akomodasi Menurut Pendidikan Tahun 2016	12
Figure 6	<i>The Number of Workers of Accomodation Establishment by Education Level, 2016</i>	12
Grafik 7	Pekerja Berpendidikan Kejuruan Pariwisata Menurut Jenis Kelamin Tahun 2016	13
Figure 7	<i>Workers Who Attained Vocational School of Tourism by Sex, 2016</i>	13
Grafik 8	Rata-rata Pekerja per Usaha Akomodasi di Tiga Provinsi Tahun 2016	15
Figure 8	<i>Average Workers per Accomodation Establishment in 3 Provinces, 2016</i>	15
Grafik 9	Distribusi Usaha Akomodasi Menurut Sarana Promosi yang Digunakan Tahun 2016	16
Figure 9	<i>Distribution of Accomodation Establishments by Kind of Promotion, 2016</i>	16

DAFTAR TABEL / LIST OF TABLES

Halaman/Page

Hotel Bintang dan Akomodasi Lainnya / Star Hotel and Other Accomodation

Tabel 1.1.	Beberapa Indikator Statistik pada Usaha Akomodasi Dirinci Menurut Provinsi Tahun 2016	19
Table 1.1.	<i>Selected Statistic Indicators of Accomodation Establishments by Province, 2016</i>	19
Tabel 1.2.	Banyaknya Pekerja Usaha Akomodasi Dirinci Menurut Provinsi dan Jenis Pekerjaan Tahun 2016	20
Table 1.2.	<i>Number of Workers of Accommodation Establishments by Province and Kind of Job, 2016</i>	20
Tabel 1.3.	Banyaknya Pekerja Berkewarganegaraan Indonesia Pada Usaha Akomodasi yang Menamatkan Pendidikan Kejuruan Pariwisata Dirinci Menurut Provinsi, Jenis Pekerjaan dan Jenis Kelamin Tahun 2016	21
Table 1.3.	<i>Number of Indonesian Workers of Accommodation Establishments who Attained Vocational School of Tourism by Province, Kind of Job and Workers Sex, 2016</i>	21
Tabel 1.4.	Banyaknya Pekerja Berkewarganegaraan Indonesia Pada Usaha Akomodasi yang Menamatkan Pendidikan Bukan Kejuruan Pariwisata Dirinci Menurut Provinsi, Jenis Pekerjaan dan Jenis Kelamin Tahun 2016	23
Table 1.4.	<i>Number of Indonesian Workers of Accommodation Establishments who Attained Other than Tourism Vocational School by Province, Kind of Jobs and Workers Sex, 2016</i>	23
Tabel 1.5.	Banyaknya Pekerja pada Usaha Akomodasi Dirinci Menurut Provinsi, Pendidikan dan Jenis Kelamin Tahun 2016	25
Table 1.5.	<i>Number of Workers of Accommodation Establishments by Province, Education and Workers Sex, 2016</i>	25
Tabel 1.6.	Banyaknya Pekerja Pada Usaha Akomodasi Dirinci Menurut Provinsi, Pendidikan dan Jenis Kejuruan Tahun 2016	26
Table 1.6.	<i>Number of Workers of Accommodation Establishments by Province, Education and Kind of Vocational, 2016</i>	26
	Banyaknya Pekerja Pada Usaha Akomodasi yang Menamatkan Pendidikan Kejuruan	

Tabel 1.7.	Pariwisata Dirinci Menurut Provinsi, Pendidikan dan Jenis Kelamin Tahun 2016	27
<i>Table 1.7.</i>	<i>Number of Workers of Accommodation Establishments who Attained Vocational School of Tourism by Province, Education and Workers Sex, 2016</i>	27
Tabel 1.8.	Banyaknya Pekerja Pada Usaha Akomodasi yang Menamatkan Pendidikan Bukan Kejuruan Pariwisata Dirinci Menurut Provinsi, Pendidikan dan Jenis kelamin Tahun 2016	28
<i>Table 1.8.</i>	<i>Number of Workers of Accommodation Establishments who Attained Other than Tourism Vocational by Province, Education and Workers Sex, 2016</i>	28
Tabel 1.9.	Banyaknya Pekerja pada Usaha Akomodasi Dirinci Menurut Provinsi, Kewarganegaraan, Status Pekerja dan Jenis Kelamin Tahun 2016	29
<i>Table 1.9.</i>	<i>Number of Workers of Accommodation Establishments by Province, Nationality, Workers Status and Sex, 2016</i>	29
Tabel 1.10.	Banyaknya Usaha Akomodasi Dirinci Menurut Provinsi dan Bentuk Badan Hukum Tahun 2016	30
<i>Table 1.10.</i>	<i>Number of Accommodation Establishments by Province and Legal Status, 2016</i>	30
Tabel 1.11.	Distribusi Usaha Akomodasi Dirinci Menurut Provinsi dan Sarana Promosi yang Digunakan Tahun 2016	31
<i>Table 1.11.</i>	<i>Distribution of Accommodation Establishments by Province and Kind of Media, 2016</i>	31
Tabel 1.12.	Banyaknya Ruang Sidang pada Usaha Akomodasi Dirinci Menurut Provinsi dan Kapasitas Ruang Sidang Tahun 2016	32
<i>Table 1.12.</i>	<i>Number of Meeting/Function Rooms of Accommodation Establishments by Province and Room Capacity, 2016</i>	32
Tabel 1.13.	Banyaknya Konferensi yang Diselenggarakan di Usaha Akomodasi Dirinci Menurut Provinsi dan Kapasitas Ruang Sidang Tahun 2016	33
<i>Table 1.13.</i>	<i>Number of Conferences Held in Accommodation Establishments by Province and Room Capacity, 2016</i>	33

Hotel Bintang / Star Hotel

Tabel 2.1.	Beberapa Indikator Statistik pada Usaha Akomodasi Dirinci Menurut Provinsi Tahun 2016	34
Table 2.1	<i>Selected Statistic Indicators of Accomodation Establishments by Province, 2016</i>	34
Tabel 2.2.	Banyaknya Pekerja Usaha Akomodasi Dirinci Menurut Provinsi dan Jenis Pekerjaan Tahun 2016	35
Table 2.2.	<i>Number of Workers of Accommodation Establishments by Province and Kind of Job, 2016</i>	35
Tabel 2.3.	Banyaknya Pekerja Berkewarganegaraan Indonesia Pada Usaha Akomodasi yang Menamatkan Pendidikan Kejuruan Pariwisata Dirinci Menurut Provinsi, Jenis Pekerjaan dan Jenis Kelamin Tahun 2016	36
Table 2.3.	<i>Number of Indonesian Workers of Accommodation Establishments who Attained Vocational School of Tourism by Province, Kind of Job and Workers Sex, 2016</i>	36
Tabel 2.4.	Banyaknya Pekerja Berkewarganegaraan Indonesia Pada Usaha Akomodasi yang Menamatkan Pendidikan Bukan Kejuruan Pariwisata Dirinci Menurut Provinsi, Jenis Pekerjaan dan Jenis Kelamin Tahun 2016	38
Table 2.4.	<i>Number of Indonesian Workers of Accommodation Establishments who Attained Other than Tourism Vocational School by Province, Kind of Jobs and Workers Sex, 2016</i>	38
Tabel 2.5.	Banyaknya Pekerja pada Usaha Akomodasi Dirinci Menurut Provinsi, Pendidikan dan Jenis Kelamin Tahun 2016	40
Table 2.5.	<i>Number of Workers of Accommodation Establishments by Province, Education and Workers Sex, 2016</i>	40
Tabel 2.6.	Banyaknya Pekerja Pada Usaha Akomodasi Dirinci Menurut Provinsi, Pendidikan dan Jenis kejuruan Tahun 2016	41
Table 2.6.	<i>Number of Workers of Accommodation Establishments by Province, Education and Kind of Vocational, 2016</i>	41
Tabel 2.7.	Banyaknya Pekerja Pada Usaha Akomodasi Yang Menamatkan Pendidikan Kejuruan Pariwisata Dirinci Menurut Provinsi, Pendidikan dan Jenis Kelamin Tahun 2016	42
Table 2.7.	<i>Number of Workers of Accommodation Establishments who Attained Vocational School of Tourism by Province, Education and Workers Sex, 2016</i>	42

Tabel 2.8.	Banyaknya Pekerja Pada Usaha Akomodasi Yang Menamatkan Pendidikan Bukan Kejuruan Pariwisata Dirinci Menurut Provinsi, Pendidikan dan Jenis kelamin Tahun 2016	43
<i>Table 2.8.</i>	<i>Number of Workers of Accommodation Establishments who Attained Other than Tourism Vocational by Province, Education and Workers Sex, 2016</i>	43
Tabel 2.9.	Banyaknya Pekerja pada Usaha Akomodasi Dirinci Menurut Provinsi, Kewarganegaraan, Status Pekerja dan Jenis Kelamin Tahun 2016	44
<i>Table 2.9.</i>	<i>Number of Workers of Accommodation Establishments by Province, Nationality, Workers Status and Sex, 2016</i>	44
Tabel 2.10.	Distribusi Usaha Akomodasi Dirinci Menurut Provinsi dan Sarana Promosi yang Digunakan Tahun 2016	45
<i>Table 2.10.</i>	<i>Distribution of Accommodation Establishments by Province and Kind of Media, 2016</i>	45
Tabel 2.11.	Banyaknya Ruang Sidang pada Usaha Akomodasi Dirinci Menurut Provinsi dan Kapasitas Ruang Sidang Tahun 2016	46
<i>Table 2.11.</i>	<i>Number of Meeting/ Function Rooms of Accommodation Establishments by Province and Room Capacity, 2016</i>	46
Tabel 2.12.	Banyaknya Konferensi yang Diselenggarakan di Usaha Akomodasi Dirinci Menurut Provinsi dan Kapasitas Ruang Sidang Tahun 2016	47
<i>Table 2.12.</i>	<i>Number of Conferences Held in Accommodation Establishments by Province and Room Capacity, 2016</i>	47
Akomodasi Lainnya / Other Accomodation		
Tabel 3.1.	Beberapa Indikator Statistik pada Usaha Akomodasi Dirinci Menurut Provinsi Tahun 2016	48
<i>Table 3.1.</i>	<i>Selected Statistic Indicators of Accomodation Establishments by Province, 2016</i>	48
Tabel 3.2.	Banyaknya Pekerja Usaha Akomodasi Dirinci Menurut Provinsi dan Jenis Pekerjaan Tahun 2016	49
<i>Table 3.2.</i>	<i>Number of Workers of Accommodation Establishments by Province and Kind of Job, 2016</i>	49
Tabel 3.3.	Banyaknya Pekerja Berkewarganegaraan Indonesia Pada Usaha Akomodasi yang Menamatkan Pendidikan Kejuruan Pariwisata Dirinci Menurut Provinsi, Jenis Pekerjaan dan Jenis Kelamin Tahun 2016	50

<i>Table 3.3.</i>	<i>Number of Indonesian Workers of Accommodation Establishments who Attained Vocational School of Tourism by Province, Kind of Job and Workers Sex, 2016</i>	50
Tabel 3.4.	Banyaknya Pekerja Berkewarganegaraan Indonesia Pada Usaha Akomodasi yang Menamatkan Pendidikan Bukan Kejuruan Pariwisata Dirinci Menurut Provinsi, Jenis Pekerjaan dan Jenis Kelamin Tahun 2016	52
<i>Table 3.4.</i>	<i>Number of Indonesian Workers of Accommodation Establishments who Attained Other than Tourism Vocational School by Province, Kind of Jobs and Workers Sex, 2016</i>	52
Tabel 3.5.	Banyaknya Pekerja pada Usaha Akomodasi Dirinci Menurut Provinsi, Pendidikan dan Jenis Kelamin Tahun 2016	54
<i>Table 3.5.</i>	<i>Number of Workers of Accommodation Establishments by Province, Education and Workers Sex, 2016</i>	54
Tabel 3.6.	Banyaknya Pekerja Pada Usaha Akomodasi Dirinci Menurut Provinsi, Pendidikan dan Jenis kejuruan Tahun 2016	55
<i>Table 3.6.</i>	<i>Number of Workers of Accommodation Establishments by Province, Education and Kind of Vocational, 2016</i>	55
Tabel 3.7.	Banyaknya Pekerja Pada Usaha Akomodasi Yang Menamatkan Pendidikan Kejuruan Pariwisata Dirinci Menurut Provinsi, Pendidikan dan Jenis kelamin Tahun 2016	56
<i>Table 3.7.</i>	<i>Number of Workers of Accommodation Establishments who Attained Vocational School of Tourism by Province, Education and Workers Sex, 2016</i>	56
Tabel 3.8.	Banyaknya Pekerja Pada Usaha Akomodasi Yang Menamatkan Pendidikan Bukan Kejuruan Pariwisata Dirinci Menurut Provinsi, Pendidikan dan Jenis kelamin Tahun 2016	57
<i>Table 3.8.</i>	<i>Number of Workers of Accommodation Establishments who Attained Other than Tourism Vocational by Province, Education and Workers Sex, 2016</i>	57
Tabel 3.9.	Banyaknya Pekerja pada Usaha Akomodasi Dirinci Menurut Provinsi, Kewarganegaraan, Status Pekerja dan Jenis Kelamin Tahun 2016	58
<i>Table 3.9.</i>	<i>Number of Workers of Accommodation Establishments by Province, Nationality, Workers Status and Sex, 2016</i>	58

Tabel 3.10.	Banyaknya Usaha Akomodasi Dirinci Menurut Provinsi dan Bentuk Badan Hukum Tahun 2016	59
<i>Table 3.10.</i>	<i>Number of Accommodation Establishments by Province and Legal Status, 2016</i>	59
Tabel 3.11.	Distribusi Usaha Akomodasi Dirinci Menurut Provinsi dan Sarana Promosi yang Digunakan, Tahun 2016	60
<i>Table 3.11.</i>	<i>Distribution of Accommodation Establishments by Province and Kind of Media, 2016</i>	60
Tabel 3.12.	Banyaknya Ruang Sidang pada Usaha Akomodasi Dirinci Menurut Provinsi dan Kapasitas Ruang Sidang Tahun 2016	61
<i>Table 3.12.</i>	<i>Number of Meeting/ Function Rooms of Accommodation Establishments by Province and Room Capacity, 2016</i>	61
Tabel 3.13.	Banyaknya Konferensi yang Diselenggarakan di Usaha Akomodasi Dirinci Menurut Provinsi dan Kapasitas Ruang Sidang Tahun 2016	62
<i>Table 3.13.</i>	<i>Number of Conferences Held in Accommodation Establishments by Province and Room Capacity, 2016</i>	62

Indonesia/ Indonesia

Tabel 4.7.	Banyaknya Ruang Sidang pada Usaha Akomodasi Dirinci Menurut Klasifikasi Akomodasi dan Kapasitas Tempat Duduk Tahun 2016	66
<i>Table 4.7.</i>	<i>Number of Meeting/Function Rooms of Accommodation Establishments by Accommodation Classification and Seat Capacity, 2016</i>	66
Tabel 4.8.	Distribusi Usaha Akomodasi Dirinci Menurut Klasifikasi Akomodasi dan Sarana Promosi yang Digunakan Tahun 2016	67
<i>Table 4.8.</i>	<i>Distribution of Accommodation Establishments by Accommodation Classification and Kind of Promotion, 2016</i>	67

Tabel-Tabel Banyaknya Usaha, Kamar, Tempat Tidur, Rata-Rata Pekerja Per Usaha dan Per Kamar, serta Rata-rata Tamu Per Hari, pada Usaha Akomodasi Dirinci Menurut Klasifikasi Akomodasi Tahun 2016

Tables of Number of Establishments, Rooms, Beds, Average Workers per Establishment and per Room, and Average Guests per Day of Accommodation Establishments by Accommodation Classification, 2016

Tabel 4.1.	Indonesia	63
Tabel 5.1.	Aceh	67
Tabel 6.1.	Sumatera Utara	70
Tabel 7.1.	Sumatera Barat	73
Tabel 8.1.	Riau	76
Tabel 9.1.	Jambi	79
Tabel 10.1.	Sumatera Selatan	82
Tabel 11.1.	Bengkulu	85
Tabel 12.1.	Lampung	88
Tabel 13.1.	Kep. Bangka Belitung	91
Tabel 14.1.	Kepulauan Riau	94
Tabel 15.1.	D.K.I Jakarta	97
Tabel 16.1.	Jawa Barat	100
Tabel 17.1.	Jawa Tengah	103
Tabel 18.1.	DI Yogyakarta	106
Tabel 19.1.	Jawa Timur	109
Tabel 20.1.	Banten	112
Tabel 21.1.	Bali	115
Tabel 22.1.	Nusa Tenggara Barat	118
Tabel 23.1.	Nusa Tenggara Timur	121
Tabel 24.1.	Kalimantan Barat	124
Tabel 25.1.	Kalimantan Tengah	127
Tabel 26.1.	Kalimantan Selatan	130
Tabel 27.1.	Kalimantan Timur	133
Tabel 28.1.	Kalimantan Utara	136
Tabel 29.1.	Sulawesi Utara	139
Tabel 30.1.	Sulawesi Tengah	142
Tabel 31.1.	Sulawesi Selatan	145
Tabel 32.1.	Sulawesi Tenggara	148
Tabel 33.1.	Gorontalo	151
Tabel 34.1.	Sulawesi Barat	154
Tabel 35.1.	Maluku	157
Tabel 36.1.	Maluku Utara	160
Tabel 37.1.	Papua Barat	163
Tabel 38.1.	Papua	166

Tabel-Tabel Banyaknya Pekerja Usaha Akomodasi Dirinci Menurut Klasifikasi Akomodasi dan Jenis Pekerjaan, Tahun 2016

Tables of Number of Workers of Accommodation Establishments by Accommodation Classification and Kind of Job, 2016

Tabel 4.2.	Indonesia	63
Tabel 5.2.	Aceh	67
Tabel 6.2.	Sumatera Utara	70
Tabel 7.2.	Sumatera Barat	73
Tabel 8.2.	Riau	76
Tabel 9.2.	Jambi	79
Tabel 10.2.	Sumatera Selatan	82
Tabel 11.2.	Bengkulu	85
Tabel 12.2.	Lampung	88
Tabel 13.2.	Kep. Bangka Belitung	91
Tabel 14.2.	Kepulauan Riau	94
Tabel 15.2.	D.K.I Jakarta	97
Tabel 16.2.	Jawa Barat	100
Tabel 17.2.	Jawa Tengah	103
Tabel 18.2.	Daerah Istimewa Yogyakarta	106
Tabel 19.2.	Jawa Timur	109
Tabel 20.2.	Banten	112
Tabel 21.2.	Bali	115
Tabel 22.2.	Nusa Tenggara Barat	118
Tabel 23.2.	Nusa Tenggara Timur	121
Tabel 24.2.	Kalimantan Barat	124
Tabel 25.2.	Kalimantan Tengah	127
Tabel 26.2.	Kalimantan Selatan	130
Tabel 27.2.	Kalimantan Timur	133
Tabel 28.2.	Kalimantan Utara	136
Tabel 29.2.	Sulawesi Utara	139
Tabel 30.2.	Sulawesi Tengah	142
Tabel 31.2.	Sulawesi Selatan	145
Tabel 32.2.	Sulawesi Tenggara	148
Tabel 33.2.	Gorontalo	151
Tabel 34.2.	Sulawesi Barat	154
Tabel 35.2.	Maluku	157
Tabel 36.2.	Maluku Utara	160
Tabel 37.2.	Papua Barat	163
Tabel 38.2.	Papua	166

Tabel-Tabel Banyaknya Pekerja Berkewarganegaraan Indonesia pada Usaha Akomodasi Menurut Klasifikasi Akomodasi, Pendidikan dan Jenis kelamin, Tahun 2016

Tables of Number of Indonesian Workers of Accommodation Establishments by Accommodation Classification, Workers Education and Workers Sex, 2016

Tabel 4.3.	Indonesia	64
Tabel 5.3.	Aceh	68
Tabel 6.3.	Sumatera Utara	71
Tabel 7.3.	Sumatera Barat	74
Tabel 8.3.	Riau	77
Tabel 9.3.	Jambi	80
Tabel 10.3.	Sumatera Selatan	83
Tabel 11.3.	Bengkulu	86
Tabel 12.3.	Lampung	89
Tabel 13.3.	Kep. Bangka Belitung	92
Tabel 14.3.	Kepulauan Riau	95
Tabel 15.3.	D.K.I Jakarta	98
Tabel 16.3.	Jawa Barat	101
Tabel 17.3.	Jawa Tengah	104
Tabel 18.3.	DI Yogyakarta	107
Tabel 19.3.	Jawa Timur	110
Tabel 20.3.	Banten	113
Tabel 21.3.	Bali	116
Tabel 22.3.	Nusa Tenggara Barat	119
Tabel 23.3.	Nusa Tenggara Timur	122
Tabel 24.3.	Kalimantan Barat	125
Tabel 25.3.	Kalimantan Tengah	128
Tabel 26.3.	Kalimantan Selatan	131
Tabel 27.3.	Kalimantan Timur	134
Tabel 28.3.	Kalimantan Utara	137
Tabel 29.3.	Sulawesi Utara	140
Tabel 30.3.	Sulawesi Tengah	143
Tabel 31.3.	Sulawesi Selatan	146
Tabel 32.3.	Sulawesi Tenggara	149
Tabel 33.3.	Gorontalo	152
Tabel 34.3.	Sulawesi Barat	155
Tabel 35.3.	Maluku	158
Tabel 36.3.	Maluku Utara	161
Tabel 36.3.	Papua Barat	164
Tabel 37.3.	Papua	167

Tabel-Tabel Banyaknya Pekerja Pada Usaha Akomodasi Dirinci Menurut Klasifikasi Akomodasi, Kewarganegaraan, Status Pekerja dan Jenis Kelamin, Tahun 2016

Tables of Number of Workers of Accommodation Establishments by Accommodation Classification, Nationality, Worker Status and Sex, 2016

Tabel 4.4.	Indonesia	64
Tabel 5.4.	Aceh	68
Tabel 6.4.	Sumatera Utara	71
Tabel 7.4.	Sumatera Barat	74
Tabel 8.4.	Riau	77
Tabel 9.4.	Jambi	80
Tabel 10.4.	Sumatera Selatan	83
Tabel 11.4.	Bengkulu	86
Tabel 12.4.	Lampung	89
Tabel 13.4.	Kep. Bangka Belitung	92
Tabel 14.4.	Kepulauan Riau	95
Tabel 15.4.	D.K.I Jakarta	98
Tabel 16.4.	Jawa Barat	101
Tabel 17.4.	Jawa Tengah	104
Tabel 18.4.	Daerah Istimewa Yogyakarta	107
Tabel 19.4.	Jawa Timur	110
Tabel 20.4.	Banten	113
Tabel 21.4.	Bali	116
Tabel 22.4.	Nusa Tenggara Barat	119
Tabel 23.4.	Nusa Tenggara Timur	122
Tabel 24.4.	Kalimantan Barat	125
Tabel 25.4.	Kalimantan Tengah	128
Tabel 26.4.	Kalimantan Selatan	131
Tabel 27.4.	Kalimantan Timur	134
Tabel 28.4.	Kalimantan Utara	137
Tabel 29.4.	Sulawesi Utara	140
Tabel 30.4.	Sulawesi Tengah	143
Tabel 31.4.	Sulawesi Selatan	146
Tabel 32.4.	Sulawesi Tenggara	149
Tabel 33.4.	Gorontalo	152
Tabel 34.4.	Sulawesi Barat	155
Tabel 35.4.	Maluku	158
Tabel 36.4.	Maluku Utara	161
Tabel 36.4.	Papua Barat	164
Tabel 37.4.	Papua	167

Tabel-Tabel Banyaknya Pekerja pada Usaha Akomodasi Menurut Klasifikasi Akomodasi, Pendidikan, dan Jenis Kejuruan, Tahun 2016

Tables of Number of Workers of Accommodation Establishments by Accommodation Classification, Education and Kind of Vocational, 2016

Tabel 4.5.	Indonesia	65
Tabel 5.5.	Aceh	69
Tabel 6.5.	Sumatera Utara	72
Tabel 7.5.	Sumatera Barat	75
Tabel 8.5.	Riau	78
Tabel 9.5.	Jambi	81
Tabel 10.5.	Sumatera Selatan	84
Tabel 11.5.	Bengkulu	87
Tabel 12.5.	Lampung	90
Tabel 13.5.	Kep. Bangka Belitung	93
Tabel 14.5.	Kepulauan Riau	96
Tabel 15.5.	D.K.I Jakarta	99
Tabel 16.5.	Jawa Barat	102
Tabel 17.5.	Jawa Tengah	105
Tabel 18.5.	DI Yogyakarta	108
Tabel 19.5.	Jawa Timur	111
Tabel 20.5.	Banten	114
Tabel 21.5.	Bali	117
Tabel 22.5.	Nusa Tenggara Barat	120
Tabel 23.5.	Nusa Tenggara Timur	123
Tabel 24.5.	Kalimantan Barat	126
Tabel 25.5.	Kalimantan Tengah	129
Tabel 26.5.	Kalimantan Selatan	132
Tabel 27.5.	Kalimantan Timur	135
Tabel 28.5.	Kalimantan Utara	138
Tabel 29.5.	Sulawesi Utara	141
Tabel 30.5.	Sulawesi Tengah	144
Tabel 31.5.	Sulawesi Selatan	147
Tabel 32.5.	Sulawesi Tenggara	150
Tabel 33.5.	Gorontalo	153
Tabel 34.5.	Sulawesi Barat	156
Tabel 35.5.	Maluku	159
Tabel 36.5.	Maluku Utara	162
Tabel 37.5.	Papua Barat	165
Tabel 38.5.	Papua	168

Tabel-Tabel Banyaknya Usaha Akomodasi Menurut Klasifikasi Akomodasi, dan Bentuk Badan Hukum, Tahun 2016

Tables of Number of Accommodation Establishments by Accommodation Classification, and Legal Status, 2016

Tabel 4.6.	Indonesia	65
Tabel 5.6.	Aceh	69
Tabel 6.6.	Sumatera Utara	72
Tabel 7.6.	Sumatera Barat	75
Tabel 8.6.	Riau	78
Tabel 9.6.	Jambi	81
Tabel 10.6.	Sumatera Selatan	84
Tabel 11.6.	Bengkulu	87
Tabel 12.6.	Lampung	90
Tabel 13.6.	Kep. Bangka Belitung	93
Tabel 14.6.	Kepulauan Riau	96
Tabel 15.6.	D.K.I Jakarta	99
Tabel 16.6.	Jawa Barat	102
Tabel 17.6.	Jawa Tengah	105
Tabel 18.6.	Daerah Istimewa Yogyakarta	108
Tabel 19.6.	Jawa Timur	111
Tabel 20.6.	Banten	114
Tabel 21.6.	Bali	117
Tabel 22.6.	Nusa Tenggara Barat	120
Tabel 23.6.	Nusa Tenggara Timur	123
Tabel 24.6.	Kalimantan Barat	126
Tabel 25.6.	Kalimantan Tengah	129
Tabel 26.6.	Kalimantan Selatan	132
Tabel 27.6.	Kalimantan Timur	135
Tabel 28.6.	Kalimantan Utara	138
Tabel 29.6.	Sulawesi Utara	141
Tabel 30.6.	Sulawesi Tengah	144
Tabel 31.6.	Sulawesi Selatan	147
Tabel 32.6.	Sulawesi Tenggara	150
Tabel 33.6.	Gorontalo	153
Tabel 34.6.	Sulawesi Barat	156
Tabel 35.6.	Maluku	159
Tabel 36.6.	Maluku Utara	162
Tabel 37.6.	Papua Barat	165
Tabel 38.6.	Papua	168

I. PENDAHULUAN

Pariwisata telah menjadi salah satu sektor ekonomi terbesar dan tumbuh paling pesat di dunia. Bagi Indonesia, pariwisata merupakan sektor yang penting dalam perekonomian, baik sebagai sumber penghasil devisa negara, pencipta lapangan kerja dan kesempatan berusaha, serta pemerataan pendapatan.

Kekayaan alam yang beraneka ragam berupa keindahan alam, khazanah peninggalan sejarah, keunikan adat budaya berbagai suku bangsa dan aneka atraksi festival serta budaya merupakan potensi pariwisata yang besar bagi Indonesia. Berbagai program pengembangan pariwisata terus ditingkatkan melalui perluasan dan pemanfaatan potensi pariwisata nasional, sehingga menjadi kegiatan ekonomi yang diharapkan dapat meningkatkan kesejahteraan rakyat. Selain itu kegiatan pariwisata juga diharapkan dapat mengenalkan Indonesia ke dunia internasional, sehingga mereka tertarik untuk mengunjungi Indonesia.

Setiap tahun jumlah wisatawan mancanegara (wisman) yang datang ke Indonesia terus meningkat, begitu pula pergerakan wisatawan nusantara. Peningkatan ini perlu diimbangi dengan peningkatan penyediaan kamar hotel maupun akomodasi lainnya, sehingga tidak menimbulkan kesenjangan antara permintaan dan penawaran atas kamar/akomodasi.

Untuk memberikan pelayanan yang sebaik-baiknya terkait pelayanan jasa akomodasi kepada wisatawan, perlu direncanakan dengan baik pembangunan atau penambahan jumlah kamar hotel dan akomodasi lainnya. Sejalan dengan itu perlu juga diperhatikan peningkatan mutu dan

I. INTRODUCTION

Tourism has become one of the largest and fastest-growing economic sectors in the world. For Indonesia, it becomes an important sector in economy, not only as a source of foreign exchange earning but also to enlarge job opportunity and release income inequality.

The richness of charming nature such as the beautiful nature, treasure of heritage, cultural uniqueness from the different ethnics, and a kind of attraction, festival, and cultural performance, becomes a great tourism potential for Indonesia. Tourism development programs should be increased by expanding and utilizing potency of national tourism to become an economic activity that can be expected to increase people's welfare. In addition, tourism can also introduce Indonesia to other countries, so that they are attracted to visit Indonesia.

As we know number of travellers, both foreigners and domestic tourists, continuously increase every year. This increase should be anticipated by the increase of hotels and other accommodation rooms, so it will meet between demand and supply of accommodation rooms.

To give a good services related to accommodation facilities, it needs a good planning in developing/increasing of hotels and other accommodation rooms, improving services quality and number of qualified accommodation workers, especially professional workers in hotels and other tourism facilities along with the increase of tourists staying in accommodation facilities.

jumlah tenaga kerja pada akomodasi, khususnya tenaga – tenaga profesional di bidang hotel dan kepariwisataan seiring dengan peningkatan arus wisatawan yang datang dan menginap di sarana akomodasi.

II. PENGUMPULAN DATA

Data mengenai hotel dan akomodasi lainnya yang disajikan dalam publikasi ini bersumber dari hasil kegiatan pendataan usaha hotel dan akomodasi lainnya yang dilakukan oleh BPS Provinsi dan Kabupaten/Kota di seluruh Indonesia.

Pendataan atau survei dilaksanakan secara serentak di seluruh Indonesia pada bulan Januari hingga Juli tahun 2016. Khusus data rata-rata banyaknya tamu per hari yang datang dan menginap dihitung selama tahun 2015.

III. RUANG LINGKUP DAN CAKUPAN

Informasi yang disajikan dalam publikasi ini meliputi semua usaha akomodasi, baik hotel berbintang, melati maupun akomodasi jangka pendek lainnya di seluruh Indonesia. Data pokok yang disajikan dalam publikasi ini adalah jumlah usaha akomodasi, kamar tersedia, dan kapasitas tempat tidur tersedia yang dirinci menurut provinsi dan klasifikasi usaha akomodasi, banyaknya pekerja, rata-rata pekerja per usaha dan per kamar, banyaknya pekerja menurut jenis pekerjaan, pendidikan dan status kewarganegaraan serta tamu yang datang dan menginap per hari menurut provinsi dan klasifikasi usaha akomodasi.

II. DATA COLLECTION

The data source of hotel and other accommodation statistics presented in this publication was based on the survey of hotel and other accommodation which was carried out by BPS Provinces and Districts/Municipalities all over Indonesia.

The survey was conducted to all accommodation services in Indonesia simultaneously on January – July 2016. Exception was done to the average of number of staying guests per day that was calculated based on the number of staying guests in 2015.

III. SCOPE AND COVERAGE

Information presented in this publikation covers information of all accommodation establishments, not only star hotels but also other short term accommodations throughout Indonesia. Basic data of accommodation presented in this publication consist of number of establishments, rooms and beds by province and accommodation classification; number of workers, average worker per establishment and per room; number of workers by kind of job, education and nationality; number of visiting and staying guests per day by province and accommodation classification.

IV. KONSEP DAN DEFINISI

Usaha akomodasi adalah usaha yang menyediakan akomodasi jangka pendek untuk pengunjung dan pelancong lainnya. Usaha penyediaan akomodasi ini dapat berupa penyediaan fasilitas akomodasi saja atau fasilitas akomodasi yang disertai dengan fasilitas makanan dan minuman. Termasuk penyediaan akomodasi dengan furniture, lengkap dengan dapur, dengan atau tanpa jasa pramuwisata dan sering kali termasuk beberapa tambahan jasa dan fasilitas seperti fasilitas parkir, binatu, kolam renang, ruang olah raga, fasilitas rekreasi, dan ruang rapat. Usaha penyediaan akomodasi yang tercakup disini adalah penyediaan akomodasi jangka pendek yang menyediakan akomodasi, khususnya untuk harian atau mingguan.

Hotel Bintang adalah usaha penyediaan akomodasi jangka pendek yang memenuhi ketentuan sebagai hotel bintang dan ditetapkan oleh instansi khusus yang membinanya. Persyaratan tersebut antara lain mencakup:

- a. Persyaratan fisik, seperti lokasi hotel, kondisi bangunan
- b. Bentuk pelayanan yang diberikan (service)
- c. Kualifikasi tenaga kerja, seperti pendidikan, dan kesejahteraan karyawan
- d. Fasilitas olahraga dan rekreasi lainnya yang tersedia, seperti lapangan tenis, kolam renang, dan diskotik
- e. Jumlah kamar yang tersedia

Usaha hotel bintang mencakup: hotel bintang lima, hotel bintang empat, hotel bintang tiga, hotel bintang dua, dan hotel bintang satu.

IV. CONCEPT AND DEFINITION

Accommodation establishment is an establishment that provide short-term accommodation for visitors and other travelers. This establishment may include the provision of accommodation facilities only or with food and beverages facilities. It includes the provision of accommodation with furniture, kitchen, with or without the services of maids and often includes some additional services and facilities such as parking, laundry, swimming pool, gymnasium, recreational facilities, and meeting rooms. Including accommodation establishment such as short-term accommodation, especially for daily or weekly.

Star Hotel is is an establishment that provide short-term accommodation that has fulfilled the requirements as a star hotel which are determined by specified agency.

Those requirements are:

- a. Physical requirement, such as location and condition of hotel
- b. Services provided
- c. Manpower qualification, such as education and employee's welfare
- d. The availability of sport and other recreation facilities, such as tennis court, swimming pool, discotheque
- e. The number of rooms available

Including star hotel such as: five star hotel, four star hotel, three star hotel, two star hotel, and one star hotel

Akomodasi jangka pendek lainnya dalam publikasi ini meliputi hotel melati, penginapan remaja, pondok wisata, villa, dan lainnya.

Hotel NonBintang/Melati adalah usaha penyediaan jasa layanan penginapan bagi umum yang dikelola secara komersial dengan menggunakan sebagian atau seluruh bagian bangunan yang telah memenuhi ketentuan sebagai hotel melati yang ditetapkan dalam surat keputusan instansi yang membinanya.

Pondok wisata adalah usaha penyediaan jasa pelayanan penginapan bagi umum dengan pembayaran harian yang dilakukan perseorangan dengan menggunakan sebagian atau seluruhnya dari tempat tinggalnya.

Penginapan remaja adalah usaha penyediaan jasa penginapan yang biasanya digunakan bagi remaja sebagai akomodasi dalam rangka kegiatan pariwisata dengan tujuan untuk rekreasi, memperluas pengetahuan/pengalaman dan perjalanan.

Villa adalah usaha penyediaan jasa pelayanan penginapan bagi umum yang merupakan rumah-rumah pribadi yang khusus disewakan kepada wisatawan berikut fasilitasnya dan dikelola sendiri oleh pemiliknya.

Akomodasi jangka pendek lainnya adalah usaha penyediaan akomodasi jangka pendek lainnya seperti bungalow, cottage, dan lain-lain.

Tenaga kerja tetap adalah semua orang yang bekerja di perusahaan/usaha yang menerima upah/gaji secara tetap, tidak tergantung pada absensi/kehadiran pekerja tersebut.

Tenaga kerja tidak tetap adalah semua orang yang bekerja di perusahaan/usaha yang menerima

Other short-stay accommodation in this publication are jasmine hotel, youth hostel, homestay, villa, etc.

***NonStar/Jasmine hotel** is an accommodation establishment especially prepared to public which manage commercially. It uses a building or part of building and it has fulfilled the requirements as a jasmine hotel which are determined by specified agency.*

***Youth hostel** is an accommodation establishment especially for adolescent in the framework of tourism activity and broadening of knowledge or experience.*

***Homestay** is an accommodation establishment for public which is conducted by private by using part or all of his/her house (against payment).*

***Villa** is an accommodation establishment for public which is the private homes are rented to tourists following special facilities and managed by the owner.*

***Other short-stay accommodation** is an accommodation establishment other than mentioned above, such as bungalow, cottage, etc.*

***Permanent worker** is any person who usually works in the establishment/business and he/she receives fixed salary/wages without depending on the presence of the worker.*

***Part time worker** is any person who usually works in the establishment/ business and he/she receives*

upah/ gaji secara tidak tetap, tergantung pada absensi/kehadiran pekerja tersebut.

Tenaga kerja dibayar adalah semua orang yang bekerja di perusahaan/usaha dengan mendapatkan upah dan gaji dan tunjangan-tunjangan lainnya baik berupa uang maupun barang.

Tenaga kerja tidak dibayar ialah orang yang bekerja pada perusahaan dengan tidak menerima upah dan gaji sebagaimana yang berlaku di perusahaan tersebut. Tenaga kerja ini biasanya berasal dari pekerja pemilik/pengusaha dan pekerja keluarga lainnya.

Direktur/General Manager adalah orang yang berwenang merumuskan dan menetapkan suatu kebijaksanaan dan program umum perusahaan, atau organisasi sesuai dengan batas wewenang yang diberikan oleh suatu badan pengurus atau badan pimpinan yang serupa seperti dewan komisaris.

Manager/asisten manager adalah orang yang berwenang dan bertanggung jawab dalam merencanakan, mengatur serta mengendalikan penyelenggaraan usaha.

Pekerja teknis, adalah pekerja yang bertugas menangani bidang pekerjaan yang berkaitan langsung dengan kegiatan operasional perusahaan/usaha. Seperti pekerja pemasaran/humas, pemeliharaan/perbaikan, resepsionis/informasi, juru masak, petugas kamar, petugas bar dan restoran.

Pekerja administrasi, adalah pekerja yang menangani administrasi, keuangan/akunting, kepegawaian dan umum.

unfixed salary/wages depending on the presence of the worker.

***Paid worker** is any person who usually works in the establishment to earn wages/salaries and other compensation, either in kind or in money term.*

***Unpaid worker** is any person who usually works in establishment and does not earn wages/salaries as regulation valid in this establishment. This kind of workers usually are owner of establishment and other family workers.*

***General Manager** is any person who have authority to formulate and decide a policy and general program of establishment or organization agree with authority given by management board or commissioner board.*

***Manager/assistant manager** is any person who has authority and responsibility in planning, arranging and controlling of establishment.*

***Technical worker** is any person who handles job directly relating to the operational of the establishment, such as marketing, public relation, maintenance, repair, receptionist, information, cook, room boy and crew of bar and restaurant.*

***Administration worker** is any person who handles administration, finance, accounting, employee affairs and general affairs.*

Pekerja lainnya, adalah pekerja yang sifat pekerjaannya mendukung kegiatan operasional perusahaan/usaha, seperti pekerja operator telepon, binatu, keamanan, dan tukang kebun.

Rata-rata tenaga kerja per usaha adalah hasil bagi jumlah tenaga kerja pada usaha akomodasi (sesuai dengan klasifikasi) dengan jumlah usaha akomodasi (yang termasuk ke dalam klasifikasi/kelompok tersebut).

Rata-rata tenaga kerja per kamar adalah hasil bagi jumlah tenaga kerja pada usaha akomodasi dengan jumlah kamar usaha akomodasi (sesuai dengan klasifikasi).

Tamat SD/SLTP, berarti telah menamatkan Sekolah Dasar/Sekolah Lanjutan Tingkat Pertama atau sederajat.

Tamat SLTA, berarti telah menamatkan Sekolah Menengah Tingkat Atas (SMTA) atau sederajat.

Diploma I/II/III, adalah kategori bagi tamatan program DI/DII/III pada suatu pendidikan yang khusus diberikan untuk program diploma. Program akta I, akta II dan akta III termasuk dalam jenjang pendidikan program DI/DII/III.

Universitas, adalah tamat program pendidikan sarjana, pasca sarjana, doktor, diploma IV, Akta IV & V, Spesialis I & II pada suatu universitas/institut/sekolah tinggi.

Tamat sekolah kejuruan hotel/pariwisata, berarti menamatkan sekolah kejuruan hotel/ pariwisata, baik di dalam negeri maupun di luar negeri.

Bentuk badan hukum adalah suatu status badan hukum yang telah dimiliki oleh suatu kegiatan ekonomi/usaha berdasarkan akte pendiriannya yang dikeluarkan oleh notaris, berupa akte notaris,

***Other worker** is any person who supports operational establishment activity, such as telephone operator, laundryman, security and gardener.*

***Average worker per establishment** is the number of workers of accommodation establishment (agree with its classification) divided by the number of establishments (included in that group).*

***Average worker per room** is the number of worker in accommodation services divided by the number of accommodation rooms (agree with its classification).*

***Elementary school or junior high school graduation** means any person who has completed elementary school or junior high school and others of the same degree.*

***Senior high school graduation** means any person who has completed senior and others of the same degree.*

***Diploma I/II/III** is any person who graduated D I/II from an educational institution which especially concentrate on diploma program. Akta I/II/III included in this level of education.*

***University** is any person who graduated scholar, master, doctor, Diploma IV, Akta IV & V, or Specialist I & II from college or university.*

***Hotel/tourism vocational school** is any person who graduated from hotel/tourism vocational school, either from domestic or abroad institutional.*

***Legal status** is a legal status owned by an economic activity or establishment based on certificate of establishment issued by notary*

atau berdasarkan surat keputusan dari pejabat yang berwenang.

V. ULASAN SINGKAT

1. Jumlah Usaha, Kamar dan Tempat Tidur

Jumlah usaha penyedia akomodasi jangka pendek di Indonesia pada tahun 2016 tercatat sebanyak 18.829 usaha dengan jumlah kamar tersedia mencapai 527.176 kamar. Hal ini berarti terdapat tambahan sebanyak 476 usaha dan 19.975 kamar atau masing-masing meningkat sebesar 2,59 persen dan 3,94 persen dibandingkan dengan tahun 2015. Diantara usaha akomodasi tersebut, 2.387 usaha atau 12,68 persen merupakan hotel-hotel yang telah diklasifikasikan sebagai hotel berbintang dengan jumlah kamar sebanyak 233.007 unit.

public in the form of letter of notary public, or based on decision issued by official having authority.

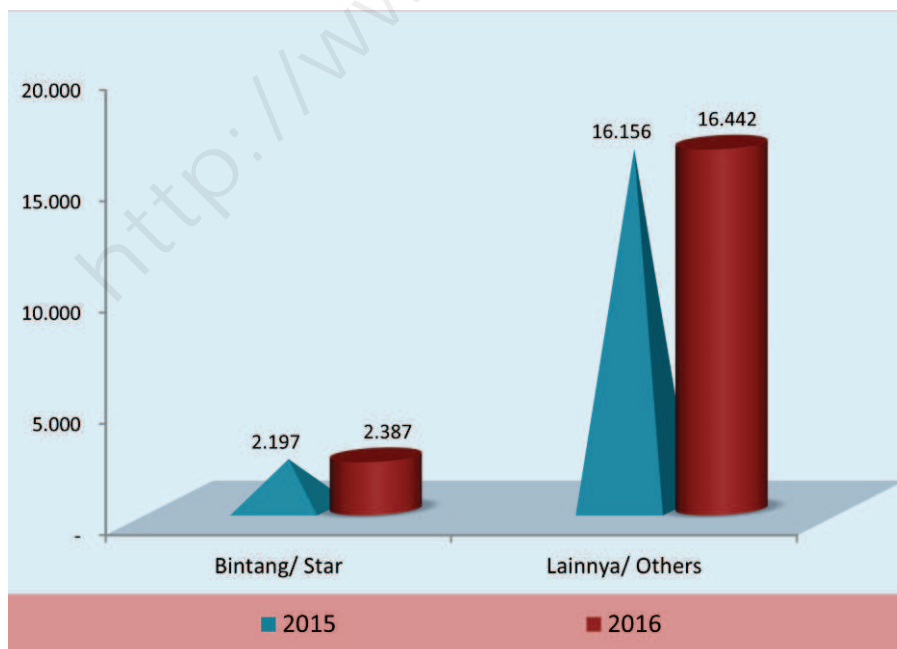
V. HIGHLIGHT

1. Number of Establishments, Rooms and Beds

Number of short-term accommodation establishments in Indonesia was 18,829 units with 527,175 rooms in 2016. It means that there was an increase of 476 establishments and 19,975 rooms or increased by 2.59 percent and 3.94 percent respectively compared to these in 2015. Among those figures, 2,387 establishments or 12.68 percent were accommodations which have been classified as star hotel with number of rooms were 233,007 units.

Grafik 1. Jumlah Usaha Akomodasi Jangka Pendek Menurut Klasifikasi, 2015-2016

Figure 1. Number of Short Term Accommodation Establishments by Classification, 2015-2016



Jumlah hotel berbintang pada tahun 2016 bertambah sebanyak 190 usaha atau meningkat sekitar 8,65 persen dibandingkan dengan tahun

There was an increase of 190 establishments of star hotel or about 8.65 percent when it compared to those in 2015. The increase

2015. Hal ini diduga adanya perubahan status dari hotel non bintang menjadi hotel berbintang dan dibangunnya hotel berbintang yang baru. Sementara itu, usaha akomodasi jangka pendek lainnya tercatat sebanyak 16.442 usaha dengan jumlah kamar sebanyak 294.169.

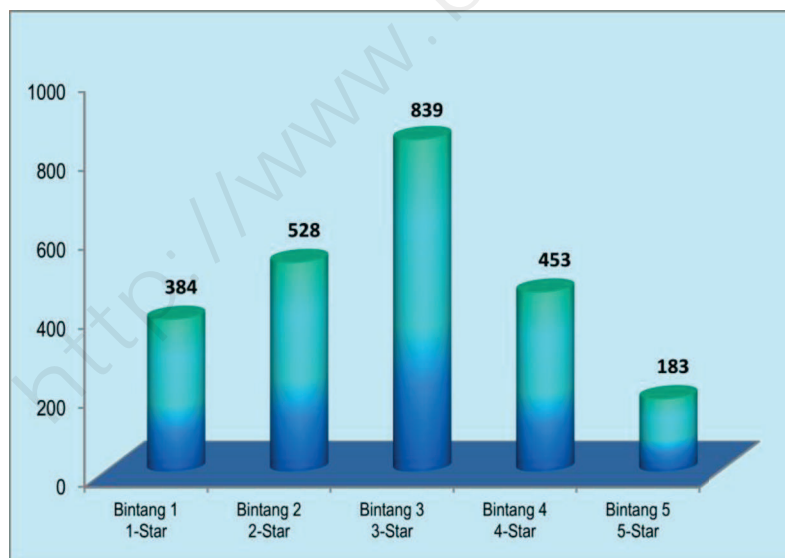
Pada tahun 2016 jumlah hotel berbintang yang terbanyak adalah hotel bintang tiga, yaitu 839 usaha (35,15 persen) dengan 72.951 kamar (31,31 persen) diikuti hotel bintang dua sebanyak 528 usaha (22,12 persen) dengan jumlah kamar sebanyak 34.596 (14,85 persen). Di urutan ke tiga hotel bintang empat sebanyak 453 hotel (18,98 persen) dengan jumlah kamar 68.425 buah (29,37 persen).

was due to the changing of hotel status from non-star hotel to star hotel and the development of new star hotels as well. On the other hand, the number of non-star hotels was recorded at 16,442 establishments with 294,169 rooms.

In 2016 most of star hotels were 3-star hotel, namely 839 establishments (35.15 percent) with 72,951 rooms (31.31 percent), followed by 2-star hotel namely 528 establishments (22.12 percent) with 34,596 rooms (14.85 percent). The third biggest ones was 4-star hotel as much as 453 hotels (18.98 percent) with 68,425 rooms (29,37 percent).

Grafik 2. Banyaknya Hotel Berbintang menurut Klasifikasi Tahun 2016

Figure 2. Number of Star Hotels by Classification, 2016



Sementara itu, untuk usaha akomodasi jangka pendek lainnya sebagian besar adalah hotel dengan klasifikasi melati yaitu sebanyak 10.149 usaha (61,73 persen) dengan 233.390 kamar (79,34 persen), diikuti pondok wisata yaitu sebanyak 2.940 usaha (18,16 persen) dengan 24.115 kamar (8,20 persen).

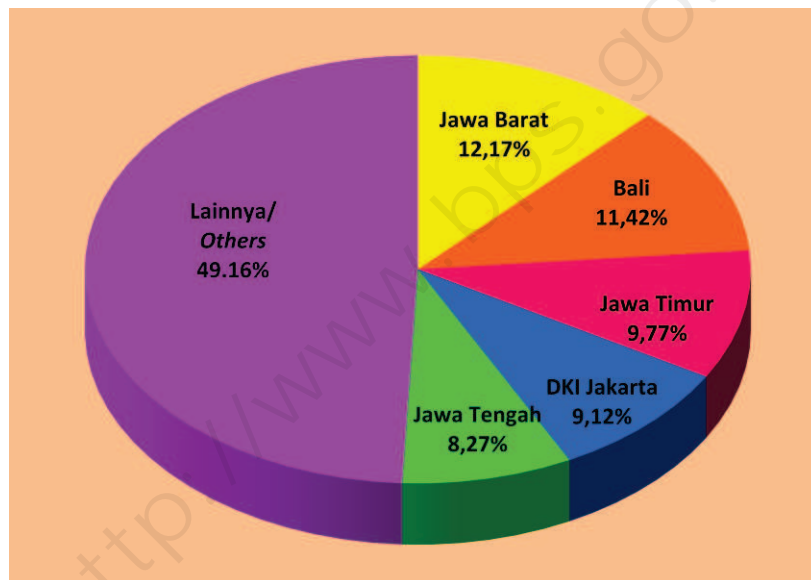
Meanwhile, most of other short-stay accommodation establishments were dominated by the jasmine hotel, accounted for 10,149 establishments (61.73 percent) with 233,390 rooms (79.34 percent), and the second biggest ones was home stay, namely 2,940 establishments (18.16 percent) with 24,115 rooms (8.20 percent).

Tabel 1.1 menunjukkan bahwa 5 (lima) provinsi yang memiliki usaha akomodasi dengan jumlah kamar terbanyak masih didominasi oleh provinsi-provinsi di Jawa dan Bali, yaitu Jawa Barat sebanyak 64.166 kamar atau 12,17 persen dari total kamar di Indonesia, Bali tersedia sebanyak 60.187 kamar atau 11,42 persen, Jawa Timur sebanyak 51.519 kamar (9,77 persen), DKI Jakarta tersedia 48.104 kamar (9,12 persen), dan Jawa Tengah sebanyak 43.582 kamar (8,27 persen).

Table 1.1. figured out that the five provinces with the biggest number of rooms were still dominated by the provinces in Java and Bali. In Jawa Barat those are as much as 64,166 rooms or 12.17 percent, in Bali 60,187 rooms (11.42 percent), in Jawa Timur 51,519 rooms (9.77 percent), DKI Jakarta 48,104 rooms (9.12 percent) and Jawa Tengah 43.582 rooms (8.27 percent).

Grafik 3. Distribusi Kamar Usaha Akomodasi Menurut Provinsi Tahun 2016

Figure 3. Distribution of Rooms of Accommodation Establishments by Province, 2016




Untuk hotel berbintang, jumlah kamar terbanyak terdapat di DKI Jakarta yaitu 39.806 kamar atau 17,08 persen dari seluruh kamar hotel berbintang, diikuti Bali 33.599 kamar (14,42 persen) dan Jawa Barat 29.053 kamar (12,47 persen). Sedangkan untuk akomodasi jangka pendek lainnya, jumlah kamar terbanyak terdapat di Provinsi Jawa Barat, sebesar 35.113 kamar atau 11,94 persen dari total jumlah kamar hotel non bintang, diikuti Jawa Timur 34.505 kamar (11,73 persen)

For star hotels as a whole, the highest number of rooms was in DKI Jakarta that accounted for 39,806 rooms or 17.08 percent to the total rooms of star hotel, followed by Bali 33,599 rooms (14.42 percent) and Jawa Barat 29,053 rooms (12.47 percent). Whereas, for other short-term accommodations, the biggest number of rooms was in Jawa Barat, i.e 35,113 rooms or 11.94 percent to total rooms of non-star hotel, followed by Jawa Timur 34,505 rooms (11.73 percent).

Banyaknya tempat tidur yang disediakan oleh seluruh usaha akomodasi berjumlah 775.243, dengan rincian 346.959 tempat tidur (44,75 persen) tersedia pada hotel-hotel berbintang, 345.919 tempat tidur (44,52 persen) tersedia pada hotel melati, dan 82.365 tempat tidur (10,62 persen) tersedia pada usaha akomodasi yang lain.

The number of beds available in accommodation establishments was recorded as much as 775,243 beds which consisted of 346,959 beds (44.75 percent) for star hotels, 345,919 beds (44.52 percent) for jasmine hotels, and 82,365 beds (10.62 percent) for other accommodation establishments.

Grafik 4. Distribusi Tempat Tidur Usaha Akomodasi Menurut Klasifikasi Tahun 2016
 Figure 4. Distribution of Beds of Accommodation Establishments by Classification, 2016



2. Tenaga Kerja

Pada tahun 2016, banyaknya pekerja pada usaha akomodasi di Indonesia tercatat sebanyak 340.392 orang, atau terjadi peningkatan 7.323 orang (2,20 persen) jika dibandingkan dengan tahun 2015. Dari jumlah pekerja tersebut sebanyak 209.307 orang (61,49 persen) diserap oleh hotel-hotel berbintang yang tersebar di 34 Provinsi, sedangkan sisanya (131.085 orang) bekerja pada usaha akomodasi jangka pendek lainnya. Jumlah

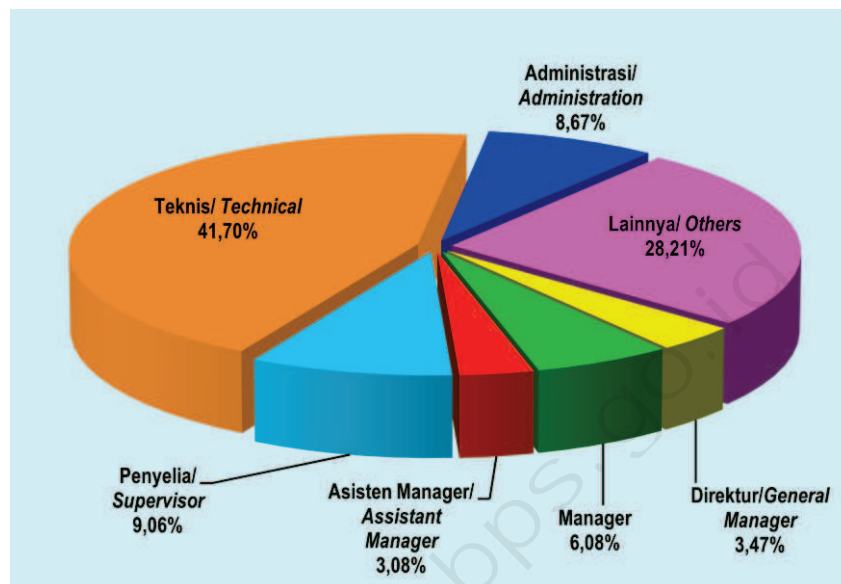
2. Employment

In 2016, the number of workers of accommodation recorded as much as 340,392 persons, which means that there was an increase of 7,323 persons (2.20 percent) compared to those the 2015. Among of them were absorbed by star hotels that spreaded through out 34 provinces (209,307 persons or 61.49 percent) and the rest of 131,085 persons absorbed by other short-term accommodatiom. In terms of gender, the worker of

tenaga kerja laki-laki masih mendominasi, baik pada usaha hotel berbintang maupun akomodasi jangka pendek lainnya.

accommodation services were still predominated by male workers, both in star and other short-stay accomodation.

Grafik 5. Distribusi Pekerja Usaha Akomodasi Menurut Jenis Pekerjaan Tahun 2016
 Figure 5. Distribution of Workers of Accommodation Establishment by Kind of Occupation, 2016



Peningkatan mutu layanan hotel terus diusahakan, baik melalui binaan pemerintah maupun oleh para pengusaha hotel itu sendiri. Profesionalisme di bidang perhotelan mutlak diperlukan. Hal ini dapat dicapai melalui pendidikan tenaga kerja pada lembaga pendidikan khusus kejuruan hotel/pariwisata. Namun, pekerja berpendidikan kejuruan hotel/pariwisata relatif masih rendah bila dibandingkan dengan pekerja berpendidikan kejuruan lainnya. Pada tahun 2016, hanya sebanyak 99.281 orang (29,17 persen) yang bekerja pada usaha akomodasi dengan tamatan pendidikan kejuruan hotel/pariwisata. Mereka terdiri atas 68.056 orang (68,55 persen) pekerja laki-laki dan 30.868 orang (31,45 persen) pekerja wanita. Sedangkan sisanya yang mencakup 70,83 persen pekerja seluruh akomodasi berpendidikan non

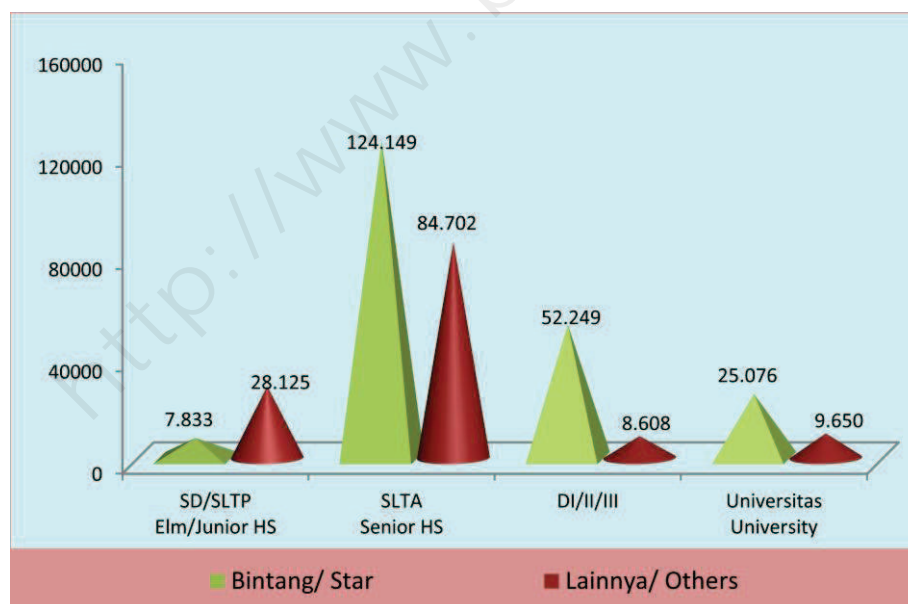
Improvement in quality of hotel services keep maintaining, both handled by government or by hotel itself. Professionalism on hotel services is absolutely needed. It can be achieved by employing special vocational education workers with specialization on hotel/tourism services. However, number of workers with this education background was relatively small. In 2016, number of workers who graduated from hotel/tourism education were only 99,281 persons (29.17 percent), that consisted of 68,056 male workers (68.55 percent) and 30,868 (31.45 percent) female workers. Meanwhile, the rest (70.83 percent) are those who were graduated from non-tourism background.

kejuruan pariwisata.

Pekerja usaha akomodasi tamatan kejuruan pariwisata dengan tingkat pendidikan SLTA mencapai 49,13 persen, diikuti Diploma I/II/III 40,55 persen. Sedangkan untuk jumlah pekerja dengan jurusan pariwisata setingkat Universitas masih sangat sedikit persinya, yaitu hanya mencapai 10,32 persen. Seperti halnya pada usaha akomodasi secara umum, pekerja tamatan kejuruan pariwisata juga didominasi oleh pekerja laki-laki. Selanjutnya berdasarkan klasifikasi hotel, pekerja kejuruan pariwisata tersebut sebagian besar bekerja pada hotel berbintang (80,63 persen) dan sisanya bekerja pada akomodasi lainnya (19,37 persen).

The biggest number of workers with tourism vocational education background was those who graduated from senior high school, accounted for 49.13 percent, followed by Diploma I/II/III degree 40.55 percent, while those who finished University reached only 10.32 percent. Similar to the workers of accommodation establishment as a whole, the workers with tourism vocational graduated also dominated by male workers. Then based on hotel classification, most of the workers worked at star hotels (80.63 percent) and the rest worked at non star hotels (19.37 percent).

Grafik 6. Banyaknya Pekerja Usaha Akomodasi Menurut Pendidikan Tahun 2016
Figure 6. The Number of Workers of Accommodation Establishment by Education Level, 2016



Di lain pihak, pekerja akomodasi tamatan non kejuruan pariwisata yang sebagian besar juga setingkat SLTA, mencapai 160.078 orang atau 66,39 persen dari total pekerja non kejuruan pariwisata, diikuti dengan mereka yang

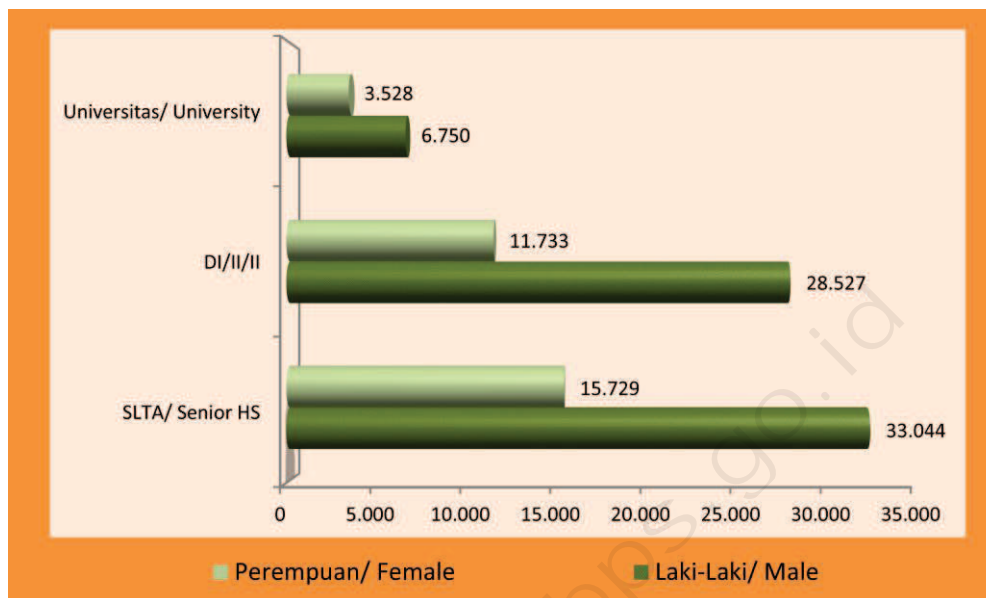
On the other side, number of workers with non-tourism education background mostly graduated from senior high school degree that reached 160,078 people or 66.39 percent, followed by maximum junior high school attainment (14.91

berpendidikan maksimal SLTP (14,91 persen), sementara mereka yang berpendidikan Universitas hanya mendapat porsi 10,15 persen.

percent), and those who graduated from University only 10.15 percent.

Grafik 7. Pekerja Berpendidikan Kejuruan Pariwisata Menurut Jenis Kelamin Tahun 2016

Figure 7. Workers Who Attained Hotel/Tourism Education by Gender, 2016



Secara umum, pada usaha hotel berbintang, pekerja yang berpendidikan SLTA merupakan yang terbanyak yaitu mencapai 59,31 persen, kemudian diikuti yang berpendidikan Diploma I/II/III sebesar 24,96 persen. Begitu pula untuk pekerja pada usaha akomodasi lainnya, sebagian besar pekerja berpendidikan SLTA (64,62 persen), diikuti tamatan SD/SLTP (21,46 persen).

In general, the workers of star hotel graduated from senior high school was 59.31 percent, followed by those with Diploma I/II/III degree (24.96 percent). Likewise workers of other accommodations mostly graduated from senior high school (64.62 percent), followed by them who graduated from elementary/junior high school (21.46 percent).

Dilihat menurut kewarganegaraannya, pekerja berkebangsaan asing mencapai 979 orang atau 0,29 persen dari total pekerja pada usaha akomodasi di Indonesia. Selanjutnya, berdasarkan status pekerja, sebagian besar pekerja WNI merupakan pekerja dibayar, yang berjumlah 328.290 orang dan sisanya 13.123 orang merupakan pekerja tidak dibayar. Pekerja dibayar tersebut tersebar pada hotel berbintang sebanyak 208.494 orang dan sisanya 117.796 orang bekerja pada usaha akomodasi jangka pendek lainnya.

Based on workers nationality, the number of foreign workers reached 979 people or 0.29 percent from the total accommodation workers. Then, in terms of status of Indonesian workers, most of them were defined as paid worker, that accounted for 328,290 people, and the rest of 13,123 people as unpaid workers. The paid worker that worked at star hotels as much as 208,494 people and the rest of 117,796 people at other short-term accommodations. Meanwhile unpaid workers only

Sedangkan pekerja tidak dibayar hanya ada pada usaha jasa akomodasi jangka pendek lainnya.

Tiga provinsi dengan penyerapan tenaga kerja terbesar pada usaha akomodasi adalah Bali, DKI Jakarta, dan Jawa Barat. Bali mampu menyerap tenaga kerja sebanyak 67.068 orang atau 19,70 persen dari total tenaga kerja yang bekerja di seluruh usaha akomodasi di Indonesia. Sebanyak 44.650 orang diantaranya merupakan pekerja pada hotel berbintang, sisanya 22.418 orang merupakan pekerja pada usaha akomodasi jangka pendek lainnya. Selanjutnya pada urutan kedua adalah DKI Jakarta yang mampu menyerap sebanyak 41.691 orang (12,25 persen) dengan rincian sebanyak 37.438 orang bekerja pada hotel berbintang dan 4.253 orang bekerja pada usaha akomodasi jangka pendek lainnya. Adapun urutan ketiga adalah Provinsi Jawa Barat, yang mampu menyerap tenaga kerja sebanyak 40.838 orang (12,00 persen) dimana sebanyak 22.954 orang bekerja pada hotel berbintang dan sisanya 17.884 orang bekerja pada usaha akomodasi jangka pendek lainnya.

Sementara itu, apabila dilihat dari rata-rata pekerja per usaha, ternyata usaha jasa akomodasi di Provinsi DKI Jakarta menempati urutan pertama dengan rata-rata jumlah pekerja 95 orang per usaha. Bali menempati urutan kedua dengan rata-rata pekerja sebanyak 32 orang per usaha, kemudian Provinsi Kepulauan Riau 31 orang per usaha. Demikian pula jika dilihat menurut klasifikasi hotel, Provinsi DKI Jakarta menempati urutan pertama untuk rata-rata jumlah tenaga kerja pada hotel berbintang, diikuti Bali dan Kepulauan Riau, yaitu masing-masing 161 orang, 141 orang dan 107 orang per usaha. Sementara itu untuk hotel non

bintang, DKI Jakarta juga merupakan provinsi dengan rata-rata jumlah tenaga kerja per usaha *worked at other short-stay accommodation services establishment.*

The figure of provinces with the highest absorption of employment at accommodation establishments are Bali, DKI Jakarta, and Jawa Barat. Bali was able to absorb workers as much as 67,068 persons or 19.70 percent to total workers, which consist of 44,650 persons as star hotel workers and 22,418 persons as other short-stay accommodation workers. DKI Jakarta was the second ones in absorbing employment, namely 41,691 persons or 12.25 percent, where 37,438 persons as worker of star hotels and 4,253 persons at other short-stay accommodations. Jawa Barat in the third place which was able to absorb employment as much as 40,838 persons (12.00 percent), that consists of 22,954 persons worked at star hotels and 17,884 persons worked at other short-stay accommodations.

Meanwhile, based on the number of average worker per establishment, it was found that DKI Jakarta placed the first position with 95 people in average, followed by Bali and Kepulauan Riau that recorded 32 and 31 people, respectively. Likewise if viewed by hotel classification. Star hotels in DKI Jakarta placed the first position with the highest average workers per establishment, followed by Bali and Kepulauan Riau, namely 161, 141, and 107 people, respectively. While for non-star hotels, DKI Jakarta was also the province with the highest average worker per establishment, followed by Bali and Jawa Barat.

terbesar, diikuti Bali dan Jawa Barat.

Secara nasional, usaha akomodasi di Indonesia rata-rata mempekerjakan sebanyak 18 orang per usaha, dimana pada hotel berbintang rata-rata mempekerjakan 88 orang per usaha dan akomodasi lainnya 8 orang pekerja.

At national level, the average worker per establishment in Indonesia was 18 persons, where star hotels employed 88 persons in average and other accommodations 8 persons.

Grafik 8. Rata-rata Pekerja per Usaha Akomodasi di Lima Provinsi Tahun 2016
Figure 8. Average Workers per Accomodation Establishment in 5 Provinces, 2016



3. Profil Usaha

Pada saat ini, kegiatan utama dari usaha akomodasi tidak hanya penyewaan kamar, tapi juga penyewaan ruang sidang/pertemuan dan acara-acara khusus MICE (*Meeting, Incentive, Convention, and Exhibition*). Pada tahun 2016 jumlah ruang sidang di usaha akomodasi tercatat sebanyak 16.642 ruangan yang terbagi kedalam beberapa kelompok kapasitas daya tampungnya. Sementara itu jumlah pertemuan/konferensi yang diselenggarakan di hotel sebanyak 220.279 pertemuan. Provinsi yang terbanyak menyelenggarakan usaha konferensi adalah Jawa Barat, yaitu sebanyak 37.604 pertemuan, diikuti DKI Jakarta dan Jawa Timur masing-masing

3. Business Profile

In the last few years, the main activity of accommodation establishments not only rented the rooms but also the MICE (Meeting, Incentive, Convention, and Exhibition) rooms. In 2016 the number of function/meeting rooms recorded as much as 16,642 rooms, which divided into some capacity group. Moreover, the number of meeting/conference that was held in hotel was 220,279 meeting. Jawa Barat was the province with the highest number of conference held, that was 37,604, followed by DKI Jakarta and Jawa Timur namely 36,895 and 22,087 meeting. Based on

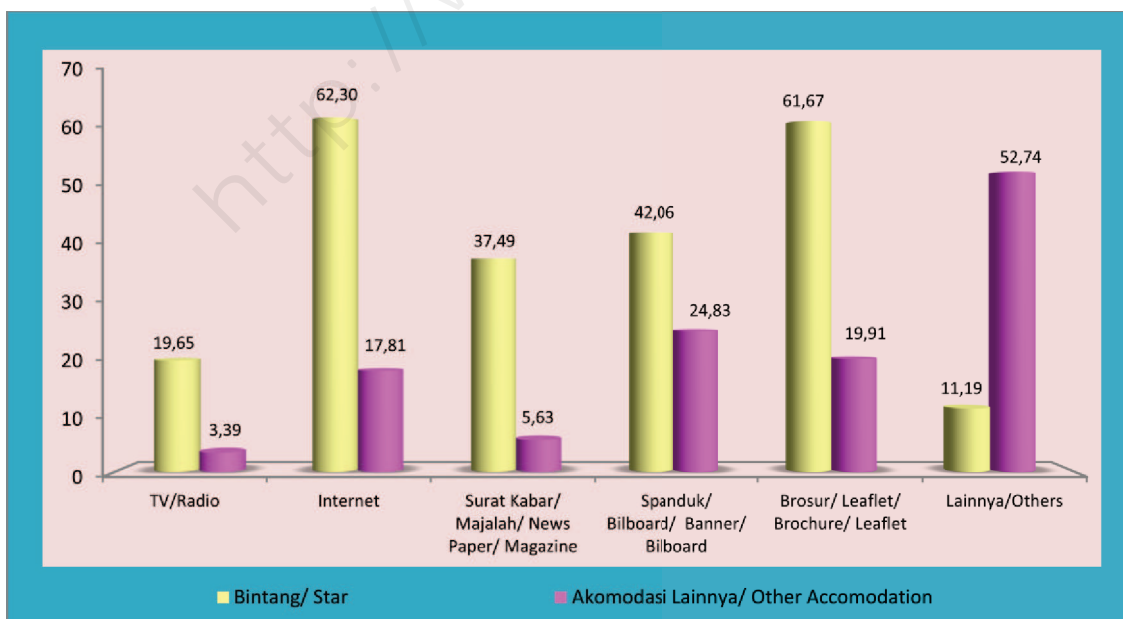
mencatat 36.895 dan 22.087 pertemuan. Dilihat dari penggunaan ruang sidang, sebagian besar (35,68 persen) pertemuan dilakukan di ruang dengan kapasitas kurang dari 50 orang. Hal ini diduga banyak kegiatan rapat/pertemuan kecil yang dilakukan di hotel. Demikian juga pertemuan dengan jumlah sedang (50–99 orang), juga banyak dilakukan di hotel. Sedangkan ruang sidang dengan kapasitas besar (lebih dari 1.000 orang) hanya digunakan sekitar 2.081 kali selama 2015.

Promosi seharusnya menjadi salah satu sarana untuk memasarkan usahanya, khususnya melalui media elektronik. Terlihat bahwa pada usaha hotel berbintang sebagian besar (62,30 persen) sudah menggunakan internet sebagai sarana promosi. Sedangkan pada usaha akomodasi jangka pendek lainnya, masih sedikit hanya sekitar 17,81 persen.

room capacity, most of meeting (35.68 percent) was held in the rooms with capacity less than 50 people. It figure out that meeting/conference in small scale was quite often held in hotel. Also the meeting/conference with medium scale (50–99 people) was held in hotel. Meanwhile the conference with large capacity (more than 1000 people) only held 2,081 times during 2015.

Promotion using electronic media was favorable to the establishments to promote their business. Most of star hotels used internet for promotion (62.30 percent). While in other short-stay accommodation was only 17.81 percent

Grafik 9. Diatribusi Usaha Akomodasi menurut Sarana Promosi yang Digunakan Tahun 2016
 Figure 9. Distribution of Accomodation Establishment by Kind of Promotion Media, 2016



TABEL-TABEL
TABLES

<http://www.dps.id>

Tabel 1.1: Beberapa Indikator Statistik pada Usaha Akomodasi Dirinci menurut Provinsi, Tahun 2016

Table 1.1: Selected Statistic Indicators of Accommodation Establishment By Province, 2016

Hotel Bintang dan Akomodasi Lainnya
Star Hotel and Other Accommodation

Provinsi/Province	Banyaknya/Number of			Rata-rata Pekerja per/ Average Worker per		Rata-rata Tamu per Hari/ Average Guests per Day		
	Usaha/ Establish- ment	Kamar/ Room	Tempat Tidur/Bed	Usaha/ Establish- ment	Kamar/ Room	Indonesia	Asing/ Foreign	Jumlah/ Total
(1)	(2)	(3)	(4)	(5)	(6)	(7)	(8)	(9)
01. Aceh	368	7 151	12 580	7,8	0,4	2 036	115	2 151
02. Sumatera Utara	840	25 387	36 990	16,8	0,6	10 870	769	11 639
03. Sumatera Barat	358	8 209	14 147	12,2	0,5	3 719	431	4 150
04. Riau	364	12 813	19 936	16,6	0,5	5 049	104	5 153
05. Jambi	199	5 786	8 336	13,5	0,5	1 584	14	1 598
06. Sumatera Selatan	352	10 832	15 620	17,0	0,6	5 607	62	5 669
07. Bengkulu	156	3 237	4 860	8,2	0,4	1 022	4	1 026
08. Lampung	245	6 658	10 320	15,3	0,6	4 876	92	4 968
09. Kep. Bangka Belitung	133	4 091	5 759	18,0	0,6	1 327	14	1 341
10. Kep. Riau	379	19 751	25 712	31,0	0,6	6 209	3 817	10 026
11. DKI Jakarta	437	48 104	66 284	95,4	0,9	37 082	7 936	45 018
12. Jawa Barat	1 722	64 166	101 164	23,7	0,6	35 732	2 236	37 968
13. Jawa Tengah	1 535	43 582	65 312	14,7	0,5	29 296	605	29 901
14. DI Yogyakarta	1 170	23 613	34 727	11,1	0,6	13 977	835	14 812
15. Jawa Timur	2 294	51 519	75 185	12,7	0,6	35 012	2 376	37 388
16. Banten	313	10 933	16 471	23,1	0,7	5 137	655	5 792
17. Bali	2 105	60 187	86 062	31,9	1,1	14 362	23 314	37 676
18. Nusa Tenggara Barat	889	13 417	19 181	12,8	0,8	3 293	2 104	5 397
19. Nusa Tenggara Timur	341	7 047	11 962	11,2	0,5	3 024	548	3 572
20. Kalimantan Barat	427	11 509	15 581	10,9	0,4	4 977	126	5 103
21. Kalimantan Tengah	395	7 976	11 413	7,0	0,3	2 321	19	2 340
22. Kalimantan Selatan	318	8 437	13 100	14,5	0,5	5 286	101	5 387
23. Kalimantan Timur	555	14 408	20 560	13,0	0,5	7 223	167	7 390
24. Kalimantan Utara	138	3 004	4 344	9,5	0,4	920	10	930
25. Sulawesi Utara	242	6 146	8 700	16,8	0,7	2 114	347	2 461
26. Sulawesi Tengah	499	6 748	10 647	5,8	0,4	2 361	22	2 383
27. Sulawesi Selatan	641	15 494	22 940	13,0	0,5	8 537	222	8 759
28. Sulawesi Tenggara	431	6 417	8 579	6,4	0,4	1 963	21	1 984
29. Gorontalo	98	1 980	2 898	9,1	0,5	470	7	477
30. Sulawesi Barat	147	2 320	3 714	6,1	0,4	697	5	702
31. Maluku	235	4 594	6 090	8,3	0,4	1 019	26	1 045
32. Maluku Utara	199	3 431	4 303	5,8	0,3	843	2	845
33. Papua Barat	125	2 975	4 278	13,6	0,6	812	18	830
34. Papua	179	5 254	7 488	16,9	0,6	2 419	73	2 492
Indonesia	18 829	527 176	775 243	18,1	0,6	261 176	47 197	308 373

Tabel 1.2: Banyaknya Pekerja Usaha Akomodasi Dirinci menurut Provinsi dan Jenis Pekerjaan, Tahun 2016

Table 1.2: Number of Workers of Accommodation Establishments by Province and Kind of Job, 2016

Provinsi/Province	Jenis Pekerjaan/Kind of Job							Jumlah/ Total
	Direktur/ General Manager	Manager	Asisten Manager/ Assistant Manager	Penyelia/ Supervisor	Teknis/ Technical	Administrasi/ Administration	Lainnya/ Others	
	(1)	(2)	(3)	(4)	(5)	(6)	(7)	
01. Aceh	292	199	61	150	1 335	231	593	2 861
02. Sumatera Utara	367	780	335	1 249	5 434	1 822	4 123	14 110
03. Sumatera Barat	241	311	123	307	2 077	465	842	4 366
04. Riau	207	355	148	473	3 336	497	1 022	6 038
05. Jambi	129	150	51	139	1 351	267	604	2 691
06. Sumatera Selatan	218	386	167	501	2 597	713	1 385	5 967
07. Bengkulu	124	104	38	78	634	120	182	1 280
08. Lampung	150	219	111	247	1 560	333	1 120	3 740
09. Kep. Bangka Belitung	90	138	90	174	1 288	216	399	2 395
10. Kep. Riau	888	593	456	1 099	4 843	791	3 093	11 763
11. DKI Jakarta	500	1 918	1 622	4 478	14 168	3 229	15 776	41 691
12. Jawa Barat	1 009	2 188	1 166	3 593	16 763	3 227	12 892	40 838
13. Jawa Tengah	755	1 364	578	1 618	9 989	2 007	6 327	22 638
14. DI Yogyakarta	522	877	438	1 199	5 562	1 257	3 187	13 042
15. Jawa Timur	1 434	1 658	848	2 185	11 519	2 433	9 147	29 224
16. Banten	132	429	198	658	2 602	801	2 423	7 243
17. Bali	1 090	3 802	2 700	8 091	36 446	4 138	10 801	67 068
18. Nusa Tenggara Barat	293	847	294	775	5 635	790	2 724	11 358
19. Nusa Tenggara Timur	232	250	106	197	1 911	318	810	3 824
20. Kalimantan Barat	229	315	140	262	2 424	500	804	4 674
21. Kalimantan Tengah	251	174	87	146	1 472	300	348	2 778
22. Kalimantan Selatan	194	291	68	344	2 246	534	929	4 606
23. Kalimantan Timur	325	391	240	508	3 154	715	1 863	7 196
24. Kalimantan Utara	97	64	21	80	702	93	254	1 311
25. Sulawesi Utara	699	1 270	361	232	994	155	351	4 062
26. Sulawesi Tengah	322	287	85	110	1 485	261	347	2 897
27. Sulawesi Selatan	432	488	200	799	3 660	867	1 912	8 358
28. Sulawesi Tenggara	318	208	75	173	1 050	370	567	2 761
29. Gorontalo	85	55	31	64	455	96	107	893
30. Sulawesi Barat	106	74	19	22	380	73	222	896
31. Maluku	138	139	55	119	971	194	341	1 957
32. Maluku Utara	132	104	28	57	509	96	219	1 145
33. Papua Barat	83	106	46	105	971	147	238	1 696
34. Papua	146	172	105	200	1 346	279	777	3 025
Indonesia	12 230	20 706	11 091	30 432	150 869	28 335	86 729	340 392

Tabel 1.3: Banyaknya Pekerja Berkewarganegaraan Indonesia pada Usaha Akomodasi yang Menamatkan Pendidikan Kejuruan Pariwisata Dirinci menurut Provinsi, Jenis Pekerjaan, dan Jenis Kelamin, Tahun 2016

Table 1.3: Number of Indonesian Workers of Accommodation Establishments Who Attained Vocational School of Tourism by Province, Kind of Job, and Workers Sex, 2016

Provinsi/ Province	Jenis Pekerjaan/Kind of Job							
	Direktur/ General Manager		Manager		Asisten Manager/ Assistant Manager		Penyelia/ Supervisor	
	L / M	P / F	L / M	P / F	L / M	P / F	L / M	P / F
(1)	(2)	(3)	(4)	(5)	(6)	(7)	(8)	(9)
01. Aceh	12	8	11	6	2	2	11	14
02. Sumatera Utara	20	8	101	30	62	31	260	146
03. Sumatera Barat	17	10	44	10	26	5	82	26
04. Riau	18	2	44	28	34	12	87	26
05. Jambi	10	5	11	5	5	5	16	8
06. Sumatera Selatan	13	3	40	13	34	6	62	37
07. Bengkulu	3	2	7	5	2	2	14	4
08. Lampung	16	4	26	8	13	2	46	14
09. Kep. Bangka Belitung	14	2	23	8	13	4	40	20
10. Kep. Riau	534	104	143	41	126	40	337	112
11. DKI Jakarta	131	40	607	230	582	214	1 774	500
12. Jawa Barat	157	47	503	178	288	122	906	302
13. Jawa Tengah	97	17	310	84	143	53	447	145
14. DI Yogyakarta	47	11	139	45	88	42	322	124
15. Jawa Timur	120	37	274	103	175	91	503	171
16. Banten	20	8	92	25	46	16	125	45
17. Bali	271	87	1 560	560	1 174	498	3 835	1 381
18. Nusa Tenggara Barat	50	14	160	30	79	19	275	57
19. Nusa Tenggara Timur	26	12	42	19	24	11	58	29
20. Kalimantan Barat	15	6	28	7	10	7	30	23
21. Kalimantan Tengah	9	5	7	7	6	2	13	6
22. Kalimantan Selatan	16	2	44	13	16	2	84	25
23. Kalimantan Timur	19	9	74	14	35	17	82	33
24. Kalimantan Utara	4	1	6	2	1	1	1	5
25. Sulawesi Utara	173	99	25	8	39	27	27	15
26. Sulawesi Tengah	14	11	37	15	13	2	32	3
27. Sulawesi Selatan	39	17	79	47	41	23	209	71
28. Sulawesi Tenggara	17	6	17	6	11	6	40	12
29. Gorontalo	5	7	2	2	1	1	17	1
30. Sulawesi Barat	3	2	8	3	1	1	2	-
31. Maluku	11	2	12	6	3	3	14	13
32. Maluku Utara	7	3	4	7	3	4	1	3
33. Papua Barat	5	2	16	9	2	3	6	6
34. Papua	18	7	26	16	19	1	31	13
Indonesia	1 931	600	4 522	1 590	3 117	1 275	9 789	3 390

Catatan / Note : - L / M = Laki-Laki / Male
- P / F = Perempuan / Female

Tabel 1.3: (Lanjutan)

Table 1.3: (Continued)

Hotel Bintang dan Akomodasi Lainnya

Star Hotel and Other Accommodation

Provinsi/Province	Jenis Pekerjaan/Kind of Job						Jumlah/ Total	
	Teknis/ Technical		Administrasi/ Administration		Lainnya/ Others		L / M	P / F
	L / M	P / F	L / M	P / F	L / M	P / F		
(1)	(10)	(11)	(12)	(13)	(14)	(15)	(16)	(17)
01. Aceh	165	72	4	18	22	14	227	134
02. Sumatera Utara	483	308	65	172	305	198	1 296	893
03. Sumatera Barat	461	196	83	49	178	48	891	344
04. Riau	466	209	26	30	98	73	773	380
05. Jambi	163	97	17	19	9	6	231	145
06. Sumatera Selatan	377	184	50	38	79	34	655	315
07. Bengkulu	39	56		7	8	1	73	77
08. Lampung	210	80	15	21	134	42	460	171
09. Kep. Bangka Belitung	159	97	20	27	13	18	282	176
10. Kep. Riau	939	365	83	118	610	217	2 772	997
11. DKI Jakarta	3 776	1 467	554	539	3 980	1 851	11 404	4 841
12. Jawa Barat	3 136	1 045	273	457	1 541	609	6 804	2 760
13. Jawa Tengah	1 633	738	147	194	703	264	3 480	1 495
14. DI Yogyakarta	953	483	125	151	367	172	2 041	1 028
15. Jawa Timur	1 913	832	245	330	1 137	522	4 367	2 086
16. Banten	568	173	68	67	399	195	1 318	529
17. Bali	12 925	6 083	1 032	999	2 723	971	23 520	10 579
18. Nusa Tenggara Barat	1 090	428	95	82	460	84	2 209	714
19. Nusa Tenggara Timur	370	273	31	51	78	77	629	472
20. Kalimantan Barat	156	117	16	12	24	15	279	187
21. Kalimantan Tengah	126	44	10	11	20	6	191	81
22. Kalimantan Selatan	340	183	12	16	25	32	537	273
23. Kalimantan Timur	361	245	42	35	249	116	862	469
24. Kalimantan Utara	14	7	1	8	3	2	30	26
25. Sulawesi Utara	183	65	12	30	24	34	483	278
26. Sulawesi Tengah	96	75	7	29	11	13	210	148
27. Sulawesi Selatan	544	349	67	106	248	117	1 227	730
28. Sulawesi Tenggara	107	54	23	18	33	27	248	129
29. Gorontalo	44	56	1	4	7	5	77	76
30. Sulawesi Barat	5	11	1	4	11	7	31	28
31. Maluku	30	29	2	7	-	2	72	62
32. Maluku Utara	11	4	2	1	3	3	31	25
33. Papua Barat	49	23	4	8	5	3	87	54
34. Papua	113	79	9	24	43	26	259	166
Indonesia	32 005	14 527	3 142	3 682	13 550	5 804	68 056	30 868

Catatan / Note : - L / M = Laki-Laki / Male

- P / F = Perempuan / Female

Tabel 1.4: Banyaknya Pekerja Berkewarganegaraan Indonesia pada Usaha Akomodasi yang Menamatkan Pendidikan Bukan Kejuruan Pariwisata Dirinci menurut Provinsi, Jenis Pekerjaan, dan Jenis Kelamin, Tahun 2016

Table 1.4: Number of Indonesian Workers of Accommodation Establishment Who Attained Other than Tourism Vocational School by Province, Kind of Job, and Workers Sex, 2016

Provinsi/ Province	Jenis Pekerjaan/Kind of Job							
	Direktur/ General Manager		Manager		Asisten Manager/ Assistant Manager		Penyelia/ Supervisor	
	L / M	P / F	L / M	P / F	L / M	P / F	L / M	P / F
(1)	(2)	(3)	(4)	(5)	(6)	(7)	(8)	(9)
01. Aceh	174	92	114	67	28	29	95	30
02. Sumatera Utara	252	79	482	160	165	75	597	246
03. Sumatera Barat	144	70	160	96	67	25	154	45
04. Riau	135	51	178	103	65	37	285	75
05. Jambi	75	39	96	38	23	18	78	37
06. Sumatera Selatan	147	53	200	133	76	51	294	108
07. Bengkulu	83	36	49	43	17	17	41	19
08. Lampung	99	29	136	48	71	25	152	35
09. Kep. Bangka Belitung	47	25	61	46	36	37	84	30
10. Kep. Riau	172	56	289	98	201	81	521	128
11. DKI Jakarta	205	64	756	256	585	227	1 728	472
12. Jawa Barat	597	199	1 128	378	554	202	1 968	417
13. Jawa Tengah	450	184	693	274	261	121	788	238
14. DI Yogyakarta	303	158	458	231	198	110	573	180
15. Jawa Timur	916	357	836	438	370	210	1 155	353
16. Banten	73	28	227	85	87	49	404	84
17. Bali	448	123	1 109	443	669	310	2 050	778
18. Nusa Tenggara Barat	154	47	518	115	126	66	335	108
19. Nusa Tenggara Timur	122	65	122	64	41	30	69	41
20. Kalimantan Barat	148	60	178	102	77	46	145	64
21. Kalimantan Tengah	153	84	101	59	42	37	93	34
22. Kalimantan Selatan	107	68	166	68	20	30	202	33
23. Kalimantan Timur	197	97	194	108	125	63	294	99
24. Kalimantan Utara	51	41	31	25	14	5	54	20
25. Sulawesi Utara	308	115	821	411	217	76	140	50
26. Sulawesi Tengah	187	110	125	110	18	52	56	19
27. Sulawesi Selatan	219	152	221	140	78	58	389	130
28. Sulawesi Tenggara	174	120	96	88	24	34	85	36
29. Gorontalo	41	32	35	16	20	9	38	8
30. Sulawesi Barat	61	40	42	21	10	7	17	3
31. Maluku	78	47	70	50	22	27	56	36
32. Maluku Utara	86	36	48	45	10	11	33	20
33. Papua Barat	46	30	58	23	29	12	75	18
34. Papua	78	41	87	43	48	37	117	39
Indonesia	6 530	2 828	9 885	4 425	4 394	2 224	13 165	4 033

Catatan / Note : - L / M = Laki-Laki / Male

- P / F = Perempuan / Female

Tabel 1.4: (Lanjutan)

Table 1.4: (Continued)

Hotel Bintang dan Akomodasi Lainnya
Star Hotel and Other Accommodation

Provinsi/ Province	Jenis Pekerjaan/Kind of Job						Jumlah/ Total	
	Teknis/ Technical		Administrasi/ Administration		Lainnya/ Others		L / M	P / F
	L / M	P / F	L / M	P / F	L / M	P / F		
(1)	(10)	(11)	(12)	(13)	(14)	(15)	(16)	(17)
01. Aceh	719	379	103	106	420	137	1 653	840
02. Sumatera Utara	3 155	1 487	684	901	2 430	1 184	7 765	4 132
03. Sumatera Barat	1 029	391	139	194	489	127	2 182	948
04. Riau	1 968	693	174	267	660	191	3 465	1 417
05. Jambi	791	300	111	120	441	148	1 615	700
06. Sumatera Selatan	1 446	590	300	325	903	369	3 366	1 629
07. Bengkulu	346	193	56	57	119	54	711	419
08. Lampung	895	375	134	163	714	230	2 201	905
09. Kep. Bangka Belitung	649	383	53	116	270	98	1 200	735
10. Kep. Riau	2 535	954	235	355	1 776	451	5 729	2 123
11. DKI Jakarta	7 020	1 884	1 170	966	7 701	2 232	19 165	6 101
12. Jawa Barat	10 377	2 205	1 325	1 171	8 653	2 087	24 602	6 659
13. Jawa Tengah	5 951	1 667	753	913	4 291	1 067	13 187	4 464
14. DI Yogyakarta	2 891	1 235	489	492	1 984	664	6 896	3 070
15. Jawa Timur	6 534	2 240	809	1 049	5 439	2 049	16 059	6 696
16. Banten	1 449	412	375	291	1 546	283	4 161	1 232
17. Bali	11 912	5 473	1 003	1 103	5 278	1 825	22 469	10 055
18. Nusa Tenggara Barat	2 899	1 197	343	270	1 747	433	6 122	2 236
19. Nusa Tenggara Timur	693	575	82	154	449	206	1 578	1 135
20. Kalimantan Barat	1 321	830	178	294	551	214	2 598	1 610
21. Kalimantan Tengah	832	470	106	173	239	83	1 566	940
22. Kalimantan Selatan	1 311	412	299	207	641	231	2 746	1 049
23. Kalimantan Timur	1 904	644	278	360	1 002	495	3 994	1 866
24. Kalimantan Utara	417	264	27	57	141	108	735	520
25. Sulawesi Utara	516	229	50	63	196	96	2 248	1 040
26. Sulawesi Tengah	703	610	91	134	203	120	1 383	1 155
27. Sulawesi Selatan	1 736	1 031	292	402	1 104	442	4 039	2 355
28. Sulawesi Tenggara	550	339	132	197	325	182	1 386	996
29. Gorontalo	238	117	33	58	55	40	460	280
30. Sulawesi Barat	207	157	26	42	133	71	496	341
31. Maluku	562	350	65	120	214	125	1 067	755
32. Maluku Utara	311	183	23	70	128	85	639	450
33. Papua Barat	600	299	40	95	169	61	1 017	538
34. Papua	783	371	116	130	571	137	1 800	798
Indonesia	75 250	28 939	10 094	11 415	50 982	16 325	170 300	70 189

Catatan / Note :- L / M = Laki-Laki / Male

- P / F = Perempuan / Female

Tabel 1.5: Banyaknya Pekerja pada Usaha Akomodasi Dirinci menurut Provinsi, Pendidikan, dan Jenis Kelamin, Tahun 2016

Table 1.5: Number of Workers of Accommodation Establishments by Province, Education, and Workers Sex, 2016

Provinsi/Province		Pendidikan/Education								Jumlah/Total	
		Universitas/ University		Diploma I / II / III		SLTA / Senior High School		SLTP / Junior High School		L/M	P/F
		L/M	P/F	L/M	P/F	L/M	P/F	L/M	P/F		
		(1)	(2)	(3)	(4)	(5)	(6)	(7)	(8)	(9)	(10)
01.	Aceh	216	148	133	82	1 419	614	117	132	1 885	976
02.	Sumatera Utara	869	470	1 004	712	6 517	3 389	695	454	9 085	5 025
03.	Sumatera Barat	324	249	370	185	2 210	712	170	146	3 074	1 292
04.	Riau	287	163	372	196	3 303	1 288	279	150	4 241	1 797
05.	Jambi	168	86	89	62	1 464	616	125	81	1 846	845
06.	Sumatera Selatan	406	247	492	286	2 844	1 200	281	211	4 023	1 944
07.	Bengkulu	140	103	50	32	536	310	58	51	784	496
08.	Lampung	231	130	341	169	1 742	600	350	177	2 664	1 076
09.	Kep. Bangka Belitung	103	81	123	80	1 137	658	120	93	1 483	912
10.	Kep. Riau	486	284	2 331	771	5 123	1 865	643	260	8 583	3 180
11.	DKI Jakarta	3 571	1 908	6 491	2 822	19 811	6 015	849	224	30 722	10 969
12.	Jawa Barat	2 189	1 215	4 894	2 117	19 151	4 814	5 184	1 274	31 418	9 420
13.	Jawa Tengah	1 245	844	2 608	1 214	9 779	2 853	3 046	1 049	16 678	5 960
14.	DI Yogyakarta	850	643	1 776	971	5 181	1 714	1 137	770	8 944	4 098
15.	Jawa Timur	1 721	1 265	2 488	1 178	13 172	4 705	3 058	1 637	20 439	8 785
16.	Banten	529	273	668	308	3 358	909	927	271	5 482	1 761
17.	Bali	4 810	2 668	14 315	6 114	24 597	10 511	2 554	1 499	46 276	20 792
18.	Nusa Tenggara Barat	516	248	1 115	302	5 282	1 823	1 470	602	8 383	2 975
19.	Nusa Tenggara Timur	189	136	220	73	1 529	1 159	276	242	2 214	1 610
20.	Kalimantan Barat	207	131	192	140	2 222	1 175	256	351	2 877	1 797
21.	Kalimantan Tengah	205	146	62	59	1 287	595	203	221	1 757	1 021
22.	Kalimantan Selatan	306	169	181	73	2 560	919	237	161	3 284	1 322
23.	Kalimantan Timur	291	200	400	248	3 679	1 499	490	389	4 860	2 336
24.	Kalimantan Utara	37	30	20	16	580	360	128	140	765	546
25.	Sulawesi Utara	145	120	177	89	2 301	1 049	115	66	2 738	1 324
26.	Sulawesi Tengah	216	165	104	39	1 086	762	187	338	1 593	1 304
27.	Sulawesi Selatan	600	418	559	333	3 753	1 985	361	349	5 273	3 085
28.	Sulawesi Tenggara	208	151	94	51	1 212	755	122	168	1 636	1 125
29.	Gorontalo	45	40	28	40	406	230	58	46	537	356
30.	Sulawesi Barat	54	40	18	12	357	194	98	123	527	369
31.	Maluku	104	81	63	41	881	583	92	112	1 140	817
32.	Maluku Utara	52	36	14	20	552	323	52	96	670	475
33.	Papua Barat	117	75	64	29	840	423	83	65	1 104	592
34.	Papua	203	123	77	60	1 659	714	122	67	2 061	964
Indonesia		21 640	13 086	41 933	18 924	151 530	57 321	23 943	12 015	239 046	101 346

Catatan / Note - L / M = Laki-Laki / Male

- P / F = Perempuan / Female

Tabel 1.6: Banyaknya Pekerja pada Usaha Akomodasi Dirinci menurut Provinsi, Pendidikan, dan Jenis Kejuruan, Tahun 2016

Table 1.6: Number of Workers of Accommodation Establishments by Provinces, Education, and Kind of Vocational, 2016

Provinsi/Province	Pendidikan/Education							Jumlah/Total	
	Universitas/ University		Diploma I / II / III		SLTA / Senior High School		SLTP / Junior High School		
	KP/TV	Lainnya/ Others	KP/TV	Lainnya/ Others	KP/TV	Lainnya/ Others	Lainnya/ Others	KP/TV	Lainnya/ Others
	(1)	(2)	(3)	(4)	(5)	(6)	(7)	(8)	(9)
01. Aceh	49	315	79	136	234	1 799	249	362	2 499
02. Sumatera Utara	327	1 012	722	994	1 145	8 761	1 149	2 194	11 916
03. Sumatera Barat	90	483	256	299	890	2 032	316	1 236	3 130
04. Riau	92	358	330	238	734	3 857	429	1 156	4 882
05. Jambi	15	239	42	109	319	1 761	206	376	2 315
06. Sumatera Selatan	54	599	464	314	453	3 591	492	971	4 996
07. Bengkulu	20	223	24	58	106	740	109	150	1 130
08. Lampung	41	320	221	289	369	1 973	527	631	3 109
09. Kep. Bangka Belitung	27	157	88	115	343	1 452	213	458	1 937
10. Kep. Riau	253	517	2 383	719	1 194	5 794	903	3 830	7 933
11. DKI Jakarta	2 568	2 911	6 101	3 212	7 648	18 178	1 073	16 317	25 374
12. Jawa Barat	921	2 483	4 376	2 635	4 268	19 697	6 458	9 565	31 273
13. Jawa Tengah	364	1 725	2 368	1 454	2 246	10 386	4 095	4 978	17 660
14. DI Yogyakarta	246	1 247	1 612	1 135	1 213	5 682	1 907	3 071	9 971
15. Jawa Timur	518	2 468	2 280	1 386	3 662	14 215	4 695	6 460	22 764
16. Banten	196	606	590	386	1 063	3 204	1 198	1 849	5 394
17. Bali	3 642	3 836	15 593	4 836	15 051	20 057	4 053	34 286	32 782
18. Nusa Tenggara Barat	168	596	1 065	352	1 692	5 413	2 072	2 925	8 433
19. Nusa Tenggara Timur	63	262	144	149	896	1 792	518	1 103	2 721
20. Kalimantan Barat	41	297	74	258	351	3 046	607	466	4 208
21. Kalimantan Tengah	16	335	50	71	206	1 676	424	272	2 506
22. Kalimantan Selatan	36	439	70	184	704	2 775	398	810	3 796
23. Kalimantan Timur	90	401	288	360	953	4 225	879	1 331	5 865
24. Kalimantan Utara	12	55	9	27	35	905	268	56	1 255
25. Sulawesi Utara	60	205	135	131	567	2 783	181	762	3 300
26. Sulawesi Tengah	40	341	65	78	253	1 595	525	358	2 539
27. Sulawesi Selatan	140	878	625	267	1 198	4 540	710	1 963	6 395
28. Sulawesi Tenggara	23	336	38	107	316	1 651	290	377	2 384
29. Gorontalo	10	75	36	32	107	529	104	153	740
30. Sulawesi Barat	5	89	6	24	48	503	221	59	837
31. Maluku	18	167	22	82	94	1 370	204	134	1 823
32. Maluku Utara	11	77	15	19	30	845	148	56	1 089
33. Papua Barat	25	167	28	65	88	1 175	148	141	1 555
34. Papua	67	259	61	76	297	2 076	189	425	2 600
Indonesia	10 248	24 478	40 260	20 597	48 773	160 078	35 958	99 281	241 111

Catatan / Note : - KP = Kejuruan Pariwisata
- TV = Tourism Vocational

Tabel 1.7: Banyaknya Pekerja pada Usaha Akomodasi yang Menamatkan Pendidikan Kejuruan Pariwisata, Dirinci menurut Pr Pendidikan, dan Jenis Kelamin, Tahun 2016

Table 1.7: Number of Workers of Accommodation Establishments Who Attained Vocational School of Tourism by Province, Education, and Workers Sex, 2016

Provinsi/Province		Pendidikan/Education						Jumlah/Total	
		Universitas/ University		Diploma I / II / III		SLTA / Senior High School		L/M	P/F
		L/M	P/F	L/M	P/F	L/M	P/F		
		(1)	(2)	(3)	(4)	(5)	(6)	(7)	(10)
01.	Aceh	29	20	57	22	142	92	228	134
02.	Sumatera Utara	230	97	410	312	661	484	1 301	893
03.	Sumatera Barat	55	35	175	81	662	228	892	344
04.	Riau	60	32	225	105	491	243	776	380
05.	Jambi	8	7	31	11	192	127	231	145
06.	Sumatera Selatan	31	23	317	147	308	145	656	315
07.	Bengkulu	9	11	18	6	46	60	73	77
08.	Lampung	31	10	163	58	266	103	460	171
09.	Kep. Bangka Belitung	17	10	65	23	200	143	282	176
10.	Kep. Riau	156	97	1 834	549	811	383	2 801	1 029
11.	DKI Jakarta	1 697	871	4 306	1 795	5 460	2 188	11 463	4 854
12.	Jawa Barat	584	337	3 156	1 220	3 065	1 203	6 805	2 760
13.	Jawa Tengah	246	118	1 685	683	1 552	694	3 483	1 495
14.	DI Yogyakarta	162	84	1 115	497	766	447	2 043	1 028
15.	Jawa Timur	302	216	1 618	662	2 454	1 208	4 374	2 086
16.	Banten	129	67	417	173	774	289	1 320	529
17.	Bali	2 447	1 195	10 994	4 599	10 191	4 860	23 632	10 654
18.	Nusa Tenggara Barat	132	36	850	215	1 228	464	2 210	715
19.	Nusa Tenggara Timur	34	29	111	33	485	411	630	473
20.	Kalimantan Barat	25	16	43	31	211	140	279	187
21.	Kalimantan Tengah	6	10	36	14	149	57	191	81
22.	Kalimantan Selatan	26	10	53	17	458	246	537	273
23.	Kalimantan Timur	61	29	190	98	611	342	862	469
24.	Kalimantan Utara	8	4	5	4	17	18	30	26
25.	Sulawesi Utara	30	30	90	45	364	203	484	278
26.	Sulawesi Tengah	23	17	49	16	138	115	210	148
27.	Sulawesi Selatan	88	52	397	228	748	450	1 233	730
28.	Sulawesi Tenggara	9	14	25	13	214	102	248	129
29.	Gorontalo	6	4	10	26	61	46	77	76
30.	Sulawesi Barat	2	3	3	3	26	22	31	28
31.	Maluku	9	9	11	11	52	42	72	62
32.	Maluku Utara	9	2	6	9	16	14	31	25
33.	Papua Barat	15	10	20	8	52	36	87	54
34.	Papua	44	23	42	19	173	124	259	166
Indonesia		6 720	3 528	28 527	11 733	33 044	15 729	68 291	30 990

Catatan / Note : - L / M = Laki-Laki / Male
- P / F = Perempuan / Female

Tabel 1.8: Banyaknya Pekerja pada Usaha Akomodasi yang Menamatkan Pendidikan Bukan Kejuruan Pariwisata Dirinci menurut Provinsi, Pendidikan, dan Jenis Kelamin, Tahun 2016

Table 1.8: *Number of Workers of Accommodation Establishments Who Attained Other Than Tourism Vocational School by Province, Education, and Workers Sex, 2016*

Provinsi/Province		Pendidikan/Education								Jumlah/Total	
		Universitas/ University		Diploma I / II / III		SLTA / Senior High School		SLTP / Junior High School			
		L/M	P/F	L/M	P/F	L/M	P/F	L/M	P/F	L/M	P/F
		(1)	(2)	(3)	(4)	(5)	(6)	(7)	(8)	(9)	(10)
01.	Aceh	187	128	76	60	1 277	522	117	132	1 657	842
02.	Sumatera Utara	639	373	594	400	5 856	2 905	695	454	7 784	4 132
03.	Sumatera Barat	269	214	195	104	1 548	484	170	146	2 182	948
04.	Riau	227	131	147	91	2 812	1 045	279	150	3 465	1 417
05.	Jambi	160	79	58	51	1 272	489	125	81	1 615	700
06.	Sumatera Selatan	375	224	175	139	2 536	1 055	281	211	3 367	1 629
07.	Bengkulu	131	92	32	26	490	250	58	51	711	419
08.	Lampung	200	120	178	111	1 476	497	350	177	2 204	905
09.	Kep. Bangka Belitung	86	71	58	57	937	515	120	93	1 201	736
10.	Kep. Riau	330	187	497	222	4 312	1 482	643	260	5 782	2 151
11.	DKI Jakarta	1 874	1 037	2 185	1 027	14 351	3 827	849	224	19 259	6 115
12.	Jawa Barat	1 605	878	1 738	897	16 086	3 611	5 184	1 274	24 613	6 660
13.	Jawa Tengah	999	726	923	531	8 227	2 159	3 046	1 049	13 195	4 465
14.	DI Yogyakarta	688	559	661	474	4 415	1 267	1 137	770	6 901	3 070
15.	Jawa Timur	1 419	1 049	870	516	10 718	3 497	3 058	1 637	16 065	6 699
16.	Banten	400	206	251	135	2 584	620	927	271	4 162	1 232
17.	Bali	2 363	1 473	3 321	1 515	14 406	5 651	2 554	1 499	22 644	10 138
18.	Nusa Tenggara Barat	384	212	265	87	4 054	1 359	1 470	602	6 173	2 260
19.	Nusa Tenggara Timur	155	107	109	40	1 044	748	276	242	1 584	1 137
20.	Kalimantan Barat	182	115	149	109	2 011	1 035	256	351	2 598	1 610
21.	Kalimantan Tengah	199	136	26	45	1 138	538	203	221	1 566	940
22.	Kalimantan Selatan	280	159	128	56	2 102	673	237	161	2 747	1 049
23.	Kalimantan Timur	230	171	210	150	3 068	1 157	490	389	3 998	1 867
24.	Kalimantan Utara	29	26	15	12	563	342	128	140	735	520
25.	Sulawesi Utara	115	90	87	44	1 937	846	115	66	2 254	1 046
26.	Sulawesi Tengah	193	148	55	23	948	647	187	338	1 383	1 156
27.	Sulawesi Selatan	512	366	162	105	3 005	1 535	361	349	4 040	2 355
28.	Sulawesi Tenggara	199	137	69	38	998	653	122	168	1 388	996
29.	Gorontalo	39	36	18	14	345	184	58	46	460	280
30.	Sulawesi Barat	52	37	15	9	331	172	98	123	496	341
31.	Maluku	95	72	52	30	829	541	92	112	1 068	755
32.	Maluku Utara	43	34	8	11	536	309	52	96	639	450
33.	Papua Barat	102	65	44	21	788	387	83	65	1 017	538
34.	Papua	159	100	35	41	1 486	590	122	67	1 802	798
Indonesia		14 920	9 558	13 406	7 191	118 486	41 592	23 943	12 015	170 755	70 356

Catatan / Note : - L / M = Laki-laki / Male
- P / F = Perempuan / Female

Tabel 1.9: Banyaknya Pekerja pada Usaha Akomodasi Dirinci menurut Provinsi, Kewarganegaraan, Status Pekerja, dan Jenis Kelamin, Tahun 2016

Table 1.9: Number of Workers of Accommodation Establishments by Province, Nationality, Workers Status, and Sex, 2016

		Hotel Bintang dan Akomodasi Lainnya Star Hotel and Other Accommodation									
		Kewarganegaraan Pekerja/Nationality of Workers									
		Status Pekerja WNI/ Indonesian Workers Status						Pekerja WNA/Foreign Worker		Jumlah/Total	
Provinsi/Province		Dibayar/Paid				Tidak Dibayar/Unpaid					
		Tetap/Permanent		Kontrak/Tidak Tetap/Part Time							
		L / M	P / F	L / M	P / F	L / M	P / F	L / M	P / F	L / M	P / F
(1)		(2)	(3)	(4)	(5)	(6)	(7)	(8)	(9)	(10)	(11)
01. Aceh		1 073	628	634	193	173	153	5	2	1 885	976
02. Sumatera Utara		6 345	3 427	2 345	1 323	371	275	24	-	9 085	5 025
03. Sumatera Barat		1 688	760	1 253	414	132	118	1	-	3 074	1 292
04. Riau		1 824	847	2 337	881	77	69	3	-	4 241	1 797
05. Jambi		890	434	919	382	37	29	-	-	1 846	845
06. Sumatera Selatan		2 004	1 007	1 916	847	101	90	2	-	4 023	1 944
07. Bengkulu		536	315	166	104	82	77	-	-	784	496
08. Lampung		1 493	645	1 110	385	58	46	3	-	2 664	1 076
09. Kep. Bangka Belitung		612	387	841	493	29	31	1	1	1 483	912
10. Kep. Riau		4 839	1 587	3 601	1 486	61	47	82	60	8 583	3 180
11. DKI Jakarta		22 185	7 774	8 361	3 148	23	20	153	27	30 722	10 969
12. Jawa Barat		19 417	5 102	11 626	4 023	363	294	12	1	31 418	9 420
13. Jawa Tengah		10 336	3 367	5 835	2 217	496	375	11	1	16 678	5 960
14. DI Yogyakarta		5 597	2 141	2 818	1 387	522	570	7	-	8 944	4 098
15. Jawa Timur		12 445	4 782	6 702	2 902	1 279	1 098	13	3	20 439	8 785
16. Banten		3 520	997	1 869	673	90	91	3	-	5 482	1 761
17. Bali		32 441	14 498	12 899	5 759	649	377	287	158	46 276	20 792
18. Nusa Tenggara Barat		6 418	2 255	1 709	530	204	165	52	25	8 383	2 975
19. Nusa Tenggara Timur		1 411	941	649	501	147	165	7	3	2 214	1 610
20. Kalimantan Barat		1 428	953	1 215	619	234	225	-	-	2 877	1 797
21. Kalimantan Tengah		878	520	662	286	217	215	-	-	1 757	1 021
22. Kalimantan Selatan		1 531	706	1 616	511	136	105	1	-	3 284	1 322
23. Kalimantan Timur		3 082	1 417	1 555	650	219	268	4	1	4 860	2 336
24. Kalimantan Utara		507	386	193	86	65	74	-	-	765	546
25. Sulawesi Utara		2 180	1 020	528	287	23	11	7	6	2 738	1 324
26. Sulawesi Tengah		786	696	493	260	314	347	-	1	1 593	1 304
27. Sulawesi Selatan		2 996	1 900	2 068	949	202	236	7	-	5 273	3 085
28. Sulawesi Tenggara		879	653	530	200	225	272	2	-	1 636	1 125
29. Gorontalo		292	233	208	73	37	50	-	-	537	356
30. Sulawesi Barat		305	231	136	57	86	81	-	-	527	369
31. Maluku		806	557	227	160	106	100	1	-	1 140	817
32. Maluku Utara		389	317	183	67	98	91	-	-	670	475
33. Papua Barat		714	405	363	155	27	32	-	-	1 104	592
34. Papua		1 472	676	560	272	27	16	2	-	2 061	964
Indonesia		153 319	62 564	78 127	32 280	6 910	6 213	690	289	239 046	101 346

Catatan / Note : - L / = Laki-Laki / Male
- P / = Perempuan / Female

Tabel 1.10: Banyaknya Usaha Akomodasi Dirinci menurut Provinsi dan Bentuk Badan Hukum, Tahun 2016

Table 1.10 : Number of Accommodation Establishments by Province and Legal Status, 2016

Provinsi/Province	Berbadan Hukum/Legal Status				Tidak Berbadan Hukum/Without Legal Status	Jumlah/Total
	PT / PT (PERSERO) / PERUM	CV/ Firma	Koperasi	Yayasan		
	(2)	(3)	(4)	(5)	(6)	
01. Aceh	36	78	6	5	243	368
02. Sumatera Utara	132	66	4	3	635	840
03. Sumatera Barat	73	48	2	4	231	358
04. Riau	87	31	1	4	241	364
05. Jambi	38	29	-	-	132	199
06. Sumatera Selatan	72	34	4	1	241	352
07. Bengkulu	19	19	1	-	117	156
08. Lampung	36	21	5	3	180	245
09. Kep. Bangka Belitung	44	25	-	-	64	133
10. Kep. Riau	183	51	2	4	139	379
11. DKI Jakarta	305	14	1	2	115	437
12. Jawa Barat	460	199	27	23	1 013	1 722
13. Jawa Tengah	262	107	14	14	1 138	1 535
14. DI Yogyakarta	124	35	4	5	1 002	1 170
15. Jawa Timur	312	141	17	11	1 813	2 294
16. Banten	83	23	8	2	197	313
17. Bali	624	64	15	9	1 393	2 105
18. Nusa Tenggara Barat	145	46	4	1	693	889
19. Nusa Tenggara Timur	49	30	2	6	254	341
20. Kalimantan Barat	52	28	5	5	337	427
21. Kalimantan Tengah	26	38	3	2	326	395
22. Kalimantan Selatan	61	24	2	1	230	318
23. Kalimantan Timur	87	43	1	2	422	555
24. Kalimantan Utara	12	13	-	-	113	138
25. Sulawesi Utara	70	25	-	3	144	242
26. Sulawesi Tengah	22	37	3	4	433	499
27. Sulawesi Selatan	116	64	-	8	453	641
28. Sulawesi Tenggara	27	37	2	1	364	431
29. Gorontalo	12	11	1	-	74	98
30. Sulawesi Barat	9	16	-	3	119	147
31. Maluku	35	16	1	1	182	235
32. Maluku Utara	4	9	2	1	183	199
33. Papua Barat	29	22	1	-	73	125
34. Papua	49	49	1	1	79	179
Indonesia	3 695	1 493	139	129	13 373	18 829

Tabel 1.11: Distribusi Usaha Akomodasi Dirinci menurut Provinsi dan Sarana Promosi yang Digunakan, Tahun 2016

Table 1.11: Distribution of Accommodation Establishments by Province and Kind of Promotion, 2016

Provinsi/Province	Jenis Promosi yang Digunakan/Kind of Promotion					
	TV/ Radio	Internet	Surat Kabar/Majalah/ News Paper/Magazine	Spanduk/ Billboard/ Banner/ Billboard	Brosur/Leaflet/ Brochure/ Leaflet	Lainnya/ Others
	(1)	(2)	(3)	(4)	(5)	(6)
01. Aceh	4,62	28,26	3,80	27,45	15,49	32,88
02. Sumatera Utara	3,45	14,05	7,62	18,45	44,05	40,95
03. Sumatera Barat	9,22	29,61	9,78	36,59	26,82	35,20
04. Riau	6,59	10,16	12,36	26,10	15,11	57,97
05. Jambi	5,53	15,58	17,09	23,62	12,06	46,23
06. Sumatera Selatan	5,97	12,22	12,78	26,70	27,84	41,48
07. Bengkulu	5,13	13,46	16,03	24,36	19,87	50,64
08. Lampung	5,31	21,63	10,20	32,65	22,45	35,51
09. Kep. Bangka Belitung	10,53	36,09	33,83	19,55	34,59	21,80
10. Kep. Riau	5,80	22,16	7,65	22,43	23,75	45,12
11. DKI Jakarta	8,01	44,16	21,28	29,52	42,11	24,26
12. Jawa Barat	9,52	25,67	13,59	34,84	43,61	33,62
13. Jawa Tengah	5,86	15,18	7,49	43,39	23,32	48,53
14. DI Yogyakarta	3,50	20,94	8,12	27,95	24,10	59,06
15. Jawa Timur	8,15	17,22	8,81	25,54	22,06	65,43
16. Banten	6,71	22,68	13,42	26,20	33,55	51,76
17. Bali	3,14	58,95	6,51	15,25	32,97	31,16
18. Nusa Tenggara Barat	1,80	42,74	4,05	14,51	19,57	55,01
19. Nusa Tenggara Timur	5,28	24,05	12,61	22,58	21,99	48,09
20. Kalimantan Barat	3,28	8,67	8,67	24,12	11,24	62,06
21. Kalimantan Tengah	2,03	4,81	5,32	27,85	6,58	60,51
22. Kalimantan Selatan	3,77	11,95	11,01	26,42	18,87	55,03
23. Kalimantan Timur	3,60	8,47	6,67	25,95	16,04	60,90
24. Kalimantan Utara	5,80	7,97	2,90	23,19	13,04	57,97
25. Sulawesi Utara	11,16	33,47	19,42	21,49	21,49	37,19
26. Sulawesi Tengah	3,21	6,21	9,42	35,07	9,62	51,10
27. Sulawesi Selatan	5,77	15,29	9,98	32,61	23,09	49,30
28. Sulawesi Tenggara	2,32	5,80	12,06	28,31	12,53	55,92
29. Gorontalo	7,14	11,22	11,22	39,80	24,49	23,47
30. Sulawesi Barat	2,04	2,04	1,36	50,34	11,56	48,98
31. Maluku	5,11	9,79	13,19	7,66	15,32	59,15
32. Maluku Utara	0,50	3,52	5,53	31,66	4,52	62,31
33. Papua Barat	7,20	24,00	25,60	40,80	28,00	21,60
34. Papua	7,26	15,08	17,32	22,91	17,32	30,73
Indonesia	5,45	23,45	9,67	27,01	25,21	47,47

Tabel 1.12: Banyaknya Ruang Sidang pada Usaha Akomodasi Dirinci menurut Provinsi dan Kapasitas Tempat Duduk, Tahun 2016

Table 1.12: Number of Meeting/Function Rooms of Accommodation Establishments by Province and Seat Capacity, 2016

Provinsi/Province	Kapasitas/ Capacity						Jumlah/ Total
	≤49	50 - 99	100 - 249	250 - 499	500 - 999	≥1000	
	(1)	(2)	(3)	(4)	(5)	(6)	
01. Aceh	288	103	46	13	1	1	452
02. Sumatera Utara	189	242	122	50	23	11	637
03. Sumatera Barat	118	111	44	16	8	3	300
04. Riau	315	247	61	28	25	14	690
05. Jambi	56	57	45	6	6	9	179
06. Sumatera Selatan	130	93	58	17	12	8	318
07. Bengkulu	36	31	29	5	1	3	105
08. Lampung	82	58	103	13	12	1	269
09. Kep. Bangka Belitung	113	45	31	12	10	1	212
10. Kep. Riau	143	99	86	335	25	11	699
11. DKI Jakarta	653	431	182	66	38	40	1 410
12. Jawa Barat	1 190	756	452	136	70	19	2 623
13. Jawa Tengah	518	394	210	67	54	24	1 267
14. DI Yogyakarta	359	292	93	24	7	5	780
15. Jawa Timur	524	501	281	170	45	24	1 545
16. Banten	267	96	67	20	13	10	473
17. Bali	388	251	145	55	20	11	870
18. Nusa Tenggara Barat	113	96	45	30	6	2	292
19. Nusa Tenggara Timur	154	89	52	18	15	2	330
20. Kalimantan Barat	147	50	47	14	10	5	273
21. Kalimantan Tengah	115	60	45	8	6	1	235
22. Kalimantan Selatan	164	107	47	14	16	3	351
23. Kalimantan Timur	143	153	64	52	14	6	432
24. Kalimantan Utara	19	18	12	2	1	2	54
25. Sulawesi Utara	124	47	45	15	11	5	247
26. Sulawesi Tengah	59	59	47	10	7	5	187
27. Sulawesi Selatan	179	182	128	28	17	6	540
28. Sulawesi Tenggara	54	144	51	11	9	4	273
29. Gorontalo	32	27	13	5	2	-	79
30. Sulawesi Barat	27	29	16	4	3	-	79
31. Maluku	34	36	21	9	1	-	101
32. Maluku Utara	19	22	19	4	2	1	67
33. Papua Barat	41	24	22	12	5	-	104
34. Papua	81	46	26	10	4	2	169
Indonesia	6 874	4 996	2 755	1 279	499	239	16 642

Tabel 1.13: Banyaknya Konferensi yang Diselenggarakan di Usaha Akomodasi Dirinci menurut Provinsi dan Kapasitas Tempat Duduk Ruang Sidang, Tahun 2016

Table 1.13: Number of Conferenced Held in Accommodation Establishments by Province and Seat Capacity, 2016

PROVINSI / PROVINCE	Hotel Bintang dan Akomodasi Lainnya Star Hotel and Other Accommodation						Jumlah/ Total
	Kapasitas/ Capacity						
	≤ 49	50 - 99	100 - 249	250 - 499	500 - 999	≥ 1000	
(1)	(2)	(3)	(4)	(5)	(6)	(7)	(8)
01. Aceh	1 167	1 180	694	140	4	162	3 347
02. Sumatera Utara	2 206	2 258	1 997	789	236	206	7 692
03. Sumatera Barat	1 265	2 148	663	161	53	25	4 315
04. Riau	2 135	2 627	2 244	448	192	169	7 815
05. Jambi	142	284	247	57	30	-	760
06. Sumatera Selatan	681	1 032	650	247	142	82	2 834
07. Bengkulu	349	850	410	59	24	19	1 711
08. Lampung	857	1 031	886	740	74	2	3 590
09. Kep. Bangka Belitung	544	901	729	418	56	9	2 657
10. Kep. Riau	1 886	1 902	1 454	1 163	878	106	7 389
11. DKI Jakarta	16 594	9 790	5 322	2 855	1 942	392	36 895
12. Jawa Barat	15 195	11 640	7 236	2 445	955	133	37 604
13. Jawa Tengah	5 852	4 956	4 424	1 765	766	131	17 894
14. DI Yogyakarta	5 145	2 989	2 099	466	46	49	10 794
15. Jawa Timur	8 069	6 656	4 215	2 223	771	153	22 087
16. Banten	2 782	1 478	948	384	174	69	5 835
17. Bali	2 014	2 509	1 774	547	115	93	7 052
18. Nusa Tenggara Barat	1 305	1 219	1 010	45	2	-	3 581
19. Nusa Tenggara Timur	840	906	669	168	30	1	2 614
20. Kalimantan Barat	1 098	1 016	702	216	44	-	3 076
21. Kalimantan Tengah	126	362	306	28	9	-	831
22. Kalimantan Selatan	849	751	1 071	189	155	69	3 084
23. Kalimantan Timur	2 315	1 405	1 335	339	110	49	5 553
24. Kalimantan Utara	71	62	548	-	-	15	696
25. Sulawesi Utara	658	382	568	473	15	5	2 101
26. Sulawesi Tengah	546	1 133	942	361	153	41	3 176
27. Sulawesi Selatan	2 072	1 813	1 980	633	919	50	7 467
28. Sulawesi Tenggara	278	729	414	57	46	49	1 573
29. Gorontalo	133	184	247	35	65	-	664
30. Sulawesi Barat	399	474	179	32	22	-	1 106
31. Maluku	93	162	144	66	2	-	467
32. Maluku Utara	185	584	343	12	3	2	1 129
33. Papua Barat	283	398	370	327	18	-	1 396
34. Papua	472	467	380	164	11	-	1 494
INDONESIA	78 606	66 278	47 200	18 052	8 062	2 081	220 279

Tabel 2.1: Beberapa Indikator Statistik pada Usaha Akomodasi Dirinci menurut Provinsi, Tahun 2016

Table 2.1: Selected Statistic Indicators of Accommodation Establishments by Province, 2016

Provinsi/Province	Banyaknya/ Number of			Rata-rata Pekerja per/ Average Worker per		Rata-rata Tamu per Hari/ Average Guests per Day		
	Usaha/ Establish- ment	Kamar/ Room	Tempat Tidur/Bed	Usaha/ Establish- ment	Kamar/ Room	Indonesia	Asing/ Foreign	Jumlah/ Total
	(1)	(2)	(3)	(4)	(5)	(6)	(7)	(8)
01. Aceh	20	1 503	2 579	47,6	0,6	704	45	749
02. Sumatera Utara	116	10 732	16 418	79,5	0,9	4 921	683	5 604
03. Sumatera Barat	61	3 653	6 015	44,6	0,7	1 985	397	2 382
04. Riau	58	5 206	7 832	63,9	0,7	2 503	88	2 591
05. Jambi	31	2 187	2 885	51,5	0,7	777	6	783
06. Sumatera Selatan	64	4 781	6 800	57,3	0,8	3 520	53	3 573
07. Bengkulu	9	523	786	47,2	0,8	307	3	310
08. Lampung	18	1 954	2 847	88,3	0,8	2 705	58	2 763
09. Kep. Bangka Belitung	42	2 528	3 653	41,5	0,7	1 034	13	1 047
10. Kep. Riau	88	11 393	15 836	107,0	0,8	3 795	3 458	7 253
11. DKI Jakarta	232	39 806	55 293	161,4	0,9	29 116	7 755	36 871
12. Jawa Barat	314	29 053	46 013	73,1	0,8	16 144	1 951	18 095
13. Jawa Tengah	217	17 246	26 878	55,9	0,7	14 322	440	14 762
14. DI Yogyakarta	94	9 256	14 432	77,8	0,8	8 419	649	9 068
15. Jawa Timur	158	17 014	26 393	90,3	0,8	10 609	1 536	12 145
16. Banten	58	5 939	8 844	87,6	0,9	3 352	628	3 980
17. Bali	317	33 599	49 549	140,9	1,3	7 872	18 760	26 632
18. Nusa Tenggara Barat	75	4 525	6 721	69,3	1,1	1 782	1 162	2 944
19. Nusa Tenggara Timur	23	1 646	2 652	59,9	0,8	693	102	795
20. Kalimantan Barat	36	3 821	5 264	69,5	0,7	2 249	101	2 350
21. Kalimantan Tengah	12	1 051	1 548	74,3	0,8	543	14	557
22. Kalimantan Selatan	49	3 584	5 254	61,1	0,8	2 516	81	2 597
23. Kalimantan Timur	51	5 468	8 048	88,1	0,8	4 755	147	4 902
24. Kalimantan Utara	10	461	710	41,9	0,9	236	6	242
25. Sulawesi Utara	35	2 576	3 752	61,9	0,8	1 006	245	1 251
26. Sulawesi Tengah	8	766	1 182	87,3	0,9	396	3	399
27. Sulawesi Selatan	93	6 475	9 420	51,4	0,7	5 744	200	5 944
28. Sulawesi Tenggara	18	1 295	1 959	56,1	0,8	796	19	815
29. Gorontalo	8	471	750	39,5	0,7	166	6	172
30. Sulawesi Barat	7	374	587	37,7	0,7	157	-	157
31. Maluku	22	1 110	1 566	36,8	0,7	371	18	389
32. Maluku Utara	3	313	492	88,7	0,8	86	1	87
33. Papua Barat	15	1 014	1 477	51,2	0,8	435	12	447
34. Papua	25	1 684	2 524	59,6	0,9	1 464	48	1 512
Indonesia	2 387	233 007	346 959	87,7	0,9	135 480	38 688	174 168

Tabel 2.2: Banyaknya Pekerja Usaha Akomodasi Dirinci menurut Provinsi dan Jenis Pekerjaan, Tahun 2016

Table 2.2: Number of Workers of Accommodation Establishments by Province and Kind of Job, 2016

Provinsi/Province	Jenis Pekerjaan/Kind of Job							Jumlah/ Total
	Direktur/ General Manager	Manager	Asisten Manager/ Assistant Manager	Penyelia/ Supervisor	Teknis/ Technical	Administrasi/ Administration	Lainnya/ Others	
	(1)	(2)	(3)	(4)	(5)	(6)	(7)	
01. Aceh	21	34	16	94	438	72	277	952
02. Sumatera Utara	96	335	232	1 103	3 353	1 035	3 068	9 222
03. Sumatera Barat	65	133	84	267	1 284	330	555	2 718
04. Riau	50	193	107	399	2 037	283	636	3 705
05. Jambi	25	61	33	115	840	151	372	1 597
06. Sumatera Selatan	60	216	104	419	1 645	394	829	3 667
07. Bengkulu	11	32	20	46	227	36	53	425
08. Lampung	21	73	54	140	561	137	603	1 589
09. Kep. Bangka Belitung	37	83	67	153	998	156	247	1 741
10. Kep. Riau	720	410	398	1 014	3 789	576	2 507	9 414
11. DKI Jakarta	379	1 757	1 532	4 226	12 453	2 769	14 322	37 438
12. Jawa Barat	329	1 275	842	2 698	9 122	1 761	6 927	22 954
13. Jawa Tengah	203	654	413	1 283	5 475	928	3 168	12 124
14. DI Yogyakarta	93	425	368	1 020	3 114	730	1 567	7 317
15. Jawa Timur	172	717	534	1 594	5 703	1 082	4 465	14 267
16. Banten	68	296	161	589	1 707	555	1 705	5 081
17. Bali	404	2 458	2 299	6 728	23 507	2 882	6 372	44 650
18. Nusa Tenggara Barat	60	250	189	637	2 073	438	1 552	5 199
19. Nusa Tenggara Timur	22	64	57	121	681	118	315	1 378
20. Kalimantan Barat	31	121	86	215	1 466	258	326	2 503
21. Kalimantan Tengah	18	42	29	95	517	56	135	892
22. Kalimantan Selatan	47	137	38	288	1 510	335	641	2 996
23. Kalimantan Timur	48	191	182	409	2 078	399	1 184	4 491
24. Kalimantan Utara	8	9	7	46	173	28	148	419
25. Sulawesi Utara	425	567	92	161	584	86	253	2 168
26. Sulawesi Tengah	8	36	19	71	465	65	34	698
27. Sulawesi Selatan	82	225	102	638	2 088	486	1 158	4 779
28. Sulawesi Tenggara	16	42	27	88	413	105	319	1 010
29. Gorontalo	7	18	15	46	162	27	41	316
30. Sulawesi Barat	4	18	3	17	53	13	156	264
31. Maluku	16	37	19	85	424	88	141	810
32. Maluku Utara	2	4	4	35	162	23	36	266
33. Papua Barat	13	53	27	86	433	62	94	768
34. Papua	27	67	63	126	655	128	423	1 489
Indonesia	3 588	11 033	8 223	25 052	90 190	16 592	54 629	209 307

Tabel 2.3: Banyaknya Pekerja Berkewarganegaraan Indonesia pada Usaha Akomodasi yang Menamatkan Pendidikan Kejuruan Pariwisata Dirinci menurut Provinsi, Jenis Pekerjaan dan Jenis Kelamin, Tahun 2016

Table 2.3: Number of Indonesian Workers of Accommodation Establishments Who Attained Vocational School of Tourism by Province, Kind of Job, and Workers Sex, 2016

Provinsi/Province	Jenis Pekerjaan/Kind of Job							
	Direktur/ General Manager		Manager		Asisten Manager/ Assistant Manager		Penyelia/Supervisor	
	L / M	P / F	L / M	P / F	L / M	P / F	L / M	P / F
(1)	(2)	(3)	(4)	(5)	(6)	(7)	(8)	(9)
01. Aceh	3	-	5	1	-	1	5	5
02. Sumatera Utara	13	4	83	20	60	26	255	141
03. Sumatera Barat	9	5	29	2	25	3	76	21
04. Riau	11	1	34	24	31	12	83	23
05. Jambi	5	-	7	2	3	4	16	8
06. Sumatera Selatan	8	2	26	11	26	4	60	31
07. Bengkulu	1	-	6	4	2	1	12	4
08. Lampung	6	1	14	-	10	-	34	6
09. Kep. Bangka Belitung	11	2	22	4	13	3	38	18
10. Kep. Riau	530	99	133	35	124	40	331	105
11. DKI Jakarta	105	28	575	224	566	202	1 742	481
12. Jawa Barat	88	28	388	142	248	100	803	267
13. Jawa Tengah	48	7	231	53	123	39	408	127
14. DI Yogyakarta	24	5	104	31	82	35	283	109
15. Jawa Timur	55	10	185	60	128	56	375	133
16. Banten	12	4	84	19	43	13	120	41
17. Bali	115	46	1 176	442	1.031	439	3 296	1 174
18. Nusa Tenggara Barat	20	5	112	23	70	12	240	51
19. Nusa Tenggara Timur	7	2	16	5	21	4	45	12
20. Kalimantan Barat	6	-	19	3	9	4	27	23
21. Kalimantan Tengah	3	1	3	3	5	2	10	5
22. Kalimantan Selatan	11	1	39	10	9	1	78	25
23. Kalimantan Timur	14	2	65	7	32	15	70	31
24. Kalimantan Utara	3	-	1	-	-	-	-	1
25. Sulawesi Utara	90	55	12	3	7	2	22	13
26. Sulawesi Tengah	4	-	18	-	10	-	23	2
27. Sulawesi Selatan	21	9	63	32	37	17	196	61
28. Sulawesi Tenggara	8	-	14	3	11	4	19	4
29. Gorontalo	-	1	-	-	-	-	12	-
30. Sulawesi Barat	1	-	8	1	1	1	2	-
31. Maluku	7	1	8	1	3	2	13	11
32. Maluku Utara	-	-	-	-	-	1	1	1
33. Papua Barat	3	-	14	6	2	-	4	-
34. Papua	7	-	13	4	12	-	26	7
Indonesia	1 249	319	3 507	1 175	2 744	1 043	8 725	2 941

Catatan / Note : - L / M = Laki-Laki / Male

- P / F = Perempuan / Female

Tabel 2.3: (Lanjutan)

Table 2.3: (Continued)

Provinsi/Province	Jenis Pekerjaan/Kind of Job						Hotel Bintang Star Hotel	
	Teknis/ Technical		Administrasi/ Administration		Lainnya/ Others		Jumlah/Total	
	L / M	P / F	L / M	P / F	L / M	P / F	L / M	P / F
(1)	(10)	(11)	(12)	(13)	(14)	(15)	(16)	(17)
01. Aceh	84	33	2	3	15	7	114	50
02. Sumatera Utara	439	276	60	146	289	188	1 199	801
03. Sumatera Barat	401	155	76	40	158	29	774	255
04. Riau	406	175	22	24	92	72	679	331
05. Jambi	142	80	16	17	7	3	196	114
06. Sumatera Selatan	302	152	42	24	65	25	529	249
07. Bengkulu	17	38	-	-	8	-	46	47
08. Lampung	137	42	2	6	115	33	318	88
09. Kep. Bangka Belitung	146	84	17	20	8	6	255	137
10. Kep. Riau	878	348	77	105	602	212	2 675	944
11. DKI Jakarta	3 650	1 423	511	496	3 880	1 820	11 029	4 674
12. Jawa Barat	2 618	897	190	355	1 309	486	5 644	2 275
13. Jawa Tengah	1 391	615	93	138	608	231	2 902	1 210
14. DI Yogyakarta	803	395	106	110	307	124	1 709	809
15. Jawa Timur	1 294	573	203	225	835	385	3 075	1 442
16. Banten	497	151	64	59	387	187	1 207	474
17. Bali	9 313	4 044	830	745	1 951	598	17 712	7 488
18. Nusa Tenggara Barat	719	286	65	51	423	59	1 649	487
19. Nusa Tenggara Timur	254	132	18	26	36	34	397	215
20. Kalimantan Barat	123	87	14	8	19	10	217	135
21. Kalimantan Tengah	91	21	1	-	9	4	122	36
22. Kalimantan Selatan	310	174	8	12	20	27	475	250
23. Kalimantan Timur	325	210	35	24	239	110	780	399
24. Kalimantan Utara	1	2	-	4	1	-	6	7
25. Sulawesi Utara	140	55	12	28	24	31	307	187
26. Sulawesi Tengah	68	47	2	17	-	1	125	67
27. Sulawesi Selatan	447	264	49	70	219	94	1.032	547
28. Sulawesi Tenggara	82	33	21	13	32	22	187	79
29. Gorontalo	11	15	-	-	4	-	27	16
30. Sulawesi Barat	-	2	1	2	11	6	24	12
31. Maluku	28	24	1	4	-	2	60	45
32. Maluku Utara	4	1	-	-	-	-	5	3
33. Papua Barat	24	13	4	4	1	-	52	23
34. Papua	89	52	9	18	37	19	193	100
Indonesia	25 234	10 899	2 551	2 794	11 711	4 825	55 721	23 996

Catatan / Note : - L / M = Laki-Laki / Male
 - P / F = Perempuan / Female

Tabel 2.4: Banyaknya Pekerja Berkewarganegaraan Indonesia pada Usaha Akomodasi yang Menamatkan Pendidikan Bukan Kejuruan Pariwisata Dirinci menurut Provinsi, Jenis Pekerjaan, dan Jenis Kelamin, Tahun 2016

Table 2.4: Number of Indonesian Workers of Accommodation Establishments Who Attained Other than Tourism Vocational School by Province, Kind of Job, and Workers Sex, 2016

Provinsi/Province	Jenis Pekerjaan/Kind of Job							
	Direktur/ General Manager		Manager		Asisten Manager/ Assistant Manager		Penyelia/Supervisor	
	L / M	P / F	L / M	P / F	L / M	P / F	L / M	P / F
	(1)	(2)	(3)	(4)	(5)	(6)	(7)	(8)
01. Aceh	15	3	20	8	10	5	63	21
02. Sumatera Utara	56	15	180	45	109	35	524	183
03. Sumatera Barat	38	13	71	31	49	7	130	40
04. Riau	29	8	88	45	48	16	233	60
05. Jambi	14	6	41	11	14	12	60	31
06. Sumatera Selatan	34	15	95	84	46	28	238	90
07. Bengkulu	7	3	11	11	10	7	24	6
08. Lampung	12	2	52	7	38	6	87	13
09. Kep. Bangka Belitung	16	6	35	22	27	24	76	21
10. Kep. Riau	53	16	165	56	172	55	466	111
11. DKI Jakarta	141	45	655	234	541	209	1.556	443
12. Jawa Barat	159	45	558	186	357	137	1.337	291
13. Jawa Tengah	96	45	258	109	180	71	558	190
14. DI Yogyakarta	46	15	197	89	168	83	470	158
15. Jawa Timur	83	20	309	157	244	104	833	253
16. Banten	39	10	142	51	70	35	351	77
17. Bali	86	28	508	225	558	224	1.607	608
18. Nusa Tenggara Barat	16	4	91	16	78	28	255	91
19. Nusa Tenggara Timur	9	1	31	12	18	14	47	17
20. Kalimantan Barat	21	4	60	39	49	24	123	42
21. Kalimantan Tengah	10	4	32	4	16	6	65	15
22. Kalimantan Selatan	25	9	68	20	12	16	155	30
23. Kalimantan Timur	25	5	84	35	93	42	236	72
24. Kalimantan Utara	4	1	5	3	6	1	36	9
25. Sulawesi Utara	214	64	398	153	53	30	94	32
26. Sulawesi Tengah	3	1	17	1	5	4	34	12
27. Sulawesi Selatan	27	20	94	35	37	11	290	91
28. Sulawesi Tenggara	7	1	16	8	9	3	52	13
29. Gorontalo	4	2	14	4	10	5	30	4
30. Sulawesi Barat	3	-	8	1	1	-	14	1
31. Maluku	5	3	17	10	8	6	38	23
32. Maluku Utara	2	-	2	2	2	1	29	4
33. Papua Barat	9	1	30	3	20	5	66	16
34. Papua	17	1	34	16	30	21	77	16
Indonesia	1 325	416	4 386	1 733	3 088	1 275	10 254	3 084

Catatan / Note : - L / M = Laki-Laki / Male
 - P / F = Perempuan / Female

Tabel 2.4: (Lanjutan)

Table 2.4: (Continued)

Provinsi/Province	Jenis Pekerjaan/Kind of Job						Jumlah/Total	
	Teknis/ Technical		Administrasi/ Administration		Lainnya/ Others		L / M	P / F
	L / M	P / F	L / M	P / F	L / M	P / F		
	(1)	(10)	(11)	(12)	(13)	(14)	(15)	(16)
01. Aceh	262	59	38	29	216	39	624	164
02. Sumatera Utara	1 840	797	419	410	1 813	772	4 941	2 257
03. Sumatera Barat	581	147	95	119	323	45	1 287	402
04. Riau	1 134	322	102	135	381	91	2 015	677
05. Jambi	477	141	53	65	289	73	948	339
06. Sumatera Selatan	927	264	166	162	532	207	2 038	850
07. Bengkulu	117	55	14	22	34	11	217	115
08. Lampung	270	112	72	57	349	106	880	303
09. Kep. Bangka Belitung	505	263	31	88	182	51	872	475
10. Kep. Riau	1 847	666	171	223	1 352	302	4 226	1 429
11. DKI Jakarta	5 721	1 638	995	767	6 628	1 982	16 237	5 318
12. Jawa Barat	4 662	945	656	559	4 120	1 011	11 849	3 174
13. Jawa Tengah	2 738	731	299	398	1 867	461	5 996	2 005
14. DI Yogyakarta	1 420	496	269	245	856	280	3 426	1 366
15. Jawa Timur	2 973	863	314	340	2 340	905	7 096	2 642
16. Banten	885	174	257	175	956	175	2 700	697
17. Bali	7 269	2 836	694	613	2 918	902	13 640	5 436
18. Nusa Tenggara Barat	836	232	202	120	885	185	2 363	676
19. Nusa Tenggara Timur	230	65	20	54	204	41	559	204
20. Kalimantan Barat	878	378	101	135	248	49	1 480	671
21. Kalimantan Tengah	297	108	19	36	110	12	549	185
22. Kalimantan Selatan	819	207	196	119	473	121	1 748	522
23. Kalimantan Timur	1 244	299	166	174	610	225	2 458	852
24. Kalimantan Utara	121	49	10	14	93	54	275	131
25. Sulawesi Utara	275	114	18	28	139	58	1 191	479
26. Sulawesi Tengah	234	116	33	13	29	4	355	151
27. Sulawesi Selatan	1 008	369	176	191	644	201	2 276	918
28. Sulawesi Tenggara	220	78	41	30	206	59	551	192
29. Gorontalo	102	34	9	18	13	24	182	91
30. Sulawesi Barat	34	17	3	7	106	33	169	59
31. Maluku	269	103	31	52	90	49	458	246
32. Maluku Utara	126	31	8	15	27	9	196	62
33. Papua Barat	277	119	20	34	70	23	492	201
34. Papua	349	165	54	47	324	43	885	309
Indonesia	40 947	12 993	5 752	5 494	29 427	8 603	95 179	33 598

Catatan / Note :- L / M = Laki-Laki / Male

- P / F = Perempuan / Female

Tabel 2.5: Banyaknya Pekerja pada Usaha Akomodasi Dirinci menurut Provinsi, Pendidikan, dan Jenis Kelamin, Tahun 2016

Table 2.5: Number of Workers of Accommodation Establishments by Province, Education, and Workers Sex, 2016

		Pendidikan/Education								Hotel Bintang Star Hotel	
Provinsi/Province		Universitas/ University		Diploma I / II / III		SLTA / Senior High School		SLTP / Junior High School		Jumlah/Total	
		L/M	P/F	L/M	P/F	L/M	P/F	L/M	P/F	L/M	P/F
(1)		(2)	(3)	(4)	(5)	(6)	(7)	(8)	(9)	(10)	(11)
01.	Aceh	62	53	80	32	587	120	9	9	738	214
02.	Sumatera Utara	697	364	903	630	4 416	2 009	148	55	6 164	3 058
03.	Sumatera Barat	211	162	309	142	1 505	340	36	13	2 061	657
04.	Riau	185	106	310	167	2 143	720	59	15	2 697	1 008
05.	Jambi	104	51	57	43	952	347	31	12	1 144	453
06.	Sumatera Selatan	261	173	371	217	1 874	677	62	32	2 568	1 099
07.	Bengkulu	57	49	40	19	160	92	6	2	263	162
08.	Lampung	115	69	245	101	787	213	51	8	1 198	391
09.	Kep. Bangka Belitung	79	63	112	63	887	468	50	19	1 128	613
10.	Kep. Riau	419	245	2 265	735	3 994	1 355	303	98	6 981	2 433
11.	DKI Jakarta	3 378	1 825	6 310	2 740	17 219	5 323	512	131	27 419	10 019
12.	Jawa Barat	1 543	906	4 255	1 779	10 490	2 556	1 216	209	17 504	5 450
13.	Jawa Tengah	860	589	2 276	977	5 103	1 535	669	115	8 908	3 216
14.	DI Yogyakarta	569	465	1 517	793	2 808	877	248	40	5 142	2 175
15.	Jawa Timur	1 033	833	2 057	935	6 539	2 218	554	98	10 183	4 084
16.	Banten	422	206	629	286	2 503	632	356	47	3 910	1 171
17.	Bali	3 826	2 044	11 971	5 014	14 758	5 598	1 044	395	31 599	13 051
18.	Nusa Tenggara Barat	291	153	910	231	2 359	738	470	47	4 030	1 169
19.	Nusa Tenggara Timur	74	45	168	28	684	335	33	11	959	419
20.	Kalimantan Barat	104	75	161	105	1 388	613	44	13	1 697	806
21.	Kalimantan Tengah	94	59	44	24	526	135	7	3	671	221
22.	Kalimantan Selatan	226	119	157	61	1 800	578	41	14	2 224	772
23.	Kalimantan Timur	203	127	340	207	2 612	906	85	11	3 240	1 251
24.	Kalimantan Utara	6	7	6	4	238	108	31	19	281	138
25.	Sulawesi Utara	123	96	170	85	1 194	481	14	5	1 501	667
26.	Sulawesi Tengah	95	57	75	9	308	152	2		480	218
27.	Sulawesi Selatan	364	223	476	256	2 382	946	92	40	3 314	1 465
28.	Sulawesi Tenggara	67	39	52	21	595	199	25	12	739	271
29.	Gorontalo	20	16	16	10	173	79		2	209	107
30.	Sulawesi Barat	18	10	15	4	152	54	8	3	193	71
31.	Maluku	46	41	43	26	413	210	17	14	519	291
32.	Maluku Utara	7	6	7	5	178	53	9	1	201	65
33.	Papua Barat	57	34	54	15	398	160	35	15	544	224
34.	Papua	102	48	49	35	887	310	42	16	1 080	409
Indonesia		15 718	9 358	36 450	15 799	93 012	31 137	6 309	1 524	151 489	57 818

Catatan / Note : - L / M = Laki-Laki / Male

- P / F = Perempuan / Female

Tabel 2.6: Banyaknya Pekerja pada Usaha Akomodasi Dirinci menurut Provinsi, Pendidikan, dan Jenis Kejuruan, Tahun 2016

Table 2.6: Number of Workers of Accommodation Establishments by Provinces, Education, and Kind of Vocational, 2016

Provinsi/Province	Pendidikan/Education							Hotel Bintang Star Hotel	
	Universitas/ University		Diploma I / II / III		SLTA / Senior High School		SLTP / Junior High School	Jumlah/Total	
	KP/TV	Lainnya/ Others	KP/TV	Lainnya/ Others	KP/TV	Lainnya/ Others	Lainnya/ Others	KP/TV	Lainnya/ Others
	(1)	(2)	(3)	(4)	(5)	(6)	(7)	(8)	(9)
01. Aceh	19	96	58	54	87	620	18	164	788
02. Sumatera Utara	291	770	672	861	1 042	5 383	203	2 005	7 217
03. Sumatera Barat	57	316	208	243	764	1 081	49	1 029	1 689
04. Riau	70	221	282	195	661	2 202	74	1 013	2 692
05. Jambi	2	153	33	67	275	1 024	43	310	1 287
06. Sumatera Selatan	38	396	357	231	384	2 167	94	779	2 888
07. Bengkulu	16	90	20	39	57	195	8	93	332
08. Lampung	11	173	164	182	231	769	59	406	1 183
09. Kep. Bangka Belitung	24	118	82	93	286	1 069	69	392	1 349
10. Kep. Riau	244	420	2 331	669	1 105	4 244	401	3 680	5 734
11. DKI Jakarta	2 521	2 682	6 002	3 048	7 252	15 290	643	15 775	21 663
12. Jawa Barat	791	1 658	3 903	2 131	3 226	9 820	1 425	7 920	15 034
13. Jawa Tengah	282	1 167	2 108	1 145	1 725	4 913	784	4 115	8 009
14. DI Yogyakarta	181	853	1 405	905	934	2 751	288	2 520	4 797
15. Jawa Timur	332	1 534	1 862	1 130	2 330	6 427	652	4 524	9 743
16. Banten	174	454	570	345	939	2 196	403	1 683	3 398
17. Bali	3 112	2 758	12 863	4 122	9 393	10 963	1 439	25 368	19 282
18. Nusa Tenggara Barat	111	333	895	246	1 131	1 966	517	2 137	3 062
19. Nusa Tenggara Timur	30	89	98	98	484	535	44	612	766
20. Kalimantan Barat	28	151	62	204	262	1 739	57	352	2 151
21. Kalimantan Tengah	3	150	29	39	126	535	10	158	734
22. Kalimantan Selatan	26	319	55	163	644	1 734	55	725	2 271
23. Kalimantan Timur	69	261	260	287	850	2 668	96	1 179	3 312
24. Kalimantan Utara	2	11	2	8	9	337	50	13	406
25. Sulawesi Utara	57	162	132	123	305	1 370	19	494	1 674
26. Sulawesi Tengah	20	132	38	46	134	326	2	192	506
27. Sulawesi Selatan	73	514	568	164	944	2 384	132	1 585	3 194
28. Sulawesi Tenggara	4	102	24	49	238	556	37	266	744
29. Gorontalo	4	32	7	19	32	220	2	43	273
30. Sulawesi Barat	-	28	5	14	31	175	11	36	228
31. Maluku	8	79	18	51	79	544	31	105	705
32. Maluku Utara	-	13	5	7	3	228	10	8	258
33. Papua Barat	13	78	22	47	40	518	50	75	693
34. Papua	43	107	38	46	212	985	58	293	1 196
Indonesia	8 656	16 420	35 178	17 071	36 215	87 934	7 833	80 049	129 258

Catatan / Note : - KP = Kejuruan Pariwisata
- TV = Tourism Vocational

Tabel 2.7: Banyaknya Pekerja pada Usaha Akomodasi yang Menamatkan Pendidikan Kejuruan Pariwisata, Dirinci menurut Provinsi, Pendidikan, dan Jenis Kelamin, Tahun 2016

Table 2.7: Number of Workers of Accommodation Establishments Who Attained Vocational School of Tourism by Province, Education, and Workers Sex, 2016

		Pendidikan/Education						Hotel Bintang Star Hotel	
Provinsi/Province		Universitas/ University		Diploma I / II / III		SLTA / Senior High School		Jumlah/Total	
		L/M	P/F	L/M	P/F	L/M	P/F	L/M	P/F
(1)	(2)	(3)	(4)	(5)	(6)	(7)	(10)	(11)	
01.	Aceh	10	9	44	14	60	27	114	50
02.	Sumatera Utara	210	81	383	289	611	431	1 204	801
03.	Sumatera Barat	33	24	146	62	595	169	774	255
04.	Riau	45	25	189	93	448	213	682	331
05.	Jambi	1	1	24	9	171	104	196	114
06.	Sumatera Selatan	24	14	244	113	262	122	530	249
07.	Bengkulu	7	9	16	4	23	34	46	47
08.	Lampung	10	1	132	32	176	55	318	88
09.	Kep. Bangka Belitung	16	8	61	21	178	108	255	137
10.	Kep. Riau	150	94	1 794	537	760	345	2 704	976
11.	DKI Jakarta	1 666	855	4 241	1 761	5 181	2 071	11 088	4 687
12.	Jawa Barat	499	292	2 821	1 082	2 325	901	5 645	2 275
13.	Jawa Tengah	194	88	1 518	590	1 193	532	2 905	1 210
14.	DI Yogyakarta	124	57	984	421	603	331	1 711	809
15.	Jawa Timur	181	151	1 335	527	1 566	764	3 082	1 442
16.	Banten	115	59	401	169	693	246	1 209	474
17.	Bali	2 119	993	9 082	3 781	6 612	2 781	17 813	7 555
18.	Nusa Tenggara Barat	90	21	722	173	838	293	1 650	487
19.	Nusa Tenggara Timur	16	14	82	16	299	185	397	215
20.	Kalimantan Barat	17	11	39	23	161	101	217	135
21.	Kalimantan Tengah	3	-	24	5	95	31	122	36
22.	Kalimantan Selatan	18	8	43	12	414	230	475	250
23.	Kalimantan Timur	48	21	168	92	564	286	780	399
24.	Kalimantan Utara	2	-	1	1	3	6	6	7
25.	Sulawesi Utara	28	29	88	44	191	114	307	187
26.	Sulawesi Tengah	13	7	37	1	75	59	125	67
27.	Sulawesi Selatan	44	29	370	198	624	320	1 038	547
28.	Sulawesi Tenggara	2	2	16	8	169	69	187	79
29.	Gorontalo	3	1	4	3	20	12	27	16
30.	Sulawesi Barat	-	-	3	2	21	10	24	12
31.	Maluku	4	4	9	9	47	32	60	45
32.	Maluku Utara	-	-	3	2	2	1	5	3
33.	Papua Barat	6	7	20	2	26	14	52	23
34.	Papua	32	11	27	11	134	78	193	100
Indonesia		5 730	2 926	25 071	10 107	25 140	11 075	55 941	24 108

Catatan / Note : - L / M = Laki-Laki / Male
- P / F = Perempuan / Female

Tabel 2.8: Banyaknya Pekerja pada Usaha Akomodasi yang Menamatkan Pendidikan Bukan Kejuruan Pariwisata Dirinci menurut Provinsi, Pendidikan, dan Jenis Kelamin, Tahun 2016

Table 2.8: Number of Workers of Accommodation Establishments Who Attained Other Than Tourism Vocational School by Province, Education, and Workers Sex, 2016

Provinsi/Province		Pendidikan/Education								Hotel Bintang Star Hotel	
		Universitas/ University		Diploma I / II / III		SLTA / Senior High School		SLTP / Junior High School		Jumlah/Total	
		L/M	P/F	L/M	P/F	L/M	P/F	L/M	P/F	L/M	P/F
		(1)	(2)	(3)	(4)	(5)	(6)	(7)	(8)	(9)	(10)
01.	Aceh	52	44	36	18	527	93	9	9	624	164
02.	Sumatera Utara	487	283	520	341	3 805	1 578	148	55	4 960	2 257
03.	Sumatera Barat	178	138	163	80	910	171	36	13	1 287	402
04.	Riau	140	81	121	74	1 695	507	59	15	2 015	677
05.	Jambi	103	50	33	34	781	243	31	12	948	339
06.	Sumatera Selatan	237	159	127	104	1 612	555	62	32	2 038	850
07.	Bengkulu	50	40	24	15	137	58	6	2	217	115
08.	Lampung	105	68	113	69	611	158	51	8	880	303
09.	Kep. Bangka Belitung	63	55	51	42	709	360	50	19	873	476
10.	Kep. Riau	269	151	471	198	3 234	1 010	303	98	4 277	1 457
11.	DKI Jakarta	1 712	970	2 069	979	12 038	3 252	512	131	16 331	5 332
12.	Jawa Barat	1 044	614	1 434	697	8 165	1 655	1 216	209	11 859	3 175
13.	Jawa Tengah	666	501	758	387	3 910	1 003	669	115	6 003	2 006
14.	DI Yogyakarta	445	408	533	372	2 205	546	248	40	3 431	1 366
15.	Jawa Timur	852	682	722	408	4 973	1 454	554	98	7 101	2 642
16.	Banten	307	147	228	117	1 810	386	356	47	2 701	697
17.	Bali	1 707	1 051	2 889	1 233	8 146	2 817	1 044	395	13 786	5 496
18.	Nusa Tenggara Barat	201	132	188	58	1 521	445	470	47	2 380	682
19.	Nusa Tenggara Timur	58	31	86	12	385	150	33	11	562	204
20.	Kalimantan Barat	87	64	122	82	1 227	512	44	13	1 480	671
21.	Kalimantan Tengah	91	59	20	19	431	104	7	3	549	185
22.	Kalimantan Selatan	208	111	114	49	1 386	348	41	14	1 749	522
23.	Kalimantan Timur	155	106	172	115	2 048	620	85	11	2 460	852
24.	Kalimantan Utara	4	7	5	3	235	102	31	19	275	131
25.	Sulawesi Utara	95	67	82	41	1 003	367	14	5	1 194	480
26.	Sulawesi Tengah	82	50	38	8	233	93	2		355	151
27.	Sulawesi Selatan	320	194	106	58	1 758	626	92	40	2 276	918
28.	Sulawesi Tenggara	65	37	36	13	426	130	25	12	552	192
29.	Gorontalo	17	15	12	7	153	67		2	182	91
30.	Sulawesi Barat	18	10	12	2	131	44	8	3	169	59
31.	Maluku	42	37	34	17	366	178	17	14	459	246
32.	Maluku Utara	7	6	4	3	176	52	9	1	196	62
33.	Papua Barat	51	27	34	13	372	146	35	15	492	201
34.	Papua	70	37	22	24	753	232	42	16	887	309
Indonesia		9 988	6 432	11 379	5 692	67 872	20 062	6 309	1 524	95 548	33 710

Catatan / Note : - L / M = Laki-laki / Male
- P / F = Perempuan / Female

Tabel 2.9: Banyaknya Pekerja pada Usaha Akomodasi Dirinci menurut Provinsi, Kewarganegaraan, Status Pekerja, dan Jenis Kelamin, Tahun 2016

Table 2.9: Number of Workers of Accommodation Establishments by Province, Nationality, Workers Status and Sex, 2016

Provinsi/Province	Kewarganegaraan Pekerja/Nationality of Workers						Hotel Bintang Star Hotel	
	Status Pekerja WNI/ Indonesian Workers Status				Pekerja WNA/ Foreign Worker		Jumlah/ Total	
	Tetap/ Permanent		Kontrak/Tidak Tetap/ Part Time					
	L / M	P / F	L / M	P / F	L / M	P / F	L / M	P / F
(1)	(2)	(3)	(4)	(5)	(8)	(9)	(10)	(11)
01. Aceh	336	129	402	85	-	-	738	214
02. Sumatera Utara	4 255	2 029	1 885	1 029	24	-	6 164	3 058
03. Sumatera Barat	957	321	1 104	336	-	-	2 061	657
04. Riau	825	298	1 869	710	3	-	2 697	1 008
05. Jambi	359	145	785	308	-	-	1 144	453
06. Sumatera Selatan	933	476	1 634	623	1	-	2 568	1 099
07. Bengkulu	150	105	113	57	-	-	263	162
08. Lampung	515	171	683	220	-	-	1 198	391
09. Kep. Bangka Belitung	371	205	756	407	1	1	1 128	613
10. Kep. Riau	3 713	1 060	3 188	1 313	80	60	6 981	2 433
11. DKI Jakarta	19 529	7 067	7 737	2 925	153	27	27 419	10 019
12. Jawa Barat	8 602	2 321	8 891	3 128	11	1	17 504	5 450
13. Jawa Tengah	4 673	1 589	4 225	1 626	10	1	8 908	3 216
14. DI Yogyakarta	2 777	1 092	2 358	1 083	7	-	5 142	2 175
15. Jawa Timur	5 697	2 147	4 474	1 937	12	-	10 183	4 084
16. Banten	2 345	606	1 562	565	3	-	3 910	1 171
17. Bali	21 571	8 617	9 781	4 307	247	127	31 599	13 051
18. Nusa Tenggara Barat	2 571	785	1 441	378	18	6	4 030	1 169
19. Nusa Tenggara Timur	541	198	415	221	3	-	959	419
20. Kalimantan Barat	657	355	1 040	451	-	-	1 697	806
21. Kalimantan Tengah	219	76	452	145	-	-	671	221
22. Kalimantan Selatan	735	309	1 488	463	1	-	2 224	772
23. Kalimantan Timur	1 977	756	1 261	495	2	-	3 240	1 251
24. Kalimantan Utara	151	94	130	44	-	-	281	138
25. Sulawesi Utara	1 051	421	447	245	3	1	1 501	667
26. Sulawesi Tengah	166	87	314	131	-	-	480	218
27. Sulawesi Selatan	1 629	803	1 679	662	6	-	3 314	1 465
28. Sulawesi Tenggara	272	132	466	139	1	-	739	271
29. Gorontalo	75	50	134	57	-	-	209	107
30. Sulawesi Barat	79	48	114	23	-	-	193	71
31. Maluku	421	240	97	51	1	-	519	291
32. Maluku Utara	94	48	107	17	-	-	201	65
33. Papua Barat	313	141	231	83	-	-	544	224
34. Papua	707	247	371	162	2	-	1 080	409
Indonesia	89 266	33 168	61 634	24 426	589	224	151 489	57 818

Catatan / Note : - L / = Laki-Laki / Male
- P / = Perempuan / Female

Tabel 2.10: Distribusi Usaha Akomodasi Dirinci menurut Provinsi dan Sarana Promosi yang Digunakan, Tahun 2016

Table 2.10: Distribution of Accommodation Establishments by Province and Kind of Promotion, 2016

Provinsi/Province	Jenis Promosi yang Digunakan/Kind of Promotion						Hotel Bintang Star Hotel
	TV Radio	Internet	Surat Kabar/Majalah/ News Paper/ Magazine	Spanduk/ Billboard/ Banner/ Billboard	Brosur/Leaflet/ Brochure/ Leaflet	Lainnya/ Others	
	(1)	(2)	(3)	(4)	(5)	(6)	(7)
01. Aceh	20,00	40,00	25,00	45,00	55,00	5,00	
02. Sumatera Utara	12,93	46,55	35,34	39,66	74,14	4,31	
03. Sumatera Barat	22,95	65,57	29,51	54,10	80,33	11,48	
04. Riau	17,24	44,83	51,72	50,00	50,00	29,31	
05. Jambi	19,35	38,71	58,06	25,81	32,26	16,13	
06. Sumatera Selatan	12,50	37,50	35,94	37,50	70,31	10,94	
07. Bengkulu	55,56	77,78	66,67	66,67	88,89	-	
08. Lampung	27,78	55,56	38,89	44,44	50,00	11,11	
09. Kep. Bangka Belitung	21,43	71,43	61,90	26,19	50,00	9,52	
10. Kep. Riau	18,18	59,09	22,73	31,82	46,59	14,77	
11. DKI Jakarta	12,07	64,22	34,48	33,19	55,60	9,05	
12. Jawa Barat	25,16	57,64	36,31	47,77	73,89	4,46	
13. Jawa Tengah	23,96	54,84	35,02	59,45	68,20	18,89	
14. DI Yogyakarta	32,98	84,04	62,77	61,70	82,98	29,79	
15. Jawa Timur	33,54	71,52	41,77	60,76	70,89	3,16	
16. Banten	18,97	56,90	32,76	53,45	63,79	6,90	
17. Bali	11,67	90,54	28,71	25,87	51,74	7,89	
18. Nusa Tenggara Barat	8,00	80,00	22,67	21,33	50,67	18,67	
19. Nusa Tenggara Timur	21,74	69,57	52,17	39,13	56,52	8,70	
20. Kalimantan Barat	13,89	52,78	47,22	41,67	52,78	11,11	
21. Kalimantan Tengah	25,00	50,00	75,00	50,00	41,67	16,67	
22. Kalimantan Selatan	16,33	40,82	55,10	44,90	48,98	12,24	
23. Kalimantan Timur	27,45	49,02	49,02	49,02	66,67	11,76	
24. Kalimantan Utara	-	10,00	-	40,00	40,00	30,00	
25. Sulawesi Utara	22,86	62,86	48,57	37,14	48,57	8,57	
26. Sulawesi Tengah	50,00	37,50	37,50	62,50	75,00	0,00	
27. Sulawesi Selatan	20,43	48,39	35,48	43,01	58,06	18,28	
28. Sulawesi Tenggara	22,22	44,44	55,56	44,44	38,89	22,22	
29. Gorontalo	25,00	62,50	25,00	12,50	62,50	-	
30. Sulawesi Barat	-	-	14,29	42,86	57,14	28,57	
31. Maluku	4,55	50,00	31,82	13,64	50,00	9,09	
32. Maluku Utara	33,33	100,00	66,67	33,33	66,67	-	
33. Papua Barat	33,33	60,00	40,00	40,00	73,33	-	
34. Papua	4,00	40,00	32,00	8,00	36,00	12,00	
Indonesia	19,65	62,30	37,49	42,06	61,67	11,19	

Tabel 2.11: Banyaknya Ruang Sidang pada Usaha Akomodasi Dirinci menurut Provinsi dan Kapasitas Tempat Duduk, Tahun 2016

Table 2.11: Number of Meeting/Function Rooms of Accommodation Establishments by Province and Seat Capacity, 2016

Provinsi/Province	Kapasitas/ Capacity						Hotel Bintang
							Star Hotel
	≤49	50 - 99	100 - 249	250 - 499	500 - 999	≥1000	Jumlah/ Total
(1)	(2)	(3)	(4)	(5)	(6)	(9)	(10)
01. Aceh	38	33	18	6	1	1	97
02. Sumatera Utara	114	107	74	44	23	10	372
03. Sumatera Barat	64	61	32	13	6	2	178
04. Riau	109	90	40	21	22	14	296
05. Jambi	25	31	24	5	6	9	100
06. Sumatera Selatan	67	63	39	16	10	8	203
07. Bengkulu	8	10	7	2	1	1	29
08. Lampung	41	24	10	4	9	1	89
09. Kep. Bangka Belitung	42	32	24	11	7	1	117
10. Kep. Riau	121	82	70	335	24	11	643
11. DKI Jakarta	617	419	180	61	37	40	1 354
12. Jawa Barat	718	441	287	94	51	13	1 604
13. Jawa Tengah	334	258	135	57	41	21	846
14. DI Yogyakarta	226	112	59	17	3	2	419
15. Jawa Timur	278	224	149	132	29	14	826
16. Banten	176	68	51	17	9	8	329
17. Bali	265	188	123	39	17	11	643
18. Nusa Tenggara Barat	68	46	25	25	3	2	169
19. Nusa Tenggara Timur	35	25	7	3	11	1	82
20. Kalimantan Barat	62	33	29	12	10	5	151
21. Kalimantan Tengah	55	23	25	4	4	1	112
22. Kalimantan Selatan	130	87	36	13	16	3	285
23. Kalimantan Timur	97	60	47	48	14	6	272
24. Kalimantan Utara	4	4	5	-	-	1	14
25. Sulawesi Utara	50	21	19	9	9	3	111
26. Sulawesi Tengah	20	11	14	4	6	2	57
27. Sulawesi Selatan	106	99	60	20	13	6	304
28. Sulawesi Tenggara	21	32	14	6	6	2	81
29. Gorontalo	9	9	4	1	1	-	24
30. Sulawesi Barat	5	9	3	1	2	-	20
31. Maluku	13	20	10	7	1	-	51
32. Maluku Utara	2	7	1	-	-	1	11
33. Papua Barat	21	12	11	4	3	-	51
34. Papua	28	18	11	7	4	1	69
Indonesia	3 969	2 759	1 643	1 038	399	201	10 009

Tabel 2.12: Banyaknya Konferensi yang Diselenggarakan di Usaha Akomodasi Dirinci menurut Provinsi dan Kapasitas Tempat Duduk Ruang Sidang, Tahun 2016

Table 2.12: Number of Conferenced Held in Accommodation Establishments by Province and Seat Capacity, 2016

PROVINSI / PROVINCE	Kapasitas/ Capacity						Hotel Bintang
	≤ 49	50 - 99	100 - 249	250 - 499	500 - 999	≥ 1000	Star Hotel
	(1)	(2)	(3)	(4)	(5)	(6)	(7)
							Jumlah/ Total
							(8)
01. Aceh	566	694	526	84	4	162	2 036
02. Sumatera Utara	2 046	1 862	1 551	723	236	206	6 624
03. Sumatera Barat	978	1 343	485	133	45	23	3 007
04. Riau	1 954	2 312	2 031	396	192	169	7 054
05. Jambi	103	160	222	57	30	-	572
06. Sumatera Selatan	504	945	514	237	142	82	2 424
07. Bengkulu	230	670	221	28	24	13	1 186
08. Lampung	709	794	659	711	61	2	2 936
09. Kep. Bangka Belitung	460	878	639	397	56	9	2 439
10. Kep. Riau	1 872	1 778	1 351	1 163	878	106	7 148
11. DKI Jakarta	16 324	9 683	5 286	2 669	1 942	392	36 296
12. Jawa Barat	12 470	8 678	5 484	1 721	952	132	29 437
13. Jawa Tengah	4 492	3 700	3 291	1 748	579	109	13 919
14. DI Yogyakarta	4 208	2 700	1 996	414	4	49	9 371
15. Jawa Timur	6 059	4 379	2 814	1 916	722	90	15 980
16. Banten	2 455	1 278	852	370	11	66	5 032
17. Bali	1 801	2 005	1 662	470	115	93	6 146
18. Nusa Tenggara Barat	1 209	1 049	776	33	2	-	3 069
19. Nusa Tenggara Timur	579	312	300	33	15	1	1 240
20. Kalimantan Barat	941	960	627	214	44	-	2 786
21. Kalimantan Tengah	83	116	167	8	8	-	382
22. Kalimantan Selatan	730	652	984	134	155	69	2 724
23. Kalimantan Timur	2 138	1 288	1 243	325	110	49	5 153
24. Kalimantan Utara	20	40	446	-	-	15	521
25. Sulawesi Utara	575	258	384	463	15	5	1 700
26. Sulawesi Tengah	406	532	533	275	153	19	1 918
27. Sulawesi Selatan	1 877	1 491	1 667	539	910	50	6 534
28. Sulawesi Tenggara	194	228	58	41	44	47	612
29. Gorontalo	98	101	73	14	10	-	296
30. Sulawesi Barat	208	163	17	13	19	-	420
31. Maluku	62	139	40	22	2	-	265
32. Maluku Utara	140	543	250	-	-	2	935
33. Papua Barat	200	330	322	221	6	-	1 079
34. Papua	360	298	186	163	11	-	1 018
INDONESIA	67 051	52 359	37 657	15 735	7 497	1 960	182 259

Tabel 3.1: Beberapa Indikator Statistik pada Usaha Akomodasi Dirinci menurut Provinsi, Tahun 2016

Table 3.1: Selected Statistic Indicators of Accommodation Establishment By Province, 2016

Provinsi/Province	Akomodasi Lainnya Other Accommodation							
	Banyaknya/ Number of			Rata-rata Pekerja per/ Average Worker per		Rata-rata Tamu per Hari/ Average Guests per Day		
	Usaha/ Establish- ment	Kamar/ Room	Tempat Tidur/Bed	Usaha/ Establish- ment	Kamar/ Room	Indonesia	Asing/ Foreign	Jumlah/ Total
(1)	(2)	(3)	(4)	(5)	(6)	(7)	(8)	(9)
01. Aceh	348	5 648	10 001	5,5	0,3	1 332	70	1 402
02. Sumatera Utara	724	14 655	20 572	6,8	0,3	5 949	86	6 035
03. Sumatera Barat	297	4 556	8 132	5,5	0,4	1 734	34	1 768
04. Riau	306	7 607	12 104	7,6	0,3	2 546	16	2 562
05. Jambi	168	3 599	5 451	6,5	0,3	807	8	815
06. Sumatera Selatan	288	6 051	8 820	8,0	0,4	2 087	9	2 096
07. Bengkulu	147	2 714	4 074	5,8	0,3	715	1	716
08. Lampung	227	4 704	7 473	9,5	0,5	2 171	34	2 205
09. Kep. Bangka Belitung	91	1 563	2 106	7,2	0,4	293	1	294
10. Kep. Riau	291	8 358	9 876	8,1	0,3	2 414	359	2 773
11. DKI Jakarta	205	8 298	10 991	20,7	0,5	7 966	181	8 147
12. Jawa Barat	1 408	35 113	55 151	12,7	0,5	19 588	285	19 873
13. Jawa Tengah	1 318	26 336	38 434	8,0	0,4	14 974	165	15 139
14. DI Yogyakarta	1 076	14 357	20 295	5,3	0,4	5 558	186	5 744
15. Jawa Timur	2 136	34 505	48 792	7,0	0,4	24 403	840	25 243
16. Banten	255	4 994	7 627	8,5	0,4	1 785	27	1 812
17. Bali	1 788	26 588	36 513	12,5	0,8	6 490	4 554	11 044
18. Nusa Tenggara Barat	814	8 892	12 460	7,6	0,7	1 511	942	2 453
19. Nusa Tenggara Timur	318	5 401	9 310	7,7	0,5	2 331	446	2 777
20. Kalimantan Barat	391	7 688	10 317	5,6	0,3	2 728	25	2 753
21. Kalimantan Tengah	383	6 925	9 865	4,9	0,3	1 778	5	1 783
22. Kalimantan Selatan	269	4 853	7 846	6,0	0,3	2 770	20	2 790
23. Kalimantan Timur	504	8 940	12 512	5,4	0,3	2 468	20	2 488
24. Kalimantan Utara	128	2 543	3 634	7,0	0,4	684	4	688
25. Sulawesi Utara	207	3 570	4 948	9,1	0,5	1 108	102	1 210
26. Sulawesi Tengah	491	5 982	9 465	4,5	0,4	1 965	19	1 984
27. Sulawesi Selatan	548	9 019	13 520	6,5	0,4	2 793	22	2 815
28. Sulawesi Tenggara	413	5 122	6 620	4,2	0,3	1 167	2	1 169
29. Gorontalo	90	1 509	2 148	6,4	0,4	304	1	305
30. Sulawesi Barat	140	1 946	3 127	4,5	0,3	540	5	545
31. Maluku	213	3 484	4 524	5,4	0,3	648	8	656
32. Maluku Utara	196	3 118	3 811	4,5	0,3	757	1	758
33. Papua Barat	110	1 961	2 801	8,4	0,5	377	6	383
34. Papua	154	3 570	4 964	10,0	0,4	955	25	980
Indonesia	16 442	294 169	428 284	8,0	0,4	125 696	8 509	134 205

Tabel 3.2: Banyaknya Pekerja Usaha Akomodasi Dirinci menurut Provinsi dan Jenis Pekerjaan, Tahun 2016

Table 3.2: Number of Workers of Accommodation Establishments by Province and Kind of Job, 2016

Provinsi/Province	Jenis Pekerjaan/Kind of Job							Jumlah/ Total
	Direktur/ General Manager	Manager	Asisten Manager/ Assistant Manager	Penyelial/ Supervisor	Teknis/ Technical	Administrasi/ Administration	Lainnya/ Others	
	(1)	(2)	(3)	(4)	(5)	(6)	(7)	
01. Aceh	271	165	45	56	897	159	316	1 909
02. Sumatera Utara	271	445	103	146	2 081	787	1 055	4 888
03. Sumatera Barat	176	178	39	40	793	135	287	1 648
04. Riau	157	162	41	74	1 299	214	386	2 333
05. Jambi	104	89	18	24	511	116	232	1 094
06. Sumatera Selatan	158	170	63	82	952	319	556	2 300
07. Bengkulu	113	72	18	32	407	84	129	855
08. Lampung	129	146	57	107	999	196	517	2 151
09. Kep. Bangka Belitung	53	55	23	21	290	60	152	654
10. Kep. Riau	168	183	58	85	1 054	215	586	2 349
11. DKI Jakarta	121	161	90	252	1 715	460	1 454	4 253
12. Jawa Barat	680	913	324	895	7 641	1 466	5 965	17 884
13. Jawa Tengah	552	710	165	335	4 514	1 079	3 159	10 514
14. DI Yogyakarta	429	452	70	179	2 448	527	1 620	5 725
15. Jawa Timur	1 262	941	314	591	5 816	1 351	4 682	14 957
16. Banten	64	133	37	69	895	246	718	2 162
17. Bali	686	1 344	401	1 363	12 939	1 256	4 429	22 418
18. Nusa Tenggara Barat	233	597	105	138	3 562	352	1 172	6 159
19. Nusa Tenggara Timur	210	186	49	76	1 230	200	495	2 446
20. Kalimantan Barat	198	194	54	47	958	242	478	2 171
21. Kalimantan Tengah	233	132	58	51	955	244	213	1 886
22. Kalimantan Selatan	147	154	30	56	736	199	288	1 610
23. Kalimantan Timur	277	200	58	99	1 076	316	679	2 705
24. Kalimantan Utara	89	55	14	34	529	65	106	892
25. Sulawesi Utara	274	703	269	71	410	69	98	1 894
26. Sulawesi Tengah	314	251	66	39	1 020	196	313	2 199
27. Sulawesi Selatan	350	263	98	161	1 572	381	754	3 579
28. Sulawesi Tenggara	302	166	48	85	637	265	248	1 751
29. Gorontalo	78	37	16	18	293	69	66	577
30. Sulawesi Barat	102	56	16	5	327	60	66	632
31. Maluku	122	102	36	34	547	106	200	1 147
32. Maluku Utara	130	100	24	22	347	73	183	879
33. Papua Barat	70	53	19	19	538	85	144	928
34. Papua	119	105	42	74	691	151	354	1 536
Indonesia	8 642	9 673	2 868	5 380	60 679	11 743	32 100	131 085

Tabel 3.3: Banyaknya Pekerja Berkewarganegaraan Indonesia pada Usaha Akomodasi yang Menamatkan Pendidikan Kejuruan Pariwisata Dirinci menurut Provinsi, Jenis Pekerjaan dan Jenis Kelamin, Tahun 2016

Table 3.3: Number of Indonesian Workers of Accommodation Establishments Who Attained Vocational School of Tourism by Province, Kind of Job, and Workers Sex, 2016

Provinsi/Province	Jenis Pekerjaan/Kind of Job							
	Direktur/ General Manager		Manager		Asisten Manager/ Assistant Manager		Penyelia/ Supervisor	
	L / M	P / F	L / M	P / F	L / M	P / F	L / M	P / F
(1)	(2)	(3)	(4)	(5)	(6)	(7)	(8)	(9)
01. Aceh	9	8	6	5	2	1	6	9
02. Sumatera Utara	7	4	18	10	2	5	5	5
03. Sumatera Barat	8	5	15	8	1	2	6	5
04. Riau	7	1	10	4	3	-	4	3
05. Jambi	5	5	4	3	2	1	-	-
06. Sumatera Selatan	5	1	14	2	8	2	2	6
07. Bengkulu	2	2	1	1	-	1	2	-
08. Lampung	10	3	12	8	3	2	12	8
09. Kep. Bangka Belitung	3	-	1	4	-	1	2	2
10. Kep. Riau	4	5	10	6	2	-	6	7
11. DKI Jakarta	26	12	32	6	16	12	32	19
12. Jawa Barat	69	19	115	36	40	22	103	35
13. Jawa Tengah	49	10	79	31	20	14	39	18
14. DI Yogyakarta	23	6	35	14	6	7	39	15
15. Jawa Timur	65	27	89	43	47	35	128	38
16. Banten	8	4	8	6	3	3	5	4
17. Bali	156	41	384	118	143	59	539	207
18. Nusa Tenggara Barat	30	9	48	7	9	7	35	6
19. Nusa Tenggara Timur	19	10	26	14	3	7	13	17
20. Kalimantan Barat	9	6	9	4	1	3	3	-
21. Kalimantan Tengah	6	4	4	4	1	-	3	1
22. Kalimantan Selatan	5	1	5	3	7	1	6	-
23. Kalimantan Timur	5	7	9	7	3	2	12	2
24. Kalimantan Utara	1	1	5	2	1	1	1	4
25. Sulawesi Utara	83	44	13	5	32	25	5	2
26. Sulawesi Tengah	10	11	19	15	3	2	9	1
27. Sulawesi Selatan	18	8	16	15	4	6	13	10
28. Sulawesi Tenggara	9	6	3	3	-	2	21	8
29. Gorontalo	5	6	2	2	1	1	5	1
30. Sulawesi Barat	2	2	-	2	-	-	-	-
31. Maluku	4	1	4	5	-	1	1	2
32. Maluku Utara	7	3	4	7	3	3	-	2
33. Papua Barat	2	2	2	3	-	3	2	6
34. Papua	11	7	13	12	7	1	5	6
Indonesia	682	281	1 015	415	373	232	1 064	449

Catatan / Note : - L / M = Laki-Laki / Male

- P / F = Perempuan / Female

Tabel 3.3: (Lanjutan)

Table 3.3: (Continued)

Provinsi/Province	Jenis Pekerjaan/Kind of Job						Akomodasi Lainnya Other Accommodation	
	Teknis/ Technical		Administrasi/ Administration		Lainnya/ Others		Jumlah/ Total	
	L / M	P / F	L / M	P / F	L / M	P / F	L / M	P / F
(1)	(10)	(11)	(12)	(13)	(14)	(15)	(16)	(17)
01. Aceh	81	39	2	15	7	7	113	84
02. Sumatera Utara	44	32	5	26	16	10	97	92
03. Sumatera Barat	60	41	7	9	20	19	117	89
04. Riau	60	34	4	6	6	1	94	49
05. Jambi	21	17	1	2	2	3	35	31
06. Sumatera Selatan	75	32	8	14	14	9	126	66
07. Bengkulu	22	18	-	7	-	1	27	30
08. Lampung	73	38	13	15	19	9	142	83
09. Kep. Bangka Belitung	13	13	3	7	5	12	27	39
10. Kep. Riau	61	17	6	13	8	5	97	53
11. DKI Jakarta	126	44	43	43	100	31	375	167
12. Jawa Barat	518	148	83	102	232	123	1 160	485
13. Jawa Tengah	242	123	54	56	95	33	578	285
14. DI Yogyakarta	150	88	19	41	60	48	332	219
15. Jawa Timur	619	259	42	105	302	137	1 292	644
16. Banten	71	22	4	8	12	8	111	55
17. Bali	3 612	2 039	202	254	772	373	5 808	3 091
18. Nusa Tenggara Barat	371	142	30	31	37	25	560	227
19. Nusa Tenggara Timur	116	141	13	25	42	43	232	257
20. Kalimantan Barat	33	30	2	4	5	5	62	52
21. Kalimantan Tengah	35	23	9	11	11	2	69	45
22. Kalimantan Selatan	30	9	4	4	5	5	62	23
23. Kalimantan Timur	36	35	7	11	10	6	82	70
24. Kalimantan Utara	13	5	1	4	2	2	24	19
25. Sulawesi Utara	43	10	-	2	-	3	176	91
26. Sulawesi Tengah	28	28	5	12	11	12	85	81
27. Sulawesi Selatan	97	85	18	36	29	23	195	183
28. Sulawesi Tenggara	25	21	2	5	1	5	61	50
29. Gorontalo	33	41	1	4	3	5	50	60
30. Sulawesi Barat	5	9	-	2	-	1	7	16
31. Maluku	2	5	1	3	-	-	12	17
32. Maluku Utara	7	3	2	1	3	3	26	22
33. Papua Barat	25	10	-	4	4	3	35	31
34. Papua	24	27	-	6	6	7	66	66
Indonesia	6 771	3 628	591	888	1 839	979	12 335	6 872

Catatan / Note : - L / M = Laki-Laki / Male

- P / F = Perempuan / Female

Tabel 3.4: Banyaknya Pekerja Berkewarganegaraan Indonesia pada Usaha Akomodasi yang Menamatkan Pendidikan Bukan Kejuruan Pariwisata Dirinci menurut Provinsi, Jenis Pekerjaan, dan Jenis Kelamin, Tahun 2016

Table 3.4: Number of Indonesian Workers of Accommodation Establishments Who Attained Other than Tourism Vocational School by Province, Kind of Job, and Workers Sex, 2016

Provinsi/Province	Jenis Pekerjaan/Kind of Job							
	Direktur/ General Manager		Manager		Asisten Manager/ Assistant Manager		Penyelia/ Supervisor	
	L / M	P / F	L / M	P / F	L / M	P / F	L / M	P / F
	(1)	(2)	(3)	(4)	(5)	(6)	(7)	(8)
01. Aceh	159	89	94	59	18	24	32	9
02. Sumatera Utara	196	64	302	115	56	40	73	63
03. Sumatera Barat	106	57	89	65	18	18	24	5
04. Riau	106	43	90	58	17	21	52	15
05. Jambi	61	33	55	27	9	6	18	6
06. Sumatera Selatan	113	38	105	49	30	23	56	18
07. Bengkulu	76	33	38	32	7	10	17	13
08. Lampung	87	27	84	41	33	19	65	22
09. Kep. Bangka Belitung	31	19	26	24	9	13	8	9
10. Kep. Riau	119	40	124	42	29	26	55	17
11. DKI Jakarta	64	19	101	22	44	18	172	29
12. Jawa Barat	438	154	570	192	197	65	631	126
13. Jawa Tengah	354	139	435	165	81	50	230	48
14. DI Yogyakarta	257	143	261	142	30	27	103	22
15. Jawa Timur	833	337	527	281	126	106	322	100
16. Banten	34	18	85	34	17	14	53	7
17. Bali	362	95	601	218	111	86	443	170
18. Nusa Tenggara Barat	138	43	427	99	48	38	80	17
19. Nusa Tenggara Timur	113	64	91	52	23	16	22	24
20. Kalimantan Barat	127	56	118	63	28	22	22	22
21. Kalimantan Tengah	143	80	69	55	26	31	28	19
22. Kalimantan Selatan	82	59	98	48	8	14	47	3
23. Kalimantan Timur	172	92	110	73	32	21	58	27
24. Kalimantan Utara	47	40	26	22	8	4	18	11
25. Sulawesi Utara	94	51	423	258	164	46	46	18
26. Sulawesi Tengah	184	109	108	109	13	48	22	7
27. Sulawesi Selatan	192	132	127	105	41	47	99	39
28. Sulawesi Tenggara	167	119	80	80	15	31	33	23
29. Gorontalo	37	30	21	12	10	4	8	4
30. Sulawesi Barat	58	40	34	20	9	7	3	2
31. Maluku	73	44	53	40	14	21	18	13
32. Maluku Utara	84	36	46	43	8	10	4	16
33. Papua Barat	37	29	28	20	9	7	9	2
34. Papua	61	40	53	27	18	16	40	23
Indonesia	5 205	2 412	5 499	2 692	1 306	949	2 911	949

Catatan / Note : - L / M = Laki-Laki / Male

- P / F = Perempuan / Female

Tabel 3.4: (Lanjutan)

Table 3.4: (Continued)

Provinsi/Province	Jenis Pekerjaan/Kind of Job						Akomodasi Lainnya Other Accommodation	
	Teknis/ Technical		Administrasi/ Administration		Lainnya/ Others		Jumlah/ Total	
	L / M	P / F	L / M	P / F	L / M	P / F	L / M	P / F
	(1)	(10)	(11)	(12)	(13)	(14)	(15)	(16)
01. Aceh	457	320	65	77	204	98	1 029	676
02. Sumatera Utara	1 315	690	265	491	617	412	2 824	1 875
03. Sumatera Barat	448	244	44	75	166	82	895	546
04. Riau	834	371	72	132	279	100	1 450	740
05. Jambi	314	159	58	55	152	75	667	361
06. Sumatera Selatan	519	326	134	163	371	162	1 328	779
07. Bengkulu	229	138	42	35	85	43	494	304
08. Lampung	625	263	62	106	365	124	1 321	602
09. Kep. Bangka Belitung	144	120	22	28	88	47	328	260
10. Kep. Riau	688	288	64	132	424	149	1 503	694
11. DKI Jakarta	1 299	246	175	199	1 073	250	2 928	783
12. Jawa Barat	5 715	1 260	669	612	4 533	1 076	12 753	3 485
13. Jawa Tengah	3 213	936	454	515	2 424	606	7 191	2 459
14. DI Yogyakarta	1 471	739	220	247	1 128	384	3 470	1 704
15. Jawa Timur	3 561	1 377	495	709	3 099	1 144	8 963	4 054
16. Banten	564	238	118	116	590	108	1 461	535
17. Bali	4 643	2 637	309	490	2 360	923	8 829	4 619
18. Nusa Tenggara Barat	2 063	965	141	150	862	248	3 759	1 560
19. Nusa Tenggara Timur	463	510	62	100	245	165	1 019	931
20. Kalimantan Barat	443	452	77	159	303	165	1 118	939
21. Kalimantan Tengah	535	362	87	137	129	71	1 017	755
22. Kalimantan Selatan	492	205	103	88	168	110	998	527
23. Kalimantan Timur	660	345	112	186	392	270	1 536	1 014
24. Kalimantan Utara	296	215	17	43	48	54	460	389
25. Sulawesi Utara	241	115	32	35	57	38	1 057	561
26. Sulawesi Tengah	469	494	58	121	174	116	1 028	1 004
27. Sulawesi Selatan	728	662	116	211	460	241	1 763	1 437
28. Sulawesi Tenggara	330	261	91	167	119	123	835	804
29. Gorontalo	136	83	24	40	42	16	278	189
30. Sulawesi Barat	173	140	23	35	27	38	327	282
31. Maluku	293	247	34	68	124	76	609	509
32. Maluku Utara	185	152	15	55	101	76	443	388
33. Papua Barat	323	180	20	61	99	38	525	337
34. Papua	434	206	62	83	247	94	915	489
Indonesia	34 303	15 946	4 342	5 921	21 555	7 722	75 121	36 591

Catatan / Note :- L / M = Laki-Laki / Male

- P / F = Perempuan / Female

Tabel 3.5: Banyaknya Pekerja pada Usaha Akomodasi Dirinci menurut Provinsi, Pendidikan, dan Jenis Kelamin, Tahun 2016

Table 3.5: Number of Workers of Accommodation Establishments by Province, Education, and Workers Sex, 2016

Provinsi/Province	Pendidikan/Education										Akomodasi Lainnya Other Accommodation	
	Universitas/ University		Diploma I / II / III		SLTA / Senior High School		SLTP / Junior High School		Jumlah/Total			
	L/M	P/F	L/M	P/F	L/M	P/F	L/M	P/F	L/M	P/F		
	(1)	(2)	(3)	(4)	(5)	(6)	(7)	(8)	(9)	(10)	(11)	
01. Aceh	154	95	53	50	832	494	108	123	1 147	762		
02. Sumatera Utara	172	106	101	82	2 101	1 380	547	399	2 921	1 967		
03. Sumatera Barat	113	87	61	43	705	372	134	133	1 013	635		
04. Riau	102	57	62	29	1 160	568	220	135	1 544	789		
05. Jambi	64	35	32	19	512	269	94	69	702	392		
06. Sumatera Selatan	145	74	121	69	970	523	219	179	1 455	845		
07. Bengkulu	83	54	10	13	376	218	52	49	521	334		
08. Lampung	116	61	96	68	955	387	299	169	1 466	685		
09. Kep. Bangka Belitung	24	18	11	17	250	190	70	74	355	299		
10. Kep. Riau	67	39	66	36	1 129	510	340	162	1 602	747		
11. DKI Jakarta	193	83	181	82	2 592	692	337	93	3 303	950		
12. Jawa Barat	646	309	639	338	8 661	2 258	3 968	1 065	13 914	3 970		
13. Jawa Tengah	385	255	332	237	4 676	1 318	2 377	934	7 770	2 744		
14. DI Yogyakarta	281	178	259	178	2 373	837	889	730	3 802	1 923		
15. Jawa Timur	688	432	431	243	6 633	2 487	2 504	1 539	10 256	4 701		
16. Banten	107	67	39	22	855	277	571	224	1 572	590		
17. Bali	984	624	2 344	1 100	9 839	4 913	1 510	1 104	14 677	7 741		
18. Nusa Tenggara Barat	225	95	205	71	2 923	1 085	1 000	555	4 353	1 806		
19. Nusa Tenggara Timur	115	91	52	45	845	824	243	231	1 255	1 191		
20. Kalimantan Barat	103	56	31	35	834	562	212	338	1 180	991		
21. Kalimantan Tengah	111	87	18	35	761	460	196	218	1 086	800		
22. Kalimantan Selatan	80	50	24	12	760	341	196	147	1 060	550		
23. Kalimantan Timur	88	73	60	41	1 067	593	405	378	1 620	1 085		
24. Kalimantan Utara	31	23	14	12	342	252	97	121	484	408		
25. Sulawesi Utara	22	24	7	4	1 107	568	101	61	1 237	657		
26. Sulawesi Tengah	121	108	29	30	778	610	185	338	1 113	1 086		
27. Sulawesi Selatan	236	195	83	77	1 371	1 039	269	309	1 959	1 620		
28. Sulawesi Tenggara	141	112	42	30	617	556	97	156	897	854		
29. Gorontalo	25	24	12	30	233	151	58	44	328	249		
30. Sulawesi Barat	36	30	3	8	205	140	90	120	334	298		
31. Maluku	58	40	20	15	468	373	75	98	621	526		
32. Maluku Utara	45	30	7	15	374	270	43	95	469	410		
33. Papua Barat	60	41	10	14	442	263	48	50	560	368		
34. Papua	101	75	28	25	772	404	80	51	981	555		
Indonesia	5 922	3 728	5 483	3 125	58 518	26 184	17 634	10 491	87 557	43 528		

Catatan / Note - L / M = Laki-Laki / Male

- P / F = Perempuan / Female

Tabel 3.6: Banyaknya Pekerja pada Usaha Akomodasi Dirinci menurut Provinsi, Pendidikan, dan Jenis Kejuruan, Tahun 2016

Table 3.6: Number of Workers of Accommodation Establishments by Provinces, Education, and Kind of Vocational, 2016

Provinsi/Province	Pendidikan/Education							Akomodasi Lainnya Other Accommodation		
	Universitas/ University		Diploma I / II / III		SLTA / Senior High School		SLTP / Junior High School		Jumlah/Total	
	KP/TV	Lainnya/ Others	KP/TV	Lainnya/ Others	KP/TV	Lainnya/ Others	Lainnya/ Others	KP/TV	Lainnya/ Others	
	(1)	(2)	(3)	(4)	(5)	(6)	(7)	(8)	(9)	(10)
01. Aceh	30	219	21	82	147	1 179	231	198	1 711	
02. Sumatera Utara	36	242	50	133	103	3 378	946	189	4 699	
03. Sumatera Barat	33	167	48	56	126	951	267	207	1 441	
04. Riau	22	137	48	43	73	1 655	355	143	2 190	
05. Jambi	13	86	9	42	44	737	163	66	1 028	
06. Sumatera Selatan	16	203	107	83	69	1 424	398	192	2 108	
07. Bengkulu	4	133	4	19	49	545	101	57	798	
08. Lampung	30	147	57	107	138	1 204	468	225	1 926	
09. Kep. Bangka Belitung	3	39	6	22	57	383	144	66	588	
10. Kep. Riau	9	97	52	50	89	1 550	502	150	2 199	
11. DKI Jakarta	47	229	99	164	396	2 888	430	542	3 711	
12. Jawa Barat	130	825	473	504	1 042	9 877	5 033	1 645	16 239	
13. Jawa Tengah	82	558	260	309	521	5 473	3 311	863	9 651	
14. DI Yogyakarta	65	394	207	230	279	2 931	1 619	551	5 174	
15. Jawa Timur	186	934	418	256	1 332	7 788	4 043	1 936	13 021	
16. Banten	22	152	20	41	124	1 008	795	166	1 996	
17. Bali	530	1 078	2 730	714	5 658	9 094	2 614	8 918	13 500	
18. Nusa Tenggara Barat	57	263	170	106	561	3 447	1 555	788	5 371	
19. Nusa Tenggara Timur	33	173	46	51	412	1 257	474	491	1 955	
20. Kalimantan Barat	13	146	12	54	89	1 307	550	114	2 057	
21. Kalimantan Tengah	13	185	21	32	80	1 141	414	114	1 772	
22. Kalimantan Selatan	10	120	15	21	60	1 041	343	85	1 525	
23. Kalimantan Timur	21	140	28	73	103	1 557	783	152	2 553	
24. Kalimantan Utara	10	44	7	19	26	568	218	43	849	
25. Sulawesi Utara	3	43	3	8	262	1 413	162	268	1 626	
26. Sulawesi Tengah	20	209	27	32	119	1 269	523	166	2 033	
27. Sulawesi Selatan	67	364	57	103	254	2 156	578	378	3 201	
28. Sulawesi Tenggara	19	234	14	58	78	1 095	253	111	1 640	
29. Gorontalo	6	43	29	13	75	309	102	110	467	
30. Sulawesi Barat	5	61	1	10	17	328	210	23	609	
31. Maluku	10	88	4	31	15	826	173	29	1 118	
32. Maluku Utara	11	64	10	12	27	617	138	48	831	
33. Papua Barat	12	89	6	18	48	657	98	66	862	
34. Papua	24	152	23	30	85	1 091	131	132	1 404	
Indonesia	1 592	8 058	5 082	3 526	12 558	72 144	28 125	19 232	111 853	

Catatan / Note : - KP = Kejuruan Pariwisata
- TV = Tourism Vocational

Tabel 3.7: Banyaknya Pekerja pada Usaha Akomodasi yang Menamatkan Pendidikan Kejuruan Pariwisata, Dirinci menurut Provinsi Pendidikan, dan Jenis Kelamin, Tahun 2016

Table 3.7: Number of Workers of Accommodation Establishments Who Attained Vocational School of Tourism by Province, Education, and Workers Sex, 2016

Provinsi/Province	Pendidikan/Education						Akomodasi Lainnya Other Accommodation	
	Universitas/ University		Diploma I / II / III		SLTA / Senior High School		Jumlah/Total	
	L/M	P/F	L/M	P/F	L/M	P/F	L/M	P/F
	(1)	(2)	(3)	(4)	(5)	(6)	(7)	(10)
01. Aceh	19	11	13	8	82	65	114	84
02. Sumatera Utara	20	16	27	23	50	53	97	92
03. Sumatera Barat	22	11	29	19	67	59	118	89
04. Riau	15	7	36	12	43	30	94	49
05. Jambi	7	6	7	2	21	23	35	31
06. Sumatera Selatan	7	9	73	34	46	23	126	66
07. Bengkulu	2	2	2	2	23	26	27	30
08. Lampung	21	9	31	26	90	48	142	83
09. Kep. Bangka Belitung	1	2	4	2	22	35	27	39
10. Kep. Riau	6	3	40	12	51	38	97	53
11. DKI Jakarta	31	16	65	34	279	117	375	167
12. Jawa Barat	85	45	335	138	740	302	1 160	485
13. Jawa Tengah	52	30	167	93	359	162	578	285
14. DI Yogyakarta	38	27	131	76	163	116	332	219
15. Jawa Timur	121	65	283	135	888	444	1 292	644
16. Banten	14	8	16	4	81	43	111	55
17. Bali	328	202	1 912	818	3 579	2 079	5 819	3 099
18. Nusa Tenggara Barat	42	15	128	42	390	171	560	228
19. Nusa Tenggara Timur	18	15	29	17	186	226	233	258
20. Kalimantan Barat	8	5	4	8	50	39	62	52
21. Kalimantan Tengah	3	10	12	9	54	26	69	45
22. Kalimantan Selatan	8	2	10	5	44	16	62	23
23. Kalimantan Timur	13	8	22	6	47	56	82	70
24. Kalimantan Utara	6	4	4	3	14	12	24	19
25. Sulawesi Utara	2	1	2	1	173	89	177	91
26. Sulawesi Tengah	10	10	12	15	63	56	85	81
27. Sulawesi Selatan	44	23	27	30	124	130	195	183
28. Sulawesi Tenggara	7	12	9	5	45	33	61	50
29. Gorontalo	3	3	6	23	41	34	50	60
30. Sulawesi Barat	2	3	-	1	5	12	7	16
31. Maluku	5	5	2	2	5	10	12	17
32. Maluku Utara	9	2	3	7	14	13	26	22
33. Papua Barat	9	3		6	26	22	35	31
34. Papua	12	12	15	8	39	46	66	66
Indonesia	990	602	3 456	1 626	7 904	4 654	12 350	6 882

Catatan / Note : - L / M = Laki-Laki / Male
 - P / F = Perempuan / Female

Tabel 3.8: Banyaknya Pekerja pada Usaha Akomodasi yang Menamatkan Pendidikan Bukan Kejuruan Pariwisata Dirinci menurut Provinsi, Pendidikan, dan Jenis Kelamin, Tahun 2016

Table 3.8: Number of Workers of Accommodation Establishments Who Attained Other Than Tourism Vocational School by Province, Education, and Workers Sex, 2016

Provinsi/Province		Pendidikan/Education								Akomodasi Lainnya Other Accommodation	
		Universitas/ University		Diploma I / II / III		SLTA / Senior High School		SLTP / Junior High School		Jumlah/Total	
		L/M	P/F	L/M	P/F	L/M	P/F	L/M	P/F	L/M	P/F
		(1)	(2)	(3)	(4)	(5)	(6)	(7)	(8)	(9)	(10)
01.	Aceh	135	84	40	42	750	429	108	123	1 033	678
02.	Sumatera Utara	152	90	74	59	2 051	1 327	547	399	2 824	1 875
03.	Sumatera Barat	91	76	32	24	638	313	134	133	895	546
04.	Riau	87	50	26	17	1 117	538	220	135	1 450	740
05.	Jambi	57	29	25	17	491	246	94	69	667	361
06.	Sumatera Selatan	138	65	48	35	924	500	219	179	1 329	779
07.	Bengkulu	81	52	8	11	353	192	52	49	494	304
08.	Lampung	95	52	65	42	865	339	299	169	1 324	602
09.	Kep. Bangka Belitung	23	16	7	15	228	155	70	74	328	260
10.	Kep. Riau	61	36	26	24	1 078	472	340	162	1 505	694
11.	DKI Jakarta	162	67	116	48	2 313	575	337	93	2 928	783
12.	Jawa Barat	561	264	304	200	7 921	1 956	3 968	1 065	12 754	3 485
13.	Jawa Tengah	333	225	165	144	4 317	1 156	2 377	934	7 192	2 459
14.	DI Yogyakarta	243	151	128	102	2 210	721	889	730	3 470	1 704
15.	Jawa Timur	567	367	148	108	5 745	2 043	2 504	1 539	8 964	4 057
16.	Banten	93	59	23	18	774	234	571	224	1 461	535
17.	Bali	656	422	432	282	6 260	2 834	1 510	1 104	8 858	4 642
18.	Nusa Tenggara Barat	183	80	77	29	2 533	914	1 000	555	3 793	1 578
19.	Nusa Tenggara Timur	97	76	23	28	659	598	243	231	1 022	933
20.	Kalimantan Barat	95	51	27	27	784	523	212	338	1 118	939
21.	Kalimantan Tengah	108	77	6	26	707	434	196	218	1 017	755
22.	Kalimantan Selatan	72	48	14	7	716	325	196	147	998	527
23.	Kalimantan Timur	75	65	38	35	1 020	537	405	378	1 538	1 015
24.	Kalimantan Utara	25	19	10	9	328	240	97	121	460	389
25.	Sulawesi Utara	20	23	5	3	934	479	101	61	1 060	566
26.	Sulawesi Tengah	111	98	17	15	715	554	185	338	1 028	1 005
27.	Sulawesi Selatan	192	172	56	47	1 247	909	269	309	1 764	1 437
28.	Sulawesi Tenggara	134	100	33	25	572	523	97	156	836	804
29.	Gorontalo	22	21	6	7	192	117	58	44	278	189
30.	Sulawesi Barat	34	27	3	7	200	128	90	120	327	282
31.	Maluku	53	35	18	13	463	363	75	98	609	509
32.	Maluku Utara	36	28	4	8	360	257	43	95	443	388
33.	Papua Barat	51	38	10	8	416	241	48	50	525	337
34.	Papua	89	63	13	17	733	358	80	51	915	489
Indonesia		4 932	3 126	2 027	1 499	50 614	21 530	17 634	10 491	75 207	36 646

Catatan / Note : - L / M = Laki-laki / Male
- P / F = Perempuan / Female

Tabel 3.9: Banyaknya Pekerja pada Usaha Akomodasi Dirinci menurut Provinsi, Kewarganegaraan, Status Pekerja, dan Jenis Kelamin, Tahun 2016

Table 3.9: Number of Workers of Accommodation Establishments by Province, Nationality, Workers Status and Sex, 2016

Provinsi/Province	Kewarganegaraan Pekerja/Nationality of Workers									
	Status Pekerja WNI/ Indonesian Workers Status						Pekerja WNA/Foreign Worker		Jumlah/Total	
	Dibayar/Paid				Tidak Dibayar/Unpaid		L/M	P/F	L/M	P/F
	Tetap/Permanent		Kontrak/Tidak Tetap/Part Time		L/M	P/F				
	L/M	P/F	L/M	P/F			L/M	P/F	L/M	P/F
(1)	(2)	(3)	(4)	(5)	(6)	(7)	(8)	(9)	(10)	(11)
01. Aceh	737	499	232	108	173	153	5	2	1 147	762
02. Sumatera Utara	2 090	1 398	460	294	371	275	-	-	2 921	1 967
03. Sumatera Barat	731	439	149	78	132	118	1	-	1 013	635
04. Riau	999	549	468	171	77	69	-	-	1 544	789
05. Jambi	531	289	134	74	37	29	-	-	702	392
06. Sumatera Selatan	1 071	531	282	224	101	90	1	-	1 455	845
07. Bengkulu	386	210	53	47	82	77	-	-	521	334
08. Lampung	978	474	427	165	58	46	3	-	1 466	685
09. Kep. Bangka Belitung	241	182	85	86	29	31	-	-	355	299
10. Kep. Riau	1 126	527	413	173	61	47	2	-	1 602	747
11. DKI Jakarta	2 656	707	624	223	23	20	-	-	3 303	950
12. Jawa Barat	10 815	2 781	2 735	895	363	294	1	-	13 914	3 970
13. Jawa Tengah	5 663	1 778	1 610	591	496	375	1	-	7 770	2 744
14. DI Yogyakarta	2 820	1 049	460	304	522	570	-	-	3 802	1 923
15. Jawa Timur	6 748	2 635	2 228	965	1 279	1 098	1	3	10 256	4 701
16. Banten	1 175	391	307	108	90	91	-	-	1 572	590
17. Bali	10 870	5 881	3 118	1 452	649	377	40	31	14 677	7 741
18. Nusa Tenggara Barat	3 847	1 470	268	152	204	165	34	19	4 353	1 806
19. Nusa Tenggara Timur	870	743	234	280	147	165	4	3	1 255	1 191
20. Kalimantan Barat	771	598	175	168	234	225	-	-	1 180	991
21. Kalimantan Tengah	659	444	210	141	217	215	-	-	1 086	800
22. Kalimantan Selatan	796	397	128	48	136	105	-	-	1 060	550
23. Kalimantan Timur	1 105	661	294	155	219	268	2	1	1 620	1 085
24. Kalimantan Utara	356	292	63	42	65	74	-	-	484	408
25. Sulawesi Utara	1 129	599	81	42	23	11	4	5	1 237	657
26. Sulawesi Tengah	620	609	179	129	314	347	-	1	1 113	1 086
27. Sulawesi Selatan	1 367	1 097	389	287	202	236	1	-	1 959	1 620
28. Sulawesi Tenggara	607	521	64	61	225	272	1	-	897	854
29. Gorontalo	217	183	74	16	37	50	-	-	328	249
30. Sulawesi Barat	226	183	22	34	86	81	-	-	334	298
31. Maluku	385	317	130	109	106	100	-	-	621	526
32. Maluku Utara	295	269	76	50	98	91	-	-	469	410
33. Papua Barat	401	264	132	72	27	32	-	-	560	368
34. Papua	765	429	189	110	27	16	-	-	981	555
Indonesia	64 053	29 396	16 493	7 854	6 910	6 213	101	65	87 557	43 528

Catatan / Note : - L / = Laki-Laki / Male
 - P / = Perempuan / Female

Tabel 3.10: Banyaknya Usaha Akomodasi Dirinci menurut Provinsi dan Bentuk Badan Hukum, Tahun 2016

Table 3.10 : Number of Accommodation Establishments by Province and Legal Status, 2016

Provinsi/Province	Berbadan Hukum/Legal Status				Akomodasi Lainnya Other Accommodation	Jumlah/Total
	PT / PT (PERSERO) / PERUM	CV/ Firma	Koperasi	Yayasan	Tidak Berbadan Hukum/Without Legal Status	
	(1)	(2)	(3)	(4)	(5)	
01. Aceh	19	75	6	5	243	348
02. Sumatera Utara	30	52	4	3	635	724
03. Sumatera Barat	24	36	2	4	231	297
04. Riau	33	27	1	4	241	306
05. Jambi	10	26	-	-	132	168
06. Sumatera Selatan	18	24	4	1	241	288
07. Bengkulu	10	19	1	-	117	147
08. Lampung	18	21	5	3	180	227
09. Kep. Bangka Belitung	10	17	-	-	64	91
10. Kep. Riau	97	49	2	4	139	291
11. DKI Jakarta	79	8	1	2	115	205
12. Jawa Barat	178	167	27	23	1 013	1 408
13. Jawa Tengah	82	70	14	14	1 138	1 318
14. DI Yogyakarta	40	25	4	5	1 002	1 076
15. Jawa Timur	164	131	17	11	1 813	2 136
16. Banten	27	21	8	2	197	255
17. Bali	314	57	15	9	1 393	1 788
18. Nusa Tenggara Barat	76	40	4	1	693	814
19. Nusa Tenggara Timur	28	28	2	6	254	318
20. Kalimantan Barat	18	26	5	5	337	391
21. Kalimantan Tengah	15	37	3	2	326	383
22. Kalimantan Selatan	15	21	2	1	230	269
23. Kalimantan Timur	38	41	1	2	422	504
24. Kalimantan Utara	6	9	-	-	113	128
25. Sulawesi Utara	35	25	-	3	144	207
26. Sulawesi Tengah	14	37	3	4	433	491
27. Sulawesi Selatan	41	46	-	8	453	548
28. Sulawesi Tenggara	10	36	2	1	364	413
29. Gorontalo	5	10	1	-	74	90
30. Sulawesi Barat	4	14	-	3	119	140
31. Maluku	15	14	1	1	182	213
32. Maluku Utara	3	7	2	1	183	196
33. Papua Barat	14	22	1	-	73	110
34. Papua	26	47	1	1	79	154
Indonesia	1 516	1 285	139	129	13 373	16 442

Tabel 3.11: Distribusi Usaha Akomodasi Dirinci menurut Provinsi dan Sarana Promosi yang Digunakan, Tahun 2016

Table 3.11: Distribution of Accommodation Establishments by Province and Kind of Promotion, 2016

Provinsi/Province	Jenis Promosi yang Digunakan/Kind of Promotion					
	TV Radio	Internet	Surat Kabar/Majalah/ News Paper/Magazin	Spanduk/ Billboard/ Banner/ Billboard	Brosur/Leaflet/ Brochure/ Leaflet	Lainnya/ Others
(1)	(2)	(3)	(4)	(5)	(6)	(7)
01. Aceh	4,02	29,72	2,79	28,48	14,24	37,15
02. Sumatera Utara	1,95	8,91	3,20	15,18	39,55	47,21
03. Sumatera Barat	6,69	23,24	5,99	34,51	16,55	41,90
04. Riau	4,62	3,63	4,95	21,78	8,58	64,03
05. Jambi	3,23	12,26	10,32	25,16	9,03	56,13
06. Sumatera Selatan	4,64	6,79	7,86	25,00	18,93	49,64
07. Bengkulu	2,04	9,52	12,93	21,77	15,65	53,74
08. Lampung	3,51	18,86	7,89	31,58	20,18	37,28
09. Kep. Bangka Belitung	4,95	17,82	18,81	14,85	24,75	24,75
10. Kep. Riau	2,09	11,15	3,14	19,86	17,07	55,05
11. DKI Jakarta	3,30	20,75	6,13	24,53	25,94	40,09
12. Jawa Barat	5,92	18,19	8,36	31,36	36,17	39,37
13. Jawa Tengah	2,86	8,58	2,93	40,41	15,80	52,97
14. DI Yogyakarta	0,93	15,43	3,35	25,00	18,96	61,62
15. Jawa Timur	6,41	13,49	6,50	23,43	18,84	71,54
16. Banten	3,89	14,79	8,95	19,84	26,46	61,48
17. Bali	1,61	53,06	2,56	13,29	29,48	35,09
18. Nusa Tenggara Barat	1,47	47,13	2,80	16,64	20,03	69,96
19. Nusa Tenggara Timur	4,15	21,09	9,90	21,73	19,81	51,76
20. Kalimantan Barat	2,44	4,88	5,42	23,85	7,86	70,73
21. Kalimantan Tengah	1,35	3,51	3,24	28,11	5,68	64,05
22. Kalimantan Selatan	1,49	6,72	2,99	23,13	13,43	63,06
23. Kalimantan Timur	1,20	4,40	2,40	23,80	11,00	66,40
24. Kalimantan Utara	6,30	7,87	3,15	22,05	11,02	60,63
25. Sulawesi Utara	9,18	28,50	14,49	18,84	16,91	42,03
26. Sulawesi Tengah	2,58	6,01	9,44	36,48	9,01	54,72
27. Sulawesi Selatan	3,21	9,46	5,54	30,18	16,79	53,39
28. Sulawesi Tenggara	1,44	4,07	10,05	27,27	11,24	56,70
29. Gorontalo	5,68	6,82	10,23	43,18	21,59	26,14
30. Sulawesi Barat	2,16	2,16	0,72	51,08	9,35	50,36
31. Maluku	6,11	6,67	13,33	8,33	13,89	76,11
32. Maluku Utara	-	2,05	4,62	31,79	3,59	63,59
33. Papua Barat	3,92	20,59	25,49	44,12	23,53	26,47
34. Papua	7,95	11,26	15,23	25,83	14,57	34,44
Indonesia	3,45	18,12	5,73	25,27	20,26	53,67

Tabel 3.12: Banyaknya Ruang Sidang pada Usaha Akomodasi Dirinci menurut Provinsi dan Kapasitas Tempat Duduk, Tahun 2016

Table 3.12: Number of Meeting/Function Rooms of Accommodation Establishments by Province and Seat Capacity, 2016

Provinsi/Province	Kapasitas/ Capacity						Akomodasi Lainnya Other Accommodation
	≤49	50 - 99	100 - 249	250 - 499	500 - 999	≥1000	Jumlah/ Total
	(2)	(3)	(4)	(5)	(6)	(9)	(10)
01. Aceh	250	70	28	7	-	-	355
02. Sumatera Utara	75	135	48	6	-	1	265
03. Sumatera Barat	54	50	12	3	2	1	122
04. Riau	206	157	21	7	3	-	394
05. Jambi	31	26	21	1	-	-	79
06. Sumatera Selatan	63	30	19	1	2	-	115
07. Bengkulu	28	21	22	3	-	2	76
08. Lampung	41	34	93	9	3	-	180
09. Kep. Bangka Belitung	71	13	7	1	3	-	95
10. Kep. Riau	22	17	16	-	1	-	56
11. DKI Jakarta	36	12	2	5	1	-	56
12. Jawa Barat	472	315	165	42	19	6	1.019
13. Jawa Tengah	184	136	75	10	13	3	421
14. DI Yogyakarta	133	180	34	7	4	3	361
15. Jawa Timur	246	277	132	38	16	10	719
16. Banten	91	28	16	3	4	2	144
17. Bali	123	63	22	16	3	-	227
18. Nusa Tenggara Barat	45	50	20	5	3	-	123
19. Nusa Tenggara Timur	119	64	45	15	4	1	248
20. Kalimantan Barat	85	17	18	2	-	-	122
21. Kalimantan Tengah	60	37	20	4	2	-	123
22. Kalimantan Selatan	34	20	11	1	-	-	66
23. Kalimantan Timur	46	93	17	4	-	-	160
24. Kalimantan Utara	15	14	7	2	1	1	40
25. Sulawesi Utara	74	26	26	6	2	2	136
26. Sulawesi Tengah	39	48	33	6	1	3	130
27. Sulawesi Selatan	73	83	68	8	4	-	236
28. Sulawesi Tenggara	33	112	37	5	3	2	192
29. Gorontalo	23	18	9	4	1	-	55
30. Sulawesi Barat	22	20	13	3	1	-	59
31. Maluku	21	16	11	2	-	-	50
32. Maluku Utara	17	15	18	4	2	-	56
33. Papua Barat	20	12	11	8	2	-	53
34. Papua	53	28	15	3	-	1	100
Indonesia	2 905	2 237	1 112	241	100	38	6 633

Tabel 3.13: Banyaknya Konferensi yang Diselenggarakan di Usaha Akomodasi Dirinci menurut Provinsi dan Kapasitas Tempat Duduk Ruang Sidang, Tahun 2016

Table 3.13: Number of Conferenced Held in Accommodation Establishments by Province and Seat Capacity, 2016

PROVINSI / PROVINCE	Kapasitas/ Capacity						Akomodasi Lainnya Other Accommodation
	≤ 49	50 - 99	100 - 2249	250 - 499	500 - 999	≥ 1000	Jumlah/ Total
	(1)	(2)	(3)	(4)	(5)	(6)	(7)
01. Aceh	601	486	168	56	-	-	1 311
02. Sumatera Utara	160	396	446	66	-	-	1 068
03. Sumatera Barat	287	805	178	28	8	2	1 308
04. Riau	181	315	213	52	-	-	761
05. Jambi	39	124	25	-	-	-	188
06. Sumatera Selatan	177	87	136	10	-	-	410
07. Bengkulu	119	180	189	31	-	6	525
08. Lampung	148	237	227	29	13	-	654
09. Kep. Bangka Belitung	84	23	90	21	-	-	218
10. Kep. Riau	14	124	103	-	-	-	241
11. DKI Jakarta	270	107	36	186	-	-	599
12. Jawa Barat	2 725	2 962	1 752	724	3	1	8 167
13. Jawa Tengah	1 360	1 256	1 133	17	187	22	3 975
14. DI Yogyakarta	937	289	103	52	42	-	1 423
15. Jawa Timur	2 010	2 277	1 401	307	49	63	6 107
16. Banten	327	200	96	14	163	3	803
17. Bali	213	504	112	77	-	-	906
18. Nusa Tenggara Barat	96	170	234	12	-	-	512
19. Nusa Tenggara Timur	261	594	369	135	15	-	1 374
20. Kalimantan Barat	157	56	75	2	-	-	290
21. Kalimantan Tengah	43	246	139	20	1	-	449
22. Kalimantan Selatan	119	99	87	55	-	-	360
23. Kalimantan Timur	177	117	92	14	-	-	400
24. Kalimantan Utara	51	22	102	-	-	-	175
25. Sulawesi Utara	83	124	184	10	-	-	401
26. Sulawesi Tengah	140	601	409	86	-	22	1 258
27. Sulawesi Selatan	195	322	313	94	9	-	933
28. Sulawesi Tenggara	84	501	356	16	2	2	961
29. Gorontalo	35	83	174	21	55	-	368
30. Sulawesi Barat	191	311	162	19	3	-	686
31. Maluku	31	23	104	44	-	-	202
32. Maluku Utara	45	41	93	12	3	-	194
33. Papua Barat	83	68	48	106	12	-	317
34. Papua	112	169	194	1	-	-	476
INDONESIA	11 555	13 919	9 543	2 317	565	121	38 020

Tabel 4.1: Banyaknya Usaha, Kamar, Tempat Tidur, Rata-rata Pekerja per Usaha dan per Kamar serta Rata-rata Tamu per Hari pada Usaha Akomodasi Dirinci menurut Klasifikasi Akomodasi, Tahun 2016

Table 4.1: Number of Establishments, Rooms, Beds, Average Workers per Establishment and per Room, and Average Guests per Day of Accommodation Establishments by Accommodation Classification, 2016

INDONESIA

Klasifikasi Akomodasi/ Accommodation Classification	Banyaknya/Number of			Rata-rata Pekerja per/ Average Worker per		Rata-rata Tamu per Hari/ Average Guests per Day		
	Usaha/ Establishment	Kamar/ Room	Tempat Tidur/Bed	Usaha/ Establishment	Kamar/ Room	Indonesia	Asing/ Foreign	Jumlah/ Total
	(1)	(2)	(3)	(4)	(5)	(6)	(7)	(8)
BERBINTANG / STAR	2 387	233 007	346 959	87,7	0,9	135 480	38 688	174 168
Bintang 5 / 5 Star	183	39 118	55 035	296,8	1,4	16 987	13 694	30 681
Bintang 4 / 4 Star	453	68 425	102 454	139,7	0,9	36 279	13 965	50 244
Bintang 3 / 3 Star	839	72 951	110 268	72,1	0,8	49 555	8 513	58 068
Bintang 2 / 2 Star	528	34 596	52 262	38,4	0,6	21 645	1 658	23 303
Bintang 1 / 1 Star	384	17 917	26 940	28,4	0,6	11 014	858	11 872
AKOMODASI LAINNYA / NON STAR	16 442	294 169	428 284	8,0	0,4	125 696	8 509	134 205
Non bintang (Melati) / Non star	10 149	233 390	345 919	9,9	0,4	109 490	5 559	115 049
Pondok wisata / Home stay	2 940	24 115	31 720	4,5	0,5	6 756	1 512	8 268
Penginapan remaja / Youth hostel	599	8 882	12 578	5,6	0,4	2 710	234	2 944
Villa	1 204	8 844	11 030	5,7	0,8	2 554	808	3 362
Jasa akomodasi lainnya/ Other accommodation	1 550	18 938	27 037	4,6	0,4	4 186	396	4 582
JUMLAH / TOTAL	18 829	527 176	775 243	18,1	0,6	261 176	47 197	308 373

Tabel 4.2: Banyaknya Pekerja Usaha Akomodasi Dirinci menurut Klasifikasi Akomodasi dan Jenis Pekerjaan, Tahun 2016

Table 4.2: Number of Workers of Accommodation Establishments by Accommodation Classification and Kind of Job, 2016

INDONESIA

Klasifikasi Akomodasi/ Accommodation Classification	Jenis Pekerjaan/Kind of Job							Jumlah/ Total
	Direktur/ General Manager	Manager	Asisten Manager/ Assistant Manager	Penyelia/ Supervisor	Teknis/ Technical	Administrasi/ Administration	Lainnya/ Others	
	(2)	(3)	(4)	(5)	(6)	(7)	(8)	
BERBINTANG / STAR	3 588	11 033	8 223	25 052	90 190	16 592	54 629	209 307
Bintang 5 / 5 Star	408	2 775	2 945	7 939	21 671	3 228	15 357	54 323
Bintang 4 / 4 Star	1 283	3 745	2 813	8 027	26 433	5 574	15 428	63 303
Bintang 3 / 3 Star	1 115	2 990	1 803	6 331	27 551	5 242	15 493	60 525
Bintang 2 / 2 Star	469	952	440	1 914	9 643	1 677	5 168	20 263
Bintang 1 / 1 Star	313	571	222	841	4 892	871	3 183	10 893
AKOMODASI LAINNYA / NON STAR	8 642	9 673	2 868	5 380	60 679	11 743	32 100	131 085
Non bintang (Melati) / Non star	5 732	6 779	2 178	4 603	46 624	9 389	25 347	100 652
Pondok wisata / Home stay	1 187	1 394	306	266	6 281	921	2 789	13 144
Penginapan remaja / Youth hostel	335	264	80	99	1 244	366	967	3 355
Villa	576	484	98	271	3 279	393	1 752	6 853
Jasa akomodasi lainnya/ Other accommodation	812	752	206	141	3 251	674	1 245	7 081
JUMLAH / TOTAL	12 230	20 706	11 091	30 432	150 869	28 335	86 729	340 392

Tabel 4.3: Banyaknya Pekerja pada Usaha Akomodasi Dirinci menurut Klasifikasi Akomodasi, Pendidikan, dan Jenis Kelamin, Tahun 2016

Table 4.3: Number of Workers of Accommodation Establishments by Accommodation Classification, Workers Education, and Workers Sex, 2016

INDONESIA

Klasifikasi Akomodasi/ Accommodation Classification	Pendidikan/Education								Jumlah/Total	
	Universitas/ University		Diploma I / II / III		SLTA / Senior High School		SLTP / Junior High School			
	L/M	P/F	L/M	P/F	L/M	P/F	L/M	P/F	L/M	P/F
(1)	(2)	(3)	(4)	(5)	(6)	(7)	(8)	(9)	(10)	(11)
BERBINTANG / STAR	15 718	9 358	36 450	15 799	93 012	31 137	6 309	1 524	151 489	57 818
Bintang 5 / 5 Star	5 189	2 973	13 653	5 701	19 021	6 636	868	282	38 731	15 592
Bintang 4 / 4 Star	4 929	2 820	12 421	5 321	26 991	9 090	1 452	279	45 793	17 510
Bintang 3 / 3 Star	3 918	2 529	7 279	3 278	30 712	9 827	2 481	501	44 390	16 135
Bintang 2 / 2 Star	1 160	705	2 160	1 053	10 701	3 482	799	203	14 820	5 443
Bintang 1 / 1 Star	522	331	937	446	5 587	2 102	709	259	7 755	3 138
AKOMODASI LAINNYA / NON STAR	5 922	3 728	5 483	3 125	58 518	26 184	17 634	10 491	87 557	43 528
Non bintang (Melati) / Non Star	4 591	2 932	4 238	2 477	47 490	20 421	12 423	6 080	68 742	31 910
Pondok wisata / Home stay	561	295	524	280	4 637	2 556	2 228	2 063	7 950	5 194
Penginapan remaja / Youth hostel	136	96	97	49	1 328	661	579	409	2 140	1 215
Villa	298	156	491	207	2 534	1 067	1 230	870	4 553	2 300
Jasa akomodasi lainnya/ Other accommodation	336	249	133	112	2 529	1 479	1 174	1 069	4 172	2 909
JUMLAH / TOTAL	21 640	13 086	41 933	18 924	151 530	57 321	23 943	12 015	239 046	101 346

Catatan / Note : L / M = Laki-laki / Male

P / F = Perempuan / Female

Tabel 4.4: Banyaknya Pekerja pada Usaha Akomodasi Dirinci menurut Klasifikasi Akomodasi, Kewarganegaraan, Status Pekerja, dan Jenis Kelamin, Tahun 2016

Table 4.4: Number of Workers of Accommodation Establishments by Accommodation Classification, Nationality, Workers Status, and Sex, 2016

INDONESIA

Klasifikasi Akomodasi/ Accommodation Classification	Kewarganegaraan Pekerja/Nationality of Workers								Jumlah/Total	
	Status Pekerja WNI/ Indonesian Workers Status						Pekerja WNA/Foreign Worker			
	Dibayar/Paid		Tidak Dibayar/Unpaid							
	Tetap/Permanent	Kontrak/Tidak Tetap/Part Time								
L/M	P/F	L/M	P/F	L/M	P/F	L/M	P/F	L/M	P/F	
(1)	(2)	(3)	(4)	(5)	(6)	(7)	(8)	(9)	(10)	(11)
BERBINTANG / STAR	89 266	33 168	61 634	24 426	-	-	589	224	151 489	57 818
Bintang 5 / 5 Star	28 580	10 889	9 777	4 590	-	-	374	113	38 731	15 592
Bintang 4 / 4 Star	23 330	8 487	22 308	8 937	-	-	155	86	45 793	17 510
Bintang 3 / 3 Star	23 557	8 428	20 790	7 687	-	-	43	20	44 390	16 135
Bintang 2 / 2 Star	8 348	3 138	6 465	2 304	-	-	7	1	14 820	5 443
Bintang 1 / 1 Star	5 451	2 226	2 294	908	-	-	10	4	7 755	3 138
AKOMODASI LAINNYA / NON STAR	64 053	29 396	16 493	7 854	6 910	6 213	101	65	87 557	43 528
Non bintang (Melati) / Non Star	51 481	22 691	13 773	6 255	3 441	2 936	47	28	68 742	31 910
Pondok wisata / Home stay	5 316	2 941	891	621	1 717	1 615	26	17	7 950	5 194
Penginapan remaja / Youth hostel	1 524	757	338	190	274	267	4	1	2 140	1 215
Villa	3 139	1 446	784	363	620	482	10	9	4 553	2 300
Jasa akomodasi lainnya/ Other accommodation	2 593	1 561	707	425	858	913	14	10	4 172	2 909
JUMLAH / TOTAL	153 319	62 564	78 127	32 280	6 910	6 213	690	289	239 046	101 346

Catatan / Note : L / M = Laki-laki / Male

P / F = Perempuan / Female

Tabel 4.5: Banyaknya Pekerja pada Usaha Akomodasi Dirinci menurut Klasifikasi Akomodasi, Pendidikan, dan Jenis Kejuruan, Tahun 2016

Table 4.5: Number of Workers of Accommodation Establishments by Accommodation Classification, Education, and Kind of Vocational, 2016

INDONESIA

Klasifikasi Akomodasi/ Accommodation Classification	Pendidikan/Education							Jumlah/Total	
	Universitas/University		Diploma I / II / III		SLTA / Senior High School		SLTP / Junior High School		
	KP / TV	Lainnya/ Others	KP / TV	Lainnya/ Others	KP / TV	Lainnya/ Others	Lainnya/ Others	KP / TV	Lainnya/ Others
(1)	(2)	(3)	(4)	(5)	(6)	(7)	(8)	(9)	(10)
BERBINTANG / STAR	8 656	16 420	35 178	17 071	36 215	87 934	7 833	80 049	129 258
Bintang 5 / 5 Star	4 458	3 704	14 031	5 323	9 756	15 901	1 150	28 245	26 078
Bintang 4 / 4 Star	2 301	5 448	12 159	5 583	11 894	24 187	1 731	26 354	36 949
Bintang 3 / 3 Star	1 345	5 102	6 362	4 195	10 015	30 524	2 982	17 722	42 803
Bintang 2 / 2 Star	397	1 468	1 832	1 381	3 372	10 811	1 002	5 601	14 662
Bintang 1 / 1 Star	155	698	794	589	1 178	6 511	968	2 127	8 766
AKOMODASI LAINNYA / NON STAR	1 592	8 058	5 082	3 526	12 558	72 144	28 125	19 232	111 853
Non bintang (Melati) / Non Star	1 173	6 350	3 864	2 851	9 582	58 329	18 503	14 619	86 033
Pondok wisata / Home stay	182	674	543	261	1 462	5 731	4 291	2 187	10 957
Penginapan remaja / Youth hostel	39	193	73	73	202	1 787	988	314	3 041
Villa	129	325	517	181	1 036	2 565	2 100	1 682	5 171
Jasa akomodasi lainnya/ Other accommodation	69	516	85	160	276	3 732	2 243	430	6 651
JUMLAH / TOTAL	10 248	24 478	40 260	20 597	48 773	160 078	35 958	99 281	241 111

Catatan / Note - KP = Kejuruan Pariwisata

- TV = Tourism Vocational

Tabel 4.6: Banyaknya Usaha Akomodasi Dirinci menurut Klasifikasi Akomodasi dan Bentuk badan Hukum, Tahun 2016

Table 4.6: Number of Accommodation Establishments by Accommodation Classification and Legal Status, 2016

INDONESIA

Klasifikasi Akomodasi/ Accommodation Classification	Berbadan Hukum/Legal Status				Tidak Berbadan Hukum/ Without Legal Status	Jumlah/Total
	PT/PT PERSERO/ PERUM (Limited Company)	CV/FIRMA (CV/FIRM)	Koperasi/ Cooperative	Yayasan/ Foundation		
(1)	(2)	(3)	(4)	(5)	(6)	(7)
BERBINTANG / STAR	2 179	208	-	-	-	2 387
Bintang 5 / 5 Star	183	-	-	-	-	183
Bintang 4 / 4 Star	453	-	-	-	-	453
Bintang 3 / 3 Star	839	-	-	-	-	839
Bintang 2 / 2 Star	427	101	-	-	-	528
Bintang 1 / 1 Star	277	107	-	-	-	384
AKOMODASI LAINNYA / NON STAR	1 516	1 285	139	129	13 373	16 442
Non bintang (Melati) / Non Star	1 263	1 091	95	73	7 627	10 149
Pondok wisata / Home stay	90	74	20	19	2 737	2 940
Penginapan remaja / Youth hostel	33	47	5	8	506	599
Villa	78	19	4	10	1 093	1 204
Jasa akomodasi lainnya/ Other accommodation	52	54	15	19	1 410	1 550
JUMLAH / TOTAL	3 695	1 493	139	129	13 373	18 829

Tabel 4.7: Banyaknya Ruang Sidang pada Usaha Akomodasi Dirinci menurut Klasifikasi Akomodasi dan Kapasitas Tempat Duduk, Tahun 2016

Table 4.7: Number of Meeting/Function Rooms of Accommodation Establishments by Accommodation Classification and Seat Capacity, 2016

INDONESIA

Klasifikasi Akomodasi/ Accommodation Classification	Kapasitas/Capacity						Jumlah/ Total
	≤ 49	50 -99	100 - 249	250 -499	500 - 999	≥ 1000	
(1)	(2)	(3)	(4)	(5)	(6)	(7)	(8)
BERBINTANG / STAR	3 969	2 759	1 643	1 038	399	201	10 009
Bintang 5 / 5 Star	552	244	229	95	79	49	1 248
Bintang 4 / 4 Star	1 331	930	537	619	162	101	3 680
Bintang 3 / 3 Star	1 353	967	576	232	129	39	3 296
Bintang 2 / 2 Star	504	450	218	53	24	4	1 253
Bintang 1 / 1 Star	229	168	83	39	5	8	532
AKOMODASI LAINNYA / NON STAR	2 905	2 237	1 112	241	100	38	6 633
Non bintang (Melati) / Non star	2 368	1 937	952	213	93	32	5 595
Pondok wisata / Home stay	167	164	43	13	5	-	392
Penginapan remaja / Youth hostel	126	40	37	4	-	1	208
Villa	112	29	27	1	-	1	170
Jasa akomodasi lainnya/ Other accommodation	132	67	53	10	2	4	268
JUMLAH / TOTAL	6 874	4 996	2 755	1 279	499	239	16 642

Tabel 4.8: Distribusi Usaha Akomodasi Dirinci menurut Klasifikasi Akomodasi dan Sarana Promosi yang Digunakan, Tahun 2016

Table 4.8: Distribution of Accommodation Establishments by Accommodation Classification and Kind of Promotion, 2016

INDONESIA

KLASIFIKASI AKOMODASI/ ACCOMMODATION CLASSIFICATION	Sarana Promosi/Kind of Promotion					
	TV/Radio	Internet	Surat Kabar/Majalah/ News Paper/Magazine	Spanduk/ Billboard/Banner	Brosur/Leaflet/ Brochure/Leaflet	Lainnya/ Others
(1)	(2)	(3)	(4)	(5)	(6)	(7)
BERBINTANG / STAR	19,16	58,35	39,46	41,37	65,54	20,53
Bintang 5 / 5 Star	31,40	83,72	58,14	40,70	63,37	20,93
Bintang 4 / 4 Star	32,70	74,64	53,55	49,29	70,62	22,27
Bintang 3 / 3 Star	18,00	61,71	39,11	43,44	67,39	20,70
Bintang 2 / 2 Star	14,52	49,60	34,27	38,71	68,15	16,13
Bintang 1 / 1 Star	6,52	32,88	22,28	32,07	53,53	23,91
AKOMODASI LAINNYA / NON STAR	2,40	12,84	4,65	21,08	17,96	66,09
Melati / Jasmine	1,27	11,69	6,12	24,55	21,47	14,16
Pondok wisata / Home stay	0,71	17,15	2,10	14,57	14,16	9,65
Penginapan remaja / Youth hostel	0,71	8,71	1,65	18,12	9,65	10,08
Villa	1,23	16,98	1,41	9,90	10,08	7,98
Jasa akomodasi lainnya/ Other accommodation	4,41	10,21	2,46	18,65	7,98	23,65
JUMLAH / TOTAL	4,41	18,29	8,82	23,51	23,65	60,64

Tabel 5.1: Banyaknya Usaha, Kamar, Tempat Tidur, Rata-rata Pekerja per Usaha dan per Kamar serta Rata-rata Tamu per Hari pada Usaha Akomodasi Dirinci menurut Klasifikasi Akomodasi, Tahun 2016

Table 5.1: Number of Establishments, Rooms, Beds, Average Workers per Establishment and per Room, and Average Guests per day of Accommodation Establishments by Accommodation Classification, 2016

ACEH

Klasifikasi Akomodasi/ Accommodation Classification	Banyaknya/Number of			Rata-rata Pekerja per/ Average Worker per		Rata-rata Tamu per Hari/Average Guests per Day		
	Usaha/ Establishment	Kamar/ Room	Tempat Tidur/Bed	Usaha/ Establishment	Kamar/ Room	Indonesia	Asing/ Foreign	Jumlah/ Total
	(1)	(2)	(3)	(4)	(5)	(6)	(7)	(8)
BERBINTANG / STAR	20	1 503	2 579	47,6	0,6	704	45	749
Bintang 5 / 5 Star	-	-	-	-	-	-	-	-
Bintang 4 / 4 Star	1	163	253	161,0	1,0	138	26	164
Bintang 3 / 3 Star	10	880	1 464	52,9	0,6	370	13	383
Bintang 2 / 2 Star	5	225	408	29,2	0,6	74	1	75
Bintang 1 / 1 Star	4	235	454	29,0	0,5	122	5	127
AKOMODASI LAINNYA / NON STAR	348	5 648	10 001	5,5	0,3	1 332	70	1 402
Non bintang (Melati) / Non star	277	5 150	9 350	6,2	0,3	1 259	57	1 316
Pondok wisata / Home stay	25	174	261	3,0	0,4	16	2	18
Penginapan remaja / Youth hostel	-	-	-	-	-	-	-	-
Villa	1	4	4	3,0	0,8	1	-	1
Jasa akomodasi lainnya/ Other accomodation	45	320	386	2,7	0,4	56	11	67
JUMLAH / TOTAL	368	7 151	12 580	7,8	0,4	2 036	115	2 151

Tabel 5.2: Banyaknya Pekerja Usaha Akomodasi Dirinci menurut Klasifikasi Akomodasi dan Jenis Pekerjaan, Tahun 2016

Table 5.2: Number of Workers of Accommodation Establishments by Accommodation Classification and Kind of Job, 2016

ACEH

Klasifikasi Akomodasi/ Accommodation Classification	Jenis Pekerjaan/Kind of Job							Jumlah/ Total
	Direktur/ General Manager	Manager	Asisten Manager/ Assistant Manager	Penyelia/ Supervisor	Teknis/ Technical	Administrasi/ Administrati on	Lainnya/ Others	
	(2)	(3)	(4)	(5)	(6)	(7)	(8)	
BERBINTANG / STAR	21	34	16	94	438	72	277	952
Bintang 5 / 5 Star	-	-	-	-	-	-	-	-
Bintang 4 / 4 Star	2	6	8	16	63	11	55	161
Bintang 3 / 3 Star	12	18	6	46	221	42	184	529
Bintang 2 / 2 Star	3	5	1	9	99	10	19	146
Bintang 1 / 1 Star	4	5	1	23	55	9	19	116
AKOMODASI LAINNYA / NON STAR	271	165	45	56	897	159	316	1 909
Non bintang (Melati) / Non star	215	145	43	54	784	157	313	1 711
Pondok wisata / Home stay	20	8	1	2	38	2	3	74
Penginapan remaja / Youth hostel	-	-	-	-	-	-	-	-
Villa	-	-	-	-	3	-	-	3
Jasa akomodasi lainnya/ Other accomodation	36	12	1	-	72	-	-	121
JUMLAH / TOTAL	292	199	61	150	1.335	231	593	2 861

Tabel 5.3: Banyaknya Pekerja pada Usaha Akomodasi Dirinci menurut Klasifikasi Akomodasi, Pendidikan, dan Jenis Kelamin, Tahun 2016

Table 5.3: Number of Workers of Accommodation Establishments by Accommodation Classification, Workers Education, and Workers Sex, 2016

ACEH

Klasifikasi Akomodasi/ Accommodation Classification	Pendidikan/Education								Jumlah/Total		
	Universitas/ University		Diploma I / II / III		SLTA / Senior High School		SLTP / Junior High School				
	L/M	P/F	L/M	P/F	L/M	P/F	L/M	P/F	L/M	P/F	
	(1)	(2)	(3)	(4)	(5)	(6)	(7)	(8)	(9)	(10)	(11)
BERBINTANG / STAR		62	53	80	32	587	120	9	9	738	214
Bintang 5 / 5 Star		-	-	-	-	-	-	-	-	-	-
Bintang 4 / 4 Star		8	5	38	10	100	-	-	-	146	15
Bintang 3 / 3 Star		36	38	35	11	329	72	4	4	404	125
Bintang 2 / 2 Star		8	7	4	5	96	21	2	3	110	36
Bintang 1 / 1 Star		10	3	3	6	62	27	3	2	78	38
AKOMODASI LAINNYA / NON STAR		154	95	53	50	832	494	108	123	1 147	762
Non bintang (Melati) / Non Star		141	90	51	49	750	439	88	103	1 030	681
Pondok wisata / Home stay		8	3	1	1	33	17	3	8	45	29
Penginapan remaja / Youth hostel		-	-	-	-	-	-	-	-	-	-
Villa		-	-	-	-	-	-	2	1	2	1
Jasa akomodasi lainnya/ Other accomodation		5	2	1	-	49	38	15	11	70	51
JUMLAH / TOTAL		216	148	133	82	1 419	614	117	132	1 885	976

Catatan / Note : L / M = Laki-laki / Male

P / F = Perempuan / Female

Tabel 5.4: Banyaknya Pekerja pada Usaha Akomodasi Dirinci menurut Klasifikasi Akomodasi, Kewarganegaraan, Status Pekerja, dan Jenis Kelamin, Tahun 2016

Table 5.4: Number of Workers of Accommodation Establishments by Accommodation Classification, Nationality, Workers Status, and Sex, 2016

ACEH

Klasifikasi Akomodasi/ Accommodation Classification	Kewarganegaraan Pekerja/Nationality of Workers								Jumlah/Total		
	Status Pekerja WNI/ Indonesian Workers Status						Pekerja WNA/Foreign Worker				
	Dibayar/Paid				Tidak Dibayar/Unpaid						
	Tetap/Permanent		Kontrak/Tidak Tetap/Part Time								
	L/M	P/F	L/M	P/F	L/M	P/F	L/M	P/F	L/M	P/F	
(1)	(2)	(3)	(4)	(5)	(6)	(7)	(8)	(9)	(10)	(11)	
BERBINTANG / STAR		336	129	402	85	-	-	-	-	738	214
Bintang 5 / 5 Star		-	-	-	-	-	-	-	-	-	-
Bintang 4 / 4 Star		-	-	146	15	-	-	-	-	146	15
Bintang 3 / 3 Star		210	74	194	51	-	-	-	-	404	125
Bintang 2 / 2 Star		81	31	29	5	-	-	-	-	110	36
Bintang 1 / 1 Star		45	24	33	14	-	-	-	-	78	38
AKOMODASI LAINNYA / NON STAR		737	499	232	108	173	153	5	2	1 147	762
Non bintang (Melati) / Non Star		693	476	217	99	118	105	2	1	1 030	681
Pondok wisata / Home stay		18	9	8	3	19	17	-	-	45	29
Penginapan remaja / Youth hostel		-	-	-	-	-	-	-	-	-	-
Villa		-	-	-	-	2	1	-	-	2	1
Jasa akomodasi lainnya/ Other accomodation		26	14	7	6	34	30	3	1	70	51
JUMLAH / TOTAL		1,073	628	634	193	173	153	5	2	1 885	976

Catatan / Note : L / M = Laki-laki / Male

P / F = Perempuan / Female

Tabel 5.5: Banyaknya Pekerja pada Usaha Akomodasi Dirinci menurut Klasifikasi Akomodasi, Pendidikan, dan Jenis Kejuruan, Tahun 2016

Table 5.5: Number of Workers of Accommodation Establishments by Accommodation Classification, Education, and Kind of Vocational, 2016

ACEH

Klasifikasi Akomodasi/ Accommodation Classification	Accommodation	Pendidikan/Education						Jumlah/Total		
		Universitas/University		Diploma I / II / III		SLTA / Senior High School		SLTP / Junior High School		
		KP / TV	Lainnya/ Others	KP / TV	Lainnya/ Others	KP / TV	Lainnya/ Others	Lainnya/ Others	KP / TV	Lainnya/ Others
(1)	(2)	(3)	(4)	(5)	(6)	(7)	(8)	(9)	(10)	
BERBINTANG / STAR		19	96	58	54	87	620	18	164	788
Bintang 5 / 5 Star		-	-	-	-	-	-	-	-	-
Bintang 4 / 4 Star		-	13	33	15	30	70	-	63	98
Bintang 3 / 3 Star		12	62	17	29	42	359	8	71	458
Bintang 2 / 2 Star		5	10	2	7	9	108	5	16	130
Bintang 1 / 1 Star		2	11	6	3	6	83	5	14	102
AKOMODASI LAINNYA / NON STAR		30	219	21	82	147	1 179	231	198	1 711
Non bintang (Melati) / Non Star		26	205	21	79	126	1 063	191	173	1 538
Pondok wisata / Home stay		4	7	-	2	3	47	11	7	67
Penginapan remaja / Youth hostel		-	-	-	-	-	-	-	-	-
Villa		-	-	-	-	-	-	3	-	3
Jasa akomodasi lainnya/ Other accomodation		-	7	-	1	18	69	26	18	103
JUMLAH / TOTAL		49	315	79	136	234	1 799	249	362	2 499

Catatan / Note - KP = Kejuruan Pariwisata

- TV = Tourism Vocational

Tabel 5.6: Banyaknya Usaha Akomodasi Dirinci menurut Klasifikasi Akomodasi dan Bentuk badan Hukum, Tahun 2016

Table 5.6: Number Accommodation Establishments by Accommodation Classification and Legal Status, 2016

ACEH

Klasifikasi Akomodasi/ Accommodation Classification	Accommodation	Berbadan Hukum/Legal Status				Tidak Berbadan Hukum/ Without Legal Status	Jumlah/Total
		PT/ PT PERSERO/ PERUM (Limited Company)	CV / FIRMA (CV/FIRM)	Koperasi/ Cooperative	Yayasan/ Foundation		
(1)	(2)	(3)	(4)	(5)	(6)	(7)	
BERBINTANG / STAR		17	3	-	-	-	20
Bintang 5 / 5 Star		-	-	-	-	-	-
Bintang 4 / 4 Star		1	-	-	-	-	1
Bintang 3 / 3 Star		10	-	-	-	-	10
Bintang 2 / 2 Star		3	2	-	-	-	5
Bintang 1 / 1 Star		3	1	-	-	-	4
AKOMODASI LAINNYA / NON STAR		19	75	6	5	243	348
Non bintang (Melati) / Non Star		18	74	4	5	176	277
Pondok wisata / Home stay		-	-	-	-	25	25
Penginapan remaja / Youth hostel		-	-	-	-	-	-
Villa		-	-	-	-	1	1
Jasa akomodasi lainnya/ Other accomodation		1	1	2	-	41	45
JUMLAH / TOTAL		36	78	6	5	243	368

Tabel 6.1: Banyaknya Usaha, Kamar, Tempat Tidur, Rata-rata Pekerja per Usaha dan per Kamar serta Rata-rata Tamu per Hari pada Usaha Akomodasi Dirinci menurut Klasifikasi Akomodasi, Tahun 2016

Table 6.1: Number of Establishments, Rooms, Beds, Average Workers per Establishment and per Room, and Average Guests per day of Accommodation Establishments by Accommodation Classification, 2016

SUMATERA UTARA									
Klasifikasi Akomodasi/ Accommodation Classification	Banyaknya/Number of			Rata-rata Pekerja per/ Average Worker per		Rata-rata Tamu per Hari/Average Guests per Day			Jumlah/ Total
	Usaha/ Establishment	Kamar/ Room	Tempat Tidur/Bed	Usaha/ Establishment	Kamar/ Room	Indonesia	Asing/ Foreign		
(1)	(2)	(3)	(4)	(5)	(6)	(7)	(8)	(9)	
BERBINTANG / STAR	116	10 732	16 418	79,5	0,9	4 921	683	5 604	
Bintang 5 / 5 Star	7	1 533	2 133	265,1	1,2	817	218	1 035	
Bintang 4 / 4 Star	18	3 140	4 933	167,0	1,0	1 359	237	1 596	
Bintang 3 / 3 Star	41	3 565	5 455	69,5	0,8	1 686	97	1 783	
Bintang 2 / 2 Star	31	1 664	2 653	31,8	0,6	713	100	813	
Bintang 1 / 1 Star	19	830	1 244	27,6	0,6	346	31	377	
AKOMODASI LAINNYA / NON STAR	724	14 655	20 572	6,8	0,3	5 949	86	6 035	
Non bintang (Melati) / Non star	570	12 644	17 747	7,3	0,3	5 346	42	5 388	
Pondok wisata / Home stay	42	751	988	7,9	0,4	329	24	353	
Penginapan remaja / Youth hostel	18	222	286	3,6	0,3	37	5	42	
Villa	2	13	23	2,0	0,3	1	-	1	
Jasa akomodasi lainnya/ Other accomodation	92	1 025	1 528	3,5	0,3	236	15	251	
JUMLAH / TOTAL	840	25 387	36 990	16,8	0,6	10 870	769	11 639	

Tabel 6.2: Banyaknya Pekerja Usaha Akomodasi Dirinci menurut Klasifikasi Akomodasi dan Jenis Pekerjaan, Tahun 2016

Table 6.2: Number of Workers of Accommodation Establishments by Accommodation Classification and Kind of Job, 2016

SUMATERA UTARA								
Klasifikasi Akomodasi/ Accommodation Classification	Jenis Pekerjaan/Kind of Job							Jumlah/ Total
	Direktur/ General Manager	Manager	Asisten Manager/ Assistant Manager	Penyelia/ Supervisor	Teknis/ Technical	Administrasi/ Administrati on	Lainnya/ Others	
(1)	(2)	(3)	(4)	(5)	(6)	(7)	(8)	(9)
BERBINTANG / STAR	96	335	232	1 103	3 353	1 035	3 068	9 222
Bintang 5 / 5 Star	11	79	62	188	514	113	889	1 856
Bintang 4 / 4 Star	14	101	74	488	1 058	507	764	3 006
Bintang 3 / 3 Star	34	102	81	314	1 226	242	850	2 849
Bintang 2 / 2 Star	21	37	8	82	438	120	281	987
Bintang 1 / 1 Star	16	16	7	31	117	53	284	524
AKOMODASI LAINNYA / NON STAR	271	445	103	146	2 081	787	1 055	4 888
Non bintang (Melati) / Non star	219	360	81	139	1 819	672	871	4 161
Pondok wisata / Home stay	19	23	6	2	165	42	75	332
Penginapan remaja / Youth hostel	6	9	2	1	9	15	23	65
Villa	-	2	1	-	-	-	1	4
Jasa akomodasi lainnya/ Other accomodation	27	51	13	4	88	58	85	326
JUMLAH / TOTAL	367	780	335	1 249	5 434	1 822	4 123	14 110

Tabel 6.3: Banyaknya Pekerja pada Usaha Akomodasi Dirinci menurut Klasifikasi Akomodasi, Pendidikan, dan Jenis Kelamin, Tahun 2016

Table 6.3: Number of Workers of Accommodation Establishments by Accommodation Classification, Workers Education, and Workers Sex, 2016

SUMATERA UTARA

Klasifikasi Akomodasi/ Accommodation Classification	Pendidikan/Education								Jumlah/Total	
	Universitas/ University		Diploma I / II / III		SLTA / Senior High School		SLTP / Junior High School			
	L/M	P/F	L/M	P/F	L/M	P/F	L/M	P/F	L/M	P/F
(1)	(2)	(3)	(4)	(5)	(6)	(7)	(8)	(9)	(10)	(11)
BERBINTANG / STAR	697	364	903	630	4 416	2 009	148	55	6 164	3 058
Bintang 5 / 5 Star	166	99	328	160	734	357	1	11	1 229	627
Bintang 4 / 4 Star	291	98	358	262	1 380	543	64	10	2 093	913
Bintang 3 / 3 Star	186	138	165	160	1 489	681	23	7	1 863	986
Bintang 2 / 2 Star	24	17	26	28	559	263	49	21	658	329
Bintang 1 / 1 Star	30	12	26	20	254	165	11	6	321	203
AKOMODASI LAINNYA / NON STAR	172	106	101	82	2 101	1 380	547	399	2 921	1 967
Non bintang (Melati) / Non Star	150	95	86	73	1 846	1 153	438	320	2 520	1 641
Pondok wisata / Home stay	7	4	8	7	115	123	40	28	170	162
Penginapan remaja / Youth hostel	2	1	2	-	22	26	7	5	33	32
Villa	-	-	-	-	1	2	1	-	2	2
Jasa akomodasi lainnya/ Other accommodation	13	6	5	2	117	76	61	46	196	130
JUMLAH / TOTAL	869	470	1 004	712	6 517	3 389	695	454	9 085	5 025

Catatan / Note : L / M = Laki-laki / Male

P / F = Perempuan / Female

Tabel 6.4: Banyaknya Pekerja pada Usaha Akomodasi Dirinci menurut Klasifikasi Akomodasi, Kewarganegaraan, Status Pekerja, dan Jenis Kelamin, Tahun 2016

Table 6.4: Number of Workers of Accommodation Establishments by Accommodation Classification, Nationality, Workers Status, and Sex, 2016

SUMATERA UTARA

Klasifikasi Akomodasi/ Accommodation Classification	Kewarganegaraan Pekerja/Nationality of Workers								Jumlah/Total	
	Status Pekerja WNI/ Indonesian Workers Status						Pekerja WNA/Foreign Worker			
	Dibayar/Paid			Tidak Dibayar/Unpaid						
	Tetap/Permanent		Kontrak/Tidak Tetap/Part Time							
L/M	P/F	L/M	P/F	L/M	P/F	L/M	P/F	L/M	P/F	
(1)	(2)	(3)	(4)	(5)	(6)	(7)	(8)	(9)	(10)	(11)
BERBINTANG / STAR	4 255	2 029	1 885	1 029	-	-	24	-	6 164	3 058
Bintang 5 / 5 Star	748	418	462	209	-	-	19	-	1 229	627
Bintang 4 / 4 Star	1 532	589	556	324	-	-	5	-	2 093	913
Bintang 3 / 3 Star	1 181	625	682	361	-	-	-	-	1 863	986
Bintang 2 / 2 Star	534	234	124	95	-	-	-	-	658	329
Bintang 1 / 1 Star	260	163	61	40	-	-	-	-	321	203
AKOMODASI LAINNYA / NON STAR	2 090	1 398	460	294	371	275	-	-	2 921	1 967
Non bintang (Melati) / Non Star	1 831	1 225	413	230	276	186	-	-	2 520	1 641
Pondok wisata / Home stay	130	114	19	33	21	15	-	-	170	162
Penginapan remaja / Youth hostel	12	9	8	12	13	11	-	-	33	32
Villa	1	1	-	-	1	1	-	-	2	2
Jasa akomodasi lainnya/ Other accommodation	116	49	20	19	60	62	-	-	196	130
JUMLAH / TOTAL	6 345	3 427	2 345	1 323	371	275	24	-	9 085	5 025

Catatan / Note : L / M = Laki-laki / Male

P / F = Perempuan / Female

Tabel 6.5: Banyaknya Pekerja pada Usaha Akomodasi Dirinci menurut Klasifikasi Akomodasi, Pendidikan, dan Jenis Kejuruan, Tahun 2016

Table 6.5: Number of Workers of Accommodation Establishments by Accommodation Classification, Education, and Kind of Vocational, 2016

SUMATERA UTARA

Klasifikasi Akomodasi/ Accommodation Classification	Pendidikan/Education								Jumlah/Total	
	Universitas/University		Diploma I / II / III		SLTA / Senior High School		SLTP / Junior High School			
	KP / TV	Lainnya/ Others	KP / TV	Lainnya/ Others	KP / TV	Lainnya/ Others	Lainnya/ Others	Others	KP / TV	Lainnya/ Others
(1)	(2)	(3)	(4)	(5)	(6)	(7)	(8)	(9)	(10)	
BERBINTANG / STAR	291	770	672	861	1 042	5 383	203	2 005	7 217	
Bintang 5 / 5 Star	122	143	120	368	260	831	12	502	1 354	
Bintang 4 / 4 Star	105	284	366	254	371	1 552	74	842	2 164	
Bintang 3 / 3 Star	59	265	141	184	309	1 861	30	509	2 340	
Bintang 2 / 2 Star	1	40	20	34	76	746	70	97	890	
Bintang 1 / 1 Star	4	38	25	21	26	393	17	55	469	
AKOMODASI LAINNYA / NON STAR	36	242	50	133	103	3 378	946	189	4 699	
Non bintang (Melati) / Non Star	30	215	39	120	83	2 916	758	152	4 009	
Pondok wisata / Home stay	2	9	8	7	16	222	68	26	306	
Penginapan remaja / Youth hostel	1	2	2	-	1	47	12	4	61	
Villa	-	-	-	-	-	3	1	-	4	
Jasa akomodasi lainnya/ Other accomodation	3	16	1	6	3	190	107	7	319	
JUMLAH / TOTAL	327	1 012	722	994	1 145	8 761	1 149	2 194	11 916	

Catatan / Note - KP = Kejuruan Pariwisata
- TV = Tourism Vocational

Tabel 6.6: Banyaknya Pekerja pada Usaha Akomodasi Dirinci menurut Klasifikasi Akomodasi dan Bentuk badan Hukum, Tahun 2016

Table 6.6: Number of Workers of Accommodation Establishments by Accommodation Classification and Legal Status, 2016

SUMATERA UTARA

Klasifikasi Akomodasi/ Accommodation Classification	Berbadan Hukum/Legal Status					Tidak Berbadan Hukum/ Without Legal Status	Jumlah/Total
	PT/ PT PERSERO/ PERUM (Limited Company)	CV / FIRMA (CV/FIRM)	Koperasi/ Cooperative	Yayasan/ Foundation			
(1)	(2)	(3)	(4)	(5)	(6)	(7)	
BERBINTANG / STAR	102	14	-	-	-	-	116
Bintang 5 / 5 Star	7	-	-	-	-	-	7
Bintang 4 / 4 Star	18	-	-	-	-	-	18
Bintang 3 / 3 Star	41	-	-	-	-	-	41
Bintang 2 / 2 Star	23	8	-	-	-	-	31
Bintang 1 / 1 Star	13	6	-	-	-	-	19
AKOMODASI LAINNYA / NON STAR	30	52	4	3	635	724	
Non bintang (Melati) / Non Star	28	48	4	2	488	570	
Pondok wisata / Home stay	-	3	-	-	39	42	
Penginapan remaja / Youth hostel	-	-	-	-	18	18	
Villa	-	-	-	-	2	2	
Jasa akomodasi lainnya/ Other accomodation	2	1	-	1	88	92	
JUMLAH / TOTAL	132	66	4	3	635	840	

Tabel 7.1: Banyaknya Usaha, Kamar, Tempat Tidur, Rata-rata Pekerja per Usaha dan per Kamar serta Rata-rata Tamu per Hari pada Usaha Akomodasi Dirinci menurut Klasifikasi Akomodasi, Tahun 2016

Table 7.1: Number of Establishments, Rooms, Beds, Average Workers per Establishment and per Room, and Average Guests per day of Accommodation Establishments by Accommodation Classification, 2016

SUMATERA BARAT

Klasifikasi Akomodasi/ Accommodation Classification	Banyaknya/Number of			Rata-rata Pekerja per/ Average Worker per		Rata-rata Tamu per Hari/Average Guests per Day		
	Usaha/ Establishment	Kamar/ Room	Tempat Tidur/Bed	Usaha/ Establishment	Kamar/ Room	Indonesia	Asing/ Foreign	Jumlah/ Total
	(1)	(2)	(3)	(4)	(5)	(6)	(7)	(8)
BERBINTANG / STAR	61	3 653	6 015	44,6	0,7	1 985	397	2 382
Bintang 5 / 5 Star	2	182	282	80,5	0,9	188	5	193
Bintang 4 / 4 Star	9	1 257	1 950	116,1	0,8	528	322	850
Bintang 3 / 3 Star	11	645	937	44,5	0,8	481	13	494
Bintang 2 / 2 Star	16	886	1 639	37,6	0,7	432	42	474
Bintang 1 / 1 Star	23	683	1 207	18,3	0,6	356	15	371
AKOMODASI LAINNYA / NON STAR	297	4 556	8 132	5,5	0,4	1 734	34	1 768
Non bintang (Melati) / Non star	220	3 842	6 855	5,9	0,3	1 561	18	1 579
Pondok wisata / Home stay	42	352	576	3,1	0,4	93	16	109
Penginapan remaja / Youth hostel	4	62	97	12,3	0,8	20	-	20
Villa	2	50	112	41,5	1,7	18	-	18
Jasa akomodasi lainnya/ Other accomodation	29	250	492	3,0	0,4	42	-	42
JUMLAH / TOTAL	358	8 209	14 147	12,2	0,5	3 719	431	4 150

Tabel 7.2: Banyaknya Pekerja Usaha Akomodasi Dirinci menurut Klasifikasi Akomodasi dan Jenis Pekerjaan, Tahun 2016

Table 7.2: Number of Workers of Accommodation Establishments by Accommodation Classification and Kind of Job, 2016

SUMATERA BARAT

Klasifikasi Akomodasi/ Accommodation Classification	Jenis Pekerjaan/Kind of Job							Jumlah/ Total
	Direktur/ General Manager	Asisten Manager/ Assistant Manager	Penyelia/ Supervisor	Teknis/ Technical	Administrasi/ Administra- tion	Lainnya/ Others		
	(2)	(3)	(4)	(5)	(6)	(7)	(8)	
BERBINTANG / STAR	65	133	84	267	1.284	330	555	2 718
Bintang 5 / 5 Star	3	5	4	12	105	13	19	161
Bintang 4 / 4 Star	14	50	60	120	387	167	247	1.045
Bintang 3 / 3 Star	9	23	7	46	245	54	105	489
Bintang 2 / 2 Star	14	31	10	53	310	52	132	602
Bintang 1 / 1 Star	25	24	3	36	237	44	52	421
AKOMODASI LAINNYA / NON STAR	176	178	39	40	793	135	287	1 648
Non bintang (Melati) / Non star	136	137	28	30	665	115	185	1 296
Pondok wisata / Home stay	20	25	5	2	43	9	28	132
Penginapan remaja / Youth hostel	1	4	2	3	11	2	26	49
Villa	2	3	2	5	44	1	26	83
Jasa akomodasi lainnya/ Other accomodation	17	9	2	-	30	8	22	88
JUMLAH / TOTAL	241	311	123	307	2.077	465	842	4 366

Tabel 7.3: Banyaknya Pekerja pada Usaha Akomodasi Dirinci menurut Klasifikasi Akomodasi, Pendidikan, dan Jenis Kelamin, Tahun 2016

Table 7.3: Number of Workers of Accommodation Establishments by Accommodation Classification, Workers Education, and Workers Sex, 2016

SUMATERA BARAT

Klasifikasi Akomodasi/ Accommodation Classification	Pendidikan/Education								Jumlah/Total	
	Universitas/ University		Diploma I / II / III		SLTA / Senior High School		SLTP / Junior High School			
	L/M	P/F	L/M	P/F	L/M	P/F	L/M	P/F	L/M	P/F
	(1)	(2)	(3)	(4)	(5)	(6)	(7)	(8)	(9)	(10)
BERBINTANG / STAR	211	162	309	142	1 505	340	36	13	2 061	657
Bintang 5 / 5 Star	19	2	14	3	93	30	-	-	126	35
Bintang 4 / 4 Star	87	64	157	51	573	102	10	1	827	218
Bintang 3 / 3 Star	27	28	48	31	293	62	-	-	368	121
Bintang 2 / 2 Star	44	45	65	30	337	72	5	4	451	151
Bintang 1 / 1 Star	34	23	25	27	209	74	21	8	289	132
AKOMODASI LAINNYA / NON STAR	113	87	61	43	705	372	134	133	1 013	635
Non bintang (Melati) / Non Star	88	69	47	33	577	311	83	88	795	501
Pondok wisata / Home stay	14	5	1	4	60	24	13	11	88	44
Penginapan remaja / Youth hostel	3	2	6	1	21	11	2	3	32	17
Villa	3	2	2	3	28	12	24	9	57	26
Jasa akomodasi lainnya/ Other accomodation	5	9	5	2	19	14	12	22	41	47
JUMLAH / TOTAL	324	249	370	185	2 210	712	170	146	3 074	1 292

Catatan / Note : L / M = Laki-laki / Male

P / F = Perempuan / Female

Tabel 7.4: Banyaknya Pekerja pada Usaha Akomodasi Dirinci menurut Klasifikasi Akomodasi, Kewarganegaraan, Status Pekerja, dan Jenis Kelamin, Tahun 2016

Table 7.4: Number of Workers of Accommodation Establishments by Accommodation Classification, Nationality, Workers Status, and Sex, 2016

SUMATERA BARAT

Klasifikasi Akomodasi/ Accommodation Classification	Kewarganegaraan Pekerja/Nationality of Workers								Jumlah/Total	
	Status Pekerja WNI/ Indonesian Workers Status						Pekerja WNA/Foreign Worker			
	Dibayar/Paid				Tidak Dibayar/Unpaid					
	Tetap/Permanent		Kontrak/Tidak Tetap/Part Time							
	L/M	P/F	L/M	P/F	L/M	P/F	L/M	P/F	L/M	P/F
(1)	(2)	(3)	(4)	(5)	(6)	(7)	(8)	(9)	(10)	(11)
BERBINTANG / STAR	957	321	1 104	336	-	-	-	-	2 061	657
Bintang 5 / 5 Star	91	20	35	15	-	-	-	-	126	35
Bintang 4 / 4 Star	257	51	570	167	-	-	-	-	827	218
Bintang 3 / 3 Star	180	66	188	55	-	-	-	-	368	121
Bintang 2 / 2 Star	272	102	179	49	-	-	-	-	451	151
Bintang 1 / 1 Star	157	82	132	50	-	-	-	-	289	132
AKOMODASI LAINNYA / NON STAR	731	439	149	78	132	118	1	-	1 013	635
Non bintang (Melati) / Non Star	616	370	95	54	84	77	-	-	795	501
Pondok wisata / Home stay	36	16	22	8	30	20	-	-	88	44
Penginapan remaja / Youth hostel	4	5	25	11	2	1	1	-	32	17
Villa	57	26	-	-	-	-	-	-	57	26
Jasa akomodasi lainnya/ Other accomodation	18	22	7	5	16	20	-	-	41	47
JUMLAH / TOTAL	1 688	760	1 253	414	132	118	1	-	3 074	1 292

Catatan / Note : L / M = Laki-laki / Male

P / F = Perempuan / Female

Tabel 7.5: Banyaknya Pekerja pada Usaha Akomodasi Dirinci menurut Klasifikasi Akomodasi, Pendidikan, dan Jenis Kejuruan, Tahun 2016

Table 7.5: Number of Workers of Accommodation Establishments by Accommodation Classification, Education, and Kind of Vocational, 2016

SUMATERA BARAT

Klasifikasi Akomodasi/ Accommodation Classification	Accommodation	Pendidikan/Education						Jumlah/Total		
		Universitas/University		Diploma I / II / III		SLTA / Senior High School		SLTP / Junior High School		
		KP / TV	Lainnya/ Others	KP / TV	Lainnya/ Others	KP / TV	Lainnya/ Others	Lainnya/ Others	KP / TV	Lainnya/ Others
(1)	(2)	(3)	(4)	(5)	(6)	(7)	(8)	(9)	(10)	
BERBINTANG / STAR		57	316	208	243	764	1 081	49	1,029	1 689
Bintang 5 / 5 Star		2	19	12	5	79	44	-	93	68
Bintang 4 / 4 Star		11	140	97	111	280	395	11	388	657
Bintang 3 / 3 Star		3	52	47	32	140	215	-	190	299
Bintang 2 / 2 Star		32	57	37	58	205	204	9	274	328
Bintang 1 / 1 Star		9	48	15	37	60	223	29	84	337
AKOMODASI LAINNYA / NON STAR		33	167	48	56	126	951	267	207	1 441
Non bintang (Melati) / Non Star		20	137	38	42	110	778	171	168	1 128
Pondok wisata / Home stay		7	12	1	4	3	81	24	11	121
Penginapan remaja / Youth hostel		5	-	6	1	13	19	5	24	25
Villa		-	5	-	5	-	40	33	-	83
Jasa akomodasi lainnya/ Other accomodation		1	13	3	4	-	33	34	4	84
JUMLAH / TOTAL		90	483	256	299	890	2 032	316	1 236	3 130

Catatan / Note - KP = Kejuruan Pariwisata

- TV = Tourism Vocational

Tabel 7.6: Banyaknya Pekerja pada Usaha Akomodasi Dirinci menurut Klasifikasi Akomodasi dan Bentuk badan Hukum, Tahun 2016

Table 7.6: Number of Workers of Accommodation Establishments by Accommodation Classification and Legal Status, 2016

SUMATERA BARAT

Klasifikasi Akomodasi/ Accommodation Classification	Accommodation	Berbadan Hukum/Legal Status				Tidak Berbadan Hukum/ Without Legal Status	Jumlah/Total
		PT/ PT PERSERO/ PERUM (Limited Company)	CV / FIRMA (CV/FIRM)	Koperasi/ Cooperative	Yayasan/ Foundation		
(1)	(2)	(3)	(4)	(5)	(6)	(7)	
BERBINTANG / STAR		49	12	-	-	-	61
Bintang 5 / 5 Star		2	-	-	-	-	2
Bintang 4 / 4 Star		9	-	-	-	-	9
Bintang 3 / 3 Star		11	-	-	-	-	11
Bintang 2 / 2 Star		12	4	-	-	-	16
Bintang 1 / 1 Star		15	8	-	-	-	23
AKOMODASI LAINNYA / NON STAR		24	36	2	4	231	297
Non bintang (Melati) / Non Star		19	30	2	4	165	220
Pondok wisata / Home stay		-	5	-	-	37	42
Penginapan remaja / Youth hostel		1	-	-	-	3	4
Villa		2	-	-	-	-	2
Jasa akomodasi lainnya/ Other accomodation		2	1	-	-	26	29
JUMLAH / TOTAL		73	48	2	4	231	358

Tabel 8.1: Banyaknya Usaha, Kamar, Tempat Tidur, Rata-rata Pekerja per Usaha dan per Kamar serta Rata-rata Tamu per Hari pada Usaha Akomodasi Dirinci menurut Klasifikasi Akomodasi, Tahun 2016

Table 8.1: Number of Establishments, Rooms, Beds, Average Workers per Establishment and per Room, and Average Guests per day of Accommodation Establishments by Accommodation Classification, 2016

RIAU

Klasifikasi Akomodasi/ Accommodation Classification	Banyaknya/Number of			Rata-rata Pekerja per/ Average Worker per		Rata-rata Tamu per Hari/Average Guests per Day		
	Usaha/ Establishment	Kamar/ Room	Tempat Tidur/Bed	Usaha/ Establishment	Kamar/ Room	Indonesia	Asing/ Foreign	Jumlah/ Total
	(1)	(2)	(3)	(4)	(5)	(6)	(7)	(8)
BERBINTANG / STAR	58	5 206	7 832	63,9	0,7	2 503	88	2 591
Bintang 5 / 5 Star	4	741	997	150,5	0,8	373	17	390
Bintang 4 / 4 Star	6	985	1 403	118,7	0,7	424	7	431
Bintang 3 / 3 Star	26	2 337	3 564	65,9	0,7	1 129	42	1 171
Bintang 2 / 2 Star	13	684	1 145	31,5	0,6	319	21	340
Bintang 1 / 1 Star	9	459	723	29,9	0,6	258	1	259
AKOMODASI LAINNYA / NON STAR	306	7 607	12 104	7,6	0,3	2 546	16	2 562
Non bintang (Melati) / Non star	271	7 210	11 430	8,1	0,3	2 432	16	2 448
Pondok wisata / Home stay	5	86	137	8,0	0,5	43	-	43
Penginapan remaja / Youth hostel	4	47	79	2,3	0,2	5	-	5
Villa	-	-	-	-	-	-	-	-
Jasa akomodasi lainnya/ Other accomodation	26	264	458	3,5	0,3	66	-	66
JUMLAH / TOTAL	364	12 813	19 936	16,6	0,5	5 049	104	5 153

Tabel 8.2: Banyaknya Pekerja Usaha Akomodasi Dirinci menurut Klasifikasi Akomodasi dan Jenis Pekerjaan, Tahun 2016

Table 8.2: Number of Workers of Accommodation Establishments by Accommodation Classification and Kind of Job, 2016

RIAU

Klasifikasi Akomodasi/ Accommodation Classification	Jenis Pekerjaan/Kind of Job							Jumlah/ Total
	Direktur/ General Manager	Manager	Asisten Manager/ Assistant Manager	Penyelia/ Supervisor	Teknis/ Technical	Administrasi/ Administrati on	Lainnya/ Others	
	(2)	(3)	(4)	(5)	(6)	(7)	(8)	
BERBINTANG / STAR	50	193	107	399	2 037	283	636	3 705
Bintang 5 / 5 Star	4	39	22	61	265	53	158	602
Bintang 4 / 4 Star	6	42	27	109	431	37	60	712
Bintang 3 / 3 Star	23	84	45	184	966	142	269	1 713
Bintang 2 / 2 Star	9	17	8	29	219	37	90	409
Bintang 1 / 1 Star	8	11	5	16	156	14	59	269
AKOMODASI LAINNYA / NON STAR	157	162	41	74	1 299	214	386	2 333
Non bintang (Melati) / Non star	142	151	36	73	1 238	197	355	2 192
Pondok wisata / Home stay	3	3	-	1	17	6	10	40
Penginapan remaja / Youth hostel	3	-	2	-	1	3	-	9
Villa	-	-	-	-	-	-	-	-
Jasa akomodasi lainnya/ Other accomodation	9	8	3	-	43	8	21	92
JUMLAH / TOTAL	207	355	148	473	3 336	497	1 022	6 038

Tabel 8.3: Banyaknya Pekerja pada Usaha Akomodasi Dirinci menurut Klasifikasi Akomodasi, Pendidikan, dan Jenis Kelamin, Tahun 2016

Table 8.3: Number of Workers of Accommodation Establishments by Accommodation Classification, Workers Education, and Workers Sex, 2016

RIAU

Klasifikasi Akomodasi/ Accommodation Classification	Pendidikan/Education								Jumlah/Total	
	Universitas/ University		Diploma I / II / III		SLTA / Senior High School		SLTP / Junior High School			
	L/M	P/F	L/M	P/F	L/M	P/F	L/M	P/F	L/M	P/F
	(1)	(2)	(3)	(4)	(5)	(6)	(7)	(8)	(9)	(10)
BERBINTANG / STAR	185	106	310	167	2 143	720	59	15	2 697	1 008
Bintang 5 / 5 Star	40	15	62	22	291	171	1	-	394	208
Bintang 4 / 4 Star	38	29	100	43	414	78	10	-	562	150
Bintang 3 / 3 Star	90	44	119	70	1 022	332	29	7	1 260	453
Bintang 2 / 2 Star	11	8	10	14	258	88	15	5	294	115
Bintang 1 / 1 Star	6	10	19	18	158	51	4	3	187	82
AKOMODASI LAINNYA / NON STAR	102	57	62	29	1 160	568	220	135	1 544	789
Non bintang (Melati) / Non Star	99	51	62	28	1 113	527	194	118	1 468	724
Pondok wisata / Home stay	2	1	-	-	18	14	4	1	24	16
Penginapan remaja / Youth hostel	-	-	1	-	1	3	1	3	2	7
Villa	-	-	-	-	-	-	-	-	-	-
Jasa akomodasi lainnya/ Other accomodation	1	4	-	1	28	24	21	13	50	42
JUMLAH / TOTAL	287	163	372	196	3 303	1 288	279	150	4 241	1 797

Catatan / Note : L / M = Laki-laki / Male

P / F = Perempuan / Female

Tabel 8.4: Banyaknya Pekerja pada Usaha Akomodasi Dirinci menurut Klasifikasi Akomodasi, Kewarganegaraan, Status Pekerja, dan Jenis Kelamin, Tahun 2016

Table 8.4: Number of Workers of Accommodation Establishments by Accommodation Classification, Nationality, Workers Status, and Sex, 2016

RIAU

Klasifikasi Akomodasi/ Accommodation Classification	Kewarganegaraan Pekerja/Nationality of Workers								Jumlah/Total	
	Status Pekerja WNI/ Indonesian Workers Status						Pekerja WNA/Foreign Worker			
	Dibayar/Paid				Tidak Dibayar/Unpaid					
	Tetap/Permanent		Kontrak/Tidak Tetap/Part Time							
	L/M	P/F	L/M	P/F	L/M	P/F	L/M	P/F	L/M	P/F
(1)	(2)	(3)	(4)	(5)	(6)	(7)	(8)	(9)	(10)	(11)
BERBINTANG / STAR	825	298	1 869	710	-	-	3	-	2 697	1 008
Bintang 5 / 5 Star	64	20	327	188	-	-	3	-	394	208
Bintang 4 / 4 Star	197	63	365	87	-	-	-	-	562	150
Bintang 3 / 3 Star	346	119	914	334	-	-	-	-	1 260	453
Bintang 2 / 2 Star	136	53	158	62	-	-	-	-	294	115
Bintang 1 / 1 Star	82	43	105	39	-	-	-	-	187	82
AKOMODASI LAINNYA / NON STAR	999	549	468	171	77	69			1 544	789
Non bintang (Melati) / Non Star	948	507	454	160	66	57			1 468	724
Pondok wisata / Home stay	19	13	4	3	1	-	-	-	24	16
Penginapan remaja / Youth hostel	1	2	-	2	1	3	-	-	2	7
Villa	-	-	-	-	-	-	-	-	-	-
Jasa akomodasi lainnya/ Other accomodation	31	27	10	6	9	9	-	-	50	42
JUMLAH / TOTAL	1 824	847	2 337	881	77	69	3		4 241	1 797

Catatan / Note : L / M = Laki-laki / Male

P / F = Perempuan / Female

Tabel 8.5: Banyaknya Pekerja pada Usaha Akomodasi Dirinci menurut Klasifikasi Akomodasi, Pendidikan, dan Jenis Kejuruan, Tahun 2016

Table 8.5: Number of Workers of Accommodation Establishments by Accommodation Classification, Education, and Kind of Vocational, 2016

RIAU

Klasifikasi Akomodasi/ Accommodation Classification	Accommodation	Pendidikan/Education						Jumlah/Total		
		Universitas/University		Diploma I / II / III		SLTA / Senior High School		SLTP / Junior High School		
		KP / TV	Lainnya/ Others	KP / TV	Lainnya/ Others	KP / TV	Lainnya/ Others	Lainnya/ Others	Others	
(1)	(2)	(3)	(4)	(5)	(6)	(7)	(8)	(9)	(10)	
BERBINTANG / STAR		70	221	282	195	661	2 202	74	1 013	2 692
Bintang 5 / 5 Star		26	29	52	32	317	145	1	395	207
Bintang 4 / 4 Star		2	65	90	53	71	421	10	163	549
Bintang 3 / 3 Star		37	97	105	84	229	1 125	36	371	1 342
Bintang 2 / 2 Star		3	16	8	16	30	316	20	41	368
Bintang 1 / 1 Star		2	14	27	10	14	195	7	43	226
AKOMODASI LAINNYA / NON STAR		22	137	48	43	73	1 655	355	143	2 190
Non bintang (Melati) / Non Star		22	128	48	42	67	1 573	312	137	2 055
Pondok wisata / Home stay		-	3	-	-	4	28	5	4	36
Penginapan remaja / Youth hostel		-	1	-	-	-	4	4	-	9
Villa		-	-	-	-	-	-	-	-	-
Jasa akomodasi lainnya/ Other accomodation		-	5	-	1	2	50	34	2	90
JUMLAH / TOTAL		92	358	330	238	734	3 857	429	1 156	4 882

Catatan / Note - KP = Kejuruan Pariwisata

- TV = Tourism Vocational

Tabel 8.6: Banyaknya Pekerja pada Usaha Akomodasi Dirinci menurut Klasifikasi Akomodasi dan Bentuk badan Hukum, Tahun 2016

Table 8.6: Number of Workers of Accommodation Establishments by Accommodation Classification and Legal Status, 2016

RIAU

Klasifikasi Akomodasi/ Accommodation Classification	Accommodation	Berbadan Hukum/Legal Status				Tidak Berbadan Hukum/ Without Legal Status	Jumlah/Total
		PT/ PT PERSERO/ PERUM (Limited Company)	CV / FIRMA (CV/FIRM)	Koperasi/ Cooperative	Yayasan/ Foundation		
(1)	(2)	(3)	(4)	(5)	(6)	(7)	
BERBINTANG / STAR		54	4	-	-	-	58
Bintang 5 / 5 Star		4	-	-	-	-	4
Bintang 4 / 4 Star		6	-	-	-	-	6
Bintang 3 / 3 Star		26	-	-	-	-	26
Bintang 2 / 2 Star		10	3	-	-	-	13
Bintang 1 / 1 Star		8	1	-	-	-	9
AKOMODASI LAINNYA / NON STAR		33	27	1	4	241	306
Non bintang (Melati) / Non Star		30	25	1	4	211	271
Pondok wisata / Home stay		2	1	-	-	2	5
Penginapan remaja / Youth hostel		-	-	-	-	4	4
Villa		-	-	-	-	-	-
Jasa akomodasi lainnya/ Other accomodation		1	1	-	-	24	26
JUMLAH / TOTAL		87	31	1	4	241	364

Tabel 9.1: Banyaknya Usaha, Kamar, Tempat Tidur, Rata-rata Pekerja per Usaha dan per Kamar serta Rata-rata Tamu per Hari pada Usaha Akomodasi Dirinci menurut Klasifikasi Akomodasi, Tahun 2016

Table 9.1: Number of Establishments, Rooms, Beds, Average Workers per Establishment and per Room, and Average Guests per day of Accommodation Establishments by Accommodation Classification, 2016

JAMBI

Klasifikasi Akomodasi/ Accommodation Classification	Banyaknya/Number of			Rata-rata Pekerja per/ Average Worker per		Rata-rata Tamu per Hari/Average Guests per Day		
	Usaha/ Establishment	Kamar/ Room	Tempat Tidur/Bed	Usaha/ Establishment	Kamar/ Room	Indonesia	Asing/ Foreign	Jumlah/ Total
	(1)	(2)	(3)	(4)	(5)	(6)	(7)	(8)
BERBINTANG / STAR	31	2 187	2 885	51,5	0,7	777	6	783
Bintang 5 / 5 Star	-	-	-	-	-	-	-	-
Bintang 4 / 4 Star	6	659	829	98,3	0,9	190	2	192
Bintang 3 / 3 Star	12	860	1 189	64,5	0,9	400	3	403
Bintang 2 / 2 Star	5	277	401	20,0	0,4	84	1	85
Bintang 1 / 1 Star	8	391	466	16,6	0,3	103	-	103
AKOMODASI LAINNYA / NON STAR	168	3 599	5 451	6,5	0,3	807	8	815
Non bintang (Melati) / Non star	145	3 342	5 106	7,0	0,3	773	1	774
Pondok wisata / Home stay	7	57	104	2,9	0,4	10	6	16
Penginapan remaja / Youth hostel	3	30	34	3,3	0,3	4	-	4
Villa	1	5	8	1,0	0,2	-	-	-
Jasa akomodasi lainnya/ Other accomodation	12	165	199	3,4	0,2	20	1	21
JUMLAH / TOTAL	199	5 786	8 336	13,5	0,5	1 584	14	1 598

Tabel 9.2: Banyaknya Pekerja Usaha Akomodasi Dirinci menurut Klasifikasi Akomodasi dan Jenis Pekerjaan, Tahun 2016

Table 9.2: Number of Workers of Accommodation Establishments by Accommodation Classification and Kind of Job, 2016

JAMBI

Klasifikasi Akomodasi/ Accommodation Classification	Jenis Pekerjaan/Kind of Job							Jumlah/ Total
	Direktur/ General Manager	Manager	Asisten Manager/ Assistant Manager	Penyelia/ Supervisor	Teknis/ Technical	Administrasi/ Administra- tion	Lainnya/ Others	
	(2)	(3)	(4)	(5)	(6)	(7)	(8)	
BERBINTANG / STAR	25	61	33	115	840	151	372	1 597
Bintang 5 / 5 Star	-	-	-	-	-	-	-	-
Bintang 4 / 4 Star	5	25	11	42	294	91	122	590
Bintang 3 / 3 Star	9	21	20	56	412	43	213	774
Bintang 2 / 2 Star	4	9	1	9	55	7	15	100
Bintang 1 / 1 Star	7	6	1	8	79	10	22	133
AKOMODASI LAINNYA / NON STAR	104	89	18	24	511	116	232	1 094
Non bintang (Melati) / Non star	93	77	14	22	487	110	219	1 022
Pondok wisata / Home stay	2	4	2	-	7	1	4	20
Penginapan remaja / Youth hostel	1	2	-	-	-	4	3	10
Villa	-	-	-	-	1	-	-	1
Jasa akomodasi lainnya/ Other accomodation	8	6	2	2	16	1	6	41
JUMLAH / TOTAL	129	150	51	139	1 351	267	604	2 691

Tabel 9.3: Banyaknya Pekerja pada Usaha Akomodasi Dirinci menurut Klasifikasi Akomodasi, Pendidikan, dan Jenis Kelamin, Tahun 2016

Table 9.3: Number of Workers of Accommodation Establishments by Accommodation Classification, Workers Education, and Workers Sex, 2016

JAMBI

Klasifikasi Akomodasi/ Accommodation Classification	Pendidikan/Education								Jumlah/Total	
	Universitas/ University		Diploma I / II / III		SLTA / Senior High School		SLTP / Junior High School			
	L/M	P/F	L/M	P/F	L/M	P/F	L/M	P/F	L/M	P/F
	(1)	(2)	(3)	(4)	(5)	(6)	(7)	(8)	(9)	(10)
BERBINTANG / STAR	104	51	57	43	952	347	31	12	1 144	453
Bintang 5 / 5 Star	-	-	-	-	-	-	-	-	-	-
Bintang 4 / 4 Star	43	18	25	19	329	148	6	2	403	187
Bintang 3 / 3 Star	47	27	20	15	486	152	22	5	575	199
Bintang 2 / 2 Star	8	5	8	4	58	16	-	1	74	26
Bintang 1 / 1 Star	6	1	4	5	79	31	3	4	92	41
AKOMODASI LAINNYA / NON STAR	64	35	32	19	512	269	94	69	702	392
Non bintang (Melati) / Non Star	58	31	30	15	489	250	89	60	666	356
Pondok wisata / Home stay	-	1	1	-	3	4	4	7	8	12
Penginapan remaja / Youth hostel	1	-	-	1	3	4	-	1	4	6
Villa	-	-	-	-	1	-	-	-	1	-
Jasa akomodasi lainnya/ Other accommodation	5	3	1	3	16	11	1	1	23	18
JUMLAH / TOTAL	168	86	89	62	1 464	616	125	81	1 846	845

Catatan / Note : L / M = Laki-laki / Male
P / F = Perempuan / Female

Tabel 9.4: Banyaknya Pekerja pada Usaha Akomodasi Dirinci menurut Klasifikasi Akomodasi, Kewarganegaraan, Status Pekerja, dan Jenis Kelamin, Tahun 2016

Table 9.4: Number of Workers of Accommodation Establishments by Accommodation Classification, Nationality, Workers Status, and Sex, 2016

JAMBI

Klasifikasi Akomodasi/ Accommodation Classification	Kewarganegaraan Pekerja/Nationality of Workers								Jumlah/Total	
	Status Pekerja WNI/ Indonesian Workers Status						Pekerja WNA/Foreign Worker			
	Dibayar/Paid				Tidak Dibayar/Unpaid				L/M	P/F
	Tetap/Permanent		Kontrak/Tidak Tetap/Part Time							
	L/M	P/F	L/M	P/F	L/M	P/F	L/M	P/F	L/M	P/F
(1)	(2)	(3)	(4)	(5)	(6)	(7)	(8)	(9)	(10)	(11)
BERBINTANG / STAR	359	145	785	308	-	-	-	-	1 144	453
Bintang 5 / 5 Star	-	-	-	-	-	-	-	-	-	-
Bintang 4 / 4 Star	59	22	344	165	-	-	-	-	403	187
Bintang 3 / 3 Star	214	82	361	117	-	-	-	-	575	199
Bintang 2 / 2 Star	29	11	45	15	-	-	-	-	74	26
Bintang 1 / 1 Star	57	30	35	11	-	-	-	-	92	41
AKOMODASI LAINNYA / NON STAR	531	289	134	74	37	29	-	-	702	392
Non bintang (Melati) / Non Star	506	266	129	68	31	22	-	-	666	356
Pondok wisata / Home stay	6	9	2	2	-	1	-	-	8	12
Penginapan remaja / Youth hostel	3	3	-	-	1	3	-	-	4	6
Villa	1	-	-	-	-	-	-	-	1	-
Jasa akomodasi lainnya/ Other accommodation	15	11	3	4	5	3	-	-	23	18
JUMLAH / TOTAL	890	434	919	382	37	29	-	-	1 846	845

Catatan / Note : L / M = Laki-laki / Male
P / F = Perempuan / Female

Tabel 9.5: Banyaknya Pekerja pada Usaha Akomodasi Dirinci menurut Klasifikasi Akomodasi, Pendidikan, dan Jenis Kejuruan, Tahun 2016

Table 9.5: Number of Workers of Accommodation Establishments by Accommodation Classification, Education, and Kind of Vocational, 2016

JAMBI

Klasifikasi Akomodasi/ Accommodation Classification	Pendidikan/Education						Jumlah/Total		
	Universitas/University		Diploma I / II / III		SLTA / Senior High School				SLTP / Junior High School
	KP / TV	Lainnya/ Others	KP / TV	Lainnya/ Others	KP / TV	Lainnya/ Others	Lainnya/ Others	KP / TV	Lainnya/ Others
	(1)	(2)	(3)	(4)	(5)	(6)	(7)	(8)	(9)
BERBINTANG / STAR	2	153	33	67	275	1 024	43	310	1 287
Bintang 5 / 5 Star	-	-	-	-	-	-	-	-	-
Bintang 4 / 4 Star	1	60	15	29	192	285	8	208	382
Bintang 3 / 3 Star	-	74	9	26	58	580	27	67	707
Bintang 2 / 2 Star	1	12	9	3	16	58	1	26	74
Bintang 1 / 1 Star	-	7	-	9	9	101	7	9	124
AKOMODASI LAINNYA / NON STAR	13	86	9	42	44	737	163	66	1 028
Non bintang (Melati) / Non Star	13	76	7	38	41	698	149	61	961
Pondok wisata / Home stay	-	1	1	-	2	5	11	3	17
Penginapan remaja / Youth hostel	-	1	-	1	-	7	1	-	10
Villa	-	-	-	-	-	1	-	-	1
Jasa akomodasi lainnya/ Other accomodation	-	8	1	3	1	26	2	2	39
JUMLAH / TOTAL	15	239	42	109	319	1 761	206	376	2 315

Catatan / Note - KP = Kejuruan Pariwisata
- TV = Tourism Vocational

Tabel 9.6: Banyaknya Pekerja pada Usaha Akomodasi Dirinci menurut Klasifikasi Akomodasi dan Bentuk badan Hukum, Tahun 2016

Table 9.6: Number of Workers of Accommodation Establishments by Accommodation Classification and Legal Status, 2016

JAMBI

Klasifikasi Akomodasi/ Accommodation Classification	Berbadan Hukum/Legal Status				Tidak Berbadan Hukum/ Without Legal Status	Jumlah/Total
	PT/PT PERSERO/ PERUM (Limited Company)	CV/ FIRMA (CV/FIRM)	Koperasi/ Cooperative	Yayasan/ Foundation		
	(1)	(2)	(3)	(4)	(5)	(6)
BERBINTANG / STAR	28	3	-	-	-	31
Bintang 5 / 5 Star	-	-	-	-	-	-
Bintang 4 / 4 Star	6	-	-	-	-	6
Bintang 3 / 3 Star	12	-	-	-	-	12
Bintang 2 / 2 Star	3	2	-	-	-	5
Bintang 1 / 1 Star	7	1	-	-	-	8
AKOMODASI LAINNYA / NON STAR	10	26	-	-	132	168
Non bintang (Melati) / Non Star	9	25	-	-	111	145
Pondok wisata / Home stay	-	-	-	-	7	7
Penginapan remaja / Youth hostel	-	-	-	-	3	3
Villa	-	-	-	-	1	1
Jasa akomodasi lainnya/ Other accomodation	1	1	-	-	10	12
JUMLAH / TOTAL	38	29	-	-	132	199

Tabel 10.1: Banyaknya Usaha, Kamar, Tempat Tidur, Rata-rata Pekerja per Usaha dan per Kamar serta Rata-rata Tamu per Hari pada Usaha Akomodasi Dirinci menurut Klasifikasi Akomodasi, Tahun 2016

Table 10.1: Number of Establishments, Rooms, Beds, Average Workers per Establishment and per Room, and Average Guests per day of Accommodation Establishments by Accommodation Classification, 2016

SUMATERA SELATAN									
Klasifikasi Akomodasi/ Accommodation Classification	Banyaknya/Number of			Rata-rata Pekerja per/ Average Worker per		Rata-rata Tamu per Hari/Average Guests per Day			Jumlah/ Total
	Usaha/ Establishment	Kamar/ Room	Tempat Tidur/Bed	Usaha/ Establishment	Kamar/ Room	Indonesia	Asing/ Foreign		
(1)	(2)	(3)	(4)	(5)	(6)	(7)	(8)	(9)	
BERBINTANG / STAR	64	4 781	6 800	57,3	0,8	3 520	53	3 573	
Bintang 5 / 5 Star	2	342	512	127,0	0,7	640	24	664	
Bintang 4 / 4 Star	8	1 103	1 600	109,5	0,8	928	12	940	
Bintang 3 / 3 Star	18	1 438	1 917	75,3	0,9	817	7	824	
Bintang 2 / 2 Star	23	1 433	2 135	38,2	0,6	967	10	977	
Bintang 1 / 1 Star	13	465	636	23,3	0,7	168	-	168	
AKOMODASI LAINNYA / NON STAR	288	6 051	8 820	8,0	0,4	2 087	9	2 096	
Non bintang (Melati) / Non star	239	5 306	7 775	8,7	0,4	1 913	5	1 918	
Pondok wisata / Home stay	3	13	20	2,7	0,6	-	-	-	
Penginapan remaja / Youth hostel	16	256	346	6,4	0,4	84	4	88	
Villa	3	25	39	5,3	0,6	7	-	7	
Jasa akomodasi lainnya/ Other accomodation	27	451	640	3,4	0,2	83	-	83	
JUMLAH / TOTAL	352	10 832	15 620	17,0	0,6	5 607	62	5 669	

Tabel 10.2: Banyaknya Pekerja Usaha Akomodasi Dirinci menurut Klasifikasi Akomodasi dan Jenis Pekerjaan, Tahun 2016

Table 10.2: Number of Workers of Accommodation Establishments by Accommodation Classification and Kind of Job, 2016

SUMATERA SELATAN									
Klasifikasi Akomodasi/ Accommodation Classification	Jenis Pekerjaan/Kind of Job							Jumlah/ Total	
	Direktur/ General Manager	Manager	Asisten Manager/ Assistant Manager	Penyelia/ Supervisor	Teknis/ Technical	Administrasi/ Administra- tion	Lainnya/ Others		
(1)	(2)	(3)	(4)	(5)	(6)	(7)	(8)	(9)	
BERBINTANG / STAR	60	216	104	419	1 645	394	829	3 667	
Bintang 5 / 5 Star	2	16	10	46	149	16	15	254	
Bintang 4 / 4 Star	7	52	25	115	475	84	118	876	
Bintang 3 / 3 Star	21	95	44	162	571	170	292	1 355	
Bintang 2 / 2 Star	23	38	24	78	315	108	293	879	
Bintang 1 / 1 Star	7	15	1	18	135	16	111	303	
AKOMODASI LAINNYA / NON STAR	158	170	63	82	952	319	556	2 300	
Non bintang (Melati) / Non star	133	143	58	77	860	292	518	2 081	
Pondok wisata / Home stay	3	-	-	-	2	-	3	8	
Penginapan remaja / Youth hostel	7	12	1	3	51	11	17	102	
Villa	2	2	-	2	5	1	4	16	
Jasa akomodasi lainnya/ Other accomodation	13	13	4	-	34	15	14	93	
JUMLAH / TOTAL	218	386	167	501	2 597	713	1 385	5 967	

Tabel 10.3: Banyaknya Pekerja pada Usaha Akomodasi Dirinci menurut Klasifikasi Akomodasi, Pendidikan, dan Jenis Kelamin, Tahun 2016

Table 10.3: Number of Workers of Accommodation Establishments by Accommodation Establishments by Accommodation Classification, Workers Education, and Workers Sex, 2016

SUMATERA SELATAN

Klasifikasi Akomodasi/ Accommodation Classification	Pendidikan/Education								Jumlah/Total	
	Universitas/ University		Diploma I / II / III		SLTA / Senior High School		SLTP / Junior High School			
	L/M	P/F	L/M	P/F	L/M	P/F	L/M	P/F	L/M	P/F
	(1)	(2)	(3)	(4)	(5)	(6)	(7)	(8)	(9)	(10)
BERBINTANG / STAR	261	173	371	217	1 874	677	62	32	2 568	1 099
Bintang 5 / 5 Star	28	31	50	40	74	31	-	-	152	102
Bintang 4 / 4 Star	88	30	108	49	473	123	3	2	672	204
Bintang 3 / 3 Star	75	65	98	71	703	303	24	16	900	455
Bintang 2 / 2 Star	50	39	90	42	465	173	14	6	619	260
Bintang 1 / 1 Star	20	8	25	15	159	47	21	8	225	78
AKOMODASI LAINNYA / NON STAR	145	74	121	69	970	523	219	179	1 455	845
Non bintang (Melati) / Non Star	132	67	103	65	889	469	197	159	1 321	760
Pondok wisata / Home stay	-	-	-	-	3	1	1	3	4	4
Penginapan remaja / Youth hostel	5	3	16	1	30	23	12	12	63	39
Villa	2	1	-	1	6	4	2	-	10	6
Jasa akomodasi lainnya/ Other accomodation	6	3	2	2	42	26	7	5	57	36
JUMLAH / TOTAL	406	247	492	286	2 844	1 200	281	211	4 023	1 944

Catatan / Note : L / M = Laki-laki / Male

P / F = Perempuan / Female

Tabel 10.4: Banyaknya Pekerja pada Usaha Akomodasi Dirinci menurut Klasifikasi Akomodasi, Kewarganegaraan, Status Pekerja, dan Jenis Kelamin, Tahun 2016

Table 10.4: Number of Workers of Accommodation Establishments by Accommodation Classification, Nationality, Workers Status, and Sex, 2016

SUMATERA SELATAN

Klasifikasi Akomodasi/ Accommodation Classification	Kewarganegaraan Pekerja/Nationality of Workers								Jumlah/Total	
	Status Pekerja WNI/ Indonesian Workers Status						Pekerja WNA/Foreign Worker			
	Dibayar/Paid				Tidak Dibayar/Unpaid					
	Tetap/Permanent		Kontrak/Tidak Tetap/Part Time							
	L/M	P/F	L/M	P/F	L/M	P/F	L/M	P/F	L/M	P/F
(1)	(2)	(3)	(4)	(5)	(6)	(7)	(8)	(9)	(10)	(11)
BERBINTANG / STAR	933	476	1 634	623	-	-	1	-	2 568	1 099
Bintang 5 / 5 Star	-	-	151	102	-	-	1	-	152	102
Bintang 4 / 4 Star	207	108	465	96	-	-	-	-	672	204
Bintang 3 / 3 Star	423	244	477	211	-	-	-	-	900	455
Bintang 2 / 2 Star	171	76	448	184	-	-	-	-	619	260
Bintang 1 / 1 Star	132	48	93	30	-	-	-	-	225	78
AKOMODASI LAINNYA / NON STAR	1,071	531	282	224	101	90	1	-	1 455	845
Non bintang (Melati) / Non Star	974	479	269	206	78	75	-	-	1 321	760
Pondok wisata / Home stay	-	-	1	1	3	3	-	-	4	4
Penginapan remaja / Youth hostel	49	29	7	8	7	2	-	-	63	39
Villa	10	6	-	-	-	-	-	-	10	6
Jasa akomodasi lainnya/ Other accomodation	38	17	5	9	13	10	1	-	57	36
JUMLAH / TOTAL	2 004	1 007	1 916	847	101	90	2	-	4 023	1 944

Catatan / Note : L / M = Laki-laki / Male

P / F = Perempuan / Female

Tabel 10.5: Banyaknya Pekerja pada Usaha Akomodasi Dirinci menurut Klasifikasi Akomodasi, Pendidikan, dan Jenis Kejuruan, Tahun 2016

Table 10.5: Number of Workers of Accommodation Establishments by Accommodation Classification, Education, and Kind of Vocational, 2016

SUMATERA SELATAN

Klasifikasi Akomodasi/ Accommodation Classification	Accommodation	Pendidikan/Education						Jumlah/Total		
		Universitas/University		Diploma I / II / III		SLTA / Senior High School		SLTP / Junior High School		
		KP / TV	Lainnya/ Others	KP / TV	Lainnya/ Others	KP / TV	Lainnya/ Others	Lainnya/ Others	KP / TV	Lainnya/ Others
(1)	(2)	(3)	(4)	(5)	(6)	(7)	(8)	(9)	(10)	
BERBINTANG / STAR		38	396	357	231	384	2 167	94	779	2 888
Bintang 5 / 5 Star		22	37	54	36	41	64	-	117	137
Bintang 4 / 4 Star		7	111	104	53	110	486	5	221	655
Bintang 3 / 3 Star		1	139	122	47	150	856	40	273	1 082
Bintang 2 / 2 Star		8	81	47	85	53	585	20	108	771
Bintang 1 / 1 Star		-	28	30	10	30	176	29	60	243
AKOMODASI LAINNYA / NON STAR		16	203	107	83	69	1 424	398	192	2 108
Non bintang (Melati) / Non Star		11	188	92	76	61	1 297	356	164	1 917
Pondok wisata / Home stay		-	-	-	-	-	4	4	-	8
Penginapan remaja / Youth hostel		2	6	14	3	3	50	24	19	83
Villa		1	2	1	-	1	9	2	3	13
Jasa akomodasi lainnya/ Other accomodation		2	7	-	4	4	64	12	6	87
JUMLAH / TOTAL		54	599	464	314	453	3 591	492	971	4 996

Catatan / Note - KP = Kejuruan Pariwisata

- TV = Tourism Vocational

Tabel 10.6: Banyaknya Pekerja pada Usaha Akomodasi Dirinci menurut Klasifikasi Akomodasi dan Bentuk badan Hukum, Tahun 2016

Table 10.6: Number of Workers of Accommodation Establishments by Accommodation Classification and Legal Status, 2016

SUMATERA SELATAN

Klasifikasi Akomodasi/ Accommodation Classification	Accommodation	Berbadan Hukum/Legal Status				Tidak Berbadan Hukum/ Without Legal Status	Jumlah/Total
		PT/ PT PERSERO/ PERUM (Limited Company)	CV / FIRMA (CV/FIRM)	Koperasi/ Cooperative	Yayasan/ Foundation		
(1)	(2)	(3)	(4)	(5)	(6)	(7)	
BERBINTANG / STAR		54	10	-	-	-	64
Bintang 5 / 5 Star		2	-	-	-	-	2
Bintang 4 / 4 Star		8	-	-	-	-	8
Bintang 3 / 3 Star		18	-	-	-	-	18
Bintang 2 / 2 Star		16	7	-	-	-	23
Bintang 1 / 1 Star		10	3	-	-	-	13
AKOMODASI LAINNYA / NON STAR		18	24	4	1	241	288
Non bintang (Melati) / Non Star		16	21	3	1	198	239
Pondok wisata / Home stay		-	-	-	-	3	3
Penginapan remaja / Youth hostel		1	3	-	-	12	16
Villa		1	-	-	-	2	3
Jasa akomodasi lainnya/ Other accomodation		-	-	1	-	26	27
JUMLAH / TOTAL		72	34	4	1	241	352

Tabel 11.1: Banyaknya Usaha, Kamar, Tempat Tidur, Rata-rata Pekerja per Usaha dan per Kamar serta Rata-rata Tamu per Hari pada Usaha Akomodasi Dirinci menurut Klasifikasi Akomodasi, Tahun 2016

Table 11.1: Number of Establishments, Rooms, Beds, Average Workers per Establishment and per Room, and Average Guests per day of Accommodation Establishments by Accommodation Classification, 2016

BENGKULU

Klasifikasi Akomodasi/ Accommodation Classification	Banyaknya/Number of			Rata-rata Pekerja per/ Average Worker per		Rata-rata Tamu per Hari/Average Guests per Day		
	Usaha/ Establishment	Kamar/ Room	Tempat Tidur/Bed	Usaha/ Establishment	Kamar/ Room	Indonesia	Asing/ Foreign	Jumlah/ Total
BERBINTANG / STAR	9	523	786	47,2	0,8	307	3	310
Bintang 5 / 5 Star	-	-	-	-	-	-	-	-
Bintang 4 / 4 Star	-	-	-	-	-	-	-	-
Bintang 3 / 3 Star	4	275	387	61,8	0,9	152	3	155
Bintang 2 / 2 Star	3	158	256	39,7	0,8	106	-	106
Bintang 1 / 1 Star	2	90	143	29,5	0,7	49	-	49
AKOMODASI LAINNYA / NON STAR	147	2 714	4 074	5,8	0,3	715	1	716
Non bintang (Melati) / Non star	142	2 649	4 001	5,9	0,3	705	1	706
Pondok wisata / Home stay	1	33	33	6	0	4	-	4
Penginapan remaja / Youth hostel	-	-	-	-	-	-	-	-
Villa	-	-	-	-	-	-	-	-
Jasa akomodasi lainnya/ Other accomodation	4	32	40	3,3	0,4	6	-	6
JUMLAH / TOTAL	156	3 237	4 860	8,2	0,4	1 022	4	1 026

Tabel 11.2: Banyaknya Pekerja Usaha Akomodasi Dirinci menurut Klasifikasi Akomodasi dan Jenis Pekerjaan, Tahun 2016

Table 11.2: Number of Workers of Accommodation Establishments by Accommodation Classification and Kind of Job, 2016

BENGKULU

Klasifikasi Akomodasi/ Accommodation Classification	Jenis Pekerjaan/Kind of Job							Jumlah/ Total
	Direktur/ General Manager	Asisten Manager/ Assistant Manager	Penyelia/ Supervisor	Teknis/ Technical	Administrasi/ Administra- tion	Lainnya/ Others	Jumlah/ Total	
BERBINTANG / STAR	11	32	20	46	227	36	53	425
Bintang 5 / 5 Star	-	-	-	-	-	-	-	-
Bintang 4 / 4 Star	-	-	-	-	-	-	-	-
Bintang 3 / 3 Star	4	21	15	25	120	23	39	247
Bintang 2 / 2 Star	4	6	3	15	74	6	11	119
Bintang 1 / 1 Star	3	5	2	6	33	7	3	59
AKOMODASI LAINNYA / NON STAR	113	72	18	32	407	84	129	855
Non bintang (Melati) / Non star	109	71	16	32	399	82	127	836
Pondok wisata / Home stay	1	1	1	-	2	1	-	6
Penginapan remaja / Youth hostel	-	-	-	-	-	-	-	-
Villa	-	-	-	-	-	-	-	-
Jasa akomodasi lainnya/ Other accomodation	3	-	1	-	6	1	2	13
JUMLAH / TOTAL	124	104	38	78	634	120	182	1 280

Tabel 11.3: Banyaknya Pekerja pada Usaha Akomodasi Dirinci menurut Klasifikasi Akomodasi, Pendidikan, dan Jenis Kelamin, Tahun 2016

Table 11.3: Number of Workers of Accommodation Establishments by Accommodation Classification, Workers Education, and Workers Sex, 2016

BENGKULU

Klasifikasi Akomodasi/ Accommodation Classification	Pendidikan/Education								Jumlah/Total	
	Universitas/ University		Diploma I / II / III		SLTA / Senior High School		SLTP / Junior High School			
	L/M	P/F	L/M	P/F	L/M	P/F	L/M	P/F	L/M	P/F
	(1)	(2)	(3)	(4)	(5)	(6)	(7)	(8)	(9)	(10)
BERBINTANG / STAR	57	49	40	19	160	92	6	2	263	162
Bintang 5 / 5 Star	-	-	-	-	-	-	-	-	-	-
Bintang 4 / 4 Star	-	-	-	-	-	-	-	-	-	-
Bintang 3 / 3 Star	48	29	27	10	85	48	-	-	160	87
Bintang 2 / 2 Star	5	12	6	4	56	32	4	-	71	48
Bintang 1 / 1 Star	4	8	7	5	19	12	2	2	32	27
AKOMODASI LAINNYA / NON STAR	83	54	10	13	376	218	52	49	521	334
Non bintang (Melati) / Non Star	82	54	10	12	365	214	51	48	508	328
Pondok wisata / Home stay	-	-	-	-	6	-	-	-	6	-
Penginapan remaja / Youth hostel	-	-	-	-	-	-	-	-	-	-
Villa	-	-	-	-	-	-	-	-	-	-
Jasa akomodasi lainnya/ Other accomodation	1	-	-	1	5	4	1	1	7	6
JUMLAH / TOTAL	140	103	50	32	536	310	58	51	784	496

Catatan / Note : L / M = Laki-laki / Male

P / F = Perempuan / Female

Tabel 11.4: Banyaknya Pekerja pada Usaha Akomodasi Dirinci menurut Klasifikasi Akomodasi, Kewarganegaraan, Status Pekerja, dan Jenis Kelamin, Tahun 2016

Table 11.4: Number of Workers of Accommodation Establishments by Accommodation Classification, Nationality, Workers Status, and Sex, 2016

BENGKULU

Klasifikasi Akomodasi/ Accommodation Classification	Kewarganegaraan Pekerja/Nationality of Workers								Jumlah/Total	
	Status Pekerja WNI/ Indonesian Workers Status						Pekerja WNA/Foreign Worker			
	Dibayar/Paid		Tidak Dibayar/Unpaid		L/M	P/F			L/M	P/F
	Tetap/Permanent	Kontrak/Tidak Tetap/Part Time	L/M	P/F						
	(1)	(2)	(3)	(4)	(5)	(6)	(7)	(8)	(9)	(10)
BERBINTANG / STAR	150	105	113	57	-	-	-	-	263	162
Bintang 5 / 5 Star	-	-	-	-	-	-	-	-	-	-
Bintang 4 / 4 Star	-	-	-	-	-	-	-	-	-	-
Bintang 3 / 3 Star	84	42	76	45	-	-	-	-	160	87
Bintang 2 / 2 Star	53	41	18	7	-	-	-	-	71	48
Bintang 1 / 1 Star	13	22	19	5	-	-	-	-	32	27
AKOMODASI LAINNYA / NON STAR	386	210	53	47	82	77	-	-	521	334
Non bintang (Melati) / Non Star	377	208	51	45	80	75	-	-	508	328
Pondok wisata / Home stay	4	-	1	-	1	-	-	-	6	-
Penginapan remaja / Youth hostel	-	-	-	-	-	-	-	-	-	-
Villa	-	-	-	-	-	-	-	-	-	-
Jasa akomodasi lainnya/ Other accomodation	5	2	1	2	1	2	-	-	7	6
JUMLAH / TOTAL	536	315	166	104	82	77	-	-	784	496

Catatan / Note : L / M = Laki-laki / Male

P / F = Perempuan / Female

Tabel 11.5: Banyaknya Pekerja pada Usaha Akomodasi Dirinci menurut Klasifikasi Akomodasi, Pendidikan, dan Jenis Kejuruan, Tahun 2016

Table 11.5: Number of Workers of Accommodation Establishments by Accommodation Classification, Education, and Kind of Vocational, 2016

BENGKULU

Klasifikasi Akomodasi/ Accommodation Classification	Accommodation	Pendidikan/Education						Jumlah/Total		
		Universitas/University		Diploma I / II / III		SLTA / Senior High School		SLTP / Junior High School		
		KP / TV	Lainnya/ Others	KP / TV	Lainnya/ Others	KP / TV	Lainnya/ Others	Lainnya/ Others	Others	
(1)	(2)	(3)	(4)	(5)	(6)	(7)	(8)	(9)	(10)	
BERBINTANG / STAR		16	90	20	39	57	195	8	93	332
Bintang 5 / 5 Star		-	-	-	-	-	-	-	-	-
Bintang 4 / 4 Star		-	-	-	-	-	-	-	-	-
Bintang 3 / 3 Star		14	63	14	23	23	110	-	51	196
Bintang 2 / 2 Star		2	15	6	4	34	54	4	42	77
Bintang 1 / 1 Star		-	12	-	12	-	31	4	-	59
AKOMODASI LAINNYA / NON STAR		4	133	4	19	49	545	101	57	798
Non bintang (Melati) / Non Star		3	133	4	18	49	530	99	56	780
Pondok wisata / Home stay		-	-	-	-	-	6	-	-	6
Penginapan remaja / Youth hostel		-	-	-	-	-	-	-	-	-
Villa		-	-	-	-	-	-	-	-	-
Jasa akomodasi lainnya/ Other accomodation		1	-	-	1	-	9	2	1	12
JUMLAH / TOTAL		20	223	24	58	106	740	109	150	1130

Catatan / Note - KP = Kejuruan Pariwisata

- TV = Tourism Vocational

Tabel 11.6: Banyaknya Pekerja pada Usaha Akomodasi Dirinci menurut Klasifikasi Akomodasi dan Bentuk badan Hukum, Tahun 2016

Table 11.6: Number of Workers of Accommodation Establishments by Accommodation Classification and Legal Status, 2016

BENGKULU

Klasifikasi Akomodasi/ Accommodation Classification	Accommodation	Berbadan Hukum/Legal Status				Tidak Berbadan Hukum/ Without Legal Status	Jumlah/Total
		PT/ PT PERSERO/ PERUM (Limited Company)	CV / FIRMA (CV/FIRM)	Koperasi/ Cooperative	Yayasan/ Foundation		
(1)	(2)	(3)	(4)	(5)	(6)	(7)	
BERBINTANG / STAR		9	-	-	-	-	9
Bintang 5 / 5 Star		-	-	-	-	-	-
Bintang 4 / 4 Star		-	-	-	-	-	-
Bintang 3 / 3 Star		4	-	-	-	-	4
Bintang 2 / 2 Star		3	-	-	-	-	3
Bintang 1 / 1 Star		2	-	-	-	-	2
AKOMODASI LAINNYA / NON STAR		10	19	1	-	117	147
Non bintang (Melati) / Non Star		10	19	1	-	112	142
Pondok wisata / Home stay		-	-	-	-	1	1
Penginapan remaja / Youth hostel		-	-	-	-	-	-
Villa		-	-	-	-	-	-
Jasa akomodasi lainnya/ Other accomodation		-	-	-	-	4	4
JUMLAH / TOTAL		19	19	1	-	117	156

Tabel 12.1: Banyaknya Usaha, Kamar, Tempat Tidur, Rata-rata Pekerja per Usaha dan per Kamar serta Rata-rata Tamu per Hari pada Usaha Akomodasi Dirinci menurut Klasifikasi Akomodasi, Tahun 2016

Table 12.1: Number of Establishments, Rooms, Beds, Average Workers per Establishment and per Room, and Average Guests per day of Accommodation Establishments by Accommodation Classification, 2016

LAMPUNG

Klasifikasi Akomodasi/ Accommodation Classification	Banyaknya/Number of			Rata-rata Pekerja per/ Average Worker per		Rata-rata Tamu per Hari/Average Guests per Day		
	Usaha/ Establishment	Kamar/ Room	Tempat Tidur/Bed	Usaha/ Establishment	Kamar/ Room	Indonesia	Asing/ Foreign	Jumlah/ Total
	(1)	(2)	(3)	(4)	(5)	(6)	(7)	(8)
BERBINTANG / STAR	18	1 954	2 847	88,3	0,8	2 705	58	2 763
Bintang 5 / 5 Star	1	110	160	131,0	1,2	63	11	74
Bintang 4 / 4 Star	5	657	1 021	117,2	0,9	334	10	344
Bintang 3 / 3 Star	6	605	885	86,0	0,9	394	2	396
Bintang 2 / 2 Star	4	384	499	42,0	0,4	156	3	159
Bintang 1 / 1 Star	2	198	282	94,0	0,9	1 758	32	1 790
AKOMODASI LAINNYA / NON STAR	227	4 704	7 473	9,5	0,5	2 171	34	2 205
Non bintang (Melati) / Non star	160	3 766	5 745	11,4	0,5	2 030	13	2 043
Pondok wisata / Home stay	15	161	249	4,2	0,4	47	13	60
Penginapan remaja / Youth hostel	6	83	146	3,7	0,3	29	-	29
Villa	9	70	96	7,1	0,9	3	4	7
Jasa akomodasi lainnya/ Other accommodation	37	624	1 237	4,6	0,3	62	4	66
JUMLAH / TOTAL	245	6 658	10 320	15,3	0,6	4 876	92	4 968

Tabel 12.2: Banyaknya Pekerja Usaha Akomodasi Dirinci menurut Klasifikasi Akomodasi dan Jenis Pekerjaan, Tahun 2016

Table 12.2: Number of Workers of Accommodation Establishments by Accommodation Classification and Kind of Job, 2016

LAMPUNG

Klasifikasi Akomodasi/ Accommodation Classification	Jenis Pekerjaan/Kind of Job							Jumlah/ Total
	Direktur/ General Manager	Manager	Asisten Manager/ Assistant Manager	Penyelia/ Supervisor	Teknis/ Technical	Administrasi/ Administrati on	Lainnya/ Others	
	(2)	(3)	(4)	(5)	(6)	(7)	(8)	
BERBINTANG / STAR	21	73	54	140	561	137	603	1 589
Bintang 5 / 5 Star	1	7	7	10	-	-	106	131
Bintang 4 / 4 Star	9	31	26	59	273	58	130	586
Bintang 3 / 3 Star	6	28	14	50	151	49	218	516
Bintang 2 / 2 Star	4	4	2	18	91	18	31	168
Bintang 1 / 1 Star	1	3	5	3	46	12	118	188
AKOMODASI LAINNYA / NON STAR	129	146	57	107	999	196	517	2 151
Non bintang (Melati) / Non star	92	108	44	94	876	175	442	1 831
Pondok wisata / Home stay	10	5	1	1	20	5	21	63
Penginapan remaja / Youth hostel	1	6	1	-	6	1	7	22
Villa	6	7	1	5	20	6	19	64
Jasa akomodasi lainnya/ Other accommodation	20	20	10	7	77	9	28	171
JUMLAH / TOTAL	150	219	111	247	1 560	333	1 120	3 740

Tabel 12.3: Banyaknya Pekerja pada Usaha Akomodasi Dirinci menurut Klasifikasi Akomodasi, Pendidikan, dan Jenis Kelamin, Tahun 2016

Table 12.3: Number of Workers of Accommodation Establishments by Accommodation Classification, Workers Education, and Workers Sex, 2016

LAMPUNG

Klasifikasi Akomodasi/ Accommodation Classification	Pendidikan/Education								Jumlah/Total	
	Universitas/ University		Diploma I / II / III		SLTA / Senior High School		SLTP / Junior High School			
	L/M	P/F	L/M	P/F	L/M	P/F	L/M	P/F	L/M	P/F
	(1)	(2)	(3)	(4)	(5)	(6)	(7)	(8)	(9)	(10)
BERBINTANG / STAR	115	69	245	101	787	213	51	8	1 198	391
Bintang 5 / 5 Star	6	8	22	8	68	19	-	-	96	35
Bintang 4 / 4 Star	44	25	88	23	306	73	21	6	459	127
Bintang 3 / 3 Star	46	21	96	59	228	37	27	2	397	119
Bintang 2 / 2 Star	11	5	8	5	91	45	3	-	113	55
Bintang 1 / 1 Star	8	10	31	6	94	39	-	-	133	55
AKOMODASI LAINNYA / NON STAR	116	61	96	68	955	387	299	169	1 466	685
Non bintang (Melati) / Non Star	95	48	92	63	844	325	249	115	1 280	551
Pondok wisata / Home stay	5	3	-	1	24	9	8	13	37	26
Penginapan remaja / Youth hostel	2	3	-	-	5	4	2	6	9	13
Villa	3	-	1	-	14	12	21	13	39	25
Jasa akomodasi lainnya/ Other accomodation	11	7	3	4	68	37	19	22	101	70
JUMLAH / TOTAL	231	130	341	169	1 742	600	350	177	2 664	1 076

Catatan / Note : L / M = Laki-laki / Male

P / F = Perempuan /Female

Tabel 12.4: Banyaknya Pekerja pada Usaha Akomodasi Dirinci menurut Klasifikasi Akomodasi, Kewarganegaraan, Status Pekerja, dan Jenis Kelamin, Tahun 2016

Table 12.4: Number of Workers of Accommodation Establishments by Accommodation Classification, Nationality, Workers Status, and Sex, 2016

LAMPUNG

Klasifikasi Akomodasi/ Accommodation Classification	Kewarganegaraan Pekerja/Nationality of Workers								Jumlah/Total	
	Status Pekerja WNI/ Indonesian Workers Status						Pekerja WNA/Foreign Worker			
	Dibayar/Paid				Tidak Dibayar/Unpaid					
	Tetap/Permanent		Kontrak/Tidak Tetap/Part Time							
	L/M	P/F	L/M	P/F	L/M	P/F	L/M	P/F	L/M	P/F
(1)	(2)	(3)	(4)	(5)	(6)	(7)	(8)	(9)	(10)	(11)
BERBINTANG / STAR	515	171	683	220	-	-	-	-	1 198	391
Bintang 5 / 5 Star	85	25	11	10	-	-	-	-	96	35
Bintang 4 / 4 Star	40	4	419	123	-	-	-	-	459	127
Bintang 3 / 3 Star	174	51	223	68	-	-	-	-	397	119
Bintang 2 / 2 Star	88	38	25	17	-	-	-	-	113	55
Bintang 1 / 1 Star	128	53	5	2	-	-	-	-	133	55
AKOMODASI LAINNYA / NON STAR	978	474	427	165	58	46	3	-	1 466	685
Non bintang (Melati) / Non Star	859	384	382	146	39	21	-	-	1 280	551
Pondok wisata / Home stay	22	14	12	8	2	4	1	-	37	26
Penginapan remaja / Youth hostel	5	7	-	-	4	6	-	-	9	13
Villa	34	23	1	1	2	1	2	-	39	25
Jasa akomodasi lainnya/ Other accomodation	58	46	32	10	11	14	-	-	101	70
JUMLAH / TOTAL	1 493	645	1 110	385	58	46	3	-	2 664	1 076

Catatan / Note : L / M = Laki-laki / Male

P / F = Perempuan /Female

Tabel 12.5: Banyaknya Pekerja pada Usaha Akomodasi Dirinci menurut Klasifikasi Akomodasi, Pendidikan, dan Jenis Kejuruan, Tahun 2016

Table 12.5: Number of Workers of Accommodation Establishments by Accommodation Classification, Education, and Kind of Vocational, 2016

LAMPUNG

Klasifikasi Akomodasi/ Accommodation Classification	Accommodation	Pendidikan/Education						Jumlah/Total		
		Universitas/University		Diploma I / II / III		SLTA / Senior High School		SLTP / Junior High School		
		KP / TV	Lainnya/ Others	KP / TV	Lainnya/ Others	KP / TV	Lainnya/ Others	Lainnya/ Others	KP / TV	Lainnya/ Others
(1)	(2)	(3)	(4)	(5)	(6)	(7)	(8)	(9)	(10)	
BERBINTANG / STAR		11	173	164	182	231	769	59	406	1 183
Bintang 5 / 5 Star		-	14	-	30	41	46	-	41	90
Bintang 4 / 4 Star		6	63	56	55	125	254	27	187	399
Bintang 3 / 3 Star		1	66	75	80	33	232	29	109	407
Bintang 2 / 2 Star		1	15	3	10	23	113	3	27	141
Bintang 1 / 1 Star		3	15	30	7	9	124	-	42	146
AKOMODASI LAINNYA / NON STAR		30	147	57	107	138	1 204	468	225	1 926
Non bintang (Melati) / Non Star		26	117	53	102	136	1 033	364	215	1 616
Pondok wisata / Home stay		3	5	1	-	1	32	21	5	58
Penginapan remaja / Youth hostel		-	5	-	-	-	9	8	-	22
Villa		-	3	1	-	-	26	34	1	63
Jasa akomodasi lainnya/ Other accomodation		1	17	2	5	1	104	41	4	167
JUMLAH / TOTAL		41	320	221	289	369	1 973	527	631	3 109

Catatan / Note - KP = Kejuruan Pariwisata

- TV = Tourism Vocational

Tabel 12.6: Banyaknya Pekerja pada Usaha Akomodasi Dirinci menurut Klasifikasi Akomodasi dan Bentuk badan Hukum, Tahun 2016

Table 12.6: Number of Workers of Accommodation Establishments by Accommodation Classification and Legal Status, 2016

LAMPUNG

Klasifikasi Akomodasi/ Accommodation Classification	Accommodation	Berbadan Hukum/Legal Status				Tidak Berbadan Hukum/ Without Legal Status	Jumlah/Total
		PT/ PT PERSERO/ PERUM (Limited Company)	CV / FIRMA (CV/FIRM)	Koperasi/ Cooperative	Yayasan/ Foundation		
(1)	(2)	(3)	(4)	(5)	(6)	(7)	
BERBINTANG / STAR		18	-	-	-	-	18
Bintang 5 / 5 Star		1	-	-	-	-	1
Bintang 4 / 4 Star		5	-	-	-	-	5
Bintang 3 / 3 Star		6	-	-	-	-	6
Bintang 2 / 2 Star		4	-	-	-	-	4
Bintang 1 / 1 Star		2	-	-	-	-	2
AKOMODASI LAINNYA / NON STAR		18	21	5	3	180	227
Non bintang (Melati) / Non Star		18	17	4	3	118	160
Pondok wisata / Home stay		-	1	-	-	14	15
Penginapan remaja / Youth hostel		-	-	-	-	6	6
Villa		-	-	-	-	9	9
Jasa akomodasi lainnya/ Other accomodation		-	3	1	-	33	37
JUMLAH / TOTAL		36	21	5	3	180	245

Tabel 13.1: Banyaknya Usaha, Kamar, Tempat Tidur, Rata-rata Pekerja per Usaha dan per Kamar serta Rata-rata Tamu per Hari pada Usaha Akomodasi Dirinci menurut Klasifikasi Akomodasi, Tahun 2016

Table 13.1: Number of Establishments, Rooms, Beds, Average Workers per Establishment and per Room, and Average Guests per day of Accommodation Establishments by Accommodation Classification, 2016

KEP. BANGKABELITUNG

Klasifikasi Akomodasi/ Accommodation Classification	Banyaknya/Number of			Rata-rata Pekerja per/ Average Worker per		Rata-rata Tamu per Hari/Average Guests per Day		
	Usaha/ Establishment	Kamar/ Room	Tempat Tidur/Bed	Usaha/ Establishment	Kamar/ Room	Indonesia	Asing/ Foreign	Jumlah/ Total
(1)	(2)	(3)	(4)	(5)	(6)	(7)	(8)	(9)
BERBINTANG / STAR	42	2 528	3 653	41,5	0,7	1 034	13	1 047
Bintang 5 / 5 Star	1	227	291	103,0	0,5	96	3	99
Bintang 4 / 4 Star	5	546	799	92,2	0,8	297	5	302
Bintang 3 / 3 Star	14	978	1 433	53,0	0,8	469	3	472
Bintang 2 / 2 Star	13	498	743	24,1	0,6	104	1	105
Bintang 1 / 1 Star	9	279	387	13,6	0,4	68	1	69
AKOMODASI LAINNYA / NON STAR	91	1 563	2 106	7,2	0,4	293	1	294
Non bintang (Melati) / Non star	72	1 327	1 815	7,6	0,4	271	1	272
Pondok wisata / Home stay	7	87	110	3,3	0,3	7	-	7
Penginapan remaja / Youth hostel	6	84	104	4,8	0,3	11	-	11
Villa	1	10	10	34,0	3,4	-	-	-
Jasa akomodasi lainnya/ Other accomodation	5	55	67	3,8	0,3	4	-	4
JUMLAH / TOTAL	133	4 091	5 759	18,0	0,6	1 327	14	1 341

Tabel 13.2: Banyaknya Pekerja Usaha Akomodasi Dirinci menurut Klasifikasi Akomodasi dan Jenis Pekerjaan, Tahun 2016

Table 13.2: Number of Workers of Accommodation Establishments by Accommodation Classification and Kind of Job, 2016

KEP. BANGKABELITUNG

Klasifikasi Akomodasi/ Accommodation Classification	Jenis Pekerjaan/Kind of Job							Jumlah/ Total
	Direktur/ General Manager	Manager	Asisten Manager/ Assistant Manager	Penyelia/ Supervisor	Teknis/ Technical	Administrasi/ Administrati on	Lainnya/ Others	
(1)	(2)	(3)	(4)	(5)	(6)	(7)	(8)	(9)
BERBINTANG / STAR	37	83	67	153	998	156	247	1 741
Bintang 5 / 5 Star	1	6	8	11	69	7	1	103
Bintang 4 / 4 Star	10	26	15	32	299	22	57	461
Bintang 3 / 3 Star	12	33	16	94	392	97	98	742
Bintang 2 / 2 Star	9	13	1	10	194	23	63	313
Bintang 1 / 1 Star	5	5	27	6	44	7	28	122
AKOMODASI LAINNYA / NON STAR	53	55	23	21	290	60	152	654
Non bintang (Melati) / Non star	45	41	18	21	261	48	115	549
Pondok wisata / Home stay	4	6	1	-	6	1	5	23
Penginapan remaja / Youth hostel	2	5	1	-	12	4	5	29
Villa	1	1	1	-	5	4	22	34
Jasa akomodasi lainnya/ Other accomodation	1	2	2	-	6	3	5	19
JUMLAH / TOTAL	90	138	90	174	1 288	216	399	2 395

Tabel 13.3: Banyaknya Pekerja pada Usaha Akomodasi Dirinci menurut Klasifikasi Akomodasi, Pendidikan, dan Jenis Kelamin, Tahun 2016

Table 13.3: Number of Workers of Accommodation Establishments by Accommodation Classification, Workers Education, and Workers Sex, 2016

KEP. BANGKA BELITUNG

Klasifikasi Akomodasi/ Accommodation Classification	Pendidikan/Education								Jumlah/Total	
	Universitas/ University		Diploma I / II / III		SLTA / Senior High School		SLTP / Junior High School			
	L/M	P/F	L/M	P/F	L/M	P/F	L/M	P/F	L/M	P/F
	(1)	(2)	(3)	(4)	(5)	(6)	(7)	(8)	(9)	(10)
BERBINTANG / STAR	79	63	112	63	887	468	50	19	1 128	613
Bintang 5 / 5 Star	10	4	12	2	61	14	-	-	83	20
Bintang 4 / 4 Star	20	11	47	30	226	113	10	4	303	158
Bintang 3 / 3 Star	33	37	40	21	394	190	23	4	490	252
Bintang 2 / 2 Star	12	8	9	10	154	93	16	11	191	122
Bintang 1 / 1 Star	4	3	4	-	52	58	1	-	61	61
AKOMODASI LAINNYA / NON STAR	24	18	11	17	250	190	70	74	355	299
Non bintang (Melati) / Non Star	20	17	7	16	225	168	37	59	289	260
Pondok wisata / Home stay	2	1	1	-	5	5	2	7	10	13
Penginapan remaja / Youth hostel	1	-	-	1	9	11	4	3	14	15
Villa	1	-	2	-	7	-	24	-	34	-
Jasa akomodasi lainnya/ Other accomodation	-	-	1	-	4	6	3	5	8	11
JUMLAH / TOTAL	103	81	123	80	1 137	658	120	93	1 483	912

Catatan / Note : L / M = Laki-laki / Male

P / F = Perempuan /Female

Tabel 13.4: Banyaknya Pekerja pada Usaha Akomodasi Dirinci menurut Klasifikasi Akomodasi, Kewarganegaraan, Status Pekerja, dan Jenis Kelamin, Tahun 2016

Table 13.4: Number of Workers of Accommodation Establishments by Accommodation Classification, Nationality, Workers Status, and Sex, 2016

KEP. BANGKA BELITUNG

Klasifikasi Akomodasi/ Accommodation Classification	Kewarganegaraan Pekerja/Nationality of Workers								Jumlah/Total	
	Status Pekerja WNI/ Indonesian Workers Status						Pekerja WNA/Foreign Worker			
	Dibayar/Paid				Tidak Dibayar/Unpaid					
	Tetap/Permanent		Kontrak/Tidak Tetap/Part Time							
	L/M	P/F	L/M	P/F	L/M	P/F	L/M	P/F	L/M	P/F
(1)	(2)	(3)	(4)	(5)	(6)	(7)	(8)	(9)	(10)	(11)
BERBINTANG / STAR	371	205	756	407	-	-	1	1	1 128	613
Bintang 5 / 5 Star	5	3	78	17	-	-	-	-	83	20
Bintang 4 / 4 Star	86	42	216	115	-	-	1	1	303	158
Bintang 3 / 3 Star	149	62	341	190	-	-	-	-	490	252
Bintang 2 / 2 Star	120	85	71	37	-	-	-	-	191	122
Bintang 1 / 1 Star	11	13	50	48	-	-	-	-	61	61
AKOMODASI LAINNYA / NON STAR	241	182	85	86	29	31	-	-	355	299
Non bintang (Melati) / Non Star	187	160	80	75	22	25	-	-	289	260
Pondok wisata / Home stay	4	5	2	4	4	4	-	-	10	13
Penginapan remaja / Youth hostel	9	11	2	3	3	1	-	-	14	15
Villa	34	-	-	-	-	-	-	-	34	-
Jasa akomodasi lainnya/ Other accomodation	7	6	1	4	-	1	-	-	8	11
JUMLAH / TOTAL	612	387	841	493	29	31	1	1	1 483	912

Catatan / Note : L / M = Laki-laki / Male

P / F = Perempuan /Female

Tabel 13.5: Banyaknya Pekerja pada Usaha Akomodasi Dirinci menurut Klasifikasi Akomodasi, Pendidikan, dan Jenis Kejuruan, Tahun 2016

Table 13.5: Number of Workers of Accommodation Establishments by Accommodation Classification, Education, and Kind of Vocational, 2016

KEP. BANGKA BELITUNG

Klasifikasi Akomodasi/ Accommodation Classification	Pendidikan/Education								Jumlah/Total	
	Universitas/University		Diploma I / II / III		SLTA / Senior High School		SLTP / Junior High School			
	KP / TV	Lainnya/ Others	KP / TV	Lainnya/ Others	KP / TV	Lainnya/ Others	Lainnya/ Others	Others	KP / TV	Lainnya/ Others
(1)	(2)	(3)	(4)	(5)	(6)	(7)	(8)	(9)	(10)	
BERBINTANG / STAR	24	118	82	93	286	1 069	69	392	1 349	
Bintang 5 / 5 Star	13	1	14	-	75	-	-	102	1	
Bintang 4 / 4 Star	4	27	32	45	49	290	14	85	376	
Bintang 3 / 3 Star	6	64	25	36	104	480	27	135	607	
Bintang 2 / 2 Star	-	20	9	10	44	203	27	53	260	
Bintang 1 / 1 Star	1	6	2	2	14	96	1	17	105	
AKOMODASI LAINNYA / NON STAR	3	39	6	22	57	383	144	66	588	
Non bintang (Melati) / Non Star	3	34	2	21	53	340	96	58	491	
Pondok wisata / Home stay	-	3	-	1	-	10	9	-	23	
Penginapan remaja / Youth hostel	-	1	1	-	2	18	7	3	26	
Villa	-	1	2	-	-	7	24	2	32	
Jasa akomodasi lainnya/ Other accomodation	-	-	1	-	2	8	8	3	16	
JUMLAH / TOTAL	27	157	88	115	343	1 452	213	458	1 937	

Catatan / Note - KP = Kejuruan Pariwisata

- TV = Tourism Vocational

Tabel 13.6: Banyaknya Pekerja pada Usaha Akomodasi Dirinci menurut Klasifikasi Akomodasi dan Bentuk badan Hukum, Tahun 2016

Table 13.6: Number of Workers of Accommodation Establishments by Accommodation Classification and Legal Status, 2016

KEP. BANGKA BELITUNG

Klasifikasi Akomodasi/ Accommodation Classification	Berbadan Hukum/Legal Status				Tidak Berbadan Hukum/ Without Legal Status	Jumlah/Total
	PT/ PT PERSERO/ PERUM (Limited Company)	CV / FIRMA (CV/FIRM)	Koperasi/ Cooperative	Yayasan/ Foundation		
(1)	(2)	(3)	(4)	(5)	(6)	(7)
BERBINTANG / STAR	34	8	-	-	-	42
Bintang 5 / 5 Star	1	-	-	-	-	1
Bintang 4 / 4 Star	5	-	-	-	-	5
Bintang 3 / 3 Star	14	-	-	-	-	14
Bintang 2 / 2 Star	9	4	-	-	-	13
Bintang 1 / 1 Star	5	4	-	-	-	9
AKOMODASI LAINNYA / NON STAR	10	17	-	-	64	91
Non bintang (Melati) / Non Star	8	15	-	-	49	72
Pondok wisata / Home stay	1	-	-	-	6	7
Penginapan remaja / Youth hostel	-	2	-	-	4	6
Villa	1	-	-	-	-	1
Jasa akomodasi lainnya/ Other accomodation	-	-	-	-	5	5
JUMLAH / TOTAL	44	25	-	-	64	133

Tabel 14.1: Banyaknya Usaha, Kamar, Tempat Tidur, Rata-rata Pekerja per Usaha dan per Kamar serta Rata-rata Tamu per Hari pada Usaha Akomodasi Dirinci menurut Klasifikasi Akomodasi, Tahun 2016

Table 14.1: Number of Establishments, Rooms, Beds, Average Workers per Establishment and per Room, and Average Guests per day of Accommodation Establishments by Accommodation Classification, 2016

KEP. RIAU

Klasifikasi Akomodasi/ Accommodation Classification	Banyaknya/Number of			Rata-rata Pekerja per/ Average Worker per		Rata-rata Tamu per Hari/Average Guests per Day		
	Usaha/ Establishment	Kamar/ Room	Tempat Tidur/Bed	Usaha/ Establishment	Kamar/ Room	Indonesia	Asing/ Foreign	Jumlah/ Total
	(1)	(2)	(3)	(4)	(5)	(6)	(7)	(8)
BERBINTANG / STAR	88	11 393	15 836	107,0	0,8	3 795	3 458	7 253
Bintang 5 / 5 Star	4	791	1 073	348,5	1,8	27	390	417
Bintang 4 / 4 Star	29	5 843	8 531	188,3	0,9	1 795	1 953	3 748
Bintang 3 / 3 Star	22	2 396	3 189	63,4	0,6	1 415	694	2 109
Bintang 2 / 2 Star	14	1 005	1 268	34,6	0,5	244	207	451
Bintang 1 / 1 Star	19	1 358	1 775	35,9	0,5	314	214	528
AKOMODASI LAINNYA / NON STAR	291	8 358	9 876	8,1	0,3	2 414	359	2 773
Non bintang (Melati) / Non star	266	7 999	9 395	8,4	0,3	2 300	356	2 656
Pondok wisata / Home stay	7	66	87	3,6	0,4	12	1	13
Penginapan remaja / Youth hostel	7	137	208	4,6	0,2	70	2	72
Villa	-	-	-	-	-	-	-	-
Jasa akomodasi lainnya/ Other accomodation	11	156	186	4,3	0,3	32	-	32
JUMLAH / TOTAL	379	19 751	25 712	31,0	0,6	6 209	3 817	10 026

Tabel 14.2: Banyaknya Pekerja Usaha Akomodasi Dirinci menurut Klasifikasi Akomodasi dan Jenis Pekerjaan, Tahun 2016

Table 14.2: Number of Workers of Accommodation Establishments by Accommodation Classification and Kind of Job, 2016

KEP. RIAU

Klasifikasi Akomodasi/ Accommodation Classification	Jenis Pekerjaan/Kind of Job							Jumlah/ Total
	Direktur/ General Manager	Manager	Asisten Manager/ Assistant Manager	Penyelia/ Supervisor	Teknis/ Technical	Administrasi/ Administri on	Lainnya/ Others	
	(2)	(3)	(4)	(5)	(6)	(7)	(8)	
BERBINTANG / STAR	720	410	398	1.014	3 789	576	2 507	9 414
Bintang 5 / 5 Star	14	69	114	197	555	30	415	1 394
Bintang 4 / 4 Star	646	251	210	605	2 097	375	1 276	5 460
Bintang 3 / 3 Star	30	61	56	140	518	87	502	1 394
Bintang 2 / 2 Star	12	10	6	28	166	36	226	484
Bintang 1 / 1 Star	18	19	12	44	453	48	88	682
AKOMODASI LAINNYA / NON STAR	168	183	58	85	1 054	215	586	2 349
Non bintang (Melati) / Non star	155	173	50	82	1 019	206	560	2 245
Pondok wisata / Home stay	3	5	-	-	5	5	7	25
Penginapan remaja / Youth hostel	3	3	4	-	18	1	3	32
Villa	-	-	-	-	-	-	-	-
Jasa akomodasi lainnya/ Other accomodation	7	2	4	3	12	3	16	47
JUMLAH / TOTAL	888	593	456	1 099	4 843	791	3 093	11 763

Tabel 14.3: Banyaknya Pekerja pada Usaha Akomodasi Dirinci menurut Klasifikasi Akomodasi, Pendidikan, dan Jenis Kelamin, Tahun 2016

Table 14.3: Number of Workers of Accommodation Establishments by Accommodation Classification, Workers Education, and Workers Sex, 2016

KEP. RIAU

Klasifikasi Akomodasi/ Accommodation Classification	Pendidikan/Education								Jumlah/Total	
	Universitas/ University		Diploma I / II / III		SLTA / Senior High School		SLTP / Junior High School			
	L/M	P/F	L/M	P/F	L/M	P/F	L/M	P/F	L/M	P/F
(1)	(2)	(3)	(4)	(5)	(6)	(7)	(8)	(9)	(10)	(11)
BERBINTANG / STAR	419	245	2 265	735	3 994	1 355	303	98	6 981	2 433
Bintang 5 / 5 Star	123	60	727	195	226	38	24	1	1 100	294
Bintang 4 / 4 Star	206	124	1 375	484	2 263	858	109	41	3 953	1 507
Bintang 3 / 3 Star	60	40	117	35	841	205	75	21	1 093	301
Bintang 2 / 2 Star	15	9	21	13	315	91	15	5	366	118
Bintang 1 / 1 Star	15	12	25	8	349	163	80	30	469	213
AKOMODASI LAINNYA / NON STAR	67	39	66	36	1 129	510	340	162	1 602	747
Non bintang (Melati) / Non Star	62	36	63	33	1 097	491	319	144	1 541	704
Pondok wisata / Home stay	1	1	-	-	8	4	6	5	15	10
Penginapan remaja / Youth hostel	4	1	1	1	8	6	4	7	17	15
Villa	-	-	-	-	-	-	-	-	-	-
Jasa akomodasi lainnya/ Other accomodation	-	1	2	2	16	9	11	6	29	18
JUMLAH / TOTAL	486	284	2 331	771	5 123	1 865	643	260	8 583	3 180

Catatan / Note : L / M = Laki-laki / Male

P / F = Perempuan / Female

Tabel 14.4: Banyaknya Pekerja pada Usaha Akomodasi Dirinci menurut Klasifikasi Akomodasi, Kewarganegaraan, Status Pekerja, dan Jenis Kelamin, Tahun 2016

Table 14.4: Number of Workers of Accommodation Establishments by Accommodation Classification, Nationality, Workers Status, and Sex, 2016

KEP. RIAU

Klasifikasi Akomodasi/ Accommodation Classification	Kewarganegaraan Pekerja/Nationality of Workers								Jumlah/Total	
	Status Pekerja WNI/ Indonesian Workers Status						Pekerja WNA/Foreign Worker			
	Dibayar/Paid		Tidak Dibayar/Unpaid							
	Tetap/Permanent	Kontrak/Tidak Tetap/Part Time	L/M	P/F			L/M	P/F		
(1)	(2)	(3)	(4)	(5)	(6)	(7)	(8)	(9)	(10)	(11)
BERBINTANG / STAR	3 713	1 060	3 188	1 313	-	-	80	60	6 981	2 433
Bintang 5 / 5 Star	769	163	320	130	-	-	11	1	1 100	294
Bintang 4 / 4 Star	2 130	629	1 756	819	-	-	67	59	3 953	1 507
Bintang 3 / 3 Star	468	144	624	157	-	-	1	-	1 093	301
Bintang 2 / 2 Star	96	28	270	90	-	-	-	-	366	118
Bintang 1 / 1 Star	250	96	218	117	-	-	1	-	469	213
AKOMODASI LAINNYA / NON STAR	1 126	527	413	173	61	47	2	-	1 602	747
Non bintang (Melati) / Non Star	1 078	496	407	169	54	39	2	-	1 541	704
Pondok wisata / Home stay	12	7	2	1	1	2	-	-	15	10
Penginapan remaja / Youth hostel	11	10	1	1	5	4	-	-	17	15
Villa	-	-	-	-	-	-	-	-	-	-
Jasa akomodasi lainnya/ Other accomodation	25	14	3	2	1	2	-	-	29	18
JUMLAH / TOTAL	4 839	1 587	3 601	1 486	61	47	82	60	8 583	3 180

Catatan / Note : L / M = Laki-laki / Male

P / F = Perempuan / Female

Tabel 14.5: Banyaknya Pekerja pada Usaha Akomodasi Dirinci menurut Klasifikasi Akomodasi, Pendidikan, dan Jenis Kejuruan, Tahun 2016

Table 14.5: Number of Workers of Accommodation Establishments by Accommodation Classification, Education, and Kind of Vocational, 2016

KEP. RIAU

Klasifikasi Akomodasi/ Accommodation Classification	Pendidikan/Education						Jumlah/Total		
	Universitas/University		Diploma I / II / III		SLTA / Senior High School		SLTP / Junior High School		
	KP / TV	Lainnya/ Others	KP / TV	Lainnya/ Others	KP / TV	Lainnya/ Others	KP / TV	Lainnya/ Others	
	(1)	(2)	(3)	(4)	(5)	(6)	(7)	(8)	(9)
BERBINTANG / STAR	244	420	2 331	669	1 105	4 244	401	3 680	5 734
Bintang 5 / 5 Star	121	62	763	159	111	153	25	995	399
Bintang 4 / 4 Star	93	237	1 471	388	834	2 287	150	2 398	3 062
Bintang 3 / 3 Star	22	78	74	78	105	941	96	201	1 193
Bintang 2 / 2 Star	5	19	16	18	24	382	20	45	439
Bintang 1 / 1 Star	3	24	7	26	31	481	110	41	641
AKOMODASI LAINNYA / NON STAR	9	97	52	50	89	1 550	502	150	2 199
Non bintang (Melati) / Non Star	9	89	50	46	89	1 499	463	148	2 097
Pondok wisata / Home stay	-	2	-	-	-	12	11	-	25
Penginapan remaja / Youth hostel	-	5	-	2	-	14	11	-	32
Villa	-	-	-	-	-	-	-	-	-
Jasa akomodasi lainnya/ Other accommodation	-	1	2	2	-	25	17	2	45
JUMLAH / TOTAL	253	517	2 383	719	1 194	5 794	903	3 830	7 933

Catatan / Note - KP = Kejuruan Pariwisata

- TV = Tourism Vocational

Tabel 14.6: Banyaknya Pekerja pada Usaha Akomodasi Dirinci menurut Klasifikasi Akomodasi dan Bentuk badan Hukum, Tahun 2016

Table 14.6: Number of Workers of Accommodation Establishments by Accommodation Classification and Legal Status, 2016

KEP. RIAU

Klasifikasi Akomodasi/ Accommodation Classification	Berbadan Hukum/Legal Status					Jumlah/Total
	PT/PT PERSERO/ PERUM (Limited Company)	CV/ FIRMA (CV/FIRM)	Koperasi/ Cooperative	Yayasan/ Foundation	Tidak Berbadan Hukum/ Without Legal Status	
	(2)	(3)	(4)	(5)	(6)	
BERBINTANG / STAR	86	2	-	-	-	88
Bintang 5 / 5 Star	4	-	-	-	-	4
Bintang 4 / 4 Star	29	-	-	-	-	29
Bintang 3 / 3 Star	22	-	-	-	-	22
Bintang 2 / 2 Star	14	-	-	-	-	14
Bintang 1 / 1 Star	17	2	-	-	-	19
AKOMODASI LAINNYA / NON STAR	97	49	2	4	139	291
Non bintang (Melati) / Non Star	95	43	2	4	122	266
Pondok wisata / Home stay	-	1	-	-	6	7
Penginapan remaja / Youth hostel	1	4	-	-	2	7
Villa	-	-	-	-	-	-
Jasa akomodasi lainnya/ Other accommodation	1	1	-	-	9	11
JUMLAH / TOTAL	183	51	2	4	139	379

Tabel 15.1: Banyaknya Usaha, Kamar, Tempat Tidur, Rata-rata Pekerja per Usaha dan per Kamar serta Rata-rata Tamu per Hari pada Usaha Akomodasi Dirinci menurut Klasifikasi Akomodasi, Tahun 2016

Table 15.1: Number of Establishments, Rooms, Beds, Average Workers per Establishment and per Room, and Average Guests per day of Accommodation Establishments by Accommodation Classification, 2016

DKI JAKARTA

Klasifikasi Akomodasi/ Accommodation Classification	Banyaknya/Number of			Rata-rata Pekerja per/ Average Worker per		Rata-rata Tamu per Hari/Average Guests per Day		
	Usaha/ Establishment	Kamar/ Room	Tempat Tidur/Bed	Usaha/ Establishment	Kamar/ Room	Indonesia	Asing/ Foreign	Jumlah/ Total
	(1)	(2)	(3)	(4)	(5)	(6)	(7)	(8)
BERBINTANG / STAR	232	39 806	55 293	161,4	0,9	29 116	7 755	36 871
Bintang 5 / 5 Star	29	10 957	13 999	518,5	1,4	4 454	4 200	8 654
Bintang 4 / 4 Star	41	10 749	15 451	232,2	0,9	6 903	1 955	8 858
Bintang 3 / 3 Star	78	10 107	14 682	118,0	0,9	10 996	1 102	12 098
Bintang 2 / 2 Star	54	5 159	7 156	46,4	0,5	4 343	252	4 595
Bintang 1 / 1 Star	30	2 834	4 005	39,1	0,4	2 420	246	2 666
AKOMODASI LAINNYA / NON STAR	205	8 298	10 991	20,7	0,5	7 966	181	8 147
Non bintang (Melati) / Non star	169	7 445	9 703	22,0	0,5	7 389	175	7 564
Pondok wisata / Home stay	22	229	400	3,8	0,4	266	1	267
Penginapan remaja / Youth hostel	6	219	273	42,8	1,2	112	-	112
Villa	-	-	-	-	-	-	-	-
Jasa akomodasi lainnya/ Other accomodation	8	405	615	24,3	0,5	199	5	204
JUMLAH / TOTAL	437	48 104	66 284	95,4	0,9	37 082	7 936	45 018

Tabel 15.2: Banyaknya Pekerja Usaha Akomodasi Dirinci menurut Klasifikasi Akomodasi dan Jenis Pekerjaan, Tahun 2016

Table 15.2: Number of Workers of Accommodation Establishments by Accommodation Classification and Kind of Job, 2016

DKI JAKARTA

Klasifikasi Akomodasi/ Accommodation Classification	Jenis Pekerjaan/Kind of Job							Jumlah/ Total
	Direktur/ General Manager	Manager	Asisten Manager/ Assistant Manager	Penyelial/ Supervisor	Teknis/ Technical	Administrasi/ Administrati on	Lainnya/ Others	
	(2)	(3)	(4)	(5)	(6)	(7)	(8)	
BERBINTANG / STAR	379	1 757	1 532	4 226	12 453	2 769	14 322	37 438
Bintang 5 / 5 Star	125	735	784	2 000	4 039	817	6 537	15 037
Bintang 4 / 4 Star	75	459	407	1 143	3 221	784	3 431	9 520
Bintang 3 / 3 Star	92	384	257	710	3 669	897	3 192	9 201
Bintang 2 / 2 Star	47	123	55	263	1 230	180	608	2 506
Bintang 1 / 1 Star	40	56	29	110	294	91	554	1 174
AKOMODASI LAINNYA / NON STAR	121	161	90	252	1 715	460	1 454	4 253
Non bintang (Melati) / Non star	106	139	77	227	1 547	390	1 232	3 718
Pondok wisata / Home stay	11	9	5	4	33	12	10	84
Penginapan remaja / Youth hostel	3	3	8	18	77	26	122	257
Villa	-	-	-	-	-	-	-	-
Jasa akomodasi lainnya/ Other accomodation	1	10	-	3	58	32	90	194
JUMLAH / TOTAL	500	1 918	1 622	4 478	14 168	3 229	15 776	41 691

Tabel 15.3: Banyaknya Pekerja pada Usaha Akomodasi Dirinci menurut Klasifikasi Akomodasi, Pendidikan, dan Jenis Kelamin, Tahun 2016

Table 15.3: Number of Workers of Accommodation Establishments by Accommodation Classification, Workers Education, and Workers Sex, 2016

DKI JAKARTA

Klasifikasi Akomodasi/ Accommodation Classification	Pendidikan/Education								Jumlah/Total	
	Universitas/ University		Diploma I / II / III		SLTA / Senior High School		SLTP / Junior High School			
	L/M	P/F	L/M	P/F	L/M	P/F	L/M	P/F	L/M	P/F
	(1)	(2)	(3)	(4)	(5)	(6)	(7)	(8)	(9)	(10)
BERBINTANG / STAR	3 378	1 825	6 310	2 740	17 219	5 323	512	131	27 419	10 019
Bintang 5 / 5 Star	1 643	978	3 365	1 464	5 578	1 849	118	42	10 704	4 333
Bintang 4 / 4 Star	848	434	1 542	699	4 303	1 468	182	44	6 875	2 645
Bintang 3 / 3 Star	625	301	1 106	437	5 021	1 530	147	34	6 899	2 302
Bintang 2 / 2 Star	179	76	199	85	1 637	310	20	-	2 035	471
Bintang 1 / 1 Star	83	36	98	55	680	166	45	11	906	268
AKOMODASI LAINNYA / NON STAR	193	83	181	82	2 592	692	337	93	3 303	950
Non bintang (Melati) / Non Star	173	65	174	78	2 310	577	293	48	2 950	768
Pondok wisata / Home stay	5	7	-	-	24	19	10	19	39	45
Penginapan remaja / Youth hostel	9	5	5	4	171	46	10	7	195	62
Villa	-	-	-	-	-	-	-	-	-	-
Jasa akomodasi lainnya/ Other accommodation	6	6	2	-	87	50	24	19	119	75
JUMLAH / TOTAL	3 571	1 908	6 491	2 822	19 811	6 015	849	224	30 722	10 969

Catatan / Note : L / M = Laki-laki / Male
P / F = Perempuan / Female

Tabel 15.4: Banyaknya Pekerja pada Usaha Akomodasi Dirinci menurut Klasifikasi Akomodasi, Kewarganegaraan, Status Pekerja, dan Jenis Kelamin, Tahun 2016

Table 15.4: Number of Workers of Accommodation Establishments by Accommodation Classification, Nationality, Workers Status, and Sex, 2016

DKI JAKARTA

Klasifikasi Akomodasi/ Accommodation Classification	Kewarganegaraan Pekerja/Nationality of Workers								Jumlah/Total	
	Status Pekerja WNI/ Indonesian Workers Status						Pekerja WNA/Foreign Worker			
	Dibayar/Paid				Tidak Dibayar/Unpaid					
	Tetap/Permanent		Kontrak/Tidak Tetap/Part Time							
	L/M	P/F	L/M	P/F	L/M	P/F	L/M	P/F	L/M	P/F
(1)	(2)	(3)	(4)	(5)	(6)	(7)	(8)	(9)	(10)	(11)
BERBINTANG / STAR	19 529	7 067	7 737	2 925	-	-	153	27	27 419	10 019
Bintang 5 / 5 Star	9 027	3 483	1 547	823	-	-	130	27	10 704	4 333
Bintang 4 / 4 Star	4 757	1 601	2 099	1 044	-	-	19	-	6 875	2 645
Bintang 3 / 3 Star	3 997	1 478	2 898	824	-	-	4	-	6 899	2 302
Bintang 2 / 2 Star	1 154	299	881	172	-	-	-	-	2 035	471
Bintang 1 / 1 Star	594	206	312	62	-	-	-	-	906	268
AKOMODASI LAINNYA / NON STAR	2 656	707	624	223	23	20	-	-	3 303	950
Non bintang (Melati) / Non Star	2 367	568	566	193	17	7	-	-	2 950	768
Pondok wisata / Home stay	14	21	20	11	5	13	-	-	39	45
Penginapan remaja / Youth hostel	178	48	17	14	-	-	-	-	195	62
Villa	-	-	-	-	-	-	-	-	-	-
Jasa akomodasi lainnya/ Other accommodation	97	70	21	5	1	-	-	-	119	75
JUMLAH / TOTAL	22 185	7 774	8 361	3 148	23	20	153	27	30 722	10 969

Catatan / Note : L / M = Laki-laki / Male
P / F = Perempuan / Female

Tabel 15.5: Banyaknya Pekerja pada Usaha Akomodasi Dirinci menurut Klasifikasi Akomodasi, Pendidikan, dan Jenis Kejuruan, Tahun 2016

Table 15.5: Number of Workers of Accommodation Establishments by Accommodation Classification, Education, and Kind of Vocational, 2016

DKI JAKARTA

Klasifikasi Akomodasi/ Accommodation Classification	Accommodation	Pendidikan/Education						Jumlah/Total		
		Universitas/University		Diploma I / II / III		SLTA / Senior High School		SLTP / Junior High School		
		KP / TV	Lainnya/ Others	KP / TV	Lainnya/ Others	KP / TV	Lainnya/ Others	Lainnya/ Others	KP / TV	Lainnya/ Others
(1)	(2)	(3)	(4)	(5)	(6)	(7)	(8)	(9)	(10)	
BERBINTANG / STAR		2 521	2 682	6 002	3 048	7 252	15 290	643	15 775	21 663
Bintang 5 / 5 Star		1 580	1 041	3 538	1 291	2 712	4 715	160	7 830	7 207
Bintang 4 / 4 Star		537	745	1 446	795	2 201	3 570	226	4 184	5 336
Bintang 3 / 3 Star		273	653	842	701	1 646	4 905	181	2 761	6 440
Bintang 2 / 2 Star		96	159	112	172	513	1 434	20	721	1 785
Bintang 1 / 1 Star		35	84	64	89	180	666	56	279	895
AKOMODASI LAINNYA / NON STAR		47	229	99	164	396	2 888	430	542	3 711
Non bintang (Melati) / Non Star		38	200	98	154	382	2 505	341	518	3 200
Pondok wisata / Home stay		5	7	-	-	5	38	29	10	74
Penginapan remaja / Youth hostel		2	12	1	8	8	209	17	11	246
Villa		-	-	-	-	-	-	-	-	-
Jasa akomodasi lainnya/ Other accomodation		2	10	-	2	1	136	43	3	191
JUMLAH / TOTAL		2 568	2 911	6 101	3 212	7 648	18 178	1 073	16 317	25 374

Catatan / Note - KP = Kejuruan Pariwisata

- TV = Tourism Vocational

Tabel 15.6: Banyaknya Pekerja pada Usaha Akomodasi Dirinci menurut Klasifikasi Akomodasi dan Bentuk badan Hukum, Tahun 2016

Table 15.6: Number of Workers of Accommodation Establishments by Accommodation Classification and Legal Status, 2016

DKI JAKARTA

Klasifikasi Akomodasi/ Accommodation Classification	Accommodation	Berbadan Hukum/Legal Status				Tidak Berbadan Hukum/ Without Legal Status	Jumlah/Total
		PT/ PT PERSERO/ PERUM (Limited Company)	CV / FIRMA (CV/FIRM)	Koperasi/ Cooperative	Yayasan/ Foundation		
(1)	(2)	(3)	(4)	(5)	(6)	(7)	
BERBINTANG / STAR		226	6	-	-	-	232
Bintang 5 / 5 Star		29	-	-	-	-	29
Bintang 4 / 4 Star		41	-	-	-	-	41
Bintang 3 / 3 Star		78	-	-	-	-	78
Bintang 2 / 2 Star		52	2	-	-	-	54
Bintang 1 / 1 Star		26	4	-	-	-	30
AKOMODASI LAINNYA / NON STAR		79	8	1	2	115	205
Non bintang (Melati) / Non Star		74	8	1	1	85	169
Pondok wisata / Home stay		-	-	-	-	22	22
Penginapan remaja / Youth hostel		3	-	-	-	3	6
Villa		-	-	-	-	-	-
Jasa akomodasi lainnya/ Other accomodation		2	-	-	1	5	8
JUMLAH / TOTAL		305	14	1	2	115	437

Tabel 16.1: Banyaknya Usaha, Kamar, Tempat Tidur, Rata-rata Pekerja per Usaha dan per Kamar serta Rata-rata Tamu per Hari pada Usaha Akomodasi Dirinci menurut Klasifikasi Akomodasi, Tahun 2016

Table 16.1: Number of Establishments, Rooms, Beds, Average Workers per Establishment and per Room, and Average Guests per day of Accommodation Establishments by Accommodation Classification, 2016

JAWA BARAT									
Klasifikasi Akomodasi/ Accommodation Classification	Banyaknya/Number of			Rata-rata Pekerja per/ Average Worker per			Rata-rata Tamu per Hari/Average Guests per Day		
	Usaha/ Establishment	Kamar/ Room	Tempat Tidur/Bed	Usaha/ Establishment	Kamar/ Room	Room	Indonesia	Asing/ Foreign	Jumlah/ Total
(1)	(2)	(3)	(4)	(5)	(6)	(7)	(8)	(9)	
BERBINTANG / STAR	314	29 053	46 013	73.1	0.8		16 144	1 951	18 095
Bintang 5 / 5 Star	13	2 297	3 401	193.8	1.1		1 092	214	1 306
Bintang 4 / 4 Star	60	8 951	14 178	120.5	0.8		5 109	1 067	6 176
Bintang 3 / 3 Star	122	10 732	17 508	73.2	0.8		6 288	476	6 764
Bintang 2 / 2 Star	89	5 672	8 796	37.1	0.6		2 832	169	3 001
Bintang 1 / 1 Star	30	1 401	2 130	32.1	0.7		823	25	848
AKOMODASI LAINNYA / NON STAR	1 408	35 113	55 151	12.7	0.5		19 588	285	19 873
Non bintang (Melati) / Non star	993	28 543	44 597	14.9	0.5		17 756	249	18 005
Pondok wisata / Home stay	196	2 759	4 337	6.8	0.5		708	17	725
Penginapan remaja / Youth hostel	62	1 415	2 276	9.1	0.4		470	6	476
Villa	80	1 069	1 601	6.6	0.5		281	3	284
Jasa akomodasi lainnya/ Other accomodation	77	1 327	2 340	8.6	0.5		373	10	383
JUMLAH / TOTAL	1 722	64 166	101 164	23.7	0.6		35 732	2 236	37 968

Tabel 16.2: Banyaknya Pekerja Usaha Akomodasi Dirinci menurut Klasifikasi Akomodasi dan Jenis Pekerjaan, Tahun 2016

Table 16.2: Number of Workers of Accommodation Establishments by Accommodation Classification and Kind of Job, 2016

JAWA BARAT									
Klasifikasi Akomodasi/ Accommodation Classification	Accommodation	Jenis Pekerjaan/Kind of Job							Jumlah/ Total
		Direktur/ General Manager	Manager	Asisten Manager/ Assistant Manager	Penyelia/ Supervisor	Teknis/ Technical	Administrasi/ Administrati on	Lainnya/ Others	
(1)	(2)	(3)	(4)	(5)	(6)	(7)	(8)	(9)	
BERBINTANG / STAR		329	1 275	842	2 698	9 122	1 761	6 927	22 954
Bintang 5 / 5 Star		16	166	117	348	1 401	144	327	2 519
Bintang 4 / 4 Star		76	449	340	933	2 495	485	2 454	7 232
Bintang 3 / 3 Star		127	422	273	1 067	3 334	808	2 903	8 934
Bintang 2 / 2 Star		81	189	84	284	1 436	259	973	3 306
Bintang 1 / 1 Star		29	49	28	66	456	65	270	963
AKOMODASI LAINNYA / NON STAR		680	913	324	895	7 641	1 466	5 965	17 884
Non bintang (Melati) / Non star		527	707	247	779	6 397	1 160	4 967	14 784
Pondok wisata / Home stay		58	105	43	32	557	113	434	1 342
Penginapan remaja / Youth hostel		29	36	9	25	158	84	225	566
Villa		36	30	6	28	182	47	198	527
Jasa akomodasi lainnya/ Other accomodation		30	35	19	31	347	62	141	665
JUMLAH / TOTAL		1 009	2 188	1 166	3 593	16 763	3 227	12 892	40 838

Tabel 16.3: Banyaknya Pekerja pada Usaha Akomodasi Dirinci menurut Klasifikasi Akomodasi, Pendidikan, dan Jenis Kelamin, Tahun 2016

Table 16.3: Number of Workers of Accommodation Establishments by Accommodation Classification, Workers Education, and Workers Sex, 2016

JAWA BARAT

Klasifikasi Akomodasi/ Accommodation Classification	Pendidikan/Education								Jumlah/Total	
	Universitas/ University		Diploma I / II / III		SLTA / Senior High School		SLTP / Junior High School			
	L/M	P/F	L/M	P/F	L/M	P/F	L/M	P/F	L/M	P/F
	(1)	(2)	(3)	(4)	(5)	(6)	(7)	(8)	(9)	(10)
BERBINTANG / STAR	1 543	906	4 255	1 779	10 490	2 556	1 216	209	17 504	5 450
Bintang 5 / 5 Star	190	142	834	301	822	211	18	1	1 864	655
Bintang 4 / 4 Star	596	344	1 531	726	2 922	929	159	25	5 208	2 024
Bintang 3 / 3 Star	579	309	1 329	527	4 536	865	687	102	7 131	1 803
Bintang 2 / 2 Star	147	89	468	191	1 666	459	239	47	2 520	786
Bintang 1 / 1 Star	31	22	93	34	544	92	113	34	781	182
AKOMODASI LAINNYA / NON STAR	646	309	639	338	8 661	2 258	3 968	1 065	13 914	3 970
Non bintang (Melati) / Non Star	537	260	544	316	7 594	1 871	2 977	685	11 652	3 132
Pondok wisata / Home stay	39	13	36	12	488	171	426	157	989	353
Penginapan remaja / Youth hostel	17	9	15	4	190	65	203	63	425	141
Villa	17	6	9	2	162	62	180	89	368	159
Jasa akomodasi lainnya/ Other accomodation	36	21	35	4	227	89	182	71	480	185
JUMLAH / TOTAL	2 189	1 215	4 894	2 117	19 151	4 814	5 184	1 274	31 418	9 420

Catatan / Note : L / M = Laki-laki / Male
P / F = Perempuan / Female

Tabel 16.4: Banyaknya Pekerja pada Usaha Akomodasi Dirinci menurut Klasifikasi Akomodasi, Kewarganegaraan, Status Pekerja, dan Jenis Kelamin, Tahun 2016

Table 16.4: Number of Workers of Accommodation Establishments by Accommodation Classification, Nationality, Workers Status, and Sex, 2016

JAWA BARAT

Klasifikasi Akomodasi/ Accommodation Classification	Kewarganegaraan Pekerja/Nationality of Workers								Jumlah/Total	
	Status Pekerja WNI/ Indonesian Workers Status						Pekerja WNA/Foreign Worker			
	Dibayar/Paid			Tidak Dibayar/Unpaid						
	Tetap/Permanent		Kontrak/Tidak Tetap/Part Time							
	L/M	P/F	L/M	P/F	L/M	P/F	L/M	P/F	L/M	P/F
(1)	(2)	(3)	(4)	(5)	(6)	(7)	(8)	(9)	(10)	(11)
BERBINTANG / STAR	8 602	2 321	8 891	3 128	-	-	11	1	17 504	5 450
Bintang 5 / 5 Star	984	294	876	361	-	-	4	-	1 864	655
Bintang 4 / 4 Star	2 036	726	3 167	1 297	-	-	5	1	5 208	2 024
Bintang 3 / 3 Star	3 669	795	3 461	1 008	-	-	1	-	7 131	1 803
Bintang 2 / 2 Star	1 520	409	999	377	-	-	1	-	2 520	786
Bintang 1 / 1 Star	393	97	388	85	-	-	-	-	781	182
AKOMODASI LAINNYA / NON STAR	10 815	2 781	2 735	895	363	294	1	-	13 914	3 970
Non bintang (Melati) / Non Star	9 101	2 237	2 359	759	191	136	1	-	11 652	3 132
Pondok wisata / Home stay	755	213	148	42	86	98	-	-	989	353
Penginapan remaja / Youth hostel	346	96	59	27	20	18	-	-	425	141
Villa	268	116	73	27	27	16	-	-	368	159
Jasa akomodasi lainnya/ Other accomodation	345	119	96	40	39	26	-	-	480	185
JUMLAH / TOTAL	19 417	5 102	11 626	4 023	363	294	12	1	31 418	9 420

Catatan / Note : L / M = Laki-laki / Male
P / F = Perempuan / Female

Tabel 16.5: Banyaknya Pekerja pada Usaha Akomodasi Dirinci menurut Klasifikasi Akomodasi, Pendidikan, dan Jenis Kejuruan, Tahun 2016

Table 16.5: Number of Workers of Accommodation Establishments by Accommodation Classification, Education, and Kind of Vocational, 2016

JAWA BARAT

Klasifikasi Akomodasi/ Accommodation Classification	Accommodation	Pendidikan/Education						Jumlah/Total		
		Universitas/University		Diploma I / II / III		SLTA / Senior High School		SLTP / Junior High School		
		KP / TV	Lainnya/ Others	KP / TV	Lainnya/ Others	KP / TV	Lainnya/ Others	Lainnya/ Others	KP / TV	Lainnya/ Others
(1)	(2)	(3)	(4)	(5)	(6)	(7)	(8)	(9)	(10)	
BERBINTANG / STAR		791	1 658	3 903	2 131	3 226	9 820	1 425	7 920	15 034
Bintang 5 / 5 Star		118	214	961	174	336	697	19	1 415	1 104
Bintang 4 / 4 Star		341	599	1 405	852	1 054	2 797	184	2 800	4 432
Bintang 3 / 3 Star		274	614	1 081	775	1 296	4 105	789	2 651	6 283
Bintang 2 / 2 Star		47	189	397	262	460	1 665	286	904	2 402
Bintang 1 / 1 Star		11	42	59	68	80	556	147	150	813
AKOMODASI LAINNYA / NON STAR		130	825	473	504	1 042	9 877	5 033	1 645	16 239
Non bintang (Melati) / Non Star		107	690	412	448	920	8 545	3 662	1 439	13 345
Pondok wisata / Home stay		5	47	26	22	45	614	583	76	1 266
Penginapan remaja / Youth hostel		6	20	7	12	9	246	266	22	544
Villa		3	20	6	5	9	215	269	18	509
Jasa akomodasi lainnya/ Other accommodation		9	48	22	17	59	257	253	90	575
JUMLAH / TOTAL		921	2 483	4 376	2 635	4 268	19 697	6 458	9 565	31 273

Catatan / Note - KP = Kejuruan Pariwisata

- TV = Tourism Vocational

Tabel 16.6: Banyaknya Pekerja pada Usaha Akomodasi Dirinci menurut Klasifikasi Akomodasi dan Bentuk badan Hukum, Tahun 2016

Table 16.6: Number of Workers of Accommodation Establishments by Accommodation Classification and Legal Status, 2016

JAWA BARAT

Klasifikasi Akomodasi/ Accommodation Classification	Accommodation	Berbadan Hukum/Legal Status				Tidak Berbadan Hukum/ Without Legal Status	Jumlah/Total
		PT/ PT PERSERO/ PERUM (Limited Company)	CV / FIRMA (CV/FIRM)	Koperasi/ Cooperative	Yayasan/ Foundation		
(1)	(2)	(3)	(4)	(5)	(6)	(7)	
BERBINTANG / STAR		282	32	-	-	-	314
Bintang 5 / 5 Star		13	-	-	-	-	13
Bintang 4 / 4 Star		60	-	-	-	-	60
Bintang 3 / 3 Star		122	-	-	-	-	122
Bintang 2 / 2 Star		68	21	-	-	-	89
Bintang 1 / 1 Star		19	11	-	-	-	30
AKOMODASI LAINNYA / NON STAR		178	167	27	23	1 013	1 408
Non bintang (Melati) / Non Star		155	131	17	11	679	993
Pondok wisata / Home stay		10	10	2	5	169	196
Penginapan remaja / Youth hostel		2	14	3	3	40	62
Villa		5	7	-	2	66	80
Jasa akomodasi lainnya/ Other accommodation		6	5	5	2	59	77
JUMLAH / TOTAL		460	199	27	23	1 013	1 722

Tabel 17.1: Banyaknya Usaha, Kamar, Tempat Tidur, Rata-rata Pekerja per Usaha dan per Kamar serta Rata-rata Tamu per Hari pada Usaha Akomodasi Dirinci menurut Klasifikasi Akomodasi, Tahun 2016

Table 17.1: Number of Establishments, Rooms, Beds, Average Workers per Establishment and per Room, and Average Guests per day of Accommodation Establishments by Accommodation Classification, 2016

JAWA TENGAH

Klasifikasi Akomodasi/ Accommodation Classification	Banyaknya/Number of			Rata-rata Pekerja per/ Average Worker per		Rata-rata Tamu per Hari/Average Guests per Day		
	Usaha/ Establishment	Kamar/ Room	Tempat Tidur/Bed	Usaha/ Establishment	Kamar/ Room	Indonesia	Asing/ Foreign	Jumlah/ Total
(1)	(2)	(3)	(4)	(5)	(6)	(7)	(8)	(9)
BERBINTANG / STAR	217	17 246	26 878	55.9	0.7	14 322	440	14 762
Bintang 5 / 5 Star	12	1 406	1 822	129.9	1.1	1 239	159	1 398
Bintang 4 / 4 Star	28	4 410	6 889	110.3	0.7	2 954	157	3 111
Bintang 3 / 3 Star	63	5 148	7 986	62.0	0.8	5 856	98	5 954
Bintang 2 / 2 Star	53	3 655	5 774	37.4	0.5	3 027	22	3 049
Bintang 1 / 1 Star	61	2 627	4 407	26.0	0.6	1 246	4	1 250
AKOMODASI LAINNYA / NON STAR	1 318	26 336	38 434	8.0	0.4	14 974	165	15 139
Non bintang (Melati) / Non star	1 028	23 198	33 912	8.8	0.4	13 900	118	14 018
Pondok wisata / Home stay	186	1 437	1 951	3.6	0.5	518	40	558
Penginapan remaja / Youth hostel	41	887	1 245	7.5	0.3	268	3	271
Villa	33	319	453	5.4	0.6	94	1	95
Jasa akomodasi lainnya/ Other accomodation	30	495	873	10.1	0.6	194	3	197
JUMLAH / TOTAL	1 535	43 582	65 312	14.7	0.5	29 296	605	29 901

Tabel 17.2: Banyaknya Pekerja Usaha Akomodasi Dirinci menurut Klasifikasi Akomodasi dan Jenis Pekerjaan, Tahun 2016

Table 17.2: Number of Workers of Accommodation Establishments by Accommodation Classification and Kind of Job, 2016

JAWA TENGAH

Klasifikasi Akomodasi/ Accommodation Classification	Accommodation	Jenis Pekerjaan/Kind of Job						Jumlah/ Total	
		Direktur/ General Manager	Manager	Asisten Manager/ Assistant Manager	Penyelia/ Supervisor	Teknis/ Technical	Administrasi/ Administratio n		Lainnya/ Others
(1)	(2)	(3)	(4)	(5)	(6)	(7)	(8)	(9)	
BERBINTANG / STAR		203	654	413	1 283	5 475	928	3 168	12 124
Bintang 5 / 5 Star		22	105	77	157	496	98	604	1 559
Bintang 4 / 4 Star		27	197	183	428	1 382	250	621	3 088
Bintang 3 / 3 Star		64	196	111	416	1 996	293	830	3 906
Bintang 2 / 2 Star		49	106	30	187	895	175	540	1 982
Bintang 1 / 1 Star		41	50	12	95	706	112	573	1 589
AKOMODASI LAINNYA / NON STAR		552	710	165	335	4 514	1 079	3 159	10 514
Non bintang (Melati) / Non star		403	599	135	300	3 973	923	2 722	9 055
Pondok wisata / Home stay		95	78	12	10	237	71	168	671
Penginapan remaja / Youth hostel		22	18	6	13	110	35	104	308
Villa		16	10	8	-	99	10	35	178
Jasa akomodasi lainnya/ Other accomodation		16	5	4	12	95	40	130	302
JUMLAH / TOTAL		755	1,364	578	1 618	9 989	2 007	6 327	22 638

Tabel 17.3: Banyaknya Pekerja pada Usaha Akomodasi Dirinci menurut Klasifikasi Akomodasi, Pendidikan, dan Jenis Kelamin, Tahun 2016

Table 17.3: Number of Workers of Accommodation Establishments by Accommodation Classification, Workers Education, and Workers Sex, 2016

JAWA TENGAH

Klasifikasi Akomodasi/ Accommodation Classification	Pendidikan/Education								Jumlah/Total	
	Universitas/ University		Diploma I / II / III		SLTA / Senior High School		SLTP / Junior High School			
	L/M	P/F	L/M	P/F	L/M	P/F	L/M	P/F	L/M	P/F
	(1)	(2)	(3)	(4)	(5)	(6)	(7)	(8)	(9)	(10)
BERBINTANG / STAR	860	589	2 276	977	5 103	1 535	669	115	8 908	3 216
Bintang 5 / 5 Star	147	100	305	143	560	170	119	15	1 131	428
Bintang 4 / 4 Star	285	195	734	336	1 074	410	46	8	2 139	949
Bintang 3 / 3 Star	243	189	603	273	1 869	476	227	26	2 942	964
Bintang 2 / 2 Star	134	76	428	168	820	225	106	25	1 488	494
Bintang 1 / 1 Star	51	29	206	57	780	254	171	41	1 208	381
AKOMODASI LAINNYA / NON STAR	385	255	332	237	4 676	1 318	2 377	934	7 770	2 744
Non bintang (Melati) / Non Star	317	213	308	189	4 199	1 132	2 026	671	6 850	2 205
Pondok wisata / Home stay	31	25	10	18	165	101	148	173	354	317
Penginapan remaja / Youth hostel	10	4	6	3	150	35	73	27	239	69
Villa	8	4	2	5	33	28	64	34	107	71
Jasa akomodasi lainnya/ Other accomodation	19	9	6	22	129	22	66	29	220	82
JUMLAH / TOTAL	1 245	844	2 608	1 214	9 779	2 853	3 046	1 049	16 678	5 960

Catatan / Note : L / M = Laki-laki / Male

P / F = Perempuan /Female

Tabel 18.4: Banyaknya Pekerja pada Usaha Akomodasi Dirinci menurut Klasifikasi Akomodasi, Kewarganegaraan, Status Pekerja, dan Jenis Kelamin, Tahun 2016

Table 18.4: Number of Workers of Accommodation Establishments by Accommodation Classification, Nationality, Workers Status, and Sex, 2016

JAWA TENGAH

Klasifikasi Akomodasi/ Accommodation Classification	Kewarganegaraan Pekerja/Nationality of Workers								Jumlah/Total	
	Status Pekerja WNI/ Indonesian Workers Status						Pekerja WNA/Foreign Worker			
	Dibayar/Paid		Tidak Dibayar/Unpaid		L/M	P/F			L/M	P/F
	Tetap/Permanent	Kontrak/Tidak Tetap/Part Time	L/M	P/F			L/M	P/F		
(1)	(2)	(3)	(4)	(5)	(6)	(7)	(8)	(9)	(10)	(11)
BERBINTANG / STAR	4 673	1 589	4 225	1 626	-	-	10	1	8 908	3 216
Bintang 5 / 5 Star	496	201	630	227	-	-	5	-	1 131	428
Bintang 4 / 4 Star	1 003	421	1 134	527	-	-	2	1	2 139	949
Bintang 3 / 3 Star	1 395	434	1 544	530	-	-	3	-	2 942	964
Bintang 2 / 2 Star	728	231	760	263	-	-	-	-	1 488	494
Bintang 1 / 1 Star	1 051	302	157	79	-	-	-	-	1 208	381
AKOMODASI LAINNYA / NON STAR	5 663	1 778	1 610	591	496	375	1	-	7 770	2 744
Non bintang (Melati) / Non Star	5 182	1 525	1 372	477	295	203	1	-	6 850	2 205
Pondok wisata / Home stay	122	95	71	69	161	153	-	-	354	317
Penginapan remaja / Youth hostel	181	58	47	3	11	8	-	-	239	69
Villa	86	62	1	-	20	9	-	-	107	71
Jasa akomodasi lainnya/ Other accomodation	92	38	119	42	9	2	-	-	220	82
JUMLAH / TOTAL	10 336	3 367	5 835	2 217	496	375	11	1	16 678	5 960

Catatan / Note : L / M = Laki-laki / Male

P / F = Perempuan /Female

Tabel 17.5: Banyaknya Pekerja pada Usaha Akomodasi Dirinci menurut Klasifikasi Akomodasi, Pendidikan, dan Jenis Kejuruan, Tahun 2016

Table 17.5: Number of Workers of Accommodation Establishments by Accommodation Classification, Education, and Kind of Vocational, 2016

JAWA TENGAH

Klasifikasi Akomodasi/ Accommodation Classification	Pendidikan/Education							Jumlah/Total	
	Universitas/University		Diploma I / II / III		SLTA / Senior High School		SLTP / Junior High School		
	KP / TV	Lainnya/ Others	KP / TV	Lainnya/ Others	KP / TV	Lainnya/ Others	Lainnya/ Others	KP / TV	Lainnya/ Others
(1)	(2)	(3)	(4)	(5)	(6)	(7)	(8)	(9)	(10)
BERBINTANG / STAR	282	1 167	2 108	1 145	1 725	4 913	784	4 115	8 009
Bintang 5 / 5 Star	37	210	289	159	323	407	134	649	910
Bintang 4 / 4 Star	133	347	839	231	485	999	54	1 457	1 631
Bintang 3 / 3 Star	61	371	469	407	509	1 836	253	1 039	2 867
Bintang 2 / 2 Star	34	176	376	220	273	772	131	683	1 299
Bintang 1 / 1 Star	17	63	135	128	135	899	212	287	1 302
AKOMODASI LAINNYA / NON STAR	82	558	260	309	521	5 473	3 311	863	9 651
Non bintang (Melati) / Non Star	69	461	229	268	452	4 879	2 697	750	8 305
Pondok wisata / Home stay	8	48	8	20	29	237	321	45	626
Penginapan remaja / Youth hostel	2	12	7	2	32	153	100	41	267
Villa	3	9	1	6	3	58	98	7	171
Jasa akomodasi lainnya/ Other accomodation		28	15	13	5	146	95	20	282
JUMLAH / TOTAL	364	1 725	2 368	1 454	2 246	10 386	4 095	4 978	17 660

Catatan / Note - KP = Kejuruan Pariwisata

- TV = Tourism Vocational

Tabel 17.6: Banyaknya Pekerja pada Usaha Akomodasi Dirinci menurut Klasifikasi Akomodasi dan Bentuk badan Hukum, Tahun 2016

Table 17.6: Number of Workers of Accommodation Establishments by Accommodation Classification and Legal Status, 2016

JAWA TENGAH

Klasifikasi Akomodasi/ Accommodation Classification	Berbadan Hukum/Legal Status				Tidak Berbadan Hukum/ Without Legal Status	Jumlah/Total
	PT/ PT PERSERO/ PERUM (Limited Company)	CV / FIRMA (CV/FIRM)	Koperasi/ Cooperative	Yayasan/ Foundation		
(1)	(2)	(3)	(4)	(5)	(6)	(7)
BERBINTANG / STAR	180	37	-	-	-	217
Bintang 5 / 5 Star	12	-	-	-	-	12
Bintang 4 / 4 Star	28	-	-	-	-	28
Bintang 3 / 3 Star	63	-	-	-	-	63
Bintang 2 / 2 Star	41	12	-	-	-	53
Bintang 1 / 1 Star	36	25	-	-	-	61
AKOMODASI LAINNYA / NON STAR	82	70	14	14	1 138	1 318
Non bintang (Melati) / Non Star	75	65	11	7	870	1 028
Pondok wisata / Home stay	2	3	1	2	178	186
Penginapan remaja / Youth hostel	2	1	1	1	36	41
Villa	-	-	1	-	32	33
Jasa akomodasi lainnya/ Other accomodation	3	1	-	4	22	30
JUMLAH / TOTAL	262	107	14	14	1 138	1 535

Tabel 18.1: Banyaknya Usaha, Kamar, Tempat Tidur, Rata-rata Pekerja per Usaha dan per Kamar serta Rata-rata Tamu per Hari pada Usaha Akomodasi Dirinci menurut Klasifikasi Akomodasi, Tahun 2016

Table 18.1: Number of Establishments, Rooms, Beds, Average Workers per Establishment and per Room, and Average Guests per day of Accommodation Establishments by Accommodation Classification, 2016

DI YOGYAKARTA

Klasifikasi Akomodasi/ Accommodation Classification	Banyaknya/Number of			Rata-rata Pekerja per/ Average Worker per		Rata-rata Tamu per Hari/Average Guests per Day		
	Usaha/ Establishment	Kamar/ Room	Tempat Tidur/Bed	Usaha/ Establishment	Kamar/ Room	Indonesia	Asing/ Foreign	Jumlah/ Total
	(1)	(2)	(3)	(4)	(5)	(6)	(7)	(8)
BERBINTANG / STAR	94	9 256	14 432	77,8	0,8	8 419	649	9 068
Bintang 5 / 5 Star	9	1 893	2 882	188,2	0,9	970	266	1 236
Bintang 4 / 4 Star	17	2 639	4 030	139,4	0,9	2 256	135	2 391
Bintang 3 / 3 Star	31	2 658	4 334	65,6	0,8	2 851	181	3 032
Bintang 2 / 2 Star	22	1 418	2 119	33,5	0,5	2 029	55	2 084
Bintang 1 / 1 Star	15	648	1 067	32,1	0,7	313	12	325
AKOMODASI LAINNYA / NON STAR	1 076	14 357	20 295	5,3	0,4	5 558	186	5 744
Non bintang (Melati) / Non star	469	9 597	14 807	8,6	0,4	3 439	139	3 578
Pondok wisata / Home stay	490	3 577	3 846	2,6	0,4	1 775	19	1 794
Penginapan remaja / Youth hostel	33	279	380	3,2	0,4	87	2	89
Villa	23	174	305	2,8	0,4	56	1	57
Jasa akomodasi lainnya/ Other accomodation	61	730	957	4,5	0,4	201	25	226
JUMLAH / TOTAL	1 170	23 613	34 727	11,1	0,6	13 977	835	14 812

Tabel 18.2: Banyaknya Pekerja Usaha Akomodasi Dirinci menurut Klasifikasi Akomodasi dan Jenis Pekerjaan, Tahun 2016

Table 18.2: Number of Workers of Accommodation Establishments by Accommodation Classification and Kind of Job, 2016

DI YOGYAKARTA

Klasifikasi Akomodasi/ Accommodation Classification	Jenis Pekerjaan/Kind of Job							Jumlah/ Total
	Direktur/ General Manager	Manager	Asisten Manager/ Assistant Manager	Penyelia/ Supervisor	Teknis/ Technical	Administrasi/ Administra- tion	Lainnya/ Others	
	(2)	(3)	(4)	(5)	(6)	(7)	(8)	
BERBINTANG / STAR	93	425	368	1.020	3 114	730	1 567	7 317
Bintang 5 / 5 Star	15	115	118	228	660	186	372	1 694
Bintang 4 / 4 Star	19	126	150	414	880	291	489	2 369
Bintang 3 / 3 Star	31	121	74	234	1 028	144	403	2 035
Bintang 2 / 2 Star	17	35	18	100	358	70	140	738
Bintang 1 / 1 Star	11	28	8	44	188	39	163	481
AKOMODASI LAINNYA / NON STAR	429	452	70	179	2 448	527	1 620	5 725
Non bintang (Melati) / Non star	194	269	53	168	1 679	415	1 239	4 017
Pondok wisata / Home stay	161	146	16	9	599	88	248	1 267
Penginapan remaja / Youth hostel	12	11	-	-	21	6	54	104
Villa	11	4	-	-	41	-	8	64
Jasa akomodasi lainnya/ Other accomodation	51	22	1	2	108	18	71	273
JUMLAH / TOTAL	522	877	438	1 199	5 562	1 257	3 187	13 042

Tabel 18.3: Banyaknya Pekerja pada Usaha Akomodasi Dirinci menurut Klasifikasi Akomodasi, Pendidikan, dan Jenis Kelamin, Tahun 2016

Table 18.3: Number of Workers of Accommodation Establishments by Accommodation Classification, Workers Education, and Workers Sex, 2016

DI YOGYAKARTA

Klasifikasi Akomodasi/ Accommodation Classification	Pendidikan/Education								Jumlah/Total	
	Universitas/ University		Diploma I / II / III		SLTA / Senior High School		SLTP / Junior High School			
	L/M	P/F	L/M	P/F	L/M	P/F	L/M	P/F	L/M	P/F
	(1)	(2)	(3)	(4)	(5)	(6)	(7)	(8)	(9)	(10)
BERBINTANG / STAR	569	465	1 517	793	2 808	877	248	40	5 142	2 175
Bintang 5 / 5 Star	159	103	377	246	468	278	46	17	1 050	644
Bintang 4 / 4 Star	178	142	533	248	949	236	75	8	1 735	634
Bintang 3 / 3 Star	156	165	402	166	839	226	74	7	1 471	564
Bintang 2 / 2 Star	60	39	141	101	298	67	28	4	527	211
Bintang 1 / 1 Star	16	16	64	32	254	70	25	4	359	122
AKOMODASI LAINNYA / NON STAR	281	178	259	178	2 373	837	889	730	3 802	1 923
Non bintang (Melati) / Non Star	215	123	211	140	1 958	565	581	224	2 965	1 052
Pondok wisata / Home stay	46	32	31	25	275	227	216	415	568	699
Penginapan remaja / Youth hostel	3	2	-	4	39	12	21	23	63	41
Villa	3	3	4	3	17	7	13	14	37	27
Jasa akomodasi lainnya/ Other accomodation	14	18	13	6	84	26	58	54	169	104
JUMLAH / TOTAL	850	643	1 776	971	5 181	1 714	1 137	770	8 944	4 098

Catatan / Note : L / M = Laki-laki / Male

P / F = Perempuan /Female

Tabel 18.4: Banyaknya Pekerja pada Usaha Akomodasi Dirinci menurut Klasifikasi Akomodasi, Kewarganegaraan, Status Pekerja, dan Jenis Kelamin, Tahun 2016

Table 18.4: Number of Workers of Accommodation Establishments by Accommodation Classification, Nationality, Workers Status, and Sex, 2016

DI YOGYAKARTA

Klasifikasi Akomodasi/ Accommodation Classification	Kewarganegaraan Pekerja/Nationality of Workers								Jumlah/Total	
	Status Pekerja WNI/ Indonesian Workers Status						Pekerja WNA/Foreign Worker			
	Dibayar/Paid		Tidak Dibayar/Unpaid							
	Tetap/Permanent	Kontrak/Tidak Tetap/Part Time								
L/M	P/F	L/M	P/F	L/M	P/F	L/M	P/F	L/M	P/F	
(1)	(2)	(3)	(4)	(5)	(6)	(7)	(8)	(9)	(10)	(11)
BERBINTANG / STAR	2 777	1 092	2 358	1 083	-	-	7	-	5 142	2 175
Bintang 5 / 5 Star	769	394	275	250	-	-	6	-	1 050	644
Bintang 4 / 4 Star	893	305	841	329	-	-	1	-	1 735	634
Bintang 3 / 3 Star	692	236	779	328	-	-	-	-	1 471	564
Bintang 2 / 2 Star	134	64	393	147	-	-	-	-	527	211
Bintang 1 / 1 Star	289	93	70	29	-	-	-	-	359	122
AKOMODASI LAINNYA / NON STAR	2 820	1 049	460	304	522	570	-	-	3 802	1 923
Non bintang (Melati) / Non Star	2 451	768	390	165	124	119	-	-	2 965	1 052
Pondok wisata / Home stay	191	195	56	128	321	376	-	-	568	699
Penginapan remaja / Youth hostel	36	17	6	1	21	23	-	-	63	41
Villa	25	18	4	2	8	7	-	-	37	27
Jasa akomodasi lainnya/ Other accomodation	117	51	4	8	48	45	-	-	169	104
JUMLAH / TOTAL	5 597	2 141	2 818	1 387	522	570	7	-	8 944	4 098

Catatan / Note : L / M = Laki-laki / Male

P / F = Perempuan /Female

Tabel 18.5: Banyaknya Pekerja pada Usaha Akomodasi Dirinci menurut Klasifikasi Akomodasi, Pendidikan, dan Jenis Kejuruan, Tahun 2016

Table 18.5: Number of Workers of Accommodation Establishments by Accommodation Classification, Education, and Kind of Vocational, 2016

DI YOGYAKARTA

Klasifikasi Akomodasi/ Accommodation Classification	Accommodation	Pendidikan/Education						Jumlah/Total		
		Universitas/University		Diploma I / II / III		SLTA / Senior High School		SLTP / Junior High School		
		KP / TV	Lainnya/ Others	KP / TV	Lainnya/ Others	KP / TV	Lainnya/ Others	Lainnya/ Others	KP / TV	Lainnya/ Others
(1)	(2)	(3)	(4)	(5)	(6)	(7)	(8)	(9)	(10)	
BERBINTANG / STAR		181	853	1 405	905	934	2 751	288	2 520	4 797
Bintang 5 / 5 Star		99	163	448	175	326	420	63	873	821
Bintang 4 / 4 Star		33	287	400	381	276	909	83	709	1 660
Bintang 3 / 3 Star		31	290	352	216	181	884	81	564	1 471
Bintang 2 / 2 Star		13	86	136	106	107	258	32	256	482
Bintang 1 / 1 Star		5	27	69	27	44	280	29	118	363
AKOMODASI LAINNYA / NON STAR		58	394	207	230	279	2 931	1 619	544	5 174
Non bintang (Melati) / Non Star		49	289	175	176	228	2 295	805	452	3 565
Pondok wisata / Home stay		-	71	19	37	37	465	631	56	1 204
Penginapan remaja / Youth hostel		-	5	4	-	2	49	44	6	98
Villa		-	6	4	3	1	23	27	5	59
Jasa akomodasi lainnya/ Other accomodation		9	23	5	14	11	99	112	25	248
JUMLAH / TOTAL		239	1 247	1 612	1 135	1 213	5 682	1 907	3 064	9 971

Catatan / Note - KP = Kejuruan Pariwisata

- TV = Tourism Vocational

Tabel 18.6: Banyaknya Pekerja pada Usaha Akomodasi Dirinci menurut Klasifikasi Akomodasi dan Bentuk badan Hukum, Tahun 2016

Table 18.6: Number of Workers of Accommodation Establishments by Accommodation Classification and Legal Status, 2016

DI YOGYAKARTA

Klasifikasi Akomodasi/ Accommodation Classification	Accommodation	Berbadan Hukum/Legal Status				Tidak Berbadan Hukum/ Without Legal Status	Jumlah/Total
		PT/ PT PERSERO/ PERUM (Limited Company)	CV / FIRMA (CV/FIRM)	Koperasi/ Cooperative	Yayasan/ Foundation		
(1)	(2)	(3)	(4)	(5)	(6)	(7)	
BERBINTANG / STAR		84	10	-	-	-	94
Bintang 5 / 5 Star		9	-	-	-	-	9
Bintang 4 / 4 Star		17	-	-	-	-	17
Bintang 3 / 3 Star		31	-	-	-	-	31
Bintang 2 / 2 Star		18	4	-	-	-	22
Bintang 1 / 1 Star		9	6	-	-	-	15
AKOMODASI LAINNYA / NON STAR		40	25	4	5	1 002	1 076
Non bintang (Melati) / Non Star		31	21	4	1	412	469
Pondok wisata / Home stay		6	4	-	3	477	490
Penginapan remaja / Youth hostel		-	-	-	-	33	33
Villa		2	-	-	-	21	23
Jasa akomodasi lainnya/ Other accomodation		1	-	-	1	59	61
JUMLAH / TOTAL		124	35	4	5	1 002	1 170

Tabel 19.1: Banyaknya Usaha, Kamar, Tempat Tidur, Rata-rata Pekerja per Usaha dan per Kamar serta Rata-rata Tamu per Hari pada Usaha Akomodasi Dirinci menurut Klasifikasi Akomodasi, Tahun 2016

Table 19.1: Number of Establishments, Rooms, Beds, Average Workers per Establishment and per Room, and Average Guests per day of Accommodation Establishments by Accommodation Classification, 2016

Klasifikasi Akomodasi/ Accommodation Classification	JAWA TIMUR							
	Banyaknya/Number of			Rata-rata Pekerja per/ Average Worker per		Rata-rata Tamu per Hari/Average Guests per Day		
	Usaha/ Establishment	Kamar/ Room	Tempat Tidur/Bed	Usaha/ Establishment	Kamar/ Room	Indonesia	Asing/ Foreign	Jumlah/ Total
(1)	(2)	(3)	(4)	(5)	(6)	(7)	(8)	(9)
BERBINTANG / STAR	158	17 014	26 393	90,3	0,8	10 609	1 536	12 145
Bintang 5 / 5 Star	12	2 239	2 994	228,2	1,2	1 123	135	1 258
Bintang 4 / 4 Star	33	5 082	7 644	137,7	0,9	4 005	1 043	5 048
Bintang 3 / 3 Star	69	6 916	11 270	75,9	0,8	3 840	262	4 102
Bintang 2 / 2 Star	26	1 848	2 987	42,2	0,6	1 129	73	1 202
Bintang 1 / 1 Star	18	929	1 498	36,1	0,7	512	23	535
AKOMODASI LAINNYA / NON STAR	2 136	34 505	48 792	7,0	0,4	24 403	840	25 243
Non bintang (Melati) / Non star	840	26 190	38 969	13,4	0,4	21 065	608	21 673
Pondok wisata / Home stay	473	2 950	3 497	2,8	0,4	1 216	228	1 444
Penginapan remaja / Youth hostel	25	355	487	5,9	0,4	171	1	172
Villa	726	4 231	4 777	2,5	0,4	1 716	1	1 717
Jasa akomodasi lainnya/ Other accomodation	72	779	1 062	5,5	0,5	235	2	237
JUMLAH / TOTAL	2 294	51 519	75 185	12,7	0,6	35 012	2 376	37 388

Tabel 19.2: Banyaknya Pekerja Usaha Akomodasi Dirinci menurut Klasifikasi Akomodasi dan Jenis Pekerjaan, Tahun 2016

Table 19.2: Number of Workers of Accommodation Establishments by Accommodation Classification and Kind of Job, 2016

Klasifikasi Akomodasi/ Accommodation Classification	JAWA TIMUR							Jumlah/ Total
	Jenis Pekerjaan/Kind of Job							
	Direktur/ General Manager	Manager	Asisten Manager/ Assistant Manager	Penyelia/ Supervisor	Teknis/ Technical	Administrasi/ Administration	Lainnya/ Others	
(1)	(2)	(3)	(4)	(5)	(6)	(7)	(8)	(9)
BERBINTANG / STAR	172	717	534	1 594	5 703	1 082	4 465	14 267
Bintang 5 / 5 Star	12	126	130	263	1 052	144	1 011	2 738
Bintang 4 / 4 Star	34	245	199	626	1 787	343	1 310	4 544
Bintang 3 / 3 Star	89	247	156	537	2 066	457	1 685	5 237
Bintang 2 / 2 Star	22	41	29	123	499	70	314	1 098
Bintang 1 / 1 Star	15	58	20	45	299	68	145	650
AKOMODASI LAINNYA / NON STAR	1 262	941	314	591	5 816	1 351	4 682	14 957
Non bintang (Melati) / Non star	481	565	230	566	4 685	1 070	3 665	11 262
Pondok wisata / Home stay	316	147	33	14	411	97	304	1 322
Penginapan remaja / Youth hostel	20	4	4	2	56	16	46	148
Villa	416	179	22	5	540	141	523	1 826
Jasa akomodasi lainnya/ Other accomodation	29	46	25	4	124	27	144	399
JUMLAH / TOTAL	1 434	1 658	848	2 185	11 519	2 433	9 147	29 224

Tabel 19.3: Banyaknya Pekerja pada Usaha Akomodasi Dirinci menurut Klasifikasi Akomodasi, Pendidikan, dan Jenis Kelamin, Tahun 2016

Table 19.3: Number of Workers of Accommodation Establishments by Accommodation Classification, Workers Education, and Workers Sex, 2016

JAWA TIMUR

Klasifikasi Akomodasi/ Accommodation Classification	Pendidikan/Education								Jumlah/Total	
	Universitas/ University		Diploma I / II / III		SLTA / Senior High School		SLTP / Junior High School			
	L/M	P/F	L/M	P/F	L/M	P/F	L/M	P/F	L/M	P/F
	(1)	(2)	(3)	(4)	(5)	(6)	(7)	(8)	(9)	(10)
BERBINTANG / STAR	1 033	833	2 057	935	6 539	2 218	554	98	10 183	4 084
Bintang 5 / 5 Star	159	165	264	167	1 408	488	71	16	1 902	836
Bintang 4 / 4 Star	390	323	1 024	365	1 799	523	107	13	3 320	1 224
Bintang 3 / 3 Star	367	284	654	335	2 441	863	254	39	3 716	1 521
Bintang 2 / 2 Star	77	33	78	39	583	198	72	18	810	288
Bintang 1 / 1 Star	40	28	37	29	308	146	50	12	435	215
AKOMODASI LAINNYA / NON STAR	688	432	431	243	6 633	2 487	2 504	1 539	10 256	4 701
Non bintang (Melati) / Non Star	514	340	409	204	5 660	1 936	1 546	653	8 129	3 133
Pondok wisata / Home stay	54	45	11	20	302	235	353	302	720	602
Penginapan remaja / Youth hostel	6	5	-	6	65	23	31	12	102	46
Villa	85	27	9	12	447	238	505	503	1 046	780
Jasa akomodasi lainnya/ Other accomodation	29	15	2	1	159	55	69	69	259	140
JUMLAH / TOTAL	1 721	1 265	2 488	1 178	13 172	4 705	3 058	1 637	20 439	8 785

Catatan / Note : L / M = Laki-laki / Male

P / F = Perempuan / Female

Tabel 19.4: Banyaknya Pekerja pada Usaha Akomodasi Dirinci menurut Klasifikasi Akomodasi, Kewarganegaraan, Status Pekerja, dan Jenis Kelamin, Tahun 2016

Table 19.4: Number of Workers of Accommodation Establishments by Accommodation Classification, Nationality, Workers Status, and Sex, 2016

JAWA TIMUR

Klasifikasi Akomodasi/ Accommodation Classification	Kewarganegaraan Pekerja/Nationality of Workers								Jumlah/Total	
	Status Pekerja WNI/ Indonesian Workers Status						Pekerja WNA/Foreign Worker			
	Dibayar/Paid				Tidak Dibayar/Unpaid					
	Tetap/Permanent		Kontrak/Tidak Tetap/Part Time							
	L/M	P/F	L/M	P/F	L/M	P/F	L/M	P/F	L/M	P/F
(1)	(2)	(3)	(4)	(5)	(6)	(7)	(8)	(9)	(10)	(11)
BERBINTANG / STAR	5 697	2 147	4 474	1 937	-	-	12	-	10 183	4 084
Bintang 5 / 5 Star	1 430	648	465	188	-	-	7	-	1 902	836
Bintang 4 / 4 Star	1 560	554	1 755	670	-	-	5	-	3 320	1 224
Bintang 3 / 3 Star	1 892	624	1 824	897	-	-	-	-	3 716	1 521
Bintang 2 / 2 Star	543	192	267	96	-	-	-	-	810	288
Bintang 1 / 1 Star	272	129	163	86	-	-	-	-	435	215
AKOMODASI LAINNYA / NON STAR	6 748	2 635	2 228	965	1 279	1 098	1	3	10 256	4 701
Non bintang (Melati) / Non Star	5 837	2 109	2 010	828	282	196	-	-	8 129	3 133
Pondok wisata / Home stay	257	148	50	37	412	414	1	3	720	602
Penginapan remaja / Youth hostel	69	28	19	6	14	12	-	-	102	46
Villa	428	285	97	76	521	419	-	-	1 046	780
Jasa akomodasi lainnya/ Other accomodation	157	65	52	18	50	57	-	-	259	140
JUMLAH / TOTAL	12 445	4 782	6 702	2 902	1 279	1 098	13	3	20 439	8 785

Catatan / Note : L / M = Laki-laki / Male

P / F = Perempuan / Female

Tabel 19.5: Banyaknya Pekerja pada Usaha Akomodasi Dirinci menurut Klasifikasi Akomodasi, Pendidikan, dan Jenis Kejuruan, Tahun 2016

Table 19.5: Number of Workers of Accommodation Establishments by Accommodation Classification, Education, and Kind of Vocational, 2016

JAWA TIMUR

Klasifikasi Akomodasi/ Accommodation Classification	Accommodation	Pendidikan/Education						Jumlah/Total		
		Universitas/University		Diploma I / II / III		SLTA / Senior High School		SLTP / Junior High School		
		KP / TV	Lainnya/ Others	KP / TV	Lainnya/ Others	KP / TV	Lainnya/ Others	Lainnya/ Others	KP / TV	Lainnya/ Others
(1)	(2)	(3)	(4)	(5)	(6)	(7)	(8)	(9)	(10)	
BERBINTANG / STAR		332	1 534	1 862	1 130	2 330	6 427	652	4 524	9 743
Bintang 5 / 5 Star		77	247	199	232	221	1 675	87	497	2 241
Bintang 4 / 4 Star		123	590	915	474	841	1 481	120	1 879	2 665
Bintang 3 / 3 Star		93	558	656	333	956	2 348	293	1 705	3 532
Bintang 2 / 2 Star		32	78	63	54	215	566	90	310	788
Bintang 1 / 1 Star		7	61	29	37	97	357	62	133	517
AKOMODASI LAINNYA / NON STAR		186	934	418	256	1 332	7 788	4 043	1 936	13 021
Non bintang (Melati) / Non Star		143	711	386	227	1 211	6 385	2 199	1 740	9 522
Pondok wisata / Home stay		17	82	17	14	50	487	655	84	1 238
Penginapan remaja / Youth hostel		7	4	3	3	19	69	43	29	119
Villa		10	102	10	11	44	641	1 008	64	1 762
Jasa akomodasi lainnya/ Other accommodation		9	35	2	1	8	206	138	19	380
JUMLAH / TOTAL		518	2 468	2 280	1 386	3 662	14 215	4 695	6 460	22 764

Catatan / Note - KP = Kejuruan Pariwisata

- TV = Tourism Vocational

Tabel 19.6: Banyaknya Pekerja pada Usaha Akomodasi Dirinci menurut Klasifikasi Akomodasi dan Bentuk badan Hukum, Tahun 2016

Table 19.6: Number of Workers of Accommodation Establishments by Accommodation Classification and Legal Status, 2016

JAWA TIMUR

Klasifikasi Akomodasi/ Accommodation Classification	Accommodation	Berbadan Hukum/Legal Status				Tidak Berbadan Hukum/ Without Legal Status	Jumlah/Total
		PT/ PT PERSERO/ PERUM (Limited Company)	CV / FIRMA (CV/FIRM)	Koperasi/ Cooperative	Yayasan/ Foundation		
(1)	(2)	(3)	(4)	(5)	(6)	(7)	
BERBINTANG / STAR		148	10	-	-	-	158
Bintang 5 / 5 Star		12	-	-	-	-	12
Bintang 4 / 4 Star		33	-	-	-	-	33
Bintang 3 / 3 Star		69	-	-	-	-	69
Bintang 2 / 2 Star		20	6	-	-	-	26
Bintang 1 / 1 Star		14	4	-	-	-	18
AKOMODASI LAINNYA / NON STAR		164	131	17	11	1 813	2 136
Non bintang (Melati) / Non Star		152	117	12	5	554	840
Pondok wisata / Home stay		5	7	3	2	456	473
Penginapan remaja / Youth hostel		4	3	-	1	17	25
Villa		1	2	1	1	721	726
Jasa akomodasi lainnya/ Other accommodation		2	2	1	2	65	72
JUMLAH / TOTAL		312	141	17	11	1 813	2 294

Tabel 20.1: Banyaknya Usaha, Kamar, Tempat Tidur, Rata-rata Pekerja per Usaha dan per Kamar serta Rata-rata Tamu per Hari pada Usaha Akomodasi Dirinci menurut Klasifikasi Akomodasi, Tahun 2016

Table 20.1: Number of Establishments, Rooms, Beds, Average Workers per Establishment and per Room, and Average Guests per day of Accommodation Establishments by Accommodation Classification, 2016

BANTEN

Klasifikasi Akomodasi/ Accommodation Classification	Banyaknya/Number of			Rata-rata Pekerja per/ Average Worker per		Rata-rata Tamu per Hari/Average Guests per Day		
	Usaha/ Establishment	Kamar/ Room	Tempat Tidur/Bed	Usaha/ Establishment	Kamar/ Room	Indonesia	Asing/ Foreign	Jumlah/ Total
	(1)	(2)	(3)	(4)	(5)	(6)	(7)	(8)
BERBINTANG / STAR	58	5 939	8 844	87,6	0,9	3 352	628	3 980
Bintang 5 / 5 Star	4	777	1 030	208,8	1,1	524	100	624
Bintang 4 / 4 Star	14	1 845	2 703	126,3	1,0	990	410	1 400
Bintang 3 / 3 Star	22	1 980	2 847	79,0	0,9	1 102	98	1 200
Bintang 2 / 2 Star	15	1 070	1 844	40,7	0,6	513	18	531
Bintang 1 / 1 Star	3	267	420	43,0	0,5	223	2	225
AKOMODASI LAINNYA / NON STAR	255	4 994	7 627	8,5	0,4	1 785	27	1 812
Non bintang (Melati) / Non star	158	4 014	5 911	10,6	0,4	1 535	25	1 560
Pondok wisata / Home stay	56	423	836	3,4	0,4	110	1	111
Penginapan remaja / Youth hostel	13	137	218	4,5	0,4	36	1	37
Villa	21	236	345	6,5	0,6	29	-	29
Jasa akomodasi lainnya/ Other accomodation	7	184	317	13,6	0,5	75	-	75
JUMLAH / TOTAL	313	10 933	16 471	23,1	0,7	5 137	655	5 792

Tabel 20.2: Banyaknya Pekerja Usaha Akomodasi Dirinci menurut Klasifikasi Akomodasi dan Jenis Pekerjaan, Tahun 2016

Table 20.2: Number of Workers of Accommodation Establishments by Accommodation Classification and Kind of Job, 2016

BANTEN

Klasifikasi Akomodasi/ Accommodation Classification	Jenis Pekerjaan/Kind of Job							Jumlah/ Total
	Direktur/ General Manager	Manager	Asisten Manager/ Assistant Manager	Penyelia/ Supervisor	Teknis/ Technical	Administrasi/ Administration	Lainnya/ Others	
	(1)	(2)	(3)	(4)	(5)	(6)	(7)	
BERBINTANG / STAR	68	296	161	589	1 707	555	1 705	5 081
Bintang 5 / 5 Star	4	75	32	58	93	70	503	835
Bintang 4 / 4 Star	21	98	81	162	628	274	504	1 768
Bintang 3 / 3 Star	27	87	36	297	680	153	458	1 738
Bintang 2 / 2 Star	13	24	9	58	236	48	223	611
Bintang 1 / 1 Star	3	12	3	14	70	10	17	129
AKOMODASI LAINNYA / NON STAR	64	133	37	69	895	246	718	2 162
Non bintang (Melati) / Non star	54	102	30	58	685	172	581	1 682
Pondok wisata / Home stay	3	10	2	2	91	45	37	190
Penginapan remaja / Youth hostel	1	2	-	1	35	11	9	59
Villa	3	15	1	-	33	7	77	136
Jasa akomodasi lainnya/ Other accomodation	3	4	4	8	51	11	14	95
JUMLAH / TOTAL	132	429	198	658	2 602	801	2 423	7 243

Tabel 20.3: Banyaknya Pekerja pada Usaha Akomodasi Dirinci menurut Klasifikasi Akomodasi, Pendidikan, dan Jenis Kelamin, Tahun 2016

Table 20.3: Number of Workers of Accommodation Establishments by Accommodation Classification, Workers Education, and Workers Sex, 2016

BANTEN

Klasifikasi Akomodasi/ Accommodation Classification	Pendidikan/Education								Jumlah/Total	
	Universitas/ University		Diploma I / II / III		SLTA / Senior High School		SLTP / Junior High School			
	L/M	P/F	L/M	P/F	L/M	P/F	L/M	P/F	L/M	P/F
	(1)	(2)	(3)	(4)	(5)	(6)	(7)	(8)	(9)	(10)
BERBINTANG / STAR	422	206	629	286	2 503	632	356	47	3 910	1 171
Bintang 5 / 5 Star	77	34	135	69	337	123	40	20	589	246
Bintang 4 / 4 Star	204	83	245	119	867	191	56	3	1 372	396
Bintang 3 / 3 Star	109	71	194	72	873	214	182	23	1 358	380
Bintang 2 / 2 Star	23	13	43	23	353	87	68	1	487	124
Bintang 1 / 1 Star	9	5	12	3	73	17	10	-	104	25
AKOMODASI LAINNYA / NON STAR	107	67	39	22	855	277	571	224	1 572	590
Non bintang (Melati) / Non Star	76	46	27	13	729	237	428	126	1 260	422
Pondok wisata / Home stay	13	12	2	4	45	10	52	52	112	78
Penginapan remaja / Youth hostel	2	3	1	1	18	3	16	15	37	22
Villa	4	1	3	-	23	12	64	29	94	42
Jasa akomodasi lainnya/ Other accomodation	12	5	6	4	40	15	11	2	69	26
JUMLAH / TOTAL	529	273	668	308	3 358	909	927	271	5 482	1 761

Catatan / Note : L / M = Laki-laki / Male

P / F = Perempuan /Female

Tabel 20.4: Banyaknya Pekerja pada Usaha Akomodasi Dirinci menurut Klasifikasi Akomodasi, Kewarganegaraan, Status Pekerja, dan Jenis Kelamin, Tahun 2016

Table 20.4: Number of Workers of Accommodation Establishments by Accommodation Classification, Nationality, Workers Status, and Sex, 2016

BANTEN

Klasifikasi Akomodasi/ Accommodation Classification	Kewarganegaraan Pekerja/Nationality of Workers								Jumlah/Total	
	Status Pekerja WNI/ Indonesian Workers Status						Pekerja WNA/Foreign Worker			
	Dibayar/Paid				Tidak Dibayar/Unpaid					
	Tetap/Permanent		Kontrak/Tidak Tetap/Part Time							
	L/M	P/F	L/M	P/F	L/M	P/F	L/M	P/F	L/M	P/F
(1)	(2)	(3)	(4)	(5)	(6)	(7)	(8)	(9)	(10)	(11)
BERBINTANG / STAR	2 345	606	1 562	565	-	-	3	-	3 910	1 171
Bintang 5 / 5 Star	362	151	225	95	-	-	2	-	589	246
Bintang 4 / 4 Star	721	191	650	205	-	-	1	-	1 372	396
Bintang 3 / 3 Star	914	173	444	207	-	-	-	-	1 358	380
Bintang 2 / 2 Star	283	77	204	47	-	-	-	-	487	124
Bintang 1 / 1 Star	65	14	39	11	-	-	-	-	104	25
AKOMODASI LAINNYA / NON STAR	1 175	391	307	108	90	91	-	-	1 572	590
Non bintang (Melati) / Non Star	967	319	256	67	37	36	-	-	1 260	422
Pondok wisata / Home stay	61	29	11	5	40	44	-	-	112	78
Penginapan remaja / Youth hostel	24	10	4	3	9	9	-	-	37	22
Villa	90	19	1	21	3	2	-	-	94	42
Jasa akomodasi lainnya/ Other accomodation	33	14	35	12	1	-	-	-	69	26
JUMLAH / TOTAL	3 520	997	1 869	673	90	91	3	-	5 482	1 761

Catatan / Note : L / M = Laki-laki / Male

P / F = Perempuan /Female

Tabel 20.5: Banyaknya Pekerja pada Usaha Akomodasi Dirinci menurut Klasifikasi Akomodasi, Pendidikan, dan Jenis Kejuruan, Tahun 2015

Table 20.5: Number of Workers of Accommodation Establishments by Accommodation Classification, Education, and Kind of Vocational, 2015

BANTEN

Klasifikasi Akomodasi/ Accommodation Classification	Accommodation	Pendidikan/Education						Jumlah/Total		
		Universitas/University		Diploma I / II / III		SLTA / Senior High School		SLTP / Junior High School		
		KP / TV	Lainnya/ Others	KP / TV	Lainnya/ Others	KP / TV	Lainnya/ Others	Lainnya/ Others	KP / TV	Lainnya/ Others
(1)	(2)	(3)	(4)	(5)	(6)	(7)	(8)	(9)	(10)	
BERBINTANG / STAR		179	438	564	321	876	2 042	414	1 619	3 215
Bintang 5 / 5 Star		53	58	176	28	219	241	60	448	387
Bintang 4 / 4 Star		98	170	178	164	271	608	55	547	997
Bintang 3 / 3 Star		19	153	181	63	228	861	198	428	1 275
Bintang 2 / 2 Star		9	45	27	51	131	296	91	167	483
Bintang 1 / 1 Star		-	12	2	15	27	36	10	29	73
AKOMODASI LAINNYA / NON STAR		19	147	20	43	100	1 023	817	139	2 030
Non bintang (Melati) / Non Star		16	90	19	26	95	856	585	130	1 557
Pondok wisata / Home stay		1	32	-	6	-	78	122	1	238
Penginapan remaja / Youth hostel		-	-	-	-	1	5	5	1	10
Villa		-	5	-	3	1	41	92	1	141
Jasa akomodasi lainnya/ Other accommodation		2	20	1	8	3	43	13	6	84
JUMLAH / TOTAL		198	585	584	364	976	3 065	1 231	1 758	5 245

Catatan / Note - KP = Kejuruan Pariwisata

- TV = Tourism Vocational

Tabel 20.6: Banyaknya Pekerja pada Usaha Akomodasi Dirinci menurut Klasifikasi Akomodasi dan Bentuk badan Hukum, Tahun 2015

Table 20.6: Number of Workers of Accommodation Establishments by Accommodation Classification and Legal Status, 2015

BANTEN

Klasifikasi Akomodasi/ Accommodation Classification	Accommodation	Berbadan Hukum/Legal Status				Tidak Berbadan Hukum/ Without Legal Status	Jumlah/Total
		PT/ PT PERSERO/ PERUM (Limited Company)	CV / FIRMA (CV/FIRM)	Koperasi/ Cooperative	Yayasan/ Foundation		
(1)	(2)	(3)	(4)	(5)	(6)	(7)	
BERBINTANG / STAR		49	5	-	-	-	54
Bintang 5 / 5 Star		4	-	-	-	-	4
Bintang 4 / 4 Star		13	-	-	-	-	13
Bintang 3 / 3 Star		19	-	-	-	-	19
Bintang 2 / 2 Star		12	3	-	-	-	15
Bintang 1 / 1 Star		1	2	-	-	-	3
AKOMODASI LAINNYA / NON STAR		32	18	8	3	196	257
Non bintang (Melati) / Non Star		30	16	5	2	105	158
Pondok wisata / Home stay		-	-	2	-	62	64
Penginapan remaja / Youth hostel		-	-	1	-	1	2
Villa		1	2	-	-	24	27
Jasa akomodasi lainnya/ Other accommodation		1	-	-	1	4	6
JUMLAH / TOTAL		81	23	8	3	196	311

Tabel 21.1: Banyaknya Usaha, Kamar, Tempat Tidur, Rata-rata Pekerja per Usaha dan per Kamar serta Rata-rata Tamu per Hari pada Usaha Akomodasi Dirinci menurut Klasifikasi Akomodasi, Tahun 2016

Table 21.1: Number of Establishments, Rooms, Beds, Average Workers per Establishment and per Room, and Average Guests per day of Accommodation Establishments by Accommodation Classification, 2016

BALI

Klasifikasi Akomodasi/ Accommodation Classification	Banyaknya/Number of			Rata-rata Pekerja per/ Average Worker per			Rata-rata Tamu per Hari/Average Guests per Day		
	Usaha/ Establishment	Kamar/ Room	Tempat Tidur/Bed	Usaha/ Establishment	Kamar/ Room	Room	Indonesia	Asing/ Foreign	Jumlah/ Total
	(1)	(2)	(3)	(4)	(5)	(6)	(7)	(8)	(9)
BERBINTANG / STAR	317	33 599	49 549	140,9	1,3		7 872	18 760	26 632
Bintang 5 / 5 Star	66	13 203	20 059	344,5	1,7		3 072	7 106	10 178
Bintang 4 / 4 Star	86	9 870	14 600	135,3	1,2		1 855	5 852	7 707
Bintang 3 / 3 Star	109	7 605	10 785	67,6	1,0		2 208	4 983	7 191
Bintang 2 / 2 Star	35	2 310	3 294	56,2	0,9		684	598	1 282
Bintang 1 / 1 Star	21	611	811	44,5	1,5		53	221	274
AKOMODASI LAINNYA / NON STAR	1 788	26 588	36 513	12,5	0,8		6 490	4 554	11 044
Non bintang (Melati) / Non star	694	16 891	24 179	19,7	0,8		5 033	2 834	7 867
Pondok wisata / Home stay	779	6 458	8 067	6,3	0,8		899	792	1 691
Penginapan remaja / Youth hostel	60	834	1 177	7,3	0,5		218	157	375
Villa	229	1 930	2 377	13,5	1,6		120	707	827
Jasa akomodasi lainnya/ Other accommodation	26	475	713	11,3	0,6		220	64	284
JUMLAH / TOTAL	2 105	60 187	86 062	31,9	1,1		14 362	23 314	37 676

Tabel 21.2: Banyaknya Pekerja Usaha Akomodasi Dirinci menurut Klasifikasi Akomodasi dan Jenis Pekerjaan, Tahun 2016

Table 21.2: Number of Workers of Accommodation Establishments by Accommodation Classification and Kind of Job, 2016

BALI

Klasifikasi Akomodasi/ Accommodation Classification	Jenis Pekerjaan/Kind of Job							Jumlah/ Total
	Direktur/ General Manager	Manager	Asisten Manager/ Assistant Manager	Penyelia/ Supervisor	Teknis/ Technical	Administrasi/ Administra- tion	Lainnya/ Others	
	(2)	(3)	(4)	(5)	(6)	(7)	(8)	
BERBINTANG / STAR	404	2 458	2 299	6 728	23 507	2 882	6 372	44 650
Bintang 5 / 5 Star	160	1 116	1 327	3 977	11 326	1 338	3 495	22 739
Bintang 4 / 4 Star	88	781	639	1 543	6 241	837	1 509	11 638
Bintang 3 / 3 Star	112	419	248	881	4 261	495	956	7 372
Bintang 2 / 2 Star	26	98	61	227	1 140	136	279	1 967
Bintang 1 / 1 Star	18	44	24	100	539	76	133	934
AKOMODASI LAINNYA / NON STAR	686	1 344	401	1 363	12 939	1 256	4 429	22 418
Non bintang (Melati) / Non star	344	638	273	972	7 916	795	2 718	13 656
Pondok wisata / Home stay	251	475	78	158	2 777	268	932	4 939
Penginapan remaja / Youth hostel	23	29	4	16	270	25	69	436
Villa	62	184	43	203	1 793	143	666	3 094
Jasa akomodasi lainnya/ Other accommodation	6	18	3	14	183	25	44	293
JUMLAH / TOTAL	1 090	3 802	2 700	8 091	36 446	4 138	10 801	67 068

Tabel 21.3: Banyaknya Pekerja pada Usaha Akomodasi Dirinci menurut Klasifikasi Akomodasi, Pendidikan, dan Jenis Kelamin, Tahun 2016

Table 21.3: Number of Workers of Accommodation Establishments by Accommodation Classification, Workers Education, and Workers Sex, 2016

BALI

Klasifikasi Akomodasi/ Accommodation Classification	Pendidikan/Education								Jumlah/Total	
	Universitas/ University		Diploma I / II / III		SLTA / Senior High School		SLTP / Junior High School			
	L/M	P/F	L/M	P/F	L/M	P/F	L/M	P/F	L/M	P/F
	(1)	(2)	(3)	(4)	(5)	(6)	(7)	(8)	(9)	(10)
BERBINTANG / STAR	3 826	2 044	11 971	5 014	14 758	5 598	1 044	395	31 599	13 051
Bintang 5 / 5 Star	2 292	1 106	6 669	2 725	6 861	2 558	378	150	16 200	6 539
Bintang 4 / 4 Star	816	517	3 225	1 412	3 915	1 445	235	73	8 191	3 447
Bintang 3 / 3 Star	505	305	1 500	630	2 847	1 137	321	127	5 173	2 199
Bintang 2 / 2 Star	147	87	375	167	753	349	67	22	1 342	625
Bintang 1 / 1 Star	66	29	202	80	382	109	43	23	693	241
AKOMODASI LAINNYA / NON STAR	984	624	2 344	1 100	9 839	4 913	1 510	1 104	14 677	7 741
Non bintang (Melati) / Non Star	564	418	1 535	749	6 140	3 023	783	444	9 022	4 634
Pondok wisata / Home stay	239	86	359	159	2 019	1 160	436	481	3 053	1 886
Penginapan remaja / Youth hostel	20	7	29	12	202	92	34	40	285	151
Villa	142	104	413	168	1 365	577	201	124	2 121	973
Jasa akomodasi lainnya/ Other accommodation	19	9	8	12	113	61	56	15	196	97
JUMLAH / TOTAL	4 810	2 668	14 315	6 114	24 597	10 511	2 554	1 499	46 276	20 792

Catatan / Note : L / M = Laki-laki / Male

P / F = Perempuan / Female

Tabel 21.4: Banyaknya Pekerja pada Usaha Akomodasi Dirinci menurut Klasifikasi Akomodasi, Kewarganegaraan, Status Pekerja, dan Jenis Kelamin, Tahun 2016

Table 21.4: Number of Workers of Accommodation Establishments by Accommodation Classification, Nationality, Workers Status, and Sex, 2016

BALI

Klasifikasi Akomodasi/ Accommodation Classification	Kewarganegaraan Pekerja/Nationality of Workers								Jumlah/Total	
	Status Pekerja WNI/ Indonesian Workers Status						Pekerja WNA/Foreign Worker			
	Dibayar/Paid				Tidak Dibayar/Unpaid					
	Tetap/Permanent		Kontrak/Tidak Tetap/Part Time							
	L/M	P/F	L/M	P/F	L/M	P/F	L/M	P/F	L/M	P/F
(1)	(2)	(3)	(4)	(5)	(6)	(7)	(8)	(9)	(10)	(11)
BERBINTANG / STAR	21 571	8 617	9 781	4 307	-	-	247	127	31 599	13 051
Bintang 5 / 5 Star	12 321	4 752	3 701	1 702	-	-	178	85	16 200	6 539
Bintang 4 / 4 Star	4 504	1 924	3 654	1 503	-	-	33	20	8 191	3 447
Bintang 3 / 3 Star	3 271	1 367	1 877	815	-	-	25	17	5 173	2 199
Bintang 2 / 2 Star	920	404	419	220	-	-	3	1	1 342	625
Bintang 1 / 1 Star	555	170	130	67	-	-	8	4	693	241
AKOMODASI LAINNYA / NON STAR	10 870	5 881	3 118	1 452	649	377	40	31	14 677	7 741
Non bintang (Melati) / Non Star	6 722	3 550	2 088	967	184	99	28	18	9 022	4 634
Pondok wisata / Home stay	2 358	1 457	280	175	411	248	4	6	3 053	1 886
Penginapan remaja / Youth hostel	182	99	81	42	22	10	-	-	285	151
Villa	1 514	720	576	232	24	14	7	7	2 121	973
Jasa akomodasi lainnya/ Other accommodation	94	55	93	36	8	6	1	-	196	97
JUMLAH / TOTAL	32 441	14 498	12 899	5 759	649	377	287	158	46 276	20 792

Catatan / Note : L / M = Laki-laki / Male

P / F = Perempuan / Female

Tabel 21.5: Banyaknya Pekerja pada Usaha Akomodasi Dirinci menurut Klasifikasi Akomodasi, Pendidikan, dan Jenis Kejuruan, Tahun 2016

Table 21.5: Number of Workers of Accommodation Establishments by Accommodation Classification, Education, and Kind of Vocational, 2016

BALI

Klasifikasi Akomodasi/ Accommodation Classification	Accommodation	Pendidikan/Education						Jumlah/Total		
		Universitas/University		Diploma I / II / III		SLTA / Senior High School		SLTP / Junior High School		
		KP / TV	Lainnya/ Others	KP / TV	Lainnya/ Others	KP / TV	Lainnya/ Others	Lainnya/ Others	KP / TV	Lainnya/ Others
(1)	(2)	(3)	(4)	(5)	(6)	(7)	(8)	(9)	(10)	
BERBINTANG / STAR		3 112	2 758	12 863	4 122	9 393	10 963	1 439	25 368	19 282
Bintang 5 / 5 Star		2 118	1 280	6 984	2 410	4 156	5 263	528	13 258	9 481
Bintang 4 / 4 Star		618	715	3 612	1 025	2 603	2 757	308	6 833	4 805
Bintang 3 / 3 Star		273	537	1 634	496	1 861	2 123	448	3 768	3 604
Bintang 2 / 2 Star		64	170	381	161	520	582	89	965	1 002
Bintang 1 / 1 Star		39	56	252	30	253	238	66	544	390
AKOMODASI LAINNYA / NON STAR		530	1 078	2 730	714	5 658	9 094	2 614	8 918	13 500
Non bintang (Melati) / Non Star		318	664	1 853	431	3 545	5 618	1 227	5 716	7 940
Pondok wisata / Home stay		99	226	402	116	1 107	2 072	917	1 608	3 331
Penginapan remaja / Youth hostel		8	19	22	19	60	234	74	90	346
Villa		100	146	442	139	887	1 055	325	1 429	1 665
Jasa akomodasi lainnya/ Other accomodation		5	23	11	9	59	115	71	75	218
JUMLAH / TOTAL		3 642	3 836	15 593	4 836	15 051	20 057	4 053	34 286	32 782

Catatan / Note - KP = Kejuruan Pariwisata

- TV = Tourism Vocational

Tabel 21.6: Banyaknya Pekerja pada Usaha Akomodasi Dirinci menurut Klasifikasi Akomodasi dan Bentuk badan Hukum, Tahun 2016

Table 21.6: Number of Workers of Accommodation Establishments by Accommodation Classification and Legal Status, 2016

BALI

Klasifikasi Akomodasi/ Accommodation Classification	Accommodation	Berbadan Hukum/Legal Status				Tidak Berbadan Hukum/ Without Legal Status	Jumlah/Total
		PT/ PT PERSERO/ PERUM (Limited Company)	CV / FIRMA (CV/FIRM)	Koperasi/ Cooperative	Yayasan/ Foundation		
(1)	(2)	(3)	(4)	(5)	(6)	(7)	
BERBINTANG / STAR		310	7	-	-	-	317
Bintang 5 / 5 Star		66	-	-	-	-	66
Bintang 4 / 4 Star		86	-	-	-	-	86
Bintang 3 / 3 Star		109	-	-	-	-	109
Bintang 2 / 2 Star		29	6	-	-	-	35
Bintang 1 / 1 Star		20	1	-	-	-	21
AKOMODASI LAINNYA / NON STAR		314	57	15	9	1 393	1 788
Non bintang (Melati) / Non Star		206	34	5	1	448	694
Pondok wisata / Home stay		46	14	8	-	711	779
Penginapan remaja / Youth hostel		8	-	-	1	51	60
Villa		52	6	2	6	163	229
Jasa akomodasi lainnya/ Other accomodation		2	3	-	1	20	26
JUMLAH / TOTAL		624	64	15	9	1 393	2 105

Tabel 22.1: Banyaknya Usaha, Kamar, Tempat Tidur, Rata-rata Pekerja per Usaha dan per Kamar serta Rata-rata Tamu per Hari pada Usaha Akomodasi Dirinci menurut Klasifikasi Akomodasi, Tahun 2016

Table 22.1: Number of Establishments, Rooms, Beds, Average Workers per Establishment and per Room, and Average Guests per day of Accommodation Establishments by Accommodation Classification, 2016

NTB

Klasifikasi Akomodasi/ Accommodation Classification	Banyaknya/Number of			Rata-rata Pekerja per/ Average Worker per		Rata-rata Tamu per Hari/Average Guests per Day		
	Usaha/ Establishment	Kamar/ Room	Tempat Tidur/Bed	Usaha/ Establishment	Kamar/ Room	Indonesia	Asing/ Foreign	Jumlah/ Total
	(1)	(2)	(3)	(4)	(5)	(6)	(7)	(8)
BERBINTANG / STAR	75	4 525	6 721	69,3	1,1	1 782	1 162	2 944
Bintang 5 / 5 Star	6	418	502	116,3	1,7	82	751	833
Bintang 4 / 4 Star	19	1 936	2 929	142,8	1,4	776	261	1 037
Bintang 3 / 3 Star	30	1 557	2 339	46,7	0,9	807	132	939
Bintang 2 / 2 Star	11	402	567	21,4	0,6	75	15	90
Bintang 1 / 1 Star	9	212	384	16,7	0,7	42	3	45
AKOMODASI LAINNYA / NON STAR	814	8 892	12 460	7,6	0,7	1 511	942	2 453
Non bintang (Melati) / Non star	272	4 572	6 850	10,2	0,6	1 150	267	1 417
Pondok wisata / Home stay	348	2 514	3 349	4,8	0,7	246	319	565
Penginapan remaja / Youth hostel	21	276	438	9,2	0,7	76	37	113
Villa	49	412	499	14,1	1,7	19	90	109
Jasa akomodasi lainnya/ Other accommodation	124	1 118	1 324	6,9	0,8	20	229	249
JUMLAH / TOTAL	889	13 417	19 181	12,8	0,8	3 293	2 104	5 397

Tabel 22.2: Banyaknya Pekerja Usaha Akomodasi Dirinci menurut Klasifikasi Akomodasi dan Jenis Pekerjaan, Tahun 2016

Table 22.2: Number of Workers of Accommodation Establishments by Accommodation Classification and Kind of Job, 2016

NTB

Klasifikasi Akomodasi/ Accommodation Classification	Jenis Pekerjaan/Kind of Job							Jumlah/ Total
	Direktur/ General Manager	Asisten Manager/ Assistant Manager	Penyelia/ Supervisor	Teknis/ Technical	Administrasi/ Administrati on	Lainnya/ Others		
	(2)	(3)	(4)	(5)	(6)	(7)	(8)	
BERBINTANG / STAR	60	250	189	637	2 073	438	1 552	5 199
Bintang 5 / 5 Star	6	35	29	67	420	42	99	698
Bintang 4 / 4 Star	21	122	91	404	954	173	949	2 714
Bintang 3 / 3 Star	21	72	56	133	520	183	417	1 402
Bintang 2 / 2 Star	8	14	7	20	119	23	44	235
Bintang 1 / 1 Star	4	7	6	13	60	17	43	150
AKOMODASI LAINNYA / NON STAR	233	597	105	138	3 562	352	1 172	6 159
Non bintang (Melati) / Non star	110	201	59	95	1 419	241	637	2 762
Pondok wisata / Home stay	90	233	29	14	946	63	289	1 664
Penginapan remaja / Youth hostel	7	16	4	3	115	13	35	193
Villa	13	38	6	21	430	23	159	690
Jasa akomodasi lainnya/ Other accommodation	13	109	7	5	652	12	52	850
JUMLAH / TOTAL	293	847	294	775	5 635	790	2 724	11 358

Tabel 22.3: Banyaknya Pekerja pada Usaha Akomodasi Dirinci menurut Klasifikasi Akomodasi, Pendidikan, dan Jenis Kelamin, Tahun 2016

Table 22.3: Number of Workers of Accommodation Establishments by Accommodation Classification, Workers Education, and Workers Sex, 2016

NTB

Klasifikasi Akomodasi/ Accommodation Classification	Pendidikan/Education								Jumlah/Total	
	Universitas/ University		Diploma I / II / III		SLTA / Senior High School		SLTP / Junior High School			
	L/M	P/F	L/M	P/F	L/M	P/F	L/M	P/F	L/M	P/F
	(1)	(2)	(3)	(4)	(5)	(6)	(7)	(8)	(9)	(10)
BERBINTANG / STAR	291	153	910	231	2 359	738	470	47	4 030	1 169
Bintang 5 / 5 Star	33	25	153	25	372	55	31	4	589	109
Bintang 4 / 4 Star	159	55	548	118	1 148	425	242	19	2 097	617
Bintang 3 / 3 Star	79	63	168	64	664	179	166	19	1 077	325
Bintang 2 / 2 Star	13	8	27	18	97	60	11	1	148	87
Bintang 1 / 1 Star	7	2	14	6	78	19	20	4	119	31
AKOMODASI LAINNYA / NON STAR	225	95	205	71	2 923	1 085	1 000	555	4 353	1 806
Non bintang (Melati) / Non Star	144	63	99	40	1 323	571	331	191	1 897	865
Pondok wisata / Home stay	42	18	50	18	709	225	376	226	1 177	487
Penginapan remaja / Youth hostel	10	10	5	1	71	43	37	16	123	70
Villa	24	3	44	11	376	89	102	41	546	144
Jasa akomodasi lainnya/ Other accomodation	5	1	7	1	444	157	154	81	610	240
JUMLAH / TOTAL	516	248	1,115	302	5 282	1 823	1 470	602	8 383	2 975

Catatan / Note : L / M = Laki-laki / Male
P / F = Perempuan / Female

Tabel 22.4: Banyaknya Pekerja pada Usaha Akomodasi Dirinci menurut Klasifikasi Akomodasi, Kewarganegaraan, Status Pekerja, dan Jenis Kelamin, Tahun 2016

Table 22.4: Number of Workers of Accommodation Establishments by Accommodation Classification, Nationality, Workers Status, and Sex, 2016

NTB

Klasifikasi Akomodasi/ Accommodation Classification	Kewarganegaraan Pekerja/Nationality of Workers								Jumlah/Total	
	Status Pekerja WNI/ Indonesian Workers Status						Pekerja WNA/Foreign Worker			
	Dibayar/Paid				Tidak Dibayar/Unpaid				L/M	P/F
	Tetap/Permanent		Kontrak/Tidak Tetap/Part Time							
	L/M	P/F	L/M	P/F	L/M	P/F	L/M	P/F	L/M	P/F
(1)	(2)	(3)	(4)	(5)	(6)	(7)	(8)	(9)	(10)	(11)
BERBINTANG / STAR	2 571	785	1 441	378	-	-	18	6	4 030	1 169
Bintang 5 / 5 Star	417	68	169	41	-	-	3	-	589	109
Bintang 4 / 4 Star	1 325	414	762	199	-	-	10	4	2 097	617
Bintang 3 / 3 Star	682	237	392	86	-	-	3	2	1 077	325
Bintang 2 / 2 Star	55	41	92	46	-	-	1	-	148	87
Bintang 1 / 1 Star	92	25	26	6	-	-	1	-	119	31
AKOMODASI LAINNYA / NON STAR	3 847	1 470	268	152	204	165	34	19	4 353	1 806
Non bintang (Melati) / Non Star	1 668	693	111	82	111	86	7	4	1 897	865
Pondok wisata / Home stay	954	355	120	52	83	72	20	8	1 177	487
Penginapan remaja / Youth hostel	100	54	18	12	4	3	1	1	123	70
Villa	529	137	12	2	4	3	1	2	546	144
Jasa akomodasi lainnya/ Other accomodation	596	231	7	4	2	1	5	4	610	240
JUMLAH / TOTAL	6 418	2 255	1 709	530	204	165	52	25	8 383	2 975

Catatan / Note : L / M = Laki-laki / Male
P / F = Perempuan / Female

Tabel 22.5: Banyaknya Pekerja pada Usaha Akomodasi Dirinci menurut Klasifikasi Akomodasi, Pendidikan, dan Jenis Kejuruan, Tahun 2016

Table 22.5: Number of Workers of Accommodation Establishments by Accommodation Classification, Education, and Kind of Vocational, 2016

NTB

Klasifikasi Akomodasi/ Accommodation Classification	Accommodation	Pendidikan/Education						Jumlah/Total		
		Universitas/University		Diploma I / II / III		SLTA / Senior High School		SLTP / Junior High School		
		KP / TV	Lainnya/ Others	KP / TV	Lainnya/ Others	KP / TV	Lainnya/ Others	Lainnya/ Others	Others	
(1)	(2)	(3)	(4)	(5)	(6)	(7)	(8)	(9)	(10)	
BERBINTANG / STAR		111	333	895	246	1 131	1 966	517	2 137	3 062
Bintang 5 / 5 Star		16	42	167	11	176	251	35	359	339
Bintang 4 / 4 Star		64	150	537	129	630	943	261	1 231	1 483
Bintang 3 / 3 Star		29	113	151	81	229	614	185	409	993
Bintang 2 / 2 Star		2	19	27	18	72	85	12	101	134
Bintang 1 / 1 Star		-	9	13	7	24	73	24	37	113
AKOMODASI LAINNYA / NON STAR		57	263	170	106	561	3 447	1 555	788	5 371
Non bintang (Melati) / Non Star		37	170	71	68	296	1 598	522	404	2 358
Pondok wisata / Home stay		5	55	50	18	114	820	602	169	1 495
Penginapan remaja / Youth hostel		3	17	-	6	30	84	53	33	160
Villa		12	15	47	8	88	377	143	147	543
Jasa akomodasi lainnya/ Other accomodation		-	6	2	6	33	568	235	35	815
JUMLAH / TOTAL		168	596	1 065	352	1 692	5 413	2 072	2 925	8 433

Catatan / Note - KP = Kejuruan Pariwisata

- TV = Tourism Vocational

Tabel 22.6: Banyaknya Pekerja pada Usaha Akomodasi Dirinci menurut Klasifikasi Akomodasi dan Bentuk badan Hukum, Tahun 2016

Table 22.6: Number of Workers of Accommodation Establishments by Accommodation Classification and Legal Status, 2016

NTB

Klasifikasi Akomodasi/ Accommodation Classification	Accommodation	Berbadan Hukum/Legal Status				Tidak Berbadan Hukum/ Without Legal Status	Jumlah/Total
		PT/ PT PERSERO/ PERUM (Limited Company)	CV / FIRMA (CV/FIRM)	Koperasi/ Cooperative	Yayasan/ Foundation		
(1)	(2)	(3)	(4)	(5)	(6)	(7)	
BERBINTANG / STAR		69	6	-	-	-	75
Bintang 5 / 5 Star		6	-	-	-	-	6
Bintang 4 / 4 Star		19	-	-	-	-	19
Bintang 3 / 3 Star		30	-	-	-	-	30
Bintang 2 / 2 Star		10	1	-	-	-	11
Bintang 1 / 1 Star		4	5	-	-	-	9
AKOMODASI LAINNYA / NON STAR		76	40	4	1	693	814
Non bintang (Melati) / Non Star		42	25	2	-	203	272
Pondok wisata / Home stay		10	9	2	1	326	348
Penginapan remaja / Youth hostel		4	2	-	-	15	21
Villa		11	2	-	-	36	49
Jasa akomodasi lainnya/ Other accomodation		9	2	-	-	113	124
JUMLAH / TOTAL		145	46	4	1	693	889

Tabel 23.1: Banyaknya Usaha, Kamar, Tempat Tidur, Rata-rata Pekerja per Usaha dan per Kamar serta Rata-rata Tamu per Hari pada Usaha Akomodasi Dirinci menurut Klasifikasi Akomodasi, Tahun 2016

Table 23.1: Number of Establishments, Rooms, Beds, Average Workers per Establishment and per Room, and Average Guests per day of Accommodation Establishments by Accommodation Classification, 2016

NTT

Klasifikasi Akomodasi/ Accommodation Classification	Banyaknya/Number of			Rata-rata Pekerja per/ Average Worker per		Rata-rata Tamu per Hari/Average Guests per Day		
	Usaha/ Establishment	Kamar/ Room	Tempat Tidur/Bed	Usaha/ Establishment	Kamar/ Room	Indonesia	Asing/ Foreign	Jumlah/ Total
	(1)	(2)	(3)	(4)	(5)	(6)	(7)	(8)
BERBINTANG / STAR	23	1 646	2 652	59,9	0,8	693	102	795
Bintang 5 / 5 Star	1	71	76	143,0	2,0	33	3	36
Bintang 4 / 4 Star	2	240	366	88,5	0,7	188	20	208
Bintang 3 / 3 Star	12	930	1 545	67,3	0,9	415	57	472
Bintang 2 / 2 Star	4	268	421	42,8	0,6	33	22	55
Bintang 1 / 1 Star	4	137	244	19,8	0,6	24	-	24
AKOMODASI LAINNYA / NON STAR	318	5 401	9 310	7,7	0,5	2 331	446	2 777
Non bintang (Melati) / Non star	278	5 062	8 832	8,2	0,4	2 271	434	2 705
Pondok wisata / Home stay	31	263	385	4,7	0,6	51	10	61
Penginapan remaja / Youth hostel	3	37	47	4,0	0,3	8	-	8
Villa	-	-	-	-	-	-	-	-
Jasa akomodasi lainnya/ Other accomodation	6	39	46	3,8	0,6	1	2	3
JUMLAH / TOTAL	341	7 047	11 962	11,2	0,5	3 024	548	3 572

Tabel 23.2: Banyaknya Pekerja Usaha Akomodasi Dirinci menurut Klasifikasi Akomodasi dan Jenis Pekerjaan, Tahun 2016

Table 23.2: Number of Workers of Accommodation Establishments by Accommodation Classification and Kind of Job, 2016

NTT

Klasifikasi Akomodasi/ Accommodation Classification	Jenis Pekerjaan/Kind of Job							Jumlah/ Total
	Direktur/ General Manager	Asisten Manager/ Assistant Manager	Penyelia/ Supervisor	Teknis/ Technical	Administrasi/ Administrati on	Lainnya/ Others		
	(2)	(3)	(4)	(5)	(6)	(7)	(8)	
BERBINTANG / STAR	22	64	57	121	681	118	315	1 378
Bintang 5 / 5 Star	1	8	5	19	77	16	17	143
Bintang 4 / 4 Star	2	11	20	15	99	22	8	177
Bintang 3 / 3 Star	12	37	19	61	442	54	183	808
Bintang 2 / 2 Star	3	5	10	23	49	15	66	171
Bintang 1 / 1 Star	4	3	3	3	14	11	41	79
AKOMODASI LAINNYA / NON STAR	210	186	49	76	1 230	200	495	2 446
Non bintang (Melati) / Non star	190	168	43	73	1 138	189	465	2 266
Pondok wisata / Home stay	16	15	6	1	76	10	21	145
Penginapan remaja / Youth hostel	2	-	-	-	6	1	3	12
Villa	-	-	-	-	-	-	-	-
Jasa akomodasi lainnya/ Other accomodation	2	3	-	2	10	-	6	23
JUMLAH / TOTAL	232	250	106	197	1 911	318	810	3 824

Tabel 23.3: Banyaknya Pekerja pada Usaha Akomodasi Dirinci menurut Klasifikasi Akomodasi, Pendidikan, dan Jenis Kelamin, Tahun 2016

Table 23.3: Number of Workers of Accommodation Establishments by Accommodation Classification, Workers Education, and Workers Sex, 2016

NTT

Klasifikasi Akomodasi/ Accommodation Classification	Pendidikan/Education								Jumlah/Total	
	Universitas/ University		Diploma I / II / III		SLTA / Senior High School		SLTP / Junior High School			
	L/M	P/F	L/M	P/F	L/M	P/F	L/M	P/F	L/M	P/F
	(1)	(2)	(3)	(4)	(5)	(6)	(7)	(8)	(9)	(10)
BERBINTANG / STAR	74	45	168	28	684	335	33	11	959	419
Bintang 5 / 5 Star	5	2	67	6	55	8	-	-	127	16
Bintang 4 / 4 Star	20	10	25	-	79	39	4	-	128	49
Bintang 3 / 3 Star	40	28	68	17	402	230	15	8	525	283
Bintang 2 / 2 Star	7	4	8	3	112	24	11	2	138	33
Bintang 1 / 1 Star	2	1	-	2	36	34	3	1	41	38
AKOMODASI LAINNYA / NON STAR	115	91	52	45	845	824	243	231	1 255	1 191
Non bintang (Melati) / Non Star	100	86	44	42	796	776	216	206	1 156	1 110
Pondok wisata / Home stay	14	5	7	2	38	41	19	19	78	67
Penginapan remaja / Youth hostel	-	-	-	-	7	3	2	-	9	3
Villa	-	-	-	-	-	-	-	-	-	-
Jasa akomodasi lainnya/ Other accomodation	1	-	1	1	4	4	6	6	12	11
JUMLAH / TOTAL	189	136	220	73	1 529	1 159	276	242	2 214	1 610

Catatan / Note : L / M = Laki-laki / Male

P / F = Perempuan /Female

Tabel 23.4: Banyaknya Pekerja pada Usaha Akomodasi Dirinci menurut Klasifikasi Akomodasi, Kewarganegaraan, Status Pekerja, dan Jenis Kelamin, Tahun 2016

Table 23.4: Number of Workers of Accommodation Establishments by Accommodation Classification, Nationality, Workers Status, and Sex, 2016

NTT

Klasifikasi Akomodasi/ Accommodation Classification	Kewarganegaraan Pekerja/Nationality of Workers								Jumlah/Total	
	Status Pekerja WNI/ Indonesian Workers Status						Pekerja WNA/Foreign Worker			
	Dibayar/Paid			Tidak Dibayar/Unpaid						
	Tetap/Permanent		Kontrak/Tidak Tetap/Part Time							
	L/M	P/F	L/M	P/F	L/M	P/F	L/M	P/F	L/M	P/F
(1)	(2)	(3)	(4)	(5)	(6)	(7)	(8)	(9)	(10)	(11)
BERBINTANG / STAR	541	198	415	221	-	-	3	-	959	419
Bintang 5 / 5 Star	121	16	6	-	-	-	-	-	127	16
Bintang 4 / 4 Star	37	2	91	47	-	-	-	-	128	49
Bintang 3 / 3 Star	258	128	265	155	-	-	2	-	525	283
Bintang 2 / 2 Star	94	22	43	11	-	-	1	-	138	33
Bintang 1 / 1 Star	31	30	10	8	-	-	-	-	41	38
AKOMODASI LAINNYA / NON STAR	870	743	234	280	147	165	4	3	1 255	1 191
Non bintang (Melati) / Non Star	803	697	227	270	122	140	4	3	1 156	1 110
Pondok wisata / Home stay	51	37	5	8	22	22	-	-	78	67
Penginapan remaja / Youth hostel	9	2	-	-	-	1	-	-	9	3
Villa	-	-	-	-	-	-	-	-	-	-
Jasa akomodasi lainnya/ Other accomodation	7	7	2	2	3	2	-	-	12	11
JUMLAH / TOTAL	1 411	941	649	501	147	165	7	3	2 214	1 610

Catatan / Note : L / M = Laki-laki / Male

P / F = Perempuan /Female

Tabel 23.5: Banyaknya Pekerja pada Usaha Akomodasi Dirinci menurut Klasifikasi Akomodasi, Pendidikan, dan Jenis Kejuruan, Tahun 2016

Table 23.5: Number of Workers of Accommodation Establishments by Accommodation Classification, Education, and Kind of Vocational, 2016

NTT

Klasifikasi Akomodasi/ Accommodation Classification	Accommodation	Pendidikan/Education						Jumlah/Total		
		Universitas/University		Diploma I / II / III		SLTA / Senior High School		SLTP / Junior High School		
		KP / TV	Lainnya/ Others	KP / TV	Lainnya/ Others	KP / TV	Lainnya/ Others	Lainnya/ Others	KP / TV	Lainnya/ Others
(1)	(2)	(3)	(4)	(5)	(6)	(7)	(8)	(9)	(10)	
BERBINTANG / STAR		30	89	98	98	484	535	44	612	766
Bintang 5 / 5 Star		-	7	52	21	45	18	-	97	46
Bintang 4 / 4 Star		14	16	12	13	60	58	4	86	91
Bintang 3 / 3 Star		13	55	26	59	331	301	23	370	438
Bintang 2 / 2 Star		1	10	6	5	32	104	13	39	132
Bintang 1 / 1 Star		2	1	2	-	16	54	4	20	59
AKOMODASI LAINNYA / NON STAR		33	173	46	51	412	1 257	474	491	1 955
Non bintang (Melati) / Non Star		27	159	40	46	392	1 180	422	459	1 807
Pondok wisata / Home stay		6	13	5	4	16	63	38	27	118
Penginapan remaja / Youth hostel		-	-	-	-	-	10	2	-	12
Villa		-	-	-	-	-	-	-	-	-
Jasa akomodasi lainnya/ Other accomodation		-	1	1	1	4	4	12	5	18
JUMLAH / TOTAL		63	262	144	149	896	1 792	518	1 103	2 721

Catatan / Note - KP = Kejuruan Pariwisata
- TV = Tourism Vocational

Tabel 23.6: Banyaknya Pekerja pada Usaha Akomodasi Dirinci menurut Klasifikasi Akomodasi dan Bentuk badan Hukum, Tahun 2016

Table 23.6: Number of Workers of Accommodation Establishments by Accommodation Classification and Legal Status, 2016

NTT

Klasifikasi Akomodasi/ Accommodation Classification	Accommodation	Berbadan Hukum/Legal Status				Tidak Berbadan Hukum/ Without Legal Status	Jumlah/Total
		PT/ PT PERSERO/ PERUM (Limited Company)	CV / FIRMA (CV/FIRM)	Koperasi/ Cooperative	Yayasan/ Foundation		
(1)	(2)	(3)	(4)	(5)	(6)	(7)	
BERBINTANG / STAR		21	2	-	-	-	23
Bintang 5 / 5 Star		1	-	-	-	-	1
Bintang 4 / 4 Star		2	-	-	-	-	2
Bintang 3 / 3 Star		12	-	-	-	-	12
Bintang 2 / 2 Star		3	1	-	-	-	4
Bintang 1 / 1 Star		3	1	-	-	-	4
AKOMODASI LAINNYA / NON STAR		28	27	2	6	254	317
Non bintang (Melati) / Non Star		26	27	2	4	219	278
Pondok wisata / Home stay		2	-	-	2	27	31
Penginapan remaja / Youth hostel		-	-	-	-	2	2
Villa		-	-	-	-	-	-
Jasa akomodasi lainnya/ Other accomodation		-	-	-	-	6	6
JUMLAH / TOTAL		49	29	2	6	254	340

Tabel 24.1: Banyaknya Usaha, Kamar, Tempat Tidur, Rata-rata Pekerja per Usaha dan per Kamar serta Rata-rata Tamu per Hari pada Usaha Akomodasi Dirinci menurut Klasifikasi Akomodasi, Tahun 2016

Table 24.1: Number of Establishments, Rooms, Beds, Average Workers per Establishment and per Room, and Average Guests per day of Accommodation Establishments by Accommodation Classification, 2016

KALIMANTAN BARAT								
Klasifikasi Akomodasi/ Accommodation Classification	Banyaknya/Number of			Rata-rata Pekerja per/ Average Worker per		Rata-rata Tamu per Hari/Average Guests per Day		
	Usaha/ Establishment	Kamar/ Room	Tempat Tidur/Bed	Usaha/ Establishment	Kamar/ Room	Indonesia	Asing/ Foreign	Jumlah/ Total
(1)	(2)	(3)	(4)	(5)	(6)	(7)	(8)	(9)
BERBINTANG / STAR	36	3 821	5 264	69,5	0,7	2 249	101	2 350
Bintang 5 / 5 Star	-	-	-	-	-	-	-	-
Bintang 4 / 4 Star	5	847	1 192	99,0	0,6	479	41	520
Bintang 3 / 3 Star	19	2 091	2 817	79,9	0,7	1 160	56	1 216
Bintang 2 / 2 Star	5	506	620	61,0	0,6	427	2	429
Bintang 1 / 1 Star	7	377	635	26,3	0,5	183	2	185
AKOMODASI LAINNYA / NON STAR	391	7 688	10 317	5,6	0,3	2 728	25	2 753
Non bintang (Melati) / Non star	241	5 785	7 881	6,9	0,3	2 036	25	2 061
Pondok wisata / Home stay	1	15	15	3,0	0,2	-	-	-
Penginapan remaja / Youth hostel	12	189	268	4,1	0,3	74	-	74
Villa	2	101	120	7,0	0,1	183	-	183
Jasa akomodasi lainnya/ Other accomodation	135	1 598	2 033	3,2	0,3	435	-	435
JUMLAH / TOTAL	427	11 509	15 581	10,9	0,4	4 977	126	5 103

Tabel 24.2: Banyaknya Pekerja Usaha Akomodasi Dirinci menurut Klasifikasi Akomodasi dan Jenis Pekerjaan, Tahun 2016

Table 24.2: Number of Workers of Accommodation Establishments by Accommodation Classification and Kind of Job, 2016

KALIMANTAN BARAT								
Klasifikasi Akomodasi/ Accommodation Classification	Jenis Pekerjaan/Kind of Job							Jumlah/ Total
	Direktur/ General Manager	Manager	Asisten Manager/ Assistant Manager	Penyelia/ Supervisor	Teknis/ Technical	Administrasi/ Administra- tion	Lainnya/ Others	
(1)	(2)	(3)	(4)	(5)	(6)	(7)	(8)	(9)
BERBINTANG / STAR	31	121	86	215	1 466	258	326	2 503
Bintang 5 / 5 Star	-	-	-	-	-	-	-	-
Bintang 4 / 4 Star	4	40	27	56	254	41	73	495
Bintang 3 / 3 Star	17	64	51	126	884	165	212	1 519
Bintang 2 / 2 Star	4	9	1	23	203	43	22	305
Bintang 1 / 1 Star	6	8	7	10	125	9	19	184
AKOMODASI LAINNYA / NON STAR	198	194	54	47	958	242	478	2 171
Non bintang (Melati) / Non star	123	134	36	41	765	177	391	1 667
Pondok wisata / Home stay	-	1	1	-	-	-	1	3
Penginapan remaja / Youth hostel	10	5	-	-	14	8	12	49
Villa	-	-	-	2	12	-	-	14
Jasa akomodasi lainnya/ Other accomodation	65	54	17	4	167	57	74	438
JUMLAH / TOTAL	229	315	140	262	2 424	500	804	4 674

Tabel 24.3: Banyaknya Pekerja pada Usaha Akomodasi Dirinci menurut Klasifikasi Akomodasi, Pendidikan, dan Jenis Kelamin, Tahun 2016

Table 24.3: Number of Workers of Accommodation Establishments by Accommodation Classification, Workers Education, and Workers Sex, 2016

KALIMANTAN BARAT

Klasifikasi Akomodasi/ Accommodation Classification	Pendidikan/Education								Jumlah/Total	
	Universitas/ University		Diploma I / II / III		SLTA / Senior High School		SLTP / Junior High School			
	L/M	P/F	L/M	P/F	L/M	P/F	L/M	P/F	L/M	P/F
	(1)	(2)	(3)	(4)	(5)	(6)	(7)	(8)	(9)	(10)
BERBINTANG / STAR	104	75	161	105	1 388	613	44	13	1 697	806
Bintang 5 / 5 Star	-	-	-	-	-	-	-	-	-	-
Bintang 4 / 4 Star	32	27	66	36	251	74	9		358	137
Bintang 3 / 3 Star	52	35	89	60	837	415	24	7	1 002	517
Bintang 2 / 2 Star	14	8	6	6	198	69	3	1	221	84
Bintang 1 / 1 Star	6	5	-	3	102	55	8	5	116	68
AKOMODASI LAINNYA / NON STAR	103	56	31	35	834	562	212	338	1 180	991
Non bintang (Melati) / Non Star	78	37	24	26	693	454	140	215	935	732
Pondok wisata / Home stay	-	-	-	1	2	-	-	-	2	1
Penginapan remaja / Youth hostel	3	1	-	-	19	13	8	5	30	19
Villa	1	1	-	-	12	-	-	-	13	1
Jasa akomodasi lainnya/ Other accomodation	21	17	7	8	108	95	64	118	200	238
JUMLAH / TOTAL	207	131	192	140	2 222	1 175	256	351	2 877	1 797

Catatan / Note : L / M = Laki-laki / Male

P / F = Perempuan / Female

Tabel 24.4: Banyaknya Pekerja pada Usaha Akomodasi Dirinci menurut Klasifikasi Akomodasi, Kewarganegaraan, Status Pekerja, dan Jenis Kelamin, Tahun 2016

Table 24.4: Number of Workers of Accommodation Establishments by Accommodation Classification, Nationality, Workers Status, and Sex, 2016

KALIMANTAN BARAT

Klasifikasi Akomodasi/ Accommodation Classification	Kewarganegaraan Pekerja/Nationality of Workers								Jumlah/Total	
	Status Pekerja WNI/ Indonesian Workers Status						Pekerja WNA/Foreign Worker			
	Dibayar/Paid				Tidak Dibayar/Unpaid		L/M	P/F	L/M	P/F
	Tetap/Permanent		Kontrak/Tidak Tetap/Part Time		L/M	P/F				
	L/M	P/F	L/M	P/F			L/M	P/F	L/M	P/F
(1)	(2)	(3)	(4)	(5)	(6)	(7)	(8)	(9)	(10)	(11)
BERBINTANG / STAR	657	355	1.040	451	-	-	-	-	1 697	806
Bintang 5 / 5 Star	-	-	-	-	-	-	-	-	-	-
Bintang 4 / 4 Star	91	30	267	107	-	-	-	-	358	137
Bintang 3 / 3 Star	316	195	686	322	-	-	-	-	1 002	517
Bintang 2 / 2 Star	153	64	68	20	-	-	-	-	221	84
Bintang 1 / 1 Star	97	66	19	2	-	-	-	-	116	68
AKOMODASI LAINNYA / NON STAR	771	598	175	168	234	225	-	-	1 180	991
Non bintang (Melati) / Non Star	686	509	127	118	122	105	-	-	935	732
Pondok wisata / Home stay	-	-	-	-	2	1	-	-	2	1
Penginapan remaja / Youth hostel	15	10	7	3	8	6	-	-	30	19
Villa	4	-	9	1	-	-	-	-	13	1
Jasa akomodasi lainnya/ Other accomodation	66	79	32	46	102	113	-	-	200	238
JUMLAH / TOTAL	1 428	953	1 215	619	234	225	-	-	2 877	1 797

Catatan / Note : L / M = Laki-laki / Male

P / F = Perempuan / Female

Tabel 24.5: Banyaknya Pekerja pada Usaha Akomodasi Dirinci menurut Klasifikasi Akomodasi, Pendidikan, dan Jenis Kejuruan, Tahun 2016

Table 24.5: Number of Workers of Accommodation Establishments by Accommodation Classification, Education, and Kind of Vocational, 2016

KALIMANTAN BARAT

Klasifikasi Akomodasi/ Accommodation Classification	Pendidikan/Education						Jumlah/Total		
	Universitas/University		Diploma I / II / III		SLTA / Senior High School		SLTP / Junior High School		
	KP / TV	Lainnya/ Others	KP / TV	Lainnya/ Others	KP / TV	Lainnya/ Others	KP / TV	Lainnya/ Others	
	(1)	(2)	(3)	(4)	(5)	(6)	(7)	(8)	(9)
BERBINTANG / STAR	28	151	62	204	262	1 739	57	352	2 151
Bintang 5 / 5 Star	-	-	-	-	-	-	-	-	-
Bintang 4 / 4 Star	3	56	34	68	88	237	9	125	370
Bintang 3 / 3 Star	12	75	25	124	122	1 130	31	159	1 360
Bintang 2 / 2 Star	12	10	2	10	41	226	4	55	250
Bintang 1 / 1 Star	1	10	1	2	11	146	13	13	171
AKOMODASI LAINNYA / NON STAR	13	146	12	54	89	1 307	550	114	2 057
Non bintang (Melati) / Non Star	8	107	7	43	85	1 062	355	100	1 567
Pondok wisata / Home stay	-	-	-	1	-	2	-	-	3
Penginapan remaja / Youth hostel	-	4	-	-	-	32	13	-	49
Villa	-	2	-	-	-	12	-	-	14
Jasa akomodasi lainnya/ Other accomodation	5	33	5	10	4	199	182	14	424
JUMLAH / TOTAL	41	297	74	258	351	3 046	607	466	4 208

Catatan / Note - KP = Kejuruan Pariwisata
- TV = Tourism Vocational

Tabel 24.6: Banyaknya Pekerja pada Usaha Akomodasi Dirinci menurut Klasifikasi Akomodasi dan Bentuk badan Hukum, Tahun 2016

Table 24.6: Number of Workers of Accommodation Establishments by Accommodation Classification and Legal Status, 2016

KALIMANTAN BARAT

Klasifikasi Akomodasi/ Accommodation Classification	Berbadan Hukum/Legal Status				Tidak Berbadan Hukum/ Without Legal Status	Jumlah/Total
	PT / PT PERSERO/ PERUM (Limited Company)	CV / FIRMA (CV/FIRM)	Koperasi/ Cooperative	Yayasan/ Foundation		
	(1)	(2)	(3)	(4)	(5)	(6)
BERBINTANG / STAR	34	2	-	-	-	36
Bintang 5 / 5 Star	-	-	-	-	-	-
Bintang 4 / 4 Star	5	-	-	-	-	5
Bintang 3 / 3 Star	19	-	-	-	-	19
Bintang 2 / 2 Star	5	-	-	-	-	5
Bintang 1 / 1 Star	5	2	-	-	-	7
AKOMODASI LAINNYA / NON STAR	18	26	5	5	337	391
Non bintang (Melati) / Non Star	17	22	3	3	196	241
Pondok wisata / Home stay	-	-	-	-	1	1
Penginapan remaja / Youth hostel	-	2	-	-	10	12
Villa	1	-	-	-	1	2
Jasa akomodasi lainnya/ Other accomodation	-	2	2	2	129	135
JUMLAH / TOTAL	52	28	5	5	337	427

Tabel 25.1: Banyaknya Usaha, Kamar, Tempat Tidur, Rata-rata Pekerja per Usaha dan per Kamar serta Rata-rata Tamu per Hari pada Usaha Akomodasi Dirinci menurut Klasifikasi Akomodasi, Tahun 2016

Table 25.1: Number of Establishments, Rooms, Beds, Average Workers per Establishment and per Room, and Average Guests per day of Accommodation Establishments by Accommodation Classification, 2016

KALIMANTAN TENGAH								
Klasifikasi Akomodasi/ Accommodation Classification	Banyaknya/Number of			Rata-rata Pekerja per/ Average Worker per		Rata-rata Tamu per Hari/Average Guests per Day		
	Usaha/ Establishment	Kamar/ Room	Tempat Tidur/Bed	Usaha/ Establishment	Kamar/ Room	Indonesia	Asing/ Foreign	Jumlah/ Total
(1)	(2)	(3)	(4)	(5)	(6)	(7)	(8)	(9)
BERBINTANG / STAR	12	1 051	1 548	74,3	0,8	543	14	557
Bintang 5 / 5 Star	-	-	-	-	-	-	-	-
Bintang 4 / 4 Star	3	375	522	154,7	1,2	165	3	168
Bintang 3 / 3 Star	3	251	368	58,7	0,7	114	7	121
Bintang 2 / 2 Star	6	425	658	42,0	0,6	264	4	268
Bintang 1 / 1 Star	-	-	-	-	-	-	-	-
AKOMODASI LAINNYA / NON STAR	383	6 925	9 865	4,9	0,3	1 778	5	1 783
Non bintang (Melati) / Non star	230	5 005	7 210	6,2	0,3	1 377	4	1 381
Pondok wisata / Home stay	3	30	48	3,3	0,3	2	-	2
Penginapan remaja / Youth hostel	2	18	24	2,5	0,3	3	-	3
Villa	1	6	8	3,0	0,5	-	-	-
Jasa akomodasi lainnya/ Other accomodation	147	1 866	2 575	3,0	0,2	396	1	397
JUMLAH / TOTAL	395	7 976	11 413	7,0	0,3	2 321	19	2 340

Tabel 25.2: Banyaknya Pekerja Usaha Akomodasi Dirinci menurut Klasifikasi Akomodasi dan Jenis Pekerjaan, Tahun 2016

Table 25.2: Number of Workers of Accommodation Establishments by Accommodation Classification and Kind of Job, 2016

KALIMANTAN TENGAH								
Klasifikasi Akomodasi/ Accommodation Classification	Jenis Pekerjaan/Kind of Job							Jumlah/ Total
	Direktur/ General Manager	Manager	Asisten Manager/ Assistant Manager	Penyelia/ Supervisor	Teknis/ Technical	Administrasi/ Administrati on	Lainnya/ Others	
(1)	(2)	(3)	(4)	(5)	(6)	(7)	(8)	(9)
BERBINTANG / STAR	18	42	29	95	517	56	135	892
Bintang 5 / 5 Star	-	-	-	-	-	-	-	-
Bintang 4 / 4 Star	4	23	17	60	220	40	100	464
Bintang 3 / 3 Star	3	9	9	10	116	6	23	176
Bintang 2 / 2 Star	11	10	3	25	181	10	12	252
Bintang 1 / 1 Star	-	-	-	-	-	-	-	-
AKOMODASI LAINNYA / NON STAR	233	132	58	51	955	244	213	1 886
Non bintang (Melati) / Non star	165	80	36	48	757	152	193	1 431
Pondok wisata / Home stay	1	3	-	-	3	3	-	10
Penginapan remaja / Youth hostel	2	1	-	1	1	-	-	5
Villa	1	-	1	-	1	-	-	3
Jasa akomodasi lainnya/ Other accomodation	64	48	21	2	193	89	20	437
JUMLAH / TOTAL	251	174	87	146	1 472	300	348	2 778

Tabel 24.3: Banyaknya Pekerja pada Usaha Akomodasi Dirinci menurut Klasifikasi Akomodasi, Pendidikan, dan Jenis Kelamin, Tahun 2016

Table 24.3: Number of Workers of Accommodation Establishments by Accommodation Classification, Workers Education, and Workers Sex, 2016

KALIMANTAN TENGAH

Klasifikasi Akomodasi/ Accommodation Classification	Pendidikan/Education								Jumlah/Total	
	Universitas/ University		Diploma I / II / III		SLTA / Senior High School		SLTP / Junior High School			
	L/M	P/F	L/M	P/F	L/M	P/F	L/M	P/F	L/M	P/F
(1)	(2)	(3)	(4)	(5)	(6)	(7)	(8)	(9)	(10)	(11)
BERBINTANG / STAR	94	59	44	24	526	135	7	3	671	221
Bintang 5 / 5 Star	-	-	-	-	-	-	-	-	-	-
Bintang 4 / 4 Star	69	35	29	16	265	48	2	-	365	99
Bintang 3 / 3 Star	13	7	10	5	105	32	4	-	132	44
Bintang 2 / 2 Star	12	17	5	3	156	55	1	3	174	78
Bintang 1 / 1 Star	-	-	-	-	-	-	-	-	-	-
AKOMODASI LAINNYA / NON STAR	111	87	18	35	761	460	196	218	1 086	800
Non bintang (Melati) / Non Star	82	63	11	22	643	349	136	125	872	559
Pondok wisata / Home stay	2	2	-	1	-	2	3	-	5	5
Penginapan remaja / Youth hostel	1	-	1	-	-	2	1	-	3	2
Villa	-	1	-	-	1	-	-	1	1	2
Jasa akomodasi lainnya/ Other accomodation	26	21	6	12	117	107	56	92	205	232
JUMLAH / TOTAL	205	146	62	59	1 287	595	203	221	1 757	1 021

Catatan / Note : L / M = Laki-laki / Male

P / F = Perempuan /Female

Tabel 24.4: Banyaknya Pekerja pada Usaha Akomodasi Dirinci menurut Klasifikasi Akomodasi, Kewarganegaraan, Status Pekerja, dan Jenis Kelamin, Tahun 2016

Table 24.4: Number of Workers of Accommodation Establishments by Accommodation Classification, Nationality, Workers Status, and Sex, 2016

KALIMANTAN TENGAH

Klasifikasi Akomodasi/ Accommodation Classification	Kewarganegaraan Pekerja/Nationality of Workers								Jumlah/Total	
	Status Pekerja WNI/ Indonesian Workers Status						Pekerja WNA/Foreign Worker			
	Dibayar/Paid		Kontrak/Tidak Tetap/Part Time		Tidak Dibayar/Unpaid					
	Tetap/Permanent									
(1)	L/M	P/F	L/M	P/F	L/M	P/F	L/M	P/F	(10)	(11)
BERBINTANG / STAR	219	76	452	145	-	-	-	-	671	221
Bintang 5 / 5 Star	-	-	-	-	-	-	-	-	-	-
Bintang 4 / 4 Star	96	19	269	80	-	-	-	-	365	99
Bintang 3 / 3 Star	52	21	80	23	-	-	-	-	132	44
Bintang 2 / 2 Star	71	36	103	42	-	-	-	-	174	78
Bintang 1 / 1 Star	-	-	-	-	-	-	-	-	-	-
AKOMODASI LAINNYA / NON STAR	659	444	210	141	217	215	-	-	1 086	800
Non bintang (Melati) / Non Star	591	368	173	105	108	86	-	-	872	559
Pondok wisata / Home stay	3	3	2	2	-	-	-	-	5	5
Penginapan remaja / Youth hostel	2	-	-	-	1	2	-	-	3	2
Villa	1	2	-	-	-	-	-	-	1	2
Jasa akomodasi lainnya/ Other accomodation	62	71	35	34	108	127	-	-	205	232
JUMLAH / TOTAL	878	520	662	286	217	215	-	-	1 757	1 021

Catatan / Note : L / M = Laki-laki / Male

P / F = Perempuan /Female

Tabel 25.5: Banyaknya Pekerja pada Usaha Akomodasi Dirinci menurut Klasifikasi Akomodasi, Pendidikan, dan Jenis Kejuruan, Tahun 2016

Table 25.5: Number of Workers of Accommodation Establishments by Accommodation Classification, Education, and Kind of Vocational, 2016

KALIMANTAN TENGAH

Klasifikasi Akomodasi/ Accommodation Classification	Pendidikan/Education						Jumlah/Total		
	Universitas/University		Diploma I / II / III		SLTA / Senior High School		SLTP / Junior High School		
	KP / TV	Lainnya/ Others	KP / TV	Lainnya/ Others	KP / TV	Lainnya/ Others	Lainnya/ Others	KP / TV	Lainnya/ Others
(1)	(2)	(3)	(4)	(5)	(6)	(7)	(8)	(9)	(10)
BERBINTANG / STAR	3	150	29	39	126	535	10	158	734
Bintang 5 / 5 Star	-	-	-	-	-	-	-	-	-
Bintang 4 / 4 Star	2	102	18	27	68	245	2	88	376
Bintang 3 / 3 Star	-	20	6	9	40	97	4	46	130
Bintang 2 / 2 Star	1	28	5	3	18	193	4	24	228
Bintang 1 / 1 Star	-	-	-	-	-	-	-	-	-
AKOMODASI LAINNYA / NON STAR	13	185	21	32	80	1 141	414	114	1 772
Non bintang (Melati) / Non Star	8	137	16	17	72	920	261	96	1 335
Pondok wisata / Home stay	-	4	1	-	-	2	3	1	9
Penginapan remaja / Youth hostel	-	1	-	1	-	2	1	-	5
Villa	-	1	-	-	-	1	1	-	3
Jasa akomodasi lainnya/ Other accomodation	5	42	4	14	8	216	148	17	420
JUMLAH / TOTAL	16	335	50	71	206	1 676	424	272	2 506

Catatan / Note - KP = Kejuruan Pariwisata

- TV = Tourism Vocational

Tabel 25.6: Banyaknya Pekerja pada Usaha Akomodasi Dirinci menurut Klasifikasi Akomodasi dan Bentuk badan Hukum, Tahun 2016

Table 25.6: Number of Workers of Accommodation Establishments by Accommodation Classification and Legal Status, 2016

KALIMANTAN TENGAH

Klasifikasi Akomodasi/ Accommodation Classification	Berbadan Hukum/Legal Status				Tidak Berbadan Hukum/ Without Legal Status	Jumlah/Total
	PT / PT PERSERO/ PERUM (Limited Company)	CV / FIRMA (CV/FIRM)	Koperasi/ Cooperative	Yayasan/ Foundation		
(1)	(2)	(3)	(4)	(5)	(6)	(7)
BERBINTANG / STAR	11	1	-	-	-	12
Bintang 5 / 5 Star	-	-	-	-	-	-
Bintang 4 / 4 Star	3	-	-	-	-	3
Bintang 3 / 3 Star	3	-	-	-	-	3
Bintang 2 / 2 Star	5	1	-	-	-	6
Bintang 1 / 1 Star	-	-	-	-	-	-
AKOMODASI LAINNYA / NON STAR	15	37	3	2	326	383
Non bintang (Melati) / Non Star	14	32	1	1	182	230
Pondok wisata / Home stay	-	-	-	1	2	3
Penginapan remaja / Youth hostel	-	-	-	-	2	2
Villa	-	-	-	-	1	1
Jasa akomodasi lainnya/ Other accomodation	1	5	2	-	139	147
JUMLAH / TOTAL	26	38	3	2	326	395

Tabel 26.1: Banyaknya Usaha, Kamar, Tempat Tidur, Rata-rata Pekerja per Usaha dan per Kamar serta Rata-rata Tamu per Hari pada Usaha Akomodasi Dirinci menurut Klasifikasi Akomodasi, Tahun 2016

Table 26.1: Number of Establishments, Rooms, Beds, Average Workers per Establishment and per Room, and Average Guests per day of Accommodation Establishments by Accommodation Classification, 2016

KALIMANTAN SELATAN								
Klasifikasi Akomodasi/ Accommodation Classification	Banyaknya/Number of			Rata-rata Pekerja per/ Average Worker per		Rata-rata Tamu per Hari/Average Guests per Day		
	Usaha/ Establishment	Kamar/ Room	Tempat Tidur/Bed	Usaha/ Establishment	Kamar/ Room	Indonesia	Asing/ Foreign	Jumlah/ Total
(1)	(2)	(3)	(4)	(5)	(6)	(7)	(8)	(9)
BERBINTANG / STAR	49	3 584	5 254	61,1	0,8	2 516	81	2 597
Bintang 5 / 5 Star	-	-	-	-	-	-	-	-
Bintang 4 / 4 Star	9	1 224	1 807	92,1	0,7	593	39	632
Bintang 3 / 3 Star	17	1 284	1 959	86,6	1,1	1 372	39	1 411
Bintang 2 / 2 Star	6	395	546	51,8	0,8	314	3	317
Bintang 1 / 1 Star	17	681	942	22,5	0,6	237	-	237
AKOMODASI LAINNYA / NON STAR	269	4 853	7 846	6,0	0,3	2 770	20	2 790
Non bintang (Melati) / Non star	218	4 314	7 140	6,6	0,3	2 629	19	2 648
Pondok wisata / Home stay	10	152	253	5,3	0,3	63	1	64
Penginapan remaja / Youth hostel	1	6	6	3,0	0,5	-	-	-
Villa	2	32	44	6,5	0,4	5	-	5
Jasa akomodasi lainnya/ Other accomodation	38	349	403	2,4	0,3	73	-	73
JUMLAH / TOTAL	318	8 437	13 100	14,5	0,5	5 286	101	5 387

Tabel 26.2: Banyaknya Pekerja Usaha Akomodasi Dirinci menurut Klasifikasi Akomodasi dan Jenis Pekerjaan, Tahun 2016

Table 26.2: Number of Workers of Accommodation Establishments by Accommodation Classification and Kind of Job, 2016

KALIMANTAN SELATAN								
Klasifikasi Akomodasi/ Accommodation Classification	Jenis Pekerjaan/Kind of Job							Jumlah/ Total
	Direktur/ General Manager	Manager	Asisten Manager/ Assistant Manager	Penyelia/ Supervisor	Teknis/ Technical	Administrasi/ Administratio n	Lainnya/ Others	
(1)	(2)	(3)	(4)	(5)	(6)	(7)	(8)	(9)
BERBINTANG / STAR	47	137	38	288	1.510	335	641	2 996
Bintang 5 / 5 Star	-	-	-	-	-	-	-	-
Bintang 4 / 4 Star	9	44	16	95	531	67	67	829
Bintang 3 / 3 Star	21	67	8	140	686	212	339	1 473
Bintang 2 / 2 Star	5	17	10	28	125	29	97	311
Bintang 1 / 1 Star	12	9	4	25	168	27	138	383
AKOMODASI LAINNYA / NON STAR	147	154	30	56	736	199	288	1 610
Non bintang (Melati) / Non star	118	121	26	52	691	175	265	1 448
Pondok wisata / Home stay	4	6	-	4	21	11	7	53
Penginapan remaja / Youth hostel	-	1	-	-	-	-	2	3
Villa	1	1	-	-	9	2	-	13
Jasa akomodasi lainnya/ Other accomodation	24	25	4	-	15	11	14	93
JUMLAH / TOTAL	194	291	68	344	2.246	534	929	4 606

Tabel 26.3: Banyaknya Pekerja pada Usaha Akomodasi Dirinci menurut Klasifikasi Akomodasi, Pendidikan, dan Jenis Kelamin, Tahun 2016

Table 26.3: Number of Workers of Accommodation Establishments by Accommodation Classification, Workers Education, and Workers Sex, 2016

KALIMANTAN SELATAN

Klasifikasi Akomodasi/ Accommodation Classification	Pendidikan/Education								Jumlah/Total	
	Universitas/ University		Diploma I / II / III		SLTA / Senior High School		SLTP / Junior High School			
	L/M	P/F	L/M	P/F	L/M	P/F	L/M	P/F	L/M	P/F
(1)	(2)	(3)	(4)	(5)	(6)	(7)	(8)	(9)	(10)	(11)
BERBINTANG / STAR	226	119	157	61	1 800	578	41	14	2 224	772
Bintang 5 / 5 Star	-	-	-	-	-	-	-	-	-	-
Bintang 4 / 4 Star	90	54	61	26	484	108	3	3	638	191
Bintang 3 / 3 Star	102	47	81	23	873	324	19	4	1 075	398
Bintang 2 / 2 Star	18	8	13	6	206	47	9	4	246	65
Bintang 1 / 1 Star	16	10	2	6	237	99	10	3	265	118
AKOMODASI LAINNYA / NON STAR	80	50	24	12	760	341	196	147	1 060	550
Non bintang (Melati) / Non Star	73	44	22	10	714	310	158	117	967	481
Pondok wisata / Home stay	4	2	-	-	20	12	9	6	33	20
Penginapan remaja / Youth hostel	-	-	-	-	2	-	-	1	2	1
Villa	1	-	1	-	2	-	7	2	11	2
Jasa akomodasi lainnya/ Other accomodation	2	4	1	2	22	19	22	21	47	46
JUMLAH / TOTAL	306	169	181	73	2 560	919	237	161	3 284	1 322

Catatan / Note : L / M = Laki-laki / Male

P / F = Perempuan / Female

Tabel 26.4: Banyaknya Pekerja pada Usaha Akomodasi Dirinci menurut Klasifikasi Akomodasi, Kewarganegaraan, Status Pekerja, dan Jenis Kelamin, Tahun 2016

Table 26.4: Number of Workers of Accommodation Establishments by Accommodation Classification, Nationality, Workers Status, and Sex, 2016

KALIMANTAN SELATAN

Klasifikasi Akomodasi/ Accommodation Classification	Kewarganegaraan Pekerja/Nationality of Workers								Jumlah/Total	
	Status Pekerja WNI/ Indonesian Workers Status						Pekerja WNA/Foreign Worker			
	Dibayar/Paid		Kontrak/Tidak Tetap/Part Time		Tidak Dibayar/Unpaid					
	Tetap/Permanent						L/M	P/F	L/M	P/F
(1)	(2)	(3)	(4)	(5)	(6)	(7)	(8)	(9)	(10)	(11)
BERBINTANG / STAR	735	309	1 488	463	-	-	1	-	2 224	772
Bintang 5 / 5 Star	-	-	-	-	-	-	-	-	-	-
Bintang 4 / 4 Star	53	18	585	173	-	-	-	-	638	191
Bintang 3 / 3 Star	450	182	624	216	-	-	1	-	1 075	398
Bintang 2 / 2 Star	67	24	179	41	-	-	-	-	246	65
Bintang 1 / 1 Star	165	85	100	33	-	-	-	-	265	118
AKOMODASI LAINNYA / NON STAR	796	397	128	48	136	105	-	-	1 060	550
Non bintang (Melati) / Non Star	745	360	118	45	104	76	-	-	967	481
Pondok wisata / Home stay	31	18	-	-	2	2	-	-	33	20
Penginapan remaja / Youth hostel	1	1	-	-	1	-	-	-	2	1
Villa	3	2	7	-	1	-	-	-	11	2
Jasa akomodasi lainnya/ Other accomodation	16	16	3	3	28	27	-	-	47	46
JUMLAH / TOTAL	1 531	706	1 616	511	136	105	1	-	3 284	1 322

Catatan / Note : L / M = Laki-laki / Male

P / F = Perempuan / Female

Tabel 26.5: Banyaknya Pekerja pada Usaha Akomodasi Dirinci menurut Klasifikasi Akomodasi, Pendidikan, dan Jenis Kejuruan, Tahun 2016

Table 26.5: Number of Workers of Accommodation Establishments by Accommodation Classification, Education, and Kind of Vocational, 2016

KALIMANTAN SELATAN

Klasifikasi Akomodasi/ Accommodation Classification	Pendidikan/Education						Jumlah/Total		
	Universitas/University		Diploma I / II / III		SLTA / Senior High School		SLTP / Junior High School		
	KP / TV	Lainnya/ Others	KP / TV	Lainnya/ Others	KP / TV	Lainnya/ Others	Lainnya/ Others		
	(2)	(3)	(4)	(5)	(6)	(7)	(8)	(9)	
BERBINTANG / STAR	26	319	55	163	644	1734	55	725	2271
Bintang 5 / 5 Star	-	-	-	-	-	-	-	-	-
Bintang 4 / 4 Star	7	137	33	54	164	428	6	204	625
Bintang 3 / 3 Star	8	141	13	91	388	809	23	409	1064
Bintang 2 / 2 Star	10	16	7	12	56	197	13	73	238
Bintang 1 / 1 Star	1	25	2	6	36	300	13	39	344
AKOMODASI LAINNYA / NON STAR	10	120	15	21	60	1041	343	85	1525
Non bintang (Melati) / Non Star	9	108	15	17	60	964	275	84	1364
Pondok wisata / Home stay	1	5	-	-	-	32	15	1	52
Penginapan remaja / Youth hostel	-	-	-	-	-	2	1	-	3
Villa	-	1	-	1	-	2	9	-	13
Jasa akomodasi lainnya/ Other accommodation	-	6	-	3	-	41	43	-	93
JUMLAH / TOTAL	36	439	70	184	704	2775	398	810	3796

Catatan / Note - KP = Kejuruan Pariwisata

- TV = Tourism Vocational

Tabel 26.6: Banyaknya Pekerja pada Usaha Akomodasi Dirinci menurut Klasifikasi Akomodasi dan Bentuk badan Hukum, Tahun 2016

Table 26.6: Number of Workers of Accommodation Establishments by Accommodation Classification and Legal Status, 2016

KALIMANTAN SELATAN

Klasifikasi Akomodasi/ Accommodation Classification	Berbadan Hukum/Legal Status				Tidak Berbadan Hukum/ Without Legal Status	Jumlah/Total
	PT / PT PERSERO/ PERUM (Limited Company)	CV / FIRMA (CV/FIRM)	Koperasi/ Cooperative	Yayasan/ Foundation		
	(2)	(3)	(4)	(5)	(6)	(7)
BERBINTANG / STAR	46	3	-	-	-	49
Bintang 5 / 5 Star	-	-	-	-	-	-
Bintang 4 / 4 Star	9	-	-	-	-	9
Bintang 3 / 3 Star	17	-	-	-	-	17
Bintang 2 / 2 Star	6	-	-	-	-	6
Bintang 1 / 1 Star	14	3	-	-	-	17
AKOMODASI LAINNYA / NON STAR	15	21	2	1	230	269
Non bintang (Melati) / Non Star	13	19	2	1	183	218
Pondok wisata / Home stay	1	2	-	-	7	10
Penginapan remaja / Youth hostel	-	-	-	-	1	1
Villa	-	-	-	-	2	2
Jasa akomodasi lainnya/ Other accommodation	1	-	-	-	37	38
JUMLAH / TOTAL	61	24	2	1	230	318

Tabel 27.1: Banyaknya Usaha, Kamar, Tempat Tidur, Rata-rata Pekerja per Usaha dan per Kamar serta Rata-rata Tamu per Hari pada Usaha Akomodasi Dirinci menurut Klasifikasi Akomodasi, Tahun 2016

Table 27.1: Number of Establishments, Rooms, Beds, Average Workers per Establishment and per Room, and Average Guests per day of Accommodation Establishments by Accommodation Classification, 2016

KALIMANTAN TIMUR								
Klasifikasi Akomodasi/ Accommodation Classification	Banyaknya/Number of			Rata-rata Pekerja per/ Average Worker per		Rata-rata Tamu per Hari/Average Guests per Day		
	Usaha/ Establishment	Kamar/ Room	Tempat Tidur/Bed	Usaha/ Establishment	Kamar/ Room	Indonesia	Asing/ Foreign	Jumlah/ Total
(1)	(2)	(3)	(4)	(5)	(6)	(7)	(8)	(9)
BERBINTANG / STAR	51	5 468	8 048	88,1	0,8	4 755	147	4 902
Bintang 5 / 5 Star	4	851	1 239	195,8	0,9	426	28	454
Bintang 4 / 4 Star	11	1 531	2 279	119,1	0,9	1 153	68	1 221
Bintang 3 / 3 Star	21	2 084	3 104	79,1	0,8	2 220	38	2 258
Bintang 2 / 2 Star	10	779	1 127	63,2	0,8	716	9	725
Bintang 1 / 1 Star	5	223	299	20,8	0,5	240	4	244
AKOMODASI LAINNYA / NON STAR	504	8 940	12 512	5,4	0,3	2 468	20	2 488
Non bintang (Melati) / Non star	282	6 286	8 951	7,3	0,3	1 753	8	1 761
Pondok wisata / Home stay	51	198	263	1,7	0,4	26	-	26
Penginapan remaja / Youth hostel	118	1 771	2 331	3,5	0,2	561	11	572
Villa	-	-	-	-	-	-	-	-
Jasa akomodasi lainnya/ Other accomodation	53	685	967	2,7	0,2	128	1	129
JUMLAH / TOTAL	555	14 408	20 560	13,0	0,5	7 223	167	7 390

Tabel 27.2: Banyaknya Pekerja Usaha Akomodasi Dirinci menurut Klasifikasi Akomodasi dan Jenis Pekerjaan, Tahun 2016

Table 27.2: Number of Workers of Accommodation Establishments by Accommodation Classification and Kind of Job, 2016

KALIMANTAN TIMUR								
Klasifikasi Akomodasi/ Accommodation Classification	Jenis Pekerjaan/Kind of Job							Jumlah/ Total
	Direktur/ General Manager	Manager	Asisten Manager/ Assistant Manager	Penyelia/ Supervisor	Teknis/ Technical	Administrasi/ Administrati on	Lainnya/ Others	
(1)	(2)	(3)	(4)	(5)	(6)	(7)	(8)	(9)
BERBINTANG / STAR	48	191	182	409	2 078	399	1 184	4 491
Bintang 5 / 5 Star	5	23	34	65	176	59	421	783
Bintang 4 / 4 Star	15	81	53	120	576	148	317	1.310
Bintang 3 / 3 Star	17	63	79	191	934	124	254	1.662
Bintang 2 / 2 Star	10	18	16	27	352	41	168	632
Bintang 1 / 1 Star	1	6	-	6	40	27	24	104
AKOMODASI LAINNYA / NON STAR	277	200	58	99	1 076	316	679	2 705
Non bintang (Melati) / Non star	159	139	38	95	894	251	490	2 066
Pondok wisata / Home stay	9	19	1	-	4	12	43	88
Penginapan remaja / Youth hostel	84	30	13	2	131	39	109	408
Villa	-	-	-	-	-	-	-	-
Jasa akomodasi lainnya/ Other accomodation	25	12	6	2	47	14	37	143
JUMLAH / TOTAL	325	391	240	508	3 154	715	1 863	7 196

Tabel 27.3: Banyaknya Pekerja pada Usaha Akomodasi Dirinci menurut Klasifikasi Akomodasi, Pendidikan, dan Jenis Kelamin, Tahun 2016

Table 27.3: Number of Workers of Accommodation Establishments by Accommodation Classification, Workers Education, and Workers Sex, 2016

KALIMANTAN TIMUR

Klasifikasi Akomodasi/ Accommodation Classification	Pendidikan/Education								Jumlah/Total	
	Universitas/ University		Diploma I / II / III		SLTA / Senior High School		SLTP / Junior High School			
	L/M	P/F	L/M	P/F	L/M	P/F	L/M	P/F	L/M	P/F
	(1)	(2)	(3)	(4)	(5)	(6)	(7)	(8)	(9)	(10)
BERBINTANG / STAR	203	127	340	207	2 612	906	85	11	3 240	1 251
Bintang 5 / 5 Star	16	27	101	38	497	91	13	-	627	156
Bintang 4 / 4 Star	90	46	120	96	602	333	19	4	831	479
Bintang 3 / 3 Star	74	46	95	55	1 041	321	26	4	1 236	426
Bintang 2 / 2 Star	23	6	21	15	405	136	24	2	473	159
Bintang 1 / 1 Star	-	2	3	3	67	25	3	1	73	31
AKOMODASI LAINNYA / NON STAR	88	73	60	41	1 067	593	405	378	1 620	1 085
Non bintang (Melati) / Non Star	63	56	55	37	886	466	286	217	1 290	776
Pondok wisata / Home stay	2	1	-	-	12	11	17	45	31	57
Penginapan remaja / Youth hostel	15	11	5	4	141	100	61	71	222	186
Villa	-	-	-	-	-	-	-	-	-	-
Jasa akomodasi lainnya/ Other accomodation	8	5	-	-	28	16	41	45	77	66
JUMLAH / TOTAL	291	200	400	248	3 679	1 499	490	389	4 860	2 336

Catatan / Note : L / M = Laki-laki / Male

P / F = Perempuan / Female

Tabel 27.4: Banyaknya Pekerja pada Usaha Akomodasi Dirinci menurut Klasifikasi Akomodasi, Kewarganegaraan, Status Pekerja, dan Jenis Kelamin, Tahun 2016

Table 27.4: Number of Workers of Accommodation Establishments by Accommodation Classification, Nationality, Workers Status, and Sex, 2016

KALIMANTAN TIMUR

Klasifikasi Akomodasi/ Accommodation Classification	Kewarganegaraan Pekerja/Nationality of Workers								Jumlah/Total	
	Status Pekerja WNI/ Indonesian Workers Status						Pekerja WNA/Foreign Worker			
	Dibayar/Paid		Tidak Dibayar/Unpaid							
	Tetap/Permanent		Kontrak/Tidak Tetap/Part Time							
	L/M	P/F	L/M	P/F	L/M	P/F	L/M	P/F	L/M	P/F
(1)	(2)	(3)	(4)	(5)	(6)	(7)	(8)	(9)	(10)	(11)
BERBINTANG / STAR	1 977	756	1 261	495	-	-	2	-	3 240	1 251
Bintang 5 / 5 Star	412	87	214	69	-	-	1	-	627	156
Bintang 4 / 4 Star	586	342	244	137	-	-	1	-	831	479
Bintang 3 / 3 Star	674	214	562	212	-	-	-	-	1 236	426
Bintang 2 / 2 Star	242	88	231	71	-	-	-	-	473	159
Bintang 1 / 1 Star	63	25	10	6	-	-	-	-	73	31
AKOMODASI LAINNYA / NON STAR	1 105	661	294	155	219	268	2	1	1 620	1 085
Non bintang (Melati) / Non Star	924	524	262	130	104	122	-	-	1 290	776
Pondok wisata / Home stay	4	9	1	2	26	46	-	-	31	57
Penginapan remaja / Youth hostel	137	104	23	16	61	66	1	-	222	186
Villa	-	-	-	-	-	-	-	-	-	-
Jasa akomodasi lainnya/ Other accomodation	40	24	8	7	28	34	1	1	77	66
JUMLAH / TOTAL	3 082	1 417	1 555	650	219	268	4	1	4 860	2 336

Catatan / Note : L / M = Laki-laki / Male

P / F = Perempuan / Female

Tabel 27.5: Banyaknya Pekerja pada Usaha Akomodasi Dirinci menurut Klasifikasi Akomodasi, Pendidikan, dan Jenis Kejuruan, Tahun 2016

Table 27.5: Number of Workers of Accommodation Establishments by Accommodation Classification, Education, and Kind of Vocational, 2016

KALIMANTAN TIMUR

Klasifikasi Akomodasi/ Accommodation Classification	Pendidikan/Education							Jumlah/Total		
	Universitas/University		Diploma I / II / III		SLTA / Senior High School		SLTP / Junior High School			
	KP / TV	Lainnya/ Others	KP / TV	Lainnya/ Others	KP / TV	Lainnya/ Others	Lainnya/ Others	Others	KP / TV	Lainnya/ Others
	(1)	(2)	(3)	(4)	(5)	(6)	(7)	(8)	(9)	(10)
BERBINTANG / STAR	69	261	260	287	850	2 668	96	1 179	3 312	
Bintang 5 / 5 Star	7	36	63	76	162	426	13	232	551	
Bintang 4 / 4 Star	31	105	80	136	269	666	23	380	930	
Bintang 3 / 3 Star	29	91	101	49	324	1 038	30	454	1 208	
Bintang 2 / 2 Star	2	27	15	21	94	447	26	111	521	
Bintang 1 / 1 Star	-	2	1	5	1	91	4	2	102	
AKOMODASI LAINNYA / NON STAR	21	140	28	73	103	1 557	783	152	2 553	
Non bintang (Melati) / Non Star	18	101	24	68	97	1 255	503	139	1 927	
Pondok wisata / Home stay	-	3	-	-	1	22	62	1	87	
Penginapan remaja / Youth hostel	2	24	4	5	3	238	132	9	399	
Villa	-	-	-	-	-	-	-	-	-	
Jasa akomodasi lainnya/ Other accommodation	1	12	-	-	2	42	86	3	140	
JUMLAH / TOTAL	90	401	288	360	953	4 225	879	1 331	5 865	

Catatan / Note - KP = Kejuruan Pariwisata

- TV = Tourism Vocational

Tabel 27.6: Banyaknya Pekerja pada Usaha Akomodasi Dirinci menurut Klasifikasi Akomodasi dan Bentuk badan Hukum, Tahun 2016

Table 27.6: Number of Workers of Accommodation Establishments by Accommodation Classification and Legal Status, 2016

KALIMANTAN TIMUR

Klasifikasi Akomodasi/ Accommodation Classification	Berbadan Hukum/Legal Status				Tidak Berbadan Hukum/ Without Legal Status	Jumlah/Total
	PT/PT PERSERO/ PERUM (Limited Company)	CV/FIRMA (CV/FIRM)	Koperasi/ Cooperative	Yayasan/ Foundation		
(1)	(2)	(3)	(4)	(5)	(6)	(7)
BERBINTANG / STAR	49	2	-	-	-	51
Bintang 5 / 5 Star	4	-	-	-	-	4
Bintang 4 / 4 Star	11	-	-	-	-	11
Bintang 3 / 3 Star	21	-	-	-	-	21
Bintang 2 / 2 Star	9	1	-	-	-	10
Bintang 1 / 1 Star	4	1	-	-	-	5
AKOMODASI LAINNYA / NON STAR	38	41	1	2	422	504
Non bintang (Melati) / Non Star	32	29	1	1	219	282
Pondok wisata / Home stay	-	1	-	-	50	51
Penginapan remaja / Youth hostel	5	9	-	-	104	118
Villa	-	-	-	-	-	-
Jasa akomodasi lainnya/ Other accommodation	1	2	-	1	49	53
JUMLAH / TOTAL	87	43	1	2	422	555

Tabel 28.1: Banyaknya Usaha, Kamar, Tempat Tidur, Rata-rata Pekerja per Usaha dan per Kamar serta Rata-rata Tamu per Hari pada Usaha Akomodasi Dirinci menurut Klasifikasi Akomodasi, Tahun 2016

Table 28.1: Number of Establishments, Rooms, Beds, Average Workers per Establishment and per Room, and Average Guests per day of Accommodation Establishments by Accommodation Classification, 2016

KALIMANTAN UTARA								
Klasifikasi Akomodasi/ Accommodation Classification	Banyaknya/Number of			Rata-rata Pekerja per/ Average Worker per		Rata-rata Tamu per Hari/Average Guests per Day		
	Usaha/ Establishment	Kamar/ Room	Tempat Tidur/Bed	Usaha/ Establishment	Kamar/ Room	Indonesia	Asing/ Foreign	Jumlah/ Total
(1)	(2)	(3)	(4)	(5)	(6)	(7)	(8)	(9)
BERBINTANG / STAR	10	461	710	41,9	0,9	236	6	242
Bintang 5 / 5 Star	-	-	-	-	-	-	-	-
Bintang 4 / 4 Star	1	81	112	81,0	1,0	84	3	87
Bintang 3 / 3 Star	-	-	-	-	-	-	-	-
Bintang 2 / 2 Star	5	192	319	32,6	0,8	68	3	71
Bintang 1 / 1 Star	4	188	279	43,8	0,9	84	-	84
AKOMODASI LAINNYA / NON STAR	128	2 543	3 634	7,0	0,4	684	4	688
Non bintang (Melati) / Non star	117	2 385	3 454	7,4	0,4	653	4	657
Pondok wisata / Home stay	3	44	47	3,0	0,2	17	-	17
Penginapan remaja / Youth hostel	3	47	50	2,3	0,1	4	-	4
Villa	1	7	7	5,0	0,7	1	-	1
Jasa akomodasi lainnya/ Other accommodation	4	60	76	2,3	0,2	9	-	9
JUMLAH / TOTAL	138	3 004	4 344	9,5	0,4	920	10	930

Tabel 28.2: Banyaknya Pekerja Usaha Akomodasi Dirinci menurut Klasifikasi Akomodasi dan Jenis Pekerjaan, Tahun 2016

Table 28.2: Number of Workers of Accommodation Establishments by Accommodation Classification and Kind of Job, 2016

KALIMANTAN UTARA								
Klasifikasi Akomodasi/ Accommodation Classification	Jenis Pekerjaan/Kind of Job							Jumlah/ Total
	Direktur/ General Manager	Manager	Asisten Manager/ Assistant Manager	Penyelial/ Supervisor	Teknis/ Technical	Administrasi/ Administrati on	Lainnya/ Others	
(1)	(2)	(3)	(4)	(5)	(6)	(7)	(8)	(9)
BERBINTANG / STAR	8	9	7	46	173	28	148	419
Bintang 5 / 5 Star	-	-	-	-	-	-	-	-
Bintang 4 / 4 Star	1	7	4	19	37	4	9	81
Bintang 3 / 3 Star	-	-	-	-	-	-	-	-
Bintang 2 / 2 Star	3	1	1	14	42	8	94	163
Bintang 1 / 1 Star	4	1	2	13	94	16	45	175
AKOMODASI LAINNYA / NON STAR	89	55	14	34	529	65	106	892
Non bintang (Melati) / Non star	83	49	14	34	519	62	101	862
Pondok wisata / Home stay	2	1	-	-	3	1	2	9
Penginapan remaja / Youth hostel	1	3	-	-	1	1	1	7
Villa	1	-	-	-	3	1	-	5
Jasa akomodasi lainnya/ Other accommodation	2	2	-	-	3	-	2	9
JUMLAH / TOTAL	97	64	21	80	702	93	254	1 311

Tabel 28.3: Banyaknya Pekerja pada Usaha Akomodasi Dirinci menurut Klasifikasi Akomodasi, Pendidikan, dan Jenis Kelamin, Tahun 2016

Table 28.3: Number of Workers of Accommodation Establishments by Accommodation Classification, Workers Education, and Workers Sex, 2016

KALIMANTAN UTARA

Klasifikasi Akomodasi/ Accommodation Classification	Pendidikan/Education								Jumlah/Total	
	Universitas/ University		Diploma I / II / III		SLTA / Senior High School		SLTP / Junior High School			
	L/M	P/F	L/M	P/F	L/M	P/F	L/M	P/F	L/M	P/F
(1)	(2)	(3)	(4)	(5)	(6)	(7)	(8)	(9)	(10)	(11)
BERBINTANG / STAR	6	7	6	4	238	108	31	19	281	138
Bintang 5 / 5 Star	-	-	-	-	-	-	-	-	-	-
Bintang 4 / 4 Star	2	1	-	1	60	17	-	-	62	19
Bintang 3 / 3 Star	-	-	-	-	-	-	-	-	-	-
Bintang 2 / 2 Star	1	1	2	-	97	56	5	1	105	58
Bintang 1 / 1 Star	3	5	4	3	81	35	26	18	114	61
AKOMODASI LAINNYA / NON STAR	31	23	14	12	342	252	97	121	484	408
Non bintang (Melati) / Non Star	31	23	14	12	334	243	94	111	473	389
Pondok wisata / Home stay	-	-	-	-	4	3	-	2	4	5
Penginapan remaja / Youth hostel	-	-	-	-	2	1	2	2	4	3
Villa	-	-	-	-	1	3	1	-	2	3
Jasa akomodasi lainnya/ Other accomodation	-	-	-	-	1	2	-	6	1	8
JUMLAH / TOTAL	37	30	20	16	580	360	128	140	765	546

Catatan / Note : L / M = Laki-laki / Male

P / F = Perempuan /Female

Tabel 28.4: Banyaknya Pekerja pada Usaha Akomodasi Dirinci menurut Klasifikasi Akomodasi, Kewarganegaraan, Status Pekerja, dan Jenis Kelamin, Tahun 2016

Table 28.4: Number of Workers of Accommodation Establishments by Accommodation Classification, Nationality, Workers Status, and Sex, 2016

KALIMANTAN UTARA

Klasifikasi Akomodasi/ Accommodation Classification	Kewarganegaraan Pekerja/Nationality of Workers								Jumlah/Total	
	Status Pekerja WNI/ Indonesian Workers Status						Pekerja WNA/Foreign Worker			
	Dibayar/Paid		Tidak Dibayar/Unpaid		L/M	P/F			L/M	P/F
	Tetap/Permanent	Kontrak/Tidak Tetap/Part Time	L/M	P/F			L/M	P/F		
(1)	(2)	(3)	(4)	(5)	(6)	(7)	(8)	(9)	(10)	(11)
BERBINTANG / STAR	151	94	130	44	-	-	-	-	281	138
Bintang 5 / 5 Star	-	-	-	-	-	-	-	-	-	-
Bintang 4 / 4 Star	2	2	60	17	-	-	-	-	62	19
Bintang 3 / 3 Star	-	-	-	-	-	-	-	-	-	-
Bintang 2 / 2 Star	69	46	36	12	-	-	-	-	105	58
Bintang 1 / 1 Star	80	46	34	15	-	-	-	-	114	61
AKOMODASI LAINNYA / NON STAR	356	292	63	42	65	74	-	-	484	408
Non bintang (Melati) / Non Star	351	280	63	42	59	67	-	-	473	389
Pondok wisata / Home stay	2	2	-	-	2	3	-	-	4	5
Penginapan remaja / Youth hostel	1	2	-	-	3	1	-	-	4	3
Villa	1	3	-	-	1	-	-	-	2	3
Jasa akomodasi lainnya/ Other accomodation	1	5	-	-	-	3	-	-	1	8
JUMLAH / TOTAL	507	386	193	86	65	74	-	-	765	546

Catatan / Note : L / M = Laki-laki / Male

P / F = Perempuan /Female

Tabel 28.5: Banyaknya Pekerja pada Usaha Akomodasi Dirinci menurut Klasifikasi Akomodasi, Pendidikan, dan Jenis Kejuruan, Tahun 2016

Table 28.5: Number of Workers of Accommodation Establishments by Accommodation Classification, Education, and Kind of Vocational, 2016

KALIMANTAN UTARA

Klasifikasi Akomodasi/ Accommodation Classification	Pendidikan/Education						Jumlah/Total		
	Universitas/University		Diploma I / II / III		SLTA / Senior High School				SLTP / Junior High School
	KP / TV	Lainnya/ Others	KP / TV	Lainnya/ Others	KP / TV	Lainnya/ Others	Lainnya/ Others	KP / TV	Lainnya/ Others
	(1)	(2)	(3)	(4)	(5)	(6)	(7)	(8)	(9)
BERBINTANG / STAR	2	11	2	8	9	337	50	13	406
Bintang 5 / 5 Star	-	-	-	-	-	-	-	-	-
Bintang 4 / 4 Star	1	2	-	1	-	77	-	1	80
Bintang 3 / 3 Star	-	-	-	-	-	-	-	-	-
Bintang 2 / 2 Star	-	2	1	1	7	146	6	8	155
Bintang 1 / 1 Star	1	7	1	6	2	114	44	4	171
AKOMODASI LAINNYA / NON STAR	10	44	7	19	26	568	218	43	849
Non bintang (Melati) / Non Star	10	44	7	19	26	551	205	43	819
Pondok wisata / Home stay	-	-	-	-	-	7	2	-	9
Penginapan remaja / Youth hostel	-	-	-	-	-	3	4	-	7
Villa	-	-	-	-	-	4	1	-	5
Jasa akomodasi lainnya/ Other accommodation	-	-	-	-	-	3	6	-	9
JUMLAH / TOTAL	12	55	9	27	35	905	268	56	1 255

Catatan / Note - KP = Kejuruan Pariwisata

- TV = Tourism Vocational

Tabel 28.6: Banyaknya Pekerja pada Usaha Akomodasi Dirinci menurut Klasifikasi Akomodasi dan Bentuk badan Hukum, Tahun 2016

Table 28.6: Number of Workers of Accommodation Establishments by Accommodation Classification and Legal Status, 2016

KALIMANTAN UTARA

Klasifikasi Akomodasi/ Accommodation Classification	Berbadan Hukum/Legal Status				Tidak Berbadan Hukum/ Without Legal Status	Jumlah/Total
	PT/PT PERSERO/ PERUM (Limited Company)	CV/FIRMA (CV/FIRM)	Koperasi/ Cooperative	Yayasan/ Foundation		
(1)	(2)	(3)	(4)	(5)	(6)	(7)
BERBINTANG / STAR	6	4	-	-	-	10
Bintang 5 / 5 Star	-	-	-	-	-	-
Bintang 4 / 4 Star	1	-	-	-	-	1
Bintang 3 / 3 Star	-	-	-	-	-	-
Bintang 2 / 2 Star	2	3	-	-	-	5
Bintang 1 / 1 Star	3	1	-	-	-	4
AKOMODASI LAINNYA / NON STAR	6	9	-	-	113	128
Non bintang (Melati) / Non Star	6	8	-	-	103	117
Pondok wisata / Home stay	-	1	-	-	2	3
Penginapan remaja / Youth hostel	-	-	-	-	3	3
Villa	-	-	-	-	1	1
Jasa akomodasi lainnya/ Other accommodation	-	-	-	-	4	4
JUMLAH / TOTAL	12	13	-	-	113	138

Tabel 29.1: Banyaknya Usaha, Kamar, Tempat Tidur, Rata-rata Pekerja per Usaha dan per Kamar serta Rata-rata Tamu per Hari pada Usaha Akomodasi Dirinci menurut Klasifikasi Akomodasi, Tahun 2016

Table 29.1: Number of Establishments, Rooms, Beds, Average Workers per Establishment and per Room, and Average Guests per day of Accommodation Establishments by Accommodation Classification, 2016

SULAWESI UTARA								
Klasifikasi Akomodasi/ Accommodation Classification	Banyaknya/Number of			Rata-rata Pekerja per/ Average Worker per		Rata-rata Tamu per Hari/Average Guests per Day		
	Usaha/ Establishment	Kamar/ Room	Tempat Tidur/Bed	Usaha/ Establishment	Kamar/ Room	Indonesia	Asing/ Foreign	Jumlah/ Total
	(1)	(2)	(3)	(4)	(5)	(6)	(7)	(8)
BERBINTANG / STAR	35	2 576	3 752	61,9	0,8	1 006	245	1 251
Bintang 5 / 5 Star	3	556	810	159,0	0,9	255	13	268
Bintang 4 / 4 Star	11	1 053	1 435	86,0	0,9	515	209	724
Bintang 3 / 3 Star	14	683	1 139	39,4	0,8	177	21	198
Bintang 2 / 2 Star	4	172	234	21,5	0,5	46	-	46
Bintang 1 / 1 Star	3	112	134	35,7	1,0	13	2	15
AKOMODASI LAINNYA / NON STAR	207	3 570	4 948	9,1	0,5	1 108	102	1 210
Non bintang (Melati) / Non star	166	3 083	4 303	8,9	0,5	1 029	78	1 107
Pondok wisata / Home stay	14	124	163	7,4	0,8	7	11	18
Penginapan remaja / Youth hostel	8	90	142	3,1	0,3	23	-	23
Villa	2	27	34	9,0	0,7	6	-	6
Jasa akomodasi lainnya/ Other accomodation	17	246	306	16,1	1,1	43	13	56
JUMLAH / TOTAL	242	6 146	8 700	16,8	0,7	2 114	347	2 461

Tabel 29.2: Banyaknya Pekerja Usaha Akomodasi Dirinci menurut Klasifikasi Akomodasi dan Jenis Pekerjaan, Tahun 2016

Table 29.2: Number of Workers of Accommodation Establishments by Accommodation Classification and Kind of Job, 2016

SULAWESI UTARA								
Klasifikasi Akomodasi/ Accommodation Classification	Jenis Pekerjaan/Kind of Job							Jumlah/ Total
	Direktur/ General Manager	Manager	Asisten Manager/ Assistant Manager	Penyelial/ Supervisor	Teknis/ Technical	Administrasi/ Administrati on	Lainnya/ Others	
	(1)	(2)	(3)	(4)	(5)	(6)	(7)	
BERBINTANG / STAR	425	567	92	161	584	86	253	2 168
Bintang 5 / 5 Star	3	23	26	98	223	48	56	477
Bintang 4 / 4 Star	144	320	11	44	277	28	122	946
Bintang 3 / 3 Star	254	108	42	15	54	5	74	552
Bintang 2 / 2 Star	24	21	13	4	20	4	-	86
Bintang 1 / 1 Star	-	95	-	-	10	1	1	107
AKOMODASI LAINNYA / NON STAR	274	703	269	71	410	69	98	1 894
Non bintang (Melati) / Non star	209	631	209	52	268	56	49	1 474
Pondok wisata / Home stay	6	22	55	2	5	2	12	104
Penginapan remaja / Youth hostel	10	8	-	-	7	-	-	25
Villa	1	1	-	-	13	2	1	18
Jasa akomodasi lainnya/ Other accomodation	48	41	5	17	117	9	36	273
JUMLAH / TOTAL	699	1 270	361	232	994	155	351	4 062

Tabel 29.3: Banyaknya Pekerja pada Usaha Akomodasi Dirinci menurut Klasifikasi Akomodasi, Pendidikan, dan Jenis Kelamin, Tahun 2016

Table 29.3: Number of Workers of Accommodation Establishments by Accommodation Classification, Workers Education, and Workers Sex, 2016

SULAWESI UTARA

Klasifikasi Akomodasi/ Accommodation Classification	Pendidikan/Education								Jumlah/Total	
	Universitas/ University		Diploma I / II / III		SLTA / Senior High School		SLTP / Junior High School			
	L/M	P/F	L/M	P/F	L/M	P/F	L/M	P/F	L/M	P/F
(1)	(2)	(3)	(4)	(5)	(6)	(7)	(8)	(9)	(10)	(11)
BERBINTANG / STAR	123	96	170	85	1 194	481	14	5	1 501	667
Bintang 5 / 5 Star	47	54	93	55	149	75	1	3	290	187
Bintang 4 / 4 Star	63	28	54	23	569	194	13	2	699	247
Bintang 3 / 3 Star	11	13	4	1	380	143	-	-	395	157
Bintang 2 / 2 Star	1	-	18	6	48	13	-	-	67	19
Bintang 1 / 1 Star	1	1	1	-	48	56	-	-	50	57
AKOMODASI LAINNYA / NON STAR	22	24	7	4	1 107	568	101	61	1 237	657
Non bintang (Melati) / Non Star	18	13	2	3	902	484	32	20	954	520
Pondok wisata / Home stay	1	1	1	1	82	14	2	2	86	18
Penginapan remaja / Youth hostel	-	-	1	-	18	6	-	-	19	6
Villa	-	1	-	-	5	8	4	-	9	9
Jasa akomodasi lainnya/ Other accomodation	3	9	3	-	100	56	63	39	169	104
JUMLAH / TOTAL	145	120	177	89	2 301	1 049	115	66	2 738	1 324

Catatan / Note : L / M = Laki-laki / Male

P / F = Perempuan /Female

Tabel 29.4: Banyaknya Pekerja pada Usaha Akomodasi Dirinci menurut Klasifikasi Akomodasi, Kewarganegaraan, Status Pekerja, dan Jenis Kelamin, Tahun 2016

Table 29.4: Number of Workers of Accommodation Establishments by Accommodation Classification, Nationality, Workers Status, and Sex, 2016

SULAWESI UTARA

Klasifikasi Akomodasi/ Accommodation Classification	Kewarganegaraan Pekerja/Nationality of Workers								Jumlah/Total	
	Status Pekerja WNI/ Indonesian Workers Status						Pekerja WNA/Foreign Worker			
	Dibayar/Paid			Tidak Dibayar/Unpaid						
	Tetap/Permanent	Kontrak/Tidak Tetap/Part Time					L/M	P/F	L/M	P/F
(1)	(2)	(3)	(4)	(5)	(6)	(7)	(8)	(9)	(10)	(11)
BERBINTANG / STAR	1 051	421	447	245	-	-	3	1	1 501	667
Bintang 5 / 5 Star	167	80	121	107	-	-	2	-	290	187
Bintang 4 / 4 Star	439	136	260	111	-	-	-	-	699	247
Bintang 3 / 3 Star	328	129	66	27	-	-	1	1	395	157
Bintang 2 / 2 Star	67	19	-	-	-	-	-	-	67	19
Bintang 1 / 1 Star	50	57	-	-	-	-	-	-	50	57
AKOMODASI LAINNYA / NON STAR	1 129	599	81	42	23	11	4	5	1 237	657
Non bintang (Melati) / Non Star	890	486	43	27	20	6	1	1	954	520
Pondok wisata / Home stay	84	17	2	1	-	-	-	-	86	18
Penginapan remaja / Youth hostel	18	5	-	-	1	1	-	-	19	6
Villa	6	9	2	-	1	-	-	-	9	9
Jasa akomodasi lainnya/ Other accomodation	131	82	34	14	1	4	3	4	169	104
JUMLAH / TOTAL	2 180	1 020	528	287	23	11	7	6	2 738	1 324

Catatan / Note : L / M = Laki-laki / Male

P / F = Perempuan /Female

Tabel 29.5: Banyaknya Pekerja pada Usaha Akomodasi Dirinci menurut Klasifikasi Akomodasi, Pendidikan, dan Jenis Kejuruan, Tahun 2016

Table 29.5: Number of Workers of Accommodation Establishments by Accommodation Classification, Education, and Kind of Vocational, 2016

SULAWESI UTARA

Klasifikasi Akomodasi/ Accommodation Classification	Pendidikan/Education						Jumlah/Total		
	Universitas/University		Diploma I / II / III		SLTA / Senior High School		SLTP / Junior High School		
	KP / TV	Lainnya/ Others	KP / TV	Lainnya/ Others	KP / TV	Lainnya/ Others	Lainnya/ Others	KP / TV	Lainnya/ Others
(1)	(2)	(3)	(4)	(5)	(6)	(7)	(8)	(9)	(10)
BERBINTANG / STAR	57	162	132	123	305	1 370	19	494	1 674
Bintang 5 / 5 Star	35	66	67	81	57	167	4	159	318
Bintang 4 / 4 Star	2	89	38	39	193	570	15	233	713
Bintang 3 / 3 Star	20	4	2	3	32	491	-	54	498
Bintang 2 / 2 Star	-	1	24	-	23	38	-	47	39
Bintang 1 / 1 Star	-	2	1	-	-	104	-	1	106
AKOMODASI LAINNYA / NON STAR	3	43	3	8	262	1 413	162	268	1 626
Non bintang (Melati) / Non Star	3	28	2	3	230	1 156	52	235	1 239
Pondok wisata / Home stay	-	2	1	1	11	85	4	12	92
Penginapan remaja / Youth hostel	-	-	-	1	4	20	-	4	21
Villa	-	1	-	-	1	12	4	1	17
Jasa akomodasi lainnya/ Other accommodation	-	12	-	3	16	140	102	16	257
JUMLAH / TOTAL	60	205	135	131	567	2 783	181	762	3 300

Catatan / Note - KP = Kejuruan Pariwisata

- TV = Tourism Vocational

Tabel 29.6: Banyaknya Pekerja pada Usaha Akomodasi Dirinci menurut Klasifikasi Akomodasi dan Bentuk badan Hukum, Tahun 2016

Table 29.6: Number of Workers of Accommodation Establishments by Accommodation Classification and Legal Status, 2016

SULAWESI UTARA

Klasifikasi Akomodasi/ Accommodation Classification	Berbadan Hukum/Legal Status				Tidak Berbadan Hukum/ Without Legal Status	Jumlah/Total
	PT / PT PERSERO/ PERUM (Limited Company)	CV / FIRMA (CV/FIRM)	Koperasi/ Cooperative	Yayasan/ Foundation		
(1)	(2)	(3)	(4)	(5)	(6)	(7)
BERBINTANG / STAR	35	-	-	-	-	35
Bintang 5 / 5 Star	3	-	-	-	-	3
Bintang 4 / 4 Star	11	-	-	-	-	11
Bintang 3 / 3 Star	14	-	-	-	-	14
Bintang 2 / 2 Star	4	-	-	-	-	4
Bintang 1 / 1 Star	3	-	-	-	-	3
AKOMODASI LAINNYA / NON STAR	35	25	-	3	144	207
Non bintang (Melati) / Non Star	27	20	-	1	118	166
Pondok wisata / Home stay	1	2	-	1	10	14
Penginapan remaja / Youth hostel	-	-	-	1	7	8
Villa	-	1	-	-	1	2
Jasa akomodasi lainnya/ Other accommodation	7	2	-	-	8	17
JUMLAH / TOTAL	70	25	-	3	144	242

Tabel 30.1: Banyaknya Usaha, Kamar, Tempat Tidur, Rata-rata Pekerja per Usaha dan per Kamar serta Rata-rata Tamu per Hari pada Usaha Akomodasi Dirinci menurut Klasifikasi Akomodasi, Tahun 2016

Table 30.1: Number of Establishments, Rooms, Beds, Average Workers per Establishment and per Room, and Average Guests per day of Accommodation Establishments by Accommodation Classification, 2016

SULAWESI TENGAH								
Klasifikasi Akomodasi/ Accommodation Classification	Banyaknya/Number of			Rata-rata Pekerja per/ Average Worker per		Rata-rata Tamu per Hari/Average Guests per Day		
	Usaha/ Establishment	Kamar/ Room	Tempat Tidur/Bed	Usaha/ Establishment	Kamar/ Room	Indonesia	Asing/ Foreign	Jumlah/ Total
(1)	(2)	(3)	(4)	(5)	(6)	(7)	(8)	(9)
BERBINTANG / STAR	8	766	1 182	87,3	0,9	396	3	399
Bintang 5 / 5 Star	-	-	-	-	-	-	-	-
Bintang 4 / 4 Star	2	225	325	120,5	1,1	68	1	69
Bintang 3 / 3 Star	6	541	857	76,2	0,8	328	2	330
Bintang 2 / 2 Star	-	-	-	-	-	-	-	-
Bintang 1 / 1 Star	-	-	-	-	-	-	-	-
AKOMODASI LAINNYA / NON STAR	491	5 982	9 465	4,5	0,4	1 965	19	1 984
Non bintang (Melati) / Non star	260	3 792	6 137	5,5	0,4	1 518	8	1 526
Pondok wisata / Home stay	43	305	446	3,8	0,5	76	6	82
Penginapan remaja / Youth hostel	45	476	710	3,8	0,4	128	1	129
Villa	6	58	95	7,2	0,7	2	1	3
Jasa akomodasi lainnya/ Other accommodation	137	1 351	2 077	2,9	0,3	241	3	244
JUMLAH / TOTAL	499	6 748	10 647	5,8	0,4	2 361	22	2 383

Tabel 30.2: Banyaknya Pekerja Usaha Akomodasi Dirinci menurut Klasifikasi Akomodasi dan Jenis Pekerjaan, Tahun 2016

Table 30.2: Number of Workers of Accommodation Establishments by Accommodation Classification and Kind of Job, 2016

SULAWESI TENGAH								
Klasifikasi Akomodasi/ Accommodation Classification	Jenis Pekerjaan/Kind of Job							Jumlah/ Total
	Direktur/ General Manager	Manager	Asisten Manager/ Assistant Manager	Penyelia/ Supervisor	Teknis/ Technical	Administrasi/ Administra- tion	Lainnya/ Others	
(1)	(2)	(3)	(4)	(5)	(6)	(7)	(8)	(9)
BERBINTANG / STAR	8	36	19	71	465	65	34	698
Bintang 5 / 5 Star	-	-	-	-	-	-	-	-
Bintang 4 / 4 Star	2	15	7	28	148	40	1	241
Bintang 3 / 3 Star	6	21	12	43	317	25	33	457
Bintang 2 / 2 Star	-	-	-	-	-	-	-	-
Bintang 1 / 1 Star	-	-	-	-	-	-	-	-
AKOMODASI LAINNYA / NON STAR	314	251	66	39	1.020	196	313	2 199
Non bintang (Melati) / Non star	172	151	33	36	699	120	215	1 426
Pondok wisata / Home stay	34	9	2	-	88	13	17	163
Penginapan remaja / Youth hostel	26	25	11	2	53	25	31	173
Villa	1	1	5	-	23	2	11	43
Jasa akomodasi lainnya/ Other accommodation	81	65	15	1	157	36	39	394
JUMLAH / TOTAL	322	287	85	110	1 485	261	347	2 897

Tabel 30.3: Banyaknya Pekerja pada Usaha Akomodasi Dirinci menurut Klasifikasi Akomodasi, Pendidikan, dan Jenis Kelamin, Tahun 2016

Table 30.3: Number of Workers of Accommodation Establishments by Accommodation Classification, Workers Education, and Workers Sex, 2016

SULAWESI TENGAH

Klasifikasi Akomodasi/ Accommodation Classification	Pendidikan/Education								Jumlah/Total	
	Universitas/ University		Diploma I / II / III		SLTA / Senior High School		SLTP / Junior High School			
	L/M	P/F	L/M	P/F	L/M	P/F	L/M	P/F	L/M	P/F
(1)	(2)	(3)	(4)	(5)	(6)	(7)	(8)	(9)	(10)	(11)
BERBINTANG / STAR	95	57	75	9	308	152	2	-	480	218
Bintang 5 / 5 Star	-	-	-	-	-	-	-	-	-	-
Bintang 4 / 4 Star	18	14	50	2	95	60	2	-	165	76
Bintang 3 / 3 Star	77	43	25	7	213	92	-	-	315	142
Bintang 2 / 2 Star	-	-	-	-	-	-	-	-	-	-
Bintang 1 / 1 Star	-	-	-	-	-	-	-	-	-	-
AKOMODASI LAINNYA / NON STAR	121	108	29	30	778	610	185	338	1 113	1 086
Non bintang (Melati) / Non Star	94	73	24	20	559	418	86	152	763	663
Pondok wisata / Home stay	4	6	2	1	54	29	35	32	95	68
Penginapan remaja / Youth hostel	8	11	-	2	50	51	16	35	74	99
Villa	-	1	1	2	21	6	4	8	26	17
Jasa akomodasi lainnya/ Other accomodation	15	17	2	5	94	106	44	111	155	239
JUMLAH / TOTAL	216	165	104	39	1 086	762	187	338	1 593	1 304

Catatan / Note : L / M = Laki-laki / Male

P / F = Perempuan /Female

Tabel 30.4: Banyaknya Pekerja pada Usaha Akomodasi Dirinci menurut Klasifikasi Akomodasi, Kewarganegaraan, Status Pekerja, dan Jenis Kelamin, Tahun 2016

Table 30.4: Number of Workers of Accommodation Establishments by Accommodation Classification, Nationality, Workers Status, and Sex, 2016

SULAWESI TENGAH

Klasifikasi Akomodasi/ Accommodation Classification	Kewarganegaraan Pekerja/Nationality of Workers								Jumlah/Total	
	Status Pekerja WNI/ Indonesian Workers Status						Pekerja WNA/Foreign Worker			
	Dibayar/Paid		Kontrak/Tidak Tetap/Part Time		Tidak Dibayar/Unpaid					
	Tetap/Permanent								L/M	P/F
(1)	(2)	(3)	(4)	(5)	(6)	(7)	(8)	(9)	(10)	(11)
BERBINTANG / STAR	166	87	314	131	-	-	-	-	480	218
Bintang 5 / 5 Star	-	-	-	-	-	-	-	-	-	-
Bintang 4 / 4 Star	47	31	118	45	-	-	-	-	165	76
Bintang 3 / 3 Star	119	56	196	86	-	-	-	-	315	142
Bintang 2 / 2 Star	-	-	-	-	-	-	-	-	-	-
Bintang 1 / 1 Star	-	-	-	-	-	-	-	-	-	-
AKOMODASI LAINNYA / NON STAR	620	609	179	129	314	347	-	1	1 113	1 086
Non bintang (Melati) / Non Star	442	390	155	98	166	174	-	1	763	663
Pondok wisata / Home stay	49	37	14	10	32	21	-	-	95	68
Penginapan remaja / Youth hostel	49	71	3	2	22	26	-	-	74	99
Villa	21	10	1	1	4	6	-	-	26	17
Jasa akomodasi lainnya/ Other accomodation	59	101	6	18	90	120	-	-	155	239
JUMLAH / TOTAL	786	696	493	260	314	347	-	1	1 593	1 304

Catatan / Note : L / M = Laki-laki / Male

P / F = Perempuan /Female

Tabel 30.5: Banyaknya Pekerja pada Usaha Akomodasi Dirinci menurut Klasifikasi Akomodasi, Pendidikan, dan Jenis Kejuruan, Tahun 2016

Table 30.5: Number of Workers of Accommodation Establishments by Accommodation Classification, Education, and Kind of Vocational, 2016

SULAWESI TENGAH

Klasifikasi Akomodasi/ Accommodation Classification	Pendidikan/Education							Jumlah/Total	
	Universitas/University		Diploma I / II / III		SLTA / Senior High School		SLTP / Junior High School		
	KP / TV	Lainnya/ Others	KP / TV	Lainnya/ Others	KP / TV	Lainnya/ Others	Lainnya/ Others	KP / TV	Lainnya/ Others
(1)	(2)	(3)	(4)	(5)	(6)	(7)	(8)	(9)	(10)
BERBINTANG / STAR	20	132	38	46	134	326	2	192	506
Bintang 5 / 5 Star	-	-	-	-	-	-	-	-	-
Bintang 4 / 4 Star	17	15	28	24	90	65	2	135	106
Bintang 3 / 3 Star	3	117	10	22	44	261	-	57	400
Bintang 2 / 2 Star	-	-	-	-	-	-	-	-	-
Bintang 1 / 1 Star	-	-	-	-	-	-	-	-	-
AKOMODASI LAINNYA / NON STAR	20	209	27	32	119	1 269	523	166	2 033
Non bintang (Melati) / Non Star	11	156	17	27	95	882	238	123	1 303
Pondok wisata / Home stay	3	7	2	1	-	83	67	5	158
Penginapan remaja / Youth hostel	-	19	-	2	14	87	51	14	159
Villa	-	1	3	-	-	27	12	3	40
Jasa akomodasi lainnya/ Other accommodation	6	26	5	2	10	190	155	21	373
JUMLAH / TOTAL	40	341	65	78	253	1 595	525	358	2 539

Catatan / Note - KP = Kejuruan Pariwisata

- TV = Tourism Vocational

Tabel 30.6: Banyaknya Pekerja pada Usaha Akomodasi Dirinci menurut Klasifikasi Akomodasi dan Bentuk badan Hukum, Tahun 2016

Table 30.6: Number of Workers of Accommodation Establishments by Accommodation Classification and Legal Status, 2016

SULAWESI TENGAH

Klasifikasi Akomodasi/ Accommodation Classification	Berbadan Hukum/Legal Status				Tidak Berbadan Hukum/ Without Legal Status	Jumlah/Total
	PT / PT PERSERO/ PERUM (Limited Company)	CV / FIRMA (CV/FIRM)	Koperasi/ Cooperative	Yayasan/ Foundation		
(1)	(2)	(3)	(4)	(5)	(6)	(7)
BERBINTANG / STAR	8	-	-	-	-	8
Bintang 5 / 5 Star	-	-	-	-	-	-
Bintang 4 / 4 Star	2	-	-	-	-	2
Bintang 3 / 3 Star	6	-	-	-	-	6
Bintang 2 / 2 Star	-	-	-	-	-	-
Bintang 1 / 1 Star	-	-	-	-	-	-
AKOMODASI LAINNYA / NON STAR	14	37	3	4	433	491
Non bintang (Melati) / Non Star	10	32	2	3	213	260
Pondok wisata / Home stay	1	4	1	-	37	43
Penginapan remaja / Youth hostel	2	-	-	-	43	45
Villa	1	-	-	1	4	6
Jasa akomodasi lainnya/ Other accommodation	-	1	-	-	136	137
JUMLAH / TOTAL	22	37	3	4	433	499

Tabel 31.1: Banyaknya Usaha, Kamar, Tempat Tidur, Rata-rata Pekerja per Usaha dan per Kamar serta Rata-rata Tamu per Hari pada Usaha Akomodasi Dirinci menurut Klasifikasi Akomodasi, Tahun 2016

Table 31.1: Number of Establishments, Rooms, Beds, Average Workers per Establishment and per Room, and Average Guests per day of Accommodation Establishments by Accommodation Classification, 2016

SULAWESI SELATAN

Klasifikasi Akomodasi/ Accommodation Classification	Banyaknya/Number of			Rata-rata Pekerja per/ Average Worker per		Rata-rata Tamu per Hari/Average Guests per Day		
	Usaha/ Establishment	Kamar/ Room	Tempat Tidur/Bed	Usaha/ Establishment	Kamar/ Room	Indonesia	Asing/ Foreign	Jumlah/ Total
	(1)	(2)	(3)	(4)	(5)	(6)	(7)	(8)
BERBINTANG / STAR	93	6 475	9 420	51,4	0,7	5 744	200	5 944
Bintang 5 / 5 Star	2	441	641	193,5	0,9	1 482	26	1 508
Bintang 4 / 4 Star	9	1 210	1 729	157,6	1,2	1 276	85	1 361
Bintang 3 / 3 Star	25	2 057	2 926	61,0	0,7	729	62	791
Bintang 2 / 2 Star	35	2 054	3 123	31,4	0,5	1 549	20	1 569
Bintang 1 / 1 Star	22	713	1 001	15,9	0,5	708	7	715
AKOMODASI LAINNYA / NON STAR	548	9 019	13 520	6,5	0,4	2 793	22	2 815
Non bintang (Melati) / Non star	435	7 748	11 711	7,1	0,4	2 418	19	2 437
Pondok wisata / Home stay	46	542	803	5,3	0,4	181	3	184
Penginapan remaja / Youth hostel	19	260	365	4,9	0,4	99	-	99
Villa	7	19	23	2,4	0,9	10	-	10
Jasa akomodasi lainnya/ Other accomodation	41	450	618	3,5	0,3	85	-	85
JUMLAH / TOTAL	641	15 494	22 940	13,0	0,5	8 537	222	8 759

Tabel 31.2: Banyaknya Pekerja Usaha Akomodasi Dirinci menurut Klasifikasi Akomodasi dan Jenis Pekerjaan, Tahun 2016

Table 31.2: Number of Workers of Accommodation Establishments by Accommodation Classification and Kind of Job, 2016

SULAWESI SELATAN

Klasifikasi Akomodasi/ Accommodation Classification	Jenis Pekerjaan/Kind of Job							Jumlah/ Total
	Direktur/ General Manager	Manager	Asisten Manager/ Assistant Manager	Penyelia/ Supervisor	Teknis/ Technical	Administrasi/ Administrati on	Lainnya/ Others	
	(2)	(3)	(4)	(5)	(6)	(7)	(8)	
BERBINTANG / STAR	82	225	102	638	2 088	486	1 158	4 779
Bintang 5 / 5 Star	2	18	11	101	51	34	170	387
Bintang 4 / 4 Star	14	65	47	207	622	197	266	1 418
Bintang 3 / 3 Star	23	76	22	164	823	122	295	1 525
Bintang 2 / 2 Star	30	48	17	112	475	101	316	1 099
Bintang 1 / 1 Star	13	18	5	54	117	32	111	350
AKOMODASI LAINNYA / NON STAR	350	263	98	161	1 572	381	754	3 579
Non bintang (Melati) / Non star	286	211	87	153	1 396	322	627	3 082
Pondok wisata / Home stay	20	25	3	5	76	30	83	242
Penginapan remaja / Youth hostel	13	5	3	3	26	15	28	93
Villa	2	4	-	-	8	2	1	17
Jasa akomodasi lainnya/ Other accomodation	29	18	5	-	66	12	15	145
JUMLAH / TOTAL	432	488	200	799	3 660	867	1 912	8 358

Tabel 31.3: Banyaknya Pekerja pada Usaha Akomodasi Dirinci menurut Klasifikasi Akomodasi, Pendidikan, dan Jenis Kelamin, Tahun 2016

Table 31.3: Number of Workers of Accommodation Establishments by Accommodation Establishments by Accommodation Classification, Workers Education, and Workers Sex, 2016

SULAWESI SELATAN

Klasifikasi Akomodasi/ Accommodation Classification	Pendidikan/Education								Jumlah/Total	
	Universitas/ University		Diploma I / II / III		SLTA / Senior High School		SLTP / Junior High School			
	L/M	P/F	L/M	P/F	L/M	P/F	L/M	P/F	L/M	P/F
(1)	(2)	(3)	(4)	(5)	(6)	(7)	(8)	(9)	(10)	(11)
BERBINTANG / STAR	364	223	476	256	2 382	946	92	40	3 314	1 465
Bintang 5 / 5 Star	23	14	71	27	201	49	2	-	297	90
Bintang 4 / 4 Star	113	39	248	91	635	258	34	-	1 030	388
Bintang 3 / 3 Star	117	86	78	74	788	310	47	25	1 030	495
Bintang 2 / 2 Star	77	60	63	53	575	260	3	8	718	381
Bintang 1 / 1 Star	34	24	16	11	183	69	6	7	239	111
AKOMODASI LAINNYA / NON STAR	236	195	83	77	1 371	1 039	269	309	1 959	1 620
Non bintang (Melati) / Non Star	197	163	74	69	1 210	906	214	249	1 695	1 387
Pondok wisata / Home stay	18	13	2	3	85	64	25	32	130	112
Penginapan remaja / Youth hostel	4	3	1	-	35	30	6	14	46	47
Villa	4	-	-	-	1	1	9	2	14	3
Jasa akomodasi lainnya/ Other accomodation	13	16	6	5	40	38	15	12	74	71
JUMLAH / TOTAL	600	418	559	333	3 753	1 985	361	349	5 273	3 085

Catatan / Note : L / M = Laki-laki / Male

P / F = Perempuan / Female

Tabel 31.4: Banyaknya Pekerja pada Usaha Akomodasi Dirinci menurut Klasifikasi Akomodasi, Kewarganegaraan, Status Pekerja, dan Jenis Kelamin, Tahun 2016

Table 31.4: Number of Workers of Accommodation Establishments by Accommodation Classification, Nationality, Workers Status, and Sex, 2016

SULAWESI SELATAN

Klasifikasi Akomodasi/ Accommodation Classification	Kewarganegaraan Pekerja/Nationality of Workers								Jumlah/Total	
	Status Pekerja WNI/ Indonesian Workers Status						Pekerja WNA/Foreign Worker			
	Dibayar/Paid		Tidak Dibayar/Unpaid		L/M	P/F			L/M	P/F
	Tetap/Permanent	Kontrak/Tidak Tetap/Part Time	L/M	P/F						
(1)	(2)	(3)	(4)	(5)	(6)	(7)	(8)	(9)	(10)	(11)
BERBINTANG / STAR	1 629	803	1 679	662	-	-	6	-	3 314	1 465
Bintang 5 / 5 Star	131	34	164	56	-	-	2	-	297	90
Bintang 4 / 4 Star	211	69	815	319	-	-	4	-	1 030	388
Bintang 3 / 3 Star	689	355	341	140	-	-	-	-	1 030	495
Bintang 2 / 2 Star	397	256	321	125	-	-	-	-	718	381
Bintang 1 / 1 Star	201	89	38	22	-	-	-	-	239	111
AKOMODASI LAINNYA / NON STAR	1 367	1 097	389	287	202	236	1	-	1 959	1 620
Non bintang (Melati) / Non Star	1 170	938	369	269	155	180	1	-	1 695	1 387
Pondok wisata / Home stay	110	92	13	5	7	15	-	-	130	112
Penginapan remaja / Youth hostel	36	31	4	6	6	10	-	-	46	47
Villa	14	3	-	-	-	-	-	-	14	3
Jasa akomodasi lainnya/ Other accomodation	37	33	3	7	34	31	-	-	74	71
JUMLAH / TOTAL	2 996	1 900	2 068	949	202	236	7	-	5 273	3 085

Catatan / Note : L / M = Laki-laki / Male

P / F = Perempuan / Female

Tabel 31.5: Banyaknya Pekerja pada Usaha Akomodasi Dirinci menurut Klasifikasi Akomodasi, Pendidikan, dan Jenis Kejuruan, Tahun 2016

Table 31.5: Number of Workers of Accommodation Establishments by Accommodation Classification, Education, and Kind of Vocational, 2016

SULAWESI SELATAN

Klasifikasi Akomodasi/ Accommodation Classification	Pendidikan/Education						Jumlah/Total		
	Universitas/University		Diploma I / II / III		SLTA / Senior High School		SLTP / Junior High School		
	KP / TV	Lainnya/ Others	KP / TV	Lainnya/ Others	KP / TV	Lainnya/ Others	Lainnya/ Others	KP / TV	Lainnya/ Others
(1)	(2)	(3)	(4)	(5)	(6)	(7)	(8)	(9)	(10)
BERBINTANG / STAR	73	514	568	164	944	2 384	132	1 585	3 194
Bintang 5 / 5 Star	12	25	65	33	93	157	2	170	217
Bintang 4 / 4 Star	3	149	284	55	221	672	34	508	910
Bintang 3 / 3 Star	31	172	123	29	385	713	72	539	986
Bintang 2 / 2 Star	17	120	81	35	207	628	11	305	794
Bintang 1 / 1 Star	10	48	15	12	38	214	13	63	287
AKOMODASI LAINNYA / NON STAR	67	364	57	103	254	2 156	578	378	3 201
Non bintang (Melati) / Non Star	58	302	56	87	238	1 878	463	352	2 730
Pondok wisata / Home stay	8	23	1	4	16	133	57	25	217
Penginapan remaja / Youth hostel	-	7	-	1	-	65	20	-	93
Villa	-	4	-	-	-	2	11	-	17
Jasa akomodasi lainnya/ Other accomodation	1	28	-	11	-	78	27	1	144
JUMLAH / TOTAL	140	878	625	267	1 198	4 540	710	1 963	6 395

Catatan / Note - KP = Kejuruan Pariwisata

- TV = Tourism Vocational

Tabel 31.6: Banyaknya Pekerja pada Usaha Akomodasi Dirinci menurut Klasifikasi Akomodasi dan Bentuk badan Hukum, Tahun 2016

Table 31.6: Number of Workers of Accommodation Establishments by Accommodation Classification and Legal Status, 2016

SULAWESI SELATAN

Klasifikasi Akomodasi/ Accommodation Classification	Berbadan Hukum/Legal Status				Tidak Berbadan Hukum/ Without Legal Status	Jumlah/Total
	PT / PT PERSERO/ PERUM (Limited Company)	CV / FIRMA (CV/FIRM)	Koperasi/ Cooperative	Yayasan/ Foundation		
(1)	(2)	(3)	(4)	(5)	(6)	(7)
BERBINTANG / STAR	75	18	-	-	-	93
Bintang 5 / 5 Star	2	-	-	-	-	2
Bintang 4 / 4 Star	9	-	-	-	-	9
Bintang 3 / 3 Star	25	-	-	-	-	25
Bintang 2 / 2 Star	27	8	-	-	-	35
Bintang 1 / 1 Star	12	10	-	-	-	22
AKOMODASI LAINNYA / NON STAR	41	46	-	8	446	541
Non bintang (Melati) / Non Star	38	41	-	6	350	435
Pondok wisata / Home stay	2	4	-	-	40	46
Penginapan remaja / Youth hostel	-	1	-	1	17	19
Villa	-	-	-	-	-	-
Jasa akomodasi lainnya/ Other accomodation	1	-	-	1	39	41
JUMLAH / TOTAL	116	64	-	8	446	634

Tabel 32.1: Banyaknya Usaha, Kamar, Tempat Tidur, Rata-rata Pekerja per Usaha dan per Kamar serta Rata-rata Tamu per Hari pada Usaha Akomodasi Dirinci menurut Klasifikasi Akomodasi, Tahun 2016

Table 32.1: Number of Establishments, Rooms, Beds, Average Workers per Establishment and per Room, and Average Guests per day of Accommodation Establishments by Accommodation Classification, 2016

SULAWESI TENGGARA

Klasifikasi Akomodasi/ Accommodation Classification	Banyaknya/Number of			Rata-rata Pekerja per/ Average Worker per		Rata-rata Tamu per Hari/Average Guests per Day		
	Usaha/ Establishment	Kamar/ Room	Tempat Tidur/Bed	Usaha/ Establishment	Kamar/ Room	Indonesia	Asing/ Foreign	Jumlah/ Total
	(2)	(3)	(4)	(5)	(6)	(7)	(8)	(9)
BERBINTANG / STAR	18	1 295	1 959	56,1	0,8	796	19	815
Bintang 5 / 5 Star	-	-	-	-	-	-	-	-
Bintang 4 / 4 Star	3	436	728	134,3	0,9	386	7	393
Bintang 3 / 3 Star	8	580	836	53,3	0,7	336	12	348
Bintang 2 / 2 Star	5	214	305	28,0	0,7	56	-	56
Bintang 1 / 1 Star	2	65	90	20,5	0,6	18	-	18
AKOMODASI LAINNYA / NON STAR	413	5 122	6 620	4,2	0,3	1 167	2	1 169
Non bintang (Melati) / Non star	343	4 503	5 853	4,4	0,3	1 054	1	1 055
Pondok wisata / Home stay	6	37	51	2,7	0,4	6	-	6
Penginapan remaja / Youth hostel	31	259	321	3,4	0,4	67	-	67
Villa	2	36	40	9,0	0,5	1	-	1
Jasa akomodasi lainnya/ Other accomodation	31	287	355	3,0	0,3	39	1	40
JUMLAH / TOTAL	431	6 417	8 579	6,4	0,4	1 963	21	1 984

Tabel 32.2: Banyaknya Pekerja Usaha Akomodasi Dirinci menurut Klasifikasi Akomodasi dan Jenis Pekerjaan, Tahun 2016

Table 32.2: Number of Workers of Accommodation Establishments by Accommodation Classification and Kind of Job, 2016

SULAWESI TENGGARA

Klasifikasi Akomodasi/ Accommodation Classification	Jenis Pekerjaan/Kind of Job							Jumlah/ Total
	Direktur/ General Manager	Manager	Asisten Manager/ Assistant Manager	Penyelial/ Supervisor	Teknis/ Technical	Administrasi/ Administrati on	Lainnya/ Others	
	(2)	(3)	(4)	(5)	(6)	(7)	(8)	
BERBINTANG / STAR	16	42	27	88	413	105	319	1 010
Bintang 5 / 5 Star	-	-	-	-	-	-	-	-
Bintang 4 / 4 Star	3	15	18	29	115	63	160	403
Bintang 3 / 3 Star	7	22	6	43	209	28	111	426
Bintang 2 / 2 Star	4	4	3	14	63	12	40	140
Bintang 1 / 1 Star	2	1	-	2	26	2	8	41
AKOMODASI LAINNYA / NON STAR	302	166	48	85	637	265	248	1 751
Non bintang (Melati) / Non star	246	143	42	79	575	233	202	1 520
Pondok wisata / Home stay	3	2	-	-	6	3	2	16
Penginapan remaja / Youth hostel	24	13	2	6	26	15	19	105
Villa	1	2	1	-	12	1	1	18
Jasa akomodasi lainnya/ Other accomodation	28	6	3	-	18	13	24	92
JUMLAH / TOTAL	318	208	75	173	1 050	370	567	2 761

Tabel 32.3: Banyaknya Pekerja pada Usaha Akomodasi Dirinci menurut Klasifikasi Akomodasi, Pendidikan, dan Jenis Kelamin, Tahun 2016

Table 32.3: Number of Workers of Accommodation Establishments by Accommodation Classification, Workers Education, and Workers Sex, 2016

SULAWESI TENGGARA

Klasifikasi Akomodasi/ Accommodation Classification	Pendidikan/Education								Jumlah/Total	
	Universitas/ University		Diploma I / II / III		SLTA / Senior High School		SLTP / Junior High School			
	L/M	P/F	L/M	P/F	L/M	P/F	L/M	P/F	L/M	P/F
(1)	(2)	(3)	(4)	(5)	(6)	(7)	(8)	(9)	(10)	(11)
BERBINTANG / STAR	67	39	52	21	595	199	25	12	739	271
Bintang 5 / 5 Star	-	-	-	-	-	-	-	-	-	-
Bintang 4 / 4 Star	19	9	6	6	252	87	16	8	293	110
Bintang 3 / 3 Star	28	14	41	11	254	70	7	1	330	96
Bintang 2 / 2 Star	15	14	5	3	68	35	-	-	88	52
Bintang 1 / 1 Star	5	2	-	1	21	7	2	3	28	13
AKOMODASI LAINNYA / NON STAR	141	112	42	30	617	556	97	156	897	854
Non bintang (Melati) / Non Star	128	96	39	26	550	493	70	118	787	733
Pondok wisata / Home stay	2	2	-	2	4	4	-	2	6	10
Penginapan remaja / Youth hostel	6	11	2	2	19	25	17	23	44	61
Villa	-	1	-	-	11	6	-	-	11	7
Jasa akomodasi lainnya/ Other accomodation	5	2	1	-	33	28	10	13	49	43
JUMLAH / TOTAL	208	151	94	51	1 212	755	122	168	1 636	1 125

Catatan / Note : L / M = Laki-laki / Male

P / F = Perempuan / Female

Tabel 32.4: Banyaknya Pekerja pada Usaha Akomodasi Dirinci menurut Klasifikasi Akomodasi, Kewarganegaraan, Status Pekerja, dan Jenis Kelamin, Tahun 2016

Table 32.4: Number of Workers of Accommodation Establishments by Accommodation Classification, Nationality, Workers Status, and Sex, 2016

SULAWESI TENGGARA

Klasifikasi Akomodasi/ Accommodation Classification	Kewarganegaraan Pekerja/Nationality of Workers								Jumlah/Total	
	Status Pekerja WNI/ Indonesian Workers Status						Pekerja WNA/Foreign Worker			
	Dibayar/Paid		Tidak Dibayar/Unpaid		L/M	P/F			L/M	P/F
	Tetap/Permanent	Kontrak/Tidak Tetap/Part Time	L/M	P/F			L/M	P/F		
(1)	(2)	(3)	(4)	(5)	(6)	(7)	(8)	(9)	(10)	(11)
BERBINTANG / STAR	272	132	466	139	-	-	1	-	739	271
Bintang 5 / 5 Star	-	-	-	-	-	-	-	-	-	-
Bintang 4 / 4 Star	41	28	251	82	-	-	1	-	293	110
Bintang 3 / 3 Star	130	45	200	51	-	-	-	-	330	96
Bintang 2 / 2 Star	73	46	15	6	-	-	-	-	88	52
Bintang 1 / 1 Star	28	13	-	-	-	-	-	-	28	13
AKOMODASI LAINNYA / NON STAR	607	521	64	61	225	272	1	-	897	854
Non bintang (Melati) / Non Star	546	468	60	51	181	214	-	-	787	733
Pondok wisata / Home stay	3	5	-	-	3	5	-	-	6	10
Penginapan remaja / Youth hostel	28	27	2	10	13	24	1	-	44	61
Villa	10	4	-	-	1	3	-	-	11	7
Jasa akomodasi lainnya/ Other accomodation	20	17	2	-	27	26	-	-	49	43
JUMLAH / TOTAL	879	653	530	200	225	272	2	-	1 636	1 125

Catatan / Note : L / M = Laki-laki / Male

P / F = Perempuan / Female

Tabel 32.5: Banyaknya Pekerja pada Usaha Akomodasi Dirinci menurut Klasifikasi Akomodasi, Pendidikan, dan Jenis Kejuruan, Tahun 2016

Table 32.5: Number of Workers of Accommodation Establishments by Accommodation Classification, Education, and Kind of Vocational, 2016

SULAWESI TENGGARA

Klasifikasi Akomodasi/ Accommodation Classification	Pendidikan/Education						Jumlah/Total		
	Universitas/University		Diploma I / II / III		SLTA / Senior High School		SLTP / Junior High School		
	KP / TV	Lainnya/ Others	KP / TV	Lainnya/ Others	KP / TV	Lainnya/ Others	Lainnya/ Others		
	(2)	(3)	(4)	(5)	(6)	(7)	(8)	(9)	
BERBINTANG / STAR	4	102	24	49	238	556	37	266	744
Bintang 5 / 5 Star	-	-	-	-	-	-	-	-	-
Bintang 4 / 4 Star	1	27	8	4	156	183	24	165	238
Bintang 3 / 3 Star	1	41	15	37	50	274	8	66	360
Bintang 2 / 2 Star	2	27	1	7	28	75	-	31	109
Bintang 1 / 1 Star	-	7	-	1	4	24	5	4	37
AKOMODASI LAINNYA / NON STAR	19	234	14	58	78	1.095	253	111	1.640
Non bintang (Melati) / Non Star	18	206	11	54	77	966	188	106	1.414
Pondok wisata / Home stay	-	4	-	2	-	8	2	-	16
Penginapan remaja / Youth hostel	1	16	2	2	-	44	40	3	102
Villa	-	1	-	-	-	17	-	-	18
Jasa akomodasi lainnya/ Other accommodation	-	7	1	-	1	60	23	2	90
JUMLAH / TOTAL	23	336	38	107	316	1.651	290	377	2.384

Catatan / Note - KP = Kejuruan Pariwisata

- TV = Tourism Vocational

Tabel 32.6: Banyaknya Pekerja pada Usaha Akomodasi Dirinci menurut Klasifikasi Akomodasi dan Bentuk badan Hukum, Tahun 2016

Table 32.6: Number of Workers of Accommodation Establishments by Accommodation Classification and Legal Status, 2016

SULAWESI TENGGARA

Klasifikasi Akomodasi/ Accommodation Classification	Berbadan Hukum/Legal Status				Tidak Berbadan Hukum/ Without Legal Status	Jumlah/Total
	PT/ PT PERSERO/ PERUM (Limited Company)	CV/ FIRMA (CV/FIRM)	Koperasi/ Cooperative	Yayasan/ Foundation		
(1)	(2)	(3)	(4)	(5)	(6)	(7)
BERBINTANG / STAR	17	1	-	-	-	18
Bintang 5 / 5 Star	-	-	-	-	-	-
Bintang 4 / 4 Star	3	-	-	-	-	3
Bintang 3 / 3 Star	8	-	-	-	-	8
Bintang 2 / 2 Star	4	1	-	-	-	5
Bintang 1 / 1 Star	2	-	-	-	-	2
AKOMODASI LAINNYA / NON STAR	10	36	2	1	364	413
Non bintang (Melati) / Non Star	9	31	1	-	302	343
Pondok wisata / Home stay	-	-	1	-	5	6
Penginapan remaja / Youth hostel	-	3	-	-	28	31
Villa	-	-	-	-	2	2
Jasa akomodasi lainnya/ Other accommodation	1	2	-	1	27	31
JUMLAH / TOTAL	27	37	2	1	364	431

Tabel 33.1: Banyaknya Usaha, Kamar, Tempat Tidur, Rata-rata Pekerja per Usaha dan per Kamar serta Rata-rata Tamu per Hari pada Usaha Akomodasi Dirinci menurut Klasifikasi Akomodasi, Tahun 2016

Table 33.1: Number of Establishments, Rooms, Beds, Average Workers per Establishment and per Room, and Average Guests per day of Accommodation Establishments by Accommodation Classification, 2016

GORONTALO								
Klasifikasi Akomodasi/ Accommodation Classification	Banyaknya/Number of			Rata-rata Pekerja per/ Average Worker per		Rata-rata Tamu per Hari/Average Guests per Day		
	Usaha/ Establishment	Kamar/ Room	Tempat Tidur/Bed	Usaha/ Establishment	Kamar/ Room	Indonesia	Asing/ Foreign	Jumlah/ Total
(1)	(2)	(3)	(4)	(5)	(6)	(7)	(8)	(9)
BERBINTANG / STAR	8	471	750	39,5	0,7	166	6	172
Bintang 5 / 5 Star	-	-	-	-	-	-	-	-
Bintang 4 / 4 Star	1	176	293	130,0	0,7	15	1	16
Bintang 3 / 3 Star	1	54	77	90,0	1,7	31	-	31
Bintang 2 / 2 Star	1	90	145	30,0	0,3	83	3	86
Bintang 1 / 1 Star	5	151	235	13,2	0,4	37	2	39
AKOMODASI LAINNYA / NON STAR	90	1 509	2 148	6,4	0,4	304	1	305
Non bintang (Melati) / Non star	74	1 346	1 941	7,0	0,4	246	1	247
Pondok wisata / Home stay	4	59	73	6,0	0,4	4	-	4
Penginapan remaja / Youth hostel	4	31	40	2,8	0,4	5	-	5
Villa	-	-	-	-	-	-	-	-
Jasa akomodasi lainnya/ Other accomodation	8	73	94	3,0	0,3	49	-	49
JUMLAH / TOTAL	98	1 980	2 898	9,1	0,5	470	7	477

Tabel 33.2: Banyaknya Pekerja Usaha Akomodasi Dirinci menurut Klasifikasi Akomodasi dan Jenis Pekerjaan, Tahun 2016

Table 33.2: Number of Workers of Accommodation Establishments by Accommodation Classification and Kind of Job, 2016

GORONTALO								
Klasifikasi Akomodasi/ Accommodation Classification	Jenis Pekerjaan/Kind of Job							Jumlah/ Total
	Direktur/ General Manager	Manager	Asisten Manager/ Assistant Manager	Penyelia/ Supervisor	Teknis/ Technical	Administrasi/ Administra- tion	Lainnya/ Others	
(1)	(2)	(3)	(4)	(5)	(6)	(7)	(8)	(9)
BERBINTANG / STAR	7	18	15	46	162	27	41	316
Bintang 5 / 5 Star	-	-	-	-	-	-	-	-
Bintang 4 / 4 Star	1	8	2	21	78	9	11	130
Bintang 3 / 3 Star	2	7	9	9	24	12	27	90
Bintang 2 / 2 Star	-	1	1	15	10	3	-	30
Bintang 1 / 1 Star	4	2	3	1	50	3	3	66
AKOMODASI LAINNYA / NON STAR	78	37	16	18	293	69	66	577
Non bintang (Melati) / Non star	65	32	14	17	274	63	53	518
Pondok wisata / Home stay	3	2	-	1	6	2	10	24
Penginapan remaja / Youth hostel	3	3	-	-	2	1	2	11
Villa	-	-	-	-	-	-	-	-
Jasa akomodasi lainnya/ Other accomodation	7	-	2	-	11	3	1	24
JUMLAH / TOTAL	85	55	31	64	455	96	107	893

Tabel 33.3: Banyaknya Pekerja pada Usaha Akomodasi Dirinci menurut Klasifikasi Akomodasi, Pendidikan, dan Jenis Kelamin, Tahun 2016

Table 33.3: Number of Workers of Accommodation Establishments by Accommodation Classification, Workers Education, and Workers Sex, 2016

GORONTALO

Klasifikasi Akomodasi/ Accommodation Classification	Pendidikan/Education								Jumlah/Total	
	Universitas/ University		Diploma I / II / III		SLTA / Senior High School		SLTP / Junior High School			
	L/M	P/F	L/M	P/F	L/M	P/F	L/M	P/F	L/M	P/F
(1)	(2)	(3)	(4)	(5)	(6)	(7)	(8)	(9)	(10)	(11)
BERBINTANG / STAR	20	16	16	10	173	79	-	2	209	107
Bintang 5 / 5 Star	-	-	-	-	-	-	-	-	-	-
Bintang 4 / 4 Star	9	4	10	6	84	17	-	-	103	27
Bintang 3 / 3 Star	6	7	3	1	33	40	-	-	42	48
Bintang 2 / 2 Star	3	1	3	1	15	7	-	-	21	9
Bintang 1 / 1 Star	2	4	-	2	41	15	-	2	43	23
AKOMODASI LAINNYA / NON STAR	25	24	12	30	233	151	58	44	328	249
Non bintang (Melati) / Non Star	22	20	12	29	222	143	40	30	296	222
Pondok wisata / Home stay	2	2	-	-	5	4	9	2	16	8
Penginapan remaja / Youth hostel	1	2	-	-	1	-	4	3	6	5
Villa	-	-	-	-	-	-	-	-	-	-
Jasa akomodasi lainnya/ Other accomodation	-	-	-	1	5	4	5	9	10	14
JUMLAH / TOTAL	45	40	28	40	406	230	58	46	537	356

Catatan / Note : L / M = Laki-laki / Male

P / F = Perempuan /Female

Tabel 33.4: Banyaknya Pekerja pada Usaha Akomodasi Dirinci menurut Klasifikasi Akomodasi, Kewarganegaraan, Status Pekerja, dan Jenis Kelamin, Tahun 2016

Table 33.4: Number of Workers of Accommodation Establishments by Accommodation Classification, Nationality, Workers Status, and Sex, 2016

GORONTALO

Klasifikasi Akomodasi/ Accommodation Classification	Kewarganegaraan Pekerja/Nationality of Workers								Jumlah/Total	
	Status Pekerja WNI/ Indonesian Workers Status						Pekerja WNA/Foreign Worker			
	Dibayar/Paid			Tidak Dibayar/Unpaid						
	Tetap/Permanent	Kontrak/Tidak Tetap/Part Time					L/M	P/F	L/M	P/F
(1)	(2)	(3)	(4)	(5)	(6)	(7)	(8)	(9)	(10)	(11)
BERBINTANG / STAR	75	50	134	57	-	-	-	-	209	107
Bintang 5 / 5 Star	-	-	-	-	-	-	-	-	-	-
Bintang 4 / 4 Star	-	-	103	27	-	-	-	-	103	27
Bintang 3 / 3 Star	19	23	23	25	-	-	-	-	42	48
Bintang 2 / 2 Star	13	6	8	3	-	-	-	-	21	9
Bintang 1 / 1 Star	43	21	-	2	-	-	-	-	43	23
AKOMODASI LAINNYA / NON STAR	217	183	74	16	37	50	-	-	328	249
Non bintang (Melati) / Non Star	203	166	62	12	31	44	-	-	296	222
Pondok wisata / Home stay	4	6	10	1	2	1	-	-	16	8
Penginapan remaja / Youth hostel	5	5	-	-	1	-	-	-	6	5
Villa	-	-	-	-	-	-	-	-	-	-
Jasa akomodasi lainnya/ Other accomodation	5	6	2	3	3	5	-	-	10	14
JUMLAH / TOTAL	292	233	208	73	37	50	-	-	537	356

Catatan / Note : L / M = Laki-laki / Male

P / F = Perempuan /Female

Tabel 33.5: Banyaknya Pekerja pada Usaha Akomodasi Dirinci menurut Klasifikasi Akomodasi, Pendidikan, dan Jenis Kejuruan, Tahun 2016

Table 33.5: Number of Workers of Accommodation Establishments by Accommodation Classification, Education, and Kind of Vocational, 2016

GORONTALO

Klasifikasi Akomodasi/ Accommodation Classification	Pendidikan/Education						Jumlah/Total		
	Universitas/University		Diploma I / II / III		SLTA / Senior High School		SLTP / Junior High School		
	KP / TV	Lainnya/ Others	KP / TV	Lainnya/ Others	KP / TV	Lainnya/ Others	Lainnya/ Others	KP / TV	Lainnya/ Others
(1)	(2)	(3)	(4)	(5)	(6)	(7)	(8)	(9)	(10)
BERBINTANG / STAR	4	32	7	19	32	220	2	43	273
Bintang 5 / 5 Star	-	-	-	-	-	-	-	-	-
Bintang 4 / 4 Star	-	13	1	15	7	94	-	8	122
Bintang 3 / 3 Star	-	13	4	-	3	70	-	7	83
Bintang 2 / 2 Star	4	-	1	3	16	6	-	21	9
Bintang 1 / 1 Star	-	6	1	1	6	50	2	7	59
AKOMODASI LAINNYA / NON STAR	6	43	29	13	75	309	102	110	467
Non bintang (Melati) / Non Star	6	36	29	12	72	293	70	107	411
Pondok wisata / Home stay	-	4	-	-	1	8	11	1	23
Penginapan remaja / Youth hostel	-	3	-	-	-	1	7	-	11
Villa	-	-	-	-	-	-	-	-	-
Jasa akomodasi lainnya/ Other accommodation	-	-	-	1	2	7	14	2	22
JUMLAH / TOTAL	10	75	36	32	107	529	104	153	740

Catatan / Note - KP = Kejuruan Pariwisata

- TV = Tourism Vocational

Tabel 33.6: Banyaknya Pekerja pada Usaha Akomodasi Dirinci menurut Klasifikasi Akomodasi dan Bentuk badan Hukum, Tahun 2016

Table 33.6: Number of Workers of Accommodation Establishments by Accommodation Classification and Legal Status, 2016

GORONTALO

Klasifikasi Akomodasi/ Accommodation Classification	Berbadan Hukum/Legal Status				Tidak Berbadan Hukum/ Without Legal Status	Jumlah/Total
	PT/ PT PERSERO/ PERUM (Limited Company)	CV/ FIRMA (CV/FIRM)	Koperasi/ Cooperative	Yayasan/ Foundation		
(1)	(2)	(3)	(4)	(5)	(6)	(7)
BERBINTANG / STAR	7	1	-	-	-	8
Bintang 5 / 5 Star	-	-	-	-	-	-
Bintang 4 / 4 Star	1	-	-	-	-	1
Bintang 3 / 3 Star	1	-	-	-	-	1
Bintang 2 / 2 Star	1	-	-	-	-	1
Bintang 1 / 1 Star	4	1	-	-	-	5
AKOMODASI LAINNYA / NON STAR	5	10	1	-	74	90
Non bintang (Melati) / Non Star	5	9	1	-	59	74
Pondok wisata / Home stay	-	-	-	-	4	4
Penginapan remaja / Youth hostel	-	1	-	-	3	4
Villa	-	-	-	-	-	-
Jasa akomodasi lainnya/ Other accommodation	-	-	-	-	8	8
JUMLAH / TOTAL	12	11	1	-	74	98

Tabel 34.1: Banyaknya Usaha, Kamar, Tempat Tidur, Rata-rata Pekerja per Usaha dan per Kamar serta Rata-rata Tamu per Hari pada Usaha Akomodasi Dirinci menurut Klasifikasi Akomodasi, Tahun 2016

Table 34.1: Number of Establishments, Rooms, Beds, Average Workers per Establishment and per Room, and Average Guests per day of Accommodation Establishments by Accommodation Classification, 2016

SULAWESI BARAT

Klasifikasi Akomodasi/ Accommodation Classification	Banyaknya/Number of			Rata-rata Pekerja per/ Average Worker per		Rata-rata Tamu per Hari/Average Guests per Day		
	Usaha/ Establishment	Kamar/ Room	Tempat Tidur/Bed	Usaha/ Establishment	Kamar/ Room	Indonesia	Asing/ Foreign	Jumlah/ Total
	(1)	(2)	(3)	(4)	(5)	(6)	(7)	(8)
BERBINTANG / STAR	7	374	587	37,7	0,7	157	-	157
Bintang 5 / 5 Star	-	-	-	-	-	-	-	-
Bintang 4 / 4 Star	1	50	73	35,0	0,7	9	-	9
Bintang 3 / 3 Star	2	171	275	85,0	1,0	111	-	111
Bintang 2 / 2 Star	2	96	147	20,5	0,4	32	-	32
Bintang 1 / 1 Star	2	57	92	9,0	0,3	5	-	5
AKOMODASI LAINNYA / NON STAR	140	1 946	3 127	4,5	0,3	540	5	545
Non bintang (Melati) / Non star	72	1 229	1 991	5,6	0,3	369	1	370
Pondok wisata / Home stay	5	45	82	2,8	0,3	8	-	8
Penginapan remaja / Youth hostel	15	160	239	2,9	0,3	28	4	32
Villa	-	-	-	-	-	-	-	-
Jasa akomodasi lainnya/ Other accomodation	48	512	815	3,6	0,3	135	-	135
JUMLAH / TOTAL	147	2 320	3 714	6,1	0,4	697	5	702

Tabel 34.2: Banyaknya Pekerja Usaha Akomodasi Dirinci menurut Klasifikasi Akomodasi dan Jenis Pekerjaan, Tahun 2016

Table 34.2: Number of Workers of Accommodation Establishments by Accommodation Classification and Kind of Job, 2016

SULAWESI BARAT

Klasifikasi Akomodasi/ Accommodation Classification	Jenis Pekerjaan/Kind of Job							Jumlah/ Total
	Direktur/ General Manager	Manager	Asisten Manager/ Assistant Manager	Penyelia/ Supervisor	Teknis/ Technical	Administrasi/ Administrati on	Lainnya/ Others	
	(2)	(3)	(4)	(5)	(6)	(7)	(8)	
BERBINTANG / STAR	4	18	3	17	53	13	156	264
Bintang 5 / 5 Star	-	-	-	-	-	-	-	-
Bintang 4 / 4 Star	1	1	-	-	33	-	-	35
Bintang 3 / 3 Star	1	14	3	13	9	9	121	170
Bintang 2 / 2 Star	1	2	-	4	6	3	25	41
Bintang 1 / 1 Star	1	1	-	-	5	1	10	18
AKOMODASI LAINNYA / NON STAR	102	56	16	5	327	60	66	632
Non bintang (Melati) / Non star	56	30	14	5	220	36	42	403
Pondok wisata / Home stay	3	1	-	-	2	1	7	14
Penginapan remaja / Youth hostel	11	5	1	-	12	4	11	44
Villa	-	-	-	-	-	-	-	-
Jasa akomodasi lainnya/ Other accomodation	32	20	1	-	93	19	6	171
JUMLAH / TOTAL	106	74	19	22	380	73	222	896

Tabel 34.3: Banyaknya Pekerja pada Usaha Akomodasi Dirinci menurut Klasifikasi Akomodasi, Pendidikan, dan Jenis Kelamin, Tahun 2016

Table 34.3: Number of Workers of Accommodation Establishments by Accommodation Classification, Workers Education, and Workers Sex, 2016

SULAWESI BARAT

Klasifikasi Akomodasi/ Accommodation Classification	Pendidikan/Education								Jumlah/Total	
	Universitas/ University		Diploma I / II / III		SLTA / Senior High School		SLTP / Junior High School			
	L/M	P/F	L/M	P/F	L/M	P/F	L/M	P/F	L/M	P/F
(1)	(2)	(3)	(4)	(5)	(6)	(7)	(8)	(9)	(10)	(11)
BERBINTANG / STAR	18	10	15	4	152	54	8	3	193	71
Bintang 5 / 5 Star	-	-	-	-	-	-	-	-	-	-
Bintang 4 / 4 Star	1	-	-	-	18	16	-	-	19	23
Bintang 3 / 3 Star	13	9	12	2	105	28	1	-	131	36
Bintang 2 / 2 Star	3	-	2	2	18	6	7	3	30	14
Bintang 1 / 1 Star	1	1	1	-	11	4	-	-	13	6
AKOMODASI LAINNYA / NON STAR	36	30	3	8	205	140	90	120	334	298
Non bintang (Melati) / Non Star	26	20	-	4	139	88	59	67	224	179
Pondok wisata / Home stay	2	-	-	-	3	3	1	5	6	8
Penginapan remaja / Youth hostel	2	-	1	1	16	12	4	8	23	21
Villa	-	-	-	-	-	-	-	-	-	-
Jasa akomodasi lainnya/ Other accomodation	6	10	2	3	47	37	26	40	81	79
JUMLAH / TOTAL	54	40	18	12	357	194	98	123	527	369

Catatan / Note : L / M = Laki-laki / Male

P / F = Perempuan / Female

Tabel 34.4: Banyaknya Pekerja pada Usaha Akomodasi Dirinci menurut Klasifikasi Akomodasi, Kewarganegaraan, Status Pekerja, dan Jenis Kelamin, Tahun 2016

Table 34.4: Number of Workers of Accommodation Establishments by Accommodation Classification, Nationality, Workers Status, and Sex, 2016

SULAWESI BARAT

Klasifikasi Akomodasi/ Accommodation Classification	Kewarganegaraan Pekerja/Nationality of Workers								Jumlah/Total	
	Status Pekerja WNI/ Indonesian Workers Status						Pekerja WNA/Foreign Worker			
	Dibayar/Paid		Tidak Dibayar/Unpaid		L/M	P/F			L/M	P/F
	Tetap/Permanent	Kontrak/Tidak Tetap/Part Time	L/M	P/F						
(1)	(2)	(3)	(4)	(5)	(6)	(7)	(8)	(9)	(10)	(11)
BERBINTANG / STAR	79	48	114	23	-	-	-	-	193	71
Bintang 5 / 5 Star	-	-	-	-	-	-	-	-	-	-
Bintang 4 / 4 Star	19	16	-	-	-	-	-	-	19	16
Bintang 3 / 3 Star	27	18	104	21	-	-	-	-	131	39
Bintang 2 / 2 Star	20	9	10	2	-	-	-	-	30	11
Bintang 1 / 1 Star	13	5	-	-	-	-	-	-	13	5
AKOMODASI LAINNYA / NON STAR	226	183	22	34	86	81	-	-	334	298
Non bintang (Melati) / Non Star	180	127	14	23	30	29	-	-	224	179
Pondok wisata / Home stay	2	4	-	1	4	3	-	-	6	8
Penginapan remaja / Youth hostel	7	7	1	4	15	10	-	-	23	21
Villa	-	-	-	-	-	-	-	-	-	-
Jasa akomodasi lainnya/ Other accomodation	37	45	7	6	37	39	-	-	81	90
JUMLAH / TOTAL	305	231	136	57	86	81	-	-	527	369

Catatan / Note : L / M = Laki-laki / Male

P / F = Perempuan / Female

Tabel 34.5: Banyaknya Pekerja pada Usaha Akomodasi Dirinci menurut Klasifikasi Akomodasi, Pendidikan, dan Jenis Kejuruan, Tahun 2016

Table 34.5: Number of Workers of Accommodation Establishments by Accommodation Classification, Education, and Kind of Vocational, 2016

SULAWESI BARAT

Klasifikasi Akomodasi/ Accommodation Classification	Pendidikan/Education						Jumlah/Total		
	Universitas/University		Diploma I / II / III		SLTA / Senior High School		SLTP / Junior High School		
	KP / TV	Lainnya/ Others	KP / TV	Lainnya/ Others	KP / TV	Lainnya/ Others	Lainnya/ Others	KP / TV	Lainnya/ Others
(1)	(2)	(3)	(4)	(5)	(6)	(7)	(8)	(9)	(10)
BERBINTANG / STAR	-	28	5	14	31	175	11	36	228
Bintang 5 / 5 Star	-	-	-	-	-	-	-	-	-
Bintang 4 / 4 Star	-	1	-	-	2	32	-	2	33
Bintang 3 / 3 Star	-	22	3	11	26	107	1	29	141
Bintang 2 / 2 Star	-	3	1	3	3	21	10	4	37
Bintang 1 / 1 Star	-	2	1	-	-	15	-	1	17
AKOMODASI LAINNYA / NON STAR	5	61	1	10	17	328	210	23	609
Non bintang (Melati) / Non Star	4	42	1	3	13	214	126	18	385
Pondok wisata / Home stay	-	2	-	-	1	5	6	1	13
Penginapan remaja / Youth hostel	-	2	-	2	-	28	12	-	44
Villa	-	-	-	-	-	-	-	-	-
Jasa akomodasi lainnya/ Other accommodation	1	15	-	5	3	81	66	4	167
JUMLAH / TOTAL	5	89	6	24	48	503	221	59	837

Catatan / Note - KP = Kejuruan Pariwisata

- TV = Tourism Vocational

Tabel 34.6: Banyaknya Pekerja pada Usaha Akomodasi Dirinci menurut Klasifikasi Akomodasi dan Bentuk badan Hukum, Tahun 2016

Table 34.6: Number of Workers of Accommodation Establishments by Accommodation Classification and Legal Status, 2016

SULAWESI BARAT

Klasifikasi Akomodasi/ Accommodation Classification	Berbadan Hukum/Legal Status				Tidak Berbadan Hukum/ Without Legal Status	Jumlah/Total
	PT/ PT PERSERO/ PERUM (Limited Company)	CV/ FIRMA (CV/FIRM)	Koperasi/ Cooperative	Yayasan/ Foundation		
(1)	(2)	(3)	(4)	(5)	(6)	(7)
BERBINTANG / STAR	5	2	-	-	-	7
Bintang 5 / 5 Star	-	-	-	-	-	-
Bintang 4 / 4 Star	1	-	-	-	-	1
Bintang 3 / 3 Star	2	-	-	-	-	2
Bintang 2 / 2 Star	1	1	-	-	-	2
Bintang 1 / 1 Star	1	1	-	-	-	2
AKOMODASI LAINNYA / NON STAR	4	14	-	3	119	140
Non bintang (Melati) / Non Star	4	12	-	2	54	72
Pondok wisata / Home stay	-	-	-	1	4	5
Penginapan remaja / Youth hostel	-	1	-	-	14	15
Villa	-	-	-	-	-	-
Jasa akomodasi lainnya/ Other accommodation	-	1	-	-	47	48
JUMLAH / TOTAL	9	16	-	3	119	147

Tabel 35.1: Banyaknya Usaha, Kamar, Tempat Tidur, Rata-rata Pekerja per Usaha dan per Kamar serta Rata-rata Tamu per Hari pada Usaha Akomodasi Dirinci menurut Klasifikasi Akomodasi, Tahun 2016

Table 35.1: Number of Establishments, Rooms, Beds, Average Workers per Establishment and per Room, and Average Guests per day of Accommodation Establishments by Accommodation Classification, 2016

MALUKU

Klasifikasi Akomodasi/ Accommodation Classification	Banyaknya/Number of			Rata-rata Pekerja per/ Average Worker per		Rata-rata Tamu per Hari/Average Guests per Day		
	Usaha/ Establishment	Kamar/ Room	Tempat Tidur/Bed	Usaha/ Establishment	Kamar/ Room	Indonesia	Asing/ Foreign	Jumlah/ Total
	(1)	(2)	(3)	(4)	(5)	(6)	(7)	(8)
BERBINTANG / STAR	22	1 110	1 566	36,8	0,7	371	18	389
Bintang 5 / 5 Star	-	-	-	-	-	-	-	-
Bintang 4 / 4 Star	2	208	314	100,0	1,0	113	12	125
Bintang 3 / 3 Star	4	271	388	47,0	0,7	56	1	57
Bintang 2 / 2 Star	8	364	514	29,9	0,7	134	4	138
Bintang 1 / 1 Star	8	267	350	22,9	0,7	68	1	69
AKOMODASI LAINNYA / NON STAR	213	3 484	4 524	5,4	0,3	648	8	656
Non bintang (Melati) / Non star	54	1 323	1 801	10,1	0,4	274	3	277
Pondok wisata / Home stay	14	97	132	2,4	0,4	4	2	6
Penginapan remaja / Youth hostel	-	-	-	-	-	-	-	-
Villa	-	-	-	-	-	-	-	-
Jasa akomodasi lainnya/ Other accomodation	145	2 064	2 591	3,9	0,3	370	3	373
JUMLAH / TOTAL	235	4 594	6 090	8,3	0,4	1 019	26	1 045

Tabel 35.2: Banyaknya Pekerja Usaha Akomodasi Dirinci menurut Klasifikasi Akomodasi dan Jenis Pekerjaan, Tahun 2016

Table 35.2: Number of Workers of Accommodation Establishments by Accommodation Classification and Kind of Job, 2016

MALUKU

Klasifikasi Akomodasi/ Accommodation Classification	Jenis Pekerjaan/Kind of Job							Jumlah/ Total
	Direktur/ General Manager	Manager	Asisten Manager/ Assistant Manager	Penyelia/ Supervisor	Teknis/ Technical	Administrasi/ Administrati on	Lainnya/ Others	
	(2)	(3)	(4)	(5)	(6)	(7)	(8)	
BERBINTANG / STAR	16	37	19	85	424	88	141	810
Bintang 5 / 5 Star	-	-	-	-	-	-	-	-
Bintang 4 / 4 Star	1	10	7	18	101	19	44	200
Bintang 3 / 3 Star	4	9	6	39	71	31	28	188
Bintang 2 / 2 Star	6	9	4	20	150	19	31	239
Bintang 1 / 1 Star	5	9	2	8	102	19	38	183
AKOMODASI LAINNYA / NON STAR	122	102	36	34	547	106	200	1.147
Non bintang (Melati) / Non star	29	34	17	20	277	49	117	543
Pondok wisata / Home stay	11	4	3	1	9	3	3	34
Penginapan remaja / Youth hostel	-	-	-	-	-	-	-	-
Villa	-	-	-	-	-	-	-	-
Jasa akomodasi lainnya/ Other accomodation	82	64	16	13	261	54	80	570
JUMLAH / TOTAL	138	139	55	119	971	194	341	1 957

Tabel 35.3: Banyaknya Pekerja pada Usaha Akomodasi Dirinci menurut Klasifikasi Akomodasi, Pendidikan, dan Jenis Kelamin, Tahun 2016

Table 35.3: Number of Workers of Accommodation Establishments by Accommodation Classification, Workers Education, and Workers Sex, 2016

MALUKU

Klasifikasi Akomodasi/ Accommodation Classification	Pendidikan/Education								Jumlah/Total	
	Universitas/ University		Diploma I / II / III		SLTA / Senior High School		SLTP / Junior High School			
	L/M	P/F	L/M	P/F	L/M	P/F	L/M	P/F	L/M	P/F
(1)	(2)	(3)	(4)	(5)	(6)	(7)	(8)	(9)	(10)	(11)
BERBINTANG / STAR	46	41	43	26	413	210	17	14	519	291
Bintang 5 / 5 Star	-	-	-	-	-	-	-	-	-	-
Bintang 4 / 4 Star	23	15	18	8	114	22	-	-	155	45
Bintang 3 / 3 Star	12	9	12	9	107	32	4	3	135	53
Bintang 2 / 2 Star	9	6	6	5	130	83	-	-	145	94
Bintang 1 / 1 Star	2	11	7	4	62	73	13	11	84	99
AKOMODASI LAINNYA / NON STAR	58	40	20	15	468	373	75	98	621	526
Non bintang (Melati) / Non Star	27	24	14	8	233	180	31	26	305	238
Pondok wisata / Home stay	2	2	1	-	11	11	3	4	17	17
Penginapan remaja / Youth hostel	-	-	-	-	-	-	-	-	-	-
Villa	-	-	-	-	-	-	-	-	-	-
Jasa akomodasi lainnya/ Other accommodation	29	14	5	7	224	182	41	68	299	271
JUMLAH / TOTAL	104	81	63	41	881	583	92	112	1 140	817

Catatan / Note : L / M = Laki-laki / Male

P / F = Perempuan / Female

Tabel 35.4: Banyaknya Pekerja pada Usaha Akomodasi Dirinci menurut Klasifikasi Akomodasi, Kewarganegaraan, Status Pekerja, dan Jenis Kelamin, Tahun 2016

Table 35.4: Number of Workers of Accommodation Establishments by Accommodation Classification, Nationality, Workers Status, and Sex, 2016

MALUKU

Klasifikasi Akomodasi/ Accommodation Classification	Kewarganegaraan Pekerja/Nationality of Workers								Jumlah/Total	
	Status Pekerja WNI/ Indonesian Workers Status						Pekerja WNA/Foreign Worker			
	Dibayar/Paid		Kontrak/Tidak Tetap/Part Time		Tidak Dibayar/Unpaid					
	L/M	P/F	L/M	P/F	L/M	P/F	L/M	P/F	L/M	P/F
(1)	(2)	(3)	(4)	(5)	(6)	(7)	(8)	(9)	(10)	(11)
BERBINTANG / STAR	421	240	97	51	-	-	1	-	519	291
Bintang 5 / 5 Star	-	-	-	-	-	-	-	-	-	-
Bintang 4 / 4 Star	146	37	9	8	-	-	-	-	155	45
Bintang 3 / 3 Star	93	39	42	14	-	-	-	-	135	53
Bintang 2 / 2 Star	107	72	37	22	-	-	1	-	145	94
Bintang 1 / 1 Star	75	92	9	7	-	-	-	-	84	99
AKOMODASI LAINNYA / NON STAR	385	317	130	109	106	100	-	-	621	526
Non bintang (Melati) / Non Star	183	146	98	76	24	16	-	-	305	238
Pondok wisata / Home stay	3	5	-	-	14	12	-	-	17	17
Penginapan remaja / Youth hostel	-	-	-	-	-	-	-	-	-	-
Villa	-	-	-	-	-	-	-	-	-	-
Jasa akomodasi lainnya/ Other accommodation	199	166	32	33	68	72	-	-	299	271
JUMLAH / TOTAL	806	557	227	160	106	100	1	-	1 140	817

Catatan / Note : L / M = Laki-laki / Male

P / F = Perempuan / Female

Tabel 35.5: Banyaknya Pekerja pada Usaha Akomodasi Dirinci menurut Klasifikasi Akomodasi, Pendidikan, dan Jenis Kejuruan, Tahun 2016

Table 35.5: Number of Workers of Accommodation Establishments by Accommodation Classification, Education, and Kind of Vocational, 2016

MALUKU

Klasifikasi Akomodasi/ Accommodation Classification	Pendidikan/Education						Jumlah/Total		
	Universitas/University		Diploma I / II / III		SLTA / Senior High School		SLTP / Junior High School		
	KP / TV	Lainnya/ Others	KP / TV	Lainnya/ Others	KP / TV	Lainnya/ Others	Lainnya/ Others		
	(2)	(3)	(4)	(5)	(6)	(7)	(8)	(9)	
BERBINTANG / STAR	8	79	18	51	79	544	31	105	705
Bintang 5 / 5 Star	-	-	-	-	-	-	-	-	-
Bintang 4 / 4 Star	2	36	-	26	-	136	-	2	198
Bintang 3 / 3 Star	4	17	13	8	20	119	7	37	151
Bintang 2 / 2 Star	-	15	2	9	53	160	-	55	184
Bintang 1 / 1 Star	2	11	3	8	6	129	24	11	172
AKOMODASI LAINNYA / NON STAR	10	88	4	31	15	826	173	29	1.118
Non bintang (Melati) / Non Star	5	46	4	18	11	402	57	20	523
Pondok wisata / Home stay	1	3	-	1	-	22	7	1	33
Penginapan remaja / Youth hostel	-	-	-	-	-	-	-	-	-
Villa	-	-	-	-	-	-	-	-	-
Jasa akomodasi lainnya/ Other accomodation	4	39	-	12	4	402	109	8	562
JUMLAH / TOTAL	18	167	22	82	94	1 370	204	134	1 823

Catatan / Note - KP = Kejuruan Pariwisata

- TV = Tourism Vocational

Tabel 35.6: Banyaknya Pekerja pada Usaha Akomodasi Dirinci menurut Klasifikasi Akomodasi dan Bentuk badan Hukum, Tahun 2016

Table 35.6: Number of Workers of Accommodation Establishments by Accommodation Classification and Legal Status, 2016

MALUKU

Klasifikasi Akomodasi/ Accommodation Classification	Berbadan Hukum/Legal Status				Tidak Berbadan Hukum/ Without Legal Status	Jumlah/Total
	PT/ PT PERSERO/ PERUM (Limited Company)	CV/ FIRMA (CV/FIRM)	Koperasi/ Cooperative	Yayasan/ Foundation		
(1)	(2)	(3)	(4)	(5)	(6)	(7)
BERBINTANG / STAR	20	2	-	-	-	22
Bintang 5 / 5 Star	-	-	-	-	-	-
Bintang 4 / 4 Star	2	-	-	-	-	2
Bintang 3 / 3 Star	4	-	-	-	-	4
Bintang 2 / 2 Star	8	-	-	-	-	8
Bintang 1 / 1 Star	6	2	-	-	-	8
AKOMODASI LAINNYA / NON STAR	15	14	1	1	182	213
Non bintang (Melati) / Non Star	10	5	-	-	39	54
Pondok wisata / Home stay	-	-	-	-	14	14
Penginapan remaja / Youth hostel	-	-	-	-	-	-
Villa	-	-	-	-	-	-
Jasa akomodasi lainnya/ Other accomodation	5	9	1	1	129	145
JUMLAH / TOTAL	35	16	1	1	182	235

Tabel 36.1: Banyaknya Usaha, Kamar, Tempat Tidur, Rata-rata Pekerja per Usaha dan per Kamar serta Rata-rata Tamu per Hari pada Usaha Akomodasi Dirinci menurut Klasifikasi Akomodasi, Tahun 2016

Table 36.1: Number of Establishments, Rooms, Beds, Average Workers per Establishment and per Room, and Average Guests per day of Accommodation Establishments by Accommodation Classification, 2016

MALUKU UTARA

Klasifikasi Akomodasi/ Accommodation Classification	Banyaknya/Number of			Rata-rata Pekerja per/ Average Worker per		Rata-rata Tamu per Hari/Average Guests per Day		
	Usaha/ Establishment	Kamar/ Room	Tempat Tidur/Bed	Usaha/ Establishment	Kamar/ Room	Indonesia	Asing/ Foreign	Jumlah/ Total
	(1)	(2)	(3)	(4)	(5)	(6)	(7)	(8)
BERBINTANG / STAR	3	313	492	88,7	0,8	86	1	87
Bintang 5 / 5 Star	-	-	-	-	-	-	-	-
Bintang 4 / 4 Star	1	190	332	196,0	1,0	31	1	32
Bintang 3 / 3 Star	-	-	-	-	-	-	-	-
Bintang 2 / 2 Star	1	51	70	25,0	0,5	16	-	16
Bintang 1 / 1 Star	1	72	90	45,0	0,6	39	-	39
AKOMODASI LAINNYA / NON STAR	196	3 118	3 811	4,5	0,3	757	1	758
Non bintang (Melati) / Non star	169	2 747	3 396	4,8	0,3	723	1	724
Pondok wisata / Home stay	1	6	6	5,0	0,8	-	-	-
Penginapan remaja / Youth hostel	12	207	232	2,4	0,1	12	-	12
Villa	-	-	-	-	-	-	-	-
Jasa akomodasi lainnya/ Other accomodation	14	158	177	2,8	0,2	22	-	22
JUMLAH / TOTAL	199	3 431	4 303	5,8	0,3	843	2	845

Tabel 36.2: Banyaknya Pekerja Usaha Akomodasi Dirinci menurut Klasifikasi Akomodasi dan Jenis Pekerjaan, Tahun 2016

Table 36.2: Number of Workers of Accommodation Establishments by Accommodation Classification and Kind of Job, 2016

MALUKU UTARA

Klasifikasi Akomodasi/ Accommodation Classification	Jenis Pekerjaan/Kind of Job							Jumlah/ Total
	Direktur/ General Manager	Manager	Asisten Manager/ Assistant Manager	Penyelia/ Supervisor	Teknis/ Technical	Administrasi/ Administrati on	Lainnya/ Others	
	(2)	(3)	(4)	(5)	(6)	(7)	(8)	
BERBINTANG / STAR	2	4	4	35	162	23	36	266
Bintang 5 / 5 Star	-	-	-	-	-	-	-	-
Bintang 4 / 4 Star	1	1	2	30	116	20	26	196
Bintang 3 / 3 Star	-	-	-	-	-	-	-	-
Bintang 2 / 2 Star	1	2	2	1	15	2	2	25
Bintang 1 / 1 Star	-	1	-	4	31	1	8	45
AKOMODASI LAINNYA / NON STAR	130	100	24	22	347	73	183	879
Non bintang (Melati) / Non star	112	91	22	20	313	66	182	806
Pondok wisata / Home stay	1	-	-	-	4	-	-	5
Penginapan remaja / Youth hostel	7	5	1	-	15	-	1	29
Villa	-	-	-	-	-	-	-	-
Jasa akomodasi lainnya/ Other accomodation	10	4	1	2	15	7	-	39
JUMLAH / TOTAL	132	104	28	57	509	96	219	1 145

Tabel 36.3: Banyaknya Pekerja pada Usaha Akomodasi Dirinci menurut Klasifikasi Akomodasi, Pendidikan, dan Jenis Kelamin, Tahun 2016

Table 36.3: Number of Workers of Accommodation Establishments by Accommodation Classification, Workers Education, and Workers Sex, 2016

MALUKU UTARA

Klasifikasi Akomodasi/ Accommodation Classification	Pendidikan/Education								Jumlah/Total	
	Universitas/ University		Diploma I / II / III		SLTA / Senior High School		SLTP / Junior High School			
	L/M	P/F	L/M	P/F	L/M	P/F	L/M	P/F	L/M	P/F
(1)	(2)	(3)	(4)	(5)	(6)	(7)	(8)	(9)	(10)	(11)
BERBINTANG / STAR	7	6	7	5	178	53	9	1	201	65
Bintang 5 / 5 Star	-	-	-	-	-	-	-	-	-	-
Bintang 4 / 4 Star	4	5	7	2	142	26	9	1	162	34
Bintang 3 / 3 Star	-	-	-	-	-	-	-	-	-	-
Bintang 2 / 2 Star	1	1	-	1	13	9	-	-	14	11
Bintang 1 / 1 Star	2	-	-	2	23	18	-	-	25	20
AKOMODASI LAINNYA / NON STAR	45	30	7	15	374	270	43	95	469	410
Non bintang (Melati) / Non Star	41	28	7	15	347	246	39	83	434	372
Pondok wisata / Home stay	-	-	-	-	1	-	1	3	2	3
Penginapan remaja / Youth hostel	1	1	-	-	12	10	1	4	14	15
Villa	-	-	-	-	-	-	-	-	-	-
Jasa akomodasi lainnya/ Other accomodation	3	1	-	-	14	14	2	5	19	20
JUMLAH / TOTAL	52	36	14	20	552	323	52	96	670	475

Catatan / Note : L / M = Laki-laki / Male

P / F = Perempuan / Female

Tabel 36.4: Banyaknya Pekerja pada Usaha Akomodasi Dirinci menurut Klasifikasi Akomodasi, Kewarganegaraan, Status Pekerja, dan Jenis Kelamin, Tahun 2016

Table 36.4: Number of Workers of Accommodation Establishments by Accommodation Classification, Nationality, Workers Status, and Sex, 2016

MALUKU UTARA

Klasifikasi Akomodasi/ Accommodation Classification	Kewarganegaraan Pekerja/Nationality of Workers								Jumlah/Total	
	Status Pekerja WNI/ Indonesian Workers Status						Pekerja WNA/Foreign Worker			
	Dibayar/Paid		Tidak Dibayar/Unpaid		L/M	P/F			L/M	P/F
	Tetap/Permanent	Kontrak/Tidak Tetap/Part Time	L/M	P/F						
(1)	(2)	(3)	(4)	(5)	(6)	(7)	(8)	(9)	(10)	(11)
BERBINTANG / STAR	94	48	107	17	-	-	-	-	201	65
Bintang 5 / 5 Star	-	-	-	-	-	-	-	-	-	-
Bintang 4 / 4 Star	57	18	105	16	-	-	-	-	162	34
Bintang 3 / 3 Star	-	-	-	-	-	-	-	-	-	-
Bintang 2 / 2 Star	14	10	-	1	-	-	-	-	14	11
Bintang 1 / 1 Star	23	20	2	-	-	-	-	-	25	20
AKOMODASI LAINNYA / NON STAR	295	269	76	50	98	91	-	-	469	410
Non bintang (Melati) / Non Star	277	247	71	46	86	79	-	-	434	372
Pondok wisata / Home stay	2	3	-	-	-	-	-	-	2	3
Penginapan remaja / Youth hostel	6	5	4	4	4	6	-	-	14	15
Villa	-	-	-	-	-	-	-	-	-	-
Jasa akomodasi lainnya/ Other accomodation	10	14	1	-	8	6	-	-	19	20
JUMLAH / TOTAL	389	317	183	67	98	91	-	-	670	475

Catatan / Note : L / M = Laki-laki / Male

P / F = Perempuan / Female

Tabel 36.5: Banyaknya Pekerja pada Usaha Akomodasi Dirinci menurut Klasifikasi Akomodasi, Pendidikan, dan Jenis Kejuruan, Tahun 2016

Table 36.5: Number of Workers of Accommodation Establishments by Accommodation Classification, Education, and Kind of Vocational, 2016

MALUKU UTARA

Klasifikasi Akomodasi/ Accommodation Classification	Pendidikan/Education						Jumlah/Total		
	Universitas/University		Diploma I / II / III		SLTA / Senior High School		SLTP / Junior High School		
	KP / TV	Lainnya/ Others	KP / TV	Lainnya/ Others	KP / TV	Lainnya/ Others	Lainnya/ Others	KP / TV	Lainnya/ Others
(1)	(2)	(3)	(4)	(5)	(6)	(7)	(8)	(9)	(10)
BERBINTANG / STAR	-	13	5	7	3	228	10	8	258
Bintang 5 / 5 Star	-	-	-	-	-	-	-	-	-
Bintang 4 / 4 Star	-	9	4	5	3	165	10	7	189
Bintang 3 / 3 Star	-	-	-	-	-	-	-	-	-
Bintang 2 / 2 Star	-	2	1	-	-	22	-	1	24
Bintang 1 / 1 Star	-	2	-	2	-	41	-	-	45
AKOMODASI LAINNYA / NON STAR	11	64	10	12	27	617	138	48	831
Non bintang (Melati) / Non Star	11	58	10	12	26	567	122	47	759
Pondok wisata / Home stay	-	-	-	-	-	1	4	-	5
Penginapan remaja / Youth hostel	-	2	-	-	-	22	5	-	29
Villa	-	-	-	-	-	-	-	-	-
Jasa akomodasi lainnya/ Other accomodation	-	4	-	-	1	27	7	1	38
JUMLAH / TOTAL	11	77	15	19	30	845	148	56	1 089

Catatan / Note - KP = Kejuruan Pariwisata

- TV = Tourism Vocational

Tabel 36.6: Banyaknya Pekerja pada Usaha Akomodasi Dirinci menurut Klasifikasi Akomodasi dan Bentuk badan Hukum, Tahun 2016

Table 36.6: Number of Workers of Accommodation Establishments by Accommodation Classification and Legal Status, 2016

MALUKU UTARA

Klasifikasi Akomodasi/ Accommodation Classification	Berbadan Hukum/Legal Status				Tidak Berbadan Hukum/ Without Legal Status	Jumlah/Total
	PT/ PT PERSERO/ PERUM (Limited Company)	CV/ FIRMA (CV/FIRM)	Koperasi/ Cooperative	Yayasan/ Foundation		
(1)	(2)	(3)	(4)	(5)	(6)	(7)
BERBINTANG / STAR	1	2	-	-	-	3
Bintang 5 / 5 Star	-	-	-	-	-	-
Bintang 4 / 4 Star	1	-	-	-	-	1
Bintang 3 / 3 Star	-	-	-	-	-	-
Bintang 2 / 2 Star	-	1	-	-	-	1
Bintang 1 / 1 Star	-	1	-	-	-	1
AKOMODASI LAINNYA / NON STAR	3	7	2	1	183	196
Non bintang (Melati) / Non Star	3	7	1	1	157	169
Pondok wisata / Home stay	-	-	1	-	-	1
Penginapan remaja / Youth hostel	-	-	-	-	12	12
Villa	-	-	-	-	-	-
Jasa akomodasi lainnya/ Other accomodation	-	-	-	-	14	14
JUMLAH / TOTAL	4	9	2	1	183	199

Tabel 37.1: Banyaknya Usaha, Kamar, Tempat Tidur, Rata-rat Pekerja per Usaha dan per Kamar serta Rata-rata Tamu per Hari pada Usaha Akomodasi Dirinci menurut Klasifikasi Akomodasi, Tahun 2016

Table 37.1: Number of Establishments, Rooms, Beds, Average Workers per Establishment and per Room, and Average Guests per day of Accommodation Establishments by Accommodation Classification, 2016

PAPUA BARAT									
Klasifikasi Akomodasi/ Accommodation Classification	Banyaknya/Number of			Rata-rata Pekerja per/ Average Worker per		Rata-rata Tamu per Hari/Average Guests per Day			Jumlah/ Total
	Usaha/ Establishment	Kamar/ Room	Tempat Tidur/Bed	Usaha/ Establishment	Kamar/ Room	Indonesia	Asing/ Foreign		
	(2)	(3)	(4)	(5)	(6)	(7)	(8)		
BERBINTANG / STAR	15	1 014	1 477	51,2	0,8	435	12	447	
Bintang 5 / 5 Star	-	-	-	-	-	-	-	-	
Bintang 4 / 4 Star	3	294	478	77,7	0,8	163	4	167	
Bintang 3 / 3 Star	7	424	584	52,7	0,9	129	3	132	
Bintang 2 / 2 Star	1	80	112	15,0	0,2	5	-	5	
Bintang 1 / 1 Star	4	216	303	37,8	0,7	138	5	143	
AKOMODASI LAINNYA / NON STAR	110	1 961	2 801	8,4	0,5	377	6	383	
Non bintang (Melati) / Non star	90	1 742	2 480	9,1	0,5	357	3	360	
Pondok wisata / Home stay	1	10	20	9,0	0,9	-	-	-	
Penginapan remaja / Youth hostel	1	8	9	2,0	0,3	-	-	-	
Villa	-	-	-	-	-	-	-	-	
Jasa akomodasi lainnya/ Other accomodation	18	201	292	5,4	0,5	20	3	23	
JUMLAH / TOTAL	125	2 975	4 278	13,6	0,6	812	18	830	

Tabel 37.2: Banyaknya Pekerja Usaha Akomodasi Dirinci menurut Klasifikasi Akomodasi dan Jenis Pekerjaan, Tahun 2016

Table 37.2: Number of Workers of Accommodation Establishments by Accommodation Classification and Kind of Job, 2016

PAPUA BARAT									
Klasifikasi Akomodasi/ Accommodation Classification	Jenis Pekerjaan/Kind of Job							Jumlah/ Total	
	Direktur/ General Manager	Manager	Asisten Manager/ Assistant Manager	Penyelial/ Supervisor	Teknis/ Technical	Administrasi/ Administrati on	Lainnya/ Others		
	(2)	(3)	(4)	(5)	(6)	(7)	(8)		
BERBINTANG / STAR	13	53	27	86	433	62	94	768	
Bintang 5 / 5 Star	-	-	-	-	-	-	-	-	
Bintang 4 / 4 Star	3	18	13	25	138	23	13	233	
Bintang 3 / 3 Star	7	32	14	37	217	23	39	369	
Bintang 2 / 2 Star	-	1	-	-	14	-	-	15	
Bintang 1 / 1 Star	3	2	-	24	64	16	42	151	
AKOMODASI LAINNYA / NON STAR	70	53	19	19	538	85	144	928	
Non bintang (Melati) / Non star	57	42	14	16	476	77	138	820	
Pondok wisata / Home stay	1	-	-	-	5	1	2	9	
Penginapan remaja / Youth hostel	1	-	1	-	-	-	-	2	
Villa	-	-	-	-	-	-	-	-	
Jasa akomodasi lainnya/ Other accomodation	11	11	4	3	57	7	4	97	
JUMLAH / TOTAL	83	106	46	105	971	147	238	1 696	

Tabel 37.3: Banyaknya Pekerja pada Usaha Akomodasi Dirinci menurut Klasifikasi Akomodasi, Pendidikan, dan Jenis Kelamin, Tahun 2016

Table 37.3: Number of Workers of Accommodation Establishments by Accommodation Classification, Workers Education, and Workers Sex, 2016

PAPUA BARAT

Klasifikasi Akomodasi/ Accommodation Classification	Pendidikan/Education								Jumlah/Total	
	Universitas/ University		Diploma I / II / III		SLTA / Senior High School		SLTP / Junior High School			
	L/M	P/F	L/M	P/F	L/M	P/F	L/M	P/F	L/M	P/F
(1)	(2)	(3)	(4)	(5)	(6)	(7)	(8)	(9)	(10)	(11)
BERBINTANG / STAR	57	34	54	15	398	160	35	15	544	224
Bintang 5 / 5 Star	-	-	-	-	-	-	-	-	-	-
Bintang 4 / 4 Star	18	14	25	6	97	66	5	2	145	88
Bintang 3 / 3 Star	33	13	22	7	214	54	23	3	292	77
Bintang 2 / 2 Star	3	1	-	-	3	8	-	-	6	9
Bintang 1 / 1 Star	3	6	7	2	84	32	7	10	101	50
AKOMODASI LAINNYA / NON STAR	60	41	10	14	442	263	48	50	560	368
Non bintang (Melati) / Non Star	49	29	10	13	410	226	43	40	512	308
Pondok wisata / Home stay	-	1	-	-	5	3	-	-	5	4
Penginapan remaja / Youth hostel	-	-	-	-	1	1	-	-	1	1
Villa	-	-	-	-	-	-	-	-	-	-
Jasa akomodasi lainnya/ Other accomodation	11	11	-	1	26	33	5	10	42	55
JUMLAH / TOTAL	117	75	64	29	840	423	83	65	1 104	592

Catatan / Note : L / M = Laki-laki / Male

P / F = Perempuan / Female

Tabel 37.4: Banyaknya Pekerja pada Usaha Akomodasi Dirinci menurut Klasifikasi Akomodasi, Kewarganegaraan, Status Pekerja, dan Jenis Kelamin, Tahun 2016

Table 37.4: Number of Workers of Accommodation Establishments by Accommodation Classification, Nationality, Workers Status, and Sex, 2016

PAPUA BARAT

Klasifikasi Akomodasi/ Accommodation Classification	Kewarganegaraan Pekerja/Nationality of Workers								Jumlah/Total	
	Status Pekerja WNI/ Indonesian Workers Status						Pekerja WNA/Foreign Worker			
	Dibayar/Paid		Tidak Dibayar/Unpaid							
	Tetap/Permanent	Kontrak/Tidak Tetap/Part Time								
L/M	P/F	L/M	P/F	L/M	P/F	L/M	P/F	L/M	P/F	
(1)	(2)	(3)	(4)	(5)	(6)	(7)	(8)	(9)	(10)	(11)
BERBINTANG / STAR	313	141	231	83	-	-	-	-	544	224
Bintang 5 / 5 Star	-	-	-	-	-	-	-	-	-	-
Bintang 4 / 4 Star	80	67	65	21	-	-	-	-	145	88
Bintang 3 / 3 Star	155	32	137	45	-	-	-	-	292	77
Bintang 2 / 2 Star	4	5	2	4	-	-	-	-	6	9
Bintang 1 / 1 Star	74	37	27	13	-	-	-	-	101	50
AKOMODASI LAINNYA / NON STAR	401	264	132	72	27	32	-	-	560	368
Non bintang (Melati) / Non Star	385	237	106	50	21	21	-	-	512	308
Pondok wisata / Home stay	-	1	5	3	-	-	-	-	5	4
Penginapan remaja / Youth hostel	-	1	-	-	1	-	-	-	1	1
Villa	-	-	-	-	-	-	-	-	-	-
Jasa akomodasi lainnya/ Other accomodation	16	25	21	19	5	11	-	-	42	55
JUMLAH / TOTAL	714	405	363	155	27	32	-	-	1 104	592

Catatan / Note : L / M = Laki-laki / Male

P / F = Perempuan / Female

Tabel 37.5: Banyaknya Pekerja pada Usaha Akomodasi Dirinci menurut Klasifikasi Akomodasi, Pendidikan, dan Jenis Kejuruan, Tahun 2016

Table 37.5: Number of Workers of Accommodation Establishments by Accommodation Classification, Education, and Kind of Vocational, 2016

PAPUA BARAT

Klasifikasi Akomodasi/ Accommodation Classification	Pendidikan/Education						Jumlah/Total		
	Universitas/University		Diploma I / II / III		SLTA / Senior High School		SLTP / Junior High School		
	KP / TV	Lainnya/ Others	KP / TV	Lainnya/ Others	KP / TV	Lainnya/ Others	Lainnya/ Others	KP / TV	Lainnya/ Others
(1)	(2)	(3)	(4)	(5)	(6)	(7)	(8)	(9)	(10)
BERBINTANG / STAR	13	78	22	47	40	518	50	75	693
Bintang 5 / 5 Star	-	-	-	-	-	-	-	-	-
Bintang 4 / 4 Star	12	20	10	21	9	154	7	31	202
Bintang 3 / 3 Star	1	45	12	17	25	243	26	38	331
Bintang 2 / 2 Star	-	4	-	-	1	10	-	1	14
Bintang 1 / 1 Star	-	9	-	9	5	111	17	5	146
AKOMODASI LAINNYA / NON STAR	12	89	6	18	48	657	98	66	862
Non bintang (Melati) / Non Star	10	68	5	18	42	594	83	57	763
Pondok wisata / Home stay	-	1	-	-	-	8	-	-	9
Penginapan remaja / Youth hostel	-	-	-	-	-	2	-	-	2
Villa	-	-	-	-	-	-	-	-	-
Jasa akomodasi lainnya/Other accommodation	2	20	1	-	6	53	15	9	88
JUMLAH / TOTAL	25	167	28	65	88	1 175	148	141	1 555

Catatan / Note - KP = Kejuruan Pariwisata

- TV = Tourism Vocational

Tabel 37.6: Banyaknya Pekerja pada Usaha Akomodasi Dirinci menurut Klasifikasi Akomodasi dan Bentuk badan Hukum, Tahun 2016

Table 37.6: Number of Workers of Accommodation Establishments by Accommodation Classification and Legal Status, 2016

PAPUA BARAT

Klasifikasi Akomodasi/ Accommodation Classification	Berbadan Hukum/Legal Status				Tidak Berbadan Hukum/ Without Legal Status	Jumlah/Total
	PT / PT PERSERO/ PERUM (Limited Company)	CV / FIRMA (CV/FIRM)	Koperasi/ Cooperative	Yayasan/ Foundation		
(1)	(2)	(3)	(4)	(5)	(6)	(7)
BERBINTANG / STAR	15	-	-	-	-	15
Bintang 5 / 5 Star	-	-	-	-	-	-
Bintang 4 / 4 Star	3	-	-	-	-	3
Bintang 3 / 3 Star	7	-	-	-	-	7
Bintang 2 / 2 Star	1	-	-	-	-	1
Bintang 1 / 1 Star	4	-	-	-	-	4
AKOMODASI LAINNYA / NON STAR	14	22	1	-	73	110
Non bintang (Melati) / Non Star	12	17	1	-	60	90
Pondok wisata / Home stay	-	-	-	-	1	1
Penginapan remaja / Youth hostel	-	-	-	-	1	1
Villa	-	-	-	-	-	-
Jasa akomodasi lainnya/Other accommodation	2	5	-	-	11	18
JUMLAH / TOTAL	29	22	1	-	73	125

Tabel 38.1: Banyaknya Usaha, Kamar, Tempat Tidur, Rata-rata Pekerja per Usaha dan per Kamar serta Rata-rata Tamu per Hari pada Usaha Akomodasi Dirinci menurut Klasifikasi Akomodasi, Tahun 2016

Table 38.1: Number of Establishments, Rooms, Beds, Average Workers per Establishment and per Room, and Average Guests per day of Accommodation Establishments by Accommodation Classification, 2016

PAPUA									
Klasifikasi Akomodasi/ Accommodation Classification	Banyaknya/Number of			Rata-rata Pekerja per/ Average Worker per		Rata-rata Tamu per Hari/Average Guests per Day			Jumlah/ Total
	Usaha/ Establishment	Kamar/ Room	Tempat Tidur/Bed	Usaha/ Establishment	Kamar/ Room	Indonesia	Asing/ Foreign		
	(1)	(2)	(3)	(4)	(5)	(6)	(7)	(8)	
BERBINTANG / STAR	25	1 684	2 524	59,6	0,9	1 464	48	1 512	
Bintang 5 / 5 Star	1	83	132	213,0	2,6	31	25	56	
Bintang 4 / 4 Star	4	450	726	93,8	0,8	200	17	217	
Bintang 3 / 3 Star	12	848	1 222	56,4	0,8	1 116	6	1 122	
Bintang 2 / 2 Star	3	162	237	34,7	0,6	71	-	71	
Bintang 1 / 1 Star	5	141	207	24,0	0,9	46	-	46	
AKOMODASI LAINNYA / NON STAR	154	3 570	4 964	10,0	0,4	955	25	980	
Non bintang (Melati) / Non star	135	3 355	4 691	10,8	0,4	926	25	951	
Pondok wisata / Home stay	3	61	85	7,7	0,4	12	-	12	
Penginapan remaja / Youth hostel	-	-	-	-	-	-	-	-	
Villa	1	10	10	2,0	0,2	1	-	1	
Jasa akomodasi lainnya/ Other accomodation	15	144	178	3,4	0,4	16	-	16	
JUMLAH / TOTAL	179	5 254	7 488	16,9	0,6	2 419	73	2 492	

Tabel 38.2: Banyaknya Pekerja Usaha Akomodasi Dirinci menurut Klasifikasi Akomodasi dan Jenis Pekerjaan, Tahun 2016

Table 38.2: Number of Workers of Accommodation Establishments by Accommodation Classification and Kind of Job, 2016

PAPUA									
Klasifikasi Akomodasi/ Accommodation Classification	Jenis Pekerjaan/Kind of Job							Jumlah/ Total	
	Direktur/ General Manager	Manager	Asisten Manager/ Assistant Manager	Penyelia/ Supervisor	Teknis/ Technical	Administrasi/ Administra- tion	Lainnya/ Others		
	(1)	(2)	(3)	(4)	(5)	(6)	(7)		(8)
BERBINTANG / STAR	27	67	63	126	655	128	423	1 489	
Bintang 5 / 5 Star	1	9	28	33	-	-	142	213	
Bintang 4 / 4 Star	4	25	23	21	123	64	115	375	
Bintang 3 / 3 Star	18	27	8	48	389	47	140	677	
Bintang 2 / 2 Star	1	4	2	11	64	9	13	104	
Bintang 1 / 1 Star	3	2	2	13	79	8	13	120	
AKOMODASI LAINNYA / NON STAR	119	105	42	74	691	151	354	1 536	
Non bintang (Melati) / Non star	104	97	41	73	653	141	351	1 460	
Pondok wisata / Home stay	3	1	-	1	17	-	1	23	
Penginapan remaja / Youth hostel	-	-	-	-	-	-	-	-	
Villa	-	-	-	-	2	-	-	2	
Jasa akomodasi lainnya/ Other accomodation	12	7	1	-	19	10	2	51	
JUMLAH / TOTAL	146	172	105	200	1 346	279	777	3 025	

Tabel 38.3: Banyaknya Pekerja pada Usaha Akomodasi Dirinci menurut Klasifikasi Akomodasi, Pendidikan, dan Jenis Kelamin, Tahun 2016

Table 38.3: Number of Workers of Accommodation Establishments by Accommodation Classification, Workers Education, and Workers Sex, 2016

PAPUA

Klasifikasi Akomodasi/ Accommodation Classification	Pendidikan/Education								Jumlah/Total	
	Universitas/ University		Diploma I / II / III		SLTA / Senior High School		SLTP / Junior High School			
	L/M	P/F	L/M	P/F	L/M	P/F	L/M	P/F	L/M	P/F
(1)	(2)	(3)	(4)	(5)	(6)	(7)	(8)	(9)	(10)	(11)
BERBINTANG / STAR	102	48	49	35	887	310	42	16	1 080	409
Bintang 5 / 5 Star	6	4	4	5	166	21	5	2	181	32
Bintang 4 / 4 Star	57	22	24	8	203	60	1	-	285	90
Bintang 3 / 3 Star	29	18	18	19	400	164	26	3	473	204
Bintang 2 / 2 Star	5	2	2	2	61	25	2	5	70	34
Bintang 1 / 1 Star	5	2	1	1	57	40	8	6	71	49
AKOMODASI LAINNYA / NON STAR	101	75	28	25	772	404	80	51	981	555
Non bintang (Melati) / Non Star	95	71	28	25	744	380	69	48	936	524
Pondok wisata / Home stay	-	1	-	-	9	6	6	1	15	8
Penginapan remaja / Youth hostel	-	-	-	-	-	-	-	-	-	-
Villa	-	-	-	-	-	-	2	-	2	-
Jasa akomodasi lainnya/ Other accomodation	6	3	-	-	19	18	3	2	28	23
JUMLAH / TOTAL	203	123	77	60	1 659	714	122	67	2 061	964

Catatan / Note : L / M = Laki-laki / Male

P / F = Perempuan /Female

Tabel 38.4: Banyaknya Pekerja pada Usaha Akomodasi Dirinci menurut Klasifikasi Akomodasi, Kewarganegaraan, Status Pekerja, dan Jenis Kelamin, Tahun 2016

Table 38.4: Number of Workers of Accommodation Establishments by Accommodation Classification, Nationality, Workers Status, and Sex, 2016

PAPUA

Klasifikasi Akomodasi/ Accommodation Classification	Kewarganegaraan Pekerja/Nationality of Workers								Jumlah/Total	
	Status Pekerja WNI/ Indonesian Workers Status						Pekerja WNA/Foreign Worker			
	Dibayar/Paid		Tidak Dibayar/Unpaid		L/M	P/F			L/M	P/F
	Tetap/Permanent	Kontrak/Tidak Tetap/Part Time	L/M	P/F						
(1)	(2)	(3)	(4)	(5)	(6)	(7)	(8)	(9)	(10)	(11)
BERBINTANG / STAR	707	247	371	162	-	-	2	-	1 080	409
Bintang 5 / 5 Star	181	32	-	-	-	-	-	-	181	32
Bintang 4 / 4 Star	118	28	167	62	-	-	-	-	285	90
Bintang 3 / 3 Star	306	138	165	66	-	-	2	-	473	204
Bintang 2 / 2 Star	40	19	30	15	-	-	-	-	70	34
Bintang 1 / 1 Star	62	30	9	19	-	-	-	-	71	49
AKOMODASI LAINNYA / NON STAR	765	429	189	110	27	16	-	-	981	555
Non bintang (Melati) / Non Star	741	408	176	103	19	13	-	-	936	524
Pondok wisata / Home stay	5	2	10	6	-	-	-	-	15	8
Penginapan remaja / Youth hostel	-	-	-	-	-	-	-	-	-	-
Villa	2	-	-	-	-	-	-	-	2	-
Jasa akomodasi lainnya/ Other accomodation	17	19	3	1	8	3	-	-	28	23
JUMLAH / TOTAL	1 472	676	560	272	27	16	2	-	2 061	964

Catatan / Note : L / M = Laki-laki / Male

P / F = Perempuan /Female

Tabel 38.5: Banyaknya Pekerja pada Usaha Akomodasi Dirinci menurut Klasifikasi Akomodasi, Pendidikan, dan Jenis Kejuruan, Tahun 2016

Table 38.5: Number of Workers of Accommodation Establishments by Accommodation Classification, Education, and Kind of Vocational, 2016

PAPUA

Klasifikasi Akomodasi/ Accommodation Classification	Pendidikan/Education						Jumlah/Total		
	Universitas/University		Diploma I / II / III		SLTA / Senior High School		SLTP / Junior High School		
	KP / TV	Lainnya/ Others	KP / TV	Lainnya/ Others	KP / TV	Lainnya/ Others	Lainnya/ Others	KP / TV	Lainnya/ Others
(1)	(2)	(3)	(4)	(5)	(6)	(7)	(8)	(9)	(10)
BERBINTANG / STAR	43	107	38	46	212	985	58	293	1 196
Bintang 5 / 5 Star	-	10	7	2	6	181	7	13	200
Bintang 4 / 4 Star	31	48	16	16	52	211	1	99	276
Bintang 3 / 3 Star	12	35	12	25	145	419	29	169	508
Bintang 2 / 2 Star	-	7	2	2	3	83	7	5	99
Bintang 1 / 1 Star	-	7	1	1	6	91	14	7	113
AKOMODASI LAINNYA / NON STAR	24	152	23	30	85	1 091	131	132	1 404
Non bintang (Melati) / Non Star	24	142	23	30	84	1.040	117	131	1 329
Pondok wisata / Home stay	-	1	-	-	-	15	7	-	23
Penginapan remaja / Youth hostel	-	-	-	-	-	-	-	-	-
Villa	-	-	-	-	-	-	2	-	2
Jasa akomodasi lainnya/ Other accommodation	-	9	-	-	1	36	5	1	50
JUMLAH / TOTAL	67	259	61	76	297	2 076	189	425	2 600

Catatan / Note - KP = Kejuruan Pariwisata

- TV = Tourism Vocational

Tabel 38.6: Banyaknya Pekerja pada Usaha Akomodasi Dirinci menurut Klasifikasi Akomodasi dan Bentuk badan Hukum, Tahun 2016

Table 38.6: Number of Workers of Accommodation Establishments by Accommodation Classification and Legal Status, 2016

PAPUA

Klasifikasi Akomodasi/ Accommodation Classification	Berbadan Hukum/Legal Status				Tidak Berbadan Hukum/ Without Legal Status	Jumlah/Total
	PT / PT PERSERO/ PERUM (Limited Company)	CV / FIRMA (CV/FIRM)	Koperasi/ Cooperative	Yayasan/ Foundation		
(1)	(2)	(3)	(4)	(5)	(6)	(7)
BERBINTANG / STAR	23	2	-	-	-	25
Bintang 5 / 5 Star	1	-	-	-	-	1
Bintang 4 / 4 Star	4	-	-	-	-	4
Bintang 3 / 3 Star	12	-	-	-	-	12
Bintang 2 / 2 Star	2	1	-	-	-	3
Bintang 1 / 1 Star	4	1	-	-	-	5
AKOMODASI LAINNYA / NON STAR	26	47	1	1	79	154
Non bintang (Melati) / Non Star	26	43	1	1	64	135
Pondok wisata / Home stay	-	1	-	-	2	3
Penginapan remaja / Youth hostel	-	-	-	-	-	-
Villa	-	-	-	-	1	1
Jasa akomodasi lainnya/ Other accommodation	-	3	-	-	12	15
JUMLAH / TOTAL	49	49	1	1	79	179

LAMPIRAN

<http://www.bps.go.id>

RAHASIA



VHT-L

REPUBLIK INDONESIA
BADAN PUSAT STATISTIK
**PENCACAHAN PERUSAHAAN/USAHA
JASA AKOMODASI**
Tahun : 2016

- * **Tujuan :**
Mendapatkan informasi/karakteristik kegiatan perusahaan/usaha akomodasi.
- * **Objek Survei :**
Perusahaan/Usaha Akomodasi.
- * **Waktu Pengembalian Dokumen :**
Mohon dikembalikan paling lambat 1 (satu) bulan setelah dokumen diterima.
- * **Dasar Hukum :**
Pelaksanaan kegiatan ini berdasarkan Undang-undang Nomor 16 Tahun 1997 tentang Statistik.
- * **Kerahasiaan :**
Kerahasiaan data yang diberikan dijamin oleh Undang-Undang Nomor 16 Tahun 1997, tentang Statistik, Pasal 21.

BLOK I : PENGENALAN TEMPAT			
(1)	(2)	(3)	
1. Provinsi		<input type="text"/> <input type="text"/>	
2. Kabupaten/Kota *)		<input type="text"/> <input type="text"/>	
3. Kecamatan		<input type="text"/> <input type="text"/> <input type="text"/>	
4. Kelurahan/Desa *)		<input type="text"/> <input type="text"/> <input type="text"/>	
5. Nomor Blok Sensus		<input type="text"/> <input type="text"/> <input type="text"/>	<input type="text"/>
6. Nomor Urut Usaha Akomodasi			
7. Nama Lengkap Usaha Akomodasi	:		
<small>(Contoh: Borobudur Hotel, Aston Hotel)</small>			
8. Nama General Manager	:		
9. <u>Alamat lengkap usaha akomodasi</u>			
Alamat	:		
	:		
Kode pos	:	<input type="text"/> <input type="text"/> <input type="text"/> <input type="text"/> <input type="text"/>	
Nomor telepon	: (.....)	E-mail	:
	<small>kode area nomor telepon</small>		
Nomor faksimili	: (.....)	Website	:
	<small>kode area nomor telepon</small>		

*) Coret yang tidak perlu

TATA TERTIB PENGISIAN KUESIONER

- Semua isian harus ditulis dengan jelas agar mudah dibaca. Penulisan kata-kata harus menggunakan huruf kapital (balok) serta tidak boleh disingkat, kecuali kata-kata yang terlalu panjang. Angka harus ditulis dengan angka biasa (bukan angka romawi).
- **Cara pengisian daftar :**
 - Isikan keterangan/jawaban pada tempat yang disediakan dan tulis kode yang sesuai pada kotak yang tersedia.
 - Lingkari salah satu kode jawaban yang sesuai, kemudian pindahkan kode jawaban ke dalam kotak yang tersedia.
 - Pindahkan isian ke kotak dengan mengikuti kaidah penuh tepi kanan (*right justified*).
 - Jika kode yang dilingkari lebih dari satu, jumlahkan kode yang dilingkari dan tuliskan pada kotak yang tersedia.

II.A KETERANGAN PERUSAHAAN

1. Apa klasifikasi usaha akomodasi ini?

Bintang 1	1	Pondok Wisata (<i>Home Stay</i>)	7
Bintang 2	2	Penginapan remaja (<i>Youth Hostel</i>)	8
Bintang 3	3	Vila	9
Bintang 4	4	Jasa akomodasi jangka pendek lainnya	10
Bintang 5	5 (sebutkan)	
Nonbintang/ Melati	6		

--	--

Hotel bintang adalah usaha penyediaan akomodasi yang memenuhi ketentuan persyaratan sebagai hotel bintang yang ditetapkan dalam surat keputusan instansi yang membinanya.

Hotel nonbintang adalah usaha penyediaan akomodasi yang memenuhi ketentuan sebagai hotel melati yang ditetapkan dalam surat keputusan instansi yang membinanya, termasuk motel.

Pondok Wisata adalah penyediaan akomodasi berupa rumah tinggal yang dihuni oleh pemiliknya dan dimanfaatkan sebagian untuk disewakan dengan memberikan kesempatan kepada wisatawan untuk berinteraksi dalam kehidupan sehari-hari pemiliknya.

Penginapan remaja adalah usaha penyediaan jasa pelayanan penginapan bagi remaja sebagai akomodasi dalam rangka kegiatan pariwisata dengan tujuan untuk rekreasi, memperluas pengetahuan/pengalaman dan perjalanan.

Vila adalah usaha penyediaan jasa pelayanan penginapan bagi umum yang merupakan rumah-rumah pribadi yang khusus disewakan kepada wisatawan berikut fasilitasnya dan dikelola sendiri oleh pemiliknya.

Jasa akomodasi jangka pendek lainnya adalah usaha penyediaan jasa pelayanan penginapan yang tidak termasuk salah satu di atas misalnya *bungalo, cottage*, dan lain-lain.

2. a. Apakah usaha akomodasi ini sudah memperoleh sertifikasi usaha?

Sudah 1 Belum 2

b. Jika "Sudah" (R.2a. berkode 1), dari instansi/lembaga mana yang mengeluarkan sertifikat tersebut?

PHRI	1	Lainnya	3
LSU Bidang Pariwisata	2		

Sertifikat Usaha Pariwisata adalah bukti tertulis yang diberikan oleh lembaga yang berwenang kepada usaha pariwisata yang telah memenuhi standar usaha pariwisata.

PHRI (Perhimpunan Hotel dan Restoran Indonesia) adalah sebuah organisasi perusahaan yang beranggotakan para Pengusaha Hotel, Restoran, Jasa Pangan, dan Jasa Boga.

LSU (Lembaga Sertifikasi Usaha) Bidang Pariwisata adalah lembaga mandiri yang berwenang melakukan sertifikasi usaha di bidang pariwisata sesuai dengan ketentuan peraturan perundang-undangan.

3. Apa izin operasional yang dimiliki dari usaha akomodasi ini?

Tanda Daftar Usaha Pariwisata (TDUP)	1	Lainnya	3
Izin Tetap Usaha Pariwisata (ITUP)	2		

Tanda Daftar Usaha Pariwisata (TDUP) adalah dokumen resmi yang membuktikan bahwa usaha pariwisata yang dilakukan oleh pengusaha telah tercantum di dalam daftar usaha pariwisata menurut Peraturan Menteri yang wajib didaftarkan oleh setiap pengusaha usaha pariwisata. Diterbitkan oleh Bupati/Walikota kecuali DKI Jakarta oleh Gubernur.

Izin Tetap Usaha Pariwisata (ITUP) adalah izin tetap usaha pariwisata bidang kawasan pariwisata yang berisi hal-hal sesuai dengan Peraturan Menteri yang wajib didaftarkan oleh setiap pengusaha usaha pariwisata. Dikeluarkan oleh Kantor Pelayanan Izin Terpadu di tiap kabupaten/kota.

II.A KETERANGAN PERUSAHAAN (LANJUTAN)

<p>4. Bentuk badan hukum perusahaan/usaha akomodasi :</p> <table style="width: 100%; border: none;"> <tr> <td style="padding-left: 20px;">PT/PT (Persero)</td> <td style="padding-left: 20px;">1</td> <td style="padding-left: 20px;">CV</td> <td style="padding-left: 20px;">4</td> </tr> <tr> <td style="padding-left: 20px;">Yayasan</td> <td style="padding-left: 20px;">2</td> <td style="padding-left: 20px;">Firma</td> <td style="padding-left: 20px;">5</td> </tr> <tr> <td style="padding-left: 20px;">Koperasi</td> <td style="padding-left: 20px;">3</td> <td style="padding-left: 20px;">Tidak berbadan hukum/Perseorangan</td> <td style="padding-left: 20px;">6</td> </tr> </table>	PT/PT (Persero)	1	CV	4	Yayasan	2	Firma	5	Koperasi	3	Tidak berbadan hukum/Perseorangan	6	<input style="width: 40px; height: 30px; border: 1px solid black;" type="text"/>																			
PT/PT (Persero)	1	CV	4																													
Yayasan	2	Firma	5																													
Koperasi	3	Tidak berbadan hukum/Perseorangan	6																													
<p>5. Tahun mulai beroperasi usaha akomodasi :</p>	<table border="1" style="width: 100%; border-collapse: collapse;"> <tr> <td style="width: 25%; height: 20px;"></td> <td style="width: 25%;"></td> <td style="width: 25%;"></td> <td style="width: 25%;"></td> </tr> </table>																															
<p>6. Isikan banyaknya hari kerja pada masing-masing bulan selama tahun 2015</p> <table border="1" style="width: 100%; border-collapse: collapse; margin-bottom: 5px;"> <thead> <tr> <th style="width: 10%;">Bulan</th> <th style="width: 8%;">Jan</th> <th style="width: 8%;">Feb</th> <th style="width: 8%;">Mar</th> <th style="width: 8%;">Apr</th> <th style="width: 8%;">Mei</th> <th style="width: 8%;">Jun</th> <th style="width: 8%;">Jul</th> <th style="width: 8%;">Ags</th> <th style="width: 8%;">Sep</th> <th style="width: 8%;">Okt</th> <th style="width: 8%;">Nov</th> <th style="width: 8%;">Des</th> <th style="width: 10%;">Jumlah</th> </tr> </thead> <tbody> <tr> <td style="font-size: small;">Banyaknya hari kerja</td> <td style="text-align: center;">.....</td> <td style="text-align: center;">.....</td> <td style="text-align: center;">.....</td> <td style="text-align: center;">.....</td> <td style="text-align: center;">.....</td> <td style="text-align: center;">.....</td> <td style="text-align: center;">.....</td> <td style="text-align: center;">.....</td> <td style="text-align: center;">.....</td> <td style="text-align: center;">.....</td> <td style="text-align: center;">.....</td> <td style="text-align: center;">.....</td> <td style="text-align: center;">.....</td> </tr> </tbody> </table> <p style="font-size: small;">Hari Kerja adalah hari perusahaan melakukan kegiatan usaha dan ada seorang atau lebih yang bekerja secara terus menerus paling sedikit selama satu jam.</p>	Bulan	Jan	Feb	Mar	Apr	Mei	Jun	Jul	Ags	Sep	Okt	Nov	Des	Jumlah	Banyaknya hari kerja	<table border="1" style="width: 100%; border-collapse: collapse;"> <tr> <td style="width: 33%; height: 20px;"></td> <td style="width: 33%;"></td> <td style="width: 33%;"></td> </tr> </table>			
Bulan	Jan	Feb	Mar	Apr	Mei	Jun	Jul	Ags	Sep	Okt	Nov	Des	Jumlah																			
Banyaknya hari kerja																			
<p>7. a. Apakah usaha akomodasi ini sudah memperoleh sertifikasi syariah</p> <p style="padding-left: 40px;">Sudah 1 Belum 2</p> <p>b. Jika "Sudah" (R.7a. berkode 1), apa sertifikasi syariah yang dimiliki?</p> <p style="padding-left: 40px;">Syariah Hilal-1 1 Syariah Hilal-2 2</p> <p style="font-size: small;">DSN-MUI (Dewan Syariah Nasional Majelis Ulama Indonesia) adalah bagian dari struktur kelembagaan MUI yang bertindak sebagai Lembaga Sertifikasi di bidang usaha pariwisata syariah. <u>Hotel Syariah Hilal-1</u> adalah penggolongan untuk usaha hotel syariah yang dinilai memenuhi seluruh kriteria usaha hotel syariah yang diperlukan untuk melayani kebutuhan <i>minimal</i> wisatawan muslim. <u>Hotel Syariah Hilal-2</u> adalah penggolongan untuk usaha hotel syariah yang dinilai memenuhi seluruh kriteria usaha hotel syariah yang diperlukan untuk melayani kebutuhan <i>moderat</i> wisatawan muslim.</p>	<input style="width: 40px; height: 30px; border: 1px solid black; margin-bottom: 5px;" type="text"/> <input style="width: 40px; height: 30px; border: 1px solid black;" type="text"/>																															
<p>8. a. Apakah usaha akomodasi ini menjadi anggota asosiasi perhotelan?</p> <p style="padding-left: 40px;">Ya 1 Tidak 2</p> <p>b. Jika "Ya" (R.8a. berkode 1), apa nama asosiasi yang diikuti?</p> <p style="padding-left: 40px;">PHRI 1 Lainnya (sebutkan) 2</p>	<input style="width: 40px; height: 30px; border: 1px solid black; margin-bottom: 5px;" type="text"/> <input style="width: 40px; height: 30px; border: 1px solid black;" type="text"/>																															
<p>9. a. Status pengelolaan usaha akomodasi :</p> <p style="padding-left: 40px;">Chain Internasional 1 Sendiri 3</p> <p style="padding-left: 40px;">Chain Nasional 2</p> <p>b. Jika R.9a. berkode 1 atau 2, tuliskan nama kelompok (group) pengelola usaha akomodasi :</p> <p style="font-size: small;">Hotel <u>Chain Internasional</u> adalah hotel yang pengelolaannya berada dibawah manajemen jaringan hotel Internasional. Pengelolaannya dapat berbentuk kontrak manajemen dan atau wara laba (<i>franchise</i>). Contoh : Hyatt Group, Ibis Group, Sangrila Group, Hilton Group dan sebagainya. Hotel <u>Chain Nasional</u> adalah hotel yang pengelolaannya berada dibawah manajemen jaringan hotel nasional yang berada didalam negeri. Pengelolaannya dapat berbentuk kontrak manajemen dan atau "<i>franchise</i>". Contoh: Natour Group, Horison Group, Sahid Group dan sebagainya. <u>Sendiri</u> adalah pengelolaan hotel dengan manajemen sendiri.</p>	<input style="width: 40px; height: 30px; border: 1px solid black;" type="text"/>																															
<p>10. Bentuk bangunan usaha akomodasi :</p> <p style="padding-left: 40px;">Berdiri sendiri 1 Menyatu dengan bangunan lain 2</p> <p style="font-size: small;">Berdiri sendiri: apabila bangunan hotel tersebut berdiri sendiri dan tidak satu bangunan dengan bangunan lainnya. Menyatu dengan bangunan lain: apabila bangunan hotel tersebut menyatu dengan bangunan lain seperti apartemen, mall dan sebagainya.</p>	<input style="width: 40px; height: 30px; border: 1px solid black;" type="text"/>																															

BLOK II.A : KETERANGAN PERUSAHAAN (LANJUTAN)

17. Sistem pengolahan limbah : Instalasi pengolah limbah internal 1 Keluar kawasan 2	<input style="width: 40px; height: 20px;" type="checkbox"/>			
18. Sistem penyediaan air bersih: Air tanah 1 Air Tanah & PDAM 3 PDAM 2 Lainnya 4	<input style="width: 40px; height: 20px;" type="checkbox"/>			
19. Sarana promosi yang digunakan : TV/Radio 1 Spanduk/billboard 8 Online 2 Brosur/leaflet 16 Surat kabar/majalah 4 Lainnya (sebutkan) 32	<input style="width: 40px; height: 20px;" type="checkbox"/>			
20. a. Apakah dalam operasional (pengelolaan) usaha, perusahaan menerapkan teknologi komputer? Ya 1 Tidak 2 → langsung ke rincian 21	<input style="width: 40px; height: 20px;" type="checkbox"/>			
b. Jumlah komputer yang dimiliki dan digunakan dalam operasional usaha/akomodasi: unit	<table border="1" style="width: 100%; height: 20px; border-collapse: collapse;"> <tr> <td style="width: 33%;"></td> <td style="width: 33%;"></td> <td style="width: 33%;"></td> </tr> </table>			
c. Apakah komputer tersebut ada yang digunakan untuk mengakses internet? Ya 1 Tidak 2 → langsung ke rincian 21	<input style="width: 40px; height: 20px;" type="checkbox"/>			
d. Apakah dalam transaksi usahanya menggunakan fasilitas <i>E-commerce</i>? Ya 1 Tidak 2	<input style="width: 40px; height: 20px;" type="checkbox"/>			
e. Apakah melayani pemesanan kamar melalui internet? Ya 1 Tidak 2	<input style="width: 40px; height: 20px;" type="checkbox"/>			
<i>E-commerce</i> adalah penyebaran, pembelian, penjualan, pemasaran barang dan jasa melalui sistem elektronik, seperti internet, televisi, <i>home page</i> , atau jaringan komputer lainnya.				
21. Apakah pembayaran dapat melalui kartu kredit (<i>credit card</i>) / kartu ATM (<i>debit card</i>)? Ya 1 Tidak 2	<input style="width: 40px; height: 20px;" type="checkbox"/>			

22. Banyaknya kamar, tempat tidur yang tersedia, kapasitas tamu hotel, dan tarif kamar per malam pada saat pencacahan																																					
Jenis kamar	Banyaknya Kamar	Banyaknya Tempat Tidur	Kapasitas Tamu Hotel	Tarif Kamar/Malam (<i>Published Rate</i>)																																	
				Rp. US \$	1 2																																
				Minimum	Maksimum																																
(1)	(2)	(3)	(4)	(5)	(6)																																
1. Non Suite (standard, superior, deluxe)	<table border="1" style="width: 40px; height: 20px;"><tr><td></td><td></td><td></td><td></td></tr></table>					<table border="1" style="width: 40px; height: 20px;"><tr><td></td><td></td><td></td><td></td></tr></table>					<table border="1" style="width: 40px; height: 20px;"><tr><td></td><td></td><td></td><td></td></tr></table>					<table border="1" style="width: 60px; height: 20px;"><tr><td></td><td></td><td></td><td></td><td></td><td></td><td></td><td></td><td></td><td></td></tr></table>											<table border="1" style="width: 60px; height: 20px;"><tr><td></td><td></td><td></td><td></td><td></td><td></td><td></td><td></td><td></td><td></td></tr></table>										
2. Suite (junior suite, suite, presidential suite)	<table border="1" style="width: 40px; height: 20px;"><tr><td></td><td></td><td></td><td></td></tr></table>					<table border="1" style="width: 40px; height: 20px;"><tr><td></td><td></td><td></td><td></td></tr></table>					<table border="1" style="width: 40px; height: 20px;"><tr><td></td><td></td><td></td><td></td></tr></table>					<table border="1" style="width: 60px; height: 20px;"><tr><td></td><td></td><td></td><td></td><td></td><td></td><td></td><td></td><td></td><td></td></tr></table>											<table border="1" style="width: 60px; height: 20px;"><tr><td></td><td></td><td></td><td></td><td></td><td></td><td></td><td></td><td></td><td></td></tr></table>										
Jumlah	<table border="1" style="width: 40px; height: 20px;"><tr><td></td><td></td><td></td><td></td></tr></table>					<table border="1" style="width: 40px; height: 20px;"><tr><td></td><td></td><td></td><td></td></tr></table>					<table border="1" style="width: 40px; height: 20px;"><tr><td></td><td></td><td></td><td></td></tr></table>					<table border="1" style="width: 60px; height: 20px;"><tr><td></td><td></td><td></td><td></td><td></td><td></td><td></td><td></td><td></td><td></td></tr></table>											<table border="1" style="width: 60px; height: 20px;"><tr><td></td><td></td><td></td><td></td><td></td><td></td><td></td><td></td><td></td><td></td></tr></table>										

Kamar yang dimaksud adalah kamar yang siap untuk dijual (tidak termasuk kamar pribadi, kamar penjaga malam, kamar pegawai hotel dan kamar yang sedang dalam perbaikan) pada saat pencacahan.
Suite room adalah salah satu jenis penamaan kamar yang ada di hotel yang mana kamar tersebut dicirikan dengan dua ruangan yang terpisah dalam satu kamar, yaitu kamar tamu dan kamar tidur.
Banyaknya tempat tidur adalah banyaknya tempat tidur yang benar benar tersedia dan siap pakai, tidak termasuk tempat tidur di gudang (persediaan *extra bed*). Tempat tidur ukuran *king size* atau *single* dihitung satu tempat tidur. Sehingga jumlah tempat tidur yang tersedia berarti jumlah fisik tempat tidur.
Kapasitas Tamu adalah maksimal banyaknya tamu yang dapat menginap di usaha akomodasi tersebut per malam pada saat pencacahan.

BLOK II.A KETERANGAN PERUSAHAAN (LANJUTAN)

23.a. Banyaknya tamu WNI selama tahun 2015 : Orang

--	--	--	--	--	--	--	--

b. Banyaknya tamu WNA selama tahun 2015 : Orang

--	--	--	--	--	--	--	--

c. Isikan banyaknya rombongan (*group*) tamu yang menginap perbulan pada tahun 2015

Bulan	Jan	Feb	Mar	Apr	Mei	Jun	Jul	Ags	Sep	Okt	Nov	Des	Jumlah
Banyaknya rombongan tamu													

--	--	--

Rombongan tamu adalah sekumpulan orang yang bersama-sama menginap di hotel dengan pembayaran secara kelompok/korporasi.

BLOK II.B : KETERANGAN FASILITAS YANG TERSEDIA

Tuliskan kode 1 pada kotak tersedia di kolom (3) jika pada usaha akomodasi ini tersedia fasilitas seperti yang tertera pada kolom (2) dan tuliskan kode 2 jika tidak tersedia.

No.	Jenis Fasilitas	Ya 1 Tidak 2	No.	Jenis Fasilitas	Ya 1 Tidak 2
(1)	(2)	(3)	(1)	(2)	(3)
A.	Fasilitas Kamar		11	Lampu baca	<input type="checkbox"/>
1	AC	<input type="checkbox"/>	12	Saluran komunikasi internal & eksternal	<input type="checkbox"/>
2	TV/TV kabel	<input type="checkbox"/>	13	Jaringan internet	<input type="checkbox"/>
3	Freezer/Mini Bar	<input type="checkbox"/>	14	<i>Smoke detector</i> dan <i>Sprinkler</i>	<input type="checkbox"/>
4	Brankas/ <i>Individual Safe Deposit Box</i>	<input type="checkbox"/>	15	Cermin panjang	<input type="checkbox"/>
5	Rak koper	<input type="checkbox"/>	16	Air Mandi Panas dan Dingin	<input type="checkbox"/>
6	Tempat penyimpanan pakaian	<input type="checkbox"/>	17	Perlengkapan dan handuk mandi	<input type="checkbox"/>
7	Meja dan kursi duduk	<input type="checkbox"/>	18	Tempat sampah	<input type="checkbox"/>
8	<i>Coffee tea maker</i>	<input type="checkbox"/>	19	Wastafel, kloset, shower/bak mandi	<input type="checkbox"/>
9	Peralatan tulis untuk tamu	<input type="checkbox"/>	20	Petunjuk arah kiblat	<input type="checkbox"/>
10	Denah lokasi kamar dan petunjuk penyelamatan diri	<input type="checkbox"/>	21	Tanda dilarang mengganggu atau Permintaan pembersihan kamar	<input type="checkbox"/>
B.	Fasilitas Penunjang		10	Binatu	<input type="checkbox"/>
1	Penanda arah fasilitas hotel	<input type="checkbox"/>	11	Kolam renang	<input type="checkbox"/>
2	Area parkir	<input type="checkbox"/>	12	<i>Money changer</i>	<input type="checkbox"/>
3	Lobi	<input type="checkbox"/>	13	Minimarket	<input type="checkbox"/>
4	Lift	<input type="checkbox"/>	14	Biro/Agen Perjalanan Wisata	<input type="checkbox"/>
5	Toilet umum	<input type="checkbox"/>	15	Toko cinder mata	<input type="checkbox"/>
6	Ruang penitipan barang	<input type="checkbox"/>	16	Ruang pemeriksaan kesehatan	<input type="checkbox"/>
7	<i>Meeting/Function room</i>	<input type="checkbox"/>	17	Toko Obat (Drug Store)	<input type="checkbox"/>
8	Tempat ibadah	<input type="checkbox"/>	18	Pelayanan antar jemput	<input type="checkbox"/>
9	Lapangan tenis	<input type="checkbox"/>	19	WIFI	<input type="checkbox"/>

BLOK II.B : KETERANGAN FASILITAS YANG TERSEDIA (LANJUTAN)

C. Fasilitas Lainnya, dan tuliskan banyaknya fasilitas yang tersedia:

No.	Fasilitas	Ya		Jika berkode 1 ("Ya"), Tuliskan banyaknya			
		Tidak	1 2	Dikelola sendiri		Dikelola pihak lain	
(1)	(2)	(3)		(4)		(5)	
1	Cafe	<input type="text"/>	<input type="text"/>	<input type="text"/>	<input type="text"/>	<input type="text"/>	<input type="text"/>
2	Restoran/Rumah Makan	<input type="text"/>	<input type="text"/>	<input type="text"/>	<input type="text"/>	<input type="text"/>	<input type="text"/>
3	Bar	<input type="text"/>	<input type="text"/>	<input type="text"/>	<input type="text"/>	<input type="text"/>	<input type="text"/>
4	Pusat kebugaran (<i>fitness centre</i>)	<input type="text"/>	<input type="text"/>	<input type="text"/>	<input type="text"/>	<input type="text"/>	<input type="text"/>
5	Spa	<input type="text"/>	<input type="text"/>	<input type="text"/>	<input type="text"/>	<input type="text"/>	<input type="text"/>

D. Penggunaan ruang pertemuan menurut kapasitas tempat duduk (pada saat pencacahan) dan penggunaan (selama tahun 2015) [Diisi jika BII.B R.B(7) berkode 1]

Kapasitas (tempat duduk)	Banyaknya Ruang Pertemuan (<i>Meeting/Function Room</i>) saat ini	Banyaknya Kegiatan/ <i>Function</i> (tahun 2015)		
		Konferensi/ konvensi/ pertemuan		Lainnya (contoh: pesta pernikahan, pameran)
		Skala Nasional	Skala Internasional	
(1)	(2)	(3)	(4)	(5)
a. < 50	<input type="text"/>	<input type="text"/>	<input type="text"/>	<input type="text"/>
b. 50 - 99	<input type="text"/>	<input type="text"/>	<input type="text"/>	<input type="text"/>
c. 100 - 249	<input type="text"/>	<input type="text"/>	<input type="text"/>	<input type="text"/>
d. 250 - 499	<input type="text"/>	<input type="text"/>	<input type="text"/>	<input type="text"/>
e. 500 - 999	<input type="text"/>	<input type="text"/>	<input type="text"/>	<input type="text"/>
f. ≥ 1000	<input type="text"/>	<input type="text"/>	<input type="text"/>	<input type="text"/>

BLOK III : PEKERJA

1. Banyaknya pekerja/karyawan menurut status pekerja, jenjang pendidikan yang ditamatkan dan jenis kelamin pada saat pencacahan

Jenjang Pendidikan	Pekerja Tetap		Pekerja Kontrak/ Tidak Tetap		Pekerja Tidak dibayar		Pekerja Asing		Jumlah kol (2) s.d kol (9)
	Laki-laki	Perempuan	Laki-laki	Perempuan	Laki-laki	Perempuan	Laki-laki	Perempuan	
(1)	(2)	(3)	(4)	(5)	(6)	(7)	(8)	(9)	(10)
a. ≤ SMP									
b. SMK kejuruan pariwisata									
c. SMA lainnya									
d. Diploma I/II/III kejuruan pariwisata									
e. Diploma I/II/III lainnya									
f. DIV/S1 kejuruan pariwisata									
g. DIV/S1 lainnya									
h. S2/S3									
Jumlah									

Pekerja tetap adalah orang yang bekerja pada perusahaan/usaha dengan menerima upah/gaji secara tetap, tidak tergantung pada absensi/kehadiran pekerja tersebut dan biasanya apabila diberhentikan akan mendapat pesangon.

Pekerja tidak tetap adalah orang yang bekerja pada perusahaan/usaha dengan menerima upah/gaji dengan memperhitungkan jumlah hari masuk kerja/kehadiran pekerja tersebut.

Pekerja kontrak adalah orang yang bekerja dengan perjanjian tertentu.

Pekerja tidak dibayar adalah orang yang bekerja pada suatu perusahaan/usaha dengan tidak menerima upah dan gaji sebagaimana yang berlaku di perusahaan tersebut. Pekerja ini biasanya berasal dari pekerja pemilik/pengusaha dan pekerja keluarga lainnya. Pekerja keluarga yang bekerja kurang dari 1/3 (sepertiga) jam kerja normal di perusahaan/usaha tidak dihitung sebagai pekerja.

Pekerja asing (WNA) adalah pekerja yang bukan warga negara Indonesia (WNI) dan bekerja dengan mendapat upah/gaji secara tetap (sebagai pekerja tetap) atau yang bekerja dengan perjanjian tertentu (sebagai pekerja kontrak).

BLOK III : PEKERJA (LANJUTAN)

2. Banyaknya pekerja/karyawan menurut jenis jabatan, jenis pendidikan, dan jenis kelamin pada saat pencacahan

Jenis Jabatan	Warga Negara Indonesia				Warga Negara Asing		Jumlah kol (2) s.d Kol (7)
	Berpendidikan Kejuruan Pariwisata		Berpendidikan Lainnya		Laki-laki	Perempuan	
	Laki-laki	Perempuan	Laki-laki	Perempuan			
(1)	(2)	(3)	(4)	(5)	(6)	(7)	(8)
a. Direktur/General Manager							
b. Manager							
c. Asisten Manager							
d. Supervisor (Penyelia)							
e. Teknis (resepsionis, juru masak, petugas kamar, petugas bar dan restoran, pemasaran, pemeliharaan)							
f. Administrasi							
g. Lainnya (operator telepon, binatu, keamanan, tukang kebun)							
Jumlah							

Pekerja teknis adalah pekerja yang bertugas menangani bidang pekerjaan yang berkaitan langsung dengan kegiatan operasional perusahaan/usaha.

Pekerja administrasi adalah pekerja yang menangani administrasi, keuangan/akunting, kepegawaian, dan umum.

Pekerja lainnya adalah pekerja yang sifat pekerjaannya mendukung kegiatan operasional perusahaan/usaha.

3. Apakah usaha akomodasi ini menyelenggarakan sertifikasi kompetensi bagi karyawannya?

Ya 1 Tidak 2

4. Jumlah pekerja Indonesia yang mempunyai sertifikat kompetensi pariwisata (dari Lembaga Sertifikasi Profesi Pariwisata)

Bidang kompetensi	Jumlah (orang)	Bidang kompetensi	Jumlah (orang)
(1)	(2)	(1)	(2)
a. Front Office	d. Patisserie
b. Housekeeping	e. Food & Beverage Service
c. Tata Boga	f. SPA

Sertifikat kompetensi pariwisata adalah tanda atau surat keterangan tertulis yang menerangkan bahwa seseorang telah menguasai kompetensi kerja tertentu sesuai dengan SKKNI bidang pariwisata, standar internasional dan/atau standar khusus dan dikeluarkan oleh Lembaga Sertifikasi Profesi (LSP) yang dibentuk oleh Badan Nasional Sertifikasi Profesi (BNSP).

Front Office adalah keahlian dalam bidang kantor depan hotel; seperti dalam melayani reservasi, penjualan kamar, registrasi dan pelayanan informasi kepada tamu selama menginap, juga dalam menangani pembayaran tamu.

Housekeeping adalah keahlian dalam bidang fungsi rumah tangga sebuah akomodasi, memiliki ketrampilan dalam bidang kebersihan dan perawatan sehari-hari dari mulai kamar tidur tamu sampai area publik seperti toilet.

Tata Boga adalah keahlian dalam teknik meramu, mengelola dan menyediakan serta menghidangkan makanan.

Patisserie adalah keahlian dalam meramu, mengolah, membuat dan menyediakan serta menghidangkan aneka jenis kue.

Food & Beverage Service adalah keahlian dalam bidang menyajikan, menata dan melayani makanan dan minuman.

SPA adalah keahlian dalam bidang perawatan tubuh secara tradisional dengan menggunakan berbagai media terutama media air.

BLOK III : PEKERJA (LANJUTAN)

5. Jumlah tenaga kerja yang rutin menggunakan komputer Orang

Pengguna secara rutin adalah tenaga kerja yang menggunakan komputer paling tidak satu jam dalam sehari.

6. Jumlah tenaga kerja yang menangani teknologi informasi Orang

Tenaga kerja teknologi informasi (TI) adalah semua tenaga kerja di perusahaan tersebut yang bertugas mengelola di bidang teknologi informasi sehingga fungsi TI berjalan dengan baik.

BLOK IV : BALAS JASA PEKERJA

Balas jasa seluruh pekerja, meliputi bukan pelaksana dan pelaksana selama tahun 2015

Balas Jasa	Bukan pekerja pelaksana (Rupiah)	Pekerja pelaksana (Rupiah)	Jumlah [kol (2) + (3)]
(1)	(2)	(3)	(4)
a. Upah/gaji
b. Upah lembur
c. Hadiah, bonus dan sejenisnya
d. Tunjangan rutin
e. Lain - lain
f. Jumlah

Upah/gaji pokok adalah upah/gaji dasar sebelum ditambah dengan berbagai tunjangan dan perangsang tetap lainnya. Termasuk bila ada upah kotor yang tidak dapat dipisahkan antara upah pokok dan tunjangan teratur lainnya. Tidak termasuk upah/gaji antara lain: bonus yang dibayarkan secara tidak teratur, tunjangan lebaran/perkawinan/perumahan/penggantian biaya sakit.

Upah lembur adalah tambahan upah berupa uang yang dibayarkan perusahaan karena karyawan melakukan kegiatan kerja di luar jam kerja efektif (lembur).

Tunjangan rutin adalah penerimaan pekerja yang sifatnya rutin/teratur seperti uang makan, transport dan beras. Tidak termasuk tunjangan rutin antara lain: THR, bonus tahunan, semesteran, perlengkapan kerja, dll.

Balas jasa lain-lain meliputi iuran dana pensiun, tunjangan sosial, asuransi tenaga kerja, dan sejenisnya.

Pekerja pelaksana adalah pekerja yang terlibat secara langsung dalam pelayanan tamu hotel atau bekerja untuk kenyamanan tamu hotel diantaranya resepsionis, pelayan kamar/*room boy*, bartender, pelayan perjamuan, kasir, pramusaji, juru masak/koki, juru cuci, dll.

Bukan pekerja pelaksana antara lain : eksekutif, kepegawaian, pembukuan, pemasaran, klinik, dan sebagainya yang tidak berkaitan langsung dengan pekerjaan yang berhubungan dengan pelayanan tamu hotel.

BLOK VII : KRITIK DAN SARAN RESPONDEN

(Tuliskan pada blok ini kritik dan saran responden sehubungan dengan kegiatan survei perusahaan/usaha akomodasi)

BLOK VIII : PENGESAHAN

Nama pemberi jawaban :	Tanggal pengesahan :
Jabatan :	Tanda tangan :
Nomor telepon :	

BLOK IX : KETERANGAN PETUGAS

Uraian	Pencacah	Pengawas
1. Nama Petugas		
2. Tanggal		
3. Tanda tangan		

DATA

MENCERDASKAN BANGSA

Enlighten The Nation



BADAN PUSAT STATISTIK

Jl. Dr. Sutomo No. 6-8 Jakarta 10710

Telp. : (021) 3841195, 3842508, 3810291-4, Fax. : (021) 3857046

Homepage : <http://www.bps.go.id> E-mail : bpsHQ@bps.go.id

ISSN 1829-9350

