



Katalog: 7102042.2102

BUKU  
9

# DIAGRAM TIMBANG Nilai Tukar Petani (2015=100)

*Kabupaten Bintan*



**BADAN PUSAT STATISTIK**



# DIAGRAM TIMBANG Nilai Tukar Petani (2015=100)

*Kabupaten Bintan*



# **DIAGRAM TIMBANG NILAI TUKAR PETANI KABUPATEN BINTAN 2015**

ISBN.978-602-438-044-1

No. Publikasi: 06240.1614

Katalog: 7102042.2102

Ukuran Buku: 21cm x 29 cm

Naskah:

Subdirektorat Statistik Harga Pedesaan

Gambar Kulit:

Subdirektorat Statistik Harga Pedesaan

Diterbitkan oleh:

© Badan Pusat Statistik

Dicetak oleh:

CV. Josevindo

Dilarang mengumumkan, mendistribusikan, mengomunikasikan dan/atau menggandakan sebagian atau seluruh isi buku ini tanpa izin tertulis dari Badan Pusat Statistik

## KATA PENGANTAR

Memenuhi kebutuhan berbagai pihak, BPS telah menyelesaikan Survei Penyusunan Diagram Timbang Nilai Tukar Petani (SPDT NTP) 18 Kabupaten tahun 2015 dan mencakup 5 subsektor pertanian, yaitu: subsektor tanaman pangan, tanaman hortikultura, tanaman perkebunan rakyat, peternakan, dan perikanan (penangkapan dan budidaya ikan). Publikasi ini mencakup 18 kabupaten di 17 provinsi sebagai pelengkap publikasi Diagram Timbang NTP 16 kabupaten di 16 provinsi lain yang telah diterbitkan tahun 2015.

Publikasi Diagram Timbang NTP 18 Kabupaten terdiri dari:

- Buku 1 : Diagram Timbang Nilai Tukar Petani Kabupaten Aceh Selatan 2015
- Buku 2 : Diagram Timbang Nilai Tukar Petani Kabupaten Padang Pariaman 2015
- Buku 3 : Diagram Timbang Nilai Tukar Petani Kabupaten Lima Puluh Kota 2015
- Buku 4 : Diagram Timbang Nilai Tukar Petani Kabupaten Kampar 2015
- Buku 5 : Diagram Timbang Nilai Tukar Petani Kabupaten Kerinci 2015
- Buku 6 : Diagram Timbang Nilai Tukar Petani Kabupaten Ogan Ilir 2015
- Buku 7 : Diagram Timbang Nilai Tukar Petani Kabupaten Rejang Lebong 2015
- Buku 8 : Diagram Timbang Nilai Tukar Petani Kabupaten Bangka 2015
- Buku 9 : Diagram Timbang Nilai Tukar Petani Kabupaten Bintan 2015
- Buku 10 : Diagram Timbang Nilai Tukar Petani Kabupaten Kapuas 2015
- Buku 11 : Diagram Timbang Nilai Tukar Petani Kabupaten Kutai Kartanegara 2015
- Buku 12 : Diagram Timbang Nilai Tukar Petani Kabupaten Bulungan 2015
- Buku 13 : Diagram Timbang Nilai Tukar Petani Kabupaten Minahasa 2015
- Buku 14 : Diagram Timbang Nilai Tukar Petani Kabupaten Banggai 2015
- Buku 15 : Diagram Timbang Nilai Tukar Petani Kabupaten Konawe Selatan 2015
- Buku 16 : Diagram Timbang Nilai Tukar Petani Kabupaten Polewali Mandar 2015
- Buku 17 : Diagram Timbang Nilai Tukar Petani Kabupaten Maluku Tengah 2015
- Buku 18 : Diagram Timbang Nilai Tukar Petani Kabupaten Jayapura 2015

Diagram Timbang NTP mencakup bobot tiap komoditas pada masing-masing subsektor yang akan digunakan dalam penyusunan Indeks Harga Yang Diterima Petani (It). Selain itu disajikan juga bobot tiap komoditas konsumsi rumah tangga dan biaya produksi serta penambahan barang modal yang akan digunakan dalam penyusunan Indeks Harga Yang Dibayar Petani (Ib). Paket komoditas dan diagram timbang tersebut digunakan sebagai dasar penghitungan NTP di masing-masing kabupaten.

Kepada semua pihak yang telah memberikan kontribusi, disampaikan penghargaan dan terima kasih. Mudah-mudahan statistik yang disajikan memberi manfaat bagi banyak pihak. Kritik dan saran dari para pengguna publikasi ini sangat diharapkan untuk perbaikan di masa yang akan datang.

Jakarta, November 2016  
Kepala Badan Pusat Statistik



Dr. Suhariyanto



## DAFTAR ISI

|   | Hal  |
|---|------|
| Kata Pengantar .....                                | iii  |
| Daftar Isi .....                                    | v    |
| Daftar Tabel .....                                  | vii  |
| Daftar Gambar .....                                 | viii |
| Daftar Lampiran .....                               | ix   |
| Bab I. Pendahuluan .....                            | 1    |
| 1.1. Latar Belakang .....                           | 1    |
| 1.2. Tujuan .....                                   | 2    |
| 1.3. Ruang Lingkup .....                            | 2    |
| Bab. II. Konsep dan Definisi .....                  | 3    |
| Bab. III. Paket Komoditas dan Diagram Timbang ..... | 5    |
| 3.1. Penyusunan Paket Komoditas .....               | 5    |
| 3.2. Penyusunan Diagram Timbang .....               | 6    |
| Bab. IV. Ringkasan .....                            | 9    |
| 4.1. Nilai Yang Diterima Petani .....               | 9    |
| 4.2. Nilai Yang Dibayar Petani .....                | 10   |
| 4.2.1. Nilai KRT dan BPPBM .....                    | 10   |
| 4.2.2. Jumlah Komoditas KRT dan BPPBM .....         | 10   |
| 4.3. Subsektor Tanaman Pangan .....                 | 12   |
| 4.3.1. Nilai Yang Diterima Petani .....             | 12   |
| 4.3.2. Nilai Yang Dibayar Petani .....              | 12   |
| 4.4. Subsektor Tanaman Hortikultura .....           | 15   |
| 4.4.1. Nilai Yang Diterima Petani .....             | 15   |
| 4.4.2. Nilai Yang Dibayar Petani .....              | 15   |
| 4.5. Subsektor Tanaman Perkebunan Rakyat .....      | 18   |
| 4.5.1. Nilai Yang Diterima Petani .....             | 18   |
| 4.5.2. Nilai Yang Dibayar Petani .....              | 18   |
| 4.6. Subsektor Peternakan .....                     | 21   |

|  |    |
|--|----|
| 4.6.1. Nilai Yang Diterima Petani.....                     | 21 |
| 4.6.2. Nilai Yang Dibayar Petani .....                     | 21 |
| 4.7. Subsektor Perikanan Kelompok Penangkapan Ikan .....   | 24 |
| 4.7.1. Nilai Yang Diterima Petani.....                     | 24 |
| 4.7.2. Nilai Yang Dibayar Petani .....                     | 24 |
| 4.8. Subsektor Perikanan Kelompok Pembudidayaan Ikan ..... | 27 |
| 4.8.1. Nilai Yang Diterima Petani.....                     | 27 |
| 4.8.2. Nilai Yang Dibayar Petani .....                     | 27 |
| Lampiran .....   | 31 |

<http://www.bps.go.id>



## DAFTAR TABEL

|          |  | Hal |
|----------|--|-----|
| Tabel 1  | Nilai Produksi yang Diterima Petani dan Jumlah Komoditas Menurut Subsektor, Kabupaten Bintan (2015=100) .....  | 9   |
| Tabel 2  | Jumlah Komoditas dan Persentase Nilai yang Dibayar Petani Menurut Subsektor, Kabupaten Bintan (2015=100) .....   | 10  |
| Tabel 3  | Jumlah Komoditas, Nilai Produksi, dan Diagram Timbang Indeks Harga yang Diterima Petani Subsektor Tanaman Pangan, Kabupaten Bintan (2015=100).....                         | 12  |
| Tabel 4  | Jumlah Komoditas, Nilai, dan Diagram Timbang Indeks Harga yang Dibayar Petani Subsektor Tanaman Pangan, Kabupaten Bintan (2015=100) .....                                  | 13  |
| Tabel 5  | Jumlah Komoditas, Nilai Produksi, dan Diagram Timbang Indeks Harga yang Diterima Petani Subsektor Tanaman Hortikultura, Kabupaten Bintan (2015=100).                       | 15  |
| Tabel 6  | Jumlah Komoditas, Nilai, dan Diagram Timbang Indeks Harga yang Dibayar Petani Subsektor Tanaman Hortikultura, Kabupaten Bintan (2015=100)..                                | 16  |
| Tabel 7  | Jumlah Komoditas, Nilai Produksi, dan Diagram Timbang Indeks Harga yang Diterima Petani Subsektor Tanaman Perkebunan Rakyat, Kabupaten Bintan (2015=100) .....             | 18  |
| Tabel 8  | Jumlah Komoditas, Nilai, dan Diagram Timbang Indeks Harga yang Dibayar Petani Subsektor Tanaman Perkebunan Rakyat, Kabupaten Bintan (2015=100) .....                       | 19  |
| Tabel 9  | Jumlah Komoditas, Nilai Produksi, dan Diagram Timbang Indeks Harga yang Diterima Petani Subsektor Peternakan, Kabupaten Bintan (2015=100) ..                               | 21  |
| Tabel 10 | Jumlah Komoditas, Nilai, dan Diagram Timbang Indeks Harga yang Dibayar Petani Subsektor Peternakan, Kabupaten Bintan (2015=100) .....                                      | 22  |
| Tabel 11 | Jumlah Komoditas, Nilai Produksi, dan Diagram Timbang Indeks Harga yang Diterima Petani Subsektor Perikanan Kelompok Penangkapan Ikan, Kabupaten Bintan (2015=100).....    | 24  |
| Tabel 12 | Jumlah Komoditas, Nilai, dan Diagram Timbang Indeks Harga yang Dibayar Petani Subsektor Perikanan Kelompok Penangkapan Ikan, Kabupaten Bintan (2015=100) .....             | 25  |
| Tabel 13 | Jumlah Komoditas, Nilai Produksi, dan Diagram Timbang Indeks Harga yang Diterima Petani Subsektor Perikanan Kelompok Pembudidayaan Ikan, Kabupaten Bintan (2015=100).....  | 27  |
| Tabel 14 | Jumlah Komoditas, Nilai, dan Diagram Timbang Indeks Harga yang Dibayar Petani Subsektor Subsektor Perikanan Kelompok Pembudidayaan Ikan, Kabupaten Bintan (2015=100) ..... | 28  |



## DAFTAR GAMBAR

|           | Hal   |
|-----------|---|
| Gambar 1  | Persentase Pengeluaran Konsumsi Rumah Tangga dan BPPBM Menurut Subsektor, Kabupaten Bintan (2015=1100) ..... 11                           |
| Gambar 2  | Jumlah Komoditas Konsumsi Rumah Tangga dan BPPBM Menurut Subsektor, Kabupaten Bintan (2015=100) ..... 11                                  |
| Gambar 3  | Persentase Rata-Rata Pengeluaran Konsumsi Rumah Tangga Subsektor Tanaman Pangan, Kabupaten Bintan (2015=100) ..... 14                     |
| Gambar 4  | Persentase Rata-Rata Pengeluaran BPPBM Subsektor Tanaman Pangan, Kabupaten Bintan (2015=100) ..... 14                                     |
| Gambar 5  | Persentase Rata-Rata Pengeluaran Konsumsi Rumah Tangga Subsektor Tanaman Hortikultura, Kabupaten Bintan (2015=100) ..... 17               |
| Gambar 6  | Persentase Rata-Rata Pengeluaran BPPBM Subsektor Tanaman Hortikultura, Kabupaten Bintan (2015=100) ..... 17                               |
| Gambar 7  | Persentase Rata-Rata Pengeluaran Konsumsi Rumah Tangga Subsektor Tanaman Perkebunan Rakyat, Kabupaten Bintan (2015=100) ..... 20          |
| Gambar 8  | Persentase Rata-Rata Pengeluaran BPPBM Subsektor Tanaman Perkebunan Rakyat, Kabupaten Bintan (2015=100) ..... 20                          |
| Gambar 9  | Persentase Rata-Rata Pengeluaran Konsumsi Rumah Tangga Subsektor Peternakan, Kabupaten Bintan (2015=100) ..... 23                         |
| Gambar 10 | Persentase Rata-Rata Pengeluaran BPPBM Subsektor Peternakan, Kabupaten Bintan (2015=100) ..... 23   |
| Gambar 11 | Persentase Rata-Rata Pengeluaran Konsumsi Rumah Tangga Subsektor Perikanan Kelompok Penangkapan Ikan, Kabupaten Bintan (2015=100) .... 26 |
| Gambar 12 | Persentase Rata-Rata Pengeluaran BPPBM Subsektor Perikanan Kelompok Penangkapan Ikan, Kabupaten Bintan (2015=100) ..... 26                |
| Gambar 13 | Persentase Rata-Rata Pengeluaran Konsumsi Rumah Tangga Subsektor Perikanan Kelompok Pembudidayaan Ikan, Kabupaten Bintan (2015=100) 29    |
| Gambar 14 | Persentase Rata-Rata Pengeluaran BPPBM Subsektor Perikanan Kelompok Pembudidayaan Ikan, Kabupaten Bintan (2015=100) ..... 29              |

## DAFTAR LAMPIRAN

|   | Hal |
|---|-----|
| Tabel 1.1 Diagram Timbang Indeks Harga Yang Diterima Petani Subsektor Tanaman Pangan, Kabupaten Bintan (2015=100) .....                       | 33  |
| Tabel 1.2 Diagram Timbang Indeks Harga Yang Dibayar Petani Subsektor Tanaman Pangan, Kabupaten Bintan (2015=100) .....                        | 34  |
| Tabel 2.1 Diagram Timbang Indeks Harga Yang Diterima Petani Subsektor Tanaman Hortikultura, Kabupaten Bintan (2015=100) .....                 | 40  |
| Tabel 2.2 Diagram Timbang Indeks Harga Yang Dibayar Petani Subsektor Tanaman Hortikultura, Kabupaten Bintan (2015=100) .....                  | 41  |
| Tabel 3.1 Diagram Timbang Indeks Harga Yang Diterima Petani Subsektor Tanaman Perkebunan Rakyat, Kabupaten Bintan (2015=100) .....            | 51  |
| Tabel 3.2 Diagram Timbang Indeks Harga Yang Dibayar Petani Subsektor Tanaman Perkebunan Rakyat, Kabupaten Bintan (2015=100) .....             | 52  |
| Tabel 4.1 Diagram Timbang Indeks Harga Yang Diterima Petani Subsektor Peternakan, Kabupaten Bintan (2015=100) .....                           | 61  |
| Tabel 4.2 Diagram Timbang Indeks Harga Yang Dibayar Petani Subsektor Peternakan, Kabupaten Bintan (2015=100) .....                            | 62  |
| Tabel 5.1 Diagram Timbang Indeks Harga Yang Diterima Petani Subsektor Perikanan Kelompok Penangkapan Ikan, Kabupaten Bintan (2015=100) ....   | 70  |
| Tabel 5.2 Diagram Timbang Indeks Harga Yang Dibayar Petani Subsektor Perikanan Kelompok Penangkapan Ikan, Kabupaten Bintan (2015=100) .....   | 71  |
| Tabel 6.1 Diagram Timbang Indeks Harga Yang Diterima Petani Subsektor Perikanan Kelompok Pembudidayaan Ikan, Kabupaten Bintan (2015=100)      | 80  |
| Tabel 6.2 Diagram Timbang Indeks Harga Yang Dibayar Petani Subsektor Perikanan Kelompok Pembudidayaan Ikan, Kabupaten Bintan (2015=100) ..... | 81  |



## I. PENDAHULUAN

### 1.1. Latar Belakang

Nilai Tukar Petani (NTP) merupakan salah satu *proxy* indikator untuk mengukur tingkat kesejahteraan petani di perdesaan pada bulan dan tahun tertentu dibandingkan dengan tahun dasarnya. NTP adalah perbandingan atau rasio antara indeks harga yang diterima petani (It) dengan indeks harga yang dibayar petani (Ib), yang dinyatakan dalam persentase. Secara konseptual NTP adalah pengukur kemampuan tukar komoditas pertanian yang dihasilkan petani terhadap barang/jasa yang diperlukan untuk konsumsi rumah tangga dan kebutuhan dalam memproduksi hasil pertanian.

Untuk menghitung NTP dibutuhkan diagram timbang tiap komoditas baik dalam penghitungan It maupun Ib. Hingga saat ini, penyusunan dan penghitungan diagram timbang NTP oleh Badan Pusat Statistik (BPS) telah dilakukan sebanyak enam kali. Pada 1976 dan 1983 penghitungan diagram timbang NTP mencakup 4 provinsi di pulau Jawa dan 2 subsektor, yaitu Subsektor Tanaman Bahan Makanan dan Subsektor Tanaman Perkebunan Rakyat. Pada 1987 mencakup 14 provinsi (4 provinsi di pulau Jawa dan 10 provinsi di luar pulau Jawa) dan 2 subsektor, yaitu Tanaman Bahan Makanan dan Tanaman Perkebunan Rakyat. Pada 1993 mencakup 23 provinsi (4 provinsi di pulau Jawa dan 19 provinsi di luar pulau Jawa) dan 2 subsektor, yaitu Tanaman Bahan Makanan dan Tanaman Perkebunan Rakyat. Selanjutnya di 2007 penyusunan diagram timbang telah mencakup 32 provinsi dan 5 subsektor, yaitu Tanaman Pangan, Tanaman Hortikultura, Tanaman Perkebunan Rakyat, Peternakan, dan Perikanan. Tahun 2012 penyusunan diagram timbang telah mencakup 33 provinsi dan 5 subsektor, yaitu Tanaman Pangan, Tanaman Hortikultura, Tanaman Perkebunan Rakyat, Peternakan, dan Perikanan, dengan pemisahan NTP kelompok Penangkapan Ikan dan Pembudidayaan Ikan.

Dengan perkembangan perekonomian dan kemajuan teknologi yang berdampak terhadap terjadinya perubahan/pergeseran pola produksi pertanian dan pola konsumsi rumah tangga pertanian di perdesaan, maka perlu penghitungan NTP hingga ke tingkat kabupaten. Sejalan dengan perubahan-perubahan yang terjadi dan dalam rangka penyempurnaan dan pengembangan data NTP, pada tahun 2014, BPS melakukan Survei Penyusunan Diagram Timbang NTP di 16 kabupaten terpilih dari 16 provinsi sebagai dasar penghitungan diagram timbang NTP bagi kabupaten tersebut. Untuk melengkapi keterwakilan 33 provinsi, pada

tahun 2015, BPS juga melakukan Survei Penyusunan Diagram Timbang NTP di 18 kabupaten terpilih dari 17 provinsi lainnya.

## **1.2. Tujuan**

Penyusunan diagram timbang ini bertujuan untuk memperoleh paket komoditas dan diagram timbang nilai yang diterima maupun yang dibayar petani. Diagram timbang tersebut dimaksudkan sebagai dasar dalam penghitungan Nilai Tukar Petani 18 kabupaten dengan menggunakan tahun dasar 2015.

## **1.3. Ruang Lingkup**

- a. Diagram timbang yang disusun meliputi diagram timbang untuk penghitungan indeks harga yang diterima petani dan indeks harga yang dibayar petani.
- b. Sektor pertanian yang dicakup dalam penghitungan meliputi: Subsektor Tanaman Pangan, Subsektor Tanaman Hortikultura, Subsektor Tanaman Perkebunan Rakyat, Subsektor Peternakan, dan Subsektor Perikanan. Subsektor Perikanan diperluas dengan menghitung Nilai Tukar Nelayan dan Nilai Tukar Pembudidaya Ikan.
- c. Penyusunan dan penghitungan diagram timbang NTP dilakukan di 18 kabupaten, dalam buku ini khusus memuat tentang NTP Kabupaten Bintan.

## II. KONSEP DAN DEFINISI

Beberapa konsep dan definisi yang dipergunakan dalam Penyusunan Diagram Timbang NTP 18 kabupaten 2015, antara lain:

**Nilai Tukar Petani (NTP)**, adalah angka perbandingan antara indeks harga yang diterima petani dengan indeks harga yang dibayar petani, yang dinyatakan dalam persentase.

**Indeks Harga yang Diterima Petani (It)**, adalah indeks harga yang menunjukkan perkembangan harga produsen atas hasil produksi petani.

**Indeks Harga yang Dibayar Petani (Ib)**, adalah indeks harga yang menunjukkan perkembangan harga barang/jasa yang diperlukan untuk kebutuhan rumah tangga petani dan biaya produksi untuk memproduksi hasil pertanian.

**Petani**, yang dimaksud di sini adalah petani tanaman pangan, hortikultura, tanaman perkebunan rakyat, peternak, nelayan, dan pembudidaya ikan, baik petani pemilik maupun petani penggarap (sewa/kontrak/bagi hasil) atas resiko sendiri dengan tujuan untuk dijual. Orang yang bekerja di sawah/ladang orang lain dengan mengharapkan upah atau buruh tani bukan termasuk petani.

**Harga yang diterima petani**, adalah rata-rata harga produsen dari hasil produksi petani sebelum dimasukkan biaya transportasi/pengangkutan dan biaya pengepakan ke dalam harga penjualan atau disebut *farm gate* (harga di sawah/ladang setelah pemetikan).

**Harga yang dibayar petani**, adalah rata-rata harga eceran barang/jasa yang dikonsumsi atau dibeli petani untuk memenuhi kebutuhan rumah tangga maupun untuk keperluan biaya produksi untuk memproduksi hasil pertanian.

**Harga eceran perdesaan**, adalah rata-rata harga eceran di pasar perdesaan untuk tiap jenis barang/jasa yang dibeli petani. Tujuan pembelian barang/jasa tersebut adalah untuk dikonsumsi sendiri dan bukan untuk dijual kepada pihak lain.

**Pasar**, adalah tempat dimana terjadi transaksi antara penjual dengan pembeli atau tempat yang biasanya terdapat penawaran dan permintaan. Pada kecamatan yang sudah terpilih sebagai sampel, pasar yang dicatat haruslah pasar yang cukup mewakili dengan syarat antara lain: paling besar, banyak pembeli dan penjual, jenis barang yang diperjualbelikan cukup banyak dan terjamin kontinuitasnya serta terletak di desa rural.

**Paket Komoditas**, adalah sekelompok (sekeranjang) komoditas terpilih dari hasil produksi pertanian yang dihasilkan oleh petani dan barang/jasa yang digunakan baik untuk proses produksi pertanian maupun untuk keperluan rumah tangga petani di daerah perdesaan untuk suatu periode tertentu.

**Diagram Timbang**, adalah bobot/nilai masing-masing jenis komoditas hasil produksi pertanian dan barang/jasa yang termasuk dalam paket komoditas.

**Tahun Dasar**, adalah periode waktu yang ditentukan sebagai permulaan dihitungnya angka indeks. Tahun dasar ditentukan dengan mempertimbangkan kondisi perekonomian nasional yang stabil.

<http://www.bps.go.id>



### III. PAKET KOMODITAS DAN DIAGRAM TIMBANG

Dalam penyusunan dan penghitungan indeks harga yang diterima petani dan indeks harga yang dibayar petani terdapat 4 (empat) komponen yang diperlukan, yaitu paket komoditas, diagram timbang, tahun dasar dan data harga. Pada bab ini akan diulas mengenai penyusunan paket komoditas dan diagram timbang nilai tukar petani per kabupaten dengan tahun dasar 2015.

#### 3.1. Penyusunan Paket Komoditas

- a. Paket komoditas harga yang diterima petani, mencakup komoditas pertanian yang dihasilkan dan dijual petani. Kriteria pemilihan jenis komoditas yang tercakup dalam paket komoditas adalah:
  1. Banyak diproduksi/dihasilkan oleh petani.
  2. Mempunyai "Marketed Surplus (MS)" cukup besar.
  3. Tersedia data harganya pada tahun dasar dan juga dapat dipantau kesinambungannya.
- b. Paket komoditas harga yang dibayar petani, mencakup barang/jasa yang dipergunakan untuk konsumsi rumah tangga dan kebutuhan dalam memproduksi hasil pertanian. Kriteria pemilihan jenis barang/jasa yang tercakup dalam paket komoditas adalah:
  1. Banyak/dominan dikonsumsi rumah tangga tani dan atau banyak digunakan dalam proses produksi hasil pertanian.
  2. Mempunyai peranan cukup besar terhadap total pengeluaran.
  3. Tersedia data harganya pada tahun dasar dan juga dapat dipantau kesinambungannya.
- c. Jenis barang/jasa yang tercakup dalam paket komoditas, diperoleh dari sumber-sumber berikut:
  1. Komoditas hasil pertanian
    - a) Hasil pengolahan Survei Penyusunan Diagram Timbang Nilai Tukar Petani (SPDT NTP) 18 Kabupaten, 2015.
    - b) Data instansi terkait tahun 2015.
    - c) Hasil pengolahan survei harga produsen perdesaan (HD-1, HD-2, HD-3, HD-4, HD-5.1 dan HD-5.2) tahun 2015.
  2. Barang/jasa konsumsi rumah tangga
    - a) Hasil pengolahan SPDT NTP 18 Kabupaten, 2015.

- b) Hasil pengolahan survei harga konsumen perdesaan (HKD-1, HKD-2.1 dan HKD-2.2) tahun 2015.
- 3. Barang/jasa yang digunakan dalam proses produksi hasil pertanian (biaya produksi dan penambahan barang modal)
  - a) Hasil pengolahan SPDT NTP 18 Kabupaten, 2015.
  - b) Hasil pengolahan survei harga produsen perdesaan (HD-1, HD-2, HD-3, HD-4, HD-5.1 dan HD-5.2) tahun 2015.

### 3.2. Penyusunan Diagram Timbang

- a. Diagram timbang indeks harga yang diterima petani (It)
  - 1. Nilai yang digunakan dalam penyusunan diagram timbang It adalah nilai produksi yang dijual oleh petani dari setiap komoditas hasil pertanian tanaman pangan, hortikultura, tanaman perkebunan rakyat, peternakan, dan perikanan.
  - 2. Sebagai data penunjang dalam penghitungan diagram timbang ini diperlukan tiga macam data yaitu kuantitas produksi, harga produsen, dan persentase *marketed surplus* setiap komoditas hasil SPDT NTP 18 Kabupaten 2015.
    - a) Kuantitas Produksi
 

Kuantitas produksi untuk setiap jenis komoditas per kabupaten diperoleh dari data hasil survei maupun sensus yang dilakukan oleh BPS, serta data dari instansi terkait, seperti Kementerian Kelautan dan Perikanan (KKP), Kementerian Pertanian (Kementan), dinas-dinas, dan lain-lain.
    - b) Harga Produsen
 

Untuk mendapatkan harga produsen dari komoditas baik tanaman pangan, hortikultura, tanaman perkebunan rakyat, peternakan maupun perikanan digunakan hasil laporan daftar HD-1 (tanaman pangan), daftar HD-2 (tanaman hortikultura), HD-3 (tanaman perkebunan rakyat), HD-4 (peternakan), HD-5.1 (penangkapan ikan), dan HD-5.2 (Pembudidayaan Ikan). Bila hasil laporan daftar HD-1 hingga HD-5.2 tidak lengkap sehingga harga produsennya tidak diperoleh, maka dilakukan beberapa cara untuk memperoleh data harga produsen, yaitu:

      - Mengambil harga eceran di perdesaan, kemudian diperkirakan harga produsennya (*markdown*).
      - Meminjam harga produsen komoditas yang sama di tingkat provinsi.

c) Persentase *Marketed Surplus*

Yang dimaksud dengan persentase *marketed surplus* adalah perbandingan antara nilai produksi yang dijual dengan nilai produksi yang dihasilkan dari setiap jenis komoditas. Data ini diperoleh dari hasil pengolahan SPDT NTP 18 Kabupaten 2015 yang meliputi lima subsektor, yaitu Subsektor Tanaman Pangan, Tanaman Hortikultura, Tanaman Perkebunan Rakyat, Peternakan, dan Perikanan (Penangkapan Ikan dan Pembudidayaan Ikan).

Dalam penghitungan nilai produksi yang dijual dengan nilai "*Marketed Surplus*" digunakan rumus:

$$NMS_i = \% MS_i \times P_i \times Q_i$$

Keterangan:

$NMS_i$  : Nilai produksi yang dijual tahun 2015 untuk komoditas  $i$

$\% MS_i$  : Persentase "*Marketed Surplus*" untuk komoditas  $i$

$P_i$  : Rata-rata harga produsen tahun 2015 untuk komoditas  $i$

$Q_i$  : Kuantitas produksi tahun 2015 untuk komoditas  $i$

$P_i \times Q_i$  : nilai produksi untuk komoditas  $i$

3. Penimbang untuk menghitung It diperoleh dengan membagi nilai produksi yang dijual tiap komoditas dengan nilai total produksi yang dijual dikalikan 10.000.

b. Diagram timbang indeks harga yang dibayar petani (Ib)

1. Nilai pengeluaran rumah tangga dalam penyusunan diagram timbang Ib adalah nilai setiap jenis biaya barang/jasa yang dikeluarkan/dibeli petani, baik untuk kebutuhan konsumsi rumah tangga maupun kebutuhan untuk proses produksi hasil pertanian.

2. Konsumsi rumah tangga

Data penunjang yang digunakan adalah pengeluaran/nilai konsumsi (yang dibeli) baik makanan maupun bukan makanan yang diperoleh dari SPDT NTP 18 Kabupaten 2015.

3. Biaya produksi dan penambahan barang modal

- a) Biaya produksi terdiri dari biaya bibit/benih, pupuk, obat-obatan dan pakan, biaya sewa, dan pengeluaran lain, transportasi dan upah buruh tani.

Penimbang kelompok ini adalah pengeluaran ongkos-ongkos/biaya yang dibeli petani (tidak termasuk ongkos produksi yang berasal dari produksi sendiri), yaitu

nilai ongkos-ongkos/biaya produksi hasil pengolahan SPDT NTP 18 Kabupaten 2015.

b) Penambahan barang modal

Untuk biaya penambahan barang modal, data penunjang yang digunakan sama seperti pada penghitungan biaya produksi.

4. Penimbang untuk penghitungan Ib diperoleh dengan membagi nilai biaya barang/jasa yang dikeluarkan baik untuk kebutuhan konsumsi rumah tangga maupun kebutuhan untuk proses produksi hasil pertanian tiap komoditas dengan nilai total pengeluaran gabungan konsumsi rumah tangga dan biaya proses produksi hasil pertanian dikalikan 10.000.

<http://www.bps.go.id>

## II. RINGKASAN

### 4.1. Nilai Yang Diterima Petani

Nilai yang diterima merupakan nilai produksi komoditas pertanian yang dijual oleh petani. Nilai ini digunakan sebagai dasar untuk menghitung diagram timbang indeks harga yang diterima petani (It). Jumlah komoditas merupakan jumlah dari komoditas-komoditas produksi yang masuk ke dalam paket komoditas diagram timbang produksi pertanian. Cakupan subsektor yang terdapat pada It adalah Tanaman Pangan, Tanaman Hortikultura, Tanaman Perkebunan Rakyat, Peternakan, dan Perikanan (kelompok penangkapan ikan dan kelompok pembudidayaan ikan).

**Tabel 1**  
**Nilai Produksi yang Diterima Petani dan Jumlah Komoditas Menurut Subsektor,**  
**Kabupaten Bintan**  
**(2015=100)**

| <b>Subsektor</b>             | <b>Nilai Produksi<br/>(Rp 000)</b> | <b>Jumlah<br/>Komoditas</b> |
|------------------------------|------------------------------------|-----------------------------|
| <b>(1)</b>                   | <b>(2)</b>                         | <b>(3)</b>                  |
| 1. Tanaman Pangan            | 7 298 512,07                       | 4                           |
| 2. Tanaman Hortikultura      | 136 200 231,65                     | 14                          |
| 3. Tanaman Perkebunan Rakyat | 81 186 767,70                      | 3                           |
| 4. Peternakan                | 55 365 815,82                      | 4                           |
| 5. Perikanan                 | 876 533 274,71                     | 24                          |
| 5.1. Penangkapan Ikan        | 692 197 849,12                     | 17                          |
| 5.2. Pembudidayaan Ikan      | 184 335 425,59                     | 7                           |

Nilai produksi total yang dijual oleh petani Subsektor Tanaman Pangan sebesar 7,30 miliar rupiah, Subsektor Tanaman Hortikultura sebesar 136,20 milyar rupiah, Subsektor Tanaman Perkebunan Rakyat sebesar 81,19 milyar rupiah, dan Subsektor Peternakan sebesar 55,37 miliar rupiah. Nilai produksi total yang dijual oleh petani Subsektor Perikanan sebesar 876,53 milyar rupiah, yang terdiri dari Kelompok Penangkapan Ikan sebesar 692,20 milyar rupiah dan Kelompok Pembudidayaan Ikan sebesar 184,34 milyar rupiah.

Subsektor dengan jumlah komoditas produksi yang dijual petani terbesar adalah Subsektor Perikanan kelompok Penangkapan Ikan, yaitu sebanyak 17 komoditas. Sebaliknya,

subsektor dengan jumlah komoditas produksi yang dijual petani terkecil adalah Subsektor Tanaman Pangan dan Peternakan, yaitu sebanyak 4 komoditas.

#### 4.2. Nilai Yang Dibayar Petani

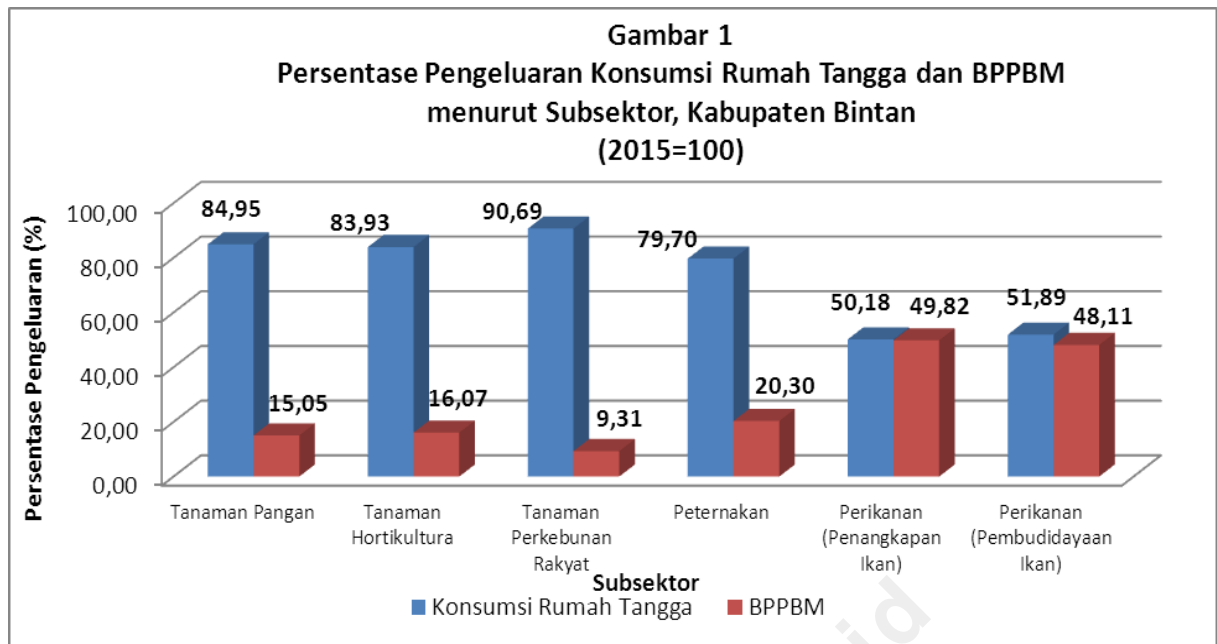
Nilai yang dibayar merupakan nilai yang dikeluarkan oleh rumah tangga untuk keperluan Konsumsi Rumah Tangga (KRT) serta Biaya Produksi dan Penambahan Barang Modal (BPPBM). Jumlah komoditas yang dibayarkan merupakan komoditas pengeluaran rumah tangga tani yang masuk ke dalam paket komoditas diagram timbang KRT dan BPPBM.

**Tabel 2**  
**Jumlah Komoditas dan Persentase Nilai yang Dibayar Petani Menurut Subsektor, Kabupaten Bintan (2015=100)**

| Subsektor                    | KRT              |         | BPPBM            |         | Total            |         |
|------------------------------|------------------|---------|------------------|---------|------------------|---------|
|                              | Jumlah Komoditas | % Nilai | Jumlah Komoditas | % Nilai | Jumlah Komoditas | % Nilai |
| (1)                          | (2)              | (3)     | (4)              | (5)     | (6)              | (7)     |
| 1. Tanaman Pangan            | 184              | 84,95   | 36               | 15,05   | 220              | 100     |
| 2. Tanaman Hortikultura      | 303              | 83,93   | 72               | 16,07   | 375              | 100     |
| 3. Tanaman Perkebunan Rakyat | 280              | 90,69   | 42               | 9,31    | 322              | 100     |
| 4. Peternakan                | 266              | 79,70   | 47               | 20,30   | 313              | 100     |
| 5. Perikanan                 |                  |         |                  |         |                  |         |
| 5.1. Penangkapan Ikan        | 295              | 50,18   | 37               | 49,82   | 332              | 100     |
| 5.2. Pembudidayaan Ikan      | 260              | 51,89   | 54               | 48,11   | 314              | 100     |

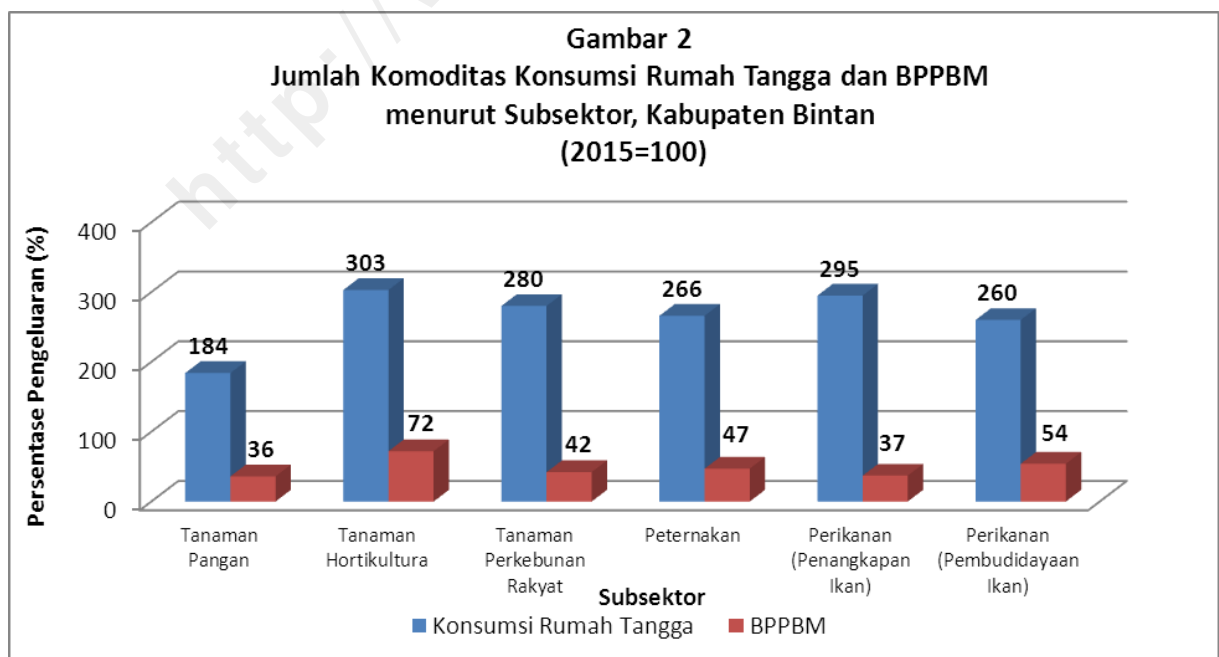
##### 4.2.1. Nilai KRT dan BPPBM

Biaya yang dikeluarkan oleh rumah tangga menurut subsektor dikelompokkan menjadi pengeluaran Konsumsi Rumah Tangga (KRT) serta pengeluaran Biaya Produksi dan Penambahan Barang Modal (BPPBM). Proporsi pengeluaran KRT pada Subsektor Tanaman Pangan, Tanaman Hortikultura, Tanaman Perkebunan Rakyat, Peternakan, Perikanan kelompok Penangkapan Ikan dan kelompok Pembudidayaan Ikan lebih tinggi dibandingkan dengan pengeluaran BPPBM.



#### 4.2.2. Jumlah komoditas KRT dan BPPBM

Subsektor yang memiliki jumlah komoditas KRT terbesar adalah Subsektor Tanaman Hortikultura, yaitu sebanyak 303 komoditas, sedangkan subsektor yang memiliki jumlah komoditas KRT terkecil adalah Subsektor Tanaman Pangan sebanyak 184 komoditas. Subsektor yang memiliki jumlah komoditas BPPBM terbesar adalah Subsektor Tanaman Hortikultura, yaitu sebanyak 72 komoditas, sedangkan subsektor yang memiliki jumlah komoditas BPPBM terkecil adalah Subsektor Tanaman Pangan sebanyak 36 komoditas.





### 4.3 Subsektor Tanaman Pangan

#### 4.3.1. Nilai Yang Diterima Petani

Nilai yang diterima petani Subsektor Tanaman Pangan selama 2015 adalah sebesar 7,30 miliar rupiah. Pada kelompok padi, tidak ada nilai yang diterima. Sementara, nilai yang diterima petani kelompok palawija sebesar 7,30 milyar rupiah dengan kontribusi terhadap total nilai yang diterima oleh petani sebesar 100 persen.

Jumlah komoditas produksi petani Subsektor Tanaman Pangan adalah sebanyak 4 komoditas yang semuanya berasal dari kelompok palawija.

**Tabel 3**  
**Jumlah Komoditas, Nilai Produksi, dan Diagram Timbang Indeks Harga yang Diterima Petani Subsektor Tanaman Pangan, Kabupaten Bintan (2015=100)**

| <b>Uraian</b>                           | <b>Jumlah Komoditas</b> | <b>Nilai Produksi (Rp 000)</b> | <b>Diagram Timbang</b> |
|---|-------------------------|--------------------------------|------------------------|
| <b>(1)</b>                              | <b>(2)</b>              | <b>(3)</b>                     | <b>(4)</b>             |
| <b>Jumlah yang Diterima Petani (It)</b> | <b>4</b>                | <b>7 298 512,07</b>            | <b>10.000,00</b>       |
| - Palawija                              | 4                       | 7 298 512,07                   | 10.000,00              |

#### 4.3.2. Nilai Yang Dibayar Petani

Rata-rata pengeluaran per rumah tangga per tahun yang dibayarkan oleh petani Subsektor Tanaman Pangan selama 2015 adalah sebesar 37,98 juta rupiah. Rata-rata pengeluaran KRT per tahun sebesar 32,26 juta rupiah dengan kontribusi terhadap total nilai yang dibayar oleh petani sebesar 84,95 persen. Sementara itu, rata-rata pengeluaran BPPBM per tahun yang dikeluarkan oleh petani Subsektor Tanaman Pangan sebesar 5,72 juta rupiah dengan kontribusi terhadap total nilai yang dibayar oleh petani sebesar 15,05 persen.

**Tabel 4**  
**Jumlah Komoditas, Nilai, dan Diagram Timbang Indeks Harga yang Dibayar Petani**  
**Subsektor Tanaman Pangan, Kabupaten Bintan**  
**(2015=100)**

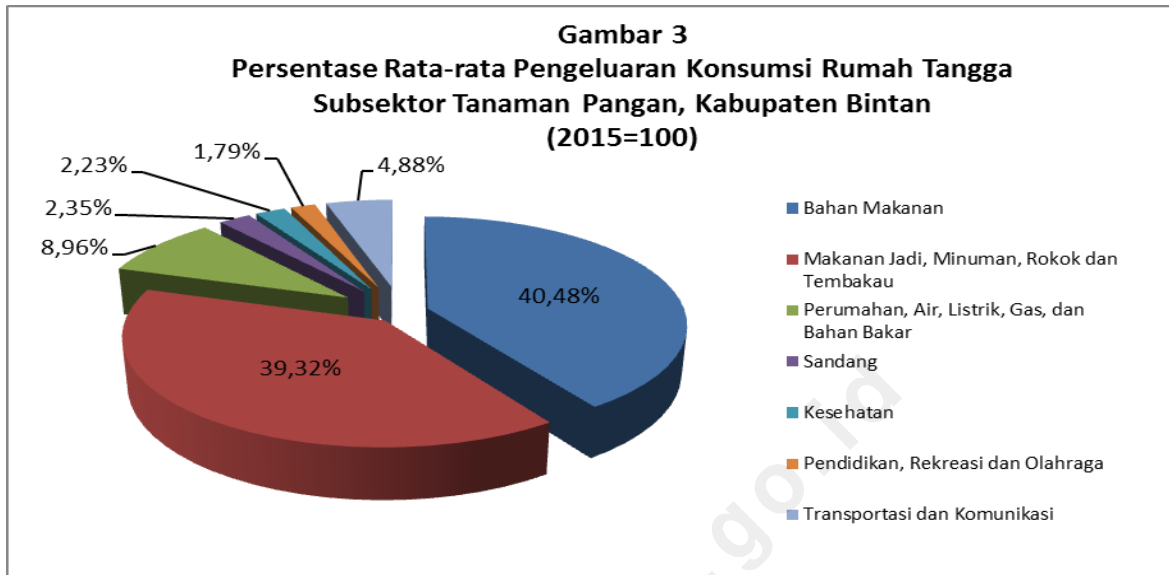
| Uraian   | Jumlah Komoditas | Nilai (Rp)           | Diagram Timbang  |
|--|------------------|----------------------|------------------|
| (1)  | (2)              | (3)                  | (4)              |
| <b>Jumlah yang dibayar Petani (Ib)</b>         | <b>220</b>       | <b>37 977 029,37</b> | <b>10 000,00</b> |
| <b>a. KRT</b>                                  | <b>184</b>       | <b>32 261 029,37</b> | <b>8 494,88</b>  |
| - Bahan Makanan                                | 67               | 13 058 019,84        | 924,42           |
| - Makanan Jadi, Minuman, Rokok dan Tembakau    | 18               | 12 685 198,41        | 3 340,23         |
| - Perumahan, Air, Listrik, Gas dan Bahan Bakar | 27               | 2 890 922,22         | 761,23           |
| - Sandang                                      | 35               | 756 777,78           | 199,27           |
| - Kesehatan                                    | 16               | 718 500,00           | 189,19           |
| - Pendidikan, Rekreasi dan Olahraga            | 9                | 578 055,56           | 152,21           |
| - Transportasi dan Komunikasi                  | 12               | 1 573 555,56         | 414,34           |
| <b>b. BPPBM</b>                                | <b>36</b>        | <b>5 716 000,00</b>  | <b>1 505,12</b>  |
| - Bibit/Benih                                  | 4                | 678 777,78           | 178,73           |
| - Pupuk dan Obat-obatan                        | 10               | 2 641 555,56         | 695,57           |
| - Biaya Sewa dan Pengeluaran Lain              | 5                | 892 444,44           | 235,00           |
| - Transportasi                                 | 4                | 239 888,89           | 63,17            |
| - Barang Modal                                 | 10               | 402 222,22           | 105,91           |
| - Upah Buruh Tani                              | 3                | 861 111,11           | 226,75           |

Jumlah komoditas yang dibayar petani Subsektor Tanaman Pangan adalah sebanyak 220 komoditas. Jumlah komoditas pada kelompok KRT sebanyak 184 komoditas, sedangkan pada kelompok BPPBM sebanyak 36 komoditas.

**a. Konsumsi Rumah Tangga (KRT)**

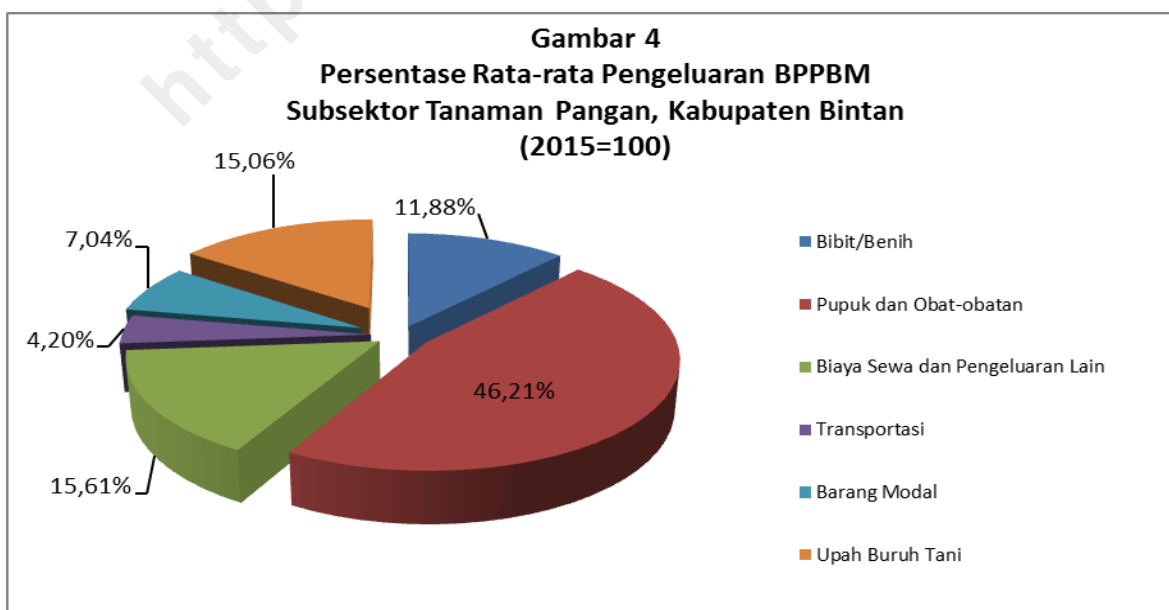
Rata-rata pengeluaran KRT per tahun yang dikeluarkan oleh rumah tangga tanaman pangan yaitu sebesar 32,26 juta rupiah.

Kelompok bahan makanan menjadi kelompok yang memiliki peranan terbesar terhadap total pengeluaran KRT yaitu sebesar 40,48 persen, sedangkan peranan terkecil pada kelompok pendidikan, rekreasi dan olahraga yaitu sebesar 1,79 persen.



**b. Biaya Produksi dan Penambahan Barang Modal (BPPBM)**

Rata-rata pengeluaran BPPBM per tahun yang dikeluarkan oleh petani Subsektor Tanaman Pangan yaitu sebesar 5,72 juta rupiah. Kelompok pupuk dan obat-obatan merupakan kelompok yang memiliki peranan terbesar terhadap total pengeluaran BPPBM yaitu sebesar 46,21 persen, sedangkan peranan terkecil adalah kelompok transportasi yaitu sebesar 4,20 persen.



#### 4.4 Subsektor Tanaman Hortikultura

##### 4.4.1. Nilai Yang Diterima Petani

Nilai yang diterima petani Subsektor Tanaman Hortikultura selama 2015 adalah sebesar 136,20 milyar rupiah. Pada kelompok sayur-sayuran, nilai yang diterima sebesar 106,23 milyar rupiah dengan kontribusi terhadap total nilai yang diterima oleh petani sebesar 78,00 persen. Nilai yang diterima petani kelompok buah-buahan sebesar 29,97 milyar rupiah dengan kontribusi terhadap total nilai yang diterima oleh petani sebesar 22,00 persen.

Jumlah komoditas produksi petani Subsektor Tanaman Hortikultura adalah sebanyak 14 komoditas, dengan jumlah komoditas produksi kelompok sayur-sayuran sebanyak 10 komoditas dan kelompok buah-buahan sebanyak 4 komoditas.

**Tabel 5**  
**Jumlah Komoditas, Nilai Produksi, dan Diagram Timbang Indeks Harga yang Diterima Petani Subsektor Tanaman Hortikultura, Kabupaten Bintan (2015=100)**

| <b>Uraian</b>                           | <b>Jumlah Komoditas</b> | <b>Nilai Produksi (Rp 000)</b> | <b>Diagram Timbang</b> |
|---|-------------------------|--------------------------------|------------------------|
| (1)                                     | (2)                     | (3)                            | (4)                    |
| <b>Jumlah yang Diterima Petani (It)</b> | <b>14</b>               | <b>136 200 231,65</b>          | <b>10 000,00</b>       |
| - Sayur-Sayuran                         | 10                      | 106 229 852,49                 | 7 799,54               |
| - Buah-Buahan                           | 4                       | 29 970 379,16                  | 2 200,46               |

##### 4.4.2. Nilai Yang Dibayar Petani

Rata-rata pengeluaran per rumah tangga per tahun yang dibayarkan oleh petani Subsektor Tanaman Hortikultura selama 2015 adalah sebesar 33,84 juta rupiah. Rata-rata pengeluaran KRT per tahun sebesar 28,40 juta rupiah dengan kontribusi terhadap total nilai yang dibayar oleh petani sebesar 83,93 persen. Sementara itu, rata-rata pengeluaran BPPBM per tahun yang dikeluarkan oleh petani Subsektor Tanaman Hortikultura sebesar 5,44 juta rupiah dengan kontribusi terhadap total nilai yang dibayar oleh petani sebesar 16,07 persen.

**Tabel 6**  
**Jumlah Komoditas, Nilai, dan Diagram Timbang Indeks Harga yang Dibayar Petani**  
**Subsektor Tanaman Hortikultura, Kabupaten Bintan**  
**(2015=100)**

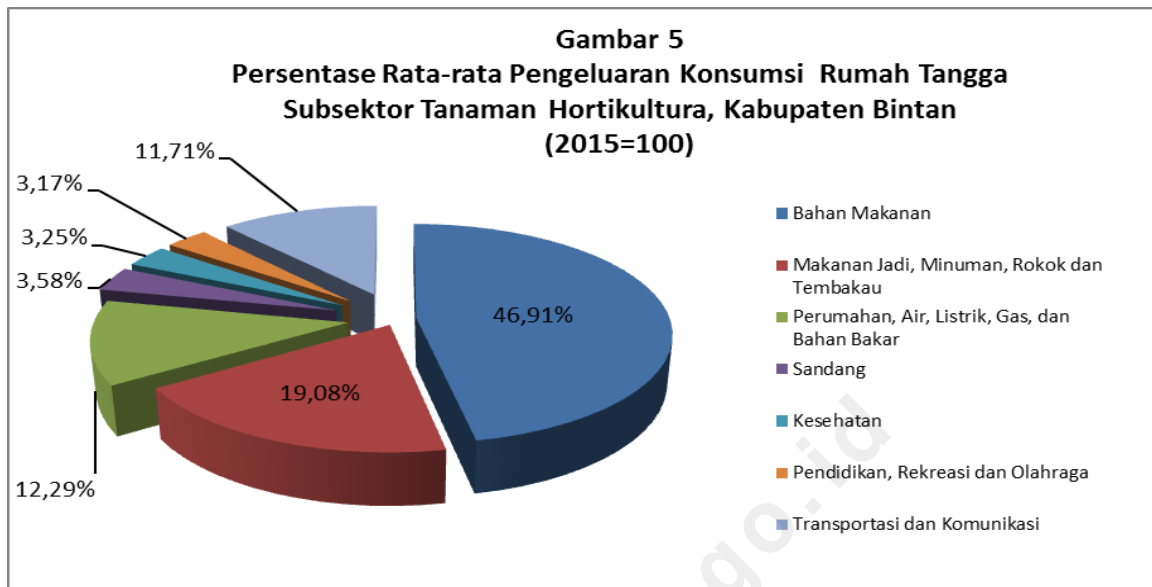
| Uraian   | Jumlah Komoditas | Nilai (Rp)           | Diagram Timbang  |
|--|------------------|----------------------|------------------|
| (1)  | (2)              | (3)                  | (4)              |
| <b>Jumlah yang dibayar Petani (Ib)</b>         | <b>375</b>       | <b>33 840 782,91</b> | <b>10 000,00</b> |
| <b>a. KRT</b>                                  | <b>303</b>       | <b>28 402 292,85</b> | <b>8 392,92</b>  |
| - Bahan Makanan                                | 126              | 13 324 292,19        | 3 937,35         |
| - Makanan Jadi, Minuman, Rokok dan Tembakau    | 39               | 5 420 077,34         | 1 601,64         |
| - Perumahan, Air, Listrik, Gas dan Bahan Bakar | 42               | 3 491 759,74         | 1 031,82         |
| - Sandang                                      | 42               | 1 081 029,14         | 300,83           |
| - Kesehatan                                    | 19               | 923 371,52           | 272,86           |
| - Pendidikan, Rekreasi dan Olahraga            | 18               | 898 938,41           | 265,64           |
| - Transportasi dan Komunikasi                  | 17               | 3 325 824,50         | 982,79           |
| <b>b. BPPBM</b>                                | <b>72</b>        | <b>5 438 490,07</b>  | <b>1 607,08</b>  |
| - Bibit/Benih                                  | 18               | 660 119,21           | 195,07           |
| - Pupuk dan Obat-obatan                        | 12               | 1 999 947,02         | 590,99           |
| - Biaya Sewa dan Pengeluaran Lain              | 7                | 176 900,66           | 52,27            |
| - Transportasi                                 | 8                | 730 735,10           | 215,93           |
| - Barang Modal                                 | 19               | 382 245,03           | 112,95           |
| - Upah Buruh Tani                              | 8                | 1 488 543,05         | 439,87           |

Jumlah komoditas yang dibayar petani Subsektor Tanaman Hortikultura adalah sebanyak 375 komoditas. Jumlah komoditas pada kelompok KRT sebanyak 303 komoditas, sedangkan pada kelompok BPPBM sebanyak 72 komoditas.

**a. Konsumsi Rumah Tangga (KRT)**

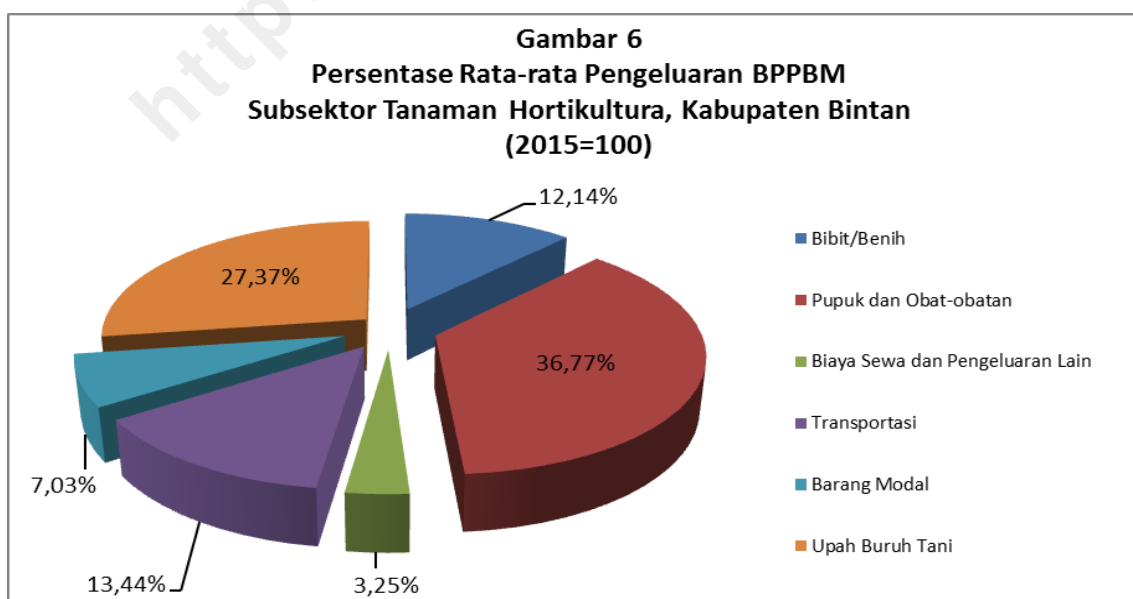
Rata-rata pengeluaran KRT per tahun yang dikeluarkan oleh rumah tangga Tanaman Hortikultura yaitu sebesar 28,40 juta rupiah.

Kelompok bahan makanan menjadi kelompok yang memiliki peranan terbesar terhadap total pengeluaran KRT yaitu sebesar 46,91 persen, sedangkan peranan terkecil pada kelompok pendidikan, rekreasi dan olahraga yaitu sebesar 3,17 persen.



#### b. Biaya Produksi dan Penambahan Barang Modal (BPPBM)

Rata-rata pengeluaran BPPBM per tahun yang dikeluarkan oleh petani Subsektor Tanaman Hortikultura yaitu sebesar 5,44 juta rupiah. Kelompok pupuk dan obat-obatan merupakan kelompok yang memiliki peranan terbesar terhadap total pengeluaran BPPBM yaitu sebesar 36,77 persen, sedangkan peranan terkecil adalah kelompok biaya sewa dan pengeluaran lain yaitu sebesar 3,25 persen.



## 4.5 Subsektor Tanaman Perkebunan Rakyat

### 4.5.1. Nilai Yang Diterima Petani

Nilai yang diterima petani Subsektor Tanaman Perkebunan Rakyat selama 2015 adalah sebesar 81,19 milyar rupiah dengan jumlah komoditas produksi petani Subsektor Tanaman Perkebunan Rakyat adalah sebanyak 3 komoditas.

**Tabel 7**  
**Jumlah Komoditas, Nilai Produksi, dan Diagram Timbang Indeks Harga yang Diterima Petani Subsektor Tanaman Perkebunan Rakyat, Kabupaten Bintan (2015=100)**

| <b>Uraian</b>                           | <b>Jumlah Komoditas</b> | <b>Nilai Produksi (Rp 000)</b> | <b>Diagram Timbang</b> |
|---|-------------------------|--------------------------------|------------------------|
| (1)                                     | (2)                     | (3)                            | (4)                    |
| <b>Jumlah yang Diterima Petani (It)</b> | <b>3</b>                | <b>81 186 767,70</b>           | <b>10 000,00</b>       |

### 4.5.2. Nilai Yang Dibayar Petani

Rata-rata pengeluaran per rumah tangga per tahun yang dibayarkan oleh petani Subsektor Tanaman Perkebunan Rakyat selama 2015 adalah sebesar 48,48 juta rupiah. Rata-rata pengeluaran KRT per tahun sebesar 43,97 juta rupiah dengan kontribusi terhadap total nilai yang dibayar oleh petani sebesar 90,68 persen. Sementara itu, rata-rata pengeluaran BPPBM per tahun yang dikeluarkan oleh petani Subsektor Tanaman Perkebunan Rakyat sebesar 4,51 juta rupiah dengan kontribusi terhadap total nilai yang dibayar oleh petani sebesar 9,31 persen.



**Tabel 8**  
**Jumlah Komoditas, Nilai, dan Diagram Timbang Indeks Harga yang Dibayar Petani**  
**Subsektor Tanaman Perkebunan Rakyat, Kabupaten Bintan**  
**(2015=100)**

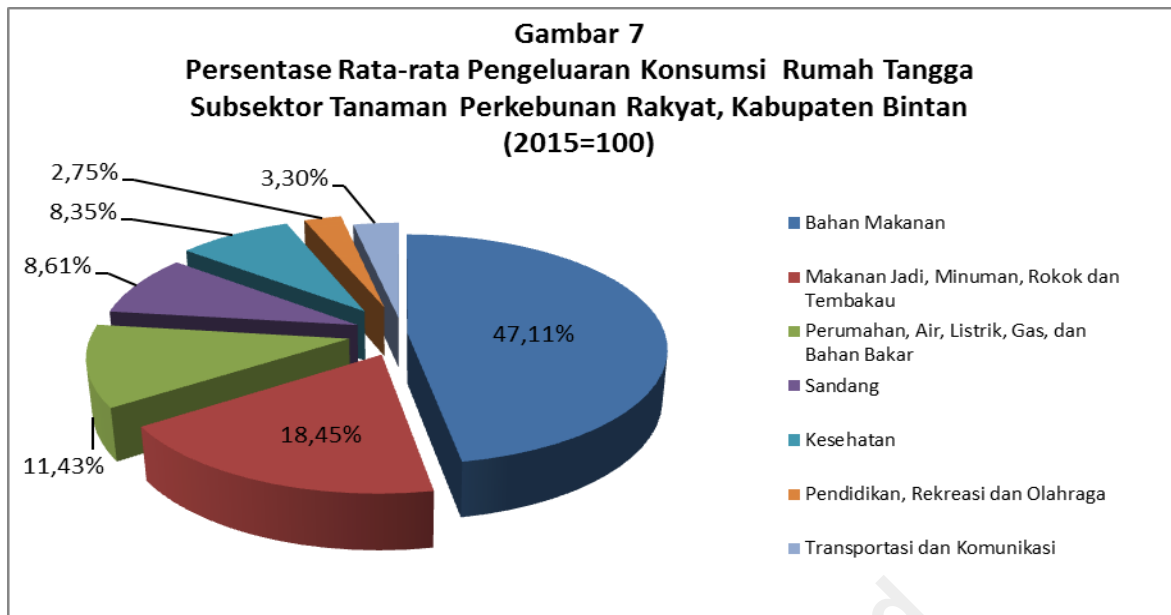
| Uraian   | Jumlah Komoditas | Nilai (Rp)           | Diagram Timbang  |
|--|------------------|----------------------|------------------|
| (1)  | (2)              | (3)                  | (4)              |
| <b>Jumlah yang dibayar Petani (Ib)</b>         | <b>322</b>       | <b>48 483 874,22</b> | <b>10 000,00</b> |
| <b>a. KRT</b>                                  | <b>280</b>       | <b>43 969 292,40</b> | <b>9 068,85</b>  |
| - Bahan Makanan                                | 86               | 20 715 585,52        | 4 272,68         |
| - Makanan Jadi, Minuman, Rokok dan Tembakau    | 29               | 8 111 146,31         | 1 672,96         |
| - Perumahan, Air, Listrik, Gas dan Bahan Bakar | 55               | 5 025 902,80         | 1 036,61         |
| - Sandang                                      | 60               | 3 786 770,91         | 781,04           |
| - Kesehatan                                    | 27               | 3 669 422,55         | 756,83           |
| - Pendidikan, Rekreasi dan Olahraga            | 13               | 1 208 573,09         | 249,27           |
| - Transportasi dan Komunikasi                  | 10               | 1 451 891,22         | 299,46           |
| <b>b. BPPBM</b>                                | <b>42</b>        | <b>4 514 581,82</b>  | <b>931,15</b>    |
| - Pupuk dan Obat-obatan                        | 10               | 500 281,82           | 103,19           |
| - Biaya Sewa dan Pengeluaran Lain              | 2                | 625 754,55           | 129,06           |
| - Transportasi                                 | 7                | 674 590,91           | 139,14           |
| - Barang Modal                                 | 17               | 256 172,73           | 52,84            |
| - Upah Buruh Tani                              | 6                | 2 457 781,82         | 506,93           |

Jumlah komoditas yang dibayar petani Subsektor Tanaman Perkebunan Rakyat adalah sebanyak 322 komoditas. Jumlah komoditas pada kelompok KRT sebanyak 280 komoditas, sedangkan pada kelompok BPPBM sebanyak 42 komoditas.

**a. Konsumsi Rumah Tangga (KRT)**

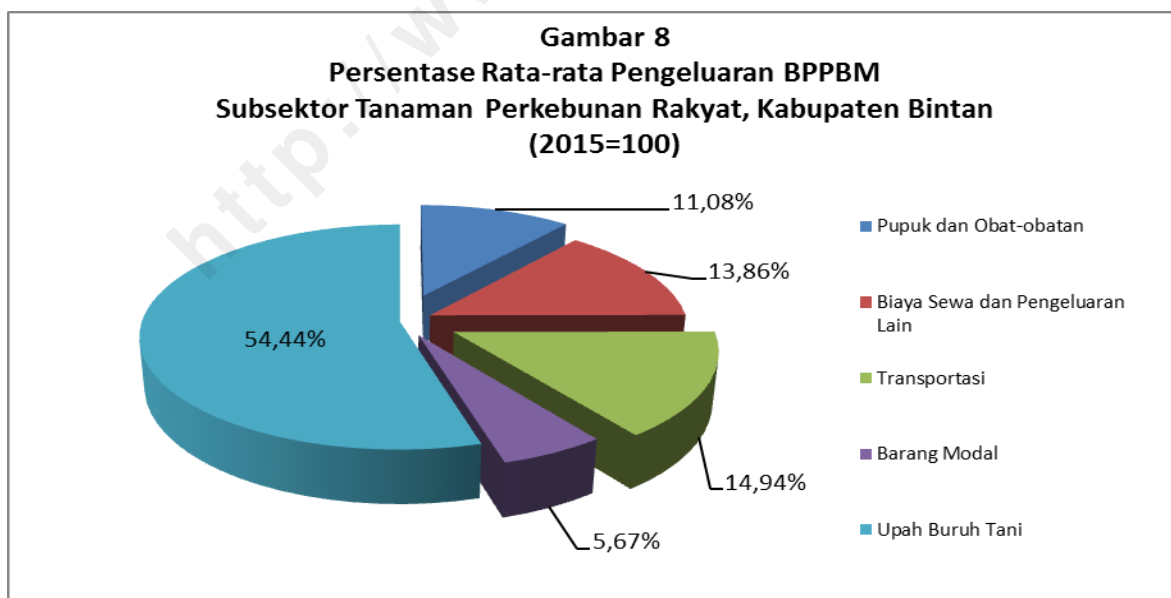
Rata-rata pengeluaran KRT per tahun yang dikeluarkan oleh rumah tangga Tanaman Perkebunan Rakyat yaitu sebesar 43,97 juta rupiah.

Kelompok bahan makanan menjadi kelompok yang memiliki peranan terbesar terhadap total pengeluaran KRT yaitu sebesar 47,11 persen, sedangkan peranan terkecil pada kelompok pendidikan, rekreasi dan olahraga yaitu sebesar 2,75 persen.



**b. Biaya Produksi dan Penambahan Barang Modal (BPPBM)**

Rata-rata pengeluaran BPPBM per tahun yang dikeluarkan oleh petani Subsektor Tanaman Perkebunan Rakyat yaitu sebesar 4,51 juta rupiah. Kelompok upah buruh tani merupakan kelompok yang memiliki peranan terbesar terhadap total pengeluaran BPPBM yaitu sebesar 54,44 persen, sedangkan peranan terkecil adalah kelompok barang modal yaitu sebesar 5,67 persen dan tidak terdapat pengeluaran dalam biaya sewa dan pengeluaran lain.



## 4.6 Subsektor Peternakan

### 4.6.1. Nilai Yang Diterima Petani

Nilai yang diterima petani Subsektor Peternakan selama 2015 adalah sebesar 55,37 miliar rupiah. Pada kelompok ternak besar, nilai yang diterima sebesar 13,65 miliar rupiah dengan kontribusi terhadap total nilai yang diterima oleh petani sebesar 24,65 persen. Nilai yang diterima petani kelompok unggas sebesar 22,26 milyar rupiah dengan kontribusi terhadap total nilai yang diterima oleh petani sebesar 40,21 persen. Sementara pada kelompok hasil ternak nilai yang diterima petani sebesar 19,46 miliar rupiah dengan kontribusi terhadap total nilai yang diterima oleh petani sebesar 35,14 persen.

Jumlah komoditas produksi petani Subsektor Peternakan adalah sebanyak 4 komoditas, dengan jumlah komoditas produksi kelompok ternak besar sebanyak 1 komoditas, kelompok unggas sebanyak 2 komoditas, dan kelompok hasil ternak sebanyak 1 komoditas.

**Tabel 9**  
**Jumlah Komoditas, Nilai Produksi, dan Diagram Timbang Indeks Harga yang Diterima Petani Subsektor Peternakan, Kabupaten Bintan (2015=100)**

| Uraian                                  | Jumlah Komoditas | Nilai Produksi (Rp 000) | Diagram Timbang  |
|---|------------------|-------------------------|------------------|
| (1)                                     | (2)              | (3)                     | (4)              |
| <b>Jumlah yang Diterima Petani (It)</b> | <b>4</b>         | <b>55 365 815,82</b>    | <b>10 000,00</b> |
| - Ternak Besar                          | 1                | 13 647 664,06           | 2 465,00         |
| - Unggas                                | 2                | 22 262 900,29           | 4 021,06         |
| - Hasil Ternak                          | 1                | 19 455 251,47           | 3 513,95         |

### 4.6.2. Nilai Yang Dibayar Petani

Rata-rata pengeluaran per rumah tangga per tahun yang dibayarkan oleh petani Subsektor Peternakan selama 2015 adalah sebesar 40,63 juta rupiah. Rata-rata pengeluaran KRT per tahun sebesar 32,38 juta rupiah dengan kontribusi terhadap total nilai yang dibayar oleh petani sebesar 79,70 persen. Sementara itu, rata-rata pengeluaran BPPBM per tahun yang dikeluarkan oleh petani Subsektor Peternakan sebesar 8,25 juta rupiah dengan kontribusi terhadap total nilai yang dibayar oleh petani sebesar 20,30 persen.

**Tabel 10**  
**Jumlah Komoditas, Nilai, dan Diagram Timbang Indeks Harga yang Dibayar Petani**  
**Subsektor Peternakan, Kabupaten Bintan**  
**(2015=100)**

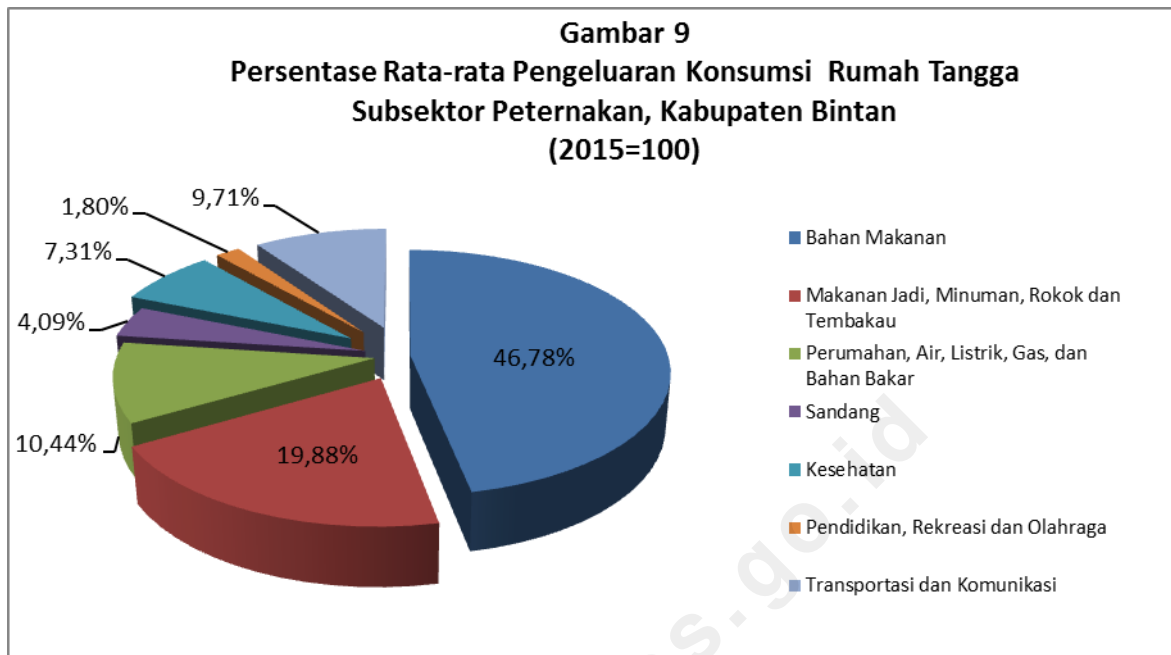
| Uraian   | Jumlah Komoditas | Nilai (Rp)           | Diagram Timbang  |
|--|------------------|----------------------|------------------|
| (1)  | (2)              | (3)                  | (4)              |
| <b>Jumlah yang dibayar Petani (Ib)</b>         | <b>313</b>       | <b>40 632 246,93</b> | <b>10 000,00</b> |
| <b>a. KRT</b>                                  | <b>266</b>       | <b>32 383 805,07</b> | <b>7 969,98</b>  |
| - Bahan Makanan                                | 103              | 15 149 397,76        | 3 728,42         |
| - Makanan Jadi, Minuman, Rokok dan Tembakau    | 37               | 6 436 853,82         | 1 584,17         |
| - Perumahan, Air, Listrik, Gas dan Bahan Bakar | 34               | 3 379 444,19         | 831,71           |
| - Sandang                                      | 45               | 1 322 953,49         | 325,59           |
| - Kesehatan                                    | 21               | 2 365 993,02         | 582,29           |
| - Pendidikan, Rekreasi dan Olahraga            | 10               | 583 139,53           | 143,52           |
| - Transportasi dan Komunikasi                  | 16               | 3 146 023,26         | 774,27           |
| <b>b. BPPBM</b>                                | <b>47</b>        | <b>8 248 441,86</b>  | <b>2 030,02</b>  |
| - Bibit/Benih                                  | 4                | 943 953,49           | 232,32           |
| - Obat-obatan dan Pakan Ternak/Unggas          | 19               | 3 936 093,02         | 968,71           |
| - Biaya Sewa dan Pengeluaran Lain              | 4                | 444 627,91           | 109,43           |
| - Transportasi                                 | 9                | 1 114 162,79         | 274,21           |
| - Barang Modal                                 | 10               | 1 728 209,30         | 425,33           |
| - Upah Buruh Tani                              | 1                | 81 395,35            | 20,03            |

Jumlah komoditas yang dibayar petani Subsektor Peternakan adalah sebanyak 313 komoditas. Jumlah komoditas pada kelompok KRT sebanyak 266 komoditas, sedangkan pada kelompok BPPBM sebanyak 47 komoditas.

**a. Konsumsi Rumah Tangga (KRT)**

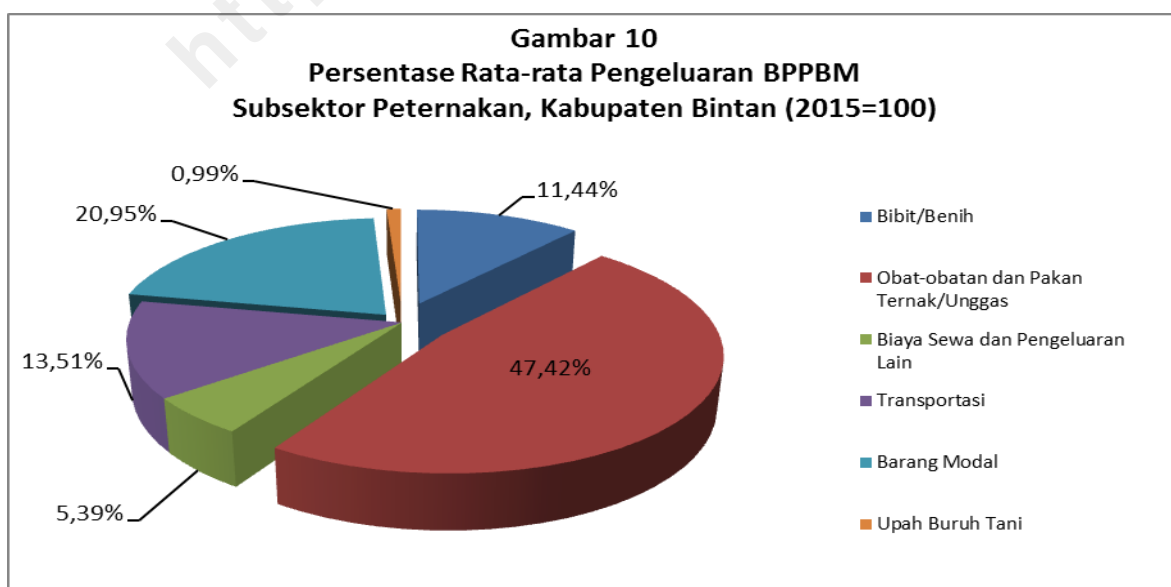
Rata-rata pengeluaran KRT per tahun yang dikeluarkan oleh rumah tangga Peternakan yaitu sebesar 32,38 juta rupiah.

Kelompok bahan makanan menjadi kelompok yang memiliki peranan terbesar terhadap total pengeluaran KRT yaitu sebesar 46,78 persen, sedangkan peranan terkecil pada kelompok pendidikan, rekreasi dan olahraga yaitu sebesar 1,80 persen.



#### b. Biaya Produksi dan Penambahan Barang Modal (BPPBM)

Rata-rata pengeluaran BPPBM per tahun yang dikeluarkan oleh petani Subsektor Peternakan yaitu sebesar 8,25 juta rupiah. Kelompok obat-obatan dan pakan ternak/unggas merupakan kelompok yang memiliki peranan terbesar terhadap total pengeluaran BPPBM yaitu sebesar 47,42 persen, sedangkan peranan terkecil adalah upah buruh tani yaitu sebesar 0,99 persen.



## 4.7 Subsektor Perikanan Kelompok Penangkapan Ikan

### 4.7.1. Nilai Yang Diterima Petani

Nilai yang diterima petani Subsektor Perikanan Kelompok Penangkapan Ikan selama 2015 adalah sebesar 692,20 miliar rupiah. Pada kelompok penangkapan perairan umum, nilai yang diterima sebesar 18,00 miliar rupiah dengan kontribusi terhadap total nilai yang diterima oleh petani sebesar 2,60 persen. Sementara pada kelompok penangkapan laut nilai yang diterima petani sebesar 674,19 miliar rupiah dengan kontribusi terhadap total nilai yang diterima oleh petani sebesar 97,40 persen.

Jumlah komoditas produksi petani Subsektor Kelompok Penangkapan Ikan adalah sebanyak 17 komoditas, dengan jumlah komoditas produksi kelompok penangkapan perairan umum sebanyak 1 komoditas dan kelompok penangkapan laut sebanyak 16 komoditas.

**Tabel 11**  
**Jumlah Komoditas, Nilai Produksi, dan Diagram Timbang Indeks Harga yang Diterima Petani Subsektor Perikanan Kelompok Penangkapan Ikan, Kabupaten Bintan (2015=100)**

| Uraian                                  | Jumlah Komoditas | Nilai Produksi (Rp 000) | Diagram Timbang  |
|---|------------------|-------------------------|------------------|
| (1)                                     | (2)              | (3)                     | (4)              |
| <b>Jumlah yang Diterima Petani (It)</b> | <b>17</b>        | <b>692 197 849,12</b>   | <b>10 000,00</b> |
| - Penangkapan Perairan Umum             | 1                | 18 004 965,41           | 260,11           |
| - Penangkapan Laut                      | 16               | 674 192 883,72          | 9 739,89         |

### 4.7.2. Nilai Yang Dibayar Petani

Rata-rata pengeluaran per rumah tangga per tahun yang dibayarkan oleh petani Subsektor Perikanan Kelompok Penangkapan Ikan selama 2015 adalah sebesar 60,45 juta rupiah. Rata-rata pengeluaran KRT per tahun sebesar 30,33 juta rupiah dengan kontribusi terhadap total nilai yang dibayar oleh petani sebesar 50,18 persen. Sementara itu, rata-rata pengeluaran BPPBM per tahun yang dikeluarkan oleh petani Subsektor Perikanan Kelompok Penangkapan Ikan sebesar 30,11 juta rupiah dengan kontribusi terhadap total nilai yang dibayar oleh petani sebesar 49,82 persen.

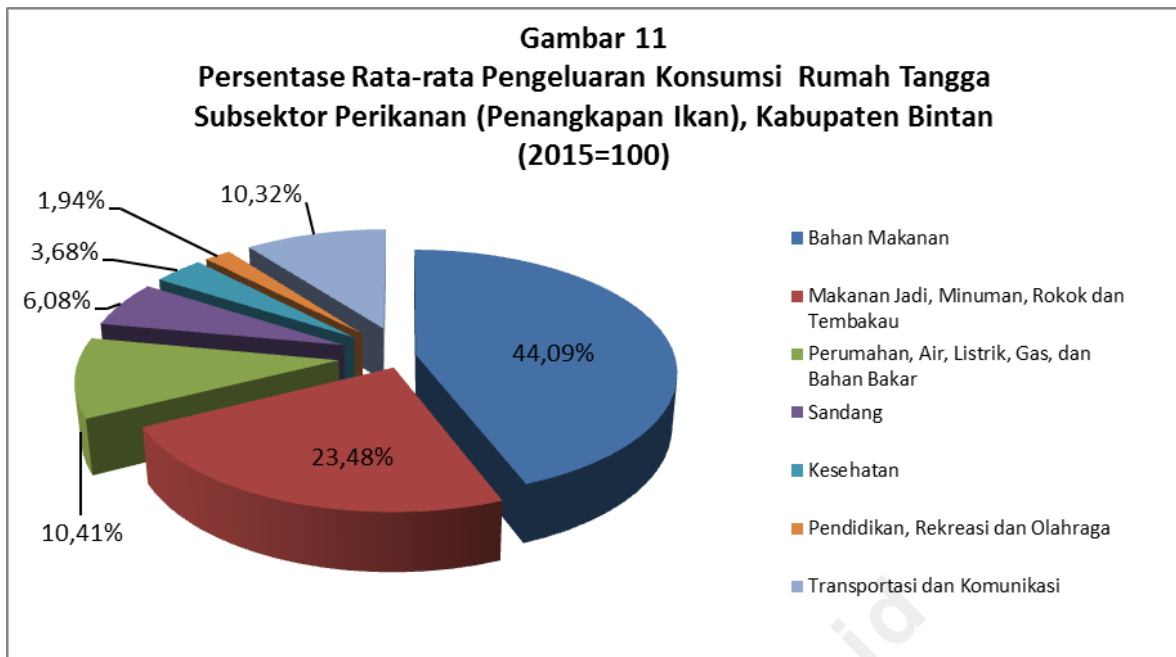
**Tabel 12**  
**Jumlah Komoditas, Nilai, dan Diagram Timbang Indeks Harga yang Dibayar Petani**  
**Subsektor Perikanan Kelompok Penangkapan Ikan, Kabupaten Bintan**  
**(2015=100)**

| Uraian   | Jumlah Komoditas | Nilai (Rp)           | Diagram Timbang  |
|--|------------------|----------------------|------------------|
| (1)  | (2)              | (3)                  | (4)              |
| <b>Jumlah yang dibayar Petani (Ib)</b>         | <b>332</b>       | <b>60 449 163,91</b> | <b>10 000,00</b> |
| <b>a. KRT</b>                                  | <b>295</b>       | <b>30 334 175,15</b> | <b>5 018,13</b>  |
| - Bahan Makanan                                | 111              | 13 373 089,15        | 2 212,29         |
| - Makanan Jadi, Minuman, Rokok dan Tembakau    | 34               | 7 122 565,15         | 1 178,27         |
| - Perumahan, Air, Listrik, Gas dan Bahan Bakar | 44               | 3 158 643,64         | 522,53           |
| - Sandang                                      | 47               | 1 845 537,38         | 305,30           |
| - Kesehatan                                    | 25               | 1 116 856,46         | 184,76           |
| - Pendidikan, Rekreasi dan Olahraga            | 20               | 588 511,00           | 97,36            |
| - Transportasi dan Komunikasi                  | 14               | 3 128 972,37         | 517,62           |
| <b>b. BPPBM</b>                                | <b>37</b>        | <b>30 114 988,76</b> | <b>4 981,87</b>  |
| - Biaya Sewa dan Pengeluaran Lain              | 10               | 7 777 958,80         | 1 286,69         |
| - Transportasi                                 | 4                | 11 218 895,13        | 1 855,92         |
| - Barang Modal                                 | 21               | 10 328 883,90        | 1 708,69         |
| - Upah Buruh Tani                              | 2                | 789 250,94           | 130,56           |

Jumlah komoditas yang dibayar petani Subsektor Perikanan Kelompok Penangkapan Ikan adalah sebanyak 332 komoditas. Jumlah komoditas pada kelompok KRT sebanyak 295 komoditas, sedangkan pada kelompok BPPBM sebanyak 37 komoditas.

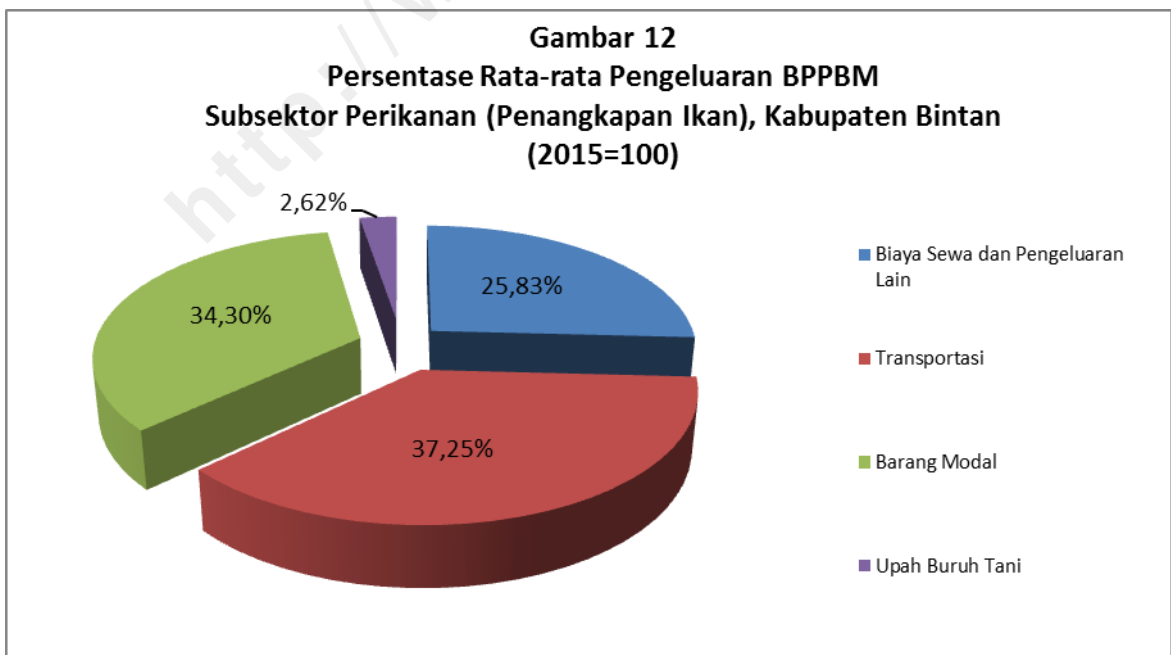
**a. Konsumsi Rumah Tangga (KRT)**

Rata-rata pengeluaran KRT per tahun yang dikeluarkan oleh rumah tangga Subsektor Perikanan Kelompok Penangkapan Ikan yaitu sebesar 30,33 juta rupiah. Kelompok bahan makanan menjadi kelompok yang memiliki peranan terbesar terhadap total pengeluaran KRT yaitu sebesar 44,09 persen, sedangkan peranan terkecil pada kelompok pendidikan, rekreasi dan olahraga yaitu sebesar 1,94 persen.



**b. Biaya Produksi dan Penambahan Barang Modal (BPPBM)**

Rata-rata pengeluaran BPPBM per tahun yang dikeluarkan oleh petani Subsektor Perikanan Kelompok Penangkapan Ikan yaitu sebesar 30,11 juta rupiah. Kelompok transportasi merupakan kelompok yang memiliki peranan terbesar terhadap total pengeluaran BPPBM yaitu transportasi sebesar 37,25 persen, sedangkan peranan terkecil adalah kelompok upah buruh tani yaitu sebesar 2,62 persen.





## 4.8 Subsektor Perikanan Kelompok Pembudidayaan Ikan

### 4.8.1. Nilai Yang Diterima Petani

Nilai yang diterima petani Subsektor Perikanan Kelompok Pembudidayaan Ikan selama 2015 adalah sebesar 184,34 milyar rupiah. Pada kelompok budidaya air tawar, nilai yang diterima sebesar 33,42 milyar rupiah dengan kontribusi terhadap total nilai yang diterima oleh petani sebesar 18,13 persen. Kelompok budidaya air payau, nilai yang diterima petani sebesar 150,92 miliar rupiah dengan kontribusi terhadap total nilai yang diterima oleh petani sebesar 81,87 persen.

Jumlah komoditas produksi petani Subsektor Perikanan Kelompok Pembudidayaan Ikan adalah sebanyak 7 komoditas, dengan jumlah komoditas produksi kelompok budidaya air tawar sebanyak 4 komoditas dan kelompok budidaya air laut sebanyak 3 komoditas.

**Tabel 13**  
**Jumlah Komoditas, Nilai Produksi, dan Diagram Timbang yang Diterima Petani**  
**Subsektor Perikanan Kelompok Pembudidayaan Ikan, Kabupaten Bintan**  
**(2015=100)**

| Uraian                                  | Jumlah Komoditas | Nilai Produksi (Rp 000) | Diagram Timbang  |
|---|------------------|-------------------------|------------------|
| (1)                                     | (2)              | (3)                     | (4)              |
| <b>Jumlah yang Diterima Petani (It)</b> | <b>7</b>         | <b>184 335 425,59</b>   | <b>10 000,00</b> |
| - Budidaya Air Tawar                    | 4                | 33 419 016,73           | 1 812,95         |
| - Budidaya Air Laut                     | 3                | 150 916 408,85          | 8 187,05         |

### 4.8.2. Nilai Yang Dibayar Petani

Rata-rata pengeluaran per rumah tangga per tahun yang dibayarkan oleh petani Subsektor Perikanan Kelompok Pembudidayaan Ikan selama 2015 adalah sebesar 81,33 juta rupiah. Rata-rata pengeluaran KRT per tahun sebesar 42,20 juta rupiah dengan kontribusi terhadap total nilai yang dibayar oleh petani sebesar 51,89 persen. Sementara itu, rata-rata pengeluaran BPPBM per tahun yang dikeluarkan oleh petani Subsektor Perikanan Kelompok Pembudidayaan Ikan sebesar 39,13 juta rupiah dengan kontribusi terhadap total nilai yang dibayar oleh petani sebesar 48,11 persen.

**Tabel 14**  
**Jumlah Komoditas, Nilai, dan Diagram Timbang yang Dibayar Petani**  
**Subsektor Perikanan Kelompok Pembudidayaan Ikan, Kabupaten Bintan**  
**(2015=100)**

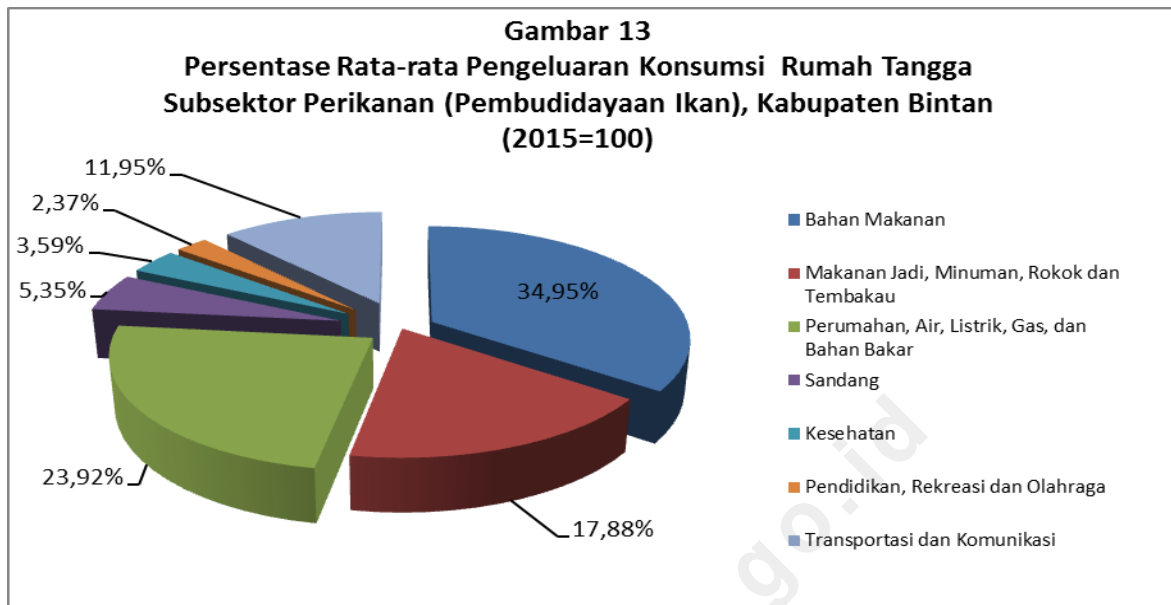
| Uraian   | Jumlah Komoditas | Nilai (Rp)           | Diagram Timbang  |
|--|------------------|----------------------|------------------|
| (1)  | (2)              | (3)                  | (4)              |
| <b>Jumlah yang dibayar Petani (Ib)</b>         | <b>314</b>       | <b>81 329 054,11</b> | <b>10 000,00</b> |
| <b>a. KRT</b>                                  | <b>260</b>       | <b>42 199 554,11</b> | <b>5 188,74</b>  |
| - Bahan Makanan                                | 94               | 14 747 942,32        | 1 813,37         |
| - Makanan Jadi, Minuman, Rokok dan Tembakau    | 37               | 7 543 376,79         | 927,51           |
| - Perumahan, Air, Listrik, Gas dan Bahan Bakar | 35               | 10 093 705,00        | 1 241,09         |
| - Sandang                                      | 47               | 2 258 850,00         | 277,74           |
| - Kesehatan                                    | 22               | 1 515 015,00         | 186,28           |
| - Pendidikan, Rekreasi dan Olahraga            | 12               | 998 790,00           | 122,81           |
| - Transportasi dan Komunikasi                  | 13               | 5 041 875,00         | 619,94           |
| <b>b. BPPBM</b>                                | <b>54</b>        | <b>39 129 500,00</b> | <b>4 811,26</b>  |
| - Bibit/Benih                                  | 6                | 4 064 550,00         | 499,77           |
| - Pupuk, Obat-obatan dan Pakan Ikan            | 14               | 13 024 050,00        | 1 601,40         |
| - Biaya Sewa dan Pengeluaran Lain              | 6                | 1 563 500,00         | 192,24           |
| - Transportasi                                 | 5                | 3 082 400,00         | 379,00           |
| - Barang Modal                                 | 17               | 6 495 000,00         | 798,61           |
| - Upah Buruh Tani                              | 6                | 10 900 000,00        | 1 340,23         |

Jumlah komoditas yang dibayar petani Subsektor Perikanan Kelompok Pembudidayaan Ikan adalah sebanyak 314 komoditas. Jumlah komoditas pada kelompok KRT sebanyak 260 komoditas, sedangkan pada kelompok BPPBM sebanyak 54 komoditas.

**a. Konsumsi Rumah Tangga (KRT)**

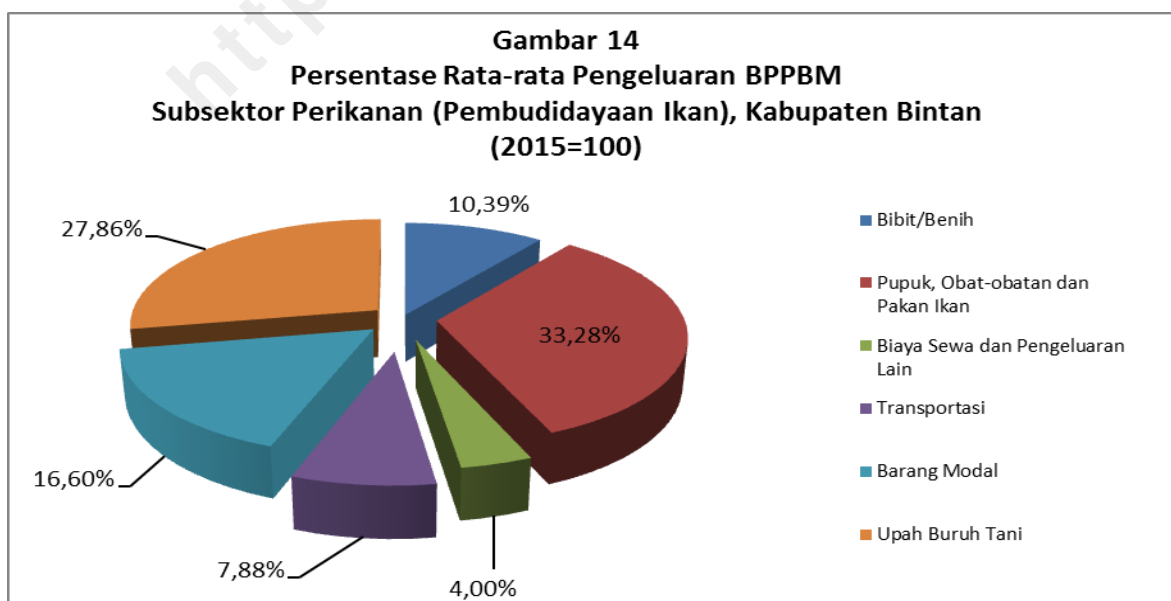
Rata-rata pengeluaran KRT per tahun yang dikeluarkan oleh rumah tangga pembudidayaan ikan yaitu sebesar 42,20 juta rupiah.

Kelompok bahan makanan menjadi kelompok yang memiliki peranan terbesar terhadap total pengeluaran KRT yaitu sebesar 34,95 persen, sedangkan peranan terkecil pada kelompok pendidikan, rekreasi dan olahraga yaitu sebesar 2,37 persen.



#### b. Biaya Produksi dan Penambahan Barang Modal (BPPBM)

Rata-rata pengeluaran BPPBM per tahun yang dikeluarkan oleh petani Subsektor Perikanan Kelompok Pembudidayaan Ikan yaitu sebesar 39,13 juta rupiah. Kelompok pupuk, obat-obatan dan pakan ikan merupakan kelompok yang memiliki peranan terbesar terhadap total pengeluaran BPPBM yaitu sebesar 33,28 persen, sedangkan peranan terkecil adalah kelompok biaya sewa dan pengeluaran lain yaitu sebesar 4,00 persen.





# LAMPIRAN

<http://www.kids.go.id>



**Tabel 1.1**  
**Diagram Timbang Indeks Harga Yang Diterima Petani Subsektor Tanaman Pangan,**  
**Kabupaten Bintan (2015=100)**

| Komoditi                    | Nilai Yang Diterima  | Diagram Timbang  |
|-----------------------------|----------------------|------------------|
| (1)                         | (2)                  | (3)              |
| <b>JUMLAH YANG DITERIMA</b> | <b>7 298 512 074</b> | <b>10 000,00</b> |
| <b>Palawija</b>             | <b>7 298 512 074</b> | <b>10 000,00</b> |
| Ketela Pohon                | 3 709 487 654        | 5 082,53         |
| Ketela Rambat               | 2 255 556 403        | 3 090,43         |
| Jagung Ontongan             | 888 184 402          | 1 216,94         |
| Kacang Tanah                | 445 283 614          | 610,10           |

http://www.bps.go.id

**Tabel 1.2**  
**Diagram Timbang Indeks Harga Yang Dibayar Petani Subsektor Tanaman Pangan,**  
**Kabupaten Bintan (2015=100)**

| Komoditi                     | Nilai Yang Dibayar | Diagram Timbang  |
|------------------------------|--------------------|------------------|
| (1)                          | (2)                | (3)              |
| <b>JUMLAH YANG DIBAYAR</b>   | <b>37 977 029</b>  | <b>10 000,00</b> |
| <b>Konsumsi Rumah Tangga</b> | <b>32 261 029</b>  | <b>8 494,88</b>  |
| <b>Bahan Makanan</b>         | <b>13 058 020</b>  | <b>3 438,40</b>  |
| Beras                        | 2 574 988          | 678,04           |
| Mie Instant                  | 475 079            | 125,10           |
| Beras Ketan/Pulut            | 266 508            | 70,18            |
| Tepung Terigu                | 124 563            | 32,80            |
| Jagung Pipilan/Pocelan       | 57 937             | 15,26            |
| Ketela Pohon                 | 11 587             | 3,05             |
| Daging Ayam Ras              | 376 587            | 99,16            |
| Bakso                        | 86 905             | 22,88            |
| Selar                        | 441 421            | 116,23           |
| Tongkol                      | 386 243            | 101,70           |
| Kembung                      | 367 851            | 96,86            |
| Ekor Kuning                  | 220 711            | 58,12            |
| Udang Laut                   | 196 187            | 51,66            |
| Cucut                        | 196 187            | 51,66            |
| Belanak                      | 190 056            | 50,05            |
| Tamban                       | 171 664            | 45,20            |
| Katamba                      | 147 140            | 38,74            |
| Nila                         | 173 810            | 45,77            |
| Lele                         | 115 873            | 30,51            |
| Ikan Dalam Kaleng            | 254 921            | 67,12            |
| Ikan Asin Kembung            | 133 254            | 35,09            |
| Ikan Asin Layur              | 115 873            | 30,51            |
| Ikan Asin Kering Teri        | 104 286            | 27,46            |
| Ikan Pindang Kembung         | 69 524             | 18,31            |
| Ikan Asin Selar              | 60 833             | 16,02            |
| Susu Bubuk Instant           | 625 714            | 164,76           |
| Telur Ayam Ras               | 330 238            | 86,96            |
| Susu Bubuk Full Cream        | 260 714            | 68,65            |
| Susu Kental Manis Coklat     | 104 286            | 27,46            |
| Petai                        | 240 429            | 63,31            |
| Kacang Panjang               | 164 504            | 43,32            |
| Gambas                       | 123 378            | 32,49            |
| Ketimun                      | 101 233            | 26,66            |
| Cabai Hijau                  | 88 579             | 23,32            |
| Tauge/Kecambah               | 88 579             | 23,32            |
| Bayam                        | 85 416             | 22,49            |
| Kubis/Kol                    | 75 925             | 19,99            |
| Kangkung                     | 60 107             | 15,83            |



**Kabupaten Bintan**

| <b>Komoditi</b>                                  | <b>Nilai Yang Dibayar</b> | <b>Diagram Timbang</b> |
|--|---------------------------|------------------------|
| (1)  | (2)                       | (3)                    |
| Buncis   | 44 290                    | 11,66                  |
| Pare/Paria                                       | 44 290                    | 11,66                  |
| Tomat Sayur                                      | 44 290                    | 11,66                  |
| Labu Air/Labu Panjang                            | 37 962                    | 10,00                  |
| Pepaya Sayur/Muda                                | 25 308                    | 6,66                   |
| Daun Singkong                                    | 12 654                    | 3,33                   |
| Semangka   | 150 635                   | 39,66                  |
| Tempe Kedele                                     | 289 683                   | 76,28                  |
| Tahu Mentah                                      | 257 817                   | 67,89                  |
| Bawang Merah                                     | 283 889                   | 74,75                  |
| Bawang Putih                                     | 246 230                   | 64,84                  |
| Kecap Manis                                      | 234 643                   | 61,79                  |
| Cabai Rawit                                      | 179 603                   | 47,29                  |
| Penyedap Masakan                                 | 133 254                   | 35,09                  |
| Saos Sambal                                      | 110 079                   | 28,99                  |
| Jahe   | 81 111                    | 21,36                  |
| Kunyit   | 78 214                    | 20,60                  |
| Bumbu Jadi                                       | 46 349                    | 12,20                  |
| Garam  | 45 770                    | 12,05                  |
| Saus Tomat                                       | 34 762                    | 9,15                   |
| Terasi   | 34 762                    | 9,15                   |
| Kecap Asin                                       | 28 968                    | 7,63                   |
| Cabai Merah                                      | 23 175                    | 6,10                   |
| Asam   | 17 381                    | 4,58                   |
| Ketumbar   | 11 587                    | 3,05                   |
| Minyak Goreng                                    | 701 032                   | 184,59                 |
| Kelapa Tua                                       | 86 905                    | 22,88                  |
| Santan Jadi                                      | 17 381                    | 4,58                   |
| Kerupuk Mentah                                   | 86 905                    | 22,88                  |
| <b>Makanan Jadi, Minuman, Rokok Dan Tembakau</b> | <b>12 685 198</b>         | <b>3 340,23</b>        |
| Gorengan   | 231 746                   | 61,02                  |
| Mie Bakso  | 208 571                   | 54,92                  |
| Roti Tawar                                       | 156 429                   | 41,19                  |
| Martabak Manis                                   | 139 048                   | 36,61                  |
| Roti Manis                                       | 115 873                   | 30,51                  |
| Pecel  | 92 698                    | 24,41                  |
| Donat  | 86 905                    | 22,88                  |
| Ketupat/Lontong Sayur                            | 86 905                    | 22,88                  |
| Biskuit  | 34 762                    | 9,15                   |
| Gula Pasir                                       | 463 492                   | 122,05                 |
| Kopi Bubuk                                       | 214 365                   | 56,45                  |

**Kabupaten Bintan**

| <b>Komoditi</b>                                       | <b>Nilai Yang Dibayar</b> | <b>Diagram Timbang</b> |
|---|---------------------------|------------------------|
| (1)   | (2)                       | (3)                    |
| Air Kemasan Galon                                     | 139 048                   | 36,61                  |
| Teh Celup   | 130 357                   | 34,33                  |
| Teh (Hitam)   | 31 865                    | 8,39                   |
| Kopi Instant  | 28 968                    | 7,63                   |
| Rokok Kretek  | 4 866 667                 | 1 281,48               |
| Rokok Kretek Filter                                   | 3 467 500                 | 913,05                 |
| Rokok Putih Filter                                    | 2 190 000                 | 576,66                 |
| <b>Perumahan, Air, Listrik, Gas &amp; Bahan Bakar</b> | <b>2 890 922</b>          | <b>761,23</b>          |
| Upah Tukang Bukan Mandor                              | 170 192                   | 44,81                  |
| Kayu Balok (12X12X400) Cm                             | 141 436                   | 37,24                  |
| Asbes   | 140 849                   | 37,09                  |
| Semen   | 121 189                   | 31,91                  |
| Pasir   | 70 424                    | 18,54                  |
| Besi Slup (Full=12 M)                                 | 56 339                    | 14,84                  |
| Papan (20X2X400) Cm                                   | 35 212                    | 9,27                   |
| Batako  | 30 517                    | 8,04                   |
| Paku  | 14 320                    | 3,77                   |
| Biaya Listrik PLN GOL 1                               | 962 710                   | 253,50                 |
| Gas LPG   | 388 038                   | 102,18                 |
| Minyak Tanah  | 241 685                   | 63,64                  |
| Korek Api Gas   | 47 106                    | 12,40                  |
| Biaya Air   | 9 399                     | 2,47                   |
| Lilin   | 8 951                     | 2,36                   |
| Selang Regulator Gas                                  | 55 199                    | 14,53                  |
| Rice Cooker   | 27 232                    | 7,17                   |
| Rantang   | 11 040                    | 2,91                   |
| Ember Plastik   | 9 862                     | 2,60                   |
| Sabun Detergen Bubuk                                  | 159 734                   | 42,06                  |
| Obat Nyamuk Bakar                                     | 73 827                    | 19,44                  |
| Pewangi   | 49 497                    | 13,03                  |
| Pembersih Lantai                                      | 20 694                    | 5,45                   |
| Obat Nyamuk Lotion                                    | 12 304                    | 3,24                   |
| Abu Gosok   | 12 081                    | 3,18                   |
| Sabun Cuci Cair                                       | 11 410                    | 3,00                   |
| Sabun Cream/Colek                                     | 9 676                     | 2,55                   |
| <b>Sandang</b>  | <b>756 778</b>            | <b>199,27</b>          |
| Baju Koko   | 39 331                    | 10,36                  |
| Sepatu Kulit  | 28 583                    | 7,53                   |
| Sandal Pria   | 32 577                    | 8,58                   |
| Kaos Kutang/Singlet                                   | 15 154                    | 3,99                   |
| Celana Kolor  | 10 411                    | 2,74                   |

**Kabupaten Bintan**

| Komoditi                                      | Nilai Yang Dibayar | Diagram<br>Timbang |
|---|--------------------|--------------------|
| (1)   | (2)                | (3)                |
| Kaos Oblong/Polos                             | 9 833              | 2,59               |
| Peci/Kopiah                                   | 9 254              | 2,44               |
| Baju Kaos/T-Shirt                             | 8 676              | 2,28               |
| Kemeja Panjang Sersin (Sersin=Serat Sintetis) | 10 957             | 2,89               |
| Kemeja Pendek Katun                           | 9 891              | 2,60               |
| Pembalut Wanita                               | 109 104            | 28,73              |
| Baju Muslim                                   | 68 619             | 18,07              |
| Mukena  | 48 033             | 12,65              |
| Kerudung/Jilbab                               | 37 283             | 9,82               |
| Celana Panjang Jeans                          | 28 591             | 7,53               |
| Daster  | 25 160             | 6,63               |
| Baju Kaos/T-Shirt                             | 17 155             | 4,52               |
| Sandal Wanita                                 | 24 932             | 6,57               |
| Baju Batik                                    | 13 724             | 3,61               |
| BH Katun                                      | 10 293             | 2,71               |
| Celana Panjang Katun                          | 8 577              | 2,26               |
| Kain Batik (Kain Panjang)                     | 6 862              | 1,81               |
| Baju Kaos                                     | 29 639             | 7,80               |
| Sepatu  | 21 667             | 5,71               |
| Celana Pendek                                 | 15 556             | 4,10               |
| Celana Dalam                                  | 13 333             | 3,51               |
| Sandal Anak                                   | 15 556             | 4,10               |
| Baju Koko                                     | 19 028             | 5,01               |
| Kaos Kaki                                     | 8 778              | 2,31               |
| Ongkos Jahit Pakaian                          | 16 667             | 4,39               |
| Handuk Besar                                  | 12 778             | 3,36               |
| Ikat Pinggang                                 | 9 444              | 2,49               |
| Semir Sepatu (Sedang)                         | 5 778              | 1,52               |
| Handuk Kecil                                  | 5 556              | 1,46               |
| Sandal Jepit                                  | 10 000             | 2,63               |
| <b>Kesehatan</b>                              | <b>718 500</b>     | <b>189,19</b>      |
| Biaya Dokter                                  | 105 000            | 27,65              |
| Bidan (Pemeriksaan Kandungan)                 | 66 000             | 17,38              |
| Puskesmas                                     | 44 167             | 11,63              |
| Mantri Kesehatan                              | 30 000             | 7,90               |
| Minyak Angin                                  | 31 994             | 8,42               |
| Obat Gosok/Balsem                             | 15 340             | 4,04               |
| Pasta Gigi                                    | 104 333            | 27,47              |
| Sabun Mandi                                   | 89 111             | 23,46              |
| Bedak   | 73 778             | 19,43              |
| Shampoo                                       | 50 000             | 13,17              |

**Kabupaten Bintan**

| Komoditi                                   | Nilai Yang Dibayar | Diagram Timbang |
|--|--------------------|-----------------|
| (1)  | (2)                | (3)             |
| Biaya Gunting Rambut                       | 32 000             | 8,43            |
| Parfum                                     | 27 222             | 7,17            |
| Hand Body Lotion                           | 24 000             | 6,32            |
| Minyak Rambut                              | 9 444              | 2,49            |
| Sikat Gigi                                 | 8 778              | 2,31            |
| Lipstik                                    | 7 333              | 1,93            |
| <b>Pendidikan, Rekreasi &amp; Olahraga</b> | <b>578 056</b>     | <b>152,21</b>   |
| Uang Kuliah                                | 441 111            | 116,15          |
| Uang Kursus                                | 16 667             | 4,39            |
| Taman Pendidikan Al Quran                  | 6 667              | 1,76            |
| Tas Sekolah                                | 32 157             | 8,47            |
| Jasa Photo Copy                            | 19 879             | 5,23            |
| Buku Tulis Bergaris                        | 19 248             | 5,07            |
| Buku Bacaan SD                             | 18 207             | 4,79            |
| Pulpen/Ballpoint                           | 13 564             | 3,57            |
| Sepatu Olah Raga                           | 10 556             | 2,78            |
| <b>Transportasi &amp; Komunikasi</b>       | <b>1 573 556</b>   | <b>414,34</b>   |
| Bensin                                     | 572 444            | 150,73          |
| Ongkos Ojek Motor                          | 248 333            | 65,39           |
| Oli/Pelumas                                | 247 222            | 65,10           |
| Ongkos Angkutan Dalam Kota                 | 6 667              | 1,76            |
| Biaya Pulsa Ponsel Prabayar                | 310 000            | 81,63           |
| Hand Phone                                 | 33 333             | 8,78            |
| Biaya Akses Internet Di Warnet             | 22 222             | 5,85            |
| Ban Luar Motor                             | 42 105             | 11,09           |
| Rantai Motor                               | 32 749             | 8,62            |
| Ban Dalam Motor                            | 31 579             | 8,32            |
| Kanvas Rem                                 | 14 035             | 3,70            |
| Ongkos Service Motor                       | 12 865             | 3,39            |
| <b>BPPBM</b>                               | <b>5 716 000</b>   | <b>1 505,12</b> |
| <b>Bibit/Benih</b>                         | <b>678 778</b>     | <b>178,73</b>   |
| Bibit Ketela Pohon                         | 255 556            | 67,29           |
| Bibit Ketela Rambat                        | 222 222            | 58,51           |
| Bibit Jagung                               | 184 333            | 48,54           |
| Bibit Kacang Tanah                         | 16 667             | 4,39            |
| <b>Pupuk Dan Obat-Obatan</b>               | <b>2 641 556</b>   | <b>695,57</b>   |
| Pupuk Organik                              | 1 397 778          | 368,06          |
| NP / NPK                                   | 406 667            | 107,08          |
| Bakterisida                                | 263 889            | 69,49           |
| Insektisida                                | 154 444            | 40,67           |
| Urea                                       | 145 000            | 38,18           |

**Kabupaten Bintan**

| Komoditi                               | Nilai Yang Dibayar | Diagram Timbang |
|--|--------------------|-----------------|
| (1)                                    | (2)                | (3)             |
| Herbisida                              | 104 444            | 27,50           |
| TSP/SP 36                              | 77 778             | 20,48           |
| Fungisida                              | 66 111             | 17,41           |
| Akarisida                              | 14 889             | 3,92            |
| Rodentisida                            | 10 556             | 2,78            |
| <b>Biaya Sewa dan Pengeluaran Lain</b> | <b>892 444</b>     | <b>235,00</b>   |
| Sewa Bajak                             | 455 556            | 119,96          |
| Sewa Traktor Tangan                    | 222 222            | 58,51           |
| Biaya Pengairan Lahan                  | 111 111            | 29,26           |
| Sewa Tanah Ladang                      | 77 778             | 20,48           |
| Tali Rafia                             | 25 778             | 6,79            |
| <b>Transportasi</b>                    | <b>239 889</b>     | <b>63,17</b>    |
| Bensin                                 | 143 889            | 37,89           |
| Solar                                  | 36 111             | 9,51            |
| Oli                                    | 33 222             | 8,75            |
| Ongkos Angkut                          | 26 667             | 7,02            |
| <b>Barang Modal</b>                    | <b>402 222</b>     | <b>105,91</b>   |
| Sprayer                                | 103 889            | 27,36           |
| Cangkul                                | 94 444             | 24,87           |
| Karung                                 | 68 333             | 17,99           |
| Keranjang                              | 55 556             | 14,63           |
| Drum Plastik                           | 41 111             | 10,83           |
| Golok                                  | 12 222             | 3,22            |
| Arit/Sabit                             | 7 222              | 1,90            |
| Parang                                 | 7 222              | 1,90            |
| Ember                                  | 6 667              | 1,76            |
| Garpu                                  | 5 556              | 1,46            |
| <b>Upah Buruh Tani</b>                 | <b>861 111</b>     | <b>226,75</b>   |
| Upah Mencangkul                        | 527 778            | 138,97          |
| Upah Membajak                          | 277 778            | 73,14           |
| Upah Penyemprotan/OPT                  | 55 556             | 14,63           |

**Tabel 2.1**  
**Diagram Timbang Indeks Harga Yang Diterima Petani Subsektor Tanaman Hortikultura,**  
**Kabupaten Bintan (2015=100)**

| Komoditi                    | Nilai Yang Diterima    | Diagram Timbang  |
|-----------------------------|------------------------|------------------|
| (1)                         | (2)                    | (3)              |
| <b>JUMLAH YANG DITERIMA</b> | <b>136 200 231 653</b> | <b>10 000,00</b> |
| <b>Sayur-sayuran</b>        | <b>106 229 852 489</b> | <b>7 799,54</b>  |
| Cabai Merah                 | 41 150 415 818         | 3 021,32         |
| Kacang Panjang              | 13 254 532 495         | 973,17           |
| Ketimun                     | 12 704 184 943         | 932,76           |
| Bayam                       | 9 859 383 492          | 723,89           |
| Kangkung                    | 8 568 598 688          | 629,12           |
| Buncis                      | 8 029 854 684          | 589,56           |
| Cabai Rawit                 | 7 876 505 674          | 578,30           |
| Petai                       | 2 067 260 382          | 151,78           |
| Jengkol                     | 1 541 750 059          | 113,20           |
| Bawang Prei (Daun Bawang)   | 1 177 366 253          | 86,44            |
| <b>Buah-buahan</b>          | <b>29 970 379 165</b>  | <b>2 200,46</b>  |
| Pisang                      | 13 298 813 789         | 976,42           |
| Semangka                    | 7 332 664 601          | 538,37           |
| Salak                       | 6 747 628 529          | 495,42           |
| Nanas                       | 2 591 272 246          | 190,25           |

**Tabel 2.2**  
**Diagram Timbang Indeks Harga Yang Dibayar Petani Subsektor Tanaman Hortikultura,**  
**Kabupaten Bintan (2015=100)**

| Komoditi                     | Nilai Yang Dibayar | Diagram Timbang  |
|------------------------------|--------------------|------------------|
| (1)                          | (2)                | (3)              |
| <b>JUMLAH YANG DIBAYAR</b>   | <b>33 840 783</b>  | <b>10 000,00</b> |
| <b>Konsumsi Rumah Tangga</b> | <b>28 402 293</b>  | <b>8 392,92</b>  |
| <b>Bahan Makanan</b>         | <b>13 324 292</b>  | <b>3 937,35</b>  |
| Beras                        | 2 903 749          | 858,06           |
| Mie Instant                  | 728 180            | 215,18           |
| Tepung Terigu                | 173 202            | 51,18            |
| Jagung Pipilan/Pocelan       | 50 607             | 14,95            |
| Ketela Pohon                 | 28 671             | 8,47             |
| Tepung Beras                 | 18 999             | 5,61             |
| Beras Ketan/Pulut            | 14 854             | 4,39             |
| Tepung Tapioka (Aci/Kanji)   | 14 301             | 4,23             |
| Bihun                        | 10 363             | 3,06             |
| Tepung Sagu (Ambon)          | 20 377             | 6,02             |
| Jagung Ont. Tua              | 8 636              | 2,55             |
| Ketela Rambat                | 6 909              | 2,04             |
| Daging Ayam Ras              | 474 811            | 140,31           |
| Bakso                        | 58 013             | 17,14            |
| Daging Sapi                  | 47 308             | 13,98            |
| Hati Ayam                    | 25 208             | 7,45             |
| Ayam Ras Hidup               | 25 208             | 7,45             |
| Ayam Kampung Hidup           | 164 716            | 48,67            |
| Daging Dlm Kaleng (Cornet)   | 14 469             | 4,28             |
| Sosis Daging Ayam            | 13 813             | 4,08             |
| Ayam Nuget                   | 8 633              | 2,55             |
| Sosis Daging Sapi            | 6 906              | 2,04             |
| Tongkol                      | 359 132            | 106,12           |
| Selar                        | 352 211            | 104,08           |
| Kembung                      | 218 786            | 64,65            |
| Belanak                      | 189 948            | 56,13            |
| Tamban                       | 173 799            | 51,36            |
| Cumi-Cumi                    | 90 744             | 26,82            |
| Kerang                       | 87 284             | 25,79            |
| Selikur                      | 76 133             | 22,50            |
| Tenggiri                     | 49 986             | 14,77            |
| Teri                         | 48 833             | 14,43            |
| Katamba                      | 36 528             | 10,79            |
| Baronang                     | 35 759             | 10,57            |
| Ekor Kuning                  | 33 837             | 10,00            |
| Udang Laut                   | 30 761             | 9,09             |
| Cucut                        | 28 454             | 8,41             |
| Tembang                      | 26 531             | 7,84             |

**Kabupaten Bintan**

| <b>Komoditi</b>              | <b>Nilai Yang Dibayar</b> | <b>Diagram Timbang</b> |
|------------------------------|---------------------------|------------------------|
| (1)                          | (2)                       | (3)                    |
| Kurisi                       | 23 071                    | 6,82                   |
| Bawal                        | 14 611                    | 4,32                   |
| Sotong                       | 10 766                    | 3,18                   |
| Dencis                       | 9 613                     | 2,84                   |
| Layur                        | 8 844                     | 2,61                   |
| Lele                         | 67 682                    | 20,00                  |
| Mas                          | 20 719                    | 6,12                   |
| Nila                         | 17 266                    | 5,10                   |
| Bandeng                      | 7 597                     | 2,24                   |
| Ikan Asin Kering Teri        | 260 153                   | 76,88                  |
| Ikan Dalam Kaleng            | 72 893                    | 21,54                  |
| Ikan Asin Selar              | 57 832                    | 17,09                  |
| Ikan Asin Kembung            | 37 332                    | 11,03                  |
| Ikan Asin Gulama/Kepala Batu | 26 336                    | 7,78                   |
| Ikan Asin Tembang            | 17 616                    | 5,21                   |
| Ikan Asin Layang             | 11 032                    | 3,26                   |
| Ikan Asin Kering Tenggiri    | 9 965                     | 2,94                   |
| Ikan Asin Cumi-Cumi          | 8 897                     | 2,63                   |
| Telur Ayam Ras               | 585 179                   | 172,92                 |
| Susu Kental Manis Putih      | 208 038                   | 61,48                  |
| Susu Bubuk Bayi              | 150 165                   | 44,37                  |
| Susu Cair Kemasan            | 78 301                    | 23,14                  |
| Susu Bubuk Full Cream        | 72 733                    | 21,49                  |
| Susu Bubuk Instant           | 39 673                    | 11,72                  |
| Susu Kental Manis Coklat     | 32 017                    | 9,46                   |
| Telur Ayam Kampung           | 17 296                    | 5,11                   |
| Sawi Hijau                   | 152 871                   | 45,17                  |
| Bayam                        | 134 523                   | 39,75                  |
| Kacang Panjang               | 111 719                   | 33,01                  |
| Kangkung                     | 83 789                    | 24,76                  |
| Kentang                      | 71 415                    | 21,10                  |
| Terung                       | 55 329                    | 16,35                  |
| Petai                        | 45 960                    | 13,58                  |
| Wortel                       | 39 102                    | 11,55                  |
| Tauge/Kecambah               | 38 183                    | 11,28                  |
| Buncis                       | 33 233                    | 9,82                   |
| Cabai Hijau                  | 32 349                    | 9,56                   |
| Kubis/Kol                    | 31 819                    | 9,40                   |
| Ketimun                      | 30 581                    | 9,04                   |
| Tomat Sayur                  | 22 273                    | 6,58                   |
| Gambas                       | 20 859                    | 6,16                   |



**Kabupaten Bintan**

| <b>Komoditi</b>           | <b>Nilai Yang Dibayar</b> | <b>Diagram Timbang</b> |
|---------------------------|---------------------------|------------------------|
| (1)                       | (2)                       | (3)                    |
| Daun Singkong             | 18 384                    | 5,43                   |
| Pare/Paria                | 11 313                    | 3,34                   |
| Jengkol                   | 10 606                    | 3,13                   |
| Pepaya Sayur/Muda         | 10 253                    | 3,03                   |
| Jagung Manis              | 9 899                     | 2,93                   |
| Daun Bawang               | 8 123                     | 2,40                   |
| Jeruk                     | 145 350                   | 42,95                  |
| Semangka                  | 97 623                    | 28,85                  |
| Pisang                    | 86 002                    | 25,41                  |
| Duku                      | 57 927                    | 17,12                  |
| Apel                      | 51 530                    | 15,23                  |
| Pepaya                    | 25 232                    | 7,46                   |
| Rambutan                  | 17 058                    | 5,04                   |
| Jambu                     | 7 108                     | 2,10                   |
| Tahu Mentah               | 295 073                   | 87,19                  |
| Tempe Kedele              | 183 018                   | 54,08                  |
| Kacang Hijau              | 56 632                    | 16,73                  |
| Tauco                     | 20 719                    | 6,12                   |
| Kacang Tanah Dengan Kulit | 17 266                    | 5,10                   |
| Kacang Kedele             | 5 870                     | 1,73                   |
| Bawang Merah              | 241 967                   | 71,50                  |
| Bawang Putih              | 199 487                   | 58,95                  |
| Kecap Manis               | 198 350                   | 58,61                  |
| Cabai Merah               | 167 371                   | 49,46                  |
| Cabai Rawit               | 157 045                   | 46,41                  |
| Penyedap Masakan          | 137 535                   | 40,64                  |
| Kecap Asin                | 93 769                    | 27,71                  |
| Asam                      | 72 250                    | 21,35                  |
| Garam                     | 63 665                    | 18,81                  |
| Saos Sambal               | 53 711                    | 15,87                  |
| Gula Merah                | 48 513                    | 14,34                  |
| Jahe                      | 44 632                    | 13,19                  |
| Kunyit                    | 39 816                    | 11,77                  |
| Lada/Merica               | 38 811                    | 11,47                  |
| Terasi                    | 32 400                    | 9,57                   |
| Saus Tomat                | 31 707                    | 9,37                   |
| Ketumbar                  | 30 841                    | 9,11                   |
| Kemiri                    | 22 871                    | 6,76                   |
| Bumbu Jadi                | 20 445                    | 6,04                   |
| Jeruk Nipis               | 12 475                    | 3,69                   |
| Cabai Merah Kering        | 8 074                     | 2,39                   |

**Kabupaten Bintan**

| <b>Komoditi</b>                                    | <b>Nilai Yang Dibayar</b> | <b>Diagram Timbang</b> |
|--|---------------------------|------------------------|
| (1)  | (2)                       | (3)                    |
| Minyak Goreng                                      | 788 952                   | 233,14                 |
| Kelapa Tua   | 92 694                    | 27,39                  |
| Santan Jadi  | 14 900                    | 4,40                   |
| Mentega  | 13 536                    | 4,00                   |
| Kerupuk Mentah                                     | 123 804                   | 36,58                  |
| Bahan Agar-Agar                                    | 13 390                    | 3,96                   |
| <b>Makanan Jadi, Minuman, Rokok &amp; Tembakau</b> | <b>5 420 077</b>          | <b>1 601,64</b>        |
| Biskuit  | 312 344                   | 92,30                  |
| Makanan Ringan/Snack                               | 127 317                   | 37,62                  |
| Mie Bakso  | 126 305                   | 37,32                  |
| Roti Tawar   | 111 513                   | 32,95                  |
| Ketupat/Lontong Sayur                              | 93 046                    | 27,50                  |
| Gorengan   | 88 784                    | 26,24                  |
| Gado-Gado  | 79 551                    | 23,51                  |
| Roti Manis   | 60 622                    | 17,91                  |
| Ayam Bakar   | 57 532                    | 17,00                  |
| Sate   | 44 037                    | 13,01                  |
| Mie Ayam   | 44 451                    | 13,14                  |
| Mie Goreng   | 44 089                    | 13,03                  |
| Soto   | 34 804                    | 10,28                  |
| Donat  | 28 766                    | 8,50                   |
| Martabak Manis                                     | 28 766                    | 8,50                   |
| Mie Instant  | 24 755                    | 7,32                   |
| Ayam Goreng  | 20 598                    | 6,09                   |
| Kerupuk  | 17 402                    | 5,14                   |
| Ikan Bakar   | 12 785                    | 3,78                   |
| Pempek   | 9 589                     | 2,83                   |
| Siomay   | 7 103                     | 2,10                   |
| Nasi Putih   | 86 427                    | 25,54                  |
| Gula Pasir   | 641 545                   | 189,58                 |
| Kopi Bubuk   | 332 277                   | 98,19                  |
| Teh Celup  | 208 975                   | 61,75                  |
| Air Kemasan Galon                                  | 184 383                   | 54,49                  |
| Kopi Instant                                       | 52 113                    | 15,40                  |
| Sari Jeruk   | 30 991                    | 9,16                   |
| Sirop  | 29 606                    | 8,75                   |
| Ice Cream  | 17 313                    | 5,12                   |
| Air Jeruk  | 14 889                    | 4,40                   |
| Minuman Kesehatan/Berenergi (Suplemen)             | 12 119                    | 3,58                   |
| Rokok Kretek Filter                                | 1 549 092                 | 457,76                 |
| Rokok Kretek                                       | 432 337                   | 127,76                 |

**Kabupaten Bintan**

| <b>Komoditi</b>                                       | <b>Nilai Yang Dibayar</b> | <b>Diagram Timbang</b> |
|---|---------------------------|------------------------|
| (1)   | (2)                       | (3)                    |
| Rokok Putih Filter                                    | 338 411                   | 100,00                 |
| Tembakau  | 50 416                    | 14,90                  |
| Bir   | 48 344                    | 14,29                  |
| Tembakau Shaq (Linting)                               | 10 360                    | 3,06                   |
| Kertas Tembakau                                       | 6 319                     | 1,87                   |
| <b>Perumahan, Air, Listrik, Gas &amp; Bahan Bakar</b> | <b>3 491 760</b>          | <b>1 031,82</b>        |
| Upah Tukang Bukan Mandor                              | 135 365                   | 40,00                  |
| Kayu Balok (12X12X400) Cm                             | 84 603                    | 25,00                  |
| Asbes   | 75 128                    | 22,20                  |
| Semen   | 74 894                    | 22,13                  |
| Besi Slup (Full=12 M)                                 | 73 097                    | 21,60                  |
| Sewa Rumah  | 100 612                   | 29,73                  |
| Batako  | 44 806                    | 13,24                  |
| Jendela   | 37 225                    | 11,00                  |
| Cat Tembok  | 36 046                    | 10,65                  |
| Pasir   | 29 442                    | 8,70                   |
| Pintu   | 20 305                    | 6,00                   |
| Triplek   | 15 229                    | 4,50                   |
| Papan (20X2X400) Cm                                   | 13 537                    | 4,00                   |
| Seng Gelombang  | 15 854                    | 4,68                   |
| Biaya Listrik PLN GOL 1                               | 1 564 240                 | 462,24                 |
| Gas LPG   | 368 735                   | 108,96                 |
| Minyak Tanah  | 51 168                    | 15,12                  |
| Bola Lampu  | 38 065                    | 11,25                  |
| Korek Api Gas   | 22 554                    | 6,66                   |
| Arang   | 12 002                    | 3,55                   |
| Kabel   | 10 413                    | 3,08                   |
| Batu Bateray  | 8 261                     | 2,44                   |
| Lampu TL/Neon   | 7 775                     | 2,30                   |
| Senter  | 6 942                     | 2,05                   |
| Kulkas  | 48 091                    | 14,21                  |
| Meja Kursi Tamu                                       | 47 276                    | 13,97                  |
| Tempat Tidur  | 39 125                    | 11,56                  |
| Lemari Pakaian  | 36 476                    | 10,78                  |
| Meja Makan  | 25 268                    | 7,47                   |
| Kasur   | 22 415                    | 6,62                   |
| Pompa Air Listrik                                     | 13 082                    | 3,87                   |
| Gorden  | 12 553                    | 3,71                   |
| Sprei   | 10 230                    | 3,02                   |
| Rice Cooker   | 10 296                    | 3,04                   |
| Sabun Detergen Bubuk                                  | 152 539                   | 45,08                  |

| Komoditi                                      | Nilai Yang Dibayar | Diagram Timbang |
|---|--------------------|-----------------|
| (1)   | (2)                | (3)             |
| Obat Nyamuk Bakar                             | 77 570             | 22,92           |
| Pewangi                                       | 61 305             | 18,12           |
| Sabun Cream/Colek                             | 40 967             | 12,11           |
| Sabun Cuci Cair                               | 20 588             | 6,08            |
| Pembersih Lantai                              | 13 916             | 4,11            |
| Pembasmi Nyamuk Spray                         | 7 674              | 2,27            |
| Tissu   | 6 091              | 1,80            |
| <b>Sandang</b>                                | <b>1 018 029</b>   | <b>300,83</b>   |
| Sandal Pria                                   | 59 576             | 17,60           |
| Celana Panjang Sersin                         | 45 709             | 13,51           |
| Baju Koko                                     | 31 285             | 9,24            |
| Baju Kaos/T-Shirt                             | 32 735             | 9,67            |
| Celana Dalam                                  | 19 016             | 5,62            |
| Kemeja Pendek Katun                           | 15 704             | 4,64            |
| Kemeja Panjang Sersin (Sersin=Serat Sintetis) | 13 229             | 3,91            |
| Celana Kolor                                  | 10 573             | 3,12            |
| Jaket   | 7 351              | 2,17            |
| Peci/Kopiah                                   | 6 490              | 1,92            |
| Sepatu Kulit                                  | 12 788             | 3,78            |
| Sarung Batik                                  | 10 464             | 3,09            |
| Baju Muslim                                   | 65 398             | 19,33           |
| Pembalut Wanita                               | 58 893             | 17,40           |
| Daster  | 29 683             | 8,77            |
| Kerudung/Jilbab                               | 27 613             | 8,16            |
| BH Katun                                      | 26 516             | 7,84            |
| Celana Panjang Jeans                          | 28 065             | 8,29            |
| Baju Batik                                    | 22 046             | 6,51            |
| Celana Dalam                                  | 20 682             | 6,11            |
| Sandal Wanita                                 | 30 708             | 9,07            |
| Baju Kaos/T-Shirt                             | 15 575             | 4,60            |
| Blus  | 11 016             | 3,26            |
| Mukena  | 9 460              | 2,80            |
| Kebaya Brukat Dn                              | 6 855              | 2,03            |
| Celana Panjang Katun                          | 6 670              | 1,97            |
| Baju Anak Stelan                              | 47 739             | 14,11           |
| Celana Jeans                                  | 30 160             | 8,91            |
| Sepatu  | 32 932             | 9,73            |
| Baju Muslimah                                 | 25 482             | 7,53            |
| Baju Kaos                                     | 24 539             | 7,25            |
| Celana Pendek                                 | 17 203             | 5,08            |
| Pampers                                       | 17 662             | 5,22            |

**Kabupaten Bintan**

| Komoditi                                   | Nilai Yang Dibayar | Diagram Timbang |
|--|--------------------|-----------------|
| (1)  | (2)                | (3)             |
| Sandal Anak                                | 17 539             | 5,18            |
| Celana Dalam                               | 12 929             | 3,82            |
| Kemeja Pendek                              | 11 440             | 3,38            |
| Baju Koko                                  | 7 903              | 2,34            |
| Emas Perhiasan                             | 95 816             | 28,31           |
| Ongkos Jahit Pakaian                       | 19 234             | 5,68            |
| Handuk Besar                               | 13 499             | 3,99            |
| Arloji /Jam Tangan                         | 6 707              | 1,98            |
| Sandal Jepit                               | 13 144             | 3,88            |
| <b>Kesehatan</b>                           | <b>923 372</b>     | <b>272,86</b>   |
| Biaya Dokter                               | 94 582             | 27,95           |
| Biaya Kamar Rumah Sakit                    | 51 473             | 15,21           |
| Biaya Melahirkan                           | 46 469             | 13,73           |
| Bidan (Pemeriksaan Kandungan)              | 21 876             | 6,46            |
| Puskesmas                                  | 21 626             | 6,39            |
| Mantri Kesehatan                           | 17 551             | 5,19            |
| Minyak Kayu Putih                          | 38 812             | 11,47           |
| Obat Gosok/Balsem                          | 22 567             | 6,67            |
| Jamu                                       | 11 730             | 3,47            |
| Shampoo                                    | 114 110            | 33,72           |
| Sabun Mandi                                | 113 899            | 33,66           |
| Pasta Gigi                                 | 101 457            | 29,98           |
| Bedak                                      | 73 236             | 21,64           |
| Biaya Gunting Rambut                       | 62 033             | 18,33           |
| Parfum                                     | 39 784             | 11,76           |
| Hand Body Lotion                           | 38 417             | 11,35           |
| Sikat Gigi                                 | 23 896             | 7,06            |
| Minyak Rambut                              | 21 444             | 6,34            |
| Lipstik                                    | 8 411              | 2,49            |
| <b>Pendidikan, Rekreasi &amp; Olahraga</b> | <b>898 938</b>     | <b>265,64</b>   |
| Uang Kuliah                                | 281 328            | 83,13           |
| Uang Bayaran Sekolah SMA                   | 114 401            | 33,81           |
| Pesantren                                  | 90 995             | 26,89           |
| Uang Kursus                                | 41 858             | 12,37           |
| Uang Bayaran Sekolah SMP                   | 13 597             | 4,02            |
| Seragam Sekolah                            | 51 814             | 15,31           |
| Jasa Photo Copy                            | 33 903             | 10,02           |
| Buku Bacaan SD                             | 31 866             | 9,42            |
| Buku Tulis Bergaris                        | 29 927             | 8,84            |
| Laptop/Notebook                            | 21 831             | 6,45            |

**Kabupaten Bintan**

| Komoditi                             | Nilai Yang Dibayar | Diagram Timbang |
|--------------------------------------|--------------------|-----------------|
| (1)                                  | (2)                | (3)             |
| Tas Sekolah                          | 20 569             | 6,08            |
| Buku Gambar                          | 16 148             | 4,77            |
| Pulpen/Ballpoint                     | 15 548             | 4,59            |
| Buku Bacaan Smp                      | 14 449             | 4,27            |
| Buku Bacaan Sma                      | 11 495             | 3,40            |
| Penggaris Plastik                    | 8 118              | 2,40            |
| Televisi                             | 78 264             | 23,13           |
| Antena TV                            | 22 827             | 6,75            |
| <b>Transportasi &amp; Komunikasi</b> | <b>3 325 825</b>   | <b>982,79</b>   |
| Bensin                               | 1 650 500          | 487,73          |
| Oli/Pelumas                          | 264 861            | 78,27           |
| Solar                                | 114 371            | 33,80           |
| Sepeda Motor                         | 215 033            | 63,54           |
| Ongkos Angkutan Dalam Kota           | 18 530             | 5,48            |
| Ongkos ASDP                          | 8 874              | 2,62            |
| Ongkos Angkutan Antar Luar Kota      | 6 358              | 1,88            |
| Biaya Pulsa Ponsel Prabayar          | 666 232            | 196,87          |
| Hand Phone                           | 24 940             | 7,37            |
| Ban Luar Motor                       | 111 367            | 32,91           |
| Rantai Motor                         | 79 943             | 23,62           |
| Ongkos Service Motor                 | 58 804             | 17,38           |
| Ban Dalam Motor                      | 44 756             | 13,23           |
| Ban Luar Mobil                       | 31 621             | 9,34            |
| Kanvas Rem                           | 10 562             | 3,12            |
| Ongkos Service Mobil                 | 10 450             | 3,09            |
| Accu                                 | 8 621              | 2,55            |
| <b>BPPBM</b>                         | <b>5 438 490</b>   | <b>1 607,08</b> |
| <b>Bibit/Benih</b>                   | <b>660 119</b>     | <b>195,07</b>   |
| Bibit Durian                         | 269 672            | 79,69           |
| Bibit Duku                           | 152 394            | 45,03           |
| Bibit Semangka                       | 39 457             | 11,66           |
| Bibit Bawang Prei (Daun Bawang)      | 33 129             | 9,79            |
| Bibit Cabai                          | 32 818             | 9,70            |
| Bibit Nanas                          | 29 154             | 8,61            |
| Bibit Manggis                        | 27 497             | 8,13            |
| Bibit Pisang                         | 22 561             | 6,67            |
| Bibit Kacang Panjang                 | 20 739             | 6,13            |
| Bibit Mentimun                       | 8 137              | 2,40            |
| Bibit Cempedak                       | 6 957              | 2,06            |
| Bibit Oyong/Gambas                   | 4 274              | 1,26            |

**Kabupaten Bintan**

| Komoditi                               | Nilai Yang Dibayar | Diagram Timbang |
|--|--------------------|-----------------|
| (1)                                    | (2)                | (3)             |
| Bibit Rambutan                         | 3 976              | 1,17            |
| Bibit Jeruk                            | 3 313              | 0,98            |
| Bibit Salak                            | 1 988              | 0,59            |
| Bibit Buncis                           | 1 405              | 0,42            |
| Bibit Kangkung                         | 1 325              | 0,39            |
| Bibit Pare/Paria                       | 1 325              | 0,39            |
| <b>Pupuk Dan Obat-Obatan</b>           | <b>1 999 947</b>   | <b>590,99</b>   |
| NP / NPK                               | 919 636            | 271,75          |
| Pupuk Organik                          | 563 589            | 166,54          |
| Insektisida                            | 117 603            | 34,75           |
| Urea                                   | 96 656             | 28,56           |
| Herbisida                              | 88 060             | 26,02           |
| Bakterisida                            | 80 245             | 23,71           |
| Fungisida                              | 44 139             | 13,04           |
| TSP/SP 36                              | 30 636             | 9,05            |
| Rodentisida                            | 30 629             | 9,05            |
| KCL                                    | 15 927             | 4,71            |
| ZA                                     | 6 623              | 1,96            |
| Akarisida                              | 6 205              | 1,83            |
| <b>Biaya Sewa dan Pengeluaran Lain</b> | <b>176 901</b>     | <b>52,27</b>    |
| Biaya Pengairan Lahan                  | 46 358             | 13,70           |
| Sewa Traktor Tangan                    | 35 762             | 10,57           |
| Sewa Bajak                             | 35 430             | 10,47           |
| Bambu                                  | 18 543             | 5,48            |
| Tali Rafia                             | 16 682             | 4,93            |
| Sewa Lahan Ladang                      | 22 040             | 6,51            |
| Plastik Transparan/Mulsa               | 2 086              | 0,62            |
| <b>Transportasi</b>                    | <b>730 735</b>     | <b>215,93</b>   |
| Bensin                                 | 335 860            | 99,25           |
| Solar                                  | 310 182            | 91,66           |
| Oli                                    | 39 361             | 11,63           |
| Ban Luar Motor                         | 15 905             | 4,70            |
| Biaya Servis Motor                     | 15 196             | 4,49            |
| Ban Dalam Motor                        | 6 315              | 1,87            |
| Ongkos Angkut                          | 5 214              | 1,54            |
| Biaya Servis Mobil                     | 2 702              | 0,80            |
| <b>Barang Modal</b>                    | <b>382 245</b>     | <b>112,95</b>   |
| Pompa                                  | 55 641             | 16,44           |
| Keranjang                              | 49 632             | 14,67           |
| Cangkul                                | 45 885             | 13,56           |

**Kabupaten Bintan**

| <b>Komoditi</b>         | <b>Nilai Yang Dibayar</b> | <b>Diagram Timbang</b> |
|-------------------------|---------------------------|------------------------|
| (1)                     | (2)                       | (3)                    |
| Galah Ranjang           | 39 839                    | 11,77                  |
| Kereta Dorong           | 36 486                    | 10,78                  |
| Selang                  | 35 855                    | 10,60                  |
| Kawat                   | 28 551                    | 8,44                   |
| Sprayer                 | 24 800                    | 7,33                   |
| Parang                  | 16 711                    | 4,94                   |
| Jaring (Shading Net)    | 9 189                     | 2,72                   |
| Kored Pembersih Rumput  | 7 304                     | 2,16                   |
| Karung                  | 7 237                     | 2,14                   |
| Drum                    | 6 640                     | 1,96                   |
| Garpu                   | 6 289                     | 1,86                   |
| Tampah/Nyiru            | 3 851                     | 1,14                   |
| Arit/Sabit              | 3 002                     | 0,89                   |
| Ember                   | 2 603                     | 0,77                   |
| Golok                   | 1 401                     | 0,41                   |
| Terpal                  | 1 328                     | 0,39                   |
| <b>Upah Buruh Tani</b>  | <b>1 488 543</b>          | <b>439,87</b>          |
| Upah Menuai/Memanen     | 488 609                   | 144,38                 |
| Upah Mencangkul         | 405 298                   | 119,77                 |
| Upah Membajak           | 144 371                   | 42,66                  |
| Upah Menanam            | 130 132                   | 38,45                  |
| Upah Pemupukan          | 111 523                   | 32,96                  |
| Upah Penyemprotan/OPT   | 92 715                    | 27,40                  |
| Upah Merambat/Menyiangi | 86 093                    | 25,44                  |
| Upah Penjarangan        | 29 801                    | 8,81                   |



**Tabel 3.1**  
**Diagram Timbang Indeks Harga Yang Diterima Petani Subsektor Tanaman Perkebunan Rakyat,**  
**Kabupaten Bintan (2015=100)**

| Komoditi                         | Nilai Yang Diterima   | Diagram<br>Timbang |
|----------------------------------|-----------------------|--------------------|
| (1)                              | (2)                   | (3)                |
| <b>JUMLAH YANG DITERIMA</b>      | <b>81 186 767 696</b> | <b>10 000,00</b>   |
| <b>Tanaman Perkebunan Rakyat</b> | <b>81 186 767 696</b> | <b>10 000,00</b>   |
| Karet                            | 29 036 004 949        | 3 576,45           |
| Cengkeh                          | 52 127 000 300        | 6 420,63           |
| Kelapa Belum Dikupas             | 23 762 447            | 2,93               |

<http://www.bps.go.id>

**Tabel 3.2**  
**Diagram Timbang Indeks Harga Yang Dibayar Petani Subsektor Tanaman Perkebunan Rakyat,**  
**Kabupaten Bintan (2015=100)**

| Komoditi                     | Nilai Yang Dibayar | Diagram Timbang  |
|------------------------------|--------------------|------------------|
| (1)                          | (2)                | (3)              |
| <b>JUMLAH YANG DIBAYAR</b>   | <b>48 483 874</b>  | <b>10 000,00</b> |
| <b>Konsumsi Rumah Tangga</b> | <b>43 969 292</b>  | <b>9 068,85</b>  |
| <b>Bahan Makanan</b>         | <b>20 715 586</b>  | <b>4 272,68</b>  |
| Beras                        | 3 602 752          | 743,08           |
| Mie Instant                  | 1 086 878          | 224,17           |
| Tepung Terigu                | 265 910            | 54,85            |
| Jagung Pipilan/Pocelan       | 80 431             | 16,59            |
| Bihun                        | 29 210             | 6,02             |
| Ketela Pohon                 | 39 574             | 8,16             |
| Mie Basah                    | 25 867             | 5,34             |
| Daging Ayam Ras              | 846 565            | 174,61           |
| Sosis Daging Ayam            | 167 764            | 34,60            |
| Ayam Ras Hidup               | 185 162            | 38,19            |
| Daging Sapi                  | 66 944             | 13,81            |
| Daging Dlm Kaleng (Cornet)   | 31 456             | 6,49             |
| Bakso                        | 25 810             | 5,32             |
| Tongkol                      | 745 185            | 153,70           |
| Selar                        | 539 221            | 111,22           |
| Belanak                      | 403 531            | 83,23            |
| Kembung                      | 377 454            | 77,85            |
| Tamban                       | 263 422            | 54,33            |
| Tembang                      | 190 053            | 39,20            |
| Kurisi                       | 178 562            | 36,83            |
| Ekor Kuning                  | 171 490            | 35,37            |
| Katamba                      | 163 534            | 33,73            |
| Pari                         | 123 756            | 25,53            |
| Cumi-Cumi                    | 115 800            | 23,88            |
| Kerang                       | 100 772            | 20,78            |
| Selikur                      | 88 397             | 18,23            |
| Sotong                       | 26 519             | 5,47             |
| Ikan Asin Kering Teri        | 656 918            | 135,49           |
| Ikan Dalam Kaleng            | 120 184            | 24,79            |
| Ikan Asin Tembang            | 101 697            | 20,98            |
| Ikan Asin Kembung            | 86 550             | 17,85            |
| Ikan Asin Gabus              | 57 989             | 11,96            |
| Ikan Asin Selar              | 43 275             | 8,93             |
| Telur Ayam Ras               | 810 491            | 167,17           |
| Susu Kental Manis Putih      | 439 842            | 90,72            |
| Susu Bubuk Instant           | 221 783            | 45,74            |
| Susu Kental Manis Coklat     | 43 033             | 8,88             |
| Telur Ayam Kampung           | 33 031             | 6,81             |

**Kabupaten Bintan**

| <b>Komoditi</b>       | <b>Nilai Yang Dibayar</b> | <b>Diagram Timbang</b> |
|-----------------------|---------------------------|------------------------|
| (1)                   | (2)                       | (3)                    |
| Susu Bubuk Full Cream | 24 826                    | 5,12                   |
| Bayam                 | 339 485                   | 70,02                  |
| Kacang Panjang        | 258 407                   | 53,30                  |
| Sawi Hijau            | 204 708                   | 42,22                  |
| Ketimun               | 156 952                   | 32,37                  |
| Kangkung              | 129 204                   | 26,65                  |
| Wortel                | 120 879                   | 24,93                  |
| Kentang               | 114 809                   | 23,68                  |
| Tauge/Kecambah        | 98 420                    | 20,30                  |
| Terung                | 70 152                    | 14,47                  |
| Buncis                | 47 693                    | 9,84                   |
| Tomat Sayur           | 41 623                    | 8,58                   |
| Jengkol               | 35 553                    | 7,33                   |
| Pare/Paria            | 32 518                    | 6,71                   |
| Daun Singkong         | 26 881                    | 5,54                   |
| Gambas                | 25 581                    | 5,28                   |
| Jeruk                 | 208 598                   | 43,02                  |
| Pisang                | 189 234                   | 39,03                  |
| Semangka              | 125 863                   | 25,96                  |
| Pepaya                | 103 419                   | 21,33                  |
| Apel                  | 60 731                    | 12,53                  |
| Duku                  | 35 206                    | 7,26                   |
| Pir                   | 33 446                    | 6,90                   |
| Tempe Kedele          | 425 260                   | 87,71                  |
| Tahu Mentah           | 393 119                   | 81,08                  |
| Kacang Hijau          | 106 727                   | 22,01                  |
| Bawang Merah          | 632 460                   | 130,45                 |
| Cabai Rawit           | 525 691                   | 108,43                 |
| Bawang Putih          | 406 657                   | 83,87                  |
| Kecap Manis           | 324 706                   | 66,97                  |
| Penyedap Masakan      | 249 316                   | 51,42                  |
| Cabai Merah           | 178 083                   | 36,73                  |
| Garam                 | 123 262                   | 25,42                  |
| Asam                  | 116 141                   | 23,95                  |
| Kecap Asin            | 98 618                    | 20,34                  |
| Kunyit                | 96 540                    | 19,91                  |
| Ketumbar              | 81 421                    | 16,79                  |
| Lada/Merica           | 80 687                    | 16,64                  |
| Saos Sambal           | 80 035                    | 16,51                  |
| Gula Merah            | 79 139                    | 16,32                  |
| Saus Tomat            | 74 167                    | 15,30                  |

**Kabupaten Bintan**

| <b>Komoditi</b>                                       | <b>Nilai Yang Dibayar</b> | <b>Diagram Timbang</b> |
|---|---------------------------|------------------------|
| (1)   | (2)                       | (3)                    |
| Jahe  | 72 700                    | 14,99                  |
| Kemiri  | 41 159                    | 8,49                   |
| Terasi  | 28 933                    | 5,97                   |
| Minyak Goreng   | 1 082 028                 | 223,17                 |
| Kelapa Tua  | 140 615                   | 29,00                  |
| Kerupuk Mentah  | 186 489                   | 38,46                  |
| Emping Melinjo Mentah                                 | 50 630                    | 10,44                  |
| <b>Makanan Jadi, Minuman, Rokok &amp; Tembakau</b>    | <b>8 111 146</b>          | <b>1 672,96</b>        |
| Makanan Ringan/Snack                                  | 346 664                   | 71,50                  |
| Roti Tawar  | 345 428                   | 71,25                  |
| Soto  | 272 055                   | 56,11                  |
| Biskuit   | 262 987                   | 54,24                  |
| Roti Manis  | 234 132                   | 48,29                  |
| Ketupat/Lontong Sayur                                 | 217 644                   | 44,89                  |
| Gado-Gado   | 166 531                   | 34,35                  |
| Ayam Bakar  | 164 470                   | 33,92                  |
| Gorengan  | 102 227                   | 21,08                  |
| Mie Goreng  | 98 780                    | 20,37                  |
| Donat   | 72 548                    | 14,96                  |
| Martabak Manis  | 65 128                    | 13,43                  |
| Ayam Goreng   | 59 358                    | 12,24                  |
| Mie Ayam  | 55 676                    | 11,48                  |
| Mie Bakso   | 42 206                    | 8,71                   |
| Sate  | 32 976                    | 6,80                   |
| Gula Pasir  | 793 501                   | 163,66                 |
| Kopi Bubuk  | 589 506                   | 121,59                 |
| Teh Celup   | 419 530                   | 86,53                  |
| Air Kemasan Galon                                     | 298 255                   | 61,52                  |
| Minuman Ringan  | 59 165                    | 12,20                  |
| Sirop   | 52 681                    | 10,87                  |
| Air Mineral Kemasan                                   | 37 282                    | 7,69                   |
| Rokok Kretek Filter                                   | 1 605 242                 | 331,09                 |
| Rokok Putih Filter                                    | 1 169 683                 | 241,25                 |
| Rokok Kretek  | 390 834                   | 80,61                  |
| Tembakau Shaq (Linting)                               | 58 021                    | 11,97                  |
| Tembakau  | 51 171                    | 10,55                  |
| Kertas Tembakau                                       | 47 464                    | 9,79                   |
| <b>Perumahan, Air, Listrik, Gas &amp; Bahan Bakar</b> | <b>5 025 903</b>          | <b>1 036,61</b>        |
| Keramik   | 189 814                   | 39,15                  |
| Batako  | 168 315                   | 34,72                  |
| Sewa Rumah  | 186 734                   | 38,51                  |

**Kabupaten Bintan**

| <b>Komoditi</b>           | <b>Nilai Yang Dibayar</b> | <b>Diagram Timbang</b> |
|---------------------------|---------------------------|------------------------|
| (1)                       | (2)                       | (3)                    |
| Semen                     | 142 737                   | 29,44                  |
| Upah Tukang Bukan Mandor  | 102 009                   | 21,04                  |
| Besi Slup (Full=12 M)     | 48 454                    | 9,99                   |
| Asbes                     | 30 832                    | 6,36                   |
| Cat Tembok                | 24 941                    | 5,14                   |
| Daun Pintu                | 22 442                    | 4,63                   |
| Batu Bata                 | 20 402                    | 4,21                   |
| Kayu Balok (12X12X400) Cm | 20 402                    | 4,21                   |
| Triplek                   | 20 147                    | 4,16                   |
| Kayu Dolken               | 15 301                    | 3,16                   |
| Cat Kayu                  | 4 131                     | 0,85                   |
| Gas LPG                   | 624 000                   | 128,70                 |
| Minyak Tanah              | 405 028                   | 83,54                  |
| Solar Genset Rumah        | 402 047                   | 82,92                  |
| Biaya Listrik PLN GOL 1   | 358 438                   | 73,93                  |
| Bola Lampu                | 138 446                   | 28,56                  |
| Korek Api Gas             | 62 062                    | 12,80                  |
| Biaya Air                 | 55 492                    | 11,45                  |
| Batu Bateray              | 24 344                    | 5,02                   |
| Senter                    | 22 039                    | 4,55                   |
| Kayu Bakar                | 10 701                    | 2,21                   |
| Lilin                     | 9 937                     | 2,05                   |
| Tempat Tidur              | 137 653                   | 28,39                  |
| Lemari Hias/Bufet         | 129 861                   | 26,78                  |
| Kulkas                    | 98 695                    | 20,36                  |
| Kursi                     | 90 903                    | 18,75                  |
| Karpet                    | 67 138                    | 13,85                  |
| Kipas Angin               | 45 062                    | 9,29                   |
| Kasur                     | 40 257                    | 8,30                   |
| Pompa Air Listrik         | 36 361                    | 7,50                   |
| Kompor                    | 33 244                    | 6,86                   |
| Gorden                    | 27 011                    | 5,57                   |
| Lemari Pakaian            | 25 323                    | 5,22                   |
| Tikar Plastik             | 23 297                    | 4,81                   |
| Sprei                     | 19 999                    | 4,12                   |
| Sapu Ijuk                 | 21 828                    | 4,50                   |
| Kain Pel                  | 16 908                    | 3,49                   |
| Ember Plastik             | 9 220                     | 1,90                   |
| Mangkok                   | 8 960                     | 1,85                   |
| Jam Dinding               | 8 701                     | 1,79                   |
| Dandang                   | 6 233                     | 1,29                   |

**Kabupaten Bintan**

| <b>Komoditi</b>                               | <b>Nilai Yang Dibayar</b> | <b>Diagram Timbang</b> |
|---|---------------------------|------------------------|
| (1)   | (2)                       | (3)                    |
| Payung  | 4 233                     | 0,87                   |
| Rantang                                       | 4 156                     | 0,86                   |
| Sabun Detergen Bubuk                          | 260 000                   | 53,63                  |
| Obat Nyamuk Bakar                             | 220 823                   | 45,55                  |
| Pewangi                                       | 212 057                   | 43,74                  |
| Sabun Cuci Cair                               | 130 954                   | 27,01                  |
| Sabun Cream/Colek                             | 114 145                   | 23,54                  |
| Pembersih Lantai                              | 56 178                    | 11,59                  |
| Pembasmi Nyamuk Spray                         | 37 164                    | 7,67                   |
| Pemutih                                       | 23 724                    | 4,89                   |
| Tissu   | 6 618                     | 1,37                   |
| <b>Sandang</b>                                | <b>3 786 771</b>          | <b>781,04</b>          |
| Sandal Pria                                   | 225 909                   | 46,59                  |
| Celana Panjang Sersin                         | 193 073                   | 39,82                  |
| Baju Koko                                     | 170 036                   | 35,07                  |
| Baju Kaos/T-Shirt                             | 86 927                    | 17,93                  |
| Celana Kolor                                  | 51 367                    | 10,59                  |
| Celana Dalam                                  | 51 062                    | 10,53                  |
| Kemeja Pendek Sersin                          | 49 872                    | 10,29                  |
| Kaos Oblong/Polos                             | 37 673                    | 7,77                   |
| Kaos Kutang/Singlet                           | 34 847                    | 7,19                   |
| Kemeja Panjang Sersin (Sersin=Serat Sintetis) | 33 291                    | 6,87                   |
| Kemeja Pendek Katun                           | 26 037                    | 5,37                   |
| Peci/Kopiah                                   | 15 782                    | 3,26                   |
| Sepatu Kulit                                  | 14 127                    | 2,91                   |
| Kaos Kaki                                     | 11 505                    | 2,37                   |
| Jaket   | 9 545                     | 1,97                   |
| Sarung Sersin                                 | 9 053                     | 1,87                   |
| Celana Panjang Jeans                          | 6 745                     | 1,39                   |
| Sarung Batik                                  | 7 365                     | 1,52                   |
| Baju Muslim                                   | 394 619                   | 81,39                  |
| Pembalut Wanita                               | 214 339                   | 44,21                  |
| Sandal Wanita                                 | 194 295                   | 40,07                  |
| Celana Panjang Jeans                          | 140 222                   | 28,92                  |
| Kerudung/Jilbab                               | 116 011                   | 23,93                  |
| Kain Batik (Kain Panjang)                     | 101 823                   | 21,00                  |
| Daster  | 94 248                    | 19,44                  |
| Celana Dalam                                  | 67 358                    | 13,89                  |
| BH Katun                                      | 66 833                    | 13,78                  |
| Baju Batik                                    | 64 532                    | 13,31                  |
| Mukena  | 56 957                    | 11,75                  |

**Kabupaten Bintan**

| <b>Komoditi</b>               | <b>Nilai Yang Dibayar</b> | <b>Diagram Timbang</b> |
|-------------------------------|---------------------------|------------------------|
| (1)                           | (2)                       | (3)                    |
| Baju Kaos/T-Shirt             | 55 646                    | 11,48                  |
| Sepatu                        | 34 232                    | 7,06                   |
| Celana Panjang Katun          | 34 116                    | 7,04                   |
| Celana Panjang Sersin         | 13 402                    | 2,76                   |
| Rok Luar                      | 12 673                    | 2,61                   |
| Gaun                          | 12 382                    | 2,55                   |
| Kebaya Brukat Dn              | 9 323                     | 1,92                   |
| Rok Dalam                     | 5 390                     | 1,11                   |
| Kebaya Tetoron                | 4 661                     | 0,96                   |
| Baju Anak Stelan              | 170 635                   | 35,19                  |
| Pampers                       | 113 358                   | 23,38                  |
| Celana Jeans                  | 87 655                    | 18,08                  |
| Sepatu                        | 71 147                    | 14,67                  |
| Baju Kaos                     | 52 593                    | 10,85                  |
| Baju Muslimah                 | 51 278                    | 10,58                  |
| Sandal Anak                   | 50 772                    | 10,47                  |
| Celana Pendek                 | 31 410                    | 6,48                   |
| Celana Dalam                  | 23 112                    | 4,77                   |
| Pakaian Bayi                  | 22 492                    | 4,64                   |
| Kemeja Pendek                 | 20 745                    | 4,28                   |
| Kaos Kaki                     | 8 269                     | 1,71                   |
| Mukena Anak                   | 5 844                     | 1,21                   |
| Baju Koko                     | 5 113                     | 1,05                   |
| Rok Terusan                   | 4 675                     | 0,96                   |
| Emas Perhiasan                | 230 431                   | 47,53                  |
| Handuk Besar                  | 42 123                    | 8,69                   |
| Sandal Jepit                  | 25 861                    | 5,33                   |
| Ikat Pinggang                 | 20 401                    | 4,21                   |
| Arloji /Jam Tangan            | 8 660                     | 1,79                   |
| Ongkos Jahit Pakaian          | 7 045                     | 1,45                   |
| Handuk Kecil                  | 5 871                     | 1,21                   |
| <b>Kesehatan</b>              | <b>3 669 423</b>          | <b>756,83</b>          |
| Biaya Kamar Rumah Sakit       | 785 540                   | 162,02                 |
| Biaya Dokter                  | 428 036                   | 88,28                  |
| Puskesmas                     | 118 966                   | 24,54                  |
| Bidan (Pemeriksaan Kandungan) | 61 663                    | 12,72                  |
| Biaya Melahirkan              | 51 310                    | 10,58                  |
| Mantri Kesehatan              | 18 163                    | 3,75                   |
| Biaya Dokter Gigi             | 6 054                     | 1,25                   |
| Minyak Kayu Putih             | 127 110                   | 26,22                  |
| Minyak Angin                  | 98 733                    | 20,36                  |

**Kabupaten Bintan**

| <b>Komoditi</b>                            | <b>Nilai Yang Dibayar</b> | <b>Diagram Timbang</b> |
|--|---------------------------|------------------------|
| (1)  | (2)                       | (3)                    |
| Obat Gosok/Balsem                          | 77 414                    | 15,97                  |
| Jamu                                       | 30 560                    | 6,30                   |
| Obat Sakit Kepala                          | 33 070                    | 6,82                   |
| Obat Penurun Panas                         | 10 742                    | 2,22                   |
| Obat Batuk Cair                            | 8 469                     | 1,75                   |
| Obat Flu                                   | 7 663                     | 1,58                   |
| Shampoo                                    | 378 735                   | 78,12                  |
| Pasta Gigi                                 | 372 625                   | 76,86                  |
| Sabun Mandi                                | 313 574                   | 64,68                  |
| Bedak                                      | 151 328                   | 31,21                  |
| Hand Body Lotion                           | 126 269                   | 26,04                  |
| Parfum                                     | 108 655                   | 22,41                  |
| Sikat Gigi                                 | 108 553                   | 22,39                  |
| Biaya Gunting Rambut                       | 102 691                   | 21,18                  |
| Minyak Rambut                              | 77 571                    | 16,00                  |
| Lipstik                                    | 38 618                    | 7,97                   |
| Salon Kecantikan                           | 18 909                    | 3,90                   |
| Sabun Bayi                                 | 8 404                     | 1,73                   |
| <b>Pendidikan, Rekreasi &amp; Olahraga</b> | <b>1 208 573</b>          | <b>249,27</b>          |
| Uang Kuliah                                | 461 850                   | 95,26                  |
| Uang Bayaran Sekolah SMA                   | 459 925                   | 94,86                  |
| Uang Bayaran Sekolah SMP                   | 93 332                    | 19,25                  |
| Uang Bayaran Sekolah SD                    | 59 656                    | 12,30                  |
| Uang Bayaran Sekolah TK                    | 34 639                    | 7,14                   |
| Buku Tulis Bergaris                        | 16 256                    | 3,35                   |
| Seragam Sekolah                            | 12 779                    | 2,64                   |
| Tas Sekolah                                | 8 394                     | 1,73                   |
| Buku Bacaan Smp                            | 7 994                     | 1,65                   |
| Buku Bacaan Sma                            | 7 582                     | 1,56                   |
| Pulpen/Ballpoint                           | 5 630                     | 1,16                   |
| Televisi                                   | 35 822                    | 7,39                   |
| Speaker                                    | 4 713                     | 0,97                   |
| <b>Transportasi &amp; Komunikasi</b>       | <b>1 451 891</b>          | <b>299,46</b>          |
| Bensin                                     | 1 029 246                 | 212,29                 |
| Oli/Pelumas                                | 62 304                    | 12,85                  |
| Solar                                      | 13 149                    | 2,71                   |
| Ongkos Angkutan Dalam Kota                 | 7 000                     | 1,44                   |
| Biaya Pulsa Ponsel Prabayar                | 220 960                   | 45,57                  |
| Hand Phone                                 | 11 971                    | 2,47                   |
| Ban Luar Motor                             | 41 738                    | 8,61                   |
| Rantai Motor                               | 22 255                    | 4,59                   |



**Kabupaten Bintan**

| Komoditi                               | Nilai Yang Dibayar | Diagram Timbang |
|--|--------------------|-----------------|
| (1)                                    | (2)                | (3)             |
| Ban Dalam Motor                        | 21 945             | 4,53            |
| Ongkos Service Motor                   | 21 322             | 4,40            |
| <b>BPPBM</b>                           | <b>4 514 582</b>   | <b>931,15</b>   |
| <b>Pupuk dan Obat-obatan</b>           | <b>500 282</b>     | <b>103,19</b>   |
| Cuka Getah                             | 208 873            | 43,08           |
| Pupuk Organik                          | 107 273            | 22,13           |
| NP/NPK                                 | 74 682             | 15,40           |
| Garam                                  | 61 455             | 12,68           |
| Herbisida                              | 20 864             | 4,30            |
| Urea                                   | 14 364             | 2,96            |
| Insektisida                            | 5 409              | 1,12            |
| Asam Semut                             | 4 545              | 0,94            |
| K.C.L                                  | 1 909              | 0,39            |
| TSP/SP 36                              | 909                | 0,19            |
| <b>Biaya Sewa dan Pengeluaran Lain</b> | <b>625 755</b>     | <b>129,06</b>   |
| Sewa Lahan Ladang                      | 612 118            | 126,25          |
| Sewa Traktor Tangan                    | 13 636             | 2,81            |
| <b>Transportasi</b>                    | <b>674 591</b>     | <b>139,14</b>   |
| Bensin                                 | 355 431            | 73,31           |
| Ongkos Angkut                          | 144 653            | 29,84           |
| Oli                                    | 54 569             | 11,26           |
| Solar                                  | 43 627             | 9,00            |
| Ban Luar Motor                         | 39 335             | 8,11            |
| Ban Dalam Motor                        | 21 600             | 4,46            |
| Biaya Servis Motor                     | 15 376             | 3,17            |
| <b>Barang Modal</b>                    | <b>256 173</b>     | <b>52,84</b>    |
| Wadah Penampung Getah Karet            | 61 020             | 12,59           |
| Mesin Tebas                            | 48 263             | 9,95            |
| Pisau                                  | 29 131             | 6,01            |
| Tangga                                 | 21 764             | 4,49            |
| Parang                                 | 21 263             | 4,39            |
| Karung                                 | 15 180             | 3,13            |
| Keranjang                              | 13 659             | 2,82            |
| Gerobak                                | 10 017             | 2,07            |
| Sepatu Karet/Boot                      | 8 332              | 1,72            |
| Ember                                  | 7 431              | 1,53            |
| Arit                                   | 5 054              | 1,04            |
| Cangkul                                | 4 857              | 1,00            |
| Sprayer                                | 3 460              | 0,71            |
| Tali Nilon/Plastik                     | 2 185              | 0,45            |

**Kabupaten Bintan**

| <b>Komoditi</b>         | <b>Nilai Yang Dibayar</b> | <b>Diagram Timbang</b> |
|-------------------------|---------------------------|------------------------|
| (1)                     | (2)                       | (3)                    |
| Senter                  | 1 821                     | 0,38                   |
| Garpu                   | 1 825                     | 0,38                   |
| Gergaji                 | 911                       | 0,19                   |
| <b>Upah Buruh Tani</b>  | <b>2 457 782</b>          | <b>506,93</b>          |
| Upah Menuai/Memanen     | 2 080 363                 | 429,08                 |
| Upah Penjagaan Lahan    | 231 621                   | 47,77                  |
| Upah Merambet/Menyiangi | 86 460                    | 17,83                  |
| Upah Penjemuran         | 47 052                    | 9,70                   |
| Upah Mencangkul         | 7 736                     | 1,60                   |
| Upah Pemangkasan        | 4 551                     | 0,94                   |

**Tabel 4.1**  
**Diagram Timbang Indeks Harga Yang Diterima Petani Subsektor Peternakan,**  
**Kabupaten Bintan (2015=100)**

| Komoditi                    | Nilai Yang Diterima   | Diagram Timbang  |
|-----------------------------|-----------------------|------------------|
| (1)                         | (2)                   | (3)              |
| <b>JUMLAH YANG DITERIMA</b> | <b>55 365 815 815</b> | <b>10 000,00</b> |
| <b>Ternak Besar</b>         | <b>13 647 664 057</b> | <b>2 465,00</b>  |
| Sapi Potong                 | 13 647 664 057        | 2 465,00         |
| <b>Unggas</b>               | <b>22 262 900 286</b> | <b>4 021,06</b>  |
| Ayam Ras Potong             | 16 650 000 000        | 3 007,27         |
| Ayam Kampung/Buras          | 5 612 900 286         | 1 013,78         |
| <b>Hasil Ternak</b>         | <b>19 455 251 473</b> | <b>3 513,95</b>  |
| Telur Ayam Kampung          | 19 455 251 473        | 3 513,95         |

**Tabel 4.2**  
**Diagram Timbang Indeks Harga Yang Dibayar Petani Subsektor Peternakan,**  
**Kabupaten Bintan (2015=100)**

| Komoditi                     | Nilai Yang Dibayar | Diagram Timbang  |
|------------------------------|--------------------|------------------|
| (1)                          | (2)                | (3)              |
| <b>JUMLAH YANG DIBAYAR</b>   | <b>40 632 247</b>  | <b>10 000,00</b> |
| <b>Konsumsi Rumah Tangga</b> | <b>32 383 805</b>  | <b>7 969,98</b>  |
| <b>Bahan Makanan</b>         | <b>15 149 398</b>  | <b>3 728,42</b>  |
| Beras                        | 3 276 975          | 806,50           |
| Mie Instant                  | 668 003            | 164,40           |
| Tepung Terigu                | 195 972            | 48,23            |
| Jagung Pipilan/Pocelan       | 188 080            | 46,29            |
| Beras Ketan/Pulut            | 50 965             | 12,54            |
| Ketela Pohon                 | 30 336             | 7,47             |
| Tepung Sagu (Ambon)          | 29 123             | 7,17             |
| Makaroni                     | 16 988             | 4,18             |
| Tepung Beras                 | 14 577             | 3,59             |
| Tepung Tapioka (Aci/Kanji)   | 9 708              | 2,39             |
| Daging Ayam Ras              | 391 938            | 96,46            |
| Bakso                        | 116 412            | 28,65            |
| Hati Ayam                    | 101 052            | 24,87            |
| Sosis Daging Ayam            | 37 534             | 9,24             |
| Daging Dlm Kaleng (Cornet)   | 30 316             | 7,46             |
| Selar                        | 360 161            | 88,64            |
| Cumi-Cumi                    | 354 704            | 87,30            |
| Tongkol                      | 332 876            | 81,92            |
| Tamban                       | 239 425            | 58,92            |
| Kembung                      | 216 915            | 53,39            |
| Ekor Kuning                  | 169 167            | 41,63            |
| Pari                         | 118 689            | 29,21            |
| Selikur                      | 109 140            | 26,86            |
| Kakap Merah                  | 81 855             | 20,15            |
| Biji Nangka                  | 70 941             | 17,46            |
| Kurisi                       | 66 848             | 16,45            |
| Tembang                      | 62 755             | 15,44            |
| Belanak                      | 57 298             | 14,10            |
| Udang Laut                   | 50 477             | 12,42            |
| Kerang                       | 23 192             | 5,71             |
| Teri                         | 20 464             | 5,04             |
| Lele                         | 29 103             | 7,16             |
| Ikan Asin Kering Teri        | 192 807            | 47,45            |
| Ikan Asin Gulama/Kepala Batu | 92 159             | 22,68            |
| Ikan Asin Kembung            | 75 789             | 18,65            |
| Ikan Asin Cumi-Cumi          | 42 442             | 10,45            |
| Ikan Dalam Kaleng            | 23 040             | 5,67             |
| Ikan Asin Selar              | 20 615             | 5,07             |

**Kabupaten Bintan**

| <b>Komoditi</b>           | <b>Nilai Yang Dibayar</b> | <b>Diagram Timbang</b> |
|---------------------------|---------------------------|------------------------|
| (1)                       | (2)                       | (3)                    |
| Telur Ayam Ras            | 610 193                   | 150,17                 |
| Susu Kental Manis Putih   | 204 934                   | 50,44                  |
| Susu Bubuk Bayi           | 166 130                   | 40,89                  |
| Telur Itik/Bebek          | 48 505                    | 11,94                  |
| Makanan Bayi              | 43 654                    | 10,74                  |
| Susu Kental Manis Coklat  | 16 977                    | 4,18                   |
| Bayam                     | 246 422                   | 60,65                  |
| Kacang Panjang            | 134 801                   | 33,18                  |
| Sawi Hijau                | 128 502                   | 31,63                  |
| Kentang                   | 100 786                   | 24,80                  |
| Kangkung                  | 83 148                    | 20,46                  |
| Wortel                    | 63 747                    | 15,69                  |
| Ketimun                   | 48 503                    | 11,94                  |
| Cabai Hijau               | 47 873                    | 11,78                  |
| Tauge/Kecambah            | 46 613                    | 11,47                  |
| Gambas                    | 46 613                    | 11,47                  |
| Terung                    | 44 724                    | 11,01                  |
| Pare/Paria                | 35 275                    | 8,68                   |
| Tomat Sayur               | 30 866                    | 7,60                   |
| Petai                     | 27 716                    | 6,82                   |
| Buncis                    | 20 157                    | 4,96                   |
| Kubis/Kol                 | 20 157                    | 4,96                   |
| Jagung Manis              | 20 157                    | 4,96                   |
| Daun Singkong             | 10 079                    | 2,48                   |
| Daun Bawang               | 9 071                     | 2,23                   |
| Semangka                  | 139 452                   | 34,32                  |
| Pisang                    | 137 027                   | 33,72                  |
| Duku                      | 131 570                   | 32,38                  |
| Jeruk                     | 120 050                   | 29,55                  |
| Anggur                    | 60 631                    | 14,92                  |
| Pepaya                    | 35 166                    | 8,65                   |
| Alpukat                   | 30 316                    | 7,46                   |
| Mangga                    | 24 252                    | 5,97                   |
| Tomat Buah                | 16 977                    | 4,18                   |
| Salak                     | 12 126                    | 2,98                   |
| Tempe Kedele              | 298 613                   | 73,49                  |
| Tahu Mentah               | 260 220                   | 64,04                  |
| Kacang Hijau              | 80 033                    | 19,70                  |
| Kacang Kedele             | 36 565                    | 9,00                   |
| Kacang Tanah Dengan Kulit | 19 402                    | 4,78                   |
| Bawang Merah              | 350 286                   | 86,21                  |

**Kabupaten Bintan**

| <b>Komoditi</b>                                    | <b>Nilai Yang Dibayar</b> | <b>Diagram Timbang</b> |
|--|---------------------------|------------------------|
| (1)  | (2)                       | (3)                    |
| Cabai Merah  | 316 618                   | 77,92                  |
| Cabai Rawit  | 243 814                   | 60,01                  |
| Bawang Putih                                       | 239 257                   | 58,88                  |
| Kecap Manis  | 195 015                   | 48,00                  |
| Kecap Asin   | 133 089                   | 32,75                  |
| Penyedap Masakan                                   | 128 835                   | 31,71                  |
| Asam   | 122 150                   | 30,06                  |
| Jahe   | 112 184                   | 27,61                  |
| Garam  | 88 720                    | 21,83                  |
| Lada/Merica  | 78 395                    | 19,29                  |
| Gula Merah   | 71 710                    | 17,65                  |
| Bumbu Jadi   | 53 479                    | 13,16                  |
| Kunyit   | 53 236                    | 13,10                  |
| Terasi   | 44 971                    | 11,07                  |
| Saos Sambal  | 42 297                    | 10,41                  |
| Kemiri   | 32 209                    | 7,93                   |
| Jeruk Nipis  | 25 524                    | 6,28                   |
| Ketumbar   | 19 447                    | 4,79                   |
| Cabai Merah Kering                                 | 9 723                     | 2,39                   |
| Saus Tomat   | 9 116                     | 2,24                   |
| Minyak Goreng                                      | 868 724                   | 213,80                 |
| Kelapa Tua   | 98 223                    | 24,17                  |
| Kerupuk Mentah                                     | 177 043                   | 43,57                  |
| Bahan Agar-Agar                                    | 8 488                     | 2,09                   |
| <b>Makanan Jadi, Minuman, Rokok &amp; Tembakau</b> | <b>6 436 854</b>          | <b>1 584,17</b>        |
| Biskuit  | 358 457                   | 88,22                  |
| Gorengan   | 197 853                   | 48,69                  |
| Mie Goreng   | 139 230                   | 34,27                  |
| Ayam Bakar   | 136 788                   | 33,66                  |
| Makanan Ringan/Snack                               | 133 124                   | 32,76                  |
| Roti Tawar   | 113 583                   | 27,95                  |
| Ketupat/Lontong Sayur                              | 79 386                    | 19,54                  |
| Martabak Manis                                     | 75 722                    | 18,64                  |
| Ayam Goreng  | 70 836                    | 17,43                  |
| Mie Bakso  | 68 394                    | 16,83                  |
| Mie Rebus  | 53 738                    | 13,23                  |
| Gado-Gado  | 48 853                    | 12,02                  |
| Roti Manis   | 47 021                    | 11,57                  |
| Sate   | 41 525                    | 10,22                  |
| Ikan Goreng  | 36 640                    | 9,02                   |
| Mie Ayam   | 24 426                    | 6,01                   |

**Kabupaten Bintan**

| <b>Komoditi</b>                                       | <b>Nilai Yang Dibayar</b> | <b>Diagram Timbang</b> |
|---|---------------------------|------------------------|
| (1)   | (2)                       | (3)                    |
| Ikan Bakar  | 18 320                    | 4,51                   |
| Nasi Putih  | 18 320                    | 4,51                   |
| Kerupuk   | 15 877                    | 3,91                   |
| Donat   | 13 434                    | 3,31                   |
| Soto  | 12 213                    | 3,01                   |
| Gula Pasir  | 709 316                   | 174,57                 |
| Teh Celup   | 240 621                   | 59,22                  |
| Air Kemasan Galon                                     | 231 272                   | 56,92                  |
| Kopi Bubuk  | 225 121                   | 55,40                  |
| Kopi Instant  | 52 897                    | 13,02                  |
| Juice Buah  | 39 365                    | 9,69                   |
| Air Teh Kemasan                                       | 24 603                    | 6,06                   |
| Teh Botol   | 22 143                    | 5,45                   |
| Minuman Ringan  | 20 913                    | 5,15                   |
| Sirop   | 20 913                    | 5,15                   |
| Sari Buah Kemasan                                     | 19 683                    | 4,84                   |
| Ice Cream   | 8 611                     | 2,12                   |
| Rokok Kretek Filter                                   | 1 806 811                 | 444,67                 |
| Rokok Kretek  | 662 093                   | 162,95                 |
| Rokok Putih Filter                                    | 636 628                   | 156,68                 |
| Tembakau Shaq (Linting)                               | 12 126                    | 2,98                   |
| <b>Perumahan, Air, Listrik, Gas &amp; Bahan Bakar</b> | <b>3 379 444</b>          | <b>831,71</b>          |
| Batako  | 165 608                   | 40,76                  |
| Asbes   | 121 112                   | 29,81                  |
| Semen   | 53 079                    | 13,06                  |
| Besi Slup (Full=12 M)                                 | 38 967                    | 9,59                   |
| Kayu Kaso   | 44 658                    | 10,99                  |
| Cat Tembok  | 24 793                    | 6,10                   |
| Pasir   | 14 744                    | 3,63                   |
| Biaya Listrik PLN GOL 1                               | 1 513 378                 | 372,46                 |
| Gas LPG   | 339 121                   | 83,46                  |
| Korek Api Gas   | 36 165                    | 8,90                   |
| Bola Lampu  | 29 127                    | 7,17                   |
| Minyak Tanah  | 25 382                    | 6,25                   |
| Batu Bateray  | 14 023                    | 3,45                   |
| Kabel   | 8 881                     | 2,19                   |
| Senter  | 8 063                     | 1,98                   |
| Kulkas  | 159 732                   | 39,31                  |
| Lemari Pakaian  | 79 242                    | 19,50                  |
| Lemari Makanan  | 57 404                    | 14,13                  |
| Tempat Tidur  | 37 437                    | 9,21                   |
| Pot Bunga   | 32 445                    | 7,99                   |

**Kabupaten Bintan**

| Komoditi               | Nilai Yang Dibayar | Diagram Timbang |
|------------------------|--------------------|-----------------|
| (1)                    | (2)                | (3)             |
| Rice Cooker            | 30 811             | 7,58            |
| Tikar Plastik          | 23 461             | 5,77            |
| Pompa Air Listrik      | 19 218             | 4,73            |
| Gorden                 | 14 476             | 3,56            |
| Penggorengan Alumunium | 8 386              | 2,06            |
| Sapu Ijuk              | 9 582              | 2,36            |
| Sprei                  | 7 487              | 1,84            |
| Sabun Detergen Bubuk   | 141 179            | 34,75           |
| Pewangi                | 91 586             | 22,54           |
| Obat Nyamuk Bakar      | 86 298             | 21,24           |
| Sabun Cream/Colek      | 52 643             | 12,96           |
| Pembersih Lantai       | 40 616             | 10,00           |
| Sabun Cuci Cair        | 37 944             | 9,34            |
| Pembasmi Nyamuk Spray  | 12 399             | 3,05            |
| <b>Sandang</b>         | <b>1 322 953</b>   | <b>325,59</b>   |
| Celana Panjang Sersin  | 57 120             | 14,06           |
| Sandal Pria            | 62 886             | 15,48           |
| Baju Koko              | 45 628             | 11,23           |
| Baju Kaos/T-Shirt      | 38 262             | 9,42            |
| Celana Dalam           | 25 864             | 6,37            |
| Kemeja Pendek Katun    | 27 600             | 6,79            |
| Sepatu Kulit           | 20 173             | 4,96            |
| Celana Kolor           | 12 200             | 3,00            |
| Kaos Kutang/Singlet    | 7 686              | 1,89            |
| Baju Muslim            | 101 456            | 24,97           |
| Pembalut Wanita        | 60 177             | 14,81           |
| BH Katun               | 37 913             | 9,33            |
| Mukena                 | 33 897             | 8,34            |
| Daster                 | 30 118             | 7,41            |
| Celana Panjang Jeans   | 34 647             | 8,53            |
| Kerudung/Jilbab        | 23 268             | 5,73            |
| Celana Dalam           | 21 827             | 5,37            |
| Baju Batik             | 19 417             | 4,78            |
| Sandal Wanita          | 21 179             | 5,21            |
| Celana Panjang Katun   | 16 505             | 4,06            |
| Baju Kaos/T-Shirt      | 10 039             | 2,47            |
| Blus                   | 9 094              | 2,24            |
| Sepatu                 | 9 196              | 2,26            |
| Celana Jeans           | 59 070             | 14,54           |
| Sepatu                 | 65 384             | 16,09           |
| Baju Anak Stelan       | 51 047             | 12,56           |



**Kabupaten Bintan**

| Komoditi                      | Nilai Yang Dibayar | Diagram<br>Timbang |
|-------------------------------|--------------------|--------------------|
| (1)                           | (2)                | (3)                |
| Baju Muslimah                 | 48 047             | 11,82              |
| Popok Bayi Sekali Pakai       | 39 070             | 9,62               |
| Sandal Anak                   | 29 732             | 7,32               |
| Baju Kaos                     | 25 581             | 6,30               |
| Celana Dalam                  | 22 209             | 5,47               |
| Celana Pendek                 | 10 233             | 2,52               |
| Mukena Anak                   | 9 535              | 2,35               |
| Kemeja Pendek                 | 9 302              | 2,29               |
| Kaos Kaki                     | 8 663              | 2,13               |
| Pakaian Bayi                  | 8 372              | 2,06               |
| Popok Bayi                    | 7 442              | 1,83               |
| Baju Koko                     | 7 209              | 1,77               |
| Emas Perhiasan                | 117 723            | 28,97              |
| Handuk Besar                  | 19 581             | 4,82               |
| Ongkos Jahit Pakaian          | 18 402             | 4,53               |
| Sandal Jepit                  | 13 542             | 3,33               |
| Ikat Pinggang                 | 10 262             | 2,53               |
| Arloji /Jam Tangan            | 8 847              | 2,18               |
| Handuk Kecil                  | 7 549              | 1,86               |
| <b>Kesehatan</b>              | <b>2 365 993</b>   | <b>582,29</b>      |
| Biaya Dokter                  | 673 463            | 165,75             |
| Biaya Melahirkan              | 575 449            | 141,62             |
| Biaya Kamar Rumah Sakit       | 140 353            | 34,54              |
| Puskesmas                     | 26 995             | 6,64               |
| Bidan (Pemeriksaan Kandungan) | 20 468             | 5,04               |
| Biaya Dokter Gigi             | 18 714             | 4,61               |
| Jamu                          | 47 118             | 11,60              |
| Minyak Angin                  | 38 338             | 9,44               |
| Minyak Kayu Putih             | 31 198             | 7,68               |
| Obat Gosok/Balsem             | 23 948             | 5,89               |
| Obat Batuk Cair               | 14 956             | 3,68               |
| Shampoo                       | 130 575            | 32,14              |
| Pasta Gigi                    | 114 602            | 28,20              |
| Sabun Mandi                   | 122 874            | 30,24              |
| Bedak                         | 114 376            | 28,15              |
| Hand Body Lotion              | 83 058             | 20,44              |
| Parfum                        | 69 485             | 17,10              |
| Biaya Gunting Rambut          | 44 175             | 10,87              |
| Minyak Rambut                 | 29 708             | 7,31               |
| Sikat Gigi                    | 29 332             | 7,22               |
| Lipstik                       | 16 807             | 4,14               |

**Kabupaten Bintan**

| Komoditi                                   | Nilai Yang Dibayar | Diagram Timbang |
|--|--------------------|-----------------|
| (1)  | (2)                | (3)             |
| <b>Pendidikan, Rekreasi &amp; Olahraga</b> | <b>583 140</b>     | <b>143,52</b>   |
| Uang Kuliah                                | 155 367            | 38,24           |
| Laptop/Notebook                            | 147 469            | 36,29           |
| Seragam Sekolah                            | 72 481             | 17,84           |
| Buku Tulis Bergaris                        | 55 034             | 13,54           |
| Tas Sekolah                                | 46 207             | 11,37           |
| Pulpen/Ballpoint                           | 36 232             | 8,92            |
| Buku Bacaan Smp                            | 25 329             | 6,23            |
| Jasa Photo Copy                            | 17 328             | 4,26            |
| Buku Gambar                                | 13 905             | 3,42            |
| Buku Bacaan SD                             | 13 787             | 3,39            |
| <b>Transportasi &amp; Komunikasi</b>       | <b>3 146 023</b>   | <b>774,27</b>   |
| Bensin                                     | 1 327 535          | 326,72          |
| Sepeda Motor                               | 709 395            | 174,59          |
| Oli/Pelumas                                | 199 651            | 49,14           |
| Solar                                      | 52 326             | 12,88           |
| Ongkos Angkutan Antar Luar Kota            | 27 907             | 6,87            |
| Ongkos ASDP                                | 15 349             | 3,78            |
| Ongkos Angkutan Dalam Kota                 | 13 953             | 3,43            |
| Biaya Pulsa Ponsel Prabayar                | 450 140            | 110,78          |
| Hand Phone                                 | 87 209             | 21,46           |
| Biaya Telepon                              | 83 721             | 20,60           |
| Biaya Akses Internet Di Warnet             | 21 860             | 5,38            |
| Ban Luar Motor                             | 61 949             | 15,25           |
| Ongkos Service Motor                       | 28 421             | 6,99            |
| Ban Dalam Motor                            | 30 983             | 7,63            |
| Rantai Motor                               | 25 670             | 6,32            |
| Knalpot                                    | 9 954              | 2,45            |
| <b>BPPBM</b>                               | <b>8 248 442</b>   | <b>2 030,02</b> |
| <b>Bibit/Benih</b>                         | <b>943 953</b>     | <b>232,32</b>   |
| Bibit Ayam Ras Pedaging (Umur < 5 Hari)    | 746 512            | 183,72          |
| Bibit Sapi Potong (Umur < 2 Bulan)         | 139 535            | 34,34           |
| Bibit Ayam Buras/Kampung (Umur < 5 Hari)   | 46 279             | 11,39           |
| Bibit Kambing (Umur < 2 Bulan)             | 11 628             | 2,86            |
| <b>Obat-Obatan Dan Pakan Ternak/Unggas</b> | <b>3 936 093</b>   | <b>968,71</b>   |
| Pur  | 1 650 591          | 406,23          |
| Jagung Pipilan                             | 1 130 537          | 278,24          |
| Rumput Segar                               | 418 873            | 103,09          |
| Dedak                                      | 233 289            | 57,41           |
| Vitamin                                    | 89 040             | 21,91           |
| Daun-Daunan                                | 76 793             | 18,90           |

**Kabupaten Bintan**

| <b>Komoditi</b>                        | <b>Nilai Yang Dibayar</b> | <b>Diagram Timbang</b> |
|--|---------------------------|------------------------|
| (1)                                    | (2)                       | (3)                    |
| Bungkil                                | 55 850                    | 13,75                  |
| Ektoparasit / Obat Kutu                | 96 036                    | 23,64                  |
| Konsentrat (Campuran Beras Dan Jagung) | 27 925                    | 6,87                   |
| Kelapa                                 | 20 944                    | 5,15                   |
| Antibiotika                            | 46 417                    | 11,42                  |
| Ampas Tahu                             | 11 635                    | 2,86                   |
| Umbi-Umbian (Ketela Pohon/Rambat)      | 9 308                     | 2,29                   |
| Anti Defisiensi Vitamin Dan Mineral    | 24 809                    | 6,11                   |
| Anti Diare                             | 24 009                    | 5,91                   |
| Vaksin Unggas                          | 6 628                     | 1,63                   |
| Vaksin Ternak Kecil                    | 4 651                     | 1,14                   |
| Feed Additive                          | 2 356                     | 0,58                   |
| Antelmitika / Obat Cacing              | 6 402                     | 1,58                   |
| <b>Biaya Sewa Dan Pengeluaran Lain</b> | <b>444 628</b>            | <b>109,43</b>          |
| Lampu Bohlam                           | 382 478                   | 94,13                  |
| Seng Plat                              | 36 029                    | 8,87                   |
| Listrik                                | 21 617                    | 5,32                   |
| Bambu                                  | 4 504                     | 1,11                   |
| <b>Transportasi</b>                    | <b>1 114 163</b>          | <b>274,21</b>          |
| Bensin                                 | 824 403                   | 202,89                 |
| Oli                                    | 144 725                   | 35,62                  |
| Ongkos Angkut                          | 41 337                    | 10,17                  |
| Ban Luar Motor                         | 34 091                    | 8,39                   |
| Ban Luar Mobil                         | 25 182                    | 6,20                   |
| Biaya Servis Motor                     | 17 461                    | 4,30                   |
| Ban Dalam Motor                        | 15 561                    | 3,83                   |
| Ban Dalam Mobil                        | 7 127                     | 1,75                   |
| Ban Luar Sepeda                        | 4 276                     | 1,05                   |
| <b>Barang Modal</b>                    | <b>1 728 209</b>          | <b>425,33</b>          |
| Kendaraan Roda 2                       | 1 086 680                 | 267,44                 |
| Ayam Petelur                           | 194 050                   | 47,76                  |
| Kendaraan Roda 3 Atau Lebih            | 194 050                   | 47,76                  |
| Mesin Penetas Telur                    | 116 430                   | 28,65                  |
| Tempat Minum                           | 42 109                    | 10,36                  |
| Gerobak Dorong                         | 31 048                    | 7,64                   |
| Ember                                  | 23 674                    | 5,83                   |
| Sprayer                                | 23 286                    | 5,73                   |
| Tambang                                | 11 061                    | 2,72                   |
| Tempat Telur                           | 5 822                     | 1,43                   |
| <b>Upah Buruh Tani</b>                 | <b>81 395</b>             | <b>20,03</b>           |
| Upah Pemeliharaan                      | 81 395                    | 20,03                  |

**Tabel 5.1**  
**Diagram Timbang Indeks Harga Yang Diterima Petani Subsektor Perikanan**  
**Kelompok Penangkapan Ikan, Kabupaten Bintan (2015=100)**

| Komoditi                         | Nilai Yang Diterima    | Diagram Timbang  |
|----------------------------------|------------------------|------------------|
| (1)                              | (2)                    | (3)              |
| <b>JUMLAH YANG DITERIMA</b>      | <b>692 197 849 124</b> | <b>10 000,00</b> |
| <b>Penangkapan Perairan Umum</b> | <b>18 004 965 406</b>  | <b>260,11</b>    |
| Udang                            | 18 004 965 406         | 260,11           |
| <b>Penangkapan Laut</b>          | <b>674 192 883 718</b> | <b>9 739,89</b>  |
| Anggoli                          | 6 923 375 695          | 100,02           |
| Baronang (Samander)              | 37 307 070 000         | 538,97           |
| Bawal                            | 20 995 357 602         | 303,31           |
| Cucut                            | 3 083 733 333          | 44,55            |
| Ekor Kuning (Pisang-Pisang)      | 17 295 554 400         | 249,86           |
| Kembung (Kombong/Sumbo)          | 8 934 274 339          | 129,07           |
| Kerapu (Garopa/Groper)           | 79 496 707 739         | 1 148,47         |
| Kurisi (Kerisi)                  | 25 701 921 218         | 371,31           |
| Kakap                            | 56 077 048 546         | 810,13           |
| Pari                             | 44 555 133 267         | 643,68           |
| Selar (Oci/Tude)                 | 102 562 334 363        | 1 481,69         |
| Tenggiri                         | 211 964 312 947        | 3 062,19         |
| Teri                             | 8 444 105 604          | 121,99           |
| Tongkol                          | 39 803 225 531         | 575,03           |
| Rajungan                         | 8 963 336 518          | 129,49           |
| Sotong                           | 2 085 392 614          | 30,13            |

**Tabel 5.2**  
**Diagram Timbang Indeks Harga Yang Dibayar Petani Subsektor Perikanan**  
**Kelompok Penangkapan Ikan, Kabupaten Bintan (2015=100)**

| Komoditi                     | Nilai Yang Dibayar   | Diagram Timbang  |
|------------------------------|----------------------|------------------|
| (1)                          | (2)                  | (3)              |
| <b>JUMLAH YANG DIBAYAR</b>   | <b>60 449 163,91</b> | <b>10 000,00</b> |
| <b>Konsumsi Rumah Tangga</b> | <b>30 334 175,15</b> | <b>5 018,13</b>  |
| <b>Bahan Makanan</b>         | <b>13 373 089,15</b> | <b>2 212,29</b>  |
| Beras                        | 3 319 537            | 549,15           |
| Mie Instant                  | 768 075              | 127,06           |
| Tepung Terigu                | 219 264              | 36,27            |
| Tepung Beras                 | 18 993               | 3,14             |
| Jagung Ont. Muda             | 18 112               | 3,00             |
| Ketela Pohon                 | 12 831               | 2,12             |
| Tepung Tapioka (Aci/Kanji)   | 12 363               | 2,05             |
| Ketela Rambat                | 9 485                | 1,57             |
| Bihun                        | 7 042                | 1,16             |
| Mie Basah                    | 10 758               | 1,78             |
| Tepung Sagu (Ambon)          | 14 801               | 2,45             |
| Daging Ayam Ras              | 373 513              | 61,79            |
| Sosis Daging Ayam            | 34 345               | 5,68             |
| Bakso                        | 32 441               | 5,37             |
| Hati Ayam                    | 24 608               | 4,07             |
| Ayam Kampung Hidup           | 104 171              | 17,23            |
| Ayam Ras Hidup               | 9 629                | 1,59             |
| Sosis Daging Sapi            | 8 595                | 1,42             |
| Belanak                      | 280 305              | 46,37            |
| Tongkol                      | 180 610              | 29,88            |
| Selar                        | 147 035              | 24,32            |
| Cumi-Cumi                    | 115 904              | 19,17            |
| Tamban                       | 69 208               | 11,45            |
| Kembung                      | 44 509               | 7,36             |
| Katamba                      | 37 563               | 6,21             |
| Ekor Kuning                  | 28 043               | 4,64             |
| Kurisi                       | 19 553               | 3,23             |
| Udang Laut                   | 18 267               | 3,02             |
| Tenggiri                     | 18 010               | 2,98             |
| Selikur                      | 15 308               | 2,53             |
| Dencis                       | 14 922               | 2,47             |
| Biji Nangka                  | 9 262                | 1,53             |
| Bawal                        | 9 005                | 1,49             |
| Lele                         | 15 752               | 2,61             |
| Ikan Asin Kering Teri        | 137 103              | 22,68            |
| Ikan Dalam Kaleng            | 46 152               | 7,63             |
| Ikan Asin Layang             | 22 593               | 3,74             |
| Ikan Asin Selar              | 22 355               | 3,70             |

**Kabupaten Bintan**

| <b>Komoditi</b>          | <b>Nilai Yang Dibayar</b> | <b>Diagram Timbang</b> |
|--------------------------|---------------------------|------------------------|
| (1)                      | (2)                       | (3)                    |
| Ikan Asin Kembang        | 20 809                    | 3,44                   |
| Telur Ayam Ras           | 616 004                   | 101,90                 |
| Susu Kental Manis Putih  | 287 077                   | 47,49                  |
| Susu Bubuk Bayi          | 193 289                   | 31,98                  |
| Susu Bubuk Instant       | 99 608                    | 16,48                  |
| Susu Bubuk Full Cream    | 92 654                    | 15,33                  |
| Susu Cair Kemasan        | 29 529                    | 4,89                   |
| Telur Ayam Kampung       | 26 473                    | 4,38                   |
| Susu Kental Manis Coklat | 25 999                    | 4,30                   |
| Makanan Bayi             | 21 542                    | 3,56                   |
| Bayam                    | 302 235                   | 50,00                  |
| Kacang Panjang           | 164 177                   | 27,16                  |
| Kangkung                 | 153 348                   | 25,37                  |
| Sawi Hijau               | 119 830                   | 19,82                  |
| Ketimun                  | 96 851                    | 16,02                  |
| Tauge/Kecambah           | 58 290                    | 9,64                   |
| Kentang                  | 51 004                    | 8,44                   |
| Terung                   | 49 547                    | 8,20                   |
| Wortel                   | 48 314                    | 7,99                   |
| Cabai Hijau              | 46 655                    | 7,72                   |
| Jengkol                  | 39 458                    | 6,53                   |
| Tomat Sayur              | 35 266                    | 5,83                   |
| Kubis/Kol                | 26 679                    | 4,41                   |
| Buncis                   | 19 729                    | 3,26                   |
| Petai                    | 19 505                    | 3,23                   |
| Daun Singkong            | 15 694                    | 2,60                   |
| Pepaya Sayur/Muda        | 11 658                    | 1,93                   |
| Gambas                   | 11 322                    | 1,87                   |
| Nangka Muda              | 10 537                    | 1,74                   |
| Pare/Paria               | 7 085                     | 1,17                   |
| Jagung Manis             | 6 502                     | 1,08                   |
| Pisang                   | 149 976                   | 24,81                  |
| Duku                     | 147 815                   | 24,45                  |
| Jeruk                    | 109 348                   | 18,09                  |
| Semangka                 | 107 619                   | 17,80                  |
| Apel                     | 86 009                    | 14,23                  |
| Klengkeng                | 44 301                    | 7,33                   |
| Anggur                   | 33 496                    | 5,54                   |
| Mangga                   | 27 229                    | 4,50                   |
| Pepaya                   | 20 962                    | 3,47                   |
| Salak                    | 16 856                    | 2,79                   |

**Kabupaten Bintan**

| <b>Komoditi</b>                                    | <b>Nilai Yang Dibayar</b> | <b>Diagram Timbang</b> |
|--|---------------------------|------------------------|
| (1)  | (2)                       | (3)                    |
| Sawo   | 9 941                     | 1,64                   |
| Tahu Mentah  | 143 860                   | 23,80                  |
| Tempe Kedele                                       | 123 555                   | 20,44                  |
| Kacang Hijau                                       | 41 935                    | 6,94                   |
| Kacang Tanah Dengan Kulit                          | 25 331                    | 4,19                   |
| Bawang Merah                                       | 343 552                   | 56,83                  |
| Cabai Rawit  | 298 503                   | 49,38                  |
| Cabai Merah  | 269 370                   | 44,56                  |
| Bawang Putih                                       | 259 744                   | 42,97                  |
| Kecap Manis  | 182 910                   | 30,26                  |
| Penyedap Masakan                                   | 147 808                   | 24,45                  |
| Asam   | 139 252                   | 23,04                  |
| Bumbu Jadi   | 77 540                    | 12,83                  |
| Garam  | 78 735                    | 13,03                  |
| Kunyit   | 59 209                    | 9,79                   |
| Jahe   | 57 968                    | 9,59                   |
| Kecap Asin   | 52 214                    | 8,64                   |
| Saos Sambal  | 47 551                    | 7,87                   |
| Lada/Merica  | 44 257                    | 7,32                   |
| Gula Merah   | 35 444                    | 5,86                   |
| Terasi   | 35 187                    | 5,82                   |
| Cabai Merah Kering                                 | 24 813                    | 4,10                   |
| Ketumbar   | 24 150                    | 4,00                   |
| Saus Tomat   | 22 460                    | 3,72                   |
| Jeruk Nipis  | 22 460                    | 3,72                   |
| Kemiri   | 17 155                    | 2,84                   |
| Minyak Goreng                                      | 835 570                   | 138,23                 |
| Kelapa Tua   | 134 532                   | 22,26                  |
| Mentega  | 11 814                    | 1,95                   |
| Kerupuk Mentah                                     | 83 338                    | 13,79                  |
| Bahan Agar-Agar                                    | 14 539                    | 2,41                   |
| Emping Melinjo Mentah                              | 8 089                     | 1,34                   |
| <b>Makanan Jadi, Minuman, Rokok &amp; Tembakau</b> | <b>7 122 565</b>          | <b>1 178,27</b>        |
| Ketupat/Lontong Sayur                              | 223 296                   | 36,94                  |
| Gorengan   | 211 831                   | 35,04                  |
| Gado-Gado  | 195 937                   | 32,41                  |
| Biskuit  | 183 822                   | 30,41                  |
| Ayam Bakar   | 164 931                   | 27,28                  |
| Mie Bakso  | 152 815                   | 25,28                  |
| Roti Tawar   | 149 741                   | 24,77                  |
| Nasi Uduk  | 143 189                   | 23,69                  |

**Kabupaten Bintan**

| <b>Komoditi</b>                                       | <b>Nilai Yang Dibayar</b> | <b>Diagram Timbang</b> |
|---|---------------------------|------------------------|
| (1)   | (2)                       | (3)                    |
| Roti Manis  | 125 197                   | 20,71                  |
| Donat   | 121 158                   | 20,04                  |
| Makanan Ringan/Snack                                  | 94 581                    | 15,65                  |
| Sate  | 56 540                    | 9,35                   |
| Mie Ayam  | 50 027                    | 8,28                   |
| Mie Goreng  | 48 203                    | 7,97                   |
| Soto  | 47 942                    | 7,93                   |
| Martabak Manis  | 39 344                    | 6,51                   |
| Ayam Goreng   | 29 964                    | 4,96                   |
| Mie Rebus   | 24 492                    | 4,05                   |
| Bubur   | 22 147                    | 3,66                   |
| Kerupuk   | 12 246                    | 2,03                   |
| Martabak Telur  | 9 119                     | 1,51                   |
| Mie Instant   | 7 817                     | 1,29                   |
| Gula Pasir  | 801 752                   | 132,63                 |
| Kopi Bubuk  | 304 703                   | 50,41                  |
| Teh Celup   | 263 205                   | 43,54                  |
| Air Kemasan Galon                                     | 208 917                   | 34,56                  |
| Kopi Instant  | 126 919                   | 21,00                  |
| Sirop   | 41 053                    | 6,79                   |
| Minuman Ringan  | 10 962                    | 1,81                   |
| Teh Manis   | 9 927                     | 1,64                   |
| Sari Buah Kemasan                                     | 6 985                     | 1,16                   |
| Rokok Kretek Filter                                   | 2 111 029                 | 349,22                 |
| Rokok Putih Filter                                    | 766 028                   | 126,72                 |
| Rokok Kretek  | 356 746                   | 59,02                  |
| <b>Perumahan, Air, Listrik, Gas &amp; Bahan Bakar</b> | <b>3 158 644</b>          | <b>522,53</b>          |
| Sewa Rumah  | 150 765                   | 24,94                  |
| Asbes   | 56 503                    | 9,35                   |
| Upah Tukang Bukan Mandor                              | 40 280                    | 6,66                   |
| Semen   | 29 887                    | 4,94                   |
| Batako  | 28 416                    | 4,70                   |
| Kontrak Rumah   | 28 717                    | 4,75                   |
| Cat Tembok  | 25 823                    | 4,27                   |
| Kayu Balok (12X12X400) Cm                             | 22 716                    | 3,76                   |
| Papan (20X2X400) Cm                                   | 15 236                    | 2,52                   |
| Cat Kayu  | 12 947                    | 2,14                   |
| Triplek   | 10 433                    | 1,73                   |
| Keramik   | 9 271                     | 1,53                   |
| Biaya Listrik PLN GOL 1                               | 1 110 706                 | 183,74                 |
| Gas LPG   | 445 976                   | 73,78                  |



**Kabupaten Bintan**

| <b>Komoditi</b>       | <b>Nilai Yang Dibayar</b> | <b>Diagram Timbang</b> |
|-----------------------|---------------------------|------------------------|
| (1)                   | (2)                       | (3)                    |
| Minyak Tanah          | 181 034                   | 29,95                  |
| Korek Api Gas         | 53 718                    | 8,89                   |
| Biaya Air             | 31 345                    | 5,19                   |
| Bola Lampu            | 28 121                    | 4,65                   |
| Lampu TL/Neon         | 7 799                     | 1,29                   |
| Senter                | 7 005                     | 1,16                   |
| Kursi                 | 46 037                    | 7,62                   |
| Lemari Pakaian        | 46 876                    | 7,75                   |
| Mesin Cuci            | 41 196                    | 6,82                   |
| Kasur                 | 35 399                    | 5,86                   |
| Kulkas                | 30 196                    | 5,00                   |
| Karpet                | 27 790                    | 4,60                   |
| Tempat Tidur          | 19 047                    | 3,15                   |
| Meja Makan            | 16 259                    | 2,69                   |
| Kipas Angin           | 12 566                    | 2,08                   |
| Sprei                 | 11 265                    | 1,86                   |
| Kompor                | 9 175                     | 1,52                   |
| Gelas Minum Biasa     | 8 766                     | 1,45                   |
| Gorden                | 8 246                     | 1,36                   |
| Toples                | 7 407                     | 1,23                   |
| Sapu Ijuk             | 7 384                     | 1,22                   |
| Ember Plastik         | 6 847                     | 1,13                   |
| Sabun Detergen Bubuk  | 179 221                   | 29,65                  |
| Pewangi               | 92 510                    | 15,30                  |
| Obat Nyamuk Bakar     | 90 775                    | 15,02                  |
| Sabun Cream/Colek     | 68 743                    | 11,37                  |
| Sabun Cuci Cair       | 45 879                    | 7,59                   |
| Pembersih Lantai      | 28 089                    | 4,65                   |
| Pembasmi Nyamuk Spray | 11 549                    | 1,91                   |
| Pemutih               | 10 722                    | 1,77                   |
| <b>Sandang</b>        | <b>1 845 537</b>          | <b>305,30</b>          |
| Sandal Pria           | 104 878                   | 17,35                  |
| Baju Koko             | 80 141                    | 13,26                  |
| Celana Panjang Sersin | 75 347                    | 12,46                  |
| Baju Kaos/T-Shirt     | 71 727                    | 11,87                  |
| Celana Dalam          | 35 047                    | 5,80                   |
| Celana Kolor          | 29 684                    | 4,91                   |
| Peci/Kopiah           | 14 657                    | 2,42                   |
| Kaos Kutang/Singlet   | 14 387                    | 2,38                   |
| Kaos Oblong/Polos     | 13 828                    | 2,29                   |
| Kemeja Pendek Katun   | 11 344                    | 1,88                   |

**Kabupaten Bintan**

| Komoditi                                      | Nilai Yang Dibayar | Diagram Timbang |
|---|--------------------|-----------------|
| (1)   | (2)                | (3)             |
| Jaket   | 9 509              | 1,57            |
| Kemeja Panjang Sersin (Sersin=Serat Sintetis) | 9 408              | 1,56            |
| Kemeja Pendek Sersin                          | 7 808              | 1,29            |
| Celana Panjang Jeans                          | 6 924              | 1,15            |
| Baju Muslim                                   | 146 811            | 24,29           |
| Pembalut Wanita                               | 63 130             | 10,44           |
| BH Katun                                      | 51 422             | 8,51            |
| Kerudung/Jilbab                               | 47 911             | 7,93            |
| Sandal Wanita                                 | 57 215             | 9,46            |
| Celana Dalam                                  | 40 947             | 6,77            |
| Daster  | 40 383             | 6,68            |
| Celana Panjang Jeans                          | 45 768             | 7,57            |
| Mukena  | 29 512             | 4,88            |
| Baju Kaos/T-Shirt                             | 24 596             | 4,07            |
| Baju Batik                                    | 24 290             | 4,02            |
| Blus  | 10 776             | 1,78            |
| Rok Luar                                      | 9 212              | 1,52            |
| Sepatu  | 7 068              | 1,17            |
| Baju Anak Stelan                              | 102 177            | 16,90           |
| Popok Bayi Sekali Pakai                       | 73 753             | 12,20           |
| Celana Jeans                                  | 69 476             | 11,49           |
| Baju Muslimah                                 | 50 273             | 8,32            |
| Baju Kaos                                     | 48 028             | 7,95            |
| Sepatu  | 49 766             | 8,23            |
| Sandal Anak                                   | 29 729             | 4,92            |
| Celana Dalam                                  | 24 463             | 4,05            |
| Celana Pendek                                 | 21 739             | 3,60            |
| Baju Koko                                     | 19 232             | 3,18            |
| Kaos Kaki                                     | 14 664             | 2,43            |
| Kemeja Pendek                                 | 13 252             | 2,19            |
| Pakaian Bayi                                  | 11 934             | 1,97            |
| Mukena Anak                                   | 7 971              | 1,32            |
| Emas Perhiasan                                | 138 500            | 22,91           |
| Arloji /Jam Tangan                            | 24 636             | 4,08            |
| Ongkos Jahit Pakaian                          | 20 361             | 3,37            |
| Handuk Besar                                  | 24 416             | 4,04            |
| Sandal Jepit                                  | 17 436             | 2,88            |
| <b>Kesehatan</b>                              | <b>1 116 856</b>   | <b>184,76</b>   |
| Biaya Dokter                                  | 84 151             | 13,92           |
| Biaya Kamar Rumah Sakit                       | 53 557             | 8,86            |
| Puskesmas                                     | 48 382             | 8,00            |

**Kabupaten Bintan**

| <b>Komoditi</b>                            | <b>Nilai Yang Dibayar</b> | <b>Diagram Timbang</b> |
|--|---------------------------|------------------------|
| (1)  | (2)                       | (3)                    |
| Biaya Melahirkan                           | 40 484                    | 6,70                   |
| Bidan (Pemeriksaan Kandungan)              | 17 674                    | 2,92                   |
| Biaya Dokter Gigi                          | 13 284                    | 2,20                   |
| Mantri Kesehatan                           | 9 678                     | 1,60                   |
| Minyak Kayu Putih                          | 28 329                    | 4,69                   |
| Jamu                                       | 19 898                    | 3,29                   |
| Vitamin                                    | 17 904                    | 2,96                   |
| Obat Gosok/Balsem                          | 11 485                    | 1,90                   |
| Obat Batuk Cair                            | 10 193                    | 1,69                   |
| Minyak Angin                               | 9 262                     | 1,53                   |
| Obat Sakit Kepala                          | 7 458                     | 1,23                   |
| Shampoo                                    | 135 401                   | 22,40                  |
| Sabun Mandi                                | 135 445                   | 22,41                  |
| Pasta Gigi                                 | 132 126                   | 21,86                  |
| Bedak                                      | 89 095                    | 14,74                  |
| Parfum                                     | 57 907                    | 9,58                   |
| Hand Body Lotion                           | 54 353                    | 8,99                   |
| Biaya Gunting Rambut                       | 43 626                    | 7,22                   |
| Sikat Gigi                                 | 38 077                    | 6,30                   |
| Minyak Rambut                              | 30 344                    | 5,02                   |
| Lipstik                                    | 22 028                    | 3,64                   |
| Sabun Bayi                                 | 6 716                     | 1,11                   |
| <b>Pendidikan, Rekreasi &amp; Olahraga</b> | <b>588 511</b>            | <b>97,36</b>           |
| Uang Bayaran Sekolah SMA                   | 55 531                    | 9,19                   |
| Uang Bayaran Sekolah SMP                   | 35 738                    | 5,91                   |
| Uang Kuliah                                | 29 782                    | 4,93                   |
| Uang Bayaran Sekolah SD                    | 29 369                    | 4,86                   |
| Uang Kursus                                | 22 680                    | 3,75                   |
| Uang Bayaran Sekolah TK                    | 7 239                     | 1,20                   |
| Seragam Sekolah                            | 70 871                    | 11,72                  |
| Buku Tulis Bergaris                        | 48 095                    | 7,96                   |
| Tas Sekolah                                | 45 597                    | 7,54                   |
| Buku Bacaan Sd                             | 35 511                    | 5,87                   |
| Buku Bacaan Smp                            | 32 367                    | 5,35                   |
| Pulpen/Ballpoint                           | 18 160                    | 3,00                   |
| Buku Bacaan Sma                            | 14 040                    | 2,32                   |
| Jasa Photo Copy                            | 12 796                    | 2,12                   |
| Pensil Hitam                               | 10 094                    | 1,67                   |
| Buku Gambar                                | 7 966                     | 1,32                   |
| Televisi                                   | 52 033                    | 8,61                   |

**Kabupaten Bintan**

| Komoditi                               | Nilai Yang Dibayar | Diagram Timbang |
|--|--------------------|-----------------|
| (1)                                    | (2)                | (3)             |
| Speaker                                | 25 266             | 4,18            |
| Antena TV                              | 23 352             | 3,86            |
| Sepatu Olah Raga                       | 12 023             | 1,99            |
| <b>Transportasi Dan Komunikasi</b>     | <b>3 128 972</b>   | <b>517,62</b>   |
| Bensin                                 | 1 245 252          | 206,00          |
| Sepeda Motor                           | 458 576            | 75,86           |
| Solar                                  | 192 669            | 31,87           |
| Oli/Pelumas                            | 165 700            | 27,41           |
| Ongkos ASDP                            | 45 866             | 7,59            |
| Ongkos Angkutan Dalam Kota             | 43 682             | 7,23            |
| Ongkos Angkutan Antar Luar Kota        | 29 487             | 4,88            |
| Sepeda                                 | 15 983             | 2,64            |
| Biaya Pulsa Ponsel Prabayar            | 708 484            | 117,20          |
| Hand Phone                             | 67 890             | 11,23           |
| Ban Luar Motor                         | 55 830             | 9,24            |
| Ongkos Service Motor                   | 45 999             | 7,61            |
| Rantai Motor                           | 26 823             | 4,44            |
| Ban Dalam Motor                        | 26 732             | 4,42            |
| <b>BPPBM</b>                           | <b>30 114 989</b>  | <b>4 981,87</b> |
| <b>Biaya Sewa Dan Pengeluaran Lain</b> | <b>7 777 959</b>   | <b>1 286,69</b> |
| Sewa Kapal Motor                       | 3 733 044          | 617,55          |
| Es Batu                                | 1 349 414          | 223,23          |
| Umpan                                  | 428 556            | 70,90           |
| Minyak Tanah                           | 427 560            | 70,73           |
| Sewa Motor Tempel                      | 122 609            | 20,28           |
| Garam                                  | 106 368            | 17,60           |
| Tali Nilon/Plastik                     | 51 372             | 8,50            |
| Batu Bateray                           | 37 405             | 6,19            |
| Tarif Pengurusan Surat Izin Berlayar   | 19 498             | 3,23            |
| Tarif Perbaikan                        | 1 502 133          | 248,50          |
| <b>Transportasi</b>                    | <b>11 218 895</b>  | <b>1 855,92</b> |
| Solar                                  | 9 144 150          | 1 512,70        |
| Oli/Pelumas                            | 1 164 820          | 192,69          |
| Bensin Eceran                          | 854 884            | 141,42          |
| Ongkos Angkut                          | 55 041             | 9,11            |
| <b>Barang Modal</b>                    | <b>10 328 884</b>  | <b>1 708,69</b> |
| Mata Pancing/Rawai                     | 3 182 988          | 526,56          |
| Kapal Motor                            | 2 374 699          | 392,84          |
| Jaring Insang                          | 2 102 954          | 347,89          |
| Benang Pancing                         | 871 448            | 144,16          |
| Perangkap                              | 425 795            | 70,44           |

**Kabupaten Bintan**

| <b>Komoditi</b>         | <b>Nilai Yang Dibayar</b> | <b>Diagram Timbang</b> |
|-------------------------|---------------------------|------------------------|
| (1)                     | (2)                       | (3)                    |
| Timah                   | 421 743                   | 69,77                  |
| Jaring Angkat           | 238 407                   | 39,44                  |
| Perahu Tanpa Motor      | 161 885                   | 26,78                  |
| Pancing                 | 160 908                   | 26,62                  |
| Motor Tempel            | 133 948                   | 22,16                  |
| Tambang                 | 55 600                    | 9,20                   |
| Accu                    | 45 676                    | 7,56                   |
| Senter                  | 36 725                    | 6,08                   |
| Keranjang               | 28 110                    | 4,65                   |
| Pelampung               | 21 087                    | 3,49                   |
| Genset/Dompeng          | 18 753                    | 3,10                   |
| Layar                   | 10 754                    | 1,78                   |
| Kaca Mata Selam         | 10 601                    | 1,75                   |
| Pukat Tarik             | 10 540                    | 1,74                   |
| Kompresor               | 8 802                     | 1,46                   |
| Petromak                | 7 461                     | 1,23                   |
| <b>Upah Buruh Tani</b>  | <b>789 251</b>            | <b>130,56</b>          |
| Upah Membersihkan Kapal | 706 353                   | 116,85                 |
| Upah Sortir             | 82 898                    | 13,71                  |

**Tabel 6.1**  
**Diagram Timbang Indeks Harga Yang Diterima Petani Subsektor Perikanan**  
**Kelompok Pembudidayaan Ikan, Kabupaten Bintan (2015=100)**

| Komoditi                    | Nilai Yang Diterima    | Diagram Timbang  |
|-----------------------------|------------------------|------------------|
| (1)                         | (2)                    | (3)              |
| <b>JUMLAH YANG DITERIMA</b> | <b>184 335 425 588</b> | <b>10 000,00</b> |
| <b>Budidaya Air Tawar</b>   | <b>33 419 016 733</b>  | <b>1 812,95</b>  |
| Lele                        | 30 648 498 481         | 1 662,65         |
| Nila                        | 1 463 818 253          | 79,41            |
| Gurame                      | 1 190 800 000          | 64,60            |
| Ikan Hias Koi               | 115 900 000            | 6,29             |
| <b>Budidaya Air Laut</b>    | <b>150 916 408 854</b> | <b>8 187,05</b>  |
| Kerapu                      | 127 293 208 854        | 6 905,52         |
| Kakap                       | 16 657 200 000         | 903,64           |
| Bawal                       | 6 966 000 000          | 377,90           |

**Tabel 6.2**  
**Diagram Timbang Indeks Harga Yang Dibayar Petani Subsektor Perikanan**  
**Kelompok Pembudidayaan Ikan, Kabupaten Bintan (2015=100)**

| Komoditi                     | Nilai Yang Dibayar | Diagram Timbang  |
|------------------------------|--------------------|------------------|
| (1)                          | (2)                | (3)              |
| <b>JUMLAH YANG DIBAYAR</b>   | <b>81 329 054</b>  | <b>10 000,00</b> |
| <b>Konsumsi Rumah Tangga</b> | <b>42 199 554</b>  | <b>5 188,74</b>  |
| <b>Bahan Makanan</b>         | <b>14 747 942</b>  | <b>1 813,37</b>  |
| Beras                        | 2 832 713          | 348,30           |
| Mie Instant                  | 511 000            | 62,83            |
| Tepung Terigu                | 179 893            | 22,12            |
| Ketela Rambat                | 57 357             | 7,05             |
| Ketela Pohon                 | 15 643             | 1,92             |
| Daging Ayam Ras              | 624 072            | 76,73            |
| Hati Ayam                    | 168 499            | 20,72            |
| Daging Sapi                  | 125 143            | 15,39            |
| Abon                         | 39 107             | 4,81             |
| Sosis Daging Sapi            | 31 286             | 3,85             |
| Cumi-Cumi                    | 384 773            | 47,31            |
| Belanak                      | 338 600            | 41,63            |
| Tongkol                      | 273 958            | 33,69            |
| Selar                        | 246 255            | 30,28            |
| Tamban                       | 187 769            | 23,09            |
| Kakap Merah                  | 184 691            | 22,71            |
| Udang Laut                   | 107 736            | 13,25            |
| Ekor Kuning                  | 92 345             | 11,35            |
| Kembung                      | 92 345             | 11,35            |
| Tenggiri                     | 92 345             | 11,35            |
| Kurisi                       | 86 189             | 10,60            |
| Kerang                       | 61 564             | 7,57             |
| Selikur                      | 30 782             | 3,78             |
| Tembang                      | 18 469             | 2,27             |
| Ikan Asin Kering Teri        | 232 036            | 28,53            |
| Ikan Dalam Kaleng            | 41 714             | 5,13             |
| Ikan Asin Kembung            | 31 286             | 3,85             |
| Ikan Asin Kering Tenggiri    | 26 071             | 3,21             |
| Telur Ayam Ras               | 675 250            | 83,03            |
| Susu Kental Manis Putih      | 396 286            | 48,73            |
| Susu Bubuk Bayi              | 260 714            | 32,06            |
| Susu Bubuk Instant           | 130 031            | 15,99            |
| Susu Cair Kemasan            | 96 464             | 11,86            |
| Telur Puyuh                  | 54 750             | 6,73             |
| Susu Kental Manis Coklat     | 26 071             | 3,21             |
| Telur Ayam Kampung           | 18 771             | 2,31             |
| Kangkung                     | 163 438            | 20,10            |
| Bayam                        | 159 385            | 19,60            |

**Kabupaten Bintan**

| <b>Komoditi</b>  | <b>Nilai Yang Dibayar</b> | <b>Diagram Timbang</b> |
|------------------|---------------------------|------------------------|
| (1)              | (2)                       | (3)                    |
| Sawi Hijau       | 110 759                   | 13,62                  |
| Ketimun          | 72 939                    | 8,97                   |
| Tauge/Kecambah   | 58 081                    | 7,14                   |
| Kentang          | 53 759                    | 6,61                   |
| Kacang Panjang   | 51 327                    | 6,31                   |
| Terung           | 45 925                    | 5,65                   |
| Jengkol          | 40 522                    | 4,98                   |
| Paprika          | 32 417                    | 3,99                   |
| Jagung Manis     | 32 417                    | 3,99                   |
| Wortel           | 29 716                    | 3,65                   |
| Gambas           | 29 716                    | 3,65                   |
| Kubis/Kol        | 24 313                    | 2,99                   |
| Buncis           | 21 612                    | 2,66                   |
| Daun Bawang      | 22 774                    | 2,80                   |
| Labu Siam/Jipang | 16 209                    | 1,99                   |
| Cabai Hijau      | 10 806                    | 1,33                   |
| Apel             | 344 143                   | 42,31                  |
| Jeruk            | 271 143                   | 33,34                  |
| Klengkeng        | 156 429                   | 19,23                  |
| Anggur           | 117 321                   | 14,43                  |
| Pisang           | 106 893                   | 13,14                  |
| Semangka         | 93 857                    | 11,54                  |
| Alpukat          | 54 750                    | 6,73                   |
| Pepaya           | 33 893                    | 4,17                   |
| Duku             | 20 857                    | 2,56                   |
| Salak            | 20 857                    | 2,56                   |
| Tahu Mentah      | 212 482                   | 26,13                  |
| Tempe Kedele     | 156 429                   | 19,23                  |
| Kacang Hijau     | 99 071                    | 12,18                  |
| Bawang Merah     | 321 461                   | 39,53                  |
| Cabai Rawit      | 320 679                   | 39,43                  |
| Cabai Merah      | 233 339                   | 28,69                  |
| Bawang Putih     | 226 821                   | 27,89                  |
| Kecap Manis      | 211 961                   | 26,06                  |
| Penyedap Masakan | 134 268                   | 16,51                  |
| Asam             | 88 904                    | 10,93                  |
| Garam            | 88 121                    | 10,84                  |
| Jahe             | 73 000                    | 8,98                   |
| Kunyit           | 66 482                    | 8,17                   |
| Saos Sambal      | 66 482                    | 8,17                   |
| Kecap Asin       | 65 179                    | 8,01                   |



**Kabupaten Bintan**

| <b>Komoditi</b>                                    | <b>Nilai Yang Dibayar</b> | <b>Diagram Timbang</b> |
|--|---------------------------|------------------------|
| (1)  | (2)                       | (3)                    |
| Bumbu Jadi   | 49 536                    | 6,09                   |
| Lada/Merica  | 41 714                    | 5,13                   |
| Gula Merah   | 32 589                    | 4,01                   |
| Terasi   | 27 375                    | 3,37                   |
| Ketumbar   | 26 071                    | 3,21                   |
| Lengkuas   | 23 464                    | 2,89                   |
| Cabai Merah Kering                                 | 19 554                    | 2,40                   |
| Jeruk Limau  | 20 857                    | 2,56                   |
| Kemiri   | 13 036                    | 1,60                   |
| Bawang Goreng                                      | 10 429                    | 1,28                   |
| Minyak Goreng                                      | 858 402                   | 105,55                 |
| Minyak Kedelai                                     | 130 357                   | 16,03                  |
| Kelapa Tua   | 73 000                    | 8,98                   |
| Bahan Agar-Agar                                    | 57 357                    | 7,05                   |
| Kerupuk Mentah                                     | 31 286                    | 3,85                   |
| <b>Makanan Jadi, Minuman, Rokok &amp; Tembakau</b> | <b>7 543 377</b>          | <b>927,51</b>          |
| Ketupat/Lontong Sayur                              | 788 712                   | 96,98                  |
| Ayam Bakar   | 641 370                   | 78,86                  |
| Ayam Goreng  | 254 237                   | 31,26                  |
| Sate   | 236 903                   | 29,13                  |
| Gulai  | 208 012                   | 25,58                  |
| Ikan Bakar   | 208 012                   | 25,58                  |
| Roti Tawar   | 153 120                   | 18,83                  |
| Kerupuk  | 132 897                   | 16,34                  |
| Gorengan   | 101 117                   | 12,43                  |
| Martabak Manis                                     | 101 117                   | 12,43                  |
| Biskuit  | 93 894                    | 11,54                  |
| Makanan Ringan/Snack                               | 57 781                    | 7,10                   |
| Mie Goreng   | 57 781                    | 7,10                   |
| Nasi Uduk  | 57 781                    | 7,10                   |
| Gado-Gado  | 52 003                    | 6,39                   |
| Mie Bakso  | 46 225                    | 5,68                   |
| Martabak Telur                                     | 34 669                    | 4,26                   |
| Bubur  | 28 891                    | 3,55                   |
| Donat  | 28 891                    | 3,55                   |
| Roti Manis   | 28 891                    | 3,55                   |
| Siomay   | 28 891                    | 3,55                   |
| Nasi Putih   | 23 112                    | 2,84                   |
| Bubur Kacang Hijau                                 | 14 445                    | 1,78                   |
| Soto   | 14 445                    | 1,78                   |
| Gula Pasir   | 668 211                   | 82,16                  |

**Kabupaten Bintan**

| <b>Komoditi</b>                                       | <b>Nilai Yang Dibayar</b> | <b>Diagram Timbang</b> |
|---|---------------------------|------------------------|
| (1)   | (2)                       | (3)                    |
| Kopi Bubuk  | 246 375                   | 30,29                  |
| Kopi Instant  | 203 357                   | 25,00                  |
| Teh Celup   | 200 880                   | 24,70                  |
| Air Kemasan Galon                                     | 91 250                    | 11,22                  |
| Minuman Ringan  | 75 607                    | 9,30                   |
| Air Mineral Kemasan                                   | 65 179                    | 8,01                   |
| Minuman Kesehatan/Berenergi (Suplemen)                | 54 750                    | 6,73                   |
| Teh (Hitam)   | 26 071                    | 3,21                   |
| Teh Manis   | 23 464                    | 2,89                   |
| Rokok Kretek Filter                                   | 2 007 500                 | 246,84                 |
| Rokok Putih Filter                                    | 419 750                   | 51,61                  |
| Rokok Kretek  | 67 786                    | 8,33                   |
| <b>Perumahan, Air, Listrik, Gas &amp; Bahan Bakar</b> | <b>10 093 705</b>         | <b>1 241,09</b>        |
| Upah Tukang Bukan Mandor                              | 1 271 786                 | 156,38                 |
| Keramik   | 1 074 150                 | 132,07                 |
| Semen   | 160 245                   | 19,70                  |
| Batu Kali   | 152 614                   | 18,77                  |
| Seng Gelombang  | 129 722                   | 15,95                  |
| Pasir   | 122 091                   | 15,01                  |
| Besi Slup (Full=12 M)                                 | 109 882                   | 13,51                  |
| Reng  | 101 743                   | 12,51                  |
| Triplek   | 92 586                    | 11,38                  |
| Kayu Kaso   | 30 523                    | 3,75                   |
| Kayu Balok (12X12X400) Cm                             | 22 892                    | 2,81                   |
| Biaya Listrik PLN GOL 1                               | 1 861 961                 | 228,94                 |
| Gas LPG   | 858 120                   | 105,51                 |
| Biaya Air   | 82 223                    | 10,11                  |
| Korek Api Gas   | 57 496                    | 7,07                   |
| Bola Lampu  | 42 980                    | 5,28                   |
| Minyak Tanah  | 36 670                    | 4,51                   |
| Lemari Pakaian  | 101 300                   | 12,46                  |
| Karpet  | 101 300                   | 12,46                  |
| Gorden  | 80 196                    | 9,86                   |
| Tikar Plastik   | 33 767                    | 4,15                   |
| Kasur   | 30 953                    | 3,81                   |
| Kipas Angin   | 21 104                    | 2,59                   |
| Rice Cooker   | 16 883                    | 2,08                   |
| Sprei   | 15 476                    | 1,90                   |
| Kompor  | 14 069                    | 1,73                   |
| Upah Pembantu RT                                      | 2 640 000                 | 324,61                 |

**Kabupaten Bintan**

| <b>Komoditi</b>       | <b>Nilai Yang Dibayar</b> | <b>Diagram Timbang</b> |
|-----------------------|---------------------------|------------------------|
| (1)                   | (2)                       | (3)                    |
| Sabun Detergen Bubuk  | 226 720                   | 27,88                  |
| Obat Nyamuk Bakar     | 157 900                   | 19,41                  |
| Pewangi               | 156 300                   | 19,22                  |
| Sabun Cuci Cair       | 116 750                   | 14,36                  |
| Pembasmi Nyamuk Spray | 75 600                    | 9,30                   |
| Sabun Cream/Colek     | 57 975                    | 7,13                   |
| Pembersih Lantai      | 30 925                    | 3,80                   |
| Tissu                 | 8 800                     | 1,08                   |
| <b>Sandang</b>        | <b>2 258 850</b>          | <b>277,74</b>          |
| Celana Panjang Sersin | 129 978                   | 15,98                  |
| Baju Kaos/T-Shirt     | 101 820                   | 12,52                  |
| Sandal Pria           | 102 059                   | 12,55                  |
| Baju Koko             | 71 651                    | 8,81                   |
| Celana Kolor          | 42 387                    | 5,21                   |
| Celana Dalam          | 39 723                    | 4,88                   |
| Jaket                 | 28 258                    | 3,47                   |
| Kemeja Pendek Katun   | 34 630                    | 4,26                   |
| Sepatu Kets Pria      | 20 113                    | 2,47                   |
| Peci/Kopiah           | 10 609                    | 1,30                   |
| Kaos Kutang/Singlet   | 10 559                    | 1,30                   |
| Sepatu Kulit          | 10 056                    | 1,24                   |
| Sarung Batik          | 12 305                    | 1,51                   |
| Baju Muslim           | 150 633                   | 18,52                  |
| Pembalut Wanita       | 82 518                    | 10,15                  |
| Celana Dalam          | 63 651                    | 7,83                   |
| BH Katun              | 63 144                    | 7,76                   |
| Baju Batik            | 46 154                    | 5,67                   |
| Kerudung/Jilbab       | 45 646                    | 5,61                   |
| Sepatu                | 44 632                    | 5,49                   |
| Celana Panjang Jeans  | 49 625                    | 6,10                   |
| Baju Kaos/T-Shirt     | 41 843                    | 5,14                   |
| Daster                | 36 264                    | 4,46                   |
| Sandal Wanita         | 54 013                    | 6,64                   |
| Gaun                  | 30 431                    | 3,74                   |
| Mukena                | 13 948                    | 1,71                   |
| Blus                  | 10 499                    | 1,29                   |
| Baju Anak Stelan      | 160 542                   | 19,74                  |
| Pampers               | 75 979                    | 9,34                   |
| Celana Jeans          | 47 989                    | 5,90                   |
| Sepatu                | 47 989                    | 5,90                   |

**Kabupaten Bintan**

| <b>Komoditi</b>               | <b>Nilai Yang Dibayar</b> | <b>Diagram Timbang</b> |
|-------------------------------|---------------------------|------------------------|
| (1)                           | (2)                       | (3)                    |
| Baju Kaos                     | 42 372                    | 5,21                   |
| Celana Pendek                 | 31 407                    | 3,86                   |
| Sandal Anak                   | 35 450                    | 4,36                   |
| Celana Dalam                  | 29 899                    | 3,68                   |
| Popok Bayi                    | 25 125                    | 3,09                   |
| Baju Koko                     | 25 529                    | 3,14                   |
| Baju Muslimah                 | 19 739                    | 2,43                   |
| Sepatu Kulit Sintetis         | 15 075                    | 1,85                   |
| Mukena Anak                   | 10 804                    | 1,33                   |
| Arloji /Jam Tangan            | 185 000                   | 22,75                  |
| Emas Perhiasan                | 65 000                    | 7,99                   |
| Sandal Jepit                  | 32 550                    | 4,00                   |
| Handuk Besar                  | 26 250                    | 3,23                   |
| Ongkos Jahit Pakaian          | 15 750                    | 1,94                   |
| Ikat Pinggang                 | 14 000                    | 1,72                   |
| Handuk Kecil                  | 5 250                     | 0,65                   |
| <b>Kesehatan</b>              | <b>1 515 015</b>          | <b>186,28</b>          |
| Biaya Dokter                  | 642 761                   | 79,03                  |
| Biaya Melahirkan              | 24 595                    | 3,02                   |
| Bidan (Pemeriksaan Kandungan) | 17 217                    | 2,12                   |
| Puskesmas                     | 14 211                    | 1,75                   |
| Biaya Dokter Gigi             | 5 466                     | 0,67                   |
| Jamu                          | 76 092                    | 9,36                   |
| Minyak Angin                  | 16 918                    | 2,08                   |
| Minyak Kayu Putih             | 13 822                    | 1,70                   |
| Vitamin                       | 13 806                    | 1,70                   |
| Obat Batuk Cair               | 11 505                    | 1,41                   |
| Obat Flu                      | 10 329                    | 1,27                   |
| Obat Gosok/Balsem             | 8 917                     | 1,10                   |
| Sabun Mandi                   | 170 415                   | 20,95                  |
| Pasta Gigi                    | 134 894                   | 16,59                  |
| Shampoo                       | 120 442                   | 14,81                  |
| Bedak                         | 56 798                    | 6,98                   |
| Parfum                        | 44 438                    | 5,46                   |
| Sikat Gigi                    | 31 226                    | 3,84                   |
| Biaya Gunting Rambut          | 29 275                    | 3,60                   |
| Hand Body Lotion              | 27 799                    | 3,42                   |
| Minyak Rambut                 | 23 770                    | 2,92                   |
| Lipstik                       | 20 317                    | 2,50                   |

**Kabupaten Bintan**

| Komoditi                                   | Nilai Yang Dibayar | Diagram<br>Timbang |
|--|--------------------|--------------------|
| (1)  | (2)                | (3)                |
| <b>Pendidikan, Rekreasi &amp; Olahraga</b> | <b>998 790</b>     | <b>122,81</b>      |
| Uang Bayaran Sekolah SD                    | 209 120            | 25,71              |
| Uang Kuliah                                | 82 984             | 10,20              |
| Uang Kursus                                | 74 686             | 9,18               |
| Seragam Sekolah                            | 76 996             | 9,47               |
| Buku Tulis Bergaris                        | 51 609             | 6,35               |
| Tas Sekolah                                | 32 553             | 4,00               |
| Pensil Hitam                               | 19 956             | 2,45               |
| Buku Bacaan SD                             | 17 098             | 2,10               |
| Buku Bacaan SMP                            | 16 984             | 2,09               |
| Pulpen/Ballpoint                           | 16 633             | 2,05               |
| Jasa Photo Copy                            | 11 776             | 1,45               |
| Televisi                                   | 388 395            | 47,76              |
| <b>Transportasi Dan Komunikasi</b>         | <b>5 041 875</b>   | <b>619,94</b>      |
| Bensin                                     | 1 314 675          | 161,65             |
| Ongkos Angkutan Dalam Kota                 | 720 000            | 88,53              |
| Solar                                      | 379 500            | 46,66              |
| Sepeda Motor                               | 450 550            | 55,40              |
| Oli/Pelumas                                | 161 500            | 19,86              |
| Biaya Pulsa Ponsel Prabayar                | 1 516 800          | 186,50             |
| Hand Phone                                 | 173 750            | 21,36              |
| Ban Luar Motor                             | 98 494             | 12,11              |
| Ban Dalam Motor                            | 92 371             | 11,36              |
| Ongkos Service Sepeda                      | 54 155             | 6,66               |
| Rantai Motor                               | 41 090             | 5,05               |
| Ongkos Service Motor                       | 24 911             | 3,06               |
| Kanvas Rem                                 | 14 080             | 1,73               |
| <b>BPPBM</b>                               | <b>39 129 500</b>  | <b>4 811,26</b>    |
| <b>Bibit/Benih</b>                         | <b>4 064 550</b>   | <b>499,77</b>      |
| Benih Kerapu                               | 1 117 800          | 137,44             |
| Benih Lele                                 | 871 250            | 107,13             |
| Benih Kerapu                               | 870 000            | 106,97             |
| Benih Bawal                                | 587 500            | 72,24              |
| Benih Kakap                                | 418 000            | 51,40              |
| Benih Nila                                 | 200 000            | 24,59              |
| <b>Pupuk, Obat-Obatan Dan Pakan Ikan</b>   | <b>13 024 050</b>  | <b>1 601,40</b>    |
| Ikan Segar/Rucah                           | 3 123 000          | 384,00             |
| Pelet                                      | 2 679 550          | 329,47             |
| C I P                                      | 1 825 000          | 224,40             |
| SP 36                                      | 1 760 000          | 216,40             |
| Z.A.                                       | 960 000            | 118,04             |

**Kabupaten Bintan**

| <b>Komoditi</b>                        | <b>Nilai Yang Dibayar</b> | <b>Diagram Timbang</b> |
|--|---------------------------|------------------------|
| (1)                                    | (2)                       | (3)                    |
| Perangsang Makan (Vitamin)             | 815 000                   | 100,21                 |
| Cacing                                 | 540 000                   | 66,40                  |
| Kompos                                 | 505 000                   | 62,09                  |
| Dedak                                  | 348 000                   | 42,79                  |
| Pupuk Kandang                          | 208 500                   | 25,64                  |
| Kapur                                  | 167 500                   | 20,60                  |
| Urea                                   | 70 000                    | 8,61                   |
| Pembasmi Kuman/Bakteri                 | 12 500                    | 1,54                   |
| Ampas Tahu                             | 10 000                    | 1,23                   |
| <b>Biaya Sewa Dan Pengeluaran Lain</b> | <b>1 563 500</b>          | <b>192,24</b>          |
| Biaya Listrik                          | 830 644                   | 102,13                 |
| Es Batu                                | 445 647                   | 54,80                  |
| Sewa Tanah Untuk Tambak/Kolam          | 131 848                   | 16,21                  |
| Tali Nilon/Plastik                     | 102 182                   | 12,56                  |
| Batu Bateray                           | 26 809                    | 3,30                   |
| Minyak Tanah                           | 26 370                    | 3,24                   |
| <b>Transportasi</b>                    | <b>3 082 400</b>          | <b>379,00</b>          |
| Solar                                  | 1 043 500                 | 128,31                 |
| Ongkos Angkut                          | 1 000 000                 | 122,96                 |
| Minyak Pelumas/Oli                     | 634 900                   | 78,07                  |
| Bensin Eceran                          | 369 000                   | 45,37                  |
| Ongkos Servis Kendaraan                | 35 000                    | 4,30                   |
| <b>Barang Modal</b>                    | <b>6 495 000</b>          | <b>798,61</b>          |
| Kapal Motor                            | 1 601 068                 | 196,86                 |
| Terpal                                 | 1 096 732                 | 134,85                 |
| Accu                                   | 1 067 379                 | 131,24                 |
| Keramba                                | 809 874                   | 99,58                  |
| Jerigen                                | 667 112                   | 82,03                  |
| Pompa                                  | 360 240                   | 44,29                  |
| Induk Ikan                             | 275 184                   | 33,84                  |
| Gubuk Keramba                          | 213 476                   | 26,25                  |
| Mesin Potong Rumput                    | 86 725                    | 10,66                  |
| Jaring Angkat                          | 66 711                    | 8,20                   |
| Coolbox                                | 53 369                    | 6,56                   |
| Pipa                                   | 45 364                    | 5,58                   |
| Timbangan                              | 39 026                    | 4,80                   |
| Kabel                                  | 36 024                    | 4,43                   |
| Serok                                  | 33 356                    | 4,10                   |
| Genset/Dompeng                         | 23 349                    | 2,87                   |
| Tambang                                | 20 013                    | 2,46                   |

**Kabupaten Bintan**

| <b>Komoditi</b>                     | <b>Nilai Yang Dibayar</b> | <b>Diagram Timbang</b> |
|-------------------------------------|---------------------------|------------------------|
| (1)                                 | (2)                       | (3)                    |
| <b>Upah Buruh Tani</b>              | <b>10 900 000</b>         | <b>1 340,23</b>        |
| Upah Pemberian Pakan                | 4 465 000                 | 549,00                 |
| Upah Penjagaan Areal Budidaya       | 4 425 000                 | 544,09                 |
| Upah Memanen                        | 1 085 000                 | 133,41                 |
| Upah Membajak Lahan Budidaya        | 360 000                   | 44,26                  |
| Upah Penebaran Benih                | 315 000                   | 38,73                  |
| Upah Pembuatan Kolam/Wadah Budidaya | 250 000                   | 30,74                  |

<http://www.bps.go.id>

# DATA

## MENCERDASKAN BANGSA

ISBN. 978-602-438-044-1



9 786024 380441



**BADAN PUSAT STATISTIK**

Jl. Dr. Sutomo 6-8, Kotak Pos 1003, Jakarta-10010

Telepon : (021) 3841195, 3810291-5

Telex : 45159, 45169, 45325, 45375, 45385

Fax : (021) 345-7640

E-mail : [shped\\_surat@bps.go.id](mailto:shped_surat@bps.go.id), [hperdesaan@yahoo.com](mailto:hperdesaan@yahoo.com)