



Katalog: 7102042.6203

BUKU  
10

# DIAGRAM TIMBANG Nilai Tukar Petani (2015=100)

*Kabupaten Kapuas*



**BADAN PUSAT STATISTIK**



# DIAGRAM TIMBANG Nilai Tukar Petani (2015=100)

*Kabupaten Kapuas*



# **DIAGRAM TIMBANG NILAI TUKAR PETANI KABUPATEN KAPUAS 2015**

ISBN.978-602-438-046-5

No. Publikasi: 06240.1616

Katalog: 7102042.6203

Ukuran Buku: 21 Cm x 29 Cm

Naskah:

Subdirektorat Statistik Harga Pedesaan

Gambar Kulit:

Subdirektorat Statistik Harga Pedesaan

Diterbitkan oleh:

© Badan Pusat Statistik

Dicetak oleh:

CV. Josevindo

Dilarang mengumumkan, mendistribusikan, mengomunikasikan dan/atau menggandakan sebagian atau seluruh isi buku ini tanpa izin tertulis dari Badan Pusat Statistik

## KATA PENGANTAR

Memenuhi kebutuhan berbagai pihak, BPS telah menyelesaikan Survei Penyusunan Diagram Timbang Nilai Tukar Petani (SPDT NTP) 18 Kabupaten tahun 2015 dan mencakup 5 subsektor pertanian, yaitu: subsektor tanaman pangan, tanaman hortikultura, tanaman perkebunan rakyat, peternakan, dan perikanan (penangkapan dan budidaya ikan). Publikasi ini mencakup 18 kabupaten di 17 provinsi sebagai pelengkap publikasi Diagram Timbang NTP 16 kabupaten di 16 provinsi lain yang telah diterbitkan tahun 2015.

Publikasi Diagram Timbang NTP 18 Kabupaten terdiri dari:

- Buku 1 : Diagram Timbang Nilai Tukar Petani Kabupaten Aceh Selatan 2015
- Buku 2 : Diagram Timbang Nilai Tukar Petani Kabupaten Padang Pariaman 2015
- Buku 3 : Diagram Timbang Nilai Tukar Petani Kabupaten Lima Puluh Kota 2015
- Buku 4 : Diagram Timbang Nilai Tukar Petani Kabupaten Kampar 2015
- Buku 5 : Diagram Timbang Nilai Tukar Petani Kabupaten Kerinci 2015
- Buku 6 : Diagram Timbang Nilai Tukar Petani Kabupaten Ogan Ilir 2015
- Buku 7 : Diagram Timbang Nilai Tukar Petani Kabupaten Rejang Lebong 2015
- Buku 8 : Diagram Timbang Nilai Tukar Petani Kabupaten Bangka 2015
- Buku 9 : Diagram Timbang Nilai Tukar Petani Kabupaten Bintan 2015
- Buku 10 : Diagram Timbang Nilai Tukar Petani Kabupaten Kapuas 2015
- Buku 11 : Diagram Timbang Nilai Tukar Petani Kabupaten Kutai Kartanegara 2015
- Buku 12 : Diagram Timbang Nilai Tukar Petani Kabupaten Bulungan 2015
- Buku 13 : Diagram Timbang Nilai Tukar Petani Kabupaten Minahasa 2015
- Buku 14 : Diagram Timbang Nilai Tukar Petani Kabupaten Banggai 2015
- Buku 15 : Diagram Timbang Nilai Tukar Petani Kabupaten Konawe Selatan 2015
- Buku 16 : Diagram Timbang Nilai Tukar Petani Kabupaten Polewali Mandar 2015
- Buku 17 : Diagram Timbang Nilai Tukar Petani Kabupaten Maluku Tengah 2015
- Buku 18 : Diagram Timbang Nilai Tukar Petani Kabupaten Jayapura 2015

Diagram Timbang NTP mencakup bobot tiap komoditas pada masing-masing subsektor yang akan digunakan dalam penyusunan Indeks Harga Yang Diterima Petani (It). Selain itu disajikan juga bobot tiap komoditas konsumsi rumah tangga dan biaya produksi serta penambahan barang modal yang akan digunakan dalam penyusunan Indeks Harga Yang Dibayar Petani (Ib). Paket komoditas dan diagram timbang tersebut digunakan sebagai dasar penghitungan NTP di masing-masing kabupaten.

Kepada semua pihak yang telah memberikan kontribusi, disampaikan penghargaan dan terima kasih. Mudah-mudahan statistik yang disajikan memberi manfaat bagi banyak pihak. Kritik dan saran dari para pengguna publikasi ini sangat diharapkan untuk perbaikan di masa yang akan datang.

Jakarta, November 2016  
Kepala Badan Pusat Statistik



Dr. Suhariyanto



## DAFTAR ISI

|   | Hal  |
|---|------|
| Kata Pengantar .....                                | iii  |
| Daftar Isi .....                                    | v    |
| Daftar Tabel .....                                  | vii  |
| Daftar Gambar .....                                 | viii |
| Daftar Lampiran .....                               | ix   |
| Bab I. Pendahuluan .....                            | 1    |
| 1.1. Latar Belakang .....                           | 1    |
| 1.2. Tujuan .....                                   | 2    |
| 1.3. Ruang Lingkup .....                            | 2    |
| Bab. II. Konsep dan Definisi .....                  | 3    |
| Bab. III. Paket Komoditas dan Diagram Timbang ..... | 5    |
| 3.1. Penyusunan Paket Komoditas .....               | 5    |
| 3.2. Penyusunan Diagram Timbang .....               | 6    |
| Bab. IV. Ringkasan .....                            | 9    |
| 4.1. Nilai Yang Diterima Petani .....               | 9    |
| 4.2. Nilai Yang Dibayar Petani .....                | 10   |
| 4.2.1. Nilai KRT dan BPPBM .....                    | 10   |
| 4.2.2. Jumlah Komoditas KRT dan BPPBM .....         | 11   |
| 4.3. Subsektor Tanaman Pangan .....                 | 12   |
| 4.3.1. Nilai Yang Diterima Petani .....             | 12   |
| 4.3.2. Nilai Yang Dibayar Petani .....              | 12   |
| 4.4. Subsektor Tanaman Hortikultura .....           | 15   |
| 4.4.1. Nilai Yang Diterima Petani .....             | 15   |
| 4.4.2. Nilai Yang Dibayar Petani .....              | 15   |
| 4.5. Subsektor Tanaman Perkebunan Rakyat .....      | 18   |
| 4.5.1. Nilai Yang Diterima Petani .....             | 18   |
| 4.5.2. Nilai Yang Dibayar Petani .....              | 18   |
| 4.6. Subsektor Peternakan .....                     | 21   |

|  |    |
|--|----|
| 4.6.1. Nilai Yang Diterima Petani.....                     | 21 |
| 4.6.2. Nilai Yang Dibayar Petani .....                     | 21 |
| 4.7. Subsektor Perikanan Kelompok Penangkapan Ikan .....   | 24 |
| 4.7.1. Nilai Yang Diterima Petani.....                     | 24 |
| 4.7.2. Nilai Yang Dibayar Petani .....                     | 24 |
| 4.8. Subsektor Perikanan Kelompok Pembudidayaan Ikan ..... | 27 |
| 4.8.1. Nilai Yang Diterima Petani.....                     | 27 |
| 4.8.2. Nilai Yang Dibayar Petani .....                     | 27 |
| Lampiran .....   | 31 |

<http://www.bps.go.id>



## DAFTAR TABEL

|   | Hal |
|---|-----|
| Tabel 1 Nilai Produksi yang Diterima Petani dan Jumlah Komoditas Menurut Subsektor, Kabupaten Kapuas (2015=100) .....   | 9   |
| Tabel 2 Jumlah Komoditas dan Persentase Nilai yang Dibayar Petani Menurut Subsektor, Kabupaten Kapuas (2015=100) .....  | 10  |
| Tabel 3 Jumlah Komoditas, Nilai Produksi, dan Diagram Timbang Indeks Harga yang Diterima Petani Subsektor Tanaman Pangan, Kabupaten Kapuas (2015=100) .....                         | 12  |
| Tabel 4 Jumlah Komoditas, Nilai, dan Diagram Timbang Indeks Harga yang Dibayar Petani Subsektor Tanaman Pangan, Kabupaten Kapuas (2015=100) .....                                   | 13  |
| Tabel 5 Jumlah Komoditas, Nilai Produksi, dan Diagram Timbang Indeks Harga yang Diterima Petani Subsektor Tanaman Hortikultura, Kabupaten Kapuas (2015=100)                         | 15  |
| Tabel 6 Jumlah Komoditas, Nilai, dan Diagram Timbang Indeks Harga yang Dibayar Petani Subsektor Tanaman Hortikultura, Kabupaten Kapuas (2015=100)..                                 | 16  |
| Tabel 7 Jumlah Komoditas, Nilai Produksi, dan Diagram Timbang Indeks Harga yang Diterima Petani Subsektor Tanaman Perkebunan Rakyat, Kabupaten Kapuas (2015=100) .....              | 18  |
| Tabel 8 Jumlah Komoditas, Nilai, dan Diagram Timbang Indeks Harga yang Dibayar Petani Subsektor Tanaman Perkebunan Rakyat, Kabupaten Kapuas (2015=100) ...                          | 19  |
| Tabel 9 Jumlah Komoditas, Nilai Produksi, dan Diagram Timbang Indeks Harga yang Diterima Petani Subsektor Peternakan, Kabupaten Kapuas (2015=100) ..                                | 21  |
| Tabel 10 Jumlah Komoditas, Nilai, dan Diagram Timbang Indeks Harga yang Dibayar Petani Subsektor Peternakan, Kabupaten Kapuas (2015=100) .....                                      | 22  |
| Tabel 11 Jumlah Komoditas, Nilai Produksi, dan Diagram Timbang Indeks Harga yang Diterima Petani Subsektor Perikanan Kelompok Penangkapan Ikan, Kabupaten Kapuas (2015=100) .....   | 24  |
| Tabel 12 Jumlah Komoditas, Nilai, dan Diagram Timbang Indeks Harga yang Dibayar Petani Subsektor Perikanan Kelompok Penangkapan Ikan, Kabupaten Kapuas (2015=100) .....             | 25  |
| Tabel 13 Jumlah Komoditas, Nilai Produksi, dan Diagram Timbang Indeks Harga yang Diterima Petani Subsektor Perikanan Kelompok Pembudidayaan Ikan, Kabupaten Kapuas (2015=100) ..... | 27  |
| Tabel 14 Jumlah Komoditas, Nilai, dan Diagram Timbang Indeks Harga yang Dibayar Petani Subsektor Subsektor Perikanan Kelompok Pembudidayaan Ikan, Kabupaten Kapuas (2015=100) ..... | 28  |



## DAFTAR GAMBAR

|           |   | Hal |
|-----------|---|-----|
| Gambar 1  | Persentase Pengeluaran Konsumsi Rumah Tangga dan BPPBM Menurut Subsektor, Kabupaten Kapuas (2015=1100) .....                              | 11  |
| Gambar 2  | Jumlah Komoditas Konsumsi Rumah Tangga dan BPPBM Menurut Subsektor, Kabupaten Kapuas (2015=100).....                                      | 11  |
| Gambar 3  | Persentase Rata-Rata Pengeluaran Konsumsi Rumah Tangga Subsektor Tanaman Pangan, Kabupaten Kapuas (2015=100) .....                        | 14  |
| Gambar 4  | Persentase Rata-Rata Pengeluaran BPPBM Subsektor Tanaman Pangan, Kabupaten Kapuas (2015=100) .....  | 14  |
| Gambar 5  | Persentase Rata-Rata Pengeluaran Konsumsi Rumah Tangga Subsektor Tanaman Hortikultura, Kabupaten Kapuas (2015=100) .....                  | 17  |
| Gambar 6  | Persentase Rata-Rata Pengeluaran BPPBM Subsektor Tanaman Hortikultura, Kabupaten Kapuas (2015=100) .....                                  | 17  |
| Gambar 7  | Persentase Rata-Rata Pengeluaran Konsumsi Rumah Tangga Subsektor Tanaman Perkebunan Rakyat, Kabupaten Kapuas (2015=100) .....             | 20  |
| Gambar 8  | Persentase Rata-Rata Pengeluaran BPPBM Subsektor Tanaman Perkebunan Rakyat, Kabupaten Kapuas (2015=100) .....                             | 20  |
| Gambar 9  | Persentase Rata-Rata Pengeluaran Konsumsi Rumah Tangga Subsektor Peternakan, Kabupaten Kapuas (2015=100) .....                            | 23  |
| Gambar 10 | Persentase Rata-Rata Pengeluaran BPPBM Subsektor Peternakan, Kabupaten Kapuas (2015=100) .....  | 23  |
| Gambar 11 | Persentase Rata-Rata Pengeluaran Konsumsi Rumah Tangga Subsektor Perikanan Kelompok Penangkapan Ikan, Kabupaten Kapuas (2015=100) ..      | 26  |
| Gambar 12 | Persentase Rata-Rata Pengeluaran BPPBM Subsektor Perikanan Kelompok Penangkapan Ikan, Kabupaten Kapuas (2015=100) .....                   | 26  |
| Gambar 13 | Persentase Rata-Rata Pengeluaran Konsumsi Rumah Tangga Subsektor Perikanan Kelompok Pembudidayaan Ikan, Kabupaten Kapuas (2015=100) ..... | 29  |
| Gambar 14 | Persentase Rata-Rata Pengeluaran BPPBM Subsektor Perikanan Kelompok Pembudidayaan Ikan, Kabupaten Kapuas (2015=100) .....                 | 29  |

## DAFTAR LAMPIRAN

|  | Hal |
|--|-----|
| Tabel 1.1 Diagram Timbang Indeks Harga Yang Diterima Petani Subsektor Tanaman Pangan, Kabupaten Kapuas (2015=100) .....                        | 33  |
| Tabel 1.2 Diagram Timbang Indeks Harga Yang Dibayar Petani Subsektor Tanaman Pangan, Kabupaten Kapuas (2015=100) .....                         | 34  |
| Tabel 2.1 Diagram Timbang Indeks Harga Yang Diterima Petani Subsektor Tanaman Hortikultura, Kabupaten Kapuas (2015=100) .....                  | 42  |
| Tabel 2.2 Diagram Timbang Indeks Harga Yang Dibayar Petani Subsektor Tanaman Hortikultura, Kabupaten Kapuas (2015=100) .....                   | 43  |
| Tabel 3.1 Diagram Timbang Indeks Harga Yang Diterima Petani Subsektor Tanaman Perkebunan Rakyat, Kabupaten Kapuas (2015=100) .....             | 50  |
| Tabel 3.2 Diagram Timbang Indeks Harga Yang Dibayar Petani Subsektor Tanaman Perkebunan Rakyat, Kabupaten Kapuas (2015=100) .....              | 51  |
| Tabel 4.1 Diagram Timbang Indeks Harga Yang Diterima Petani Subsektor Peternakan, Kabupaten Kapuas (2015=100) .....                            | 58  |
| Tabel 4.2 Diagram Timbang Indeks Harga Yang Dibayar Petani Subsektor Peternakan, Kabupaten Kapuas (2015=100) .....                             | 59  |
| Tabel 5.1 Diagram Timbang Indeks Harga Yang Diterima Petani Subsektor Perikanan Kelompok Penangkapan Ikan, Kabupaten Kapuas (2015=100) ..      | 67  |
| Tabel 5.2 Diagram Timbang Indeks Harga Yang Dibayar Petani Subsektor Perikanan Kelompok Penangkapan Ikan, Kabupaten Kapuas (2015=100) .....    | 68  |
| Tabel 6.1 Diagram Timbang Indeks Harga Yang Diterima Petani Subsektor Perikanan Kelompok Pembudidayaan Ikan, Kabupaten Kapuas (2015=100) ..... | 74  |
| Tabel 6.2 Diagram Timbang Indeks Harga Yang Dibayar Petani Subsektor Perikanan Kelompok Pembudidayaan Ikan, Kabupaten Kapuas (2015=100) .....  | 75  |



## I. PENDAHULUAN

### 1.1. Latar Belakang

Nilai Tukar Petani (NTP) merupakan salah satu *proxy* indikator untuk mengukur tingkat kesejahteraan petani di perdesaan pada bulan dan tahun tertentu dibandingkan dengan tahun dasarnya. NTP adalah perbandingan atau rasio antara indeks harga yang diterima petani (It) dengan indeks harga yang dibayar petani (Ib), yang dinyatakan dalam persentase. Secara konseptual NTP adalah pengukur kemampuan tukar komoditas pertanian yang dihasilkan petani terhadap barang/jasa yang diperlukan untuk konsumsi rumah tangga dan kebutuhan dalam memproduksi hasil pertanian.

Untuk menghitung NTP dibutuhkan diagram timbang tiap komoditas baik dalam penghitungan It maupun Ib. Hingga saat ini, penyusunan dan penghitungan diagram timbang NTP oleh Badan Pusat Statistik (BPS) telah dilakukan sebanyak enam kali. Pada 1976 dan 1983 penghitungan diagram timbang NTP mencakup 4 provinsi di pulau Jawa dan 2 subsektor, yaitu Subsektor Tanaman Bahan Makanan dan Subsektor Tanaman Perkebunan Rakyat. Pada 1987 mencakup 14 provinsi (4 provinsi di pulau Jawa dan 10 provinsi di luar pulau Jawa) dan 2 subsektor, yaitu Tanaman Bahan Makanan dan Tanaman Perkebunan Rakyat. Pada 1993 mencakup 23 provinsi (4 provinsi di pulau Jawa dan 19 provinsi di luar pulau Jawa) dan 2 subsektor, yaitu Tanaman Bahan Makanan dan Tanaman Perkebunan Rakyat. Selanjutnya di 2007 penyusunan diagram timbang telah mencakup 32 provinsi dan 5 subsektor, yaitu Tanaman Pangan, Tanaman Hortikultura, Tanaman Perkebunan Rakyat, Peternakan, dan Perikanan. Tahun 2012 penyusunan diagram timbang telah mencakup 33 provinsi dan 5 subsektor, yaitu Tanaman Pangan, Tanaman Hortikultura, Tanaman Perkebunan Rakyat, Peternakan, dan Perikanan, dengan pemisahan NTP kelompok Penangkapan Ikan dan Pembudidayaan Ikan.

Dengan perkembangan perekonomian dan kemajuan teknologi yang berdampak terhadap terjadinya perubahan/pergeseran pola produksi pertanian dan pola konsumsi rumah tangga pertanian di perdesaan, maka perlu penghitungan NTP hingga ke tingkat kabupaten. Sejalan dengan perubahan-perubahan yang terjadi dan dalam rangka penyempurnaan dan pengembangan data NTP, pada tahun 2014, BPS melakukan Survei Penyusunan Diagram Timbang NTP di 16 kabupaten terpilih dari 16 provinsi sebagai dasar penghitungan diagram timbang NTP bagi kabupaten tersebut. Untuk melengkapi keterwakilan 33 provinsi, pada

tahun 2015, BPS juga melakukan Survei Penyusunan Diagram Timbang NTP di 18 kabupaten terpilih dari 17 provinsi lainnya.

## **1.2. Tujuan**

Penyusunan diagram timbang ini bertujuan untuk memperoleh paket komoditas dan diagram timbang nilai yang diterima maupun yang dibayar petani. Diagram timbang tersebut dimaksudkan sebagai dasar dalam penghitungan Nilai Tukar Petani 18 kabupaten dengan menggunakan tahun dasar 2015.

## **1.3. Ruang Lingkup**

- a. Diagram timbang yang disusun meliputi diagram timbang untuk penghitungan indeks harga yang diterima petani dan indeks harga yang dibayar petani.
- b. Sektor pertanian yang dicakup dalam penghitungan meliputi: Subsektor Tanaman Pangan, Subsektor Tanaman Hortikultura, Subsektor Tanaman Perkebunan Rakyat, Subsektor Peternakan, dan Subsektor Perikanan. Subsektor Perikanan diperluas dengan menghitung Nilai Tukar Nelayan dan Nilai Tukar Pembudidaya Ikan.
- c. Penyusunan dan penghitungan diagram timbang NTP dilakukan di 18 kabupaten, dalam buku ini khusus memuat tentang diagram timbang NTP Kabupaten Kapuas.

## II. KONSEP DAN DEFINISI

Beberapa konsep dan definisi yang dipergunakan dalam Penyusunan Diagram Timbang NTP 18 kabupaten 2015, antara lain:

**Nilai Tukar Petani (NTP)**, adalah angka perbandingan antara indeks harga yang diterima petani dengan indeks harga yang dibayar petani, yang dinyatakan dalam persentase.

**Indeks Harga yang Diterima Petani (It)**, adalah indeks harga yang menunjukkan perkembangan harga produsen atas hasil produksi petani.

**Indeks Harga yang Dibayar Petani (Ib)**, adalah indeks harga yang menunjukkan perkembangan harga barang/jasa yang diperlukan untuk kebutuhan rumah tangga petani dan biaya produksi untuk memproduksi hasil pertanian.

**Petani**, yang dimaksud di sini adalah petani tanaman pangan, hortikultura, tanaman perkebunan rakyat, peternak, nelayan, dan pembudidaya ikan, baik petani pemilik maupun petani penggarap (sewa/kontrak/bagi hasil) atas resiko sendiri dengan tujuan untuk dijual. Orang yang bekerja di sawah/ladang orang lain dengan mengharapkan upah atau buruh tani bukan termasuk petani.

**Harga yang diterima petani**, adalah rata-rata harga produsen dari hasil produksi petani sebelum dimasukkan biaya transportasi/pengangkutan dan biaya pengepakan ke dalam harga penjualan atau disebut *farm gate* (harga di sawah/ladang setelah pemetikan).

**Harga yang dibayar petani**, adalah rata-rata harga eceran barang/jasa yang dikonsumsi atau dibeli petani untuk memenuhi kebutuhan rumah tangga maupun untuk keperluan biaya produksi untuk memproduksi hasil pertanian.

**Harga eceran perdesaan**, adalah rata-rata harga eceran di pasar perdesaan untuk tiap jenis barang/jasa yang dibeli petani. Tujuan pembelian barang/jasa tersebut adalah untuk dikonsumsi sendiri dan bukan untuk dijual kepada pihak lain.

**Pasar**, adalah tempat dimana terjadi transaksi antara penjual dengan pembeli atau tempat yang biasanya terdapat penawaran dan permintaan. Pada kecamatan yang sudah terpilih sebagai sampel, pasar yang dicatat haruslah pasar yang cukup mewakili dengan syarat antara lain: paling besar, banyak pembeli dan penjual, jenis barang yang diperjualbelikan cukup banyak dan terjamin kontinuitasnya serta terletak di desa rural.

**Paket Komoditas**, adalah sekelompok (sekeranjang) komoditas terpilih dari hasil produksi pertanian yang dihasilkan oleh petani dan barang/jasa yang digunakan baik untuk proses produksi pertanian maupun untuk keperluan rumah tangga petani di daerah perdesaan untuk suatu periode tertentu.

**Diagram Timbang**, adalah bobot/nilai masing-masing jenis komoditas hasil produksi pertanian dan barang/jasa yang termasuk dalam paket komoditas.

**Tahun Dasar**, adalah periode waktu yang ditentukan sebagai permulaan dihitungnya angka indeks. Tahun dasar ditentukan dengan mempertimbangkan kondisi perekonomian nasional yang stabil.

<http://www.bps.go.id>



### III. PAKET KOMODITAS DAN DIAGRAM TIMBANG

Dalam penyusunan dan penghitungan indeks harga yang diterima petani dan indeks harga yang dibayar petani terdapat 4 (empat) komponen yang diperlukan, yaitu paket komoditas, diagram timbang, tahun dasar dan data harga. Pada bab ini akan diulas mengenai penyusunan paket komoditas dan diagram timbang nilai tukar petani per kabupaten dengan tahun dasar 2015.

#### 3.1. Penyusunan Paket Komoditas

- a. Paket komoditas harga yang diterima petani, mencakup komoditas pertanian yang dihasilkan dan dijual petani. Kriteria pemilihan jenis komoditas yang tercakup dalam paket komoditas adalah:
  1. Banyak diproduksi/dihasilkan oleh petani.
  2. Mempunyai "Marketed Surplus (MS)" cukup besar.
  3. Tersedia data harganya pada tahun dasar dan juga dapat dipantau kesinambungannya.
- b. Paket komoditas harga yang dibayar petani, mencakup barang/jasa yang dipergunakan untuk konsumsi rumah tangga dan kebutuhan dalam memproduksi hasil pertanian. Kriteria pemilihan jenis barang/jasa yang tercakup dalam paket komoditas adalah:
  1. Banyak/dominan dikonsumsi rumah tangga tani dan atau banyak digunakan dalam proses produksi hasil pertanian.
  2. Mempunyai peranan cukup besar terhadap total pengeluaran.
  3. Tersedia data harganya pada tahun dasar dan juga dapat dipantau kesinambungannya.
- c. Jenis barang/jasa yang tercakup dalam paket komoditas, diperoleh dari sumber-sumber berikut:
  1. Komoditas hasil pertanian
    - a) Hasil pengolahan Survei Penyusunan Diagram Timbang Nilai Tukar Petani (SPDT NTP) 18 Kabupaten, 2015.
    - b) Data instansi terkait tahun 2015.
    - c) Hasil pengolahan survei harga produsen perdesaan (HD-1, HD-2, HD-3, HD-4, HD-5.1 dan HD-5.2) tahun 2015.
  2. Barang/jasa konsumsi rumah tangga
    - a) Hasil pengolahan SPDT NTP 18 Kabupaten, 2015.

- b) Hasil pengolahan survei harga konsumen perdesaan (HKD-1, HKD-2.1 dan HKD-2.2) tahun 2015.
- 3. Barang/jasa yang digunakan dalam proses produksi hasil pertanian (biaya produksi dan penambahan barang modal)
  - a) Hasil pengolahan SPDT NTP 18 Kabupaten, 2015.
  - b) Hasil pengolahan survei harga produsen perdesaan (HD-1, HD-2, HD-3, HD-4, HD-5.1 dan HD-5.2) tahun 2015.

### 3.2. Penyusunan Diagram Timbang

- a. Diagram timbang indeks harga yang diterima petani (It)
  - 1. Nilai yang digunakan dalam penyusunan diagram timbang It adalah nilai produksi yang dijual oleh petani dari setiap komoditas hasil pertanian tanaman pangan, hortikultura, tanaman perkebunan rakyat, peternakan, dan perikanan.
  - 2. Sebagai data penunjang dalam penghitungan diagram timbang ini diperlukan tiga macam data yaitu kuantitas produksi, harga produsen, dan persentase *marketed surplus* setiap komoditas hasil SPDT NTP 18 Kabupaten 2015.
    - a) Kuantitas Produksi
 

Kuantitas produksi untuk setiap jenis komoditas per kabupaten diperoleh dari data hasil survei maupun sensus yang dilakukan oleh BPS, serta data dari instansi terkait, seperti Kementerian Kelautan dan Perikanan (KKP), Kementerian Pertanian (Kementan), dinas-dinas, dan lain-lain.
    - b) Harga Produsen
 

Untuk mendapatkan harga produsen dari komoditas baik tanaman pangan, hortikultura, tanaman perkebunan rakyat, peternakan maupun perikanan digunakan hasil laporan daftar HD-1 (tanaman pangan), daftar HD-2 (tanaman hortikultura), HD-3 (tanaman perkebunan rakyat), HD-4 (peternakan), HD-5.1 (penangkapan ikan), dan HD-5.2 (Pembudidayaan Ikan). Bila hasil laporan daftar HD-1 hingga HD-5.2 tidak lengkap sehingga harga produsennya tidak diperoleh, maka dilakukan beberapa cara untuk memperoleh data harga produsen, yaitu:

      - Mengambil harga eceran di perdesaan, kemudian diperkirakan harga produsennya (*markdown*).
      - Meminjam harga produsen komoditas yang sama di tingkat provinsi.

c) Persentase *Marketed Surplus*

Yang dimaksud dengan persentase *marketed surplus* adalah perbandingan antara nilai produksi yang dijual dengan nilai produksi yang dihasilkan dari setiap jenis komoditas. Data ini diperoleh dari hasil pengolahan SPDT NTP 18 Kabupaten 2015 yang meliputi lima subsektor, yaitu Subsektor Tanaman Pangan, Tanaman Hortikultura, Tanaman Perkebunan Rakyat, Peternakan, dan Perikanan (Penangkapan Ikan dan Pembudidayaan Ikan).

Dalam penghitungan nilai produksi yang dijual dengan nilai "*Marketed Surplus*" digunakan rumus:

$$NMS_i = \% MS_i \times P_i \times Q_i$$

Keterangan:

$NMS_i$  : Nilai produksi yang dijual tahun 2015 untuk komoditas  $i$

$\% MS_i$  : Persentase "*Marketed Surplus*" untuk komoditas  $i$

$P_i$  : Rata-rata harga produsen tahun 2015 untuk komoditas  $i$

$Q_i$  : Kuantitas produksi tahun 2015 untuk komoditas  $i$

$P_i \times Q_i$  : nilai produksi untuk komoditas  $i$

3. Penimbang untuk menghitung  $I_t$  diperoleh dengan membagi nilai produksi yang dijual tiap komoditas dengan nilai total produksi yang dijual dikalikan 10.000.

b. Diagram timbang indeks harga yang dibayar petani ( $I_b$ )

1. Nilai pengeluaran rumah tangga dalam penyusunan diagram timbang  $I_b$  adalah nilai setiap jenis biaya barang/jasa yang dikeluarkan/dibeli petani, baik untuk kebutuhan konsumsi rumah tangga maupun kebutuhan untuk proses produksi hasil pertanian.

2. Konsumsi rumah tangga

Data penunjang yang digunakan adalah pengeluaran/nilai konsumsi (yang dibeli) baik makanan maupun bukan makanan yang diperoleh dari SPDT NTP 18 Kabupaten 2015.

3. Biaya produksi dan penambahan barang modal

- a) Biaya produksi terdiri dari biaya bibit/benih, pupuk, obat-obatan dan pakan, biaya sewa, dan pengeluaran lain, transportasi dan upah buruh tani.

Penimbang kelompok ini adalah pengeluaran ongkos-ongkos/biaya yang dibeli petani (tidak termasuk ongkos produksi yang berasal dari produksi sendiri), yaitu

nilai ongkos-ongkos/biaya produksi hasil pengolahan SPDT NTP 18 Kabupaten 2015.

b) Penambahan barang modal

Untuk biaya penambahan barang modal, data penunjang yang digunakan sama seperti pada penghitungan biaya produksi.

4. Penimbang untuk penghitungan Ib diperoleh dengan membagi nilai biaya barang/jasa yang dikeluarkan baik untuk kebutuhan konsumsi rumah tangga maupun kebutuhan untuk proses produksi hasil pertanian tiap komoditas dengan nilai total pengeluaran gabungan konsumsi rumah tangga dan biaya proses produksi hasil pertanian dikalikan 10.000.

<http://www.bps.go.id>

## II. RINGKASAN

### 4.1. Nilai Yang Diterima Petani

Nilai yang diterima merupakan nilai produksi komoditas pertanian yang dijual oleh petani. Nilai ini digunakan sebagai dasar untuk menghitung diagram timbang indeks harga yang diterima petani (It). Jumlah komoditas merupakan jumlah dari komoditas-komoditas produksi yang masuk ke dalam paket komoditas diagram timbang produksi pertanian. Cakupan subsektor yang terdapat pada It adalah Tanaman Pangan, Tanaman Hortikultura, Tanaman Perkebunan Rakyat, Peternakan, dan Perikanan (kelompok penangkapan ikan dan kelompok pembudidayaan ikan).

**Tabel 1**  
**Nilai Produksi yang Diterima Petani dan Jumlah Komoditas Menurut Subsektor,**  
**Kabupaten Kapuas**  
**(2015=100)**

| <b>Subsektor</b>             | <b>Nilai Produksi<br/>(Rp 000)</b> | <b>Jumlah<br/>Komoditas</b> |
|------------------------------|------------------------------------|-----------------------------|
| <b>(1)</b>                   | <b>(2)</b>                         | <b>(3)</b>                  |
| 1. Tanaman Pangan            | 1 628 360 365,62                   | 4                           |
| 2. Tanaman Hortikultura      | 148 497 418,92                     | 13                          |
| 3. Tanaman Perkebunan Rakyat | 70 238 799,61                      | 3                           |
| 4. Peternakan                | 73 734 722,91                      | 4                           |
| 5. Perikanan                 | 328 420 697,98                     | 16                          |
| 5.1. Penangkapan Ikan        | 169 500 000,31                     | 13                          |
| 5.2. Pembudidayaan Ikan      | 162 920 697,98                     | 3                           |

Nilai produksi total yang dijual oleh petani Subsektor Tanaman Pangan sebesar 1628,36 miliar rupiah, Subsektor Tanaman Hortikultura sebesar 148,50 milyar rupiah, Subsektor Tanaman Perkebunan Rakyat sebesar 70,24 milyar rupiah, dan Subsektor Peternakan sebesar 73,73 miliar rupiah. Nilai produksi total yang dijual oleh petani Subsektor Perikanan sebesar 328,42 milyar rupiah, yang terdiri dari Kelompok Penangkapan Ikan sebesar 165,50 milyar rupiah dan Kelompok Pembudidayaan Ikan sebesar 162,92 milyar rupiah.

Subsektor dengan jumlah komoditas produksi yang dijual petani terbesar adalah Subsektor Tanaman Hortikultura dan Perikanan Kelompok Penangkapan Ikan, yaitu sebanyak 13 komoditas. Sebaliknya, subsektor dengan jumlah komoditas produksi yang dijual petani

terkecil adalah Subsektor Tanaman Perkebunan Rakyat dan Perikanan Kelompok Pembudidayaan Ikan, yaitu sebanyak 3 komoditas.

#### 4.2. Nilai Yang Dibayar Petani

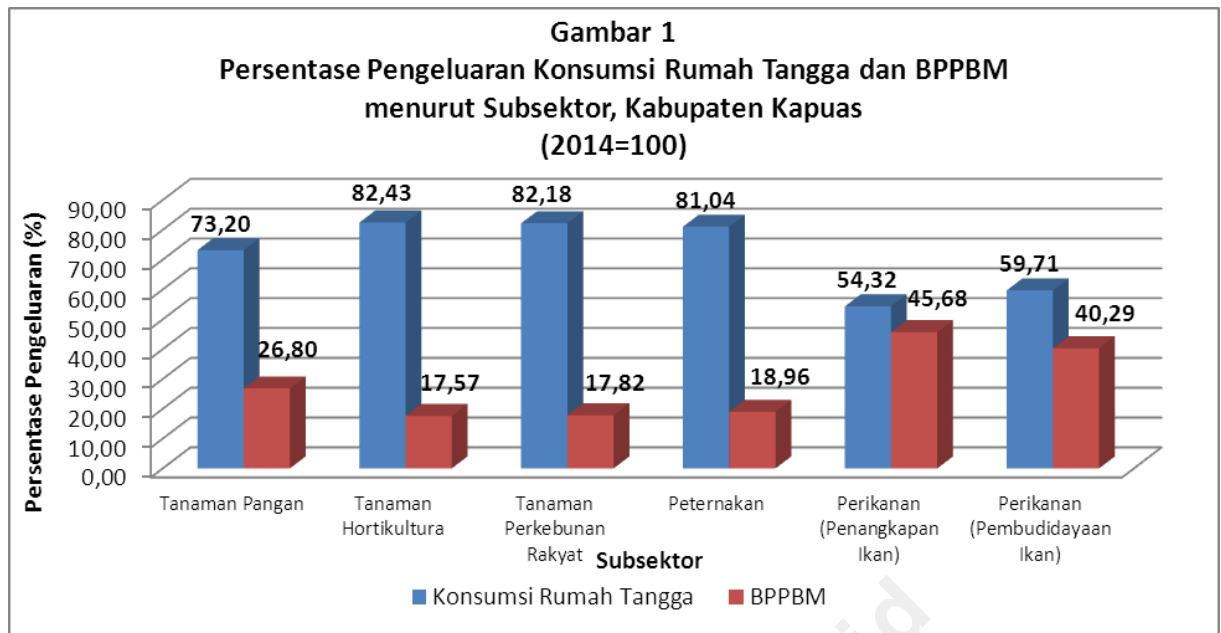
Nilai yang dibayar merupakan nilai yang dikeluarkan oleh rumah tangga untuk keperluan Konsumsi Rumah Tangga (KRT) serta Biaya Produksi dan Penambahan Barang Modal (BPPBM). Jumlah komoditas yang dibayarkan merupakan komoditas pengeluaran rumah tangga tani yang masuk ke dalam paket komoditas diagram timbang KRT dan BPPBM.

**Tabel 2**  
**Jumlah Komoditas dan Persentase Nilai yang Dibayar Petani Menurut Subsektor, Kabupaten Kapuas (2015=100)**

| Subsektor                    | KRT              |         | BPPBM            |         | Total            |         |
|------------------------------|------------------|---------|------------------|---------|------------------|---------|
|                              | Jumlah Komoditas | % Nilai | Jumlah Komoditas | % Nilai | Jumlah Komoditas | % Nilai |
| (1)                          | (2)              | (3)     | (4)              | (5)     | (6)              | (7)     |
| 1. Tanaman Pangan            | 239              | 73,20   | 48               | 26,80   | 287              | 100     |
| 2. Tanaman Hortikultura      | 225              | 82,43   | 49               | 17,57   | 274              | 100     |
| 3. Tanaman Perkebunan Rakyat | 217              | 82,18   | 47               | 17,82   | 264              | 100     |
| 4. Peternakan                | 233              | 81,04   | 41               | 18,96   | 274              | 100     |
| 5. Perikanan                 |                  |         |                  |         |                  |         |
| 5.1. Penangkapan Ikan        | 186              | 54,32   | 33               | 45,68   | 219              | 100     |
| 5.2. Pembudidayaan Ikan      | 238              | 59,71   | 40               | 40,29   | 278              | 100     |

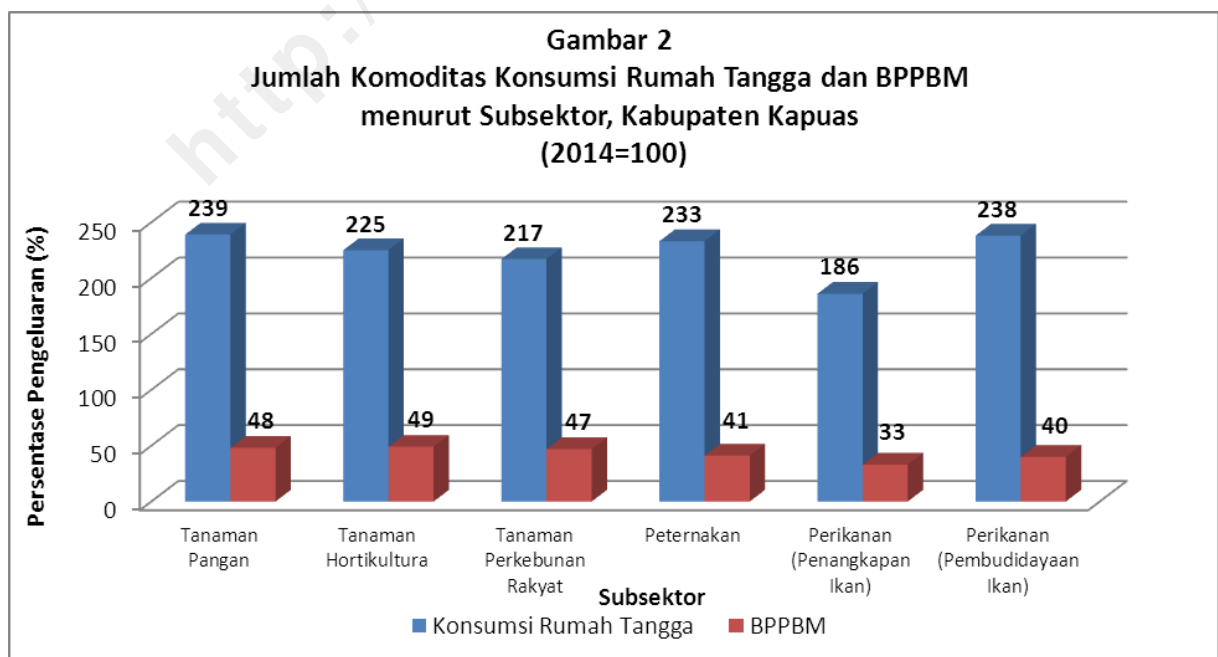
##### 4.2.1. Nilai KRT dan BPPBM

Biaya yang dikeluarkan oleh rumah tangga menurut subsektor dikelompokkan menjadi pengeluaran Konsumsi Rumah Tangga (KRT) serta pengeluaran Biaya Produksi dan Penambahan Barang Modal (BPPBM). Proporsi pengeluaran KRT pada Subsektor Tanaman Pangan, Tanaman Hortikultura, Tanaman Perkebunan Rakyat, Peternakan, Perikanan kelompok Penangkapan Ikan dan kelompok Pembudidayaan Ikan lebih tinggi dibandingkan dengan pengeluaran BPPBM.



#### 4.2.2. Jumlah komoditas KRT dan BPPBM

Subsektor yang memiliki jumlah komoditas KRT terbesar adalah Subsektor Tanaman Pangan, yaitu sebanyak 239 komoditas, sedangkan subsektor yang memiliki jumlah komoditas KRT terkecil adalah Subsektor Perikanan Kelompok Penangkapan Ikan sebanyak 186 komoditas. Subsektor yang memiliki jumlah komoditas BPPBM terbesar adalah Subsektor Tanaman Hortikultura, yaitu sebanyak 49 komoditas, sedangkan subsektor yang memiliki jumlah komoditas BPPBM terkecil adalah Subsektor Perikanan Kelompok Penangkapan Ikan sebanyak 33 komoditas.





### 4.3 Subsektor Tanaman Pangan

#### 4.3.1. Nilai Yang Diterima Petani

Nilai yang diterima petani Subsektor Tanaman Pangan selama 2015 adalah sebesar 1628,36 miliar rupiah. Pada kelompok padi, nilai yang diterima sebesar 1609,78 miliar rupiah dengan kontribusi terhadap total nilai yang diterima oleh petani sebesar 98,86 persen. Sementara, nilai yang diterima petani kelompok palawija sebesar 18,58 milyar rupiah dengan kontribusi terhadap total nilai yang diterima oleh petani sebesar 1,14 persen.

Jumlah komoditas produksi petani Subsektor Tanaman Pangan adalah sebanyak 4 komoditas, dengan jumlah komoditas produksi kelompok padi sebanyak 1 komoditas, sedangkan pada kelompok palawija sebanyak 3 komoditas.

**Tabel 3**  
**Jumlah Komoditas, Nilai Produksi, dan Diagram Timbang Indeks Harga yang Diterima Petani Subsektor Tanaman Pangan, Kabupaten Kapuas (2015=100)**

| Uraian                                  | Jumlah Komoditas | Nilai Produksi (Rp 000) | Diagram Timbang  |
|---|------------------|-------------------------|------------------|
| (1)                                     | (2)              | (3)                     | (4)              |
| <b>Jumlah yang Diterima Petani (It)</b> | <b>4</b>         | <b>1 628 360 365,62</b> | <b>10.000,00</b> |
| - Padi                                  | 1                | 1 609 776 372,07        | 9 885,87         |
| - Palawija                              | 3                | 18 583 993,55           | 114,13           |

#### 4.3.2. Nilai Yang Dibayar Petani

Rata-rata pengeluaran per rumah tangga per tahun yang dibayarkan oleh petani Subsektor Tanaman Pangan selama 2015 adalah sebesar 22,19 juta rupiah. Rata-rata pengeluaran KRT per tahun sebesar 16,24 juta rupiah dengan kontribusi terhadap total nilai yang dibayar oleh petani sebesar 73,20 persen. Sementara itu, rata-rata pengeluaran BPPBM per tahun yang dikeluarkan oleh petani Subsektor Tanaman Pangan sebesar 5,95 juta rupiah dengan kontribusi terhadap total nilai yang dibayar oleh petani sebesar 26,80 persen.

**Tabel 4**  
**Jumlah Komoditas, Nilai, dan Diagram Timbang Indeks Harga yang Dibayar Petani**  
**Subsektor Tanaman Pangan, Kabupaten Kapuas**  
**(2015=100)**

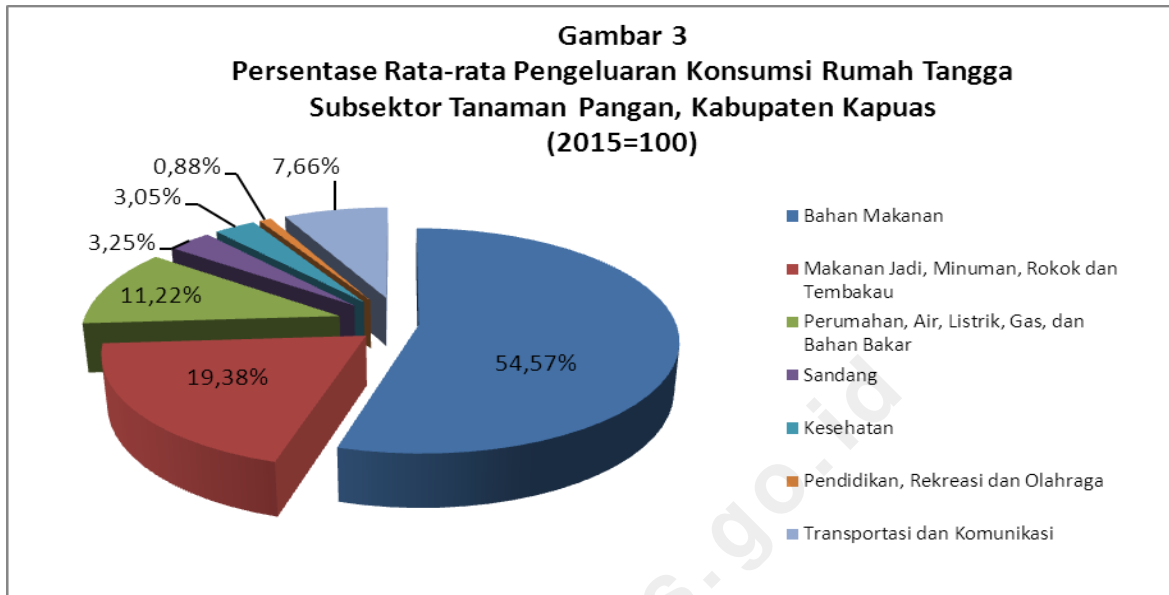
| Uraian   | Jumlah Komoditas | Nilai (Rp)           | Diagram Timbang  |
|--|------------------|----------------------|------------------|
| (1)  | (2)              | (3)                  | (4)              |
| <b>Jumlah yang dibayar Petani (Ib)</b>         | <b>287</b>       | <b>22 186 174,72</b> | <b>10 000,00</b> |
| <b>a. KRT</b>                                  | <b>239</b>       | <b>16 239 928,65</b> | <b>7 319,84</b>  |
| - Bahan Makanan                                | 94               | 8 860 690,31         | 3 993,79         |
| - Makanan Jadi, Minuman, Rokok dan Tembakau    | 29               | 3 147 085,71         | 1 418,49         |
| - Perumahan, Air, Listrik, Gas dan Bahan Bakar | 34               | 1 822 694,76         | 821,55           |
| - Sandang                                      | 33               | 527 743,46           | 237,87           |
| - Kesehatan                                    | 23               | 495 528,80           | 223,35           |
| - Pendidikan, Rekreasi dan Olahraga            | 10               | 142 825,13           | 64,38            |
| - Transportasi dan Komunikasi                  | 16               | 1 243 360,47         | 560,42           |
| <b>b. BPPBM</b>                                | <b>48</b>        | <b>5 946 246,07</b>  | <b>2 680,16</b>  |
| - Bibit/Benih                                  | 1                | 24 314,49            | 10,96            |
| - Pupuk dan Obat-obatan                        | 12               | 1 213 125,65         | 546,79           |
| - Biaya Sewa dan Pengeluaran Lain              | 6                | 301 376,96           | 135,84           |
| - Transportasi                                 | 9                | 298 329,84           | 134,47           |
| - Barang Modal                                 | 11               | 390 324,88           | 175,93           |
| - Upah Buruh Tani                              | 9                | 3 718 774,87         | 1 676,17         |

Jumlah komoditas yang dibayar petani Subsektor Tanaman Pangan adalah sebanyak 287 komoditas. Jumlah komoditas pada kelompok KRT sebanyak 239 komoditas, sedangkan pada kelompok BPPBM sebanyak 48 komoditas.

**a. Konsumsi Rumah Tangga (KRT)**

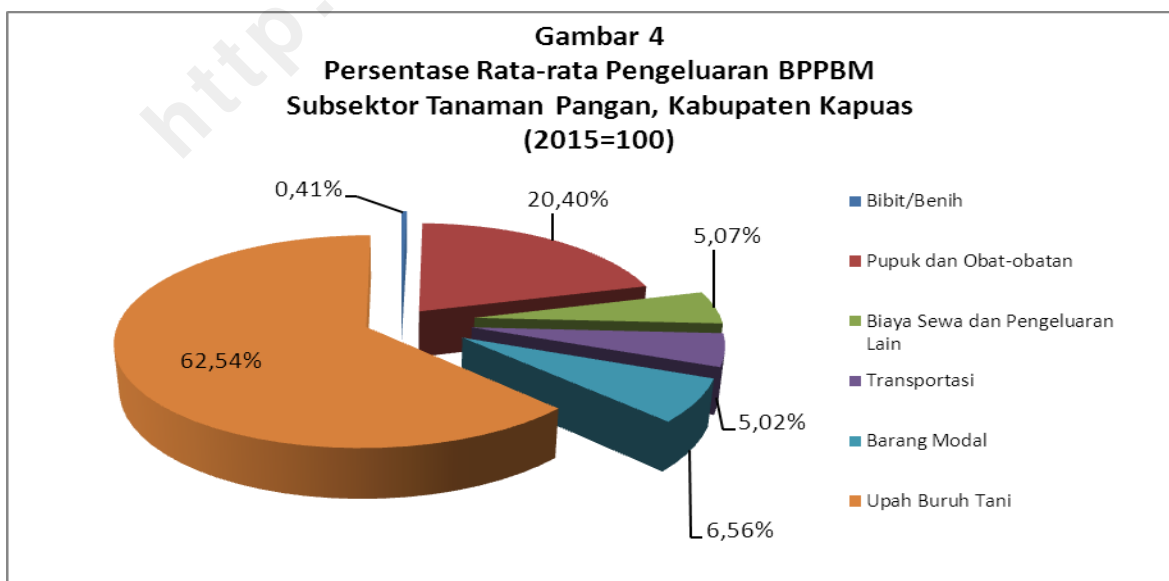
Rata-rata pengeluaran KRT per tahun yang dikeluarkan oleh rumah tangga tanaman pangan yaitu sebesar 16,24 juta rupiah.

Kelompok bahan makanan menjadi kelompok yang memiliki peranan terbesar terhadap total pengeluaran KRT yaitu sebesar 54,57 persen, sedangkan peranan terkecil pada kelompok pendidikan, rekreasi dan olahraga yaitu sebesar 0,88 persen.



**b. Biaya Produksi dan Penambahan Barang Modal (BPPBM)**

Rata-rata pengeluaran BPPBM per tahun yang dikeluarkan oleh petani Subsektor Tanaman Pangan yaitu sebesar 5,95 juta rupiah. Kelompok upah buruh tani merupakan kelompok yang memiliki peranan terbesar terhadap total pengeluaran BPPBM yaitu sebesar 62,54 persen, sedangkan peranan terkecil adalah kelompok bibit yaitu sebesar 0,41 persen.



#### 4.4 Subsektor Tanaman Hortikultura

##### 4.4.1. Nilai Yang Diterima Petani

Nilai yang diterima petani Subsektor Tanaman Hortikultura selama 2015 adalah sebesar 148,50 milyar rupiah. Pada kelompok sayur-sayuran, nilai yang diterima sebesar 59,96 milyar rupiah dengan kontribusi terhadap total nilai yang diterima oleh petani sebesar 40,38 persen. Nilai yang diterima petani kelompok buah-buahan sebesar 88,53 milyar rupiah dengan kontribusi terhadap total nilai yang diterima oleh petani sebesar 59,62 persen.

Jumlah komoditas produksi petani Subsektor Tanaman Hortikultura adalah sebanyak 13 komoditas, dengan jumlah komoditas produksi kelompok sayur-sayuran sebanyak 7 komoditas dan kelompok buah-buahan sebanyak 6 komoditas.

**Tabel 5**  
**Jumlah Komoditas, Nilai Produksi, dan Diagram Timbang Indeks Harga yang Diterima Petani Subsektor Tanaman Hortikultura, Kabupaten Kapuas (2015=100)**

| <b>Uraian</b>                           | <b>Jumlah Komoditas</b> | <b>Nilai Produksi (Rp 000)</b> | <b>Diagram Timbang</b> |
|---|-------------------------|--------------------------------|------------------------|
| (1)                                     | (2)                     | (3)                            | (4)                    |
| <b>Jumlah yang Diterima Petani (It)</b> | <b>13</b>               | <b>148 497 418,92</b>          | <b>10 000,00</b>       |
| - Sayur-Sayuran                         | 7                       | 59 963 764,41                  | 4 038,03               |
| - Buah-Buahan                           | 6                       | 88 533 654,51                  | 5 961,97               |

##### 4.4.2. Nilai Yang Dibayar Petani

Rata-rata pengeluaran per rumah tangga per tahun yang dibayarkan oleh petani Subsektor Tanaman Hortikultura selama 2015 adalah sebesar 23,28 juta rupiah. Rata-rata pengeluaran KRT per tahun sebesar 19,19 juta rupiah dengan kontribusi terhadap total nilai yang dibayar oleh petani sebesar 82,43 persen. Sementara itu, rata-rata pengeluaran BPPBM per tahun yang dikeluarkan oleh petani Subsektor Tanaman Hortikultura sebesar 4,09 juta rupiah dengan kontribusi terhadap total nilai yang dibayar oleh petani sebesar 17,57 persen.

**Tabel 6**  
**Jumlah Komoditas, Nilai, dan Diagram Timbang Indeks Harga yang Dibayar Petani**  
**Subsektor Tanaman Hortikultura, Kabupaten Kapuas**  
**(2015=100)**

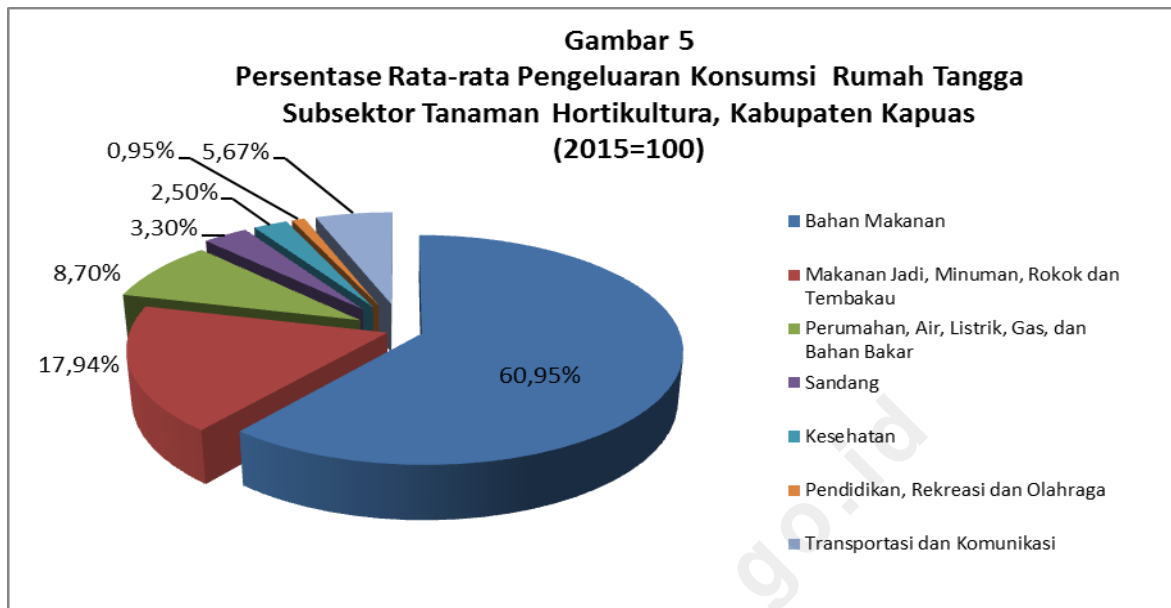
| Uraian   | Jumlah Komoditas | Nilai (Rp)           | Diagram Timbang  |
|--|------------------|----------------------|------------------|
| (1)  | (2)              | (3)                  | (4)              |
| <b>Jumlah yang dibayar Petani (Ib)</b>         | <b>274</b>       | <b>23 278 265,62</b> | <b>10 000,00</b> |
| <b>a. KRT</b>                                  | <b>225</b>       | <b>19 189 368,85</b> | <b>8 243,47</b>  |
| - Bahan Makanan                                | 93               | 11 695 649,59        | 5 024,28         |
| - Makanan Jadi, Minuman, Rokok dan Tembakau    | 31               | 3 441 798,62         | 1 478,55         |
| - Perumahan, Air, Listrik, Gas dan Bahan Bakar | 34               | 1 669 054,19         | 717,00           |
| - Sandang                                      | 29               | 633 106,45           | 271,97           |
| - Kesehatan                                    | 18               | 479 896,77           | 206,16           |
| - Pendidikan, Rekreasi dan Olahraga            | 7                | 182 177,42           | 78,52            |
| - Transportasi dan Komunikasi                  | 13               | 1 087 085,81         | 467,00           |
| <b>b. BPPBM</b>                                | <b>49</b>        | <b>4 088 896,77</b>  | <b>1 756,53</b>  |
| - Bibit/Benih                                  | 6                | 198 174,19           | 85,13            |
| - Pupuk dan Obat-obatan                        | 15               | 1 149 883,87         | 493,97           |
| - Biaya Sewa dan Pengeluaran Lain              | 3                | 49 600,00            | 21,31            |
| - Transportasi                                 | 8                | 294 909,68           | 126,69           |
| - Barang Modal                                 | 11               | 286 509,68           | 123,08           |
| - Upah Buruh Tani                              | 6                | 2 109 819,35         | 906,35           |

Jumlah komoditas yang dibayar petani Subsektor Tanaman Hortikultura adalah sebanyak 274 komoditas. Jumlah komoditas pada kelompok KRT sebanyak 225 komoditas, sedangkan pada kelompok BPPBM sebanyak 49 komoditas.

**a. Konsumsi Rumah Tangga (KRT)**

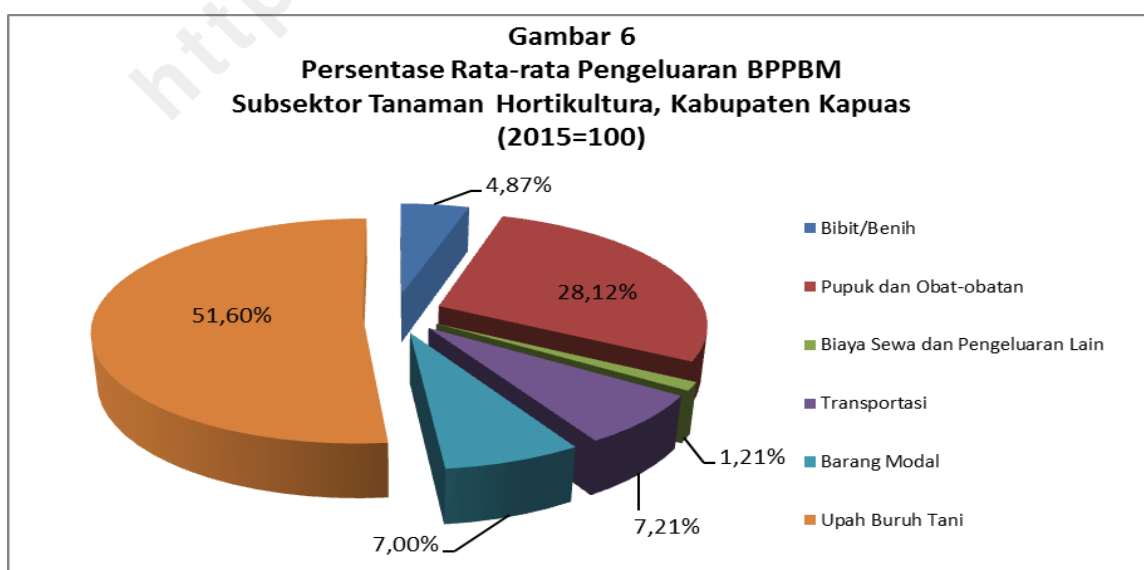
Rata-rata pengeluaran KRT per tahun yang dikeluarkan oleh rumah tangga Tanaman Hortikultura yaitu sebesar 19,19 juta rupiah.

Kelompok bahan makanan menjadi kelompok yang memiliki peranan terbesar terhadap total pengeluaran KRT yaitu sebesar 60,95 persen, sedangkan peranan terkecil pada kelompok pendidikan, rekreasi dan olahraga yaitu sebesar 0,95 persen.



#### b. Biaya Produksi dan Penambahan Barang Modal (BPPBM)

Rata-rata pengeluaran BPPBM per tahun yang dikeluarkan oleh petani Subsektor Tanaman Hortikultura yaitu sebesar 4,09 juta rupiah. Kelompok upah buruh tani merupakan kelompok yang memiliki peranan terbesar terhadap total pengeluaran BPPBM yaitu sebesar 51,60 persen, sedangkan peranan terkecil adalah kelompok biaya sewa dan pengeluaran lain yaitu sebesar 1,21 persen.



## 4.5 Subsektor Tanaman Perkebunan Rakyat

### 4.5.1. Nilai Yang Diterima Petani

Nilai yang diterima petani Subsektor Tanaman Perkebunan Rakyat selama 2015 adalah sebesar 70,24 milyar rupiah dengan jumlah komoditas produksi petani Subsektor Tanaman Perkebunan Rakyat adalah sebanyak 3 komoditas.

**Tabel 7**  
**Jumlah Komoditas, Nilai Produksi, dan Diagram Timbang Indeks Harga yang Diterima Petani Subsektor Tanaman Perkebunan Rakyat, Kabupaten Kapuas (2015=100)**

| <b>Uraian</b>                           | <b>Jumlah Komoditas</b> | <b>Nilai Produksi (Rp 000)</b> | <b>Diagram Timbang</b> |
|---|-------------------------|--------------------------------|------------------------|
| (1)                                     | (2)                     | (3)                            | (4)                    |
| <b>Jumlah yang Diterima Petani (It)</b> | <b>3</b>                | <b>70 238 799,61</b>           | <b>10 000,00</b>       |

### 4.5.2. Nilai Yang Dibayar Petani

Rata-rata pengeluaran per rumah tangga per tahun yang dibayarkan oleh petani Subsektor Tanaman Perkebunan Rakyat selama 2015 adalah sebesar 29,65 juta rupiah. Rata-rata pengeluaran KRT per tahun sebesar 24,37 juta rupiah dengan kontribusi terhadap total nilai yang dibayar oleh petani sebesar 82,18 persen. Sementara itu, rata-rata pengeluaran BPPBM per tahun yang dikeluarkan oleh petani Subsektor Tanaman Perkebunan Rakyat sebesar 5,28 juta rupiah dengan kontribusi terhadap total nilai yang dibayar oleh petani sebesar 17,82 persen.



**Tabel 8**  
**Jumlah Komoditas, Nilai, dan Diagram Timbang Indeks Harga yang Dibayar Petani**  
**Subsektor Tanaman Perkebunan Rakyat, Kabupaten Kapuas**  
**(2015=100)**

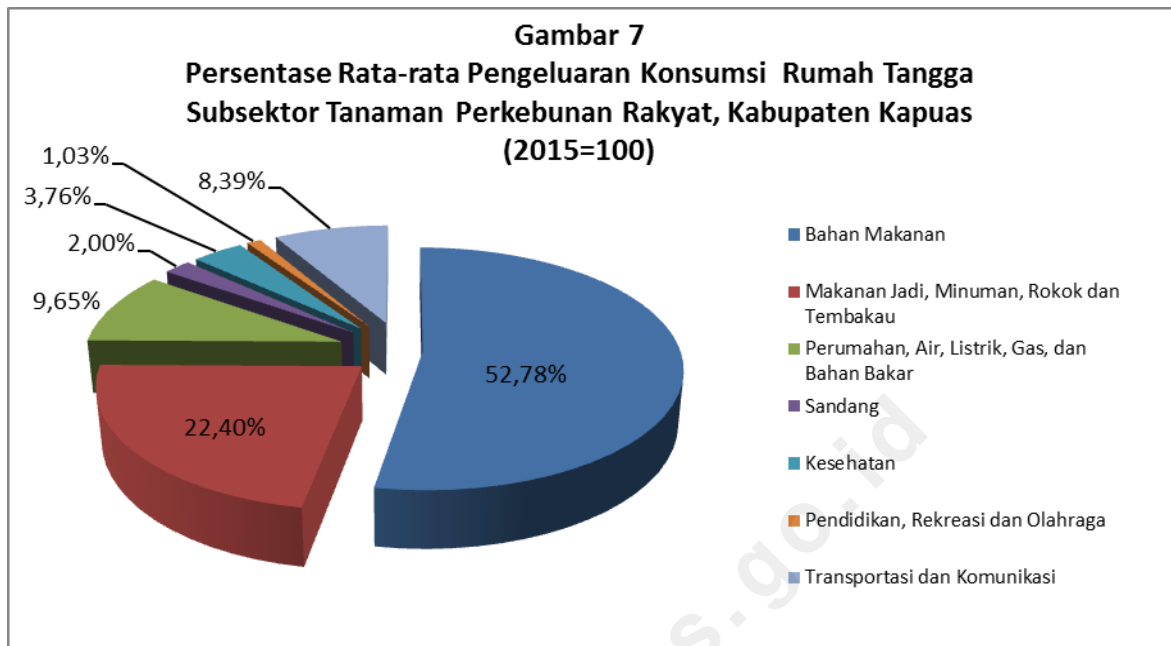
| Uraian   | Jumlah Komoditas | Nilai (Rp)           | Diagram Timbang  |
|--|------------------|----------------------|------------------|
| (1)  | (2)              | (3)                  | (4)              |
| <b>Jumlah yang dibayar Petani (Ib)</b>         | <b>264</b>       | <b>29 653 860,23</b> | <b>10 000,00</b> |
| <b>a. KRT</b>                                  | <b>217</b>       | <b>24 370 076,14</b> | <b>8 218,18</b>  |
| - Bahan Makanan                                | 90               | 12 863 441,40        | 4 337,86         |
| - Makanan Jadi, Minuman, Rokok dan Tembakau    | 30               | 5 457 816,56         | 1 840,51         |
| - Perumahan, Air, Listrik, Gas dan Bahan Bakar | 31               | 2 350 693,18         | 742,71           |
| - Sandang                                      | 26               | 487 369,32           | 164,35           |
| - Kesehatan                                    | 19               | 915 994,32           | 308,90           |
| - Pendidikan, Rekreasi dan Olahraga            | 9                | 251 272,73           | 84,74            |
| - Transportasi dan Komunikasi                  | 12               | 2 043 488,64         | 689,11           |
| <b>b. BPPBM</b>                                | <b>47</b>        | <b>5 283 784,09</b>  | <b>1 781,82</b>  |
| - Bibit/Benih                                  | 3                | 17 274,10            | 5,83             |
| - Pupuk dan Obat-obatan                        | 11               | 2 904 855,24         | 979,59           |
| - Biaya Sewa dan Pengeluaran Lain              | -                | -                    | -                |
| - Transportasi                                 | 10               | 892 183,23           | 300,87           |
| - Barang Modal                                 | 15               | 386 803,33           | 130,44           |
| - Upah Buruh Tani                              | 8                | 1 082 668,19         | 365,10           |

Jumlah komoditas yang dibayar petani Subsektor Tanaman Perkebunan Rakyat adalah sebanyak 264 komoditas. Jumlah komoditas pada kelompok KRT sebanyak 217 komoditas, sedangkan pada kelompok BPPBM sebanyak 47 komoditas.

**a. Konsumsi Rumah Tangga (KRT)**

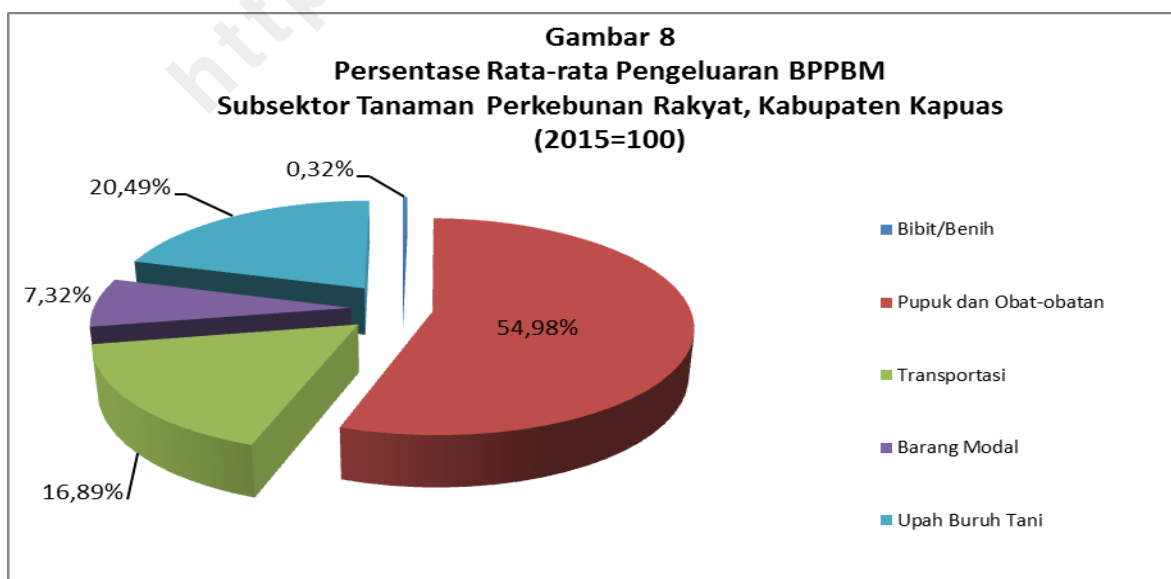
Rata-rata pengeluaran KRT per tahun yang dikeluarkan oleh rumah tangga Tanaman Perkebunan Rakyat yaitu sebesar 24,37 juta rupiah.

Kelompok bahan makanan menjadi kelompok yang memiliki peranan terbesar terhadap total pengeluaran KRT yaitu sebesar 54,78 persen, sedangkan peranan terkecil pada kelompok pendidikan, rekreasi dan olahraga yaitu sebesar 1,03 persen.



**b. Biaya Produksi dan Penambahan Barang Modal (BPPBM)**

Rata-rata pengeluaran BPPBM per tahun yang dikeluarkan oleh petani Subsektor Tanaman Perkebunan Rakyat yaitu sebesar 5,28 juta rupiah. Kelompok pupuk dan obat-obatan merupakan kelompok yang memiliki peranan terbesar terhadap total pengeluaran BPPBM yaitu sebesar 54,98 persen, sedangkan peranan terkecil adalah kelompok bibit/benih yaitu sebesar 0,32 persen.



## 4.6 Subsektor Peternakan

### 4.6.1. Nilai Yang Diterima Petani

Nilai yang diterima petani Subsektor Peternakan selama 2015 adalah sebesar 73,73 miliar rupiah. Pada kelompok ternak besar, nilai yang diterima sebesar 38,37 miliar rupiah dengan kontribusi terhadap total nilai yang diterima oleh petani sebesar 52,04 persen. Nilai yang diterima petani kelompok ternak kecil sebesar 13,80 milyar rupiah dengan kontribusi terhadap total nilai yang diterima oleh petani sebesar 18,72 persen. Sementara pada kelompok unggas nilai yang diterima petani sebesar 21,56 miliar rupiah dengan kontribusi terhadap total nilai yang diterima oleh petani sebesar 29,24 persen.

Jumlah komoditas produksi petani Subsektor Peternakan adalah sebanyak 4 komoditas, dengan jumlah komoditas produksi kelompok ternak besar sebanyak 1 komoditas, kelompok ternak kecil sebanyak 2 komoditas, dan kelompok unggas sebanyak 1 komoditas.

**Tabel 9**  
**Jumlah Komoditas, Nilai Produksi, dan Diagram Timbang Indeks Harga yang Diterima Petani Subsektor Peternakan, Kabupaten Kapuas (2015=100)**

| Uraian                                  | Jumlah Komoditas | Nilai Produksi (Rp 000) | Diagram Timbang  |
|---|------------------|-------------------------|------------------|
| (1)                                     | (2)              | (3)                     | (4)              |
| <b>Jumlah yang Diterima Petani (It)</b> | <b>4</b>         | <b>73 734 722,91</b>    | <b>10 000,00</b> |
| - Ternak Besar                          | 1                | 38 368 234,98           | 5 203,55         |
| - Ternak Kecil                          | 2                | 13 803 102,25           | 1 871,99         |
| - Unggas                                | 1                | 21 563 385,68           | 2 924,45         |

### 4.6.2. Nilai Yang Dibayar Petani

Rata-rata pengeluaran per rumah tangga per tahun yang dibayarkan oleh petani Subsektor Peternakan selama 2015 adalah sebesar 26,13 juta rupiah. Rata-rata pengeluaran KRT per tahun sebesar 21,18 juta rupiah dengan kontribusi terhadap total nilai yang dibayar oleh petani sebesar 81,04 persen. Sementara itu, rata-rata pengeluaran BPPBM per tahun yang dikeluarkan oleh petani Subsektor Peternakan sebesar 4,95 juta rupiah dengan kontribusi terhadap total nilai yang dibayar oleh petani sebesar 18,96 persen.

**Tabel 10**  
**Jumlah Komoditas, Nilai, dan Diagram Timbang Indeks Harga yang Dibayar Petani**  
**Subsektor Peternakan, Kabupaten Kapuas**  
**(2015=100)**

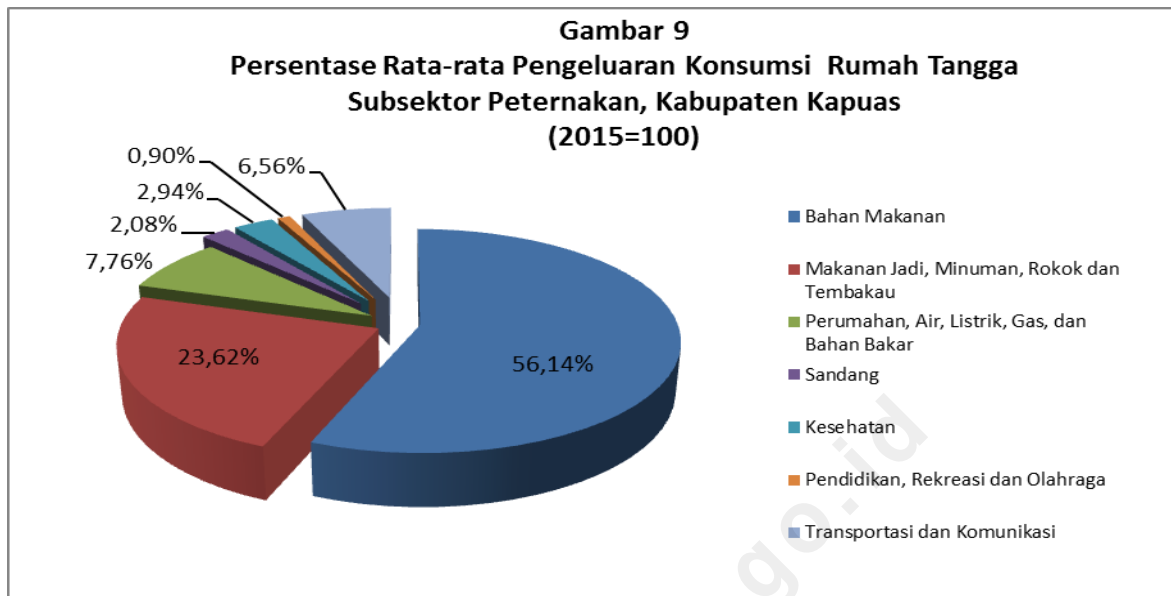
| Uraian   | Jumlah Komoditas | Nilai (Rp)           | Diagram Timbang  |
|--|------------------|----------------------|------------------|
| (1)  | (2)              | (3)                  | (4)              |
| <b>Jumlah yang dibayar Petani (Ib)</b>         | <b>274</b>       | <b>26 133 376,01</b> | <b>10 000,00</b> |
| <b>a. KRT</b>                                  | <b>233</b>       | <b>21 179 092,99</b> | <b>8 104,23</b>  |
| - Bahan Makanan                                | 98               | 11 888 964,96        | 4 549,34         |
| - Makanan Jadi, Minuman, Rokok dan Tembakau    | 27               | 5 003 156,33         | 1 914,47         |
| - Perumahan, Air, Listrik, Gas dan Bahan Bakar | 37               | 1 643 337,74         | 628,83           |
| - Sandang                                      | 31               | 440 292,45           | 168,48           |
| - Kesehatan                                    | 22               | 621 998,11           | 238,01           |
| - Pendidikan, Rekreasi dan Olahraga            | 8                | 191 669,81           | 73,34            |
| - Transportasi dan Komunikasi                  | 10               | 1 389 673,58         | 531,76           |
| <b>b. BPPBM</b>                                | <b>41</b>        | <b>4 954 283,02</b>  | <b>1 895,77</b>  |
| - Bibit/Benih                                  | 4                | 1 487 735,85         | 569,29           |
| - Obat-obatan dan Pakan Ternak/Unggas          | 18               | 2 087 339,62         | 798,73           |
| - Biaya Sewa dan Pengeluaran Lain              | 7                | 116 320,75           | 44,51            |
| - Transportasi                                 | 4                | 345 188,68           | 132,09           |
| - Barang Modal                                 | 7                | 664 867,92           | 254,41           |
| - Upah Buruh Tani                              | 1                | 252 830,19           | 96,75            |

Jumlah komoditas yang dibayar petani Subsektor Peternakan adalah sebanyak 274 komoditas. Jumlah komoditas pada kelompok KRT sebanyak 233 komoditas, sedangkan pada kelompok BPPBM sebanyak 41 komoditas.

**a. Konsumsi Rumah Tangga (KRT)**

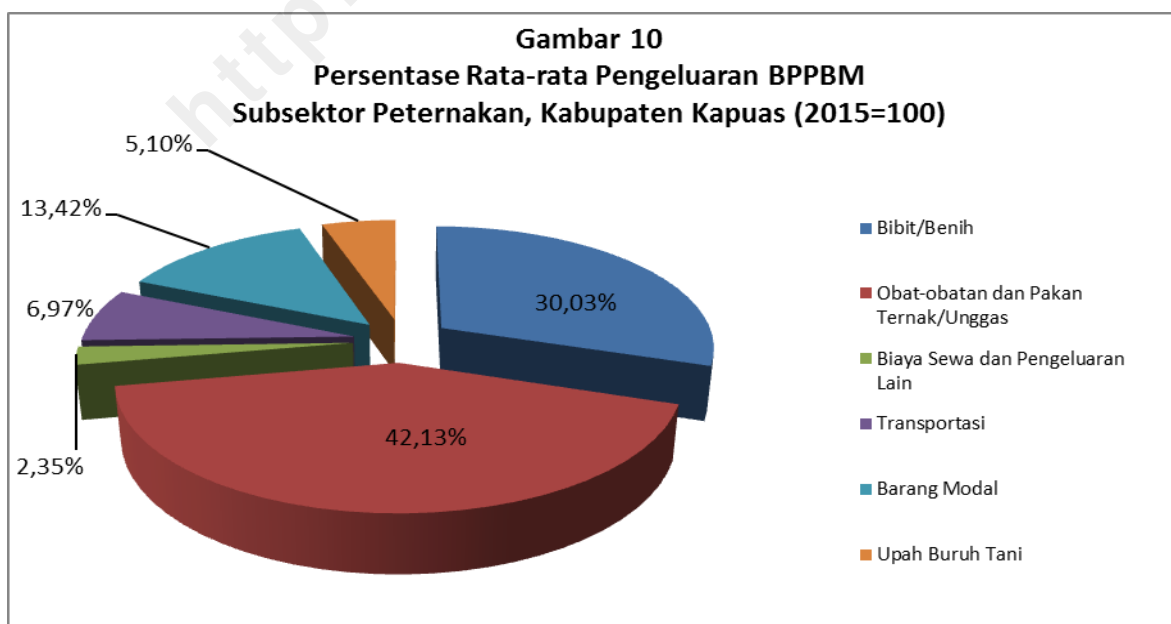
Rata-rata pengeluaran KRT per tahun yang dikeluarkan oleh rumah tangga Peternakan yaitu sebesar 21,18 juta rupiah.

Kelompok bahan makanan menjadi kelompok yang memiliki peranan terbesar terhadap total pengeluaran KRT yaitu sebesar 56,14 persen, sedangkan peranan terkecil pada kelompok pendidikan, rekreasi dan olahraga yaitu sebesar 0,90 persen.



**b. Biaya Produksi dan Penambahan Barang Modal (BPPBM)**

Rata-rata pengeluaran BPPBM per tahun yang dikeluarkan oleh petani Subsektor Peternakan yaitu sebesar 4,95 juta rupiah. Kelompok obat-obatan dan pakan ternak/unggas merupakan kelompok yang memiliki peranan terbesar terhadap total pengeluaran BPPBM yaitu sebesar 42,13 persen, sedangkan peranan terkecil adalah biaya sewa dan pengeluaran lain yaitu sebesar 2,35 persen.



## 4.7 Subsektor Perikanan Kelompok Penangkapan Ikan

### 4.7.1. Nilai Yang Diterima Petani

Nilai yang diterima petani Subsektor Perikanan Kelompok Penangkapan Ikan, khususnya penangkapan laut selama 2015 adalah sebesar 169,50 milyar rupiah.

Jumlah komoditas produksi petani Subsektor Perikanan Kelompok Penangkapan Ikan khususnya penangkapan laut adalah sebanyak 13 komoditas.

**Tabel 11**  
**Jumlah Komoditas, Nilai Produksi, dan Diagram Timbang Indeks Harga yang Diterima Petani Subsektor Perikanan Kelompok Penangkapan Ikan, Kabupaten Kapuas (2015=100)**

| Uraian                                  | Jumlah Komoditas | Nilai Produksi (Rp 000) | Diagram Timbang  |
|---|------------------|-------------------------|------------------|
| (1)                                     | (2)              | (3)                     | (4)              |
| <b>Jumlah yang Diterima Petani (It)</b> | <b>13</b>        | <b>169 500 000,31</b>   | <b>10 000,00</b> |
| - Penangkapan Laut                      | 13               | 169 500 000,31          | 10 000,00        |

### 4.7.2. Nilai Yang Dibayar Petani

Rata-rata pengeluaran per rumah tangga per tahun yang dibayarkan oleh petani Subsektor Perikanan Kelompok Penangkapan Ikan selama 2015 adalah sebesar 52,72 juta rupiah. Rata-rata pengeluaran KRT per tahun sebesar 29,73 juta rupiah dengan kontribusi terhadap total nilai yang dibayar oleh petani sebesar 54,32 persen. Sementara itu, rata-rata pengeluaran BPPBM per tahun yang dikeluarkan oleh petani Subsektor Perikanan Kelompok Penangkapan Ikan sebesar 25,00 juta rupiah dengan kontribusi terhadap total nilai yang dibayar oleh petani sebesar 45,67 persen.

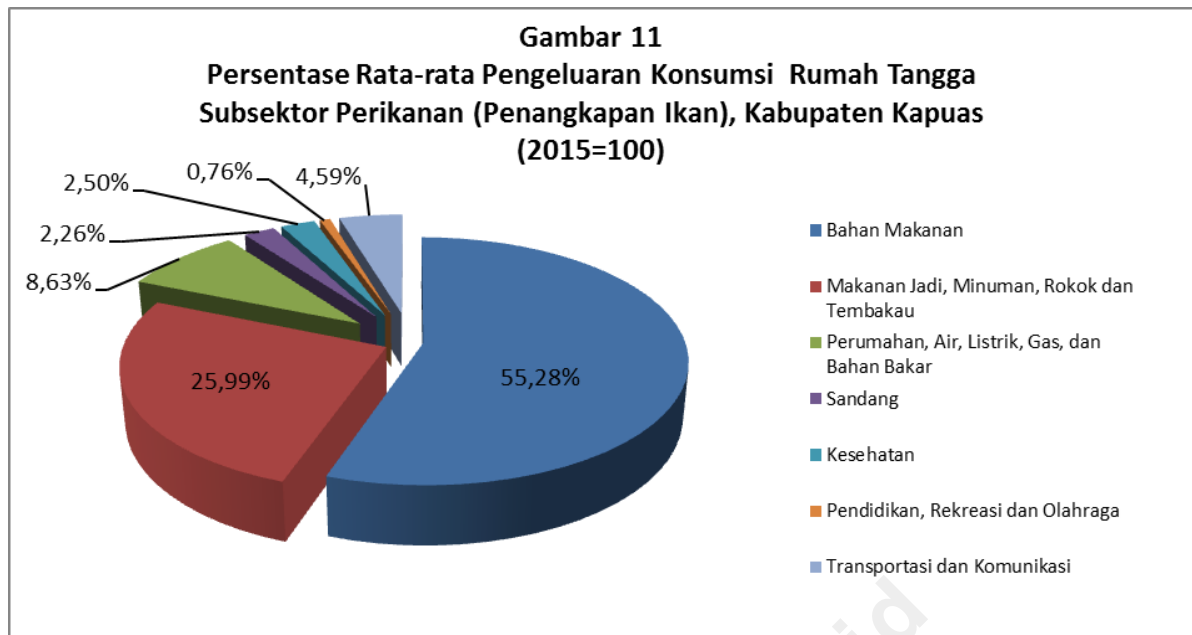
**Tabel 12**  
**Jumlah Komoditas, Nilai, dan Diagram Timbang Indeks Harga yang Dibayar Petani**  
**Subsektor Perikanan Kelompok Penangkapan Ikan, Kabupaten Kapuas**  
**(2015=100)**

| Uraian   | Jumlah Komoditas | Nilai (Rp)           | Diagram Timbang  |
|--|------------------|----------------------|------------------|
| (1)  | (2)              | (3)                  | (4)              |
| <b>Jumlah yang dibayar Petani (Ib)</b>         | <b>219</b>       | <b>54 723 217,28</b> | <b>10 000,00</b> |
| <b>a. KRT</b>                                  | <b>186</b>       | <b>29 727 417,28</b> | <b>5 432,32</b>  |
| - Bahan Makanan                                | 24               | 16 431 987,40        | 3 002,75         |
| - Makanan Jadi, Minuman, Rokok dan Tembakau    | 23               | 7 725 760,00         | 1 411,79         |
| - Perumahan, Air, Listrik, Gas dan Bahan Bakar | 23               | 2 566 385,50         | 468,98           |
| - Sandang                                      | 28               | 672 546,88           | 122,90           |
| - Kesehatan                                    | 18               | 742 000,00           | 135,59           |
| - Pendidikan, Rekreasi dan Olahraga            | 9                | 224 831,25           | 41,09            |
| - Transportasi dan Komunikasi                  | 12               | 1 363 906,25         | 249,24           |
| <b>b. BPPBM</b>                                | <b>33</b>        | <b>24 995 800,00</b> | <b>4 567,68</b>  |
| - Biaya Sewa dan Pengeluaran Lain              | 9                | 1 666 350,00         | 304,51           |
| - Transportasi                                 | 3                | 5 900 600,00         | 1 078,26         |
| - Barang Modal                                 | 21               | 17 248 850,00        | 3 184,91         |
| - Upah Buruh Tani                              | -                | -                    | -                |

Jumlah komoditas yang dibayar petani Subsektor Perikanan Kelompok Penangkapan Ikan adalah sebanyak 219 komoditas. Jumlah komoditas pada kelompok KRT sebanyak 186 komoditas, sedangkan pada kelompok BPPBM sebanyak 33 komoditas.

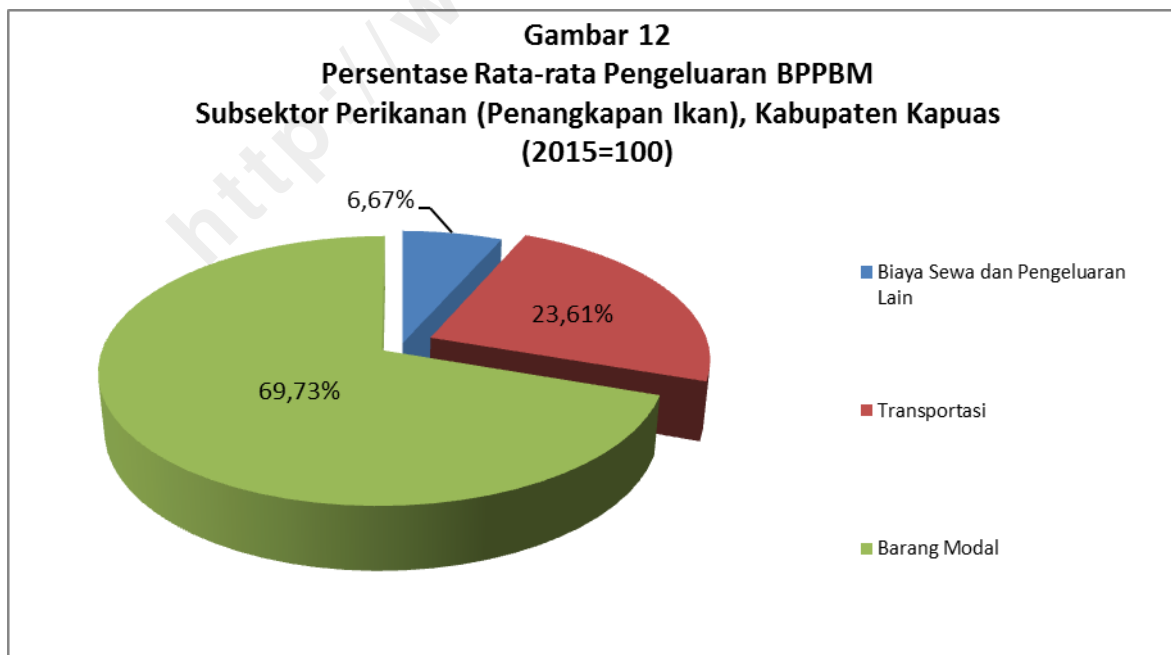
**a. Konsumsi Rumah Tangga (KRT)**

Rata-rata pengeluaran KRT per tahun yang dikeluarkan oleh rumah tangga Subsektor Perikanan Kelompok Penangkapan Ikan yaitu sebesar 29,73 juta rupiah. Kelompok bahan makanan menjadi kelompok yang memiliki peranan terbesar terhadap total pengeluaran KRT yaitu sebesar 55,28 persen, sedangkan peranan terkecil pada kelompok pendidikan, rekreasi dan olahraga yaitu sebesar 0,76 persen.



**b. Biaya Produksi dan Penambahan Barang Modal (BPPBM)**

Rata-rata pengeluaran BPPBM per tahun yang dikeluarkan oleh petani Subsektor Perikanan Kelompok Penangkapan Ikan yaitu sebesar 25,00 juta rupiah. Kelompok barang modal merupakan kelompok yang memiliki peranan terbesar terhadap total pengeluaran BPPBM yaitu transportasi sebesar 69,73 persen, sedangkan peranan terkecil adalah kelompok biaya sewa dan pengeluaran yaitu sebesar 6,67 persen.





## 4.8 Subsektor Perikanan Kelompok Pembudidayaan Ikan

### 4.8.1. Nilai Yang Diterima Petani

Nilai yang diterima petani Subsektor Perikanan Kelompok Pembudidayaan Ikan selama 2015 adalah sebesar 162,92 milyar rupiah. Pada kelompok budidaya air tawar, nilai yang diterima sebesar 125,77 milyar rupiah dengan kontribusi terhadap total nilai yang diterima oleh petani sebesar 77,20 persen. Kelompok budidaya air payau, nilai yang diterima petani sebesar 37,15 miliar rupiah dengan kontribusi terhadap total nilai yang diterima oleh petani sebesar 22,80 persen.

Jumlah komoditas produksi petani Subsektor Perikanan Kelompok Pembudidayaan Ikan adalah sebanyak 3 komoditas, dengan jumlah komoditas produksi kelompok budidaya air tawar sebanyak 2 komoditas dan kelompok budidaya air payau sebanyak 1 komoditas.

**Tabel 13**  
**Jumlah Komoditas, Nilai Produksi, dan Diagram Timbang yang Diterima Petani**  
**Subsektor Perikanan Kelompok Pembudidayaan Ikan, Kabupaten Kapuas**  
**(2015=100)**

| Uraian                                  | Jumlah Komoditas | Nilai Produksi (Rp 000) | Diagram Timbang  |
|---|------------------|-------------------------|------------------|
| (1)                                     | (2)              | (3)                     | (4)              |
| <b>Jumlah yang Diterima Petani (It)</b> | <b>3</b>         | <b>162 920 697,98</b>   | <b>10 000,00</b> |
| - Budidaya Air Tawar                    | 2                | 125 772 249,90          | 7 719,84         |
| - Budidaya Air Payau                    | 1                | 37 148 448,08           | 2 280,16         |

### 4.8.2. Nilai Yang Dibayar Petani

Rata-rata pengeluaran per rumah tangga per tahun yang dibayarkan oleh petani Subsektor Perikanan Kelompok Pembudidayaan Ikan selama 2015 adalah sebesar 61,82 juta rupiah. Rata-rata pengeluaran KRT per tahun sebesar 36,91 juta rupiah dengan kontribusi terhadap total nilai yang dibayar oleh petani sebesar 59,71 persen. Sementara itu, rata-rata pengeluaran BPPBM per tahun yang dikeluarkan oleh petani Subsektor Perikanan Kelompok Pembudidayaan Ikan sebesar 24,91 juta rupiah dengan kontribusi terhadap total nilai yang dibayar oleh petani sebesar 40,29 persen.

**Tabel 14**  
**Jumlah Komoditas, Nilai, dan Diagram Timbang yang Dibayar Petani**  
**Subsektor Perikanan Kelompok Pembudidayaan Ikan, Kabupaten Kapuas**  
**(2015=100)**

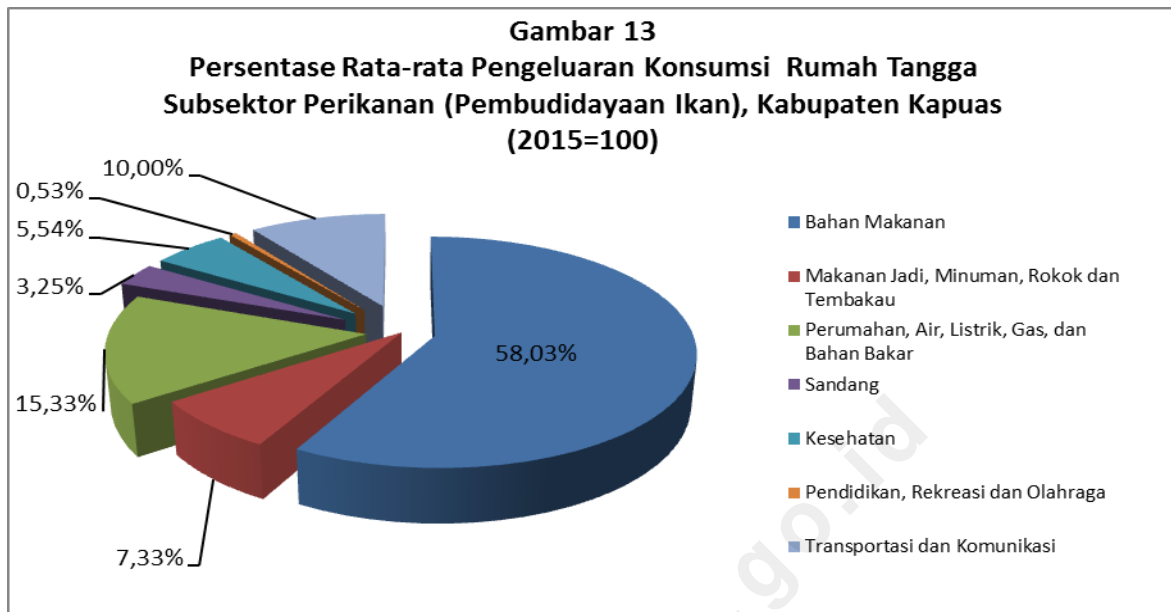
| Uraian   | Jumlah Komoditas | Nilai (Rp)           | Diagram Timbang  |
|--|------------------|----------------------|------------------|
| (1)  | (2)              | (3)                  | (4)              |
| <b>Jumlah yang dibayar Petani (Ib)</b>         | <b>278</b>       | <b>61 824 888,40</b> | <b>10 000,00</b> |
| <b>a. KRT</b>                                  | <b>238</b>       | <b>36 914 081,95</b> | <b>5 970,75</b>  |
| - Bahan Makanan                                | 107              | 21 420 162,60        | 3 464,65         |
| - Makanan Jadi, Minuman, Rokok dan Tembakau    | 24               | 2 704 419,35         | 437,43           |
| - Perumahan, Air, Listrik, Gas dan Bahan Bakar | 34               | 5 657 645,16         | 915,11           |
| - Sandang                                      | 35               | 1 201 500,00         | 194,34           |
| - Kesehatan                                    | 23               | 2 043 822,58         | 330,58           |
| - Pendidikan, Rekreasi dan Olahraga            | 7                | 195 596,77           | 31,64            |
| - Transportasi dan Komunikasi                  | 8                | 3 690 935,48         | 597,00           |
| <b>b. BPPBM</b>                                | <b>40</b>        | <b>24 910 806,45</b> | <b>4 029,25</b>  |
| - Bibit/Benih                                  | 4                | 2 354 193,55         | 380,78           |
| - Pupuk, Obat-obatan dan Pakan Ikan            | 12               | 14 073 870,97        | 2 276,41         |
| - Biaya Sewa dan Pengeluaran Lain              | 3                | 544 677,42           | 88,10            |
| - Transportasi                                 | 4                | 4 105 645,16         | 664,08           |
| - Barang Modal                                 | 12               | 2 317 419,35         | 324,78           |
| - Upah Buruh Tani                              | 5                | 1 515 000,00         | 245,05           |

Jumlah komoditas yang dibayar petani Subsektor Perikanan Kelompok Pembudidayaan Ikan adalah sebanyak 278 komoditas. Jumlah komoditas pada kelompok KRT sebanyak 238 komoditas, sedangkan pada kelompok BPPBM sebanyak 40 komoditas.

**a. Konsumsi Rumah Tangga (KRT)**

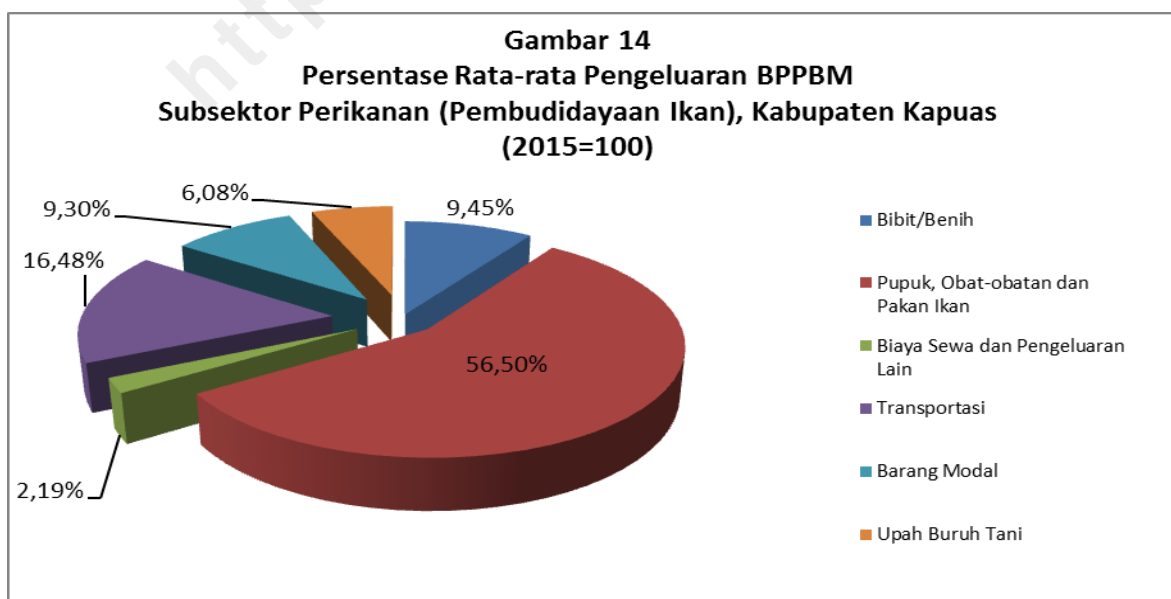
Rata-rata pengeluaran KRT per tahun yang dikeluarkan oleh rumah tangga pembudidayaan ikan yaitu sebesar 36,91 juta rupiah.

Kelompok bahan makanan menjadi kelompok yang memiliki peranan terbesar terhadap total pengeluaran KRT yaitu sebesar 58,03 persen, sedangkan peranan terkecil pada kelompok pendidikan, rekreasi dan olahraga yaitu sebesar 0,53 persen.



#### b. Biaya Produksi dan Penambahan Barang Modal (BPPBM)

Rata-rata pengeluaran BPPBM per tahun yang dikeluarkan oleh petani Subsektor Perikanan Kelompok Pembudidayaan Ikan yaitu sebesar 24,91 juta rupiah. Kelompok pupuk, obat-obatan dan pakan ikan merupakan kelompok yang memiliki peranan terbesar terhadap total pengeluaran BPPBM yaitu sebesar 56,50 persen, sedangkan peranan terkecil adalah kelompok biaya sewa dan pengeluaran lain yaitu sebesar 2,19 persen.





# LAMPIRAN

<http://www.bpt.go.id>



**Tabel 1.1**  
**Diagram Timbang Indeks Harga Yang Diterima Petani Subsektor Tanaman Pangan,**  
**Kabupaten Kapuas (2015=100)**

| Komoditi                    | Nilai Yang Diterima      | Diagram Timbang  |
|-----------------------------|--------------------------|------------------|
| (1)                         | (2)                      | (3)              |
| <b>JUMLAH YANG DITERIMA</b> | <b>1 628 360 365 619</b> | <b>10 000,00</b> |
| <b>Padi</b>                 | <b>1 609 776 372 073</b> | <b>9 885,87</b>  |
| Gabah Kering                | 1 609 776 372 073        | 9 885,87         |
| <b>Palawija</b>             | <b>18 583 993 546</b>    | <b>114,13</b>    |
| Jagung                      | 1 940 189 578            | 11,91            |
| Ketela Pohon                | 14 007 839 347           | 86,02            |
| Ketela Rambat               | 2 635 964 621            | 16,19            |

http://www.bps.go.id

**Tabel 1.2**  
**Diagram Timbang Indeks Harga Yang Dibayar Petani Subsektor Tanaman Pangan,**  
**Kabupaten Kapuas (2015=100)**

| Komoditi                     | Nilai Yang Dibayar | Diagram Timbang  |
|------------------------------|--------------------|------------------|
| (1)                          | (2)                | (3)              |
| <b>JUMLAH YANG DIBAYAR</b>   | <b>22 186 175</b>  | <b>10 000,00</b> |
| <b>Konsumsi Rumah Tangga</b> | <b>16 239 929</b>  | <b>7 319,84</b>  |
| <b>Bahan Makanan</b>         | <b>8 860 690</b>   | <b>3 993,79</b>  |
| Beras                        | 2 170 980          | 978,53           |
| Mie Instant                  | 554 734            | 250,04           |
| Tepung Terigu                | 163 028            | 73,48            |
| Tepung Beras                 | 37 108             | 16,73            |
| Ketela Pohon                 | 17 234             | 7,77             |
| Jagung Ont. Muda             | 16 678             | 7,52             |
| Soun                         | 14 742             | 6,64             |
| Ketela Rambat                | 11 952             | 5,39             |
| Mie Kering Kiloan            | 9 282              | 4,18             |
| Bihun                        | 6 688              | 3,01             |
| Mie Telur Kering             | 5 323              | 2,40             |
| Daging Ayam Ras              | 586 266            | 264,25           |
| Bakso                        | 11 466             | 5,17             |
| Daging Babi                  | 4 095              | 1,85             |
| Kembung                      | 256 252            | 115,50           |
| Tongkol                      | 148 552            | 66,96            |
| Layang                       | 122 270            | 55,11            |
| Selar                        | 67 134             | 30,26            |
| Bawal                        | 23 140             | 10,43            |
| Udang Laut                   | 16 284             | 7,34             |
| Gabus                        | 373 384            | 168,30           |
| Patin                        | 138 804            | 62,56            |
| Sepat                        | 65 793             | 29,66            |
| Bandeng                      | 30 815             | 13,89            |
| Seluang                      | 25 818             | 11,64            |
| Baung                        | 11 937             | 5,38             |
| Nila                         | 5 552              | 2,50             |
| Papuyu (Betok)               | 5 552              | 2,50             |
| Ikan Asin Kering Sepat       | 184 675            | 83,24            |
| Ikan Asin Kembung            | 57 966             | 26,13            |
| Ikan Pindang Kembung         | 36 598             | 16,50            |
| Ikan Asin Belanak            | 32 330             | 14,57            |
| Ikan Asin Gabus              | 23 513             | 10,60            |
| Ikan Asin Selar              | 17 961             | 8,10             |
| Ikan Asin Peda Merah         | 10 450             | 4,71             |
| Ikan Asin Kering Tenggiri    | 6 042              | 2,72             |
| Ikan Asin Kering Teri        | 4 572              | 2,06             |
| Ikan Asin Layang             | 5 225              | 2,36             |



**Kabupaten Kapuas**

| <b>Komoditi</b>          | <b>Nilai Yang Dibayar</b> | <b>Diagram Timbang</b> |
|--------------------------|---------------------------|------------------------|
| (1)                      | (2)                       | (3)                    |
| Telur Ayam Ras           | 480 765                   | 216,70                 |
| Susu Bubuk Bayi          | 88 388                    | 39,84                  |
| Susu Kental Manis Putih  | 70 710                    | 31,87                  |
| Telur Ayam Kampung       | 15 015                    | 6,77                   |
| Telur Itik/Bebek         | 14 196                    | 6,40                   |
| Susu Kental Manis Coklat | 5 248                     | 2,37                   |
| Terung                   | 85 131                    | 38,37                  |
| Kacang Panjang           | 69 226                    | 31,20                  |
| Bayam                    | 51 806                    | 23,35                  |
| Ketimun                  | 30 144                    | 13,59                  |
| Kangkung                 | 19 238                    | 8,67                   |
| Kubis/Kol                | 19 086                    | 8,60                   |
| Tomat Sayur              | 17 572                    | 7,92                   |
| Labu Siam/Jipang         | 15 602                    | 7,03                   |
| Wortel                   | 15 299                    | 6,90                   |
| Jagung Muda Kecil        | 14 391                    | 6,49                   |
| Daun Singkong            | 11 512                    | 5,19                   |
| Labu Air/Labu Panjang    | 10 149                    | 4,57                   |
| Buncis                   | 8 786                     | 3,96                   |
| Gambas                   | 8 786                     | 3,96                   |
| Daun Katuk               | 8 180                     | 3,69                   |
| Pare/Paria               | 7 271                     | 3,28                   |
| Kentang                  | 5 150                     | 2,32                   |
| Tauge/Kecambah           | 4 544                     | 2,05                   |
| Labu Kuning              | 3 938                     | 1,78                   |
| Duku                     | 156 333                   | 70,46                  |
| Rambutan                 | 61 103                    | 27,54                  |
| Semangka                 | 29 865                    | 13,46                  |
| Pisang                   | 18 508                    | 8,34                   |
| Klengkeng                | 13 741                    | 6,19                   |
| Salak                    | 4 206                     | 1,90                   |
| Tahu Mentah              | 127 219                   | 57,34                  |
| Tempe Kedele             | 108 747                   | 49,02                  |
| Kacang Hijau             | 3 590                     | 1,62                   |
| Bawang Merah             | 336 371                   | 151,61                 |
| Bawang Putih             | 161 777                   | 72,92                  |
| Cabai Rawit              | 147 519                   | 66,49                  |
| Kecap Manis              | 119 514                   | 53,87                  |
| Penyedap Masakan         | 88 374                    | 39,83                  |
| Asam                     | 79 921                    | 36,02                  |
| Kemiri                   | 65 265                    | 29,42                  |
| Garam                    | 62 448                    | 28,15                  |

**Kabupaten Kapuas**

| <b>Komoditi</b>                                    | <b>Nilai Yang Dibayar</b> | <b>Diagram Timbang</b> |
|--|---------------------------|------------------------|
| (1)  | (2)                       | (3)                    |
| Gula Merah   | 53 107                    | 23,94                  |
| Cabai Merah  | 32 111                    | 14,47                  |
| Terasi   | 27 583                    | 12,43                  |
| Bumbu Jadi   | 17 414                    | 7,85                   |
| Lada/Merica  | 12 872                    | 5,80                   |
| Kunyit   | 9 057                     | 4,08                   |
| Ketumbar   | 8 783                     | 3,96                   |
| Saus Tomat   | 7 273                     | 3,28                   |
| Saos Sambal  | 5 626                     | 2,54                   |
| Jahe   | 3 705                     | 1,67                   |
| Minyak Goreng                                      | 669 394                   | 301,72                 |
| Kelapa Tua   | 38 356                    | 17,29                  |
| Mentega  | 6 825                     | 3,08                   |
| Bahan Agar-Agar                                    | 23 751                    | 10,71                  |
| <b>Makanan Jadi, Minuman, Rokok &amp; Tembakau</b> | <b>3 147 086</b>          | <b>1 418,49</b>        |
| Roti Manis   | 781 551                   | 352,27                 |
| Makanan Ringan/Snack                               | 170 745                   | 76,96                  |
| Roti Tawar   | 134 276                   | 60,52                  |
| Mie Bakso  | 129 043                   | 58,16                  |
| Biskuit  | 120 978                   | 54,53                  |
| Kerupuk Mentah                                     | 112 716                   | 50,80                  |
| Gado-Gado  | 76 717                    | 34,58                  |
| Mie Ayam   | 31 474                    | 14,19                  |
| Mie Instant  | 23 605                    | 10,64                  |
| Martabak Telur                                     | 19 762                    | 8,91                   |
| Ketupat/Lontong Sayur                              | 13 573                    | 6,12                   |
| Siomay   | 9 054                     | 4,08                   |
| Kerupuk  | 8 852                     | 3,99                   |
| Nasi Kuning  | 7 868                     | 3,55                   |
| Ikan Bakar   | 5 901                     | 2,66                   |
| Kopi Instant                                       | 724 306                   | 326,47                 |
| Sari Jeruk   | 346 620                   | 156,23                 |
| Minuman Ringan                                     | 130 181                   | 58,68                  |
| Teh Celup  | 74 019                    | 33,36                  |
| Air Teh Kemasan                                    | 17 953                    | 8,09                   |
| Sari Buah Kemasan                                  | 14 661                    | 6,61                   |
| Gula Pasir   | 11 811                    | 5,32                   |
| Kopi Bubuk   | 10 499                    | 4,73                   |
| Air Kemasan Galon                                  | 7 874                     | 3,55                   |
| Air Mineral Kemasan                                | 5 543                     | 2,50                   |
| Air Jeruk  | 4 730                     | 2,13                   |

**Kabupaten Kapuas**

| Komoditi  | Nilai Yang Dibayar | Diagram Timbang |
|---|--------------------|-----------------|
| (1)   | (2)                | (3)             |
| Rokok Kretek  | 128 003            | 57,69           |
| Tembakau  | 15 921             | 7,18            |
| Kertas Tembakau                                       | 8 848              | 3,99            |
| <b>Perumahan, Air, Listrik, Gas &amp; Bahan Bakar</b> | <b>1 822 695</b>   | <b>821,55</b>   |
| Asbes   | 290 548            | 130,96          |
| Kayu Balok (12x12x400) Cm                             | 79 260             | 35,73           |
| Papan (20x2x400) Cm                                   | 57 894             | 26,09           |
| Semen   | 25 448             | 11,47           |
| Sewa Rumah  | 26 503             | 11,95           |
| Keramik   | 20 247             | 9,13            |
| Upah Tukang Bukan Mandor                              | 15 905             | 7,17            |
| Kayu Kaso   | 13 360             | 6,02            |
| Pasir   | 11 134             | 5,02            |
| Seng Gelombang  | 11 022             | 4,97            |
| Triplek   | 6 362              | 2,87            |
| Eternit   | 6 256              | 2,82            |
| Reng  | 5 673              | 2,56            |
| Seng Plat   | 4 241              | 1,91            |
| Biaya Listrik PLN GOL 1                               | 416 693            | 187,82          |
| Gas LPG   | 223 128            | 100,57          |
| Minyak Tanah  | 103 787            | 46,78           |
| Korek Api Gas   | 23 937             | 10,79           |
| Bola Lampu  | 19 926             | 8,98            |
| Kayu Bakar  | 16 445             | 7,41            |
| Batu Bateray  | 7 011              | 3,16            |
| Senter  | 5 548              | 2,50            |
| Korek Api/Geretan                                     | 4 075              | 1,84            |
| Lampu TL/Neon   | 3 573              | 1,61            |
| Kulkas  | 28 136             | 12,68           |
| Kipas Angin   | 21 866             | 9,86            |
| Ember Plastik   | 9 184              | 4,14            |
| Kompore   | 6 431              | 2,90            |
| Sprei   | 6 270              | 2,83            |
| Sabun Detergen Bubuk                                  | 173 091            | 78,02           |
| Obat Nyamuk Bakar                                     | 111 029            | 50,04           |
| Pewangi   | 29 922             | 13,49           |
| Sabun Cream/Colek                                     | 24 783             | 11,17           |
| Sabun Cuci Cair                                       | 14 004             | 6,31            |
| <b>Sandang</b>  | <b>527 743</b>     | <b>237,87</b>   |
| Celana Panjang Sersin                                 | 38 699             | 17,44           |
| Baju Koko   | 27 381             | 12,34           |

**Kabupaten Kapuas**

| <b>Komoditi</b>               | <b>Nilai Yang Dibayar</b> | <b>Diagram Timbang</b> |
|-------------------------------|---------------------------|------------------------|
| (1)                           | (2)                       | (3)                    |
| Baju Kaos/T-Shirt             | 20 956                    | 9,45                   |
| Kemeja Pendek Sersin          | 19 441                    | 8,76                   |
| Celana Dalam                  | 13 062                    | 5,89                   |
| Sandal Pria                   | 27 315                    | 12,31                  |
| Celana Kolor                  | 8 811                     | 3,97                   |
| Sarung Sersin                 | 7 187                     | 3,24                   |
| Sarung Katun                  | 5 611                     | 2,53                   |
| Peci/Kopiah                   | 4 172                     | 1,88                   |
| Jaket                         | 3 764                     | 1,70                   |
| Baju Muslim                   | 68 783                    | 31,00                  |
| Pembalut Wanita               | 29 582                    | 13,33                  |
| Daster                        | 28 056                    | 12,65                  |
| BH Katun                      | 14 345                    | 6,47                   |
| Celana Dalam                  | 12 479                    | 5,62                   |
| Kerudung/Jilbab               | 12 446                    | 5,61                   |
| Baju Kaos/T-Shirt             | 9 130                     | 4,12                   |
| Sandal Wanita                 | 8 247                     | 3,72                   |
| Baju Batik                    | 4 584                     | 2,07                   |
| Kain Sarung Wanita            | 3 694                     | 1,67                   |
| Pampers                       | 9 421                     | 4,25                   |
| Baju Kaos                     | 23 801                    | 10,73                  |
| Baju Muslimah                 | 23 862                    | 10,76                  |
| Celana Jeans                  | 16 324                    | 7,36                   |
| Baju Anak Stelan              | 30 281                    | 13,65                  |
| Sepatu                        | 8 436                     | 3,80                   |
| Pakaian Bayi                  | 5 943                     | 2,68                   |
| Sandal Anak                   | 6 659                     | 3,00                   |
| Celana Pendek                 | 4 263                     | 1,92                   |
| Handuk Besar                  | 17 915                    | 8,07                   |
| Tutup Kepala/Topi             | 4 579                     | 2,06                   |
| Sandal Jepit                  | 8 517                     | 3,84                   |
| <b>Kesehatan</b>              | <b>495 529</b>            | <b>223,35</b>          |
| Biaya Kamar Rumah Sakit       | 36 066                    | 16,26                  |
| Biaya Dokter                  | 20 488                    | 9,23                   |
| Puskesmas                     | 14 707                    | 6,63                   |
| Mantri Kesehatan              | 14 644                    | 6,60                   |
| Bidan (Pemeriksaan Kandungan) | 11 854                    | 5,34                   |
| Obat Sakit Kepala             | 13 359                    | 6,02                   |
| Obat Sesak Nafas              | 10 684                    | 4,82                   |
| Minyak Kayu Putih             | 8 414                     | 3,79                   |
| Obat Flu                      | 6 611                     | 2,98                   |

**Kabupaten Kapuas**

| <b>Komoditi</b>                          | <b>Nilai Yang Dibayar</b> | <b>Diagram Timbang</b> |
|--|---------------------------|------------------------|
| (1)                                      | (2)                       | (3)                    |
| Jamu                                     | 5 879                     | 2,65                   |
| Obat Sakit Maag                          | 5 572                     | 2,51                   |
| Minyak Angin                             | 5 253                     | 2,37                   |
| Pasta Gigi                               | 92 243                    | 41,58                  |
| Sabun Mandi                              | 89 916                    | 40,53                  |
| Shampoo                                  | 65 110                    | 29,35                  |
| Bedak                                    | 23 168                    | 10,44                  |
| Parfum                                   | 19 882                    | 8,96                   |
| Hand Body Lotion                         | 12 471                    | 5,62                   |
| Sikat Gigi                               | 12 332                    | 5,56                   |
| Biaya Gunting Rambut                     | 11 995                    | 5,41                   |
| Minyak Rambut                            | 5 508                     | 2,48                   |
| Sabun Bayi                               | 4 953                     | 2,23                   |
| Lipstik                                  | 4 419                     | 1,99                   |
| <b>Pendidikan, Rekreasi dan Olahraga</b> | <b>142 825</b>            | <b>64,38</b>           |
| Uang Bayaran Sekolah TK                  | 11 134                    | 5,02                   |
| Uang Bayaran Sekolah SD                  | 8 219                     | 3,70                   |
| Uang Kuliah                              | 5 074                     | 2,29                   |
| Buku Tulis Bergaris                      | 35 295                    | 15,91                  |
| Seragam Sekolah                          | 28 242                    | 12,73                  |
| Tas Sekolah                              | 13 594                    | 6,13                   |
| Pulpen/Ballpoint                         | 8 620                     | 3,89                   |
| Televisi                                 | 13 313                    | 6,00                   |
| Antena TV                                | 11 411                    | 5,14                   |
| Speaker                                  | 7 924                     | 3,57                   |
| <b>Transportasi dan Komunikasi</b>       | <b>1 243 360</b>          | <b>560,42</b>          |
| Bensin                                   | 539 423                   | 243,13                 |
| Oli/Pelumas                              | 110 249                   | 49,69                  |
| Sepeda Motor                             | 190 338                   | 85,79                  |
| Solar                                    | 25 759                    | 11,61                  |
| Ongkos ASDP                              | 23 885                    | 10,77                  |
| Ongkos Angkutan Antar Luar Kota          | 15 681                    | 7,07                   |
| Biaya Pulsa Ponsel Prabayar              | 201 429                   | 90,79                  |
| Hand Phone                               | 28 272                    | 12,74                  |
| Biaya Telepon                            | 7 916                     | 3,57                   |
| Ban Luar Motor                           | 27 859                    | 12,56                  |
| Ban Dalam Motor                          | 21 612                    | 9,74                   |
| Ongkos Service Motor                     | 17 225                    | 7,76                   |
| Rantai Motor                             | 13 648                    | 6,15                   |

**Kabupaten Kapuas**

| Komoditi                               | Nilai Yang Dibayar | Diagram Timbang |
|--|--------------------|-----------------|
| (1)                                    | (2)                | (3)             |
| Kanvas Rem                             | 10 202             | 4,60            |
| Ongkos Service Sepeda                  | 5 016              | 2,26            |
| Ban Luar Sepeda                        | 4 846              | 2,18            |
| <b>BPPBM</b>                           | <b>5 946 246</b>   | <b>2 680,16</b> |
| <b>Bibit/Benih</b>                     | <b>24 314</b>      | <b>10,96</b>    |
| Bibit Padi                             | 24 314             | 10,96           |
| <b>Pupuk Dan Obat-Obatan</b>           | <b>1 213 126</b>   | <b>546,79</b>   |
| Urea                                   | 438 031            | 197,43          |
| Herbisida                              | 244 236            | 110,08          |
| TSP/SP 36                              | 214 063            | 96,48           |
| NP / NPK                               | 146 932            | 66,23           |
| Rodentisida                            | 50 440             | 22,73           |
| Pupuk Organik                          | 39 937             | 18,00           |
| Insektisida                            | 28 188             | 12,71           |
| ZA                                     | 19 058             | 8,59            |
| Fungisida                              | 18 880             | 8,51            |
| Akarisida                              | 7 079              | 3,19            |
| KCL                                    | 3 455              | 1,56            |
| Bakterisida                            | 2 827              | 1,27            |
| <b>Biaya Sewa dan Pengeluaran Lain</b> | <b>301 377</b>     | <b>135,84</b>   |
| Sewa Tanah Sawah                       | 182 266            | 82,15           |
| Sewa Traktor Tangan                    | 55 125             | 24,85           |
| Sewa Tanah Ladang                      | 54 226             | 24,44           |
| Sewa Tresher/Alat Perontok             | 5 800              | 2,61            |
| Tali Rafia                             | 2 359              | 1,06            |
| Minyak Tanah                           | 1 600              | 0,72            |
| <b>Transportasi</b>                    | <b>298 330</b>     | <b>134,47</b>   |
| Bensin                                 | 120 574            | 54,35           |
| Solar                                  | 76 724             | 34,58           |
| Oli                                    | 36 939             | 16,65           |
| Ongkos Angkut                          | 33 511             | 15,10           |
| Ban Luar Motor                         | 8 933              | 4,03            |
| Biaya Servis Motor                     | 7 729              | 3,48            |
| Ban Dalam Motor                        | 7 620              | 3,43            |
| Ban Dalam Sepeda                       | 3 359              | 1,51            |
| Ban Luar Sepeda                        | 2 942              | 1,33            |
| <b>Barang Modal</b>                    | <b>390 325</b>     | <b>175,93</b>   |
| Karung                                 | 188 349            | 84,89           |

**Kabupaten Kapuas**

| <b>Komoditi</b>         | <b>Nilai Yang Dibayar</b> | <b>Diagram Timbang</b> |
|-------------------------|---------------------------|------------------------|
| (1)                     | (2)                       | (3)                    |
| Terpal                  | 82 196                    | 37,05                  |
| Tresher                 | 42 225                    | 19,03                  |
| Parang                  | 24 063                    | 10,85                  |
| Sprayer                 | 17 048                    | 7,68                   |
| Arit/Sabit              | 13 122                    | 5,91                   |
| Keranjang               | 7 468                     | 3,37                   |
| Cangkul                 | 7 588                     | 3,42                   |
| Kored Pembersih Rumput  | 4 698                     | 2,12                   |
| Ani-Ani/Ketam           | 1 895                     | 0,85                   |
| Linggis                 | 1 674                     | 0,75                   |
| <b>Upah Buruh Tani</b>  | <b>3 718 775</b>          | <b>1 676,17</b>        |
| Upah Menuai/Memanen     | 1 690 398                 | 761,91                 |
| Upah Menanam            | 1 334 639                 | 601,56                 |
| Upah Perontokan         | 218 136                   | 98,32                  |
| Upah Membajak           | 213 377                   | 96,18                  |
| Upah Mencangkul         | 187 696                   | 84,60                  |
| Upah Merambat/Menyiangi | 41 963                    | 18,91                  |
| Upah Penyemprotan/Opt   | 22 827                    | 10,29                  |
| Upah Pemupukan          | 5 026                     | 2,27                   |
| Upah Pengeringan        | 4 712                     | 2,12                   |

**Tabel 2.1**  
**Diagram Timbang Indeks Harga Yang Diterima Petani Subsektor Tanaman Hortikultura,**  
**Kabupaten Kapuas (2015=100)**

| Komoditi                    | Nilai Yang Diterima    | Diagram Timbang  |
|-----------------------------|------------------------|------------------|
| (1)                         | (2)                    | (3)              |
| <b>JUMLAH YANG DITERIMA</b> | <b>148 497 418 922</b> | <b>10 000,00</b> |
| <b>Sayur-sayuran</b>        | <b>59 963 764 415</b>  | <b>4 038,03</b>  |
| Cabai Rawit                 | 31 752 658 505         | 2 138,26         |
| Kacang Panjang              | 7 455 896 028          | 502,09           |
| Kangkung                    | 7 202 057 383          | 485,00           |
| Bayam                       | 4 534 979 574          | 305,39           |
| Terung Panjang              | 3 292 545 455          | 221,72           |
| Sawi Hijau                  | 3 103 468 599          | 208,99           |
| Ketimun                     | 2 622 158 871          | 176,58           |
| <b>Buah-buahan</b>          | <b>88 533 654 508</b>  | <b>5 961,97</b>  |
| Pisang                      | 37 357 041 743         | 2 515,67         |
| Rambutan                    | 19 978 159 532         | 1 345,35         |
| Nanas                       | 11 563 668 721         | 778,71           |
| Durian                      | 9 124 639 637          | 614,46           |
| Cempedak                    | 8 156 523 753          | 549,27           |
| Semangka                    | 2 353 621 121          | 158,50           |



**Tabel 2.2**  
**Diagram Timbang Indeks Harga Yang Dibayar Petani Subsektor Tanaman Hortikultura,**  
**Kabupaten Kapuas (2015=100)**

| Komoditi                     | Nilai Yang Dibayar | Diagram Timbang  |
|------------------------------|--------------------|------------------|
| (1)                          | (2)                | (3)              |
| <b>JUMLAH YANG DIBAYAR</b>   | <b>23 278 266</b>  | <b>10 000,00</b> |
| <b>Konsumsi Rumah Tangga</b> | <b>19 189 369</b>  | <b>8 243,47</b>  |
| <b>Bahan Makanan</b>         | <b>11 695 650</b>  | <b>5 024,28</b>  |
| Beras                        | 4 347 258          | 1 867,52         |
| Mie Instant                  | 552 665            | 237,42           |
| Tepung Terigu                | 175 940            | 75,58            |
| Tepung Beras                 | 36 298             | 15,59            |
| Ketela Pohon                 | 18 334             | 7,88             |
| Mie Telur Kering             | 12 698             | 5,46             |
| Tepung Tapioka (Aci/Kanji)   | 4 710              | 2,02             |
| Daging Ayam Ras              | 659 656            | 283,38           |
| Bakso                        | 18 166             | 7,80             |
| Hati Ayam                    | 16 687             | 7,17             |
| Daging Babi                  | 10 092             | 4,34             |
| Kembung                      | 276 395            | 118,74           |
| Layang                       | 114 920            | 49,37            |
| Tongkol                      | 111 065            | 47,71            |
| Bawal                        | 88 485             | 38,01            |
| Selar                        | 40 754             | 17,51            |
| Udang Laut                   | 10 280             | 4,42             |
| Belanak                      | 4 773              | 2,05             |
| Gabus                        | 289 965            | 124,56           |
| Patin                        | 156 004            | 67,02            |
| Bandeng                      | 59 689             | 25,64            |
| Nila                         | 59 349             | 25,50            |
| Sepat                        | 36 797             | 15,81            |
| Baung                        | 15 940             | 6,85             |
| Papuyu (Betok)               | 15 940             | 6,85             |
| Udang                        | 15 600             | 6,70             |
| Mujair                       | 14 244             | 6,12             |
| Gurame                       | 4 070              | 1,75             |
| Ikan Asin Kering Sepat       | 352 493            | 151,43           |
| Ikan Asin Gabus              | 60 163             | 25,85            |
| Ikan Asin Kembung            | 40 687             | 17,48            |
| Ikan Pindang Kembung         | 19 269             | 8,28             |
| Ikan Asin Belanak            | 17 740             | 7,62             |
| Ikan Asin Kering Teri        | 11 377             | 4,89             |
| Ikan Asin Kering Tenggiri    | 9 641              | 4,14             |
| Ikan Asin Layang             | 7 713              | 3,31             |
| Udang Kering/Ebi             | 6 045              | 2,60             |
| Telur Ayam Ras               | 415 629            | 178,55           |
| Susu Bubuk Bayi              | 312 207            | 134,12           |

**Kabupaten Kapuas**

| <b>Komoditi</b>           | <b>Nilai Yang Dibayar</b> | <b>Diagram Timbang</b> |
|---------------------------|---------------------------|------------------------|
| (1)                       | (2)                       | (3)                    |
| Susu Kental Manis Putih   | 111 176                   | 47,76                  |
| Susu Kental Manis Coklat  | 48 735                    | 20,94                  |
| Telur Ayam Kampung        | 8 477                     | 3,64                   |
| Susu Cair Kemasan         | 4 569                     | 1,96                   |
| Terung                    | 101 295                   | 43,51                  |
| Kacang Panjang            | 74 180                    | 31,87                  |
| Bayam                     | 71 468                    | 30,70                  |
| Kangkung                  | 31 183                    | 13,40                  |
| Tomat Sayur               | 28 742                    | 12,35                  |
| Ketimun                   | 21 886                    | 9,40                   |
| Jagung Muda Kecil         | 21 692                    | 9,32                   |
| Sawi Hijau                | 15 495                    | 6,66                   |
| Labu Siam/Jipang          | 14 954                    | 6,42                   |
| Daun Singkong             | 10 846                    | 4,66                   |
| Tauge/Kecambah            | 10 459                    | 4,49                   |
| Kentang                   | 9 878                     | 4,24                   |
| Kubis/Kol                 | 8 909                     | 3,83                   |
| Pare/Paria                | 7 747                     | 3,33                   |
| Wortel                    | 6 198                     | 2,66                   |
| Daun Katuk                | 4 648                     | 2,00                   |
| Duku                      | 219 377                   | 94,24                  |
| Apel                      | 28 548                    | 12,26                  |
| Nangka                    | 18 012                    | 7,74                   |
| Rambutan                  | 15 294                    | 6,57                   |
| Semangka                  | 10 875                    | 4,67                   |
| Pisang                    | 6 117                     | 2,63                   |
| Tempe Kedele              | 121 947                   | 52,39                  |
| Tahu Mentah               | 105 295                   | 45,23                  |
| Kacang Tanah Dengan Kulit | 10 092                    | 4,34                   |
| Kacang Hijau              | 7 065                     | 3,03                   |
| Kacang Merah              | 5 046                     | 2,17                   |
| Bawang Merah              | 442 345                   | 190,02                 |
| Bawang Putih              | 223 128                   | 95,85                  |
| Cabai Rawit               | 137 379                   | 59,02                  |
| Kecap Manis               | 98 104                    | 42,14                  |
| Asam                      | 79 899                    | 34,32                  |
| Penyedap Masakan          | 71 572                    | 30,75                  |
| Kemiri                    | 55 997                    | 24,06                  |
| Garam                     | 55 693                    | 23,93                  |
| Gula Merah                | 33 376                    | 14,34                  |
| Terasi                    | 28 352                    | 12,18                  |

**Kabupaten Kapuas**

| <b>Komoditi</b>                                    | <b>Nilai Yang Dibayar</b> | <b>Diagram Timbang</b> |
|--|---------------------------|------------------------|
| (1)  | (2)                       | (3)                    |
| Cabai Merah  | 20 228                    | 8,69                   |
| Saos Sambal  | 18 032                    | 7,75                   |
| Kunyit   | 8 765                     | 3,77                   |
| Lada/Merica  | 8 765                     | 3,77                   |
| Ketumbar   | 8 428                     | 3,62                   |
| Jahe   | 8 260                     | 3,55                   |
| Lengkuas   | 7 417                     | 3,19                   |
| Minyak Goreng                                      | 678 093                   | 291,30                 |
| Kelapa Tua   | 62 571                    | 26,88                  |
| Santan Jadi  | 8 074                     | 3,47                   |
| Minyak Kelapa                                      | 4 037                     | 1,73                   |
| Kerupuk Mentah                                     | 51 958                    | 22,32                  |
| Emping Melinjo Mentah                              | 5 231                     | 2,25                   |
| <b>Makanan Jadi, Minuman, Rokok &amp; Tembakau</b> | <b>3 441 799</b>          | <b>1 478,55</b>        |
| Gorengan   | 211 989                   | 91,07                  |
| Makanan Ringan/Snack                               | 125 729                   | 54,01                  |
| Biskuit  | 63 881                    | 27,44                  |
| Mie Bakso  | 42 316                    | 18,18                  |
| Gado-Gado  | 37 434                    | 16,08                  |
| Mie Ayam   | 30 110                    | 12,93                  |
| Sate   | 28 889                    | 12,41                  |
| Soto   | 28 482                    | 12,24                  |
| Ayam Goreng  | 23 600                    | 10,14                  |
| Ketupat/Lontong Sayur                              | 20 751                    | 8,91                   |
| Roti Manis   | 12 207                    | 5,24                   |
| Mie Instant  | 10 579                    | 4,54                   |
| Ikan Bakar   | 8 138                     | 3,50                   |
| Nasi Putih   | 8 138                     | 3,50                   |
| Roti Tawar   | 6 103                     | 2,62                   |
| Gula Pasir   | 568 189                   | 244,09                 |
| Air Kemasan Galon                                  | 202 853                   | 87,14                  |
| Teh Celup  | 170 921                   | 73,43                  |
| Kopi Bubuk   | 92 680                    | 39,81                  |
| Kopi Instant                                       | 69 300                    | 29,77                  |
| Air Teh Kemasan                                    | 15 737                    | 6,76                   |
| Teh (Hitam)  | 8 382                     | 3,60                   |
| Teh Manis  | 6 500                     | 2,79                   |
| Minuman Ringan                                     | 5 551                     | 2,38                   |
| Ice Cream  | 5 046                     | 2,17                   |
| Sari Buah Kemasan                                  | 4 710                     | 2,02                   |
| Minuman Kesehatan/Berenergi (Suplemen)             | 4 373                     | 1,88                   |

**Kabupaten Kapuas**

| <b>Komoditi</b>                                       | <b>Nilai Yang Dibayar</b> | <b>Diagram Timbang</b> |
|---|---------------------------|------------------------|
| (1)   | (2)                       | (3)                    |
| Rokok Kretek Filter                                   | 1 089 228                 | 467,92                 |
| Rokok Putih Filter                                    | 380 194                   | 163,33                 |
| Rokok Kretek  | 132 176                   | 56,78                  |
| Tembakau  | 27 614                    | 11,86                  |
| <b>Perumahan, Air, Listrik, Gas &amp; Bahan Bakar</b> | <b>1 669 054</b>          | <b>717,00</b>          |
| Upah Tukang Bukan Mandor                              | 95 337                    | 40,96                  |
| Kayu Balok (12X12X400) Cm                             | 34 495                    | 14,82                  |
| Keramik   | 34 086                    | 14,64                  |
| Reng  | 33 745                    | 14,50                  |
| Seng Gelombang  | 21 672                    | 9,31                   |
| Triplek   | 18 815                    | 8,08                   |
| Kayu Dolken   | 16 361                    | 7,03                   |
| Seng Plat   | 12 271                    | 5,27                   |
| Kayu Kaso   | 12 271                    | 5,27                   |
| Tiang   | 11 760                    | 5,05                   |
| Papan (20X2X400) Cm                                   | 10 157                    | 4,36                   |
| Paku  | 6 381                     | 2,74                   |
| Pasir   | 5 113                     | 2,20                   |
| Semen   | 4 499                     | 1,93                   |
| Cat Tembok  | 4 329                     | 1,86                   |
| Biaya Listrik PLN GOL 1                               | 474 340                   | 203,77                 |
| Gas LPG   | 324 119                   | 139,24                 |
| Minyak Tanah  | 58 773                    | 25,25                  |
| Korek Api Gas   | 18 658                    | 8,02                   |
| Kayu Bakar  | 12 174                    | 5,23                   |
| Bola Lampu  | 8 777                     | 3,77                   |
| Lampu TL/Neon   | 4 411                     | 1,89                   |
| Tempat Tidur  | 32 457                    | 13,94                  |
| Kulkas  | 25 080                    | 10,77                  |
| Lemari Hias/Bufet                                     | 21 392                    | 9,19                   |
| Lemari Pakaian  | 15 491                    | 6,65                   |
| Jam Dinding   | 6 934                     | 2,98                   |
| Ember Plastik   | 6 528                     | 2,80                   |
| Gayung  | 5 282                     | 2,27                   |
| Sabun Detergen Bubuk                                  | 180 938                   | 77,73                  |
| Obat Nyamuk Bakar                                     | 104 825                   | 45,03                  |
| Pewangi   | 26 190                    | 11,25                  |
| Sabun Cream/Colek                                     | 16 407                    | 7,05                   |
| Sabun Cuci Cair                                       | 4 987                     | 2,14                   |
| <b>Sandang</b>  | <b>633 106</b>            | <b>271,97</b>          |
| Baju Kaos/T-Shirt                                     | 32 058                    | 13,77                  |

**Kabupaten Kapuas**

| <b>Komoditi</b>               | <b>Nilai Yang Dibayar</b> | <b>Diagram Timbang</b> |
|-------------------------------|---------------------------|------------------------|
| (1)                           | (2)                       | (3)                    |
| Baju Koko                     | 27 222                    | 11,69                  |
| Celana Kolor                  | 20 566                    | 8,83                   |
| Celana Dalam                  | 18 800                    | 8,08                   |
| Celana Panjang Sersin         | 13 348                    | 5,73                   |
| Jaket                         | 8 584                     | 3,69                   |
| Sandal Pria                   | 16 568                    | 7,12                   |
| Kemeja Pendek Sersin          | 9 085                     | 3,90                   |
| Baju Muslim                   | 55 046                    | 23,65                  |
| Daster                        | 50 328                    | 21,62                  |
| Pembalut Wanita               | 37 079                    | 15,93                  |
| BH Katun                      | 19 627                    | 8,43                   |
| Celana Dalam                  | 13 992                    | 6,01                   |
| Kerudung/Jilbab               | 6 747                     | 2,90                   |
| Gaun                          | 6 043                     | 2,60                   |
| Sandal Wanita                 | 7 996                     | 3,44                   |
| Mukena                        | 4 728                     | 2,03                   |
| Baju Anak Stelan              | 33 648                    | 14,45                  |
| Baju Muslimah                 | 27 735                    | 11,91                  |
| Baju Kaos                     | 22 598                    | 9,71                   |
| Celana Jeans                  | 19 781                    | 8,50                   |
| Pampers                       | 15 473                    | 6,65                   |
| Celana Dalam                  | 6 078                     | 2,61                   |
| Celana Pendek                 | 5 758                     | 2,47                   |
| Sepatu                        | 7 028                     | 3,02                   |
| Kemeja Pendek                 | 4 552                     | 1,96                   |
| Sandal Anak                   | 5 948                     | 2,56                   |
| Emas Perhiasan                | 116 591                   | 50,09                  |
| Handuk Besar                  | 20 096                    | 8,63                   |
| <b>Kesehatan</b>              | <b>479 897</b>            | <b>206,16</b>          |
| Biaya Dokter                  | 43 688                    | 18,77                  |
| Mantri Kesehatan              | 19 398                    | 8,33                   |
| Bidan (Pemeriksaan Kandungan) | 15 264                    | 6,56                   |
| Biaya Kamar Rumah Sakit       | 13 955                    | 5,99                   |
| Puskesmas                     | 5 024                     | 2,16                   |
| Obat Sakit Kepala             | 12 797                    | 5,50                   |
| Obat Sakit Maag               | 11 253                    | 4,83                   |
| Minyak Kayu Putih             | 14 074                    | 6,05                   |
| Jamu                          | 7 521                     | 3,23                   |
| Pasta Gigi                    | 102 077                   | 43,85                  |
| Sabun Mandi                   | 101 293                   | 43,51                  |
| Shampoo                       | 78 110                    | 33,55                  |
| Bedak                         | 19 747                    | 8,48                   |

**Kabupaten Kapuas**

| <b>Komoditi</b>                            | <b>Nilai Yang Dibayar</b> | <b>Diagram Timbang</b> |
|--|---------------------------|------------------------|
| (1)  | (2)                       | (3)                    |
| Minyak Rambut                              | 8 225                     | 3,53                   |
| Sikat Gigi                                 | 7 806                     | 3,35                   |
| Parfum                                     | 7 595                     | 3,26                   |
| Hand Body Lotion                           | 7 169                     | 3,08                   |
| Biaya Gunting Rambut                       | 4 900                     | 2,10                   |
| <b>Pendidikan, Rekreasi &amp; Olahraga</b> | <b>182 777</b>            | <b>78,52</b>           |
| Uang Bayaran Sekolah SD                    | 8 625                     | 3,71                   |
| Buku Tulis Bergaris                        | 56 312                    | 24,19                  |
| Seragam Sekolah                            | 28 802                    | 12,37                  |
| Tas Sekolah                                | 16 087                    | 6,91                   |
| Pulpen/Ballpoint                           | 11 247                    | 4,83                   |
| Pensil Hitam                               | 5 550                     | 2,38                   |
| Televisi                                   | 56 155                    | 24,12                  |
| <b>Transportasi &amp; Komunikasi</b>       | <b>1 087 086</b>          | <b>467,00</b>          |
| Bensin                                     | 407 847                   | 175,21                 |
| Sepeda Motor                               | 280 154                   | 120,35                 |
| Oli/Pelumas                                | 67 228                    | 28,88                  |
| Solar                                      | 55 996                    | 24,05                  |
| Ongkos Angkutan Dalam Kota                 | 29 495                    | 12,67                  |
| Ongkos ASDP                                | 26 668                    | 11,46                  |
| Biaya Pulsa Ponsel Prabayar                | 147 439                   | 63,34                  |
| Biaya Telepon                              | 4 129                     | 1,77                   |
| Ongkos Service Motor                       | 28 690                    | 12,32                  |
| Ban Luar Motor                             | 11 031                    | 4,74                   |
| Ban Dalam Motor                            | 13 060                    | 5,61                   |
| Rantai Motor                               | 8 744                     | 3,76                   |
| Ban Luar Sepeda                            | 6 605                     | 2,84                   |
| <b>BPPBM</b>                               | <b>4 088 897</b>          | <b>1 756,53</b>        |
| <b>Bibit/Benih</b>                         | <b>198 174</b>            | <b>85,13</b>           |
| Bibit Semangka                             | 117 279                   | 50,38                  |
| Bibit Sawi Hijau                           | 30 200                    | 12,97                  |
| Bibit Rambutan                             | 19 177                    | 8,24                   |
| Bibit Cabai                                | 15 609                    | 6,71                   |
| Bibit Kacang Panjang                       | 8 995                     | 3,86                   |
| Bibit Bayam                                | 6 914                     | 2,97                   |
| <b>Pupuk Dan Obat-Obatan</b>               | <b>1 149 884</b>          | <b>493,97</b>          |
| Urea                                       | 375 878                   | 161,47                 |
| Insektisida                                | 181 623                   | 78,02                  |
| Herbisida                                  | 161 773                   | 69,50                  |
| Pupuk Organik                              | 110 681                   | 47,55                  |
| NP / NPK                                   | 153 215                   | 65,82                  |

**Kabupaten Kapuas**

| <b>Komoditi</b>                        | <b>Nilai Yang Dibayar</b> | <b>Diagram Timbang</b> |
|--|---------------------------|------------------------|
| (1)                                    | (2)                       | (3)                    |
| TSP/SP 36                              | 42 442                    | 18,23                  |
| Fungisida                              | 37 892                    | 16,28                  |
| ZA                                     | 29 545                    | 12,69                  |
| ZPT                                    | 22 198                    | 9,54                   |
| Kapur                                  | 12 715                    | 5,46                   |
| KCL                                    | 8 451                     | 3,63                   |
| Karbit                                 | 5 082                     | 2,18                   |
| Rodentisida                            | 4 137                     | 1,78                   |
| Pupuk Daun                             | 3 211                     | 1,38                   |
| Bakterisida                            | 1 041                     | 0,45                   |
| <b>Biaya Sewa dan Pengeluaran Lain</b> | <b>49 600</b>             | <b>21,31</b>           |
| Tali Rafia                             | 23 945                    | 10,29                  |
| Bunga Modal                            | 21 843                    | 9,38                   |
| Plastik Transparan/Mulsa               | 3 812                     | 1,64                   |
| <b>Transportasi</b>                    | <b>294 910</b>            | <b>126,69</b>          |
| Ongkos Angkut                          | 125 501                   | 53,91                  |
| Bensin                                 | 103 664                   | 44,53                  |
| Solar                                  | 18 698                    | 8,03                   |
| Ban Luar Motor                         | 16 909                    | 7,26                   |
| Biaya Servis Motor                     | 11 146                    | 4,79                   |
| Oli                                    | 10 382                    | 4,46                   |
| Ban Dalam Motor                        | 6 307                     | 2,71                   |
| Biaya Servis Mobil                     | 2 303                     | 0,99                   |
| <b>Barang Modal</b>                    | <b>286 510</b>            | <b>123,08</b>          |
| Sprayer                                | 88 843                    | 38,17                  |
| Cangkul                                | 40 357                    | 17,34                  |
| Parang                                 | 35 048                    | 15,06                  |
| Kereta Dorong                          | 26 422                    | 11,35                  |
| Keranjang                              | 21 767                    | 9,35                   |
| Karung                                 | 18 354                    | 7,88                   |
| Ember                                  | 16 625                    | 7,14                   |
| Arit/Sabit                             | 16 509                    | 7,09                   |
| Terpal                                 | 10 817                    | 4,65                   |
| Pompa                                  | 10 640                    | 4,57                   |
| Golok                                  | 1 128                     | 0,48                   |
| <b>Upah Buruh Tani</b>                 | <b>2 109 819</b>          | <b>906,35</b>          |
| Upah Menuai/Memanen                    | 1 422 432                 | 611,06                 |
| Upah Mencangkul                        | 362 742                   | 155,83                 |
| Upah Merambet/Menyiangi                | 129 290                   | 55,54                  |
| Upah Menanam                           | 99 452                    | 42,72                  |
| Upah Penyemprotan/OPT                  | 55 968                    | 24,04                  |
| Upah Pemupukan                         | 39 935                    | 17,16                  |

**Tabel 3.1**  
**Diagram Timbang Indeks Harga Yang Diterima Petani Subsektor Tanaman Perkebunan Rakyat,**  
**Kabupaten Kapuas (2015=100)**

| Komoditi                         | Nilai Yang Diterima   | Diagram Timbang  |
|----------------------------------|-----------------------|------------------|
| (1)                              | (2)                   | (3)              |
| <b>JUMLAH YANG DITERIMA</b>      | <b>70 238 799 609</b> | <b>10 000,00</b> |
| <b>Tanaman Perkebunan Rakyat</b> | <b>70 238 799 609</b> | <b>10 000,00</b> |
| Karet                            | 60 436 093 164        | 8 604,37         |
| Kelapa Belum Dikupas             | 9 072 004 808         | 1 291,59         |
| Kelapa Sawit                     | 730 701 637           | 104,03           |



**Tabel 3.2**  
**Diagram Timbang Indeks Harga Yang Dibayar Petani Subsektor Tanaman Perkebunan Rakyat,**  
**Kabupaten Kapuas (2015=100)**

| Komoditi                     | Nilai Yang Dibayar | Diagram Timbang  |
|------------------------------|--------------------|------------------|
| (1)                          | (2)                | (3)              |
| <b>JUMLAH YANG DIBAYAR</b>   | <b>29 653 860</b>  | <b>10 000,00</b> |
| <b>Konsumsi Rumah Tangga</b> | <b>24 370 076</b>  | <b>8 218,18</b>  |
| <b>Bahan Makanan</b>         | <b>12 863 441</b>  | <b>4 337,86</b>  |
| Beras                        | 4 531 888          | 1 528,26         |
| Mie Instant                  | 626 027            | 211,11           |
| Tepung Terigu                | 102 565            | 34,59            |
| Ketela Pohon                 | 23 714             | 8,00             |
| Tepung Beras                 | 13 636             | 4,60             |
| Mie Kering Kiloan            | 5 371              | 1,81             |
| Daging Ayam Ras              | 1 012 616          | 341,48           |
| Daging Sapi                  | 195 536            | 65,94            |
| Hati Ayam                    | 149 340            | 50,36            |
| Daging Babi                  | 29 627             | 9,99             |
| Kembung                      | 162 354            | 54,75            |
| Tongkol                      | 96 879             | 32,67            |
| Layang                       | 78 807             | 26,58            |
| Bawal                        | 26 664             | 8,99             |
| Selar                        | 14 813             | 5,00             |
| Udang Laut                   | 8 295              | 2,80             |
| Patin                        | 463 953            | 156,46           |
| Gabus                        | 242 938            | 81,92            |
| Baung                        | 145 170            | 48,95            |
| Nila                         | 34 367             | 11,59            |
| Bandeng                      | 33 774             | 11,39            |
| Lais                         | 32 589             | 10,99            |
| Seluang                      | 24 294             | 8,19             |
| Sepat                        | 20 739             | 6,99             |
| Tapah                        | 17 776             | 5,99             |
| Lele                         | 7 407              | 2,50             |
| Mujair                       | 5 925              | 2,00             |
| Udang                        | 5 925              | 2,00             |
| Ikan Asin Kering Sepat       | 373 983            | 126,12           |
| Ikan Asin Gabus              | 79 680             | 26,87            |
| Ikan Asin Kembung            | 17 992             | 6,07             |
| Ikan Asin Kering Teri        | 13 494             | 4,55             |
| Ikan Dalam Kaleng            | 12 772             | 4,31             |
| Ikan Asin Belanak            | 7 068              | 2,38             |
| Udang Kering/Ebi             | 10 217             | 3,45             |
| Telur Ayam Ras               | 514 465            | 173,49           |
| Susu Kental Manis Putih      | 108 484            | 36,58            |
| Susu Bubuk Full Cream        | 75 454             | 25,44            |

**Kabupaten Kapuas**

| <b>Komoditi</b>           | <b>Nilai Yang Dibayar</b> | <b>Diagram Timbang</b> |
|---------------------------|---------------------------|------------------------|
| (1)                       | (2)                       | (3)                    |
| Susu Kental Manis Coklat  | 28 485                    | 9,61                   |
| Telur Ayam Kampung        | 17 926                    | 6,04                   |
| Kacang Panjang            | 177 725                   | 59,93                  |
| Terung                    | 113 337                   | 38,22                  |
| Ketimun                   | 74 244                    | 25,04                  |
| Bayam                     | 72 601                    | 24,48                  |
| Kangkung                  | 44 349                    | 14,96                  |
| Pare/Paria                | 43 692                    | 14,73                  |
| Tomat Sayur               | 36 136                    | 12,19                  |
| Jagung Muda Kecil         | 28 252                    | 9,53                   |
| Kubis/Kol                 | 24 638                    | 8,31                   |
| Daun Singkong             | 21 025                    | 7,09                   |
| Daun Katuk                | 21 025                    | 7,09                   |
| Nangka Muda               | 13 140                    | 4,43                   |
| Kentang                   | 11 169                    | 3,77                   |
| Labu Air/Labu Panjang     | 12 818                    | 4,32                   |
| Duku                      | 96 009                    | 32,38                  |
| Pisang                    | 65 298                    | 22,02                  |
| Rambutan                  | 36 376                    | 12,27                  |
| Langsat                   | 26 835                    | 9,05                   |
| Semangka                  | 14 312                    | 4,83                   |
| Jeruk                     | 10 734                    | 3,62                   |
| Cempedak                  | 8 945                     | 3,02                   |
| Nanas                     | 8 945                     | 3,02                   |
| Nangka                    | 5 963                     | 2,01                   |
| Pepaya                    | 5 963                     | 2,01                   |
| Tahu Mentah               | 167 094                   | 56,35                  |
| Tempe Kedele              | 116 729                   | 39,36                  |
| Kacang Hijau              | 17 183                    | 5,79                   |
| Kacang Tanah Dengan Kulit | 7 110                     | 2,40                   |
| Bawang Merah              | 448 930                   | 151,39                 |
| Bawang Putih              | 254 582                   | 85,85                  |
| Kecap Manis               | 163 247                   | 55,05                  |
| Cabai Rawit               | 156 991                   | 52,94                  |
| Kemiri                    | 79 777                    | 26,90                  |
| Penyedap Masakan          | 75 904                    | 25,60                  |
| Asam                      | 63 869                    | 21,54                  |
| Garam                     | 63 085                    | 21,27                  |
| Cabai Merah               | 40 514                    | 13,66                  |
| Gula Merah                | 39 024                    | 13,16                  |
| Saos Sambal               | 24 403                    | 8,23                   |
| Bumbu Jadi                | 15 491                    | 5,22                   |

**Kabupaten Kapuas**

| Komoditi   | Nilai Yang Dibayar | Diagram Timbang |
|--|--------------------|-----------------|
| (1)  | (2)                | (3)             |
| Terasi   | 15 491             | 5,22            |
| Lada/Merica  | 10 128             | 3,42            |
| Kunyit   | 9 235              | 3,11            |
| Kecap Asin   | 7 447              | 2,51            |
| Minyak Goreng                                      | 628 677            | 212,01          |
| Kelapa Tua   | 48 588             | 16,38           |
| Mentega  | 16 295             | 5,49            |
| Santan Jadi  | 8 888              | 3,00            |
| Bahan Agar-Agar                                    | 6 518              | 2,20            |
| Kerupuk Mentah                                     | 31 700             | 10,69           |
| <b>Makanan Jadi, Minuman, Rokok &amp; Tembakau</b> | <b>5 457 817</b>   | <b>1 840,51</b> |
| Makanan Ringan/Snack                               | 176 675            | 59,58           |
| Biskuit  | 132 809            | 44,79           |
| Soto   | 121 010            | 40,81           |
| Gorengan   | 107 699            | 36,32           |
| Gado-Gado  | 89 548             | 30,20           |
| Roti Tawar   | 86 522             | 29,18           |
| Mie Bakso  | 72 606             | 24,48           |
| Ketupat/Lontong Sayur                              | 60 505             | 20,40           |
| Siomay   | 52 034             | 17,55           |
| Roti Manis   | 46 891             | 15,81           |
| Donat  | 24 202             | 8,16            |
| Nasi Kuning  | 18 152             | 6,12            |
| Ayam Goreng  | 12 101             | 4,08            |
| Kerupuk  | 9 076              | 3,06            |
| Pempek   | 9 076              | 3,06            |
| Bubur Kacang Hijau                                 | 8 717              | 2,94            |
| Mie Ayam   | 6 051              | 2,04            |
| Gula Pasir   | 697 752            | 235,30          |
| Teh Celup  | 206 355            | 69,59           |
| Kopi Bubuk   | 189 296            | 63,84           |
| Kopi Instant                                       | 132 240            | 44,59           |
| Air Kemasan Galon                                  | 89 151             | 30,06           |
| Teh Manis  | 28 871             | 9,74            |
| Minuman Ringan                                     | 12 481             | 4,21            |
| Air Mineral Kemasan                                | 10 104             | 3,41            |
| Air Teh Kemasan                                    | 5 166              | 1,74            |
| Rokok Putih Filter                                 | 1 375 366          | 463,81          |
| Rokok Kretek Filter                                | 1 157 191          | 390,23          |
| Rokok Kretek                                       | 504 751            | 170,21          |
| Tembakau   | 15 418             | 5,20            |

**Kabupaten Kapuas**

| Komoditi  | Nilai Yang Dibayar | Diagram Timbang |
|---|--------------------|-----------------|
| (1)   | (2)                | (3)             |
| <b>Perumahan, Air, Listrik, Gas &amp; Bahan Bakar</b> | <b>2 350 693</b>   | <b>792,71</b>   |
| Upah Tukang Bukan Mandor                              | 158 507            | 53,45           |
| Cat Tembok  | 91 767             | 30,95           |
| Papan (20X2X400) Cm                                   | 45 049             | 15,19           |
| Kayu Kaso   | 21 357             | 7,20            |
| Semen   | 20 022             | 6,75            |
| Besi Slup (Full=12 M)                                 | 16 685             | 5,63            |
| Kayu Balok (12X12X400) Cm                             | 16 685             | 5,63            |
| Reng  | 11 012             | 3,71            |
| Seng Gelombang  | 10 011             | 3,38            |
| Cat Kayu  | 7 508              | 2,53            |
| Biaya Listrik PLN GOL 1                               | 841 355            | 283,73          |
| Minyak Tanah  | 243 097            | 81,98           |
| Gas LPG   | 192 112            | 64,78           |
| Kayu Bakar  | 35 752             | 12,06           |
| Korek Api Gas   | 23 077             | 7,78            |
| Korek Api/Geretan                                     | 22 874             | 7,71            |
| Lampu TL/Neon   | 12 765             | 4,30            |
| Bola Lampu  | 10 815             | 3,65            |
| Batu Bateray  | 5 677              | 1,91            |
| Tempat Tidur  | 42 274             | 14,26           |
| Kompor  | 13 528             | 4,56            |
| Lemari Pakaian  | 13 528             | 4,56            |
| Lemari Hias/Bufet                                     | 10 146             | 3,42            |
| Ember Plastik   | 9 638              | 3,25            |
| Sapu Ijuk   | 8 196              | 2,76            |
| Gayung  | 8 049              | 2,71            |
| Sabun Detergen Bubuk                                  | 218 571            | 73,71           |
| Obat Nyamuk Bakar                                     | 120 689            | 40,70           |
| Sabun Cream/Colek                                     | 74 047             | 24,97           |
| Pewangi   | 36 197             | 12,21           |
| Sabun Cuci Cair                                       | 9 706              | 3,27            |
| <b>Sandang</b>  | <b>487 369</b>     | <b>164,35</b>   |
| Baju Kaos/T-Shirt                                     | 34 065             | 11,49           |
| Celana Kolor  | 26 256             | 8,85            |
| Celana Dalam  | 25 173             | 8,49            |
| Baju Koko   | 24 841             | 8,38            |
| Celana Panjang Sersin                                 | 13 896             | 4,69            |
| Kaos Oblong/Polos                                     | 10 884             | 3,67            |
| Kaos Kutang/Singlet                                   | 8 547              | 2,88            |
| Sandal Pria   | 10 863             | 3,66            |

**Kabupaten Kapuas**

| <b>Komoditi</b>                            | <b>Nilai Yang Dibayar</b> | <b>Diagram Timbang</b> |
|--|---------------------------|------------------------|
| (1)  | (2)                       | (3)                    |
| Sepatu Kulit                               | 6 623                     | 2,23                   |
| Baju Muslim                                | 48 391                    | 16,32                  |
| Daster                                     | 44 761                    | 15,09                  |
| BH Katun                                   | 19 760                    | 6,66                   |
| Celana Dalam                               | 18 989                    | 6,40                   |
| Pembalut Wanita                            | 17 687                    | 5,96                   |
| Kerudung/Jilbab                            | 9 238                     | 3,12                   |
| Blus                                       | 5 579                     | 1,88                   |
| Rok Dalam                                  | 7 755                     | 2,62                   |
| Baju Kaos/T-Shirt                          | 5 181                     | 1,75                   |
| Baju Kaos                                  | 35 512                    | 11,98                  |
| Baju Anak Stelan                           | 29 516                    | 9,95                   |
| Baju Muslimah                              | 17 715                    | 5,97                   |
| Celana Pendek                              | 11 726                    | 3,95                   |
| Celana Jeans                               | 11 260                    | 3,80                   |
| Celana Dalam                               | 9 488                     | 3,20                   |
| Handuk Besar                               | 24 108                    | 8,13                   |
| Arloji /Jam Tangan                         | 9 557                     | 3,22                   |
| <b>Kesehatan</b>                           | <b>915 994</b>            | <b>308,90</b>          |
| Biaya Kamar Rumah Sakit                    | 204 545                   | 68,98                  |
| Biaya Dokter                               | 140 227                   | 47,29                  |
| Mantri Kesehatan                           | 47 727                    | 16,09                  |
| Puskesmas                                  | 18 636                    | 6,28                   |
| Bidan (Pemeriksaan Kandungan)              | 15 852                    | 5,35                   |
| Biaya Melahirkan                           | 6 818                     | 2,30                   |
| Obat Sakit Kepala                          | 16 398                    | 5,53                   |
| Obat Gosok/Balsem                          | 13 327                    | 4,49                   |
| Minyak Kayu Putih                          | 16 775                    | 5,66                   |
| Obat Flu                                   | 9 099                     | 3,07                   |
| Obat Sakit Maag                            | 8 560                     | 2,89                   |
| Pasta Gigi                                 | 120 511                   | 40,64                  |
| Sabun Mandi                                | 110 094                   | 37,13                  |
| Shampoo                                    | 93 067                    | 31,38                  |
| Bedak                                      | 35 298                    | 11,90                  |
| Hand Body Lotion                           | 18 635                    | 6,28                   |
| Minyak Rambut                              | 14 726                    | 4,97                   |
| Parfum                                     | 13 892                    | 4,68                   |
| Sikat Gigi                                 | 11 805                    | 3,98                   |
| <b>Pendidikan, Rekreasi &amp; Olahraga</b> | <b>251 273</b>            | <b>84,74</b>           |
| Uang Bayaran Sekolah SD                    | 18 909                    | 6,38                   |
| Uang Bayaran Sekolah SMP                   | 24 727                    | 8,34                   |

**Kabupaten Kapuas**

| <b>Komoditi</b>                      | <b>Nilai Yang Dibayar</b> | <b>Diagram Timbang</b> |
|--------------------------------------|---------------------------|------------------------|
| (1)                                  | (2)                       | (3)                    |
| Buku Tulis Bergaris                  | 44 702                    | 15,07                  |
| Seragam Sekolah                      | 37 877                    | 12,77                  |
| Tas Sekolah                          | 16 537                    | 5,58                   |
| Pulpen/Ballpoint                     | 11 430                    | 3,85                   |
| Televisi                             | 58 086                    | 19,59                  |
| VCD                                  | 21 819                    | 7,36                   |
| CD/VCD/DVD PLAYER                    | 17 185                    | 5,80                   |
| <b>Transportasi &amp; Komunikasi</b> | <b>2 043 489</b>          | <b>689,11</b>          |
| Bensin                               | 1 136 409                 | 383,22                 |
| Solar                                | 259 227                   | 87,42                  |
| Oli/Pelumas                          | 194 091                   | 65,45                  |
| Ongkos Angkutan Dalam Kota           | 6 284                     | 2,12                   |
| Biaya Pulsa Ponsel Prabayar          | 197 864                   | 66,72                  |
| Hand Phone                           | 26 136                    | 8,81                   |
| Ban Luar Mobil                       | 48 132                    | 16,23                  |
| Ongkos Service Motor                 | 43 541                    | 14,68                  |
| Ban Luar Motor                       | 43 640                    | 14,72                  |
| Ban Dalam Motor                      | 36 147                    | 12,19                  |
| Kanvas Rem                           | 27 538                    | 9,29                   |
| Ongkos Service Mobil                 | 24 478                    | 8,25                   |
| <b>BPPBM</b>                         | <b>5 283 784</b>          | <b>1 781,82</b>        |
| <b>Bibit/Benih</b>                   | <b>17 274</b>             | <b>5,83</b>            |
| Bibit Kelapa Sawit                   | 11 365                    | 3,83                   |
| Bibit Karet                          | 4 546                     | 1,53                   |
| Bibit Kelapa                         | 1 364                     | 0,46                   |
| <b>Pupuk Dan Obat-Obatan</b>         | <b>2 904 855</b>          | <b>979,59</b>          |
| Herbisida                            | 2 025 591                 | 683,08                 |
| Urea                                 | 218 777                   | 73,78                  |
| NP/NPK                               | 194 910                   | 65,73                  |
| Cuka Getah                           | 190 515                   | 64,25                  |
| Z.A.                                 | 145 847                   | 49,18                  |
| TSP/SP 36                            | 42 889                    | 14,46                  |
| Pupuk Organik                        | 33 258                    | 11,22                  |
| K.C.L                                | 33 088                    | 11,16                  |
| Asam Semut                           | 10 262                    | 3,46                   |
| Insektisida                          | 5 456                     | 1,84                   |
| Garam                                | 4 262                     | 1,44                   |
| <b>Transportasi</b>                  | <b>892 183</b>            | <b>300,87</b>          |
| Bensin                               | 498 964                   | 168,26                 |
| Ongkos Angkut                        | 274 753                   | 92,65                  |
| Oli                                  | 61 326                    | 20,68                  |

**Kabupaten Kapuas**

| Komoditi                    | Nilai Yang Dibayar | Diagram Timbang |
|-----------------------------|--------------------|-----------------|
| (1)                         | (2)                | (3)             |
| Solar                       | 25 110             | 8,47            |
| Ban Luar Motor              | 13 392             | 4,52            |
| Biaya Servis Motor          | 7 273              | 2,45            |
| Ban Dalam Motor             | 4 830              | 1,63            |
| Ban Luar Sepeda             | 2 415              | 0,81            |
| Biaya Servis Perahu         | 2 309              | 0,78            |
| Ban Dalam Mobil             | 1 811              | 0,61            |
| <b>Barang Modal</b>         | <b>386 803</b>     | <b>130,44</b>   |
| Wadah Penampung Getah Karet | 108 554            | 36,61           |
| Parang                      | 60 152             | 20,28           |
| Pisau                       | 45 117             | 15,21           |
| Ember                       | 31 991             | 10,79           |
| Sprayer                     | 29 150             | 9,83            |
| Alat Panen Sawit (Dodos)    | 15 910             | 5,37            |
| Arit                        | 14 774             | 4,98            |
| Karung                      | 14 444             | 4,87            |
| Keranjang                   | 14 319             | 4,83            |
| Gerobak                     | 14 206             | 4,79            |
| Cangkul                     | 13 169             | 4,44            |
| Linggis                     | 10 582             | 3,57            |
| Gergaji                     | 8 239              | 2,78            |
| Tali Nilon/Plastik          | 3 182              | 1,07            |
| Golok                       | 3 012              | 1,02            |
| <b>Upah Buruh Tani</b>      | <b>1 082 668</b>   | <b>365,10</b>   |
| Upah Menuai/Memanen         | 473 068            | 159,53          |
| Upah Merambat/Menyiangi     | 227 117            | 76,59           |
| Upah Pengendalian Hama/OPT  | 193 135            | 65,13           |
| Upah Pemupukan              | 68 797             | 23,20           |
| Upah Mencangkul             | 55 542             | 18,73           |
| Upah Pemangkasan            | 25 878             | 8,73            |
| Upah Menanam                | 25 246             | 8,51            |
| Upah Pembibitan             | 13 886             | 4,68            |

**Tabel 4.1**  
**Diagram Timbang Indeks Harga Yang Diterima Petani Subsektor Peternakan,**  
**Kabupaten Kapuas (2015=100)**

| Komoditi                    | Nilai Yang Diterima   | Diagram Timbang  |
|-----------------------------|-----------------------|------------------|
| (1)                         | (2)                   | (3)              |
| <b>JUMLAH YANG DITERIMA</b> | <b>73 734 722 907</b> | <b>10 000,00</b> |
| <b>Ternak Besar</b>         | <b>38 368 234 981</b> | <b>5 203,55</b>  |
| Sapi Potong                 | 38 368 234 981        | 5 203,55         |
| <b>Ternak Kecil</b>         | <b>13 803 102 247</b> | <b>1 871,99</b>  |
| Kambing                     | 8 267 500 000         | 1 121,25         |
| Babi                        | 5 535 602 247         | 750,75           |
| <b>Unggas</b>               | <b>21 563 385 679</b> | <b>2 924,45</b>  |
| Ayam Kampung/Buras          | 21 563 385 679        | 2 924,45         |



**Tabel 4.2**  
**Diagram Timbang Indeks Harga Yang Dibayar Petani Subsektor Peternakan,**  
**Kabupaten Kapuas (2015=100)**

| Komoditi                     | Nilai Yang Dibayar | Diagram Timbang  |
|------------------------------|--------------------|------------------|
| (1)                          | (2)                | (3)              |
| <b>JUMLAH YANG DIBAYAR</b>   | <b>26 133 376</b>  | <b>10 000,00</b> |
| <b>Konsumsi Rumah Tangga</b> | <b>21 179 093</b>  | <b>8 104,23</b>  |
| <b>Bahan Makanan</b>         | <b>11 888 965</b>  | <b>4 549,34</b>  |
| Beras                        | 3 645 819          | 1 395,08         |
| Mie Instant                  | 601 119            | 230,02           |
| Tepung Terigu                | 202 668            | 77,55            |
| Tepung Beras                 | 28 531             | 10,92            |
| Mie Basah                    | 14 757             | 5,65             |
| Bihun                        | 9 838              | 3,76             |
| Mie Telur Kering             | 9 838              | 3,76             |
| Ketela Pohon                 | 6 395              | 2,45             |
| Jagung Ont. Muda             | 4 919              | 1,88             |
| Jagung Ont. Tua              | 3 935              | 1,51             |
| Daging Ayam Ras              | 1 054 359          | 403,45           |
| Daging Sapi                  | 41 321             | 15,81            |
| Hati Ayam                    | 35 722             | 13,67            |
| Daging Babi                  | 24 596             | 9,41             |
| Kembung                      | 217 775            | 83,33            |
| Tongkol                      | 102 868            | 39,36            |
| Udang Laut                   | 65 661             | 25,13            |
| Layang                       | 50 340             | 19,26            |
| Selar                        | 38 302             | 14,66            |
| Bawal                        | 21 887             | 8,38             |
| Patin                        | 308 922            | 118,21           |
| Nila                         | 244 973            | 93,74            |
| Gabus                        | 153 477            | 58,73            |
| Bandeng                      | 136 752            | 52,33            |
| Baung                        | 71 819             | 27,48            |
| Sepat                        | 36 894             | 14,12            |
| Lais                         | 29 515             | 11,29            |
| Seluang                      | 19 677             | 7,53             |
| Ikan Asin Kering Sepat       | 229 659            | 87,88            |
| Ikan Asin Gabus              | 143 997            | 55,10            |
| Ikan Asin Kembung            | 47 298             | 18,10            |
| Ikan Asin Belanak            | 24 175             | 9,25             |
| Ikan Asin Kering Tenggiri    | 21 021             | 8,04             |
| Ikan Asin Kering Teri        | 17 868             | 6,84             |
| Ikan Asin Selar              | 15 766             | 6,03             |
| Telur Ayam Ras               | 397 368            | 152,05           |
| Susu Kental Manis Coklat     | 98 383             | 37,65            |
| Susu Kental Manis Putih      | 93 464             | 35,76            |

**Kabupaten Kapuas**

| <b>Komoditi</b>           | <b>Nilai Yang Dibayar</b> | <b>Diagram Timbang</b> |
|---------------------------|---------------------------|------------------------|
| (1)                       | (2)                       | (3)                    |
| Telur Ayam Kampung        | 37 385                    | 14,31                  |
| Makanan Bayi              | 14 757                    | 5,65                   |
| Telur Itik/Bebek          | 14 757                    | 5,65                   |
| Susu Cair Kemasan         | 5 903                     | 2,26                   |
| Kacang Panjang            | 133 385                   | 51,04                  |
| Terung                    | 83 175                    | 31,83                  |
| Bayam                     | 64 917                    | 24,84                  |
| Kangkung                  | 43 616                    | 16,69                  |
| Tauge/Kecambah            | 33 473                    | 12,81                  |
| Daun Singkong             | 23 330                    | 8,93                   |
| Ketimun                   | 22 315                    | 8,54                   |
| Cabai Hijau               | 21 301                    | 8,15                   |
| Pare/Paria                | 19 272                    | 7,37                   |
| Sawi Hijau                | 18 258                    | 6,99                   |
| Wortel                    | 18 258                    | 6,99                   |
| Labu Siam/Jipang          | 18 689                    | 7,15                   |
| Daun Katuk                | 16 229                    | 6,21                   |
| Kentang                   | 15 215                    | 5,82                   |
| Tomat Sayur               | 14 201                    | 5,43                   |
| Gambas                    | 12 172                    | 4,66                   |
| Kubis/Kol                 | 8 115                     | 3,11                   |
| Buncis                    | 5 072                     | 1,94                   |
| Daun Bawang               | 5 072                     | 1,94                   |
| Jagung Muda Kecil         | 5 072                     | 1,94                   |
| Nangka Muda               | 5 072                     | 1,94                   |
| Petai                     | 5 072                     | 1,94                   |
| Duku                      | 128 881                   | 49,32                  |
| Semangka                  | 75 755                    | 28,99                  |
| Rambutan                  | 36 795                    | 14,08                  |
| Klengkeng                 | 29 515                    | 11,29                  |
| Pisang                    | 25 580                    | 9,79                   |
| Jeruk                     | 14 757                    | 5,65                   |
| Pepaya                    | 4 919                     | 1,88                   |
| Nanas                     | 3 935                     | 1,51                   |
| Tempe Kedele              | 213 982                   | 81,88                  |
| Tahu Mentah               | 187 911                   | 71,90                  |
| Kacang Hijau              | 10 822                    | 4,14                   |
| Kacang Tanah Dengan Kulit | 9 838                     | 3,76                   |
| Bawang Merah              | 378 823                   | 144,96                 |
| Bawang Putih              | 212 900                   | 81,47                  |
| Cabai Rawit               | 193 322                   | 73,98                  |

**Kabupaten Kapuas**

| Komoditi   | Nilai Yang Dibayar | Diagram Timbang |
|--|--------------------|-----------------|
| (1)  | (2)                | (3)             |
| Kecap Manis  | 171 678            | 65,69           |
| Kemiri   | 64 933             | 24,85           |
| Penyedap Masakan                                   | 51 602             | 19,75           |
| Garam  | 52 192             | 19,97           |
| Asam   | 45 354             | 17,35           |
| Gula Merah   | 37 877             | 14,49           |
| Saos Sambal  | 37 385             | 14,31           |
| Cabai Merah  | 28 925             | 11,07           |
| Terasi   | 18 988             | 7,27            |
| Bumbu Jadi   | 18 201             | 6,96            |
| Kunyit   | 11 904             | 4,56            |
| Lada/Merica  | 8 854              | 3,39            |
| Jahe   | 6 395              | 2,45            |
| Lengkuas   | 4 427              | 1,69            |
| Minyak Goreng                                      | 640 472            | 245,08          |
| Kelapa Tua   | 110 189            | 42,16           |
| Santan Jadi  | 14 757             | 5,65            |
| Kerupuk Mentah                                     | 95 431             | 36,52           |
| Bahan Agar-Agar                                    | 5 903              | 2,26            |
| <b>Makanan Jadi, Minuman, Rokok &amp; Tembakau</b> | <b>5 003 156</b>   | <b>1 914,47</b> |
| Ayam Goreng  | 661 132            | 252,98          |
| Roti Manis   | 131 833            | 50,45           |
| Gorengan   | 129 865            | 49,69           |
| Mie Bakso  | 97 399             | 37,27           |
| Biskuit  | 81 658             | 31,25           |
| Ayam Bakar   | 44 272             | 16,94           |
| Gado-Gado  | 44 272             | 16,94           |
| Ketupat/Lontong Sayur                              | 44 272             | 16,94           |
| Makanan Ringan/Snack                               | 37 385             | 14,31           |
| Nasi Kuning  | 24 596             | 9,41            |
| Siomay   | 24 596             | 9,41            |
| Donat  | 9 838              | 3,76            |
| Kerupuk  | 9 838              | 3,76            |
| Sate   | 9 838              | 3,76            |
| Mie Instant  | 5 903              | 2,26            |
| Soto   | 4 919              | 1,88            |
| Gula Pasir   | 618 827            | 236,80          |
| Air Kemasan Galon                                  | 210 539            | 80,56           |
| Teh Celup  | 185 865            | 71,12           |
| Kopi Instant                                       | 178 565            | 68,33           |
| Kopi Bubuk   | 101 334            | 38,78           |

**Kabupaten Kapuas**

| <b>Komoditi</b>                                       | <b>Nilai Yang Dibayar</b> | <b>Diagram Timbang</b> |
|---|---------------------------|------------------------|
| (1)   | (2)                       | (3)                    |
| Teh (Hitam)   | 35 398                    | 13,55                  |
| Minuman Ringan  | 20 660                    | 7,91                   |
| Rokok Kretek Filter                                   | 1 051 712                 | 402,44                 |
| Rokok Putih Filter                                    | 1 071 880                 | 410,16                 |
| Rokok Kretek  | 130 849                   | 50,07                  |
| Tembakau  | 35 910                    | 13,74                  |
| <b>Perumahan, Air, Listrik, Gas &amp; Bahan Bakar</b> | <b>1 643 338</b>          | <b>628,83</b>          |
| Sewa Rumah  | 83 619                    | 32,00                  |
| Cat Kayu  | 24 710                    | 9,46                   |
| Eternit   | 20 914                    | 8,00                   |
| Semen   | 14 260                    | 5,46                   |
| Papan (20X2X400) Cm                                   | 9 507                     | 3,64                   |
| Asbes   | 8 252                     | 3,16                   |
| Upah Tukang Bukan Mandor                              | 7 605                     | 2,91                   |
| Kayu Balok (12X12X400) Cm                             | 6 845                     | 2,62                   |
| Pasir   | 4 753                     | 1,82                   |
| Reng  | 4 753                     | 1,82                   |
| Biaya Listrik PLN GOL 1                               | 482 189                   | 184,51                 |
| Gas LPG   | 279 918                   | 107,11                 |
| Minyak Tanah  | 152 374                   | 58,31                  |
| Korek Api Gas   | 31 501                    | 12,05                  |
| Biaya Air   | 20 107                    | 7,69                   |
| Batu Bateray  | 11 030                    | 4,22                   |
| Lampu TL/Neon   | 5 170                     | 1,98                   |
| Korek Api/Geretan                                     | 4 634                     | 1,77                   |
| Senter  | 3 734                     | 1,43                   |
| Bola Lampu  | 3 006                     | 1,15                   |
| Kayu Bakar  | 2 758                     | 1,06                   |
| Lemari Pakaian  | 39 885                    | 15,26                  |
| Kursi   | 35 453                    | 13,57                  |
| Ember Plastik   | 7 645                     | 2,93                   |
| Kompor  | 5 096                     | 1,95                   |
| Gayung  | 3 767                     | 1,44                   |
| Piring Makan  | 3 634                     | 1,39                   |
| Pisau   | 2 991                     | 1,14                   |
| Sabun Detergen Bubuk                                  | 193 151                   | 73,91                  |
| Obat Nyamuk Bakar                                     | 85 692                    | 32,79                  |
| Sabun Cream/Colek                                     | 31 337                    | 11,99                  |
| Pewangi   | 24 202                    | 9,26                   |
| Pembasmi Nyamuk Spray                                 | 7 794                     | 2,98                   |
| Sabun Cuci Cair                                       | 7 584                     | 2,90                   |

**Kabupaten Kapuas**

| Komoditi                                      | Nilai Yang Dibayar | Diagram Timbang |
|---|--------------------|-----------------|
| (1)   | (2)                | (3)             |
| Sabun Cuci Batangan                           | 5 731              | 2,19            |
| Pemutih                                       | 4 470              | 1,71            |
| Obat Nyamuk Lotion                            | 3 266              | 1,25            |
| <b>Sandang</b>                                | <b>440 292</b>     | <b>168,48</b>   |
| Baju Kaos/T-Shirt                             | 22 745             | 8,70            |
| Celana Panjang Sersin                         | 21 079             | 8,07            |
| Baju Koko                                     | 19 902             | 7,62            |
| Celana Dalam                                  | 19 353             | 7,41            |
| Kaos Oblong/Polos                             | 15 353             | 5,87            |
| Celana Kolor                                  | 12 510             | 4,79            |
| Sandal Pria                                   | 16 696             | 6,39            |
| Kemeja Pendek Sersin                          | 11 373             | 4,35            |
| Kemeja Panjang Sersin (Sersin=Serat Sintetis) | 5 294              | 2,03            |
| Kemeja Pendek Katun                           | 4 412              | 1,69            |
| Baju Muslim                                   | 46 932             | 17,96           |
| Pembalut Wanita                               | 39 358             | 15,06           |
| Daster  | 32 431             | 12,41           |
| Celana Dalam                                  | 14 344             | 5,49            |
| BH Katun                                      | 14 109             | 5,40            |
| Baju Kaos/T-Shirt                             | 10 190             | 3,90            |
| Gaun  | 6 565              | 2,51            |
| Blus  | 5 585              | 2,14            |
| Sandal Wanita                                 | 6 618              | 2,53            |
| Sepatu  | 4 213              | 1,61            |
| Kerudung/Jilbab                               | 3 429              | 1,31            |
| Sandal Kulit                                  | 2 743              | 1,05            |
| Baju Kaos                                     | 40 821             | 15,62           |
| Baju Anak Stelan                              | 18 772             | 7,18            |
| Celana Jeans                                  | 6 655              | 2,55            |
| Baju Muslimah                                 | 8 819              | 3,37            |
| Celana Pendek                                 | 5 403              | 2,07            |
| Sepatu  | 5 249              | 2,01            |
| Celana Dalam                                  | 4 469              | 1,71            |
| Handuk Besar                                  | 11 511             | 4,40            |
| Tutup Kepala/Topi                             | 3 357              | 1,28            |
| <b>Kesehatan</b>                              | <b>621 998</b>     | <b>238,01</b>   |
| Biaya Kamar Rumah Sakit                       | 153 558            | 58,76           |
| Bidan (Pemeriksaan Kandungan)                 | 20 991             | 8,03            |
| Mantri Kesehatan                              | 12 954             | 4,96            |
| Puskesmas                                     | 11 630             | 4,45            |
| Biaya Dokter                                  | 4 728              | 1,81            |

**Kabupaten Kapuas**

| <b>Komoditi</b>                            | <b>Nilai Yang Dibayar</b> | <b>Diagram Timbang</b> |
|--|---------------------------|------------------------|
| (1)  | (2)                       | (3)                    |
| Biaya Dokter Gigi                          | 2 837                     | 1,09                   |
| Minyak Kayu Putih                          | 14 354                    | 5,49                   |
| Jamu                                       | 11 201                    | 4,29                   |
| Obat Sakit Kepala                          | 11 662                    | 4,46                   |
| Minyak Angin                               | 9 104                     | 3,48                   |
| Obat Penurun Panas                         | 7 664                     | 2,93                   |
| Obat Sakit Maag                            | 4 408                     | 1,69                   |
| Obat Gosok/Balsem                          | 3 079                     | 1,18                   |
| Sabun Mandi                                | 98 199                    | 37,58                  |
| Pasta Gigi                                 | 95 247                    | 36,45                  |
| Shampoo                                    | 68 899                    | 26,36                  |
| Bedak                                      | 35 340                    | 13,52                  |
| Hand Body Lotion                           | 17 736                    | 6,79                   |
| Parfum                                     | 12 154                    | 4,65                   |
| Lipstik                                    | 11 445                    | 4,38                   |
| Minyak Rambut                              | 9 891                     | 3,78                   |
| Sikat Gigi                                 | 4 917                     | 1,88                   |
| <b>Pendidikan, Rekreasi &amp; Olahraga</b> | <b>191 670</b>            | <b>73,34</b>           |
| Buku Tulis Bergaris                        | 20 791                    | 7,96                   |
| Seragam Sekolah                            | 14 801                    | 5,66                   |
| Tas Sekolah                                | 6 400                     | 2,45                   |
| Buku Bacaan Sma                            | 5 529                     | 2,12                   |
| Pulpen/Ballpoint                           | 3 960                     | 1,52                   |
| Televisi                                   | 118 868                   | 45,49                  |
| Antena TV                                  | 17 547                    | 6,71                   |
| DVD  | 3 774                     | 1,44                   |
| <b>Transportasi &amp; Komunikasi</b>       | <b>1 389 674</b>          | <b>531,76</b>          |
| Bensin                                     | 812 674                   | 310,97                 |
| Oli/Pelumas                                | 127 642                   | 48,84                  |
| Solar                                      | 22 642                    | 8,66                   |
| Ongkos Angkutan Antar Luar Kota            | 13 962                    | 5,34                   |
| Biaya Pulsa Ponsel Prabayar                | 234 906                   | 89,89                  |
| Ongkos Service Motor                       | 65 602                    | 25,10                  |
| Ban Dalam Motor                            | 52 731                    | 20,18                  |
| Kanvas Rem                                 | 23 333                    | 8,93                   |
| Ban Luar Sepeda                            | 22 657                    | 8,67                   |
| Ban Luar Motor                             | 13 526                    | 5,18                   |
| <b>BPPBM</b>                               | <b>4 954 283</b>          | <b>1 895,77</b>        |
| <b>Bibit/Benih</b>                         | <b>1 487 736</b>          | <b>569,29</b>          |
| Bibit Sapi Potong (Umur < 2 Bulan)         | 778 302                   | 297,82                 |
| Bibit Babi (Umur < 2 Bulan)                | 581 132                   | 222,37                 |

**Kabupaten Kapuas**

| Komoditi                               | Nilai Yang Dibayar | Diagram Timbang |
|--|--------------------|-----------------|
| (1)                                    | (2)                | (3)             |
| Bibit Kerbau (Umur < 2 Bulan)          | 75 472             | 28,88           |
| Bibit Kambing (Umur < 2 Bulan)         | 52 830             | 20,22           |
| <b>Pupuk Dan Obat-Obatan</b>           | <b>2 087 340</b>   | <b>798,73</b>   |
| Ampas Tahu                             | 659 792            | 252,47          |
| Dedak                                  | 630 663            | 241,32          |
| Petelur Layer                          | 411 228            | 157,36          |
| Anti Defisiensi Vitamin Dan Mineral    | 97 069             | 37,14           |
| Antibiotika                            | 78 653             | 30,10           |
| Antelmitika / Obat Cacing              | 36 737             | 14,06           |
| Umbi-Umbian (Ketela Pohon/Rambat)      | 33 127             | 12,68           |
| Broiler Starter                        | 28 062             | 10,74           |
| Rumput Segar                           | 22 846             | 8,74            |
| Vitamin                                | 22 189             | 8,49            |
| Vaksin Ternak Kecil                    | 18 491             | 7,08            |
| Mineral                                | 12 000             | 4,59            |
| Gabah                                  | 9 519              | 3,64            |
| Daun-Daunan                            | 7 615              | 2,91            |
| Pur                                    | 6 092              | 2,33            |
| Anti Diare                             | 5 371              | 2,06            |
| Konsentrat (Campuran Beras Dan Jagung) | 4 112              | 1,57            |
| Vaksin Ternak Besar                    | 3 774              | 1,44            |
| <b>Biaya Sewa dan Pengeluaran Lain</b> | <b>116 321</b>     | <b>44,51</b>    |
| Seng Plat                              | 42 768             | 16,37           |
| Listrik                                | 15 493             | 5,93            |
| Lampu Bohlam                           | 14 121             | 5,40            |
| Minyak Tanah                           | 13 072             | 5,00            |
| Jasa Kesehatan Ternak                  | 12 104             | 4,63            |
| Inseminasi Buatan                      | 11 499             | 4,40            |
| Tali                                   | 7 262              | 2,78            |
| <b>Transportasi</b>                    | <b>345 189</b>     | <b>132,09</b>   |
| Bensin                                 | 297 642            | 113,89          |
| Oli                                    | 30 755             | 11,77           |
| Ban Luar Motor                         | 10 283             | 3,93            |
| Ban Dalam Motor                        | 6 509              | 2,49            |
| <b>Barang Modal</b>                    | <b>664 868</b>     | <b>254,41</b>   |
| Tempat Minum                           | 172 373            | 65,96           |
| Kurungan Ayam                          | 152 712            | 58,44           |
| Ember                                  | 99 263             | 37,98           |
| Tempat Makan                           | 90 672             | 34,70           |
| Arit                                   | 68 720             | 26,30           |
| Tempat Telur                           | 57 267             | 21,91           |

**Kabupaten Kapuas**

| <b>Komoditi</b>        | <b>Nilai Yang Dibayar</b> | <b>Diagram Timbang</b> |
|------------------------|---------------------------|------------------------|
| (1)                    | (2)                       | (3)                    |
| Keranjang Plastik      | 23 861                    | 9,13                   |
| <b>Upah Buruh Tani</b> | <b>252 830</b>            | <b>96,75</b>           |
| Upah Pemeliharaan      | 252 830                   | 96,75                  |

<http://www.bps.go.id>



**Tabel 5.1**  
**Diagram Timbang Indeks Harga Yang Diterima Petani Subsektor Perikanan**  
**Kelompok Penangkapan Ikan, Kabupaten Kapuas (2015=100)**

| Komoditi                    | Nilai Yang Diterima    | Diagram Timbang  |
|-----------------------------|------------------------|------------------|
| (1)                         | (2)                    | (3)              |
| <b>JUMLAH YANG DITERIMA</b> | <b>169 500 000 307</b> | <b>10 000,00</b> |
| <b>Penangkapan Laut</b>     | <b>169 500 000 307</b> | <b>10 000,00</b> |
| Udang                       | 59 662 485 921         | 3 519,91         |
| Patin                       | 33 816 961 729         | 1 995,10         |
| Gabus (Haruan)              | 22 134 232 378         | 1 305,85         |
| Bandeng                     | 16 736 570 375         | 987,41           |
| Papuyu (Betok)              | 8 236 130 940          | 485,91           |
| Tongkol                     | 7 831 259 811          | 462,02           |
| Layang (Malalugis/Momar)    | 5 903 829 750          | 348,31           |
| Lais                        | 5 829 676 312          | 343,93           |
| Udang                       | 4 760 549 664          | 280,86           |
| Baong (Tagih/Sogo)          | 4 128 417 280          | 243,56           |
| Kembung                     | 301 460 359            | 17,79            |
| Sepat                       | 123 889 670            | 7,31             |
| Belanak (Bulana)            | 34 536 118             | 2,04             |

**Tabel 5.2**  
**Diagram Timbang Indeks Harga Yang Dibayar Petani Subsektor Perikanan**  
**Kelompok Penangkapan Ikan, Kabupaten Kapuas (2015=100)**

| Komoditi                     | Nilai Yang Dibayar | Diagram Timbang  |
|------------------------------|--------------------|------------------|
| (1)                          | (2)                | (3)              |
| <b>JUMLAH YANG DIBAYAR</b>   | <b>54 723 217</b>  | <b>10 000,00</b> |
| <b>Konsumsi Rumah Tangga</b> | <b>29 727 417</b>  | <b>5 432,32</b>  |
| <b>Bahan Makanan</b>         | <b>16 431 987</b>  | <b>3 002,75</b>  |
| Beras                        | 3 381 353          | 617,90           |
| Mie Instant                  | 1 078 354          | 197,06           |
| Tepung Terigu                | 91 289             | 16,68            |
| Sagu                         | 15 976             | 2,92             |
| Mie Telur Kering             | 13 693             | 2,50             |
| Daging Ayam Ras              | 881 703            | 161,12           |
| Daging Sapi                  | 171 094            | 31,27            |
| Tongkol                      | 22 813             | 4,17             |
| Bawal                        | 102 656            | 18,76            |
| Belanak                      | 483 625            | 88,38            |
| Kembung                      | 326 219            | 59,61            |
| Udang Laut                   | 38 781             | 7,09             |
| Layang                       | 27 375             | 5,00             |
| Selar                        | 11 406             | 2,08             |
| Gabus                        | 1 956 172          | 357,47           |
| Nila                         | 790 453            | 144,45           |
| Sepat                        | 279 453            | 51,07            |
| Baung                        | 239 531            | 43,77            |
| Lele                         | 119 766            | 21,89            |
| Ikan Asin Kering Sepat       | 202 472            | 37,00            |
| Ikan Asin Kering Tenggiri    | 53 028             | 9,69             |
| Telur Ayam Ras               | 363 859            | 66,49            |
| Susu Bubuk Bayi              | 193 906            | 35,43            |
| Susu Kental Manis Coklat     | 102 656            | 18,76            |
| Susu Kental Manis Putih      | 87 828             | 16,05            |
| Telur Itik/Bebek             | 22 813             | 4,17             |
| Susu Cair Kemasan            | 14 828             | 2,71             |
| Sawi Hijau                   | 1 147 715          | 209,73           |
| Kacang Panjang               | 207 043            | 37,83            |
| Pare/Paria                   | 122 072            | 22,31            |
| Terung                       | 122 072            | 22,31            |
| Bayam                        | 119 678            | 21,87            |
| Ketimun                      | 108 907            | 19,90            |
| Jagung Muda Kecil            | 90 955             | 16,62            |
| Tomat Sayur                  | 74 201             | 13,56            |
| Buncis                       | 38 297             | 7,00             |
| Labu Air/Labu Panjang        | 28 723             | 5,25             |
| Kangkung                     | 26 329             | 4,81             |
| Wortel                       | 25 132             | 4,59             |

**Kabupaten Kapuas**

| <b>Komoditi</b>                                    | <b>Nilai Yang Dibayar</b> | <b>Diagram Timbang</b> |
|--|---------------------------|------------------------|
| (1)  | (2)                       | (3)                    |
| Labu Siam/Jipang                                   | 23 936                    | 4,37                   |
| Kubis/Kol  | 16 755                    | 3,06                   |
| Kentang  | 14 361                    | 2,62                   |
| Daun Katuk   | 14 361                    | 2,62                   |
| Daun Singkong                                      | 7 181                     | 1,31                   |
| Semangka   | 98 094                    | 17,93                  |
| Duku   | 228 125                   | 41,69                  |
| Langsat  | 79 844                    | 14,59                  |
| Rambutan   | 77 563                    | 14,17                  |
| Pisang   | 41 063                    | 7,50                   |
| Mangga   | 22 813                    | 4,17                   |
| Tahu Mentah  | 79 844                    | 14,59                  |
| Tempe Kedele                                       | 73 000                    | 13,34                  |
| Kacang Hijau                                       | 13 688                    | 2,50                   |
| Bawang Merah                                       | 662 780                   | 121,11                 |
| Bawang Putih                                       | 245 678                   | 44,89                  |
| Asam   | 108 859                   | 19,89                  |
| Kecap Manis  | 104 275                   | 19,06                  |
| Cabai Rawit  | 95 108                    | 17,38                  |
| Penyedap Masakan                                   | 78 608                    | 14,36                  |
| Garam  | 65 086                    | 11,89                  |
| Kemiri   | 50 419                    | 9,21                   |
| Saos Sambal  | 32 085                    | 5,86                   |
| Ketumbar   | 13 751                    | 2,51                   |
| Gula Merah   | 11 459                    | 2,09                   |
| Lada/Merica  | 9 167                     | 1,68                   |
| Terasi   | 6 875                     | 1,26                   |
| Jeruk Nipis  | 11 438                    | 2,09                   |
| Minyak Goreng                                      | 857 750                   | 156,74                 |
| Kelapa Tua   | 11 406                    | 2,08                   |
| Minyak Jagung                                      | 9 125                     | 1,67                   |
| Santan Jadi  | 6 844                     | 1,25                   |
| Kerupuk Mentah                                     | 76 422                    | 13,97                  |
| <b>Makanan Jadi, Minuman, Rokok &amp; Tembakau</b> | <b>7 725 760</b>          | <b>1 411,79</b>        |
| Donat  | 1 507 670                 | 275,51                 |
| Makanan Ringan/Snack                               | 583 836                   | 106,69                 |
| Siomay   | 377 776                   | 69,03                  |
| Gorengan   | 157 979                   | 28,87                  |
| Kerupuk  | 119 057                   | 21,76                  |
| Gado-Gado  | 100 740                   | 18,41                  |
| Biskuit  | 99 595                    | 18,20                  |
| Soto   | 68 687                    | 12,55                  |

| <b>Kabupaten Kapuas</b>                               |                           |                        |
|---|---------------------------|------------------------|
| <b>Komoditi</b>                                       | <b>Nilai Yang Dibayar</b> | <b>Diagram Timbang</b> |
| (1)   | (2)                       | (3)                    |
| Roti Manis  | 48 081                    | 8,79                   |
| Mie Goreng  | 45 791                    | 8,37                   |
| Roti Tawar  | 22 896                    | 4,18                   |
| Mie Instant   | 13 737                    | 2,51                   |
| Sari Buah Kemasan                                     | 1 318 043                 | 240,86                 |
| Air Kemasan Galon                                     | 2 011 236                 | 367,53                 |
| Gula Pasir  | 255 325                   | 46,66                  |
| Teh Manis   | 87 530                    | 16,00                  |
| Teh Celup   | 54 006                    | 9,87                   |
| Minuman Kesehatan/Berenergi (Suplemen)                | 45 953                    | 8,40                   |
| Teh (Hitam)   | 27 134                    | 4,96                   |
| Kopi Bubuk  | 21 882                    | 4,00                   |
| Kopi Instant  | 17 506                    | 3,20                   |
| Rokok Kretek  | 591 588                   | 108,11                 |
| Rokok Putih Filter                                    | 131 556                   | 24,04                  |
| Rokok Kretek Filter                                   | 18 156                    | 3,32                   |
| <b>Perumahan, Air, Listrik, Gas &amp; Bahan Bakar</b> | <b>2 566 386</b>          | <b>468,98</b>          |
| Upah Tukang Bukan Mandor                              | 154 225                   | 28,18                  |
| Papan (20X2X400) Cm                                   | 128 053                   | 23,40                  |
| Kayu Balok (12X12X400) Cm                             | 81 786                    | 14,95                  |
| Kayu Kaso   | 8 412                     | 1,54                   |
| Biaya Listrik PLN GOL 1                               | 895 529                   | 163,65                 |
| Gas LPG   | 492 132                   | 89,93                  |
| Minyak Tanah  | 176 270                   | 32,21                  |
| Senter  | 20 787                    | 3,80                   |
| Bola Lampu  | 74 566                    | 13,63                  |
| Arang   | 69 843                    | 12,76                  |
| Kayu Bakar  | 34 182                    | 6,25                   |
| Korek Api Gas   | 16 126                    | 2,95                   |
| Kabel   | 11 779                    | 2,15                   |
| Jam Dinding   | 7 635                     | 1,40                   |
| Ember Plastik   | 8 257                     | 1,51                   |
| Kipas Angin   | 7 352                     | 1,34                   |
| Gayung  | 5 938                     | 1,09                   |
| Sabun Detergen Bubuk                                  | 194 786                   | 35,59                  |
| Obat Nyamuk Bakar                                     | 110 775                   | 20,24                  |
| Pewangi   | 30 052                    | 5,49                   |
| Sabun Cream/Colek                                     | 18 147                    | 3,32                   |
| Sabun Cuci Cair                                       | 10 101                    | 1,85                   |
| Sabun Cuci Batangan                                   | 9 654                     | 1,76                   |
| <b>Sandang</b>  | <b>672 547</b>            | <b>122,90</b>          |
| Baju Kaos/T-Shirt                                     | 33 234                    | 6,07                   |

**Kabupaten Kapuas**

| <b>Komoditi</b>                               | <b>Nilai Yang Dibayar</b> | <b>Diagram Timbang</b> |
|---|---------------------------|------------------------|
| (1)   | (2)                       | (3)                    |
| Celana Panjang Sersin                         | 40 595                    | 7,42                   |
| Baju Koko                                     | 40 149                    | 7,34                   |
| Jaket   | 33 457                    | 6,11                   |
| Celana Dalam                                  | 15 613                    | 2,85                   |
| Sandal Pria                                   | 21 932                    | 4,01                   |
| Celana Kolor                                  | 10 260                    | 1,87                   |
| Kemeja Panjang Sersin (Sersin=Serat Sintetis) | 11 568                    | 2,11                   |
| Kaos Oblong/Polos                             | 8 922                     | 1,63                   |
| Baju Muslim                                   | 99 426                    | 18,17                  |
| Daster  | 50 427                    | 9,21                   |
| Pembalut Wanita                               | 31 416                    | 5,74                   |
| BH Katun                                      | 10 487                    | 1,92                   |
| Celana Dalam                                  | 9 238                     | 1,69                   |
| Mukena  | 8 925                     | 1,63                   |
| Kerudung/Jilbab                               | 6 872                     | 1,26                   |
| Sandal Wanita                                 | 7 471                     | 1,37                   |
| Baju Anak Stelan                              | 80 870                    | 14,78                  |
| Pakaian Bayi                                  | 24 544                    | 4,49                   |
| Baju Kaos                                     | 24 321                    | 4,44                   |
| Celana Jeans                                  | 18 002                    | 3,29                   |
| Baju Muslimah                                 | 15 842                    | 2,89                   |
| Mukena Anak                                   | 13 387                    | 2,45                   |
| Pampers                                       | 11 513                    | 2,10                   |
| Celana Dalam                                  | 8 309                     | 1,52                   |
| Popok Bayi                                    | 6 694                     | 1,22                   |
| Handuk Besar                                  | 20 322                    | 3,71                   |
| Arloji /Jam Tangan                            | 8 750                     | 1,60                   |
| <b>Kesehatan</b>                              | <b>742 000</b>            | <b>135,59</b>          |
| Biaya Dokter                                  | 82 146                    | 15,01                  |
| Biaya Melahirkan                              | 35 522                    | 6,49                   |
| Bidan (Pemeriksaan Kandungan)                 | 10 657                    | 1,95                   |
| Mantri Kesehatan                              | 12 433                    | 2,27                   |
| Puskesmas                                     | 7 993                     | 1,46                   |
| Vitamin                                       | 57 604                    | 10,53                  |
| Obat Flu                                      | 12 145                    | 2,22                   |
| Minyak Kayu Putih                             | 11 069                    | 2,02                   |
| Obat Sakit Kepala                             | 10 489                    | 1,92                   |
| Pasta Gigi                                    | 158 369                   | 28,94                  |
| Sabun Mandi                                   | 132 991                   | 24,30                  |
| Shampoo                                       | 86 391                    | 15,79                  |
| Parfum  | 38 465                    | 7,03                   |
| Biaya Gunting Rambut                          | 27 898                    | 5,10                   |

**Kabupaten Kapuas**

| Komoditi                                   | Nilai Yang Dibayar | Diagram<br>Timbang |
|--|--------------------|--------------------|
| (1)  | (2)                | (3)                |
| Bedak                                      | 22 769             | 4,16               |
| Sikat Gigi                                 | 17 906             | 3,27               |
| Minyak Rambut                              | 9 992              | 1,83               |
| Lipstik                                    | 7 162              | 1,31               |
| <b>Pendidikan, Rekreasi &amp; Olahraga</b> | <b>224 831</b>     | <b>41,09</b>       |
| Uang Bayaran Sekolah SD                    | 15 313             | 2,80               |
| Buku Tulis Bergaris                        | 89 607             | 16,37              |
| Seragam Sekolah                            | 29 340             | 5,36               |
| Pulpen/Ballpoint                           | 18 768             | 3,43               |
| Tas Sekolah                                | 16 300             | 2,98               |
| Pensil Hitam                               | 9 128              | 1,67               |
| Televisi                                   | 28 875             | 5,28               |
| CD   | 10 938             | 2,00               |
| DVD  | 6 563              | 1,20               |
| <b>Transportasi &amp; Komunikasi</b>       | <b>1 363 906</b>   | <b>249,24</b>      |
| Oli/Pelumas                                | 106 006            | 19,37              |
| Ongkos Angkutan Dalam Kota                 | 13 563             | 2,48               |
| Bensin                                     | 527 275            | 96,35              |
| Solar                                      | 69 038             | 12,62              |
| Ongkos ASDP                                | 21 000             | 3,84               |
| Biaya Pulsa Ponsel Prabayar                | 321 300            | 58,71              |
| Biaya Telepon                              | 22 575             | 4,13               |
| Hand Phone                                 | 21 875             | 4,00               |
| Ban Luar Motor                             | 100 358            | 18,34              |
| Ongkos Service Motor                       | 78 816             | 14,40              |
| Ongkos Service Sepeda                      | 43 787             | 8,00               |
| Kanvas Rem                                 | 38 314             | 7,00               |
| <b>BPPBM</b>                               | <b>24 995 800</b>  | <b>4 567,68</b>    |
| <b>Biaya Sewa dan Pengeluaran Lain</b>     | <b>1 666 350</b>   | <b>304,51</b>      |
| Umpan                                      | 527 256            | 96,35              |
| Minyak Tanah                               | 379 463            | 69,34              |
| Garam                                      | 361 525            | 66,06              |
| Tarif Perbaikan                            | 167 246            | 30,56              |
| Tarif Isi Setrum Aki                       | 71 926             | 13,14              |
| Tali Nilon/Plastik                         | 70 297             | 12,85              |
| Es Batu                                    | 46 991             | 8,59               |
| Batu Bateray                               | 34 094             | 6,23               |
| Sewa Perahu Tanpa Motor                    | 7 553              | 1,38               |
| <b>Transportasi</b>                        | <b>5 900 600</b>   | <b>1 078,26</b>    |
| Solar                                      | 4 133 552          | 755,36             |

**Kabupaten Kapuas**

| <b>Komoditi</b>     | <b>Nilai Yang Dibayar</b> | <b>Diagram Timbang</b> |
|---------------------|---------------------------|------------------------|
| (1)                 | (2)                       | (3)                    |
| Bensin Eceran       | 1 592 819                 | 291,07                 |
| Oli/Pelumas         | 174 230                   | 31,84                  |
| <b>Barang Modal</b> | <b>17 428 850</b>         | <b>3 184,91</b>        |
| Kapal Motor         | 12 575 316                | 2 297,99               |
| Pukat Kantong       | 2 525 063                 | 461,42                 |
| Motor Tempel        | 990 650                   | 181,03                 |
| Perangkap           | 299 533                   | 54,74                  |
| Jaring Angkat       | 179 630                   | 32,83                  |
| Accu                | 175 892                   | 32,14                  |
| Perahu Tanpa Motor  | 139 691                   | 25,53                  |
| Jaring Insang       | 101 628                   | 18,57                  |
| Pukat Tarik         | 96 877                    | 17,70                  |
| Benang Pancing      | 61 114                    | 11,17                  |
| Pancing             | 49 501                    | 9,05                   |
| Mata Pancing/Rawai  | 42 626                    | 7,79                   |
| Jerigen             | 39 939                    | 7,30                   |
| Keranjang           | 39 201                    | 7,16                   |
| Tambang             | 34 126                    | 6,24                   |
| Senter              | 19 563                    | 3,57                   |
| Mesin Kapal         | 16 250                    | 2,97                   |
| Genset/Dompeng      | 12 500                    | 2,28                   |
| Termos              | 11 375                    | 2,08                   |
| Tombak              | 12 000                    | 2,19                   |
| Serok               | 6 375                     | 1,16                   |

**Tabel 6.1**  
**Diagram Timbang Indeks Harga Yang Diterima Petani Subsektor Perikanan**  
**Kelompok Pembudidayaan Ikan, Kabupaten Kapuas (2015=100)**

| Komoditi                    | Nilai Yang Diterima    | Diagram Timbang  |
|-----------------------------|------------------------|------------------|
| (1)                         | (2)                    | (3)              |
| <b>JUMLAH YANG DITERIMA</b> | <b>162 920 697 980</b> | <b>10 000,00</b> |
| <b>Budidaya Air Tawar</b>   | <b>125 772 249 897</b> | <b>7 719,84</b>  |
| Patin                       | 108 944 299 668        | 6 686,95         |
| Nila                        | 16 827 950 229         | 1 032,89         |
| <b>Budidaya Air Payau</b>   | <b>37 148 448 084</b>  | <b>2 280,16</b>  |
| Bandeng                     | 37 148 448 084         | 2 280,16         |

http://www.bps.go.id



**Tabel 6.2**  
**Diagram Timbang Indeks Harga Yang Dibayar Petani Subsektor Perikanan**  
**Kelompok Pembudidayaan Ikan, Kabupaten Kapuas (2015=100)**

| Komoditi                     | Nilai Yang Dibayar | Diagram Timbang  |
|------------------------------|--------------------|------------------|
| (1)                          | (2)                | (3)              |
| <b>JUMLAH YANG DIBAYAR</b>   | <b>61 824 888</b>  | <b>10 000,00</b> |
| <b>Konsumsi Rumah Tangga</b> | <b>36 914 082</b>  | <b>5 970,75</b>  |
| <b>Bahan Makanan</b>         | <b>21 420 163</b>  | <b>3 464,65</b>  |
| Beras                        | 4 318 163          | 698,45           |
| Mie Instant                  | 1 500 789          | 242,75           |
| Tepung Terigu                | 168 203            | 27,21            |
| Ketela Pohon                 | 119 424            | 19,32            |
| Ketela Rambat                | 63 917             | 10,34            |
| Tepung Beras                 | 33 641             | 5,44             |
| Makaroni                     | 25 230             | 4,08             |
| Mie Basah                    | 25 230             | 4,08             |
| Mie Kering Kiloan            | 8 410              | 1,36             |
| Daging Ayam Ras              | 1 365 806          | 220,92           |
| Hati Ayam                    | 126 152            | 20,40            |
| Ayam Kampung Hidup           | 117 742            | 19,04            |
| Daging Babi                  | 67 281             | 10,88            |
| Udang Laut                   | 25 230             | 4,08             |
| Belanak                      | 21 866             | 3,54             |
| Kembung                      | 18 502             | 2,99             |
| Selar                        | 16 820             | 2,72             |
| Tongkol                      | 16 820             | 2,72             |
| Nila                         | 294 355            | 47,61            |
| Patin                        | 243 894            | 39,45            |
| Gabus                        | 216 982            | 35,10            |
| Lais                         | 176 613            | 28,57            |
| Seluang                      | 159 793            | 25,85            |
| Udang                        | 159 793            | 25,85            |
| Baug                         | 151 382            | 24,49            |
| Toman                        | 134 562            | 21,77            |
| Sepat                        | 100 922            | 16,32            |
| Ikan Asin Gabus              | 168 203            | 27,21            |
| Ikan Asin Kering Sepat       | 53 825             | 8,71             |
| Ikan Asin Belanak            | 25 230             | 4,08             |
| Ikan Dalam Kaleng            | 25 230             | 4,08             |
| Ikan Peda Merah              | 25 230             | 4,08             |
| Udang Kering/Ebi             | 16 820             | 2,72             |
| Ikan Asin Kembung            | 15 138             | 2,45             |
| Telur Ayam Ras               | 879 196            | 142,21           |
| Susu Bubuk Full Cream        | 302 765            | 48,97            |
| Telur Itik/Bebek             | 284 263            | 45,98            |
| Susu Kental Manis Putih      | 213 618            | 34,55            |

**Kabupaten Kapuas**

| <b>Komoditi</b>           | <b>Nilai Yang Dibayar</b> | <b>Diagram Timbang</b> |
|---------------------------|---------------------------|------------------------|
| (1)                       | (2)                       | (3)                    |
| Susu Kental Manis Coklat  | 160 634                   | 25,98                  |
| Telur Ayam Kampung        | 65 599                    | 10,61                  |
| Susu Bubuk Bayi           | 25 230                    | 4,08                   |
| Makanan Bayi              | 18 502                    | 2,99                   |
| Susu Cair Kemasan         | 10 092                    | 1,63                   |
| Kacang Panjang            | 430 133                   | 69,57                  |
| Terung                    | 290 169                   | 46,93                  |
| Pare/Paria                | 197 144                   | 31,89                  |
| Ketimun                   | 192 877                   | 31,20                  |
| Bayam                     | 180 929                   | 29,26                  |
| Kangkung                  | 121 188                   | 19,60                  |
| Jagung Muda Kecil         | 103 266                   | 16,70                  |
| Labu Air/Labu Panjang     | 102 413                   | 16,56                  |
| Daun Singkong             | 97 292                    | 15,74                  |
| Tomat Sayur               | 88 758                    | 14,36                  |
| Sawi Hijau                | 81 930                    | 13,25                  |
| Buncis                    | 58 034                    | 9,39                   |
| Nangka Muda               | 54 620                    | 8,83                   |
| Kentang                   | 46 086                    | 7,45                   |
| Daun Katuk                | 34 138                    | 5,52                   |
| Kubis/Kol                 | 23 896                    | 3,87                   |
| Labu Siam/Jipang          | 23 896                    | 3,87                   |
| Gambas                    | 23 896                    | 3,87                   |
| Cabai Hijau               | 20 483                    | 3,31                   |
| Kacang Kapri              | 13 655                    | 2,21                   |
| Wortel                    | 10 241                    | 1,66                   |
| Pisang                    | 314 849                   | 50,93                  |
| Duku                      | 312 317                   | 50,52                  |
| Semangka                  | 192 455                   | 31,13                  |
| Langsat                   | 168 820                   | 27,31                  |
| Rambutan                  | 143 497                   | 23,21                  |
| Jeruk                     | 92 851                    | 15,02                  |
| Nanas                     | 50 646                    | 8,19                   |
| Apel                      | 33 764                    | 5,46                   |
| Cempedak                  | 27 011                    | 4,37                   |
| Pepaya                    | 16 882                    | 2,73                   |
| Salak                     | 16 882                    | 2,73                   |
| Nangka                    | 10 129                    | 1,64                   |
| Tahu Mentah               | 146 336                   | 23,67                  |
| Tempe Kedele              | 120 265                   | 19,45                  |
| Kacang Tanah Dengan Kulit | 16 820                    | 2,72                   |
| Kacang Kedele             | 10 092                    | 1,63                   |

**Kabupaten Kapuas**

| <b>Komoditi</b>                                    | <b>Nilai Yang Dibayar</b> | <b>Diagram Timbang</b> |
|--|---------------------------|------------------------|
| (1)  | (2)                       | (3)                    |
| Lengkuas   | 1 111 824                 | 179,83                 |
| Bawang Merah                                       | 1 089 275                 | 176,19                 |
| Bawang Putih                                       | 493 907                   | 79,89                  |
| Kecap Manis  | 356 590                   | 57,68                  |
| Kemiri   | 228 756                   | 37,00                  |
| Penyedap Masakan                                   | 188 194                   | 30,44                  |
| Asam   | 172 408                   | 27,89                  |
| Garam  | 126 068                   | 20,39                  |
| Gula Merah   | 112 696                   | 18,23                  |
| Cabai Rawit  | 74 009                    | 11,97                  |
| Cabai Merah  | 71 486                    | 11,56                  |
| Lada/Merica  | 37 846                    | 6,12                   |
| Jeruk Nipis  | 34 839                    | 5,64                   |
| Kunyit   | 33 641                    | 5,44                   |
| Ketumbar   | 23 548                    | 3,81                   |
| Jahe   | 16 820                    | 2,72                   |
| Kecap Asin   | 16 820                    | 2,72                   |
| Saos Sambal  | 16 129                    | 2,61                   |
| Terasi   | 12 903                    | 2,09                   |
| Bumbu Jadi   | 12 615                    | 2,04                   |
| Minyak Goreng                                      | 971 497                   | 157,14                 |
| Santan Jadi  | 99 723                    | 16,13                  |
| Mentega  | 64 516                    | 10,44                  |
| Kelapa Tua   | 39 806                    | 6,44                   |
| Emping Melinjo Mentah                              | 97 000                    | 15,69                  |
| Kerupuk Mentah                                     | 68 097                    | 11,01                  |
| Bahan Agar-Agar                                    | 13 387                    | 2,17                   |
| <b>Makanan Jadi, Minuman, Rokok &amp; Tembakau</b> | <b>2 704 419</b>          | <b>437,43</b>          |
| Ayam Bakar   | 232 953                   | 37,68                  |
| Siomay   | 201 378                   | 32,57                  |
| Biskuit  | 129 077                   | 20,88                  |
| Mie Goreng   | 82 572                    | 13,36                  |
| Soto   | 51 129                    | 8,27                   |
| Ayam Goreng  | 16 779                    | 2,71                   |
| Mie Ayam   | 16 514                    | 2,67                   |
| Gorengan   | 15 458                    | 2,50                   |
| Makanan Ringan/Snack                               | 9 909                     | 1,60                   |
| Mie Bakso  | 7 432                     | 1,20                   |
| Nasi Goreng  | 6 606                     | 1,07                   |
| Air Teh Kemasan                                    | 1 233 645                 | 199,54                 |
| Gula Pasir   | 355 613                   | 57,52                  |

**Kabupaten Kapuas**

| <b>Komoditi</b>                                       | <b>Nilai Yang Dibayar</b> | <b>Diagram Timbang</b> |
|---|---------------------------|------------------------|
| (1)   | (2)                       | (3)                    |
| Air Kemasan Galon                                     | 117 645                   | 19,03                  |
| Kopi Instant  | 59 516                    | 9,63                   |
| Teh Celup   | 51 871                    | 8,39                   |
| Kopi Bubuk  | 30 000                    | 4,85                   |
| Sari Jeruk  | 13 226                    | 2,14                   |
| Teh Manis   | 10 806                    | 1,75                   |
| Minuman Ringan  | 6 806                     | 1,10                   |
| Pinang Blm Dikupas                                    | 22 258                    | 3,60                   |
| Rokok Kretek  | 15 491                    | 2,51                   |
| Sirih   | 8 548                     | 1,38                   |
| Rokok Kretek Filter                                   | 9 186                     | 1,49                   |
| <b>Perumahan, Air, Listrik, Gas &amp; Bahan Bakar</b> | <b>5 657 645</b>          | <b>915,11</b>          |
| Cat Tembok  | 12 649                    | 2,05                   |
| Kayu Balok (12X12X400) Cm                             | 22 703                    | 3,67                   |
| Paku  | 9 795                     | 1,58                   |
| Papan (20X2X400) Cm                                   | 68 108                    | 11,02                  |
| Reng  | 58 378                    | 9,44                   |
| Triplek   | 14 594                    | 2,36                   |
| Biaya Listrik PLN Go1                                 | 2 406 448                 | 389,24                 |
| Minyak Tanah  | 853 416                   | 138,04                 |
| Gas LPG   | 610 576                   | 98,76                  |
| Korek Api Gas   | 83 539                    | 13,51                  |
| Korek Api/Geretan                                     | 54 958                    | 8,89                   |
| Batu Bateray  | 32 801                    | 5,31                   |
| Bola Lampu  | 21 580                    | 3,49                   |
| Senter  | 11 471                    | 1,86                   |
| Kayu Bakar  | 10 035                    | 1,62                   |
| Lemari Hias/Bufet                                     | 183 149                   | 29,62                  |
| Lemari Pakaian  | 73 259                    | 11,85                  |
| Gorden  | 51 282                    | 8,29                   |
| Piring Makan  | 16 173                    | 2,62                   |
| Kasur   | 12 820                    | 2,07                   |
| Sprei   | 10 989                    | 1,78                   |
| Ember Plastik   | 10 439                    | 1,69                   |
| Kompor  | 9 157                     | 1,48                   |
| Sapu Ijuk   | 9 480                     | 1,53                   |
| Gayung  | 8 608                     | 1,39                   |
| Toples  | 8 498                     | 1,37                   |
| Sabun Detergen Bubuk                                  | 477 457                   | 77,23                  |
| Obat Nyamuk Bakar                                     | 222 803                   | 36,04                  |
| Sabun Cream/Colek                                     | 177 267                   | 28,67                  |
| Pewangi   | 49 302                    | 7,97                   |

**Kabupaten Kapuas**

| Komoditi              | Nilai Yang Dibayar | Diagram Timbang |
|-----------------------|--------------------|-----------------|
| (1)                   | (2)                | (3)             |
| Pembasmi Nyamuk Spray | 31 088             | 5,03            |
| Sabun Cuci Batangan   | 18 450             | 2,98            |
| Sabun Cuci Cair       | 8 884              | 1,44            |
| Abu Gosok             | 7 490              | 1,21            |
| <b>Sandang</b>        | <b>1 201 500</b>   | <b>194,34</b>   |
| Baju Koko             | 77 333             | 12,51           |
| Baju Kaos/T-Shirt     | 63 051             | 10,20           |
| Celana Panjang Sersin | 45 490             | 7,36            |
| Celana Dalam          | 39 739             | 6,43            |
| Sarung Sersin         | 44 447             | 7,19            |
| Celana Kolor          | 16 409             | 2,65            |
| Kemeja Pendek Katun   | 15 330             | 2,48            |
| Sandal Pria           | 30 315             | 4,90            |
| Kaos Oblong/Polos     | 14 278             | 2,31            |
| Kemeja Pendek Sersin  | 12 605             | 2,04            |
| Peci/Kopiah           | 7 311              | 1,18            |
| Pembalut Wanita       | 100 045            | 16,18           |
| Baju Muslim           | 74 353             | 12,03           |
| Daster                | 59 283             | 9,59            |
| BH Katun              | 46 338             | 7,50            |
| Celana Dalam          | 37 044             | 5,99            |
| Kerudung/Jilbab       | 24 895             | 4,03            |
| Gaun                  | 22 405             | 3,62            |
| Baju Kaos/T-Shirt     | 19 119             | 3,09            |
| Sandal Wanita         | 23 742             | 3,84            |
| Rok Dalam             | 13 078             | 2,12            |
| Blus                  | 8 896              | 1,44            |
| Celana Panjang Jeans  | 8 796              | 1,42            |
| Rok Luar              | 7 634              | 1,23            |
| Baju Anak Stelan      | 96 808             | 15,66           |
| Baju Kaos             | 93 914             | 15,19           |
| Celana Pendek         | 31 571             | 5,11            |
| Celana Dalam          | 29 808             | 4,82            |
| Celana Jeans          | 22 456             | 3,63            |
| Kemeja Pendek         | 17 399             | 2,81            |
| Baju Muslimah         | 18 257             | 2,95            |
| Sandal Anak           | 20 401             | 3,30            |
| Handuk Besar          | 34 729             | 5,62            |
| Tutup Kepala/Topi     | 15 937             | 2,58            |
| Handuk Kecil          | 8 286              | 1,34            |

**Kabupaten Kapuas**

| <b>Komoditi</b>                            | <b>Nilai Yang Dibayar</b> | <b>Diagram Timbang</b> |
|--|---------------------------|------------------------|
| (1)  | (2)                       | (3)                    |
| <b>Kesehatan</b>                           | <b>2 043 823</b>          | <b>330,58</b>          |
| Biaya Kamar Rumah Sakit                    | 512 928                   | 82,96                  |
| Biaya Dokter                               | 88 436                    | 14,30                  |
| Bidan (Pemeriksaan Kandungan)              | 81 892                    | 13,25                  |
| Mantri Kesehatan                           | 76 939                    | 12,44                  |
| Biaya Melahirkan                           | 10 612                    | 1,72                   |
| Obat Sakit Kepala                          | 37 470                    | 6,06                   |
| Obat Gosok/Balsem                          | 16 421                    | 2,66                   |
| Minyak Angin                               | 16 097                    | 2,60                   |
| Obat Flu                                   | 15 629                    | 2,53                   |
| Minyak Kayu Putih                          | 15 017                    | 2,43                   |
| Obat Sakit Maag                            | 13 504                    | 2,18                   |
| Obat Penurun Panas                         | 13 072                    | 2,11                   |
| Pasta Gigi                                 | 301 806                   | 48,82                  |
| Sabun Mandi                                | 266 581                   | 43,12                  |
| Shampoo                                    | 189 226                   | 30,61                  |
| Bedak                                      | 129 758                   | 20,99                  |
| Hand Body Lotion                           | 74 065                    | 11,98                  |
| Minyak Rambut                              | 50 323                    | 8,14                   |
| Parfum                                     | 41 161                    | 6,66                   |
| Deodorant Sprey                            | 31 226                    | 5,05                   |
| Lipstik                                    | 29 129                    | 4,71                   |
| Biaya Gunting Rambut                       | 17 516                    | 2,83                   |
| Sikat Gigi                                 | 15 016                    | 2,43                   |
| <b>Pendidikan, Rekreasi &amp; Olahraga</b> | <b>195 597</b>            | <b>31,64</b>           |
| Uang Kursus                                | 7 548                     | 1,22                   |
| Buku Tulis Bergaris                        | 72 795                    | 11,77                  |
| Seragam Sekolah                            | 42 935                    | 6,94                   |
| Pulpen/Ballpoint                           | 20 211                    | 3,27                   |
| Tas Sekolah                                | 15 010                    | 2,43                   |
| VCD  | 23 430                    | 3,79                   |
| DVD  | 13 667                    | 2,21                   |
| <b>Transportasi &amp; Komunikasi</b>       | <b>3 690 935</b>          | <b>597,00</b>          |
| Bensin                                     | 2 107 452                 | 340,87                 |
| Oli/Pelumas                                | 481 871                   | 77,94                  |
| Ongkos Angkutan Dalam Kota                 | 200 708                   | 32,46                  |
| Solar                                      | 151 742                   | 24,54                  |
| Ongkos Angkutan Antar Luar Kota            | 26 066                    | 4,22                   |
| Biaya Pulsa Ponsel Prabayar                | 663 226                   | 107,27                 |

**Kabupaten Kapuas**

| Komoditi                                 | Nilai Yang Dibayar | Diagram Timbang |
|--|--------------------|-----------------|
| (1)                                      | (2)                | (3)             |
| Ban Dalam Sepeda                         | 33 595             | 5,43            |
| Ban Luar Sepeda                          | 26 276             | 4,25            |
| <b>BPPBM</b>                             | <b>24 910 806</b>  | <b>4 029,25</b> |
| <b>Bibit/Benih</b>                       | <b>2 354 194</b>   | <b>380,78</b>   |
| Benih Patin                              | 1 561 290          | 252,53          |
| Benih Bandeng/Nener                      | 730 000            | 118,08          |
| Benih Nila                               | 38 710             | 6,26            |
| Benih Tawes                              | 24 194             | 3,91            |
| <b>Pupuk, Obat-Obatan dan Pakan Ikan</b> | <b>14 073 871</b>  | <b>2 276,41</b> |
| Dedak                                    | 6 743 161          | 1 090,69        |
| Ikan Segar/Rucah                         | 2 419 355          | 391,32          |
| Pelet                                    | 1 967 032          | 318,16          |
| Ikan Kering                              | 1 666 129          | 269,49          |
| Kangkung                                 | 564 516            | 91,31           |
| Urea                                     | 352 725            | 57,05           |
| Perangsang Makan (Vitamin)               | 212 801            | 34,42           |
| Kapur                                    | 79 290             | 12,82           |
| SP 36                                    | 27 207             | 4,40            |
| Thiodan                                  | 17 491             | 2,83            |
| Pembasmi Kuman/Bakteri                   | 12 632             | 2,04            |
| EM 4                                     | 11 531             | 1,87            |
| <b>Biaya Sewa dan Pengeluaran Lain</b>   | <b>544 677</b>     | <b>88,10</b>    |
| Minyak Tanah                             | 322 624            | 52,18           |
| Sewa Motor Tempel                        | 214 087            | 34,63           |
| Biaya Listrik                            | 7 966              | 1,29            |
| <b>Transportasi</b>                      | <b>4 105 645</b>   | <b>664,08</b>   |
| Solar                                    | 3 405 645          | 550,85          |
| Ongkos Angkut                            | 588 710            | 95,22           |
| Bensin Eceran                            | 95 839             | 15,50           |
| Minyak Pelumas/Oli                       | 15 452             | 2,50            |
| <b>Barang Modal</b>                      | <b>2 317 419</b>   | <b>374,84</b>   |
| Serok                                    | 981 267            | 158,72          |
| Motor Tempel                             | 549 919            | 88,95           |
| Kapal Motor                              | 226 437            | 36,63           |
| Perangkap                                | 218 350            | 35,32           |
| Keramba                                  | 150 419            | 24,33           |
| Jaring Angkat                            | 80 870             | 13,08           |
| Coolbox                                  | 32 348             | 5,23            |
| Senter                                   | 29 275             | 4,74            |

**Kabupaten Kapuas**

| <b>Komoditi</b>                 | <b>Nilai Yang Dibayar</b> | <b>Diagram Timbang</b> |
|---------------------------------|---------------------------|------------------------|
| (1)                             | (2)                       | (3)                    |
| Pelampung                       | 24 261                    | 3,92                   |
| Keranjang                       | 8 734                     | 1,41                   |
| Gubuk Keramba                   | 8 087                     | 1,31                   |
| Cangkul                         | 7 451                     | 1,21                   |
| <b>Upah Buruh Tani</b>          | <b>1 515 000</b>          | <b>245,05</b>          |
| Upah Membajak Lahan Budidaya    | 465 000                   | 75,21                  |
| Upah Pemberian Pakan            | 45 161                    | 7,30                   |
| Upah Penjagaan Areal Budidaya   | 241 935                   | 39,13                  |
| Upah Memanen                    | 730 645                   | 118,18                 |
| Upah Mengikat Bibit Rumput Laut | 32 258                    | 5,22                   |



# DATA

## MENCERDASKAN BANGSA

ISBN. 978-602-438-046-5



9 786024 380465



**BADAN PUSAT STATISTIK**

Jl. Dr. Sutomo 6-8, Kotak Pos 1003, Jakarta-10010

Telepon : (021) 3841195, 3810291-5

Telex : 45159, 45169, 45325, 45375, 45385

Fax : (021) 345-7640

E-mail : [shped\\_surat@bps.go.id](mailto:shped_surat@bps.go.id), [hperdesaan@yahoo.com](mailto:hperdesaan@yahoo.com)