



Katalog: 8202030

# INDEKS *UNIT VALUE* EKSPOR

## MENURUT KODE SITC

### BULAN OKTOBER 2016



**BADAN PUSAT STATISTIK**

# **INDEKS *UNIT VALUE* EKSPOR**

**MENURUT KODE SITC  
BULAN OKTOBER 2016**



**Indeks *Unit Value* Ekspor**

**Menurut Kode SITC Bulan Oktober 2016**

ISSN : 2085-8132

No. Publikasi : 06110.1648

Katalog : 8202030

Ukuran Buku : 21 cm x 29 cm

Jumlah Halaman : vi + 42 halaman

Naskah :

Subdirektorat Statistik Ekspor

Gambar Kulit :

Subdirektorat Publikasi dan Kompilasi Statistik

Diterbitkan oleh :

© Badan Pusat Statistik

Dicetak oleh :

CV Josevindo

Dilarang mengumumkan, mendistribusikan, mengomunikasikan, dan/atau menggandakan sebagian atau seluruh isi buku ini untuk tujuan komersial tanpa izin tertulis dari Badan Pusat Statistik

## KATA PENGANTAR

Publikasi Indeks *Unit Value* Ekspor Menurut Kode SITC merupakan publikasi resmi yang diterbitkan Badan Pusat Statistik (BPS) setiap bulan sebagai hasil samping (*by product*) penyusunan statistik ekspor.

Publikasi ini menyajikan indeks harga ekspor dengan pendekatan “*unit value*” sebagai proksi harga, dimana indeks harga (*Unit Value Index*) dihitung dengan menggunakan pendekatan formula Fisher untuk periode Januari 2015 sampai dengan Oktober 2016. Pada umumnya *unit value* cenderung berfluktuasi, selain karena faktor harga juga tergantung pada pergerakan volume dan kualitas barang. Disamping memuat metodologi penghitungan indeks, publikasi ini juga menyajikan grafik dan tabel indeks *unit value* ekspor bulanan menurut 3 digit *Standard International Trade Classification* (SITC) Revisi 4. Sejak digunakannya Buku Tarif Kepabeanan Indonesia (BTKI) 2012, tahun 2013 dipilih sebagai tahun dasar karena memiliki variasi data yang besarnya wajar dan dispersi (penyebaran) dalam *unit value* paling minimum jika dibandingkan dengan tahun 2012 dan 2014.

Kepada para pengguna data, saran dan kritik yang konstruktif sangat diharapkan demi penyempurnaan publikasi ini dan peningkatan pelayanan masyarakat statistik (khususnya indeks *unit value* ekspor) dapat dilaksanakan secara baik dan berkesinambungan.

Jakarta, Desember 2016

Kepala Badan Pusat Statistik



**Suhariyanto**

## DAFTAR ISI

	Halaman
KATA PENGANTAR .....	iii
DAFTAR ISI.....	iv
A. PENDAHULUAN .....	1
B. METODOLOGI.....	2
1. Pengumpulan Data Nilai dan Volume Komoditi Ekspor.....	2
2. Penentuan Tahun Dasar .....	2
3. Pemilihan Sampel Komoditi .....	3
4. Penghitungan <i>Unit Value</i> .....	3
5. Penghitungan Indeks Kelompok Barang .....	4
C. RINGKASAN HASIL PENGHITUNGAN INDEKS <i>UNIT VALUE</i> EKSPOR OKTOBER 2016 .....	5
1. Indeks <i>Unit Value</i> Ekspor Tahun 2015 .....	5
2. Indeks <i>Unit Value</i> Ekspor Bulan Oktober 2016 .....	5
3. Indeks <i>Unit Value</i> Ekspor SITC 422, SITC 321, SITC 343, dan SITC 333 Bulan Oktober 2016 .....	5
4. Indeks <i>Unit Value</i> Ekspor SITC 851, SITC 231, SITC 283, dan SITC 641 Bulan Oktober 2016 .....	6
5. Indeks <i>Unit Value</i> Ekspor SITC 634, SITC 781, SITC 512, dan SITC 651 Bulan Oktober 2016 .....	6
6. Indeks <i>Unit Value</i> Ekspor SITC 784, SITC 821, SITC 251, dan SITC 842 Bulan Oktober 2016 .....	7
7. Indeks <i>Unit Value</i> Ekspor SITC 625, SITC 036, SITC 071, dan SITC 841 Bulan Oktober 2016 .....	8

## DAFTAR GAMBAR

Gambar 1. Indeks <i>Unit Value</i> Ekspor Menurut Kode SITC (Total Ekspor Indonesia) Januari 2015 – Oktober 2016 .....	9
Gambar 2. Indeks <i>Unit Value</i> Ekspor Menurut Kode SITC (SITC 422, SITC 321, SITC 343, dan SITC 333) Januari 2015 – Oktober 2016 .....	10
Gambar 3. Indeks <i>Unit Value</i> Ekspor Menurut Kode SITC (SITC 851, SITC 231, SITC 283, dan SITC 641) Januari 2015 – Oktober 2016 .....	11
Gambar 4. Indeks <i>Unit Value</i> Ekspor Menurut Kode SITC (SITC 634, SITC 781, SITC 512, dan SITC 651) Januari 2015 – Oktober 2016 .....	12
Gambar 5. Indeks <i>Unit Value</i> Ekspor Menurut Kode SITC (SITC 784, SITC 821, SITC 251, dan SITC 842) Januari 2015 – Oktober 2016 .....	13
Gambar 6. Indeks <i>Unit Value</i> Ekspor Menurut Kode SITC (SITC 625, SITC 036, SITC 071, dan SITC 841) Januari 2015 – Oktober 2016 .....	14

## DAFTAR TABEL

Tabel 1. Indeks <i>Unit Value</i> Ekspor Bulanan, 2014 - 2016 (2013=100).....	15
Tabel 2. Indeks <i>Unit Value</i> Ekspor Bulanan menurut Kode SITC 3 Digit Bulan Oktober 2016 (2013=100) .....	16
Tabel 3. Kode SITC dan Deskripsi Kelompok Barang.....	28
DAFTAR PUSTAKA.....	42



# INDEKS UNIT VALUE EKSPOR BEBERAPA KELOMPOK SITC

OKTOBER 2016

TAHUN DASAR 2013

Kelompok SITC yang memiliki nilai Indeks Unit Value tertinggi diantaranya  
Komoditi Bagian Kendaraan, Alas Kaki, dan Pakaian Wanita



Kelompok SITC yang memiliki nilai Indeks Unit Value terendah diantaranya  
Minyak Petroleum, Gas Alam, dan Karet Alam



## A. PENDAHULUAN

Indeks *unit value* ekspor merupakan indeks yang mengukur perubahan harga komoditi ekspor yang dijual oleh penduduk suatu negara ke penduduk di negara lain. Indeks *unit value* ekspor dapat menggambarkan perkembangan harga-harga dari kelompok-kelompok komoditi ekspor. Indeks ini juga dapat disebut sebagai indeks harga ekspor.

Indeks *unit value* ekspor sangat penting, beberapa kegunaannya adalah untuk menghitung Produk Domestik Bruto (PDB) atas dasar harga tetap, terutama untuk komponen ekspor dalam struktur PDB penggunaan. Selain itu indeks *unit value* ekspor juga digunakan untuk penghitungan nilai tukar perdagangan (*terms of trade*) yaitu dengan membandingkan perkembangan indeks *unit value* ekspor dengan indeks *unit value* impor.

Indeks *unit value* ekspor yang dimaksud disini adalah indeks *unit value* ekspor yang disusun menurut kode *Standard International Trade Classification* (SITC). Kode SITC yang dimaksudkan merupakan hasil konversi dari beberapa kode *Harmonized System* (HS) 10 digit. Adapun tahun dasar yang

digunakan dalam penyusunan publikasi Indeks *Unit Value* Ekspor ini adalah tahun dasar 2013.

Berikut ini adalah beberapa permasalahan yang ditemukan dalam penyusunan indeks *unit value* ekspor:

### 1. Heterogenitas

Walaupun barang-barang yang dilaporkan pada dokumen Pemberitahuan Ekspor Barang (PEB) menggunakan kode HS 10 digit, spesifikasinya masih sangat beragam sehingga tidak mungkin untuk mengetahui apakah perubahan *unit value* pada suatu bulan tertentu disebabkan karena adanya perubahan harga atau karena pergeseran komposisi barang.

### 2. Kurangnya akurasi

Data yang dilaporkan pada dokumen PEB kemungkinan masih mengandung kesalahan pencatatan, baik dalam nilai, berat, maupun pengklasifikasian kode HS. Misalnya data yang tercatat (berat atau nilai) terlalu tinggi atau terlalu rendah (*over-invoicing* atau *under-invoicing*). Selain itu, ada juga ketidaksesuaian antara uraian barang pada dokumen PEB dengan kode HS.



### 3. Perubahan kualitas barang

Adanya kemungkinan perubahan *unit value* bukan hanya merefleksikan perubahan harga tetapi merefleksikan perubahan kualitas barang.

Pada dasarnya teknik yang digunakan dalam penghitungan nilai indeks *unit value* ekspor pada publikasi ini adalah teknik yang mencoba mengurangi dampak heterogenitas dan kurangnya akurasi dari data yang digunakan saja, tetapi tidak ditujukan untuk mengurangi dampak adanya perubahan kualitas.

## B. METODOLOGI

### 1. Pengumpulan Data Nilai dan Berat Komoditi Ekspor

Badan Pusat Statistik (BPS) mengumpulkan data nilai dan berat komoditi ekspor secara bulanan utamanya berdasarkan laporan PEB yang diperoleh dari Direktorat Jendral Bea dan Cukai. Data yang berasal dari Direktorat Jenderal Bea dan Cukai tersebut dalam bentuk HS 10 digit. Selanjutnya data tersebut dikelompokkan kembali dalam kode SITC 3 digit.

### 2. Penentuan Tahun Dasar

Penentuan tahun dasar dalam penyusunan indeks *unit value* ekspor adalah dengan mempertimbangkan tahun yang normal, variasi dalam data besarnya wajar, dan dispersi (penyebaran) dalam *unit value* minimum. Penentuan tahun dasar ini menggunakan rumus:

$$F_{(j)} = \sum_i |P_{ij} - \bar{P}_i| \times W_{ij}$$

dimana

$P_{ij}$  = *unit value* untuk komoditi i pada tahun j

$\bar{P}_i$  = rata-rata *unit value* untuk komoditi i sepanjang tahun

$W_{ij}$  = *value share* untuk komoditi i pada tahun j

Selanjutnya tahun dasar dipilih dari tahun yang nilai  $F_{(j)}$ nya paling kecil. Salah satu kelemahan metode ini adalah cenderung selalu mengarahkan pada tahun yang berada di tengah. Dari hasil

penghitungan antara tahun 2012, 2013, dan 2014 diperoleh bahwa tahun yang memiliki  $F_{(j)}$  paling kecil adalah tahun 2013.

### 3. Pemilihan Sampel Komoditi

Pemilihan sampel komoditi (produk HS 10 digit) dilakukan untuk setiap kelompok barang SITC 3 digit. Langkah pertama adalah mengurutkan produk berdasarkan nilainya, selanjutnya menghitung kontribusi (*share*) setiap produk terhadap total nilai kelompok barang dan kontribusi kumulatifnya. Sampel komoditi utama yang dipilih adalah yang memiliki cakupan minimal 80%. Hal ini dimaksudkan agar sampel yang diambil dapat mewakili perilaku kelompok barang.

Langkah berikutnya adalah melakukan beberapa tahapan pengujian untuk memilih produk yang memberikan kontribusi besar dan memiliki tingkat akurasi yang baik. Tujuan langkah ini adalah untuk menghilangkan atau paling tidak meminimalkan dampak heterogenitas serta meningkatkan akurasi data input yang digunakan.

Tahapan pengujian yang pertama adalah membuang produk yang memiliki transaksi bulanan tidak rutin sepanjang tahun 2013.

Adapun produk yang dikeluarkan yaitu yang memiliki transaksi kurang dari 6 bulan. Tahapan kedua adalah mengeluarkan produk dengan fluktuasi besar yang dapat mempengaruhi *unit value*, yaitu produk yang memiliki *interquartile range* sebesar 0,9. Untuk penghitungan indeks *unit value* ekspor menurut kode SITC, dari sebanyak 261 kelompok barang terdapat 27 kelompok barang yang harus dikeluarkan.

Secara umum, kelompok barang yang tidak dimasukkan dalam perhitungan indeks mempunyai rasio *unit value* ekspor yang lebih besar dan tidak beraturan dibanding dengan kelompok barang yang tercakup dalam perhitungan. Apabila diperlukan, untuk penghitungan indeks *unit value* ekspor periode selanjutnya, tata cara penghapusan ini akan dievaluasi guna memperoleh hasil yang tepat.

### 4. Penghitungan *Unit Value*

Setelah sampel komoditi ditentukan, *unit value* dihitung dengan membagi nilai dengan volume untuk setiap bulannya. *Unit value* untuk tahun dasar dihitung dengan membagi nilai dengan volume tahun dasar (2013) pada setiap bulannya.

## 5. Penghitungan Indeks Kelompok Barang

Penghitungan indeks *unit value* didasarkan pada klasifikasi kode SITC 3 digit. Setiap kelompok SITC 3 digit dihitung nilai indeksnya setiap bulan.

Adapun rumusan indeks kelompok barang untuk setiap bulan adalah sebagai berikut:

$$I_{jmt} = \frac{\sum_{i=1}^{n_{jmt}} \left( \frac{P_{ijmt}}{P_{ijmb}} \right) \times W_{ijmt}}{\sum_{i=1}^{n_{jmt}} W_{ijmt}}$$

dimana

$I_{jmt}$  = Indeks kelompok komoditi j, bulan m, tahun t

$P_{ijmt}$  = *Unit value* kelompok komoditi j, bulan m, tahun t

$P_{ijmb}$  = *Unit value* kelompok komoditi j, bulan m, tahun dasar b

$W_{ijmt}$  = *Value share* untuk komoditi i, kelompok komoditi j, bulan m, tahun t

Untuk memperoleh indeks bulanan dari keseluruhan kelompok barang maka digunakan rumus sebagai berikut:

$$I_{mt} = \frac{\sum_{j=1}^k I_{jmt} W_{jmt}}{\sum_{j=1}^k W_{jmt}}$$

dimana

$I_{mt}$  = Indeks bulan m tahun t

$I_{jmt}$  = Indeks kelompok komoditi j, bulan m, tahun t

$W_{jmt}$  = *Value share* kelompok komoditi j, bulan m, tahun t

Sedangkan indeks tahunannya rumusannya sebagai berikut:

$$I_t = \frac{\sum_{m=1}^{12} I_{mt} W_{mt}}{\sum_{m=1}^{12} W_{mt}}$$

dimana

$I_t$  = Indeks tahun t

$I_{mt}$  = Indeks bulan m tahun t

$W_{mt}$  = *Value share* bulan m tahun t

## **C. RINGKASAN HASIL PENGHITUNGAN INDEKS UNIT VALUE EKSPOR OKTOBER 2016**

Dari hasil penghitungan indeks *unit value* ekspor diperoleh ringkasan analisis sebagai berikut:

### **1. Indeks *Unit Value* Ekspor Tahun 2015**

Indeks *unit value* ekspor tahun 2015 sebesar 118,14 terhadap tahun dasar 2013. Hal ini dapat diartikan bahwa rata-rata harga ekspor tahun 2015 meningkat sebesar 18,14 persen dibandingkan tahun dasar 2013. Indeks *unit value* ekspor tahun 2015 adalah lebih rendah apabila dibandingkan dengan indeks *unit value* ekspor tahun 2014 yang sebesar 132,72.

### **2. Indeks *Unit Value* Ekspor Bulan Oktober 2016**

Indeks *unit value* ekspor untuk bulan Oktober 2016 sebesar 117,92 terhadap tahun dasar 2013. Apabila dibandingkan dengan bulan sebelumnya yaitu September 2016 yang sebesar 189,33, indeks *unit value* ekspor bulan ini adalah lebih rendah 71,41 persen. Perkembangan indeks *unit value* ekspor bulan Januari 2015 sampai dengan Oktober 2016 dapat dilihat pada Gambar 1.

### **3. Indeks *Unit Value* Ekspor SITC 422, SITC 321, SITC 343, dan SITC 333 Bulan Oktober 2016**

Indeks *unit value* ekspor SITC 422 (Lemak dan minyak nabati tertentu, minyak mentah, halus atau difraksinasi, selain "lunak") bulan Oktober 2016 adalah lebih rendah dibandingkan bulan September 2016, yaitu dari 104,83 menjadi 99,47 atau menurun 5,36 persen. Jika dibandingkan antara Oktober 2016 dengan Oktober 2015 indeks *unit value* ekspor SITC 422 mengalami peningkatan sebesar 29,28 persen.

Indeks *unit value* ekspor SITC 321 (Batubara, ditumbuk atau tidak, tetapi tidak diaglomerasi) bulan Oktober 2016 adalah lebih tinggi dibandingkan bulan September 2016, yaitu dari 71,50 menjadi 77,15 atau meningkat 5,65 persen. Jika dibandingkan antara Oktober 2016 dengan Oktober 2015 indeks *unit value* ekspor SITC 321 mengalami peningkatan sebesar 5,58 persen.

Indeks *unit value* ekspor SITC 343 (Gas alam, cair atau tidak) bulan Oktober 2016 adalah lebih tinggi dibandingkan bulan September 2016, yaitu dari 46,88 menjadi 49,09 atau meningkat 2,21 persen. Jika dibandingkan antara Oktober 2016 dengan Oktober

2015 indeks *unit value* ekspor SITC 343 mengalami penurunan sebesar 9,10 persen.

Indeks *unit value* ekspor SITC 333 (Minyak petroleum dan minyak yang diperoleh dari mineral mengandung bitumen, mentah) bulan Oktober 2016 adalah lebih tinggi dibandingkan bulan September 2016, yaitu dari 41,08 menjadi 41,71 atau meningkat 0,63 persen. Jika dibandingkan antara Oktober 2016 dengan Oktober 2015 indeks *unit value* ekspor SITC 333 mengalami penurunan sebesar 6,75 persen.

Perkembangan indeks *unit value* ekspor keempat kode SITC tersebut dapat dilihat pada Gambar 2.

#### **4. Indeks *Unit Value* Ekspor SITC 851, SITC 231, SITC 283, dan SITC 641 Bulan Oktober 2016**

Indeks *unit value* ekspor kelompok SITC 851 (alas kaki), SITC 231 (karet alam, balata, getah perca, guayule, *chicle* dan sejenis getah alam, dalam bentuk asal atau pelat, lembaran atau strip), SITC 283 (bijih tembaga dan konsentratnya, mate tembaga, tembaga semen), SITC 641 (kertas dan kertas karton) digambarkan pada Gambar 3. Indeks *unit value* ekspor kelompok SITC 851, SITC

231, SITC 283 dan SITC 641 bulan Oktober 2016 sama-sama mengalami peningkatan jika dibandingkan dengan indeks *unit value* bulan September 2016. Peningkatan yang terjadi masing-masing sebesar 21,06 persen; 0,23 persen; 10,17 persen dan 0,36 persen.

Jika dibandingkan dengan indeks *unit value* ekspor bulan Oktober tahun 2015, indeks *unit value* ekspor kelompok SITC 231 dan SITC 283 masing-masing mengalami peningkatan sebesar 1,15 persen dan 26,19 persen. Sedangkan indeks *unit value* ekspor kelompok SITC 851 dan SITC 641 mengalami penurunan masing-masing sebesar 21,87 persen dan 3,60 persen.

#### **5. Indeks *Unit Value* Ekspor SITC 634, SITC 781, SITC 512, dan SITC 651 Bulan Oktober 2016**

Indeks *unit value* ekspor SITC 634 (vener, kayu lapis, papan partikel dan kayu lainnya), SITC 781 (mobil dan kendaraan lainnya yang terutama didesain untuk pengangkutan orang), SITC 512 (alkohol, fenol, fenol-alkohol, dan halogenasi daripadanya, disulfonasi, dinitrasi atau turunan dari nitrosasi) dan SITC 651 (benang tekstil) digambarkan pada Gambar 4. Jika dibandingkan dengan bulan September 2016 maka kelompok SITC 781 dan SITC

512 mengalami peningkatan masing-masing sebesar 2,06 persen dan 4,62 persen. Sedangkan kelompok SITC 634 dan SITC 651 mengalami penurunan masing-masing sebesar 0,88 persen dan 68,97 persen.

Jika dibandingkan dengan nilai indeks *unit value* ekspor bulan Oktober 2015, kelompok SITC 781, SITC 512 dan SITC 651 mengalami peningkatan nilai indeks, masing-masing sebesar 1,44 persen; 41,71 persen dan 0,17 persen. Sedangkan kelompok SITC 634 menurun sebesar 7,55 persen.

#### **6. Indeks Unit Value Ekspor SITC 784, SITC 821, SITC 251, dan SITC 842 Bulan Oktober 2016**

Dari Gambar 5 dapat dilihat bahwa indeks *unit value* ekspor menurut SITC 784, SITC 821, SITC 251, dan SITC 842 berfluktuatif setiap bulannya. Indeks *unit value* ekspor SITC 784 (Bagian dan aksesori kendaraan bermotor dari kelompok 722, 781, 782 dan 783) dari Maret 2016 hingga Juni 2016 mengalami penurunan setiap bulannya. Namun, pada Juli 2016 hingga Agustus 2016 mengalami peningkatan. Pada September 2016 indeks unit value ekspor SITC 784 mengalami penurunan namun pada Oktober

2016 mengalami peningkatan sebesar 78,18 persen dari September 2016 menjadi 178,89. Jika dibandingkan antara Oktober 2016 dengan Oktober 2015 indeks *unit value* untuk komoditi SITC 784 meningkat sebesar 74,13 persen.

Indeks *unit value* ekspor SITC 821 (Furnitur dan bagiannya; selimut, kasur, barang pembuat kasur, bantal dan barang perabot sejenisnya) menurun sebesar 2,45 persen dari September 2016 ke Oktober 2016 menjadi 113,46. Jika dibandingkan antara Oktober 2016 dengan Oktober 2015 indeks *unit value* untuk komoditi SITC 821 mengalami peningkatan sebesar 3,57 persen.

Indeks *unit value* ekspor untuk komoditi SITC 251 (Bubur dan limbah kertas) pada bulan Oktober 2016 sebesar 84,91 atau naik sebesar 1,79 persen dibandingkan pada bulan September 2016. Jika dibandingkan antara Oktober 2016 dengan Oktober 2015 indeks *unit value* untuk komoditi SITC 251 mengalami penurunan sebesar 21,61 persen.

Indeks *unit value* ekspor SITC 842 (Mantel wanita dan anak perempuan, jubah, jaket, jas, celana panjang, celana pendek, kemeja, gaun dan rok, pakaian dalam, pakaian tidur dan barang semacam

dari kain tekstil, bukan rajutan atau kaitan) mengalami peningkatan sebesar 20,96 persen dari September 2016 ke Oktober 2016 menjadi 130,75. Jika dibandingkan antara Oktober 2016 dengan Oktober 2015 indeks *unit value* untuk komoditi SITC 842 mengalami penurunan sebesar 16,06 persen.

#### **7. Indeks *Unit Value* Ekspor SITC 625, SITC 036, SITC 071, dan SITC 841 Bulan Oktober 2016**

Perkembangan indeks *unit value* ekspor menurut SITC 625, SITC 036, SITC 071, dan SITC 841 dari Januari 2015 sampai dengan Oktober 2016 cukup berfluktuatif setiap bulannya, seperti pada Gambar 6.

Indeks *unit value* untuk komoditi SITC 625 (Ban karet, tapak ban dipertukarkan, penutup ban dan ban dalam untuk roda dari semua jenis) pada Oktober 2016 sebesar 85,01 atau mengalami peningkatan sebesar 3,42 persen dibandingkan pada September 2016. Jika dibandingkan kondisi bulan Oktober 2015, indeks *unit value* untuk komoditi SITC 625 mengalami penurunan 3,38 persen.

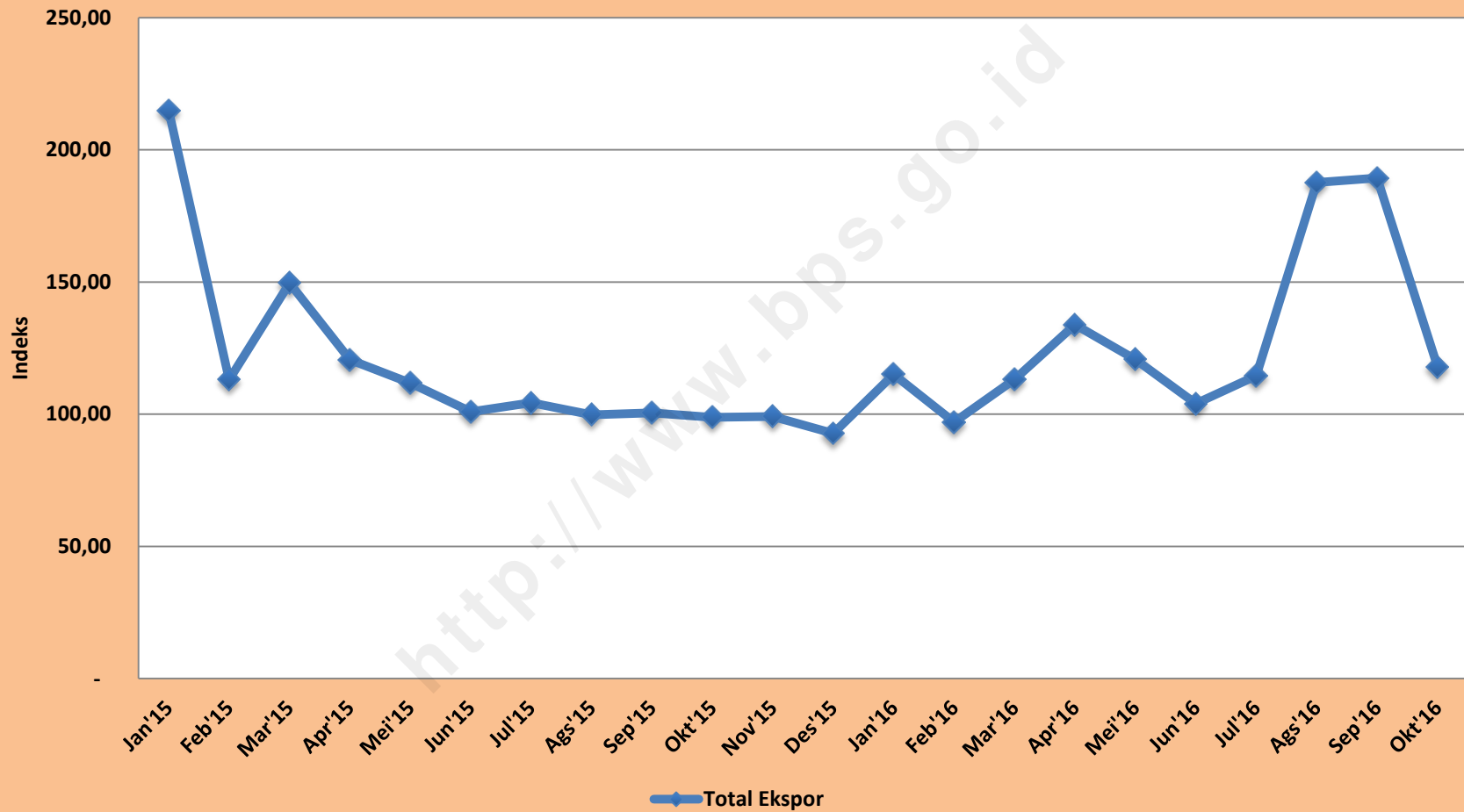
Sedangkan untuk komoditi SITC 036 (Krustasea, moluska dan invertebrata air, berkulit maupun tidak, segar (hidup atau mati),

dingin, beku, kering, asin atau dalam air garam; krustasea, berkulit, dikukus atau direbus, dingin atau tidak, beku, kering, asin atau dalam air garam) indeks *unit value*-nya sebesar 106,22 pada Oktober 2016 atau naik sebesar 5,82 persen dibandingkan pada bulan September 2016. Apabila dibandingkan pada bulan Oktober 2015, indeks *unit value* untuk komoditi SITC 036 mengalami peningkatan sebesar 12,66 persen.

Indeks *unit value* komoditi SITC 071 (Kopi dan pengganti kopi) pada bulan Oktober 2016 sebesar 108,46 atau naik 1,57 persen dibandingkan September 2016. Apabila dibandingkan dengan Oktober 2015, indeks *unit value* SITC 071 tersebut juga mengalami peningkatan sebesar 7,89 persen.

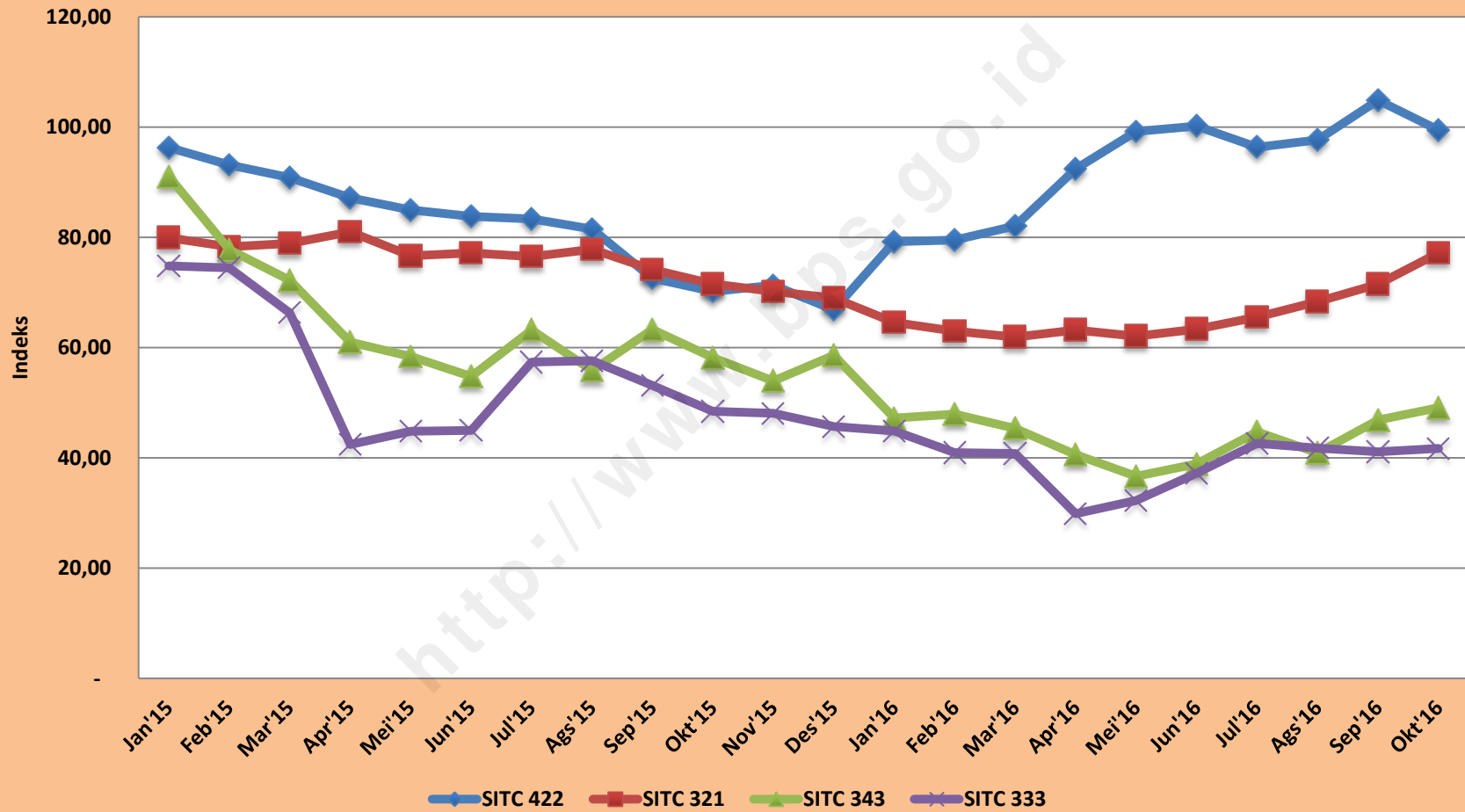
Indeks *unit value* komoditi SITC 841 (Mantel pria dan anak laki-laki, jubah, jaket, jas, blazer, celana panjang, celana pendek, kemeja, pakaian dalam, pakaian tidur dan barang semacam dari kain tekstil, bukan rajutan atau kaitan) pada bulan Oktober 2016 sebesar 102,33 atau turun 4,61 persen dibandingkan September 2016. Jika dibandingkan dengan Oktober 2015, indeks *unit value* SITC 841 tersebut mengalami penurunan sebesar 4,47 persen.

**Gambar 1. Indeks Unit Value Ekspor Menurut Kode SITC  
(Total Ekspor Indonesia)  
Januari 2015 - Oktober 2016**

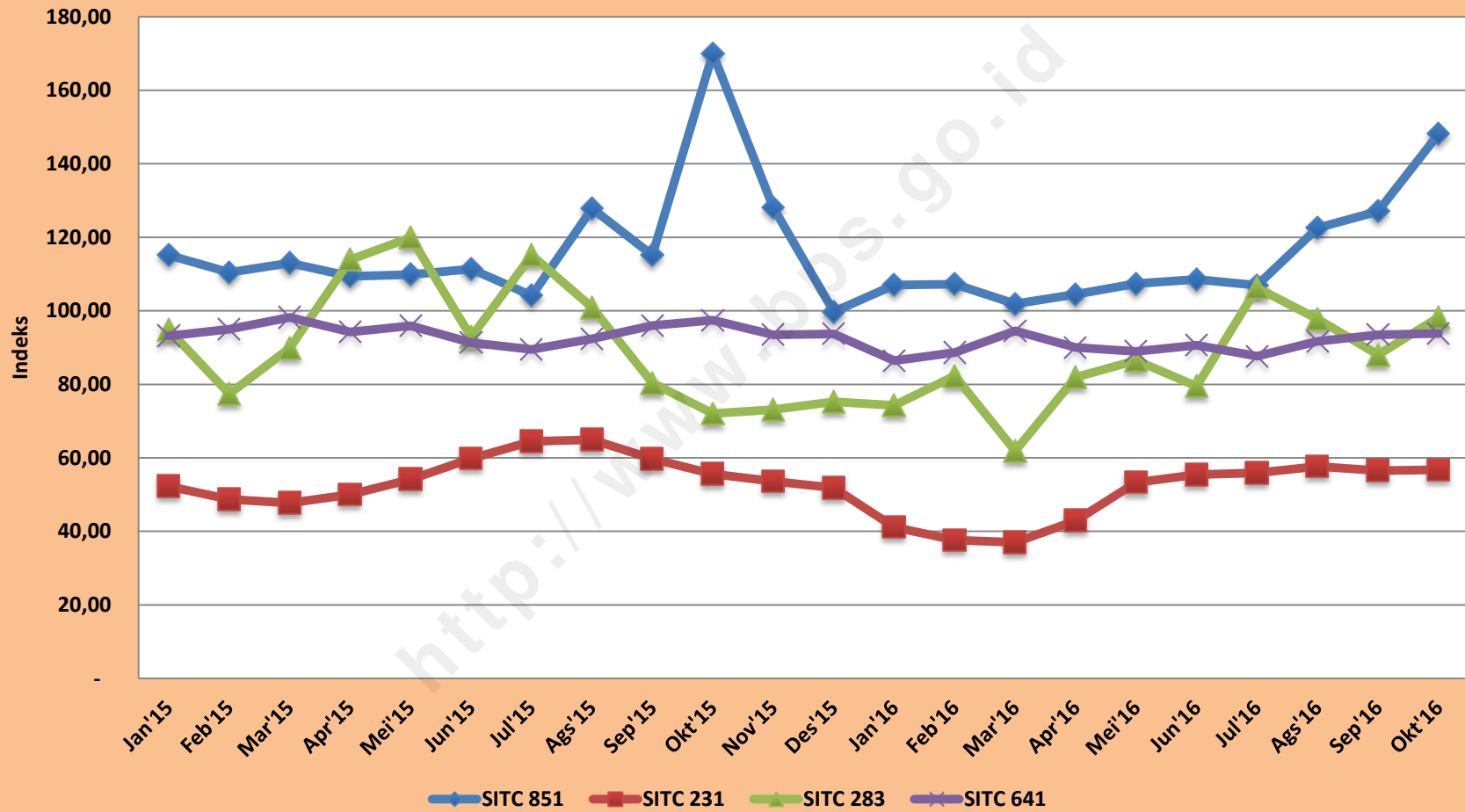




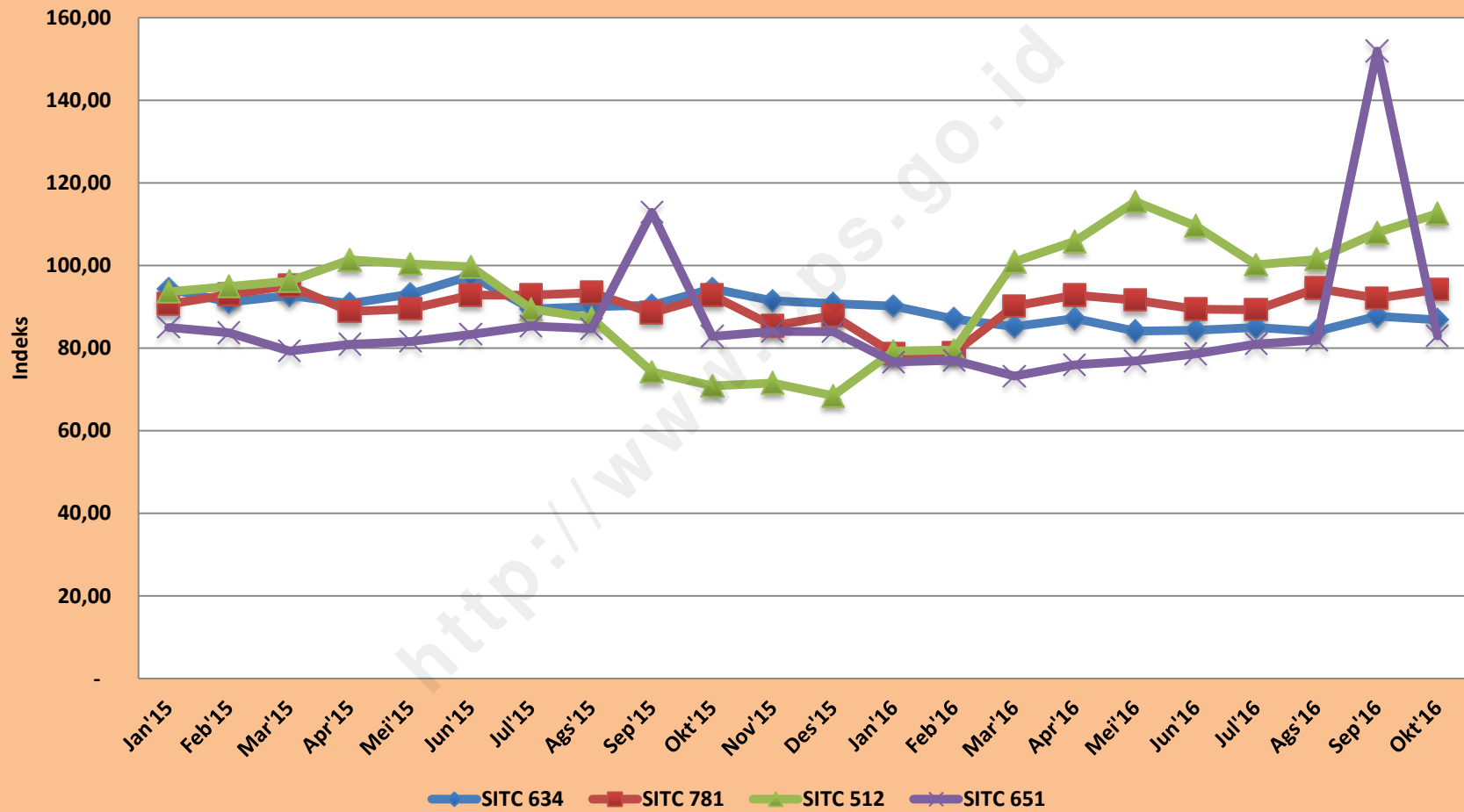
Gambar 2. Indeks Unit Value Ekspor Menurut Kode SITC  
(SITC 422, SITC 321, SITC 343, SITC 333)  
Januari 2015 - Oktober 2016



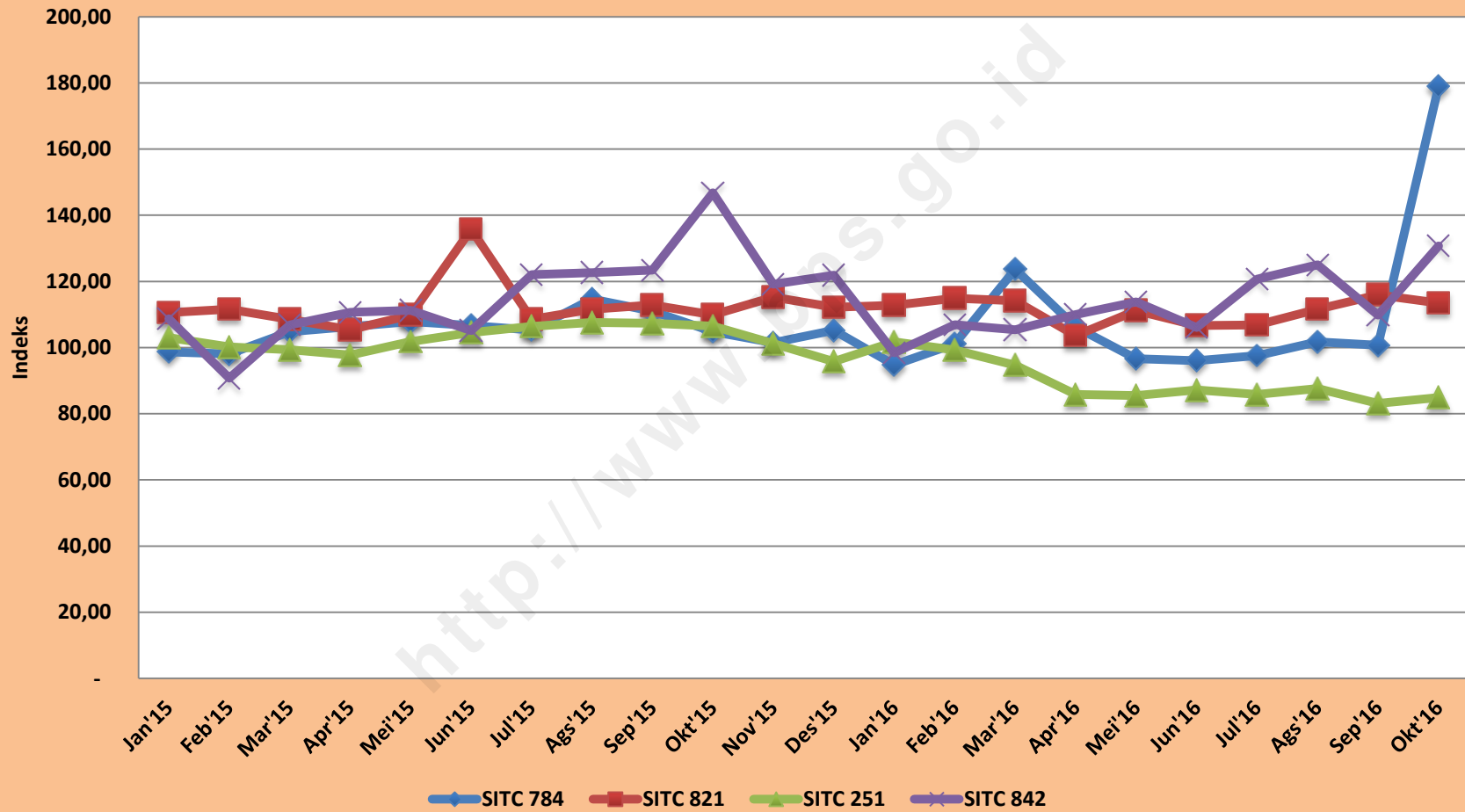
**Gambar 3. Indeks Unit Value Ekspor Menurut Kode SITC  
(SITC 851, SITC 231, SITC 283, SITC 641)  
Januari 2015 - Oktober 2016**



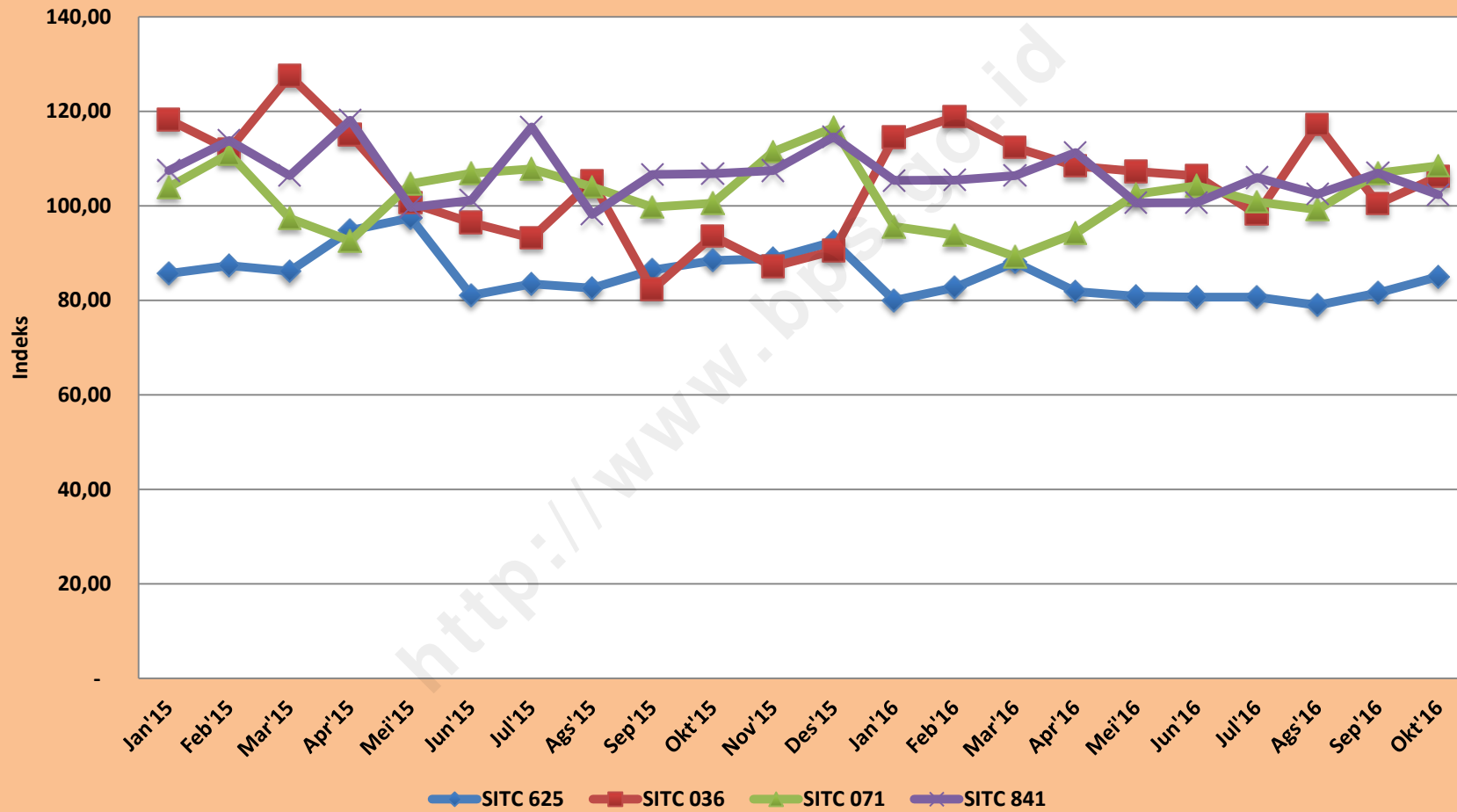
**Gambar 4. Indeks Unit Value Ekspor Menurut Kode SITC  
(SITC 634, SITC 781, SITC 512, SITC 651)  
Januari 2015 - Oktober 2016**



**Gambar 5. Indeks Unit Value Ekspor Menurut Kode SITC  
(SITC 784, SITC 821, SITC 251, SITC 842)  
Januari 2015 - Oktober 2016**



Gambar 6. Indeks Unit Value Ekspor Menurut Kode SITC  
 (SITC 625, SITC 036, SITC 071, SITC 841)  
 Januari 2015 - Oktober 2016



**Tabel 1. Indeks *Unit Value* Ekspor Bulanan, 2014 - 2016 (2013=100)**

<b>Bulan</b>	<b>2014</b>	<b>2015</b>	<b>2016</b>
<b>(1)</b>	<b>(2)</b>	<b>(3)</b>	<b>(4)</b>
Januari	128,26	214,84	115,03
Februari	118,19	113,01	97,02
Maret	116,00	149,63	113,18
April	143,11	120,55	133,88
Mei	132,10	111,74	120,72
Juni	122,11	100,97	103,97
Juli	118,09	104,30	114,52
Agustus	111,01	99,70	187,60
September	111,06	100,46	189,33
Oktober	185,89	98,85	117,92
November	144,76	99,07	-
Desember	162,77	92,76	-
<b>Tahunan</b>	<b>132,72</b>	<b>118,14</b>	<b>-</b>

**Tabel 2. Indeks Unit Value Ekspor Bulanan menurut Kode SITC 3 Digit Oktober 2016 (2013=100)**

Kode SITC	2015			2016									
	Oktober	November	Desember	Januari	Februari	Maret	April	Mei	Juni	Juli	Agustus	September	Oktober
(1)	(2)	(3)	(4)	(5)	(6)	(7)	(8)	(9)	(10)	(11)	(12)	(13)	(14)
001	92,61	92,26	90,90	105,64	108,99	98,83	102,49	101,48	95,46	92,64	91,41	91,40	85,87
012	100,33	106,01	111,16	122,48	139,49	100,25	105,99	104,12	112,53	108,50	108,76	114,80	100,38
016	79,38	107,40	55,15	68,71	63,32	91,38	89,03	32,72	73,10	191,04	386,69	156,14	118,29
017	83,33	106,79	98,18	144,87	114,33	140,81	117,34	154,67	150,09	180,82	126,82	126,64	123,43
022	86,96	92,31	114,97	93,75	111,68	86,78	59,45	97,37	62,51	95,29	164,29	170,22	96,04
023	40,95	538,30	132,64	482,65	183,15	92,97	2 949,14	173,37	93,39	40,84	103,68	99,15	118,32
024	183,57	84,54	124,48	83,29	88,84	65,37	67,84	43,06	54,60	83,41	94,89	99,86	91,87
034	136,44	131,14	124,80	154,30	108,91	138,03	149,94	176,37	119,96	133,15	127,28	134,23	140,28
035	102,75	95,11	86,30	108,53	123,18	67,89	108,52	73,29	103,75	128,93	82,67	127,22	165,92
036	93,56	87,13	90,51	114,47	118,82	112,34	108,41	107,25	106,34	98,16	117,15	100,41	106,22
037	86,75	80,02	76,72	91,89	87,19	84,57	93,38	85,68	84,17	81,24	87,04	88,54	91,26
044	53,88	81,09	87,03	68,81	95,72	107,59	81,82	76,33	46,81	52,81	30,57	81,53	302,14
045	201,21	41,54	2,21	-	-	-	164,06	576,69	429,43	-	-	-	-
046	78,61	81,55	86,00	74,95	75,62	79,20	78,03	77,19	78,31	74,47	73,56	89,59	82,51
048	94,47	96,64	111,50	100,22	115,93	100,43	106,78	97,10	93,76	87,08	99,38	103,91	100,66
054	92,71	102,89	105,86	102,60	142,02	228,68	130,04	106,36	87,52	181,73	97,30	104,41	102,58
056	113,45	98,91	149,58	129,04	113,47	135,68	250,32	105,73	149,79	113,56	139,37	131,83	123,54
057	122,82	128,07	119,52	128,56	133,68	126,01	138,66	144,86	142,29	137,65	144,41	153,31	154,45
058	123,14	127,83	123,05	138,21	133,35	130,72	144,66	132,20	145,77	330,41	139,18	137,91	147,10
059	191,75	181,34	230,40	179,81	212,01	220,79	233,68	242,14	281,47	269,29	263,67	266,14	230,51
061	100,78	122,56	111,91	57,92	90,52	114,15	104,24	112,76	103,95	97,69	105,83	105,55	114,63

**Tabel 2. Indeks Unit Value Ekspor Bulanan menurut Kode SITC 3 Digit Oktober 2016 (2013=100)**

Kode SITC	2015			2016									
	Oktober	November	Desember	Januari	Februari	Maret	April	Mei	Juni	Juli	Agustus	September	Oktober
(1)	(2)	(3)	(4)	(5)	(6)	(7)	(8)	(9)	(10)	(11)	(12)	(13)	(14)
062	98,99	42,90	108,46	98,86	94,35	97,98	96,01	88,43	92,32	91,71	89,53	93,00	103,62
071	100,58	111,41	116,56	95,63	93,78	89,27	94,20	102,47	104,23	100,87	99,16	106,89	108,46
072	118,08	118,20	117,83	169,21	153,14	137,94	129,62	133,79	147,61	137,66	135,83	135,21	123,76
073	88,00	95,97	96,55	92,85	90,45	83,02	100,40	92,24	91,75	79,31	91,52	84,79	91,18
074	100,19	102,74	100,83	96,24	96,45	99,33	97,51	91,98	100,72	104,12	112,77	105,49	99,97
075	117,22	126,84	109,71	129,24	153,17	140,74	134,32	132,12	134,93	151,42	149,31	122,45	157,45
081	60,96	77,13	61,54	82,09	78,56	74,92	132,95	54,23	95,99	79,44	73,56	74,78	72,46
091	75,42	74,10	74,32	77,12	81,32	78,33	87,90	84,89	95,67	91,19	102,86	97,64	105,40
098	101,21	85,75	110,12	90,70	127,74	79,90	91,61	96,39	104,95	109,88	96,83	94,86	96,98
111	140,22	116,47	101,49	102,92	79,76	78,87	91,91	76,59	77,72	81,67	91,17	80,77	101,20
112	150,91	128,00	240,43	124,54	128,41	105,41	112,82	139,93	113,83	276,84	147,67	123,94	117,90
121	153,35	168,36	122,06	140,39	83,90	103,96	97,76	190,55	103,52	163,38	192,00	216,58	1 076,15
122	105,54	102,66	100,16	116,19	98,41	101,07	89,10	105,83	91,33	97,69	115,36	100,00	101,92
222	133,92	111,69	202,59	424,95	259,79	155,51	66,36	206,16	124,87	115,05	156,87	184,32	143,00
223	131,61	181,55	106,46	308,88	3 644,03	170,57	162,84	190,60	176,06	2 754,13	121,81	191,27	2 119,00
231	55,61	53,59	51,86	41,11	37,59	37,00	42,91	53,28	55,43	55,91	57,68	56,54	56,77
232	39,43	41,70	54,72	91,47	71,52	251,38	45,54	59,26	76,91	62,60	50,59	48,89	32,55
244	457,49	145,69	127,23	2 093,37	680,95	511,14	1 505,44	73,77	-	1,62	46,39	88,60	403,60
245	83,61	97,35	88,37	91,05	114,50	86,51	98,51	100,52	114,71	110,32	120,69	104,89	106,53
246	62,90	52,22	87,31	73,75	50,36	85,08	80,20	76,99	105,25	64,65	75,68	72,09	72,40
248	94,99	93,14	93,03	77,25	88,92	88,02	80,90	80,92	79,74	76,64	82,63	81,58	83,30



**Tabel 2. Indeks Unit Value Ekspor Bulanan menurut Kode SITC 3 Digit Oktober 2016 (2013=100)**

Kode SITC	2015			2016									
	Oktober	November	Desember	Januari	Februari	Maret	April	Mei	Juni	Juli	Agustus	September	Oktober
(1)	(2)	(3)	(4)	(5)	(6)	(7)	(8)	(9)	(10)	(11)	(12)	(13)	(14)
251	106,52	101,19	95,79	101,74	99,26	94,66	85,81	85,51	87,16	85,81	87,61	83,12	84,91
263	79,12	122,64	66,31	65,65	59,83	59,48	61,94	60,65	99,93	72,10	69,19	160,55	118,91
264	-	-	-	-	-	-	-	-	-	-	-	-	-
265	101,18	100,71	85,08	84,79	71,97	91,62	81,36	90,29	63,52	66,42	79,87	77,67	84,65
266	68,81	67,84	66,72	59,14	68,74	68,97	46,56	58,27	73,72	66,47	73,14	69,62	70,94
267	86,08	87,97	90,04	74,86	83,84	80,99	81,02	86,08	88,51	85,60	90,17	101,18	79,12
268	-	-	-	-	-	-	-	-	57,17	62,68	68,11	-	-
269	61,11	77,95	106,93	65,33	68,08	135,34	81,19	99,47	87,33	101,55	53,30	37,39	33,06
272	107,27	132,88	116,32	72,86	144,42	97,24	122,75	139,67	113,33	90,69	116,69	86,87	102,77
273	359,38	91,01	85,78	66,87	86,36	10,63	81,71	14,11	59,50	93,63	100,75	92,40	96,16
274	-	-	-	-	-	-	6,62	-	-	-	13,87	-	-
277	103,63	121,25	98,77	90,84	92,18	96,95	95,43	93,55	110,01	96,27	93,20	100,16	105,00
278	60,75	129,05	60,37	68,48	32,16	248,74	153,60	74,03	400,67	53,73	86,18	183,42	49,50
281	36,69	41,81	34,66	25,64	27,12	25,76	38,71	40,39	48,85	37,20	39,74	45,77	50,54
282	88,49	72,12	84,02	49,67	56,61	53,75	71,77	49,97	55,56	53,76	73,19	78,63	77,81
283	72,05	73,10	75,27	74,24	82,29	61,91	81,94	86,52	79,50	106,26	97,78	88,07	98,24
284	71,63	73,39	67,25	49,60	48,21	47,07	52,32	55,53	58,17	62,41	75,47	73,14	74,80
285	-	-	-	-	-	-	-	-	-	-	-	-	-
287	87,95	86,48	100,45	135,49	99,49	84,36	94,53	102,40	88,72	91,05	82,23	98,21	107,15
288	82,36	71,23	64,63	62,59	60,38	64,77	63,95	70,31	67,17	72,08	69,79	68,85	71,74
289	114,42	107,63	93,09	82,80	118,88	927,19	257,00	92,57	71,37	111,85	332,27	132,61	113,84

**Tabel 2. Indeks Unit Value Ekspor Bulanan menurut Kode SITC 3 Digit Oktober 2016 (2013=100)**

Kode SITC	2015			2016									
	Oktober	November	Desember	Januari	Februari	Maret	April	Mei	Juni	Juli	Agustus	September	Oktober
(1)	(2)	(3)	(4)	(5)	(6)	(7)	(8)	(9)	(10)	(11)	(12)	(13)	(14)
291	126,69	268,87	101,88	173,68	105,31	135,06	861,68	154,88	275,60	110,57	128,34	103,23	100,20
292	123,67	191,52	98,64	877,88	122,84	147,19	82,43	159,12	98,00	78,73	101,19	118,75	93,82
321	71,57	70,17	69,00	64,56	62,97	61,91	63,19	62,08	63,32	65,55	68,35	71,50	77,15
322	71,62	69,81	65,10	59,33	65,25	65,59	64,63	61,30	61,33	63,89	63,59	67,97	72,61
333	48,46	48,11	45,70	44,89	40,96	40,78	29,89	32,30	37,23	42,65	41,77	41,08	41,71
334	51,33	51,04	42,48	52,56	42,13	37,21	50,05	42,78	51,14	49,22	43,12	50,45	36,91
335	29,05	50,15	44,01	28,49	33,34	31,29	38,29	43,03	39,38	46,11	42,24	41,66	34,82
342	57,16	57,56	66,35	-	46,22	-	-	-	-	54,56	-	50,09	-
343	58,19	53,93	58,60	47,22	47,92	45,32	40,58	36,64	38,93	44,74	40,88	46,88	49,09
411	92,88	124,83	41,42	184,89	37,90	57,36	56,19	80,72	72,33	132,87	128,21	69,44	47,82
422	70,19	71,30	66,85	79,17	79,52	82,05	92,38	99,17	100,18	96,36	97,64	104,83	99,47
431	107,50	87,36	75,27	117,28	108,90	96,77	103,77	116,84	103,49	97,04	109,22	172,70	121,54
511	43,31	57,08	28,87	44,15	49,44	60,74	43,26	47,14	73,72	65,07	107,85	24,53	52,37
512	70,86	71,54	68,44	79,26	79,53	100,90	105,86	115,48	109,57	100,17	101,44	107,95	112,56
513	70,75	79,14	72,63	72,09	90,98	90,22	107,93	114,37	122,84	119,47	106,66	139,10	144,78
514	81,43	84,19	83,94	61,98	67,25	73,26	79,64	77,96	78,55	80,17	85,29	86,63	84,72
515	84,96	110,20	83,66	78,93	91,74	163,02	54,63	45,18	39,04	39,08	47,02	51,41	613,29
516	98,21	69,62	93,33	103,71	133,19	328,53	126,98	127,67	85,76	74,47	81,25	78,96	88,47
522	131,77	94,59	89,32	93,65	143,60	218,60	129,06	78,44	103,43	83,82	104,29	94,45	121,76
523	163,43	102,74	96,47	108,53	87,67	89,03	94,06	84,20	87,67	88,15	67,23	90,72	262,99
524	3 817,55	104,66	95,28	119,10	106,49	119,47	128,84	117,79	113,57	29,00	112,03	120,71	103,72

**Tabel 2. Indeks Unit Value Ekspor Bulanan menurut Kode SITC 3 Digit Oktober 2016 (2013=100)**

Kode SITC	2015			2016									
	Oktober	November	Desember	Januari	Februari	Maret	April	Mei	Juni	Juli	Agustus	September	Oktober
(1)	(2)	(3)	(4)	(5)	(6)	(7)	(8)	(9)	(10)	(11)	(12)	(13)	(14)
525	8,46	82,30	287,11	-	77,65	222,89	24,34	189,82	126,67	-	0,18	333,76	16,90
531	120,83	111,65	103,28	124,88	124,07	120,76	127,70	119,19	127,62	114,22	115,14	128,50	90,44
532	113,35	107,12	104,25	96,65	90,68	99,46	112,35	113,98	115,27	129,04	127,19	147,59	196,87
533	98,05	91,36	111,86	164,56	112,15	115,16	112,43	118,83	111,03	148,53	134,08	128,59	137,45
541	230,19	259,38	94,82	73,73	43,55	152,03	212,05	116,36	448,38	86,73	452,74	129,73	189,62
542	145,91	155,20	294,62	203,69	143,42	163,54	6 282,54	1 761,44	124,13	2 460,67	640,26	205,10	168,90
551	96,56	141,97	96,55	145,45	70,55	194,58	113,10	108,06	120,26	118,57	150,14	142,78	165,53
553	111,42	94,28	97,42	112,71	118,26	92,79	107,42	109,24	104,22	152,36	96,41	132,66	103,07
554	94,61	88,19	88,84	86,75	85,76	67,13	97,23	75,68	74,21	86,84	97,15	99,36	93,46
562	83,35	79,78	79,34	60,58	79,65	59,79	68,99	62,12	62,03	69,35	71,47	45,00	67,49
571	76,01	73,00	76,48	82,15	73,29	72,21	79,90	90,92	83,71	79,56	78,92	77,16	74,93
572	83,72	87,13	92,79	77,56	92,18	70,60	91,37	85,37	82,55	85,23	79,91	83,44	57,08
573	80,47	81,50	80,60	78,93	74,76	72,44	73,98	82,08	79,87	78,15	79,20	81,17	83,65
574	58,96	60,62	64,76	58,26	53,31	55,01	60,54	61,97	63,80	61,20	59,59	57,38	58,15
575	87,20	82,70	94,28	98,02	94,36	85,36	105,13	83,52	93,79	91,32	460,91	96,34	79,56
579	85,35	66,35	65,61	67,45	61,82	56,89	60,94	64,53	64,36	69,27	56,62	55,88	62,78
581	93,44	399,31	108,57	262,31	110,50	145,99	119,91	154,79	95,44	93,57	90,62	117,65	104,88
582	89,91	91,19	84,75	85,09	84,33	85,35	83,21	85,19	87,55	85,73	85,10	86,94	88,04
583	99,93	95,82	99,71	137,72	107,58	97,27	107,00	86,28	88,84	122,65	85,69	90,14	95,52
591	188,14	127,37	102,69	149,35	100,59	121,66	114,81	133,12	112,67	202,48	83,96	124,35	156,95
592	124,36	97,16	329,62	107,81	97,17	90,23	110,11	154,31	96,20	127,87	93,78	96,83	95,58

**Tabel 2. Indeks Unit Value Ekspor Bulanan menurut Kode SITC 3 Digit Oktober 2016 (2013=100)**

Kode SITC	2015			2016									
	Oktober	November	Desember	Januari	Februari	Maret	April	Mei	Juni	Juli	Agustus	September	Oktober
(1)	(2)	(3)	(4)	(5)	(6)	(7)	(8)	(9)	(10)	(11)	(12)	(13)	(14)
593	105,02	97,98	-	149,48	181,83	160,61	-	197,31	-	-	-	88,91	105,48
597	153,90	140,49	143,52	98,20	89,82	115,61	214,32	87,50	134,03	83,89	105,03	94,15	136,61
598	87,42	92,81	81,73	123,60	101,98	96,35	122,91	109,94	100,65	119,54	100,67	101,73	95,92
611	114,89	102,50	401,79	123,37	118,80	111,79	150,01	131,04	105,97	125,20	95,49	124,58	141,30
612	90,09	99,33	118,47	163,99	227,20	203,36	254,77	273,13	326,43	133,18	129,29	104,34	89,65
613	-	-	-	-	-	-	-	-	-	-	-	-	-
621	51,55	107,17	225,58	109,79	200,52	78,49	101,51	125,53	143,17	103,47	109,90	142,75	64,06
625	88,38	88,82	92,39	79,94	82,71	88,04	81,87	80,83	80,70	80,69	78,95	81,59	85,01
629	99,52	105,84	104,77	109,76	86,20	94,61	98,86	125,53	100,39	103,70	108,21	110,18	108,38
633	353,82	65,80	194,76	59,26	124,91	56,40	169,31	28,46	124,28	86,40	385,31	143,98	377,70
634	94,37	91,43	90,78	90,19	87,03	85,17	87,18	84,13	84,32	85,02	84,05	87,70	86,82
635	95,61	94,44	92,77	153,26	104,09	101,77	97,79	97,09	98,90	95,79	100,16	98,00	90,93
641	97,46	93,47	93,71	86,40	88,63	94,56	90,01	88,99	90,65	87,64	91,75	93,51	93,87
642	86,11	100,92	85,88	85,16	88,58	88,45	100,89	90,85	117,37	87,31	102,69	91,33	87,14
651	82,81	84,01	83,95	76,64	77,01	73,23	75,94	76,91	78,58	81,01	81,92	151,94	82,98
652	103,60	118,55	134,32	114,35	109,64	112,71	100,00	134,21	103,23	96,18	93,42	94,35	98,31
653	91,17	91,67	90,68	87,02	131,13	104,16	88,92	87,68	87,97	88,72	91,56	92,21	91,02
655	104,49	87,85	92,80	89,84	93,36	107,08	97,74	103,51	119,08	105,28	99,25	122,84	104,44
656	155,68	275,29	165,57	134,09	317,75	185,00	195,75	178,27	101,87	110,35	104,16	116,28	138,15
657	95,76	105,51	93,30	104,01	92,97	99,08	93,46	87,22	92,43	90,66	84,22	88,21	94,28
658	112,82	140,93	105,70	103,64	109,56	100,03	98,71	103,72	145,78	113,14	110,93	104,65	119,82

**Tabel 2. Indeks Unit Value Ekspor Bulanan menurut Kode SITC 3 Digit Oktober 2016 (2013=100)**

Kode SITC	2015			2016									
	Oktober	November	Desember	Januari	Februari	Maret	April	Mei	Juni	Juli	Agustus	September	Oktober
(1)	(2)	(3)	(4)	(5)	(6)	(7)	(8)	(9)	(10)	(11)	(12)	(13)	(14)
659	98,73	97,02	94,06	109,97	104,11	100,27	107,62	96,88	103,36	116,84	112,77	113,35	109,91
661	86,67	86,68	83,05	89,40	82,89	67,89	89,26	74,25	83,56	86,61	85,91	82,77	81,90
662	100,56	78,64	87,13	92,54	82,79	90,37	72,08	80,47	107,11	95,46	93,21	93,98	98,27
663	91,15	116,30	116,79	141,11	98,98	98,59	7 027,28	277,94	171,67	109,29	99,37	110,31	102,36
664	89,99	94,51	93,93	94,85	104,58	109,30	97,58	91,45	106,37	98,58	124,56	99,49	97,61
665	97,95	119,68	127,35	153,81	107,39	119,38	155,70	116,92	135,10	110,23	139,24	178,57	111,77
666	106,15	102,96	101,75	93,14	108,22	112,17	81,72	93,52	101,33	95,37	94,10	89,76	92,49
667	209,01	73,56	37,39	58,24	184,04	-	122,15	132,12	18,62	9,57	0,25	45,78	174,70
671	47,36	88,39	32,94	97,68	62,27	129,32	34,07	135,50	148,60	123,41	114,16	9,16	144,06
672	100,53	33,58	233,06	648,01	8 249,92	49,26	55,23	136,87	79,40	41,53	80,43	1 238,49	86,83
673	59,60	52,70	48,26	64,82	45,87	41,45	44,16	470,63	63,25	65,53	66,84	51,83	57,90
674	103,53	76,35	106,92	56,72	93,94	68,80	107,65	81,21	71,17	126,31	21,15	64,67	92,69
675	92,95	90,86	100,25	88,26	76,58	83,79	75,83	88,13	74,18	86,32	85,79	81,34	90,47
676	134,43	121,48	164,14	67,66	62,01	97,74	64,14	78,33	103,27	72,65	309,91	117,29	77,12
677	338,32	32,52	281,47	7 009,20	103,35	283,05	308,35	250,93	41,91	45,86	12,08	345,29	315,67
678	98,22	92,10	63,62	80,86	73,31	51,64	60,38	83,98	56,31	76,63	65,38	59,88	48,08
679	39,34	179,34	153,26	197,47	258,26	225,79	130,26	97,06	154,37	100,72	76,56	463,77	120,96
681	68,59	60,48	10,68	46,41	49,48	48,54	61,86	6,33	57,73	96,86	75,10	78,99	0,38
682	74,61	73,37	67,73	57,73	57,37	63,06	67,62	68,89	65,83	73,53	75,37	65,64	66,79
683	-	55,46	75,35	-	265,30	1 254,45	6,64	-	-	-	-	-	-
684	92,94	99,42	88,65	84,68	84,28	86,22	80,14	83,61	94,71	86,83	85,83	92,38	90,35

**Tabel 2. Indeks Unit Value Ekspor Bulanan menurut Kode SITC 3 Digit Oktober 2016 (2013=100)**

Kode SITC	2015			2016									
	Oktober	November	Desember	Januari	Februari	Maret	April	Mei	Juni	Juli	Agustus	September	Oktober
(1)	(2)	(3)	(4)	(5)	(6)	(7)	(8)	(9)	(10)	(11)	(12)	(13)	(14)
685	9,38	81,32	24,58	63,81	66,23	75,84	80,11	21,93	11,58	92,90	90,55	88,72	29,17
686	381,82	465,57	363,80	111,76	150,07	355,39	132,81	141,76	106,93	187,64	421,26	786,47	572,40
687	67,51	63,57	64,82	59,70	61,70	71,21	77,00	82,51	82,55	92,00	85,03	88,73	83,33
689	137,17	77,77	49,15	80,38	37,54	69,33	146,11	48,19	44,70	36,47	51,25	47,81	40,17
691	94,10	56,99	135,95	126,05	123,50	133,08	77,09	436,75	63,27	165,80	465,74	275,23	233,05
692	147,72	236,77	278,95	865,96	142,27	122,42	130,56	102,50	314,08	860,67	132,97	5 554,40	104,44
693	123,07	146,92	132,43	136,41	326,50	153,67	126,83	89,26	151,94	121,24	87,15	90,15	88,46
694	89,15	111,52	97,09	93,34	90,85	78,20	79,41	93,94	106,80	97,88	92,59	146,39	98,53
695	92,56	165,95	219,63	113,07	919,13	151,86	270,05	209,79	189,32	194,81	138,96	547,56	263,68
696	92,42	147,24	84,43	154,41	88,27	127,37	108,48	101,82	124,68	93,23	69,01	97,23	100,91
697	110,28	107,56	105,63	145,02	110,79	172,89	100,36	91,55	106,54	101,58	125,09	113,78	111,37
699	258,19	249,18	141,35	96,09	169,59	97,95	209,60	104,15	148,09	101,12	114,97	113,19	145,81
711	1 015,04	71,37	225,98	70,71	140,09	32,46	89,27	9,09	49,96	85,51	280,68	2 779,87	516,58
712	61,53	47,63	253,20	70,55	78,64	93,56	122,62	113,07	8,43	31,24	250,67	73,97	55,31
713	104,31	1 277,88	102,60	91,65	90,12	112,45	89,58	93,55	205,01	94,15	101,20	111,39	94,38
714	27,23	30,42	259,32	114,55	607,11	1 832,49	574,30	77,62	1 067,49	53,37	743,94	70,70	165,55
716	54,06	98,02	82,44	81,88	118,81	90,19	94,05	97,51	87,27	99,96	238,65	225,17	42,21
718	185,05	137,58	166,32	55,91	461,60	378,86	272,07	264,72	160,17	26,28	171,48	202,28	214,44
721	114,45	86,15	875,82	24,95	19,85	2 759,66	4,53	929,44	286,96	100,90	95,82	4 260,94	135,30
723	93,23	157,43	80,40	75,91	92,33	91,80	109,53	87,28	81,40	110,19	136,88	98,55	91,46
724	122,66	207,92	349,47	97,68	147,87	273,64	344,17	301,05	112,88	271,96	182,66	135,42	158,62

**Tabel 2. Indeks Unit Value Ekspor Bulanan menurut Kode SITC 3 Digit Oktober 2016 (2013=100)**

Kode SITC	2015			2016									
	Oktober	November	Desember	Januari	Februari	Maret	April	Mei	Juni	Juli	Agustus	September	Oktober
(1)	(2)	(3)	(4)	(5)	(6)	(7)	(8)	(9)	(10)	(11)	(12)	(13)	(14)
725	802,83	608,29	839,97	306,62	91,01	121,84	185,88	407,67	160,53	101,51	92,58	129,08	415,62
726	124,57	125,59	96,18	109,41	147,41	125,99	164,58	150,63	135,94	88,24	127,90	99,62	209,67
727	124,00	94,71	82,05	142,88	143,54	294,49	127,29	145,14	90,32	404,17	1 289,80	141,94	148,09
728	489,51	164,89	421,22	143,76	101,35	549,01	108,50	157,48	334,35	154,98	86,80	119,14	152,88
735	882,54	143,90	336,85	120,10	18,75	82,72	426,37	186,23	192,35	799,32	205,50	1 231,80	881,15
737	1 141,36	111,37	194,72	34,14	192,78	168,77	219,29	1 169,21	66,62	925,61	107,69	1 824,03	573,16
741	104,44	181,70	114,60	204,37	972,02	164,84	140,10	135,35	150,47	363,57	173,63	207,92	112,37
742	90,78	179,22	97,27	306,55	424,11	495,38	140,32	117,75	79,67	227,57	336,53	88,46	82,16
743	107,99	134,88	99,64	144,35	108,72	73,85	86,48	88,55	136,89	97,27	123,39	108,62	187,03
744	5 138,34	705,09	525,69	128,16	202,72	1 544,59	229,28	113,51	5 161,12	286,81	305,77	190,87	238,23
745	1 195,13	139,06	153,05	9 844,45	108,06	125,75	165,96	142,73	166,87	286,39	97,61	1 161,79	844,38
746	100,44	105,01	112,08	97,55	94,69	90,51	88,96	90,26	86,55	91,36	91,64	89,07	91,40
747	110,96	110,33	93,39	114,60	100,30	361,05	85,62	106,23	78,13	116,34	126,43	113,07	107,68
748	286,70	179,54	100,29	86,72	106,80	83,44	94,03	313,41	86,19	99,33	90,58	170,16	294,90
749	219,27	107,33	195,09	102,74	221,15	342,30	2 436,59	92,60	95,48	125,81	118,37	206,55	192,98
751	110,99	91,53	192,23	71,02	82,12	188,47	607,77	91,71	260,28	96,22	85,34	76,73	90,25
752	145,20	222,09	137,25	390,72	180,24	186,26	476,11	533,06	338,91	240,23	134,94	215,62	217,24
759	301,65	127,26	193,69	136,15	181,60	245,58	199,08	216,31	271,94	252,79	223,67	237,92	186,30
761	92,93	82,19	81,90	103,79	85,70	93,41	83,71	92,40	88,09	76,47	80,70	75,31	83,31
762	107,05	114,99	107,60	94,73	108,92	98,38	108,35	110,19	119,69	110,74	115,32	114,36	117,64
763	114,08	112,71	122,24	151,66	154,29	129,27	179,16	137,12	128,57	124,83	237,30	137,37	139,72

**Tabel 2. Indeks Unit Value Ekspor Bulanan menurut Kode SITC 3 Digit Oktober 2016 (2013=100)**

Kode SITC	2015			2016									
	Oktober	November	Desember	Januari	Februari	Maret	April	Mei	Juni	Juli	Agustus	September	Oktober
(1)	(2)	(3)	(4)	(5)	(6)	(7)	(8)	(9)	(10)	(11)	(12)	(13)	(14)
764	232,47	289,98	443,43	1 130,49	113,64	1 349,35	400,93	354,48	171,20	404,42	139,31	2 382,78	383,23
771	106,25	116,19	130,34	126,83	84,16	121,12	139,44	103,50	128,98	391,36	93,31	128,27	127,40
772	86,28	84,90	78,50	97,76	175,30	83,98	97,87	201,84	150,84	135,04	133,25	125,71	98,72
773	93,91	99,05	116,00	583,82	86,50	85,91	93,75	88,91	97,97	103,48	97,69	123,36	97,96
774	109,39	89,37	103,06	121,54	251,16	291,58	108,06	99,04	109,86	491,17	88,01	124,33	106,24
775	101,04	95,05	105,08	118,65	116,02	103,87	102,58	132,87	134,04	122,27	93,80	91,79	93,07
776	131,11	221,85	129,17	139,02	117,26	137,28	233,94	210,18	174,84	169,59	125,21	111,40	286,47
778	116,75	172,81	214,64	116,31	305,12	77,02	102,63	217,52	131,40	107,99	106,10	203,85	428,81
781	92,71	85,43	87,84	78,67	78,90	90,15	92,81	91,57	89,43	89,28	94,43	92,10	94,16
782	67,05	87,11	92,41	39,24	63,27	133,30	77,56	203,28	157,09	98,02	107,06	168,40	95,40
784	104,77	101,46	105,24	94,78	101,13	123,66	106,23	96,62	96,01	97,55	101,75	100,71	178,89
785	143,07	129,58	164,44	418,75	111,90	103,80	170,17	171,72	277,75	157,16	118,07	142,19	143,54
786	304,39	250,06	655,70	114,99	186,60	294,73	50,72	73,42	127,05	49,66	303,96	20 309,14	133,27
791	267,51	125,26	213,77	341,34	218,24	147,16	359,14	177,29	275,60	248,19	337,01	212,19	360,91
792	80,06	68,38	200,00	66,44	161,15	117,03	134,58	135,33	133,12	152,18	180,21	229,16	84,55
811	94,66	105,47	125,70	55,65	68,66	89,93	2 066,50	37,58	142,16	180,64	94,57	160,28	119,20
812	114,64	123,17	91,17	76,11	98,20	100,69	121,77	104,85	74,41	85,46	103,42	78,95	101,86
813	97,92	85,06	92,87	298,05	71,61	508,75	106,93	145,84	65,87	112,50	75,93	96,19	166,48
821	109,88	115,28	112,16	112,76	114,88	114,13	103,60	111,16	106,69	106,79	111,61	115,90	113,46
831	134,19	119,98	108,24	121,92	114,44	129,51	118,64	123,40	110,35	131,22	99,15	118,68	153,85
841	106,80	107,45	114,58	105,37	105,40	106,39	111,24	100,63	100,66	105,95	102,47	106,94	102,33



**Tabel 2. Indeks Unit Value Ekspor Bulanan menurut Kode SITC 3 Digit Oktober 2016 (2013=100)**

Kode SITC	2015			2016									
	Oktober	November	Desember	Januari	Februari	Maret	April	Mei	Juni	Juli	Agustus	September	Oktober
(1)	(2)	(3)	(4)	(5)	(6)	(7)	(8)	(9)	(10)	(11)	(12)	(13)	(14)
842	146,81	119,20	121,90	98,44	106,92	105,40	109,98	113,81	106,09	120,72	125,00	109,79	130,75
843	104,57	107,04	100,09	130,59	110,28	111,71	97,00	99,65	94,85	109,97	91,95	95,32	126,28
844	111,96	112,02	104,40	100,64	101,71	103,79	103,57	87,27	96,84	97,56	87,01	107,57	124,59
845	107,49	132,64	95,69	102,46	104,19	105,81	109,51	125,52	108,83	115,74	327,83	145,31	111,13
846	121,80	113,22	121,45	136,53	171,52	146,94	120,00	123,73	121,78	121,32	116,79	134,02	122,46
848	100,05	99,72	89,70	110,45	109,00	94,74	81,64	85,29	95,24	89,97	96,43	92,47	96,76
851	170,00	128,07	99,77	106,98	107,23	101,89	104,51	107,40	108,58	106,97	122,52	127,07	148,13
871	742,83	0,52	121,65	59,58	296,33	260,21	869,01	2 678,79	183,04	836,11	62,25	768,67	238,02
872	94,03	142,31	82,49	64,22	171,13	72,65	92,84	82,24	117,87	118,37	85,84	87,42	86,90
873	97,31	90,87	108,90	104,11	155,93	120,42	209,68	2 684,83	199,00	197,39	250,24	179,36	180,49
874	795,09	590,94	201,23	584,80	522,14	601,71	127,23	154,89	240,38	667,88	394,97	1 275,90	222,82
881	505,18	1 245,32	787,39	3 600,37	54,87	50,80	962,66	148,78	10 480,19	92,70	3 091,78	123,17	57,41
884	96,20	103,72	94,80	81,26	69,51	115,57	54,89	7 602,05	958,52	48,83	103,85	72,21	7 004,65
885	502,14	412,76	13 810,53	141,95	399,23	172,22	278,66	229,96	4 849,78	253,80	191,97	5 997,57	660,38
892	228,60	288,87	232,65	450,85	63,40	527,65	90,94	143,48	199,55	94,14	166,77	158,38	111,12
893	143,13	179,93	117,97	118,18	108,86	110,50	104,25	117,03	121,05	284,68	109,03	121,74	134,57
894	96,58	99,02	111,43	107,26	158,00	98,19	103,43	103,23	107,12	96,51	101,77	102,80	175,66
895	106,45	105,53	156,76	105,66	98,17	107,43	135,03	136,95	116,16	432,49	156,24	128,76	136,11
896	56,32	110,26	71,67	94,93	171,44	178,00	110,75	58,23	135,95	101,44	91,86	105,31	94,96
897	189,16	263,75	105,41	103,57	143,12	186,59	167,09	138,89	163,36	518,10	2 876,38	1 645,38	162,91
898	112,81	103,86	99,34	94,94	98,38	97,01	187,27	94,80	97,04	97,24	104,49	92,87	97,20

**Tabel 2. Indeks Unit Value Ekspor Bulanan menurut Kode SITC 3 Digit Oktober 2016 (2013=100)**

Kode SITC	2015			2016									
	Oktober	November	Desember	Januari	Februari	Maret	April	Mei	Juni	Juli	Agustus	September	Oktober
(1)	(2)	(3)	(4)	(5)	(6)	(7)	(8)	(9)	(10)	(11)	(12)	(13)	(14)
899	120,15	101,00	94,50	97,03	100,90	90,66	96,16	131,00	103,99	111,27	111,85	108,64	111,25
961	-	-	-	2,81	-	180,85	-	-	-	-	-	-	-
971	87,94	86,41	88,21	27,34	42,40	78,05	22,87	89,51	92,55	103,74	98,58	98,93	97,90
<b>Total Ekspor</b>	<b>98,85</b>	<b>99,07</b>	<b>92,76</b>	<b>115,03</b>	<b>97,02</b>	<b>113,18</b>	<b>133,88</b>	<b>120,72</b>	<b>103,97</b>	<b>114,52</b>	<b>187,60</b>	<b>189,33</b>	<b>117,92</b>

**Tabel 3. Kode SITC dan Deskripsi Kelompok Barang**

Kode SITC	Kelompok Barang
(1)	(2)
001	Binatang hidup selain binatang divisi 3
011	Daging binatang jenis lembu, segar, dingin atau beku
012	Daging lainnya dan sisa daging yang dapat dimakan, segar, dingin atau beku (kecuali daging dan sisa daging yang tidak layak atau tidak cocok untuk konsumsi manusia)
016	Daging dan sisa daging yang dapat dimakan, asin, dalam air garam, kering atau diasap; tepung dan tepung kasar dari daging atau sisanya
017	Daging dan sisa daging yang dapat dimakan, diolah atau diawetkan, tidak dirinci
022	Susu dan krim dan produk susu selain mentega atau keju
023	Mentega dan lemak lainnya dan minyak yang berasal dari susu
024	Keju dan dadih
025	Telur, burung, dan kuning telur, segar, kering atau diawetkan, manis atau tidak; albumin telur
034	Ikan, segar (hidup atau mati), dingin atau beku
035	Ikan, kering, asin atau dalam air garam; ikan asap (dimasak atau tidak sebelum atau selama proses pengasapan); tepung, tepung kasar dan pelet ikan, layak untuk dikonsumsi manusia
036	Krustasea, moluska dan invertebrata air, berkulit maupun tidak, segar (hidup atau mati), dingin, beku, kering, asin atau dalam air garam; krustasea, berkulit, dikukus atau direbus, dingin atau tidak, beku, kering, asin atau dalam air garam
037	Ikan, krustasea, moluska dan invertebrata air lainnya, diolah atau diawetkan, tidak dirinci
041	Gandum (termasuk dieja) dan meslin, tidak digiling
042	Beras
043	Barli, tidak digiling
044	Jagung (tidak termasuk jagung manis), tidak digiling
045	Sereal, tidak digiling (selain gandum, beras, barli dan jagung)
046	Makanan dan tepung dari gandum dan tepung meslin

**Tabel 3. Kode SITC dan Deskripsi Kelompok Barang**

<b>Kode SITC</b>	<b>Kelompok Barang</b>
<b>(1)</b>	<b>(2)</b>
047	Makanan dan tepung sereal lainnya
048	Olahan sereal dan olahan tepung atau pati dari buah atau sayuran
054	Sayuran, segar, dingin, beku atau hanya diawetkan (termasuk sayuran polongan kering); akar, umbi-umbian dan produk nabati lainnya yang dapat dimakan, tidak dirinci, segar atau kering
056	Sayuran, akar dan umbi-umbian, diolah atau diawetkan, tidak dirinci
057	Buah dan kacang-kacangan (tidak termasuk kacang minyak), segar atau kering
058	Buah, diawetkan, dan olahan buah (tidak termasuk jus buah)
059	Jus buah (termasuk grape must) dan jus sayuran, tidak difermentasi dan tidak mengandung tambahan alkohol, ada atau tidak mengandung tambahan gula atau bahan pemanis lainnya
061	Gula, molase dan madu
062	Gula hias
071	Kopi dan pengganti kopi
072	Kakao
073	Coklat dan makanan olahan lainnya yang mengandung kakao, tidak dirinci
074	Teh dan mate
075	Bumbu-bumbu
081	Bahan pakan untuk hewan (tidak termasuk sereal tidak digiling)
091	Margarin dan mentega
098	Produk dan olahan yang dapat dimakan, tidak dirinci.
111	Minuman non-alkohol, tidak dirinci.
112	Minuman beralkohol
121	Tembakau, belum dipabrikasi; tembakau yang tidak dapat digunakan lagi

**Tabel 3. Kode SITC dan Deskripsi Kelompok Barang**

<b>Kode SITC</b>	<b>Kelompok Barang</b>
<b>(1)</b>	<b>(2)</b>
122	Tembakau, dipabrikasi (ada atau tidak mengandung pengganti tembakau)
211	Jangat dan kulit (kecuali kulit berbulu), mentah
212	Kulit berbulu, mentah (termasuk kepala, ekor, cakar dan bagian atau potongan lainnya, cocok untuk digunakan pakaian berbulu), selain jangat dan kulit dari kelompok 211
222	Minyak biji dan buah-buahan berminyak dari jenis yang digunakan untuk ekstraksi minyak nabati tetap "lunak" (tidak termasuk tepung dan makanan)
223	Minyak biji dan buah-buahan berminyak, seluruh atau rusak, dari jenis yang digunakan untuk ekstraksi minyak nabati tetap lainnya (termasuk tepung dan makanan dari minyak-biji atau buah-buahan berminyak, tidak dirinci)
231	Karet alam, balata, getah perca, guayule, chicle dan sejenis getah alam, dalam bentuk asal (termasuk lateks) atau pelat, lembaran atau strip
232	Karet sintesis; karet reklamasi; limbah, reja dan skrap dari karet yang tidak dikeraskan
244	Gabus, alami, mentah dan limbah (termasuk gabus alam dalam bentuk blok atau lembaran)
245	Kayu bakar (tidak termasuk limbah kayu) dan arang kayu
246	Kayu dalam bentuk chips atau partikel dan limbah kayu
247	Kayu kasar, dilucuti atau tidak dilucuti dari kulit kayu atau gubal, atau dibentuk persegi
248	Kayu, dikerjakan sederhana, dan bantalan rel kereta api dari kayu
251	Bubur dan limbah kertas
261	Sutra
263	Katun
264	Rami dan serat kulit pohon tekstil lainnya, tidak dirinci, mentah atau diolah tetapi tidak dipintal; tow dan limbah dari serat tersebut (termasuk sisa benang dan garnetted stock)
265	Serat nabati tekstil (selain kapas dan rami), mentah atau diolah tetapi tidak dipintal; limbah dari serat ini
266	Serat sintesis cocok untuk pemintalan

**Tabel 3. Kode SITC dan Deskripsi Kelompok Barang**

Kode SITC	Kelompok Barang
(1)	(2)
267	Serat buatan lainnya yang cocok untuk pemintalan; limbah dari serat buatan manusia
268	Wol dan bulu hewan lainnya (termasuk wol top)
269	Pakaian bekas dan barang tekstil bekas lainnya; robekan
272	Pupuk, minyak mentah, selain divisi 56
273	Batu, pasir dan kerikil
274	Belerang dan belerang tak dibakar
277	Bahan Penggosok Alam (termasuk industri berlian)
278	Mineral mentah lainnya
281	Bijih dan konsentrat besi
282	Bekas dan sisa besi; batang logam hasil peleburan bekas besi atau baja
283	Bijih tembaga dan konsentratnya; Mate tembaga; tembaga semen
284	Bijih nikel dan konsentratnya; Mate nikel, oksida nikel sinter dan produk lain dari metalurgi nikel
285	Bijih Aluminium dan konsentratnya (termasuk alumina)
286	Uranium atau bijih thorium dan konsentratnya
287	Bijih dan konsentrat logam dasar, tidak dirinci
288	Limbah logam dasar dan skrap selain besi, tidak dirinci
289	Bijih dan konsentrat logam mulia; limbah, skrap dan sisa dari logam mulia (selain emas)
291	Bahan mentah hewani, tidak dirinci
292	Bahan nabati mentah, tidak dirinci
321	Batubara, ditumbuk atau tidak, tetapi tidak diaglomerasi
322	Briket, lignit dan gambut
325	Coke dan semi-Coke (termasuk char) batubara, atau lignit atau gambut, diaglomerasi maupun tidak; karbon retort

**Tabel 3. Kode SITC dan Deskripsi Kelompok Barang**

Kode SITC	Kelompok Barang
(1)	(2)
333	Minyak petroleum dan minyak yang diperoleh dari mineral mengandung bitumen, mentah
334	Minyak petroleum dan minyak yang diperoleh dari mineral mengandung bitumen (selain mentah); olahan, tidak dirinci, mengandung 70% atau lebih berat dari minyak petroleum atau minyak yang diperoleh dari mineral mengandung bitumen, minyak ini merupakan unsur dasar dari pengolahan
335	Produk sisa minyak bumi, tidak dirinci, dan bahan terkait
342	Propana dan butana cair
343	Gas alam, cair atau tidak
344	Gas minyak bumi dan gas hidrokarbon lainnya, tidak dirinci
345	Gas batubara, gas air, penghasil gas dan sejenis gas, selain gas minyak bumi dan gas hidrokarbon lainnya
351	Arus listrik
411	Minyak dan lemak hewani
421	Lemak dan minyak nabati tertentu, "lunak", minyak mentah, halus dan difraksinasi
422	Lemak dan minyak nabati tertentu, minyak mentah, halus atau difraksinasi, selain "lunak"
431	Lemak dan minyak hewani atau nabati, diproses; lilin; campuran atau olahan dari lemak atau minyak hewani atau nabati tidak dapat dimakan, tidak dirinci
511	Hidrokarbon, tidak dirinci, dan halogenasi daripadanya, disulfonasi, dinitrasi atau turunan dari nitrosasi
512	Alkohol, fenol, fenol-alkohol, dan halogenasi daripadanya, disulfonasi, dinitrasi atau turunan dari nitrosasi
513	Asam karboksilat dan anhidrida, halida, peroksida dan asam peroksinya; halogenasi, sulfonasi, nitrasi atau turunan nitrosasi
514	Fungsi senyawa nitrogen
515	Senyawa organo-anorganik, senyawa heterosiklik, asam nukleat dan garamnya, dan sulfonamid
516	Bahan kimia organik lainnya
522	Unsur kimia anorganik, oksida dan garam halogen

**Tabel 3. Kode SITC dan Deskripsi Kelompok Barang**

Kode SITC	Kelompok Barang
(1)	(2)
523	Garam dan garam peroksi, asam anorganik dan logam
524	Bahan kimia anorganik lainnya; senyawa organik dan anorganik dari logam mulia
525	Bahan radioaktif dan terkait
531	Bahan pewarna dan sejenisnya sintetis organik, dan olahan daripadanya
532	Bahan ekstrak pencelupan dan penyamakan, dan bahan penyamakan sintetis
533	Pigmen, cat, pernis dan bahan terkait
541	Obat dan farmasi produk, selain obat-obatan dari kelompok 542
542	Obat-obatan (termasuk obat-obatan hewan)
551	Minyak atsiri, parfum dan bahan perasa
553	Wewangian, kosmetik atau persediaan untuk toilet (tidak termasuk sabun)
554	Sabun, pembersih dan alat untuk pembersih
562	Pupuk (selain yang dari kelompok 272)
571	Polimer etilena, dalam bentuk dasar
572	Polimer stirena, dalam bentuk dasar
573	Polimer vinil klorida atau dari olefin terhalogenasi lainnya, dalam bentuk asal
574	Poliasetal, polieter lainnya dan resin epoksida, dalam bentuk asal; polikarbonat, resin alkid, ester polialil dan poliester lainnya, dalam bentuk asal
575	Plastik lainnya, dalam bentuk asal
579	Limbah, kupasan dan skrap, dari plastik
581	Tabung, pipa dan selang, dan alat kelengkapan sejenisnya, dari plastik
582	Pelat, lembaran, film, foil dan strip, dari plastik



**Tabel 3. Kode SITC dan Deskripsi Kelompok Barang**

Kode SITC	Kelompok Barang
(1)	(2)
583	Monofilamen yang ukuran penampang melebihi 1 mm, batang, tongkat dan bentuk profil, permukaan dikerjakan maupun tidak dikerjakan, dari plastik
591	Insektisida, redontisida, fungisida, herbisida, produk anti-berkecambah dan pengatur pertumbuhan tanaman, desinfektan dan produk semacamnya, disiapkan dalam bentuk atau kemasan untuk penjualan eceran atau sebagai alat atau barang (misalnya, kelompok sulfur, sumbu
592	Zat tepung (pati/kanji), inulin dan zat gandum; zat albumin; zat perekat
593	Bahan peledak dan produk piroteknik
597	Aditif yang disiapkan untuk minyak mineral dan sejenisnya; Cairan yang disiapkan untuk transmisi hidrolik; untuk anti pembekuan dan cairan de-icing; untuk pembekuan
598	Macam-macam produk kimia, tidak dirinci
599	Produk sisa bahan kimia atau industri terkait, tidak dirinci; sampah kota; lumpur limbah; limbah lainnya
611	Kulit
612	Produsen kulit atau kulit komposisi, tidak dirinci; pelana dan perlengkapan kuda
613	Kulit berbulu, disamak atau diolah (termasuk kepala, ekor, cakar dan bagian atau potongan lainnya), belum dirakit, atau dipasang (tanpa penambahan bahan lainnya), selain yang dimaksud dalam pos 848.31
621	Bahan karet (telur, pasta, pelat, lembaran, batang, benang, tabung, karet)
625	Ban karet, tapak ban dipertukarkan, penutup ban dan ban dalam untuk roda dari semua jenis
629	Barang dari karet, tidak dirinci
633	Produsen gabus
634	Veneer, kayu lapis, papan partikel, dan kayu lainnya, bekerja, tidak dirinci
635	Produsen kayu, tidak dirinci
641	Kertas dan kertas karton
642	Kertas dan kertas karton, dipotong menurut ukuran atau bentuk, dan barang dari kertas atau kertas karton

**Tabel 3. Kode SITC dan Deskripsi Kelompok Barang**

<b>Kode SITC</b>	<b>Kelompok Barang</b>
<b>(1)</b>	<b>(2)</b>
651	Benang tekstil
652	Kain katun, tenun (tidak termasuk kain sempit atau khusus)
653	Kain, anyaman, dari bahan tekstil buatan manusia (tidak termasuk kain sempit atau khusus)
654	Kain tekstil lainnya, tenunan
655	Kain rajutan atau kaitan (termasuk tabung kain rajutan, tidak dirinci, kain berbulu dan kain kerawang), tidak dirinci
656	Kain tulle, renda, bordir, pita, hiasan dan barang lainnya
657	Benang khusus, kain tekstil khusus dan produk-produk terkait
658	Barang yang dibuat, seluruhnya atau terutama dari bahan tekstil, tidak dirinci
659	Penutup lantai, dll
661	Kapur, semen, dan konstruksi fabrikasi bahan (kecuali bahan kaca dan tanah liat)
662	Bahan konstruksi dari tanah liat dan bahan konstruksi tahan api
663	Produsen mineral, tidak dirinci
664	Kaca
665	Barang pecah belah
666	Barang tembikar
667	Mutiara dan batu mulia atau semi, belum atau sudah diolah
671	Besi kasar, spiegeleisen, besi spons, besi atau baja butiran dan bubuk dan besi campuran
672	Batang logam dan bentuk asal lainnya, dari besi atau baja; produk setengah jadi dari besi atau baja
673	Produk gulungan datar dari besi atau baja bukan campuran, tidak dipalut, tidak disepuh atau tidak dilapisi
674	Produk gulungan datar dari besi atau baja bukan campuran, dipalut, tidak disepuh atau dilapisi
675	Produk gulungan datar dari baja campuran
676	Jeruji besi dan baja, batang, ujung, bentuk dan bagian (termasuk lapisan tiang pancang)

**Tabel 3. Kode SITC dan Deskripsi Kelompok Barang**

<b>Kode SITC</b>	<b>Kelompok Barang</b>
<b>(1)</b>	<b>(2)</b>
677	Rel atau bahan konstruksi rel kereta api, dari besi atau baja
678	Kawat dari besi atau baja
679	Tabung, pipa dan profil berongga, dan perlengkapan tabung atau pipa, dari besi atau baja
681	Perak, platinum dan logam lainnya dari kelompok platinum
682	Tembaga
683	Nikel
684	Aluminium
685	Timah berat
686	Seng
687	Timah lunak (biasa berupa wadah logam untuk makanan)
689	Berbagai jenis logam dasar non-besi yang digunakan dalam metalurgi, dan cermet
691	Struktur dan bagian struktur, tidak dirinci, dari besi, baja atau aluminium
692	Kontainer besi untuk penyimpanan atau transpor
693	Produk kawat ( tidak termasuk kabel listrik terisolasi) dan pagar pemanggang
694	Paku, sekrup, mur, baut, paku keling dan sejenisnya, dari besi, baja, tembaga atau aluminium
695	Alat yang digunakan pada tangan atau mesin
696	Peralatan makan
697	Peralatan rumah tangga dari logam dasar, tidak dirinci
699	Produk logam dasar, tidak dirinci
711	Ketel uap atau ketel penghasil uap lainnya, ketel uap air yang super panas, dan mesin tambahan yang digunakan dengan itu; bagian-bagiannya
712	Turbin uap dan turbin uap lainnya dan bagian-bagiannya, tidak dirinci

**Tabel 3. Kode SITC dan Deskripsi Kelompok Barang**

<b>Kode SITC</b>	<b>Kelompok Barang</b>
<b>(1)</b>	<b>(2)</b>
713	Mesin internal pembakaran piston dan bagian-bagiannya, tidak dirinci
714	Mesin dan motor non-elektrik (selain kelompok 712,713 dan 718) dan bagian-bagiannya, tidak dirinci, dari mesin dan motor tersebut
716	Instalasi rotasi listrik dan bagian-bagiannya, tidak dirinci
718	Mesin pembangkit listrik dan bagian-bagiannya, tidak dirinci
721	Mesin pertanian (tidak termasuk traktor) dan bagian-bagiannya
722	Traktor (selain yang dimasukkan ke pos 744.14 dan 744.15)
723	Peralatan teknik sipil dan kontraktor; dan bagian-bagiannya
724	Mesin tekstil dan bahan kulit dan bagian-bagiannya, tidak dirinci
725	Mesin pabrik kertas dan pulp, mesin pemotong kertas, dan mesin lainnya untuk pembuatan kertas; dan bagian-bagiannya
726	Mesin pencetakan dan penjilidan dan bagian-bagiannya
727	Mesin pengolahan makanan (tidak termasuk alat rumah tangga) dan bagian-bagiannya
728	Mesin lainnya dan pelatan khusus industri tertentu; dan bagian-bagiannya, tidak dirinci
731	Peralatan mesin yang bekerja menghilangkan logam atau material lainnya
733	Peralatan mesin yang mengerjakan logam, karbida logam disinter atau sermet, tanpa menghilangkan bahannya
735	Bagian, tidak dirinci dan kelengkapan yang cocok untuk digunakan hanya dengan mesin yang berada dalam kelompok 731 dan 733 ( termasuk pegangan alat, self-opening die-heads, pemisah kepala dan lampiran khusus untuk peralatan mesin lainnya); pegangan alat
737	Mesin pengerjaan logam (selain mesin perkakas lainnya) dan bagian-bagiannya, tidak dirinci
741	Peralatan untuk pemanasan dan pendinginan dan bagian-bagiannya, tidak dirinci
742	Pompa air, ada atau tdk dilengkapi alat ukur, lift cair; bagian dari pompa dan lift
743	Pompa (selain pompa air) udara atau gas lainnya, kompresor dan kipas angin; ventilasi atau penutup daur ulang dilengkapi

**Tabel 3. Kode SITC dan Deskripsi Kelompok Barang**

Kode SITC	Kelompok Barang
(1)	(2)
	dengan kipas angin, dilengkapi atau tidak dengan filter; sentrifugal, alat penyaringan atau pemurnian ; dan bagiannya
744	Peralatan penanganan mekanik dan bagian-bagiannya, tidak dirinci
745	Mesin non-elektrik, alat dan peralatan mekanik dan bagiannya, tidak dirinci
746	Bantalan bola atau gulung
747	Kran, kran, katup dan alat sejenis untuk pipa, ketel uap, tanki, tong atau sejenisnya, termasuk katup penurun tekanan dan katup termostaik yang dikendalikan
748	Poros transmisi (termasuk camshaft atau crankshaffts) dan engkol, bantalan rumah dan poros polos; gigi dan gir, bola atau rol sekrup, kotak gir dan pengubah kecepatan lainnya(termasuk konverter torsi); roda gaya dan puli
749	Bagian non elektronik dan aksesoris mesin, tidak dirinci
751	Mesin kantor
752	Mesin pengolahan data otomatis dan unitnya; magnetik atau optik pembaca; mesin untuk menyalin data pada media data dalam bentuk kode dan mesin untuk mengolah data tersebut, tidak dirinci
759	Bagian dan kelengkapan (selain penutup, kotak pembawa dan sejenisnya) cocok untuk digunakan hanya atau terutama denga mesin yang berada dalam kelompok 751 dan 752
761	Monitor dan proyektor, tidak digabung dengan aparatus penerima televisi; aparatur penerimaan untuk televisi ; dengan atau tidak dengan penerima siaran radio atau alat perekam suara atau video
762	Pesawat penerima siaran radio, dikombinasi atau tidak, di pusat yang sama dengan alat rekaman suara atau jam
763	alat perekam atau pengganda suara;alat perekam atau pengganda video; ada atau tidak dengan penyatel video
764	Peralatan telekomunikasi dan komponennya, tidak dirinci dan aksesoris peralatan yang berada di bab 76
771	Mesin pembangkit listrik (selain pembangkit listrik di kelompok 76) dan bagiannya
772	Alat listrik untuk berganti atau melindungi sirkuit listrik atau untuk membuat koneksi ke atau pada sirkuit listrik (misalnya switch, relay, sekring, penangkal petir, pembatas tegangan, penekan kenaikan tegangan, colokan dan soket, lampu pegangan dan junct

**Tabel 3. Kode SITC dan Deskripsi Kelompok Barang**

<b>Kode SITC</b>	<b>Kelompok Barang</b>
<b>(1)</b>	<b>(2)</b>
773	Peralatan untuk menyalurkan listrik, tidak dirinci
774	Peralatan elektrodiagnostik untuk tujuan medis, nedah , perawatan gigi atau kedokteran hawat dan peralatan radiologi
775	Peralatan elektronik atau non-elektronik rumah tangga, tidak dirinci
776	Termionik, katoda atau katup foto-katoda dan tabung (misalnya vakum atau uap atau katup gas terisi dan tabung, katup penyearah busur merkuri dan tabung, tabung sinar katoda, tabung kamera televisi); dioda, transistor dan perangkat semikonduktor yang serupa
778	Mesin dan peralatan listrik, tidak dirinci
781	Mobil dan kendaraan bermotor lainnya yang terutama didesain untuk pengangkutan orang (selain kendaraan bermotor untuk pengangkutan sepuluh orang atau lebih, termasuk pengemudi), termasuk stasiun-wagon dan mobil balap
782	Kendaraan bermotor untuk pengangkutan barang dan kendaraan bermotor tujuan khusus
783	Kendaraan bermotor jalan, tidak dirinci
784	Bagian dan aksesori kendaraan bermotor dari kelompok 722, 781, 782 dan 783
785	Sepeda motor (termasuk moped) dan sepeda, bermotor dan tidak bermotor; gerbong yang tidak valid
786	Trailer dan semi trailer; kendaraan lainnya, tidak secara mekanis-propelled; dirancang khusus dan dilengkapi kontainer transportasi
791	Kendaraan kereta api (termasuk hovertrains) dan peralatan terkait
792	Pesawat dan peralatan terkait; pesawat ruang angkasa (termasuk satelit) dan kendaraan peluncuran pesawat ruang angkasa; bagiannya
793	Kapal, kapal (termasuk hovercraft) dan struktur terapung
811	Bangunan prefabrikasi
812	Sanitasi, perlengkapan dan peralatan pipa dan pemanas, tidak dirinci
813	Perlengkapan dan peralatan pencahayaan, tidak dirinci
821	Furnitur dan bagiannya; selimut, kasur, barang pembuat kasur, bantal dan barang perabot sejenisnya

**Tabel 3. Kode SITC dan Deskripsi Kelompok Barang**

<b>Kode SITC</b>	<b>Kelompok Barang</b>
<b>(1)</b>	<b>(2)</b>
831	Bagasi, koper, kotak rias, tas eksekutif, tas sekolah, tempat kaca mata, tas teropong, tas kamera, tas alat musik, tas pistol, sarung dan wadah semacamnya; tas bepergian, tas makanan atau minuman, tas toilet
841	Mantel pria dan anak laki-laki, jubah, jaket, jas, blazer, celana panjang, celana pendek, kemeja, pakaian dalam, pakaian tidur dan barang semacam dari kain tekstil, bukan rajutan atau kaitan (selain dari subkelompok 845.2)
842	Mantel wanita dan anak perempuan, jubah, jaket, jas, celana panjang, celana pendek, kemeja, gaun dan rok, pakaian dalam, pakaian tidur dan barang semacam dari kain tekstil, bukan rajutan atau kaitan (selain dari subkelompok 845.2)
843	Mantel pria dan anak laki-laki, jubah, jaket, jas, blazer, celana panjang, celana pendek, kemeja, pakaian dalam, pakaian tidur dan barang semacam dari kain tekstil, rajutan atau kaitan (selain dari subkelompok 845.2)
844	Mantel wanita dan anak perempuan, jubah, jaket, jas, celana panjang, celana pendek, kemeja, gaun dan rok, pakaian dalam, pakaian tidur dan barang semacam dari kain tekstil, rajutan atau kaitan (selain dari subkelompok 845.2)
845	Pakaian, dari kain tekstil, rajutan atau kaitan, ataupun tidak, tidak dirinci
846	Aksesoris pakaian, dari kain tekstil, rajutan atau kaitan, ataupun tidak (selain untuk bayi)
848	Artikel dari pakaian dan aksesoris pakaian selain dari kain tekstil; tutup kepala dari semua bahan
851	Alas kaki
871	Instrumen dan peralatan optik, tidak dirinci
872	Instrumen dan peralatan, tidak dirinci, untuk tujuan medis, bedah, perawatan gigi atau kedokteran hewan
873	Meter dan counter, tidak dirinci
874	Instrumen dan peralatan untuk pengukuran, pemeriksaan, analisis dan pengendalian, tidak dirinci
881	Peralatan dan perlengkapan fotografi, tidak dirinci
882	Perlengkapan fotografi dan sinematografi
883	Film sinematografi, disinari dan dicuci, dengan gabungan soundtrack atau hanya terdiri dari soundtrack, ataupun tidak
884	Barang-barang optik, tidak dirinci
885	Jam tangan dan jam dinding

**Tabel 3. Kode SITC dan Deskripsi Kelompok Barang**

<b>Kode SITC</b>	<b>Kelompok Barang</b>
<b>(1)</b>	<b>(2)</b>
891	Senjata dan amunisi
892	Barang cetakan
893	Barang dari plastik, tidak dirinci
894	Kereta bayi, mainan, game dan barang olahraga
895	Persediaan kantor dan alat tulis, tidak dirinci
896	Karya seni, barang kolektor dan barang antik
897	Perhiasan, emas dan perak, dan barang lainnya dari bahan mulia atau semi mulia, tidak dirinci
898	Alat musik dan bagian dan perlengkapannya; rekaman, kaset dan suara atau mirip rekaman lainnya (tidak termasuk barang dari kelompok 763 dan 883)
899	Aneka macam barang produksi yang terpisah, tidak dirinci
961	Koin (selain koin emas), tidak menjadi alat pembayaran yang sah
971	Emas, non-moneter (tidak termasuk bijih emas dan konsentrat)
999	Tidak diketahui



## DAFTAR PUSTAKA

- Badan Pusat Statistik. 2013. *Sistem Neraca Nasional 2008*. Jakarta: Badan Pusat Statistik. Terjemahan dari System of National Account 2008.
- Department of Economic and Social Affairs Statistics Division United Nations. 2006. *Standard International Trade Classification Revision 4*. Statistical Papers: Series M No. 34/Rev. 4.
- Department of Economic and Social Affairs Statistics Division United Nations. 2013. *International Merchandise Trade Statistics: Compilers Manual, Revision 1 (IMTS 2010-CM)*. New York: United Nations.
- International Monetary Fund. 2009. *Balance of Payments and International Investment Position Manual Sixth Edition (BPM6)*. Washington DC: International Monetary Fund.
- Sampling & Official Statistics Unit Indian Statistical Institute. 2014. *Revising Indian Trade Indices: A Suggested Methodology*. <http://unstats.un.org/unsd/trade/events/2014/india/presentations/S2%20India%20ISI.pdf>.

# DATA

MENCERDASKAN BANGSA



**BADAN PUSAT STATISTIK**

Jl. dr. Sutomo No. 6-8 Jakarta 10710  
Telp : (021) 3841195, 3842508, 3810291-4, Fax : (021) 3857046  
Homepage : <http://www.bps.go.id> E-mail : [bpshq@bps.go.id](mailto:bpshq@bps.go.id)

