

PENGARUH OBJEK WISATA TASIKRIA TERHADAP PERUBAHAN SOSIAL MASYARAKAT DI DESA MOKUPA KECAMATAN TOMBARIRI

**Romelin M. Waha
Charles R. Ngangi
Ellen G. Tangkere**

ABSTRACT

*The objective of this research is to know the effect of social change especially attitude and social value to the decrease of Tasikria tourism object at Mokupa Village Tombariri Dictrict. The collecting has been conducted for one year, from December, 2014 to December, 2015. The obtained data are primary and decudary data. The primary data are obtained directly from the government at Mokupa Village, Tombariri Sub-Disctrit. The sampling uses purposive sampling chosen at Mokupa Village involving village society such as teacher, government employee, To know the effect of social change especially attitude, it uses Likert Scale Analysis. The research result showed that the effect of social change to tourism object at Mokupa Village Tombariri Sub-Dictrict was high based on attitude and social value of local society. *jnkd**

Keywords : tourism object, social change, Tasikria, North Sulawesi

ABSTRAK

Penelitian ini bertujuan untuk mengetahui pengaruh perubahan sosial khususnya sikap dan nilai sosial terhadap menurunnya objek wisata Tasikria di Desa Mokupa, Kecamatan Tombariri. Pengumpulan data dilakukan selama satu tahun, sejak bulan Desember 2014 hingga bulan Desember 2015. Data yang diperoleh adalah data primer dan sekunder. Data primer diperoleh secara langsung melalui pemerintah yang ada di Desa Mokupa Kecamatan Tombariri. Pengambilan sampel menggunakan *Purposive Sampling* atau secara sengaja, dipilih di Desa Mokupa Kecamatan Tombariri melibatkan masyarakat desa dari profesi Guru, PNS, Wira Swasta, tukang, pelajar dan ibu rumah tangga. Untuk mengetahui pengaruh perubahan sosial khususnya sikap maka digunakan analisis Skala Likert Hasil Penelitian menunjukkan bahwa tingginya pengaruh perubahan sosial terhadap objek wisata di Desa Mokupa Kecamatan Tombariri adalah tinggi dilihat dari sikap dan nilai sosial dari masyarakat setempat.

Kata Kunci : obyek wisata, perubahan sosial, Tasikria, Sulawesi Utara

PENDAHULUAN

Latar Belakang

Indonesia adalah Negara kepulauan yang kaya akan objek wisata yang tersebar dari Sabang sampai Merauke. Perkembangan pariwisata di Indonesia mengalami kemajuan yang pesat sejak pemerintah memutuskan untuk mengandalkan sektor pariwisata. Keberadaan sektor pariwisata mulai mendapat perhatian pemerintah baik pusat maupun daerah karena dianggap mampu berperan dalam proses pembangunan

ekonomi yaitu sebagai motor penggerak pembangunan ekonomi. (Soebagyo, 2012). Perhatian pemerintah terhadap sektor pariwisata diwujudkan dalam berbagai kebijakan pemerintah, salah satunya adalah Rencana Pembangunan Jangka Menengah (RPJM) Tahun 2004 – 2009, menjelaskan bahwa salah satu sasaran untuk meningkatkan sektor non-migas adalah dengan meningkatkan kontribusi pariwisata dalam perolehan devisa sehingga sektor pariwisata diharapkan mampu menjadi salah satu penghasilan besar. Berdasarkan hal

tersebut, maka kebijakan pembangunan kepariwisataan diarahkan untuk meningkatkan efektifitas pemasaran melalui kegiatan promosi dan pengembangan produk-produk wisata serta meningkatkan sinergi dalam jasa pelayanan pariwisata. Dalam pengembangan ekonomi, sosial dan budaya di Daerah pengembangan sektor pariwisata memiliki pengaruh positif bagi pertumbuhan ekonomi daerah. Selain itu sektor pariwisata dapat membantu pelestarian nilai dan budaya lokal, serta berpotensi menjembatani perbedaan sosial budaya dan kesenjangan ekonomi.

Undang-undang tentang kepariwisataan No. 9 tahun 1990 yaitu salah satu tujuan penyelenggaraan kepariwisataan, adalah untuk meningkatkan pendapatan daerah dalam rangka meningkatkan kesejahteraan dan kemakmuran rakyat, juga memperluas serta memberikan kesempatan berusaha dan lapangan kerja untuk mendorong pembangunan daerah.

Perubahan sosial terjadi karena adanya perubahan dalam unsur-unsur yang mempertahankan keseimbangan masyarakat seperti misalnya perubahan dalam unsur-unsur geografis, biologis, ekonomi, atau kebudayaan. Beberapa sosiolog berpendapat bahwa ada kondisi-kondisi sosial primer yang menyebabkan terjadinya perubahan-perubahan pada aspek-aspek kehidupan sosial lainnya.

Perubahan sosial adalah segala perubahan-perubahan pada lembaga-lembaga kemasyarakatan di dalam suatu masyarakat yang mempengaruhi sistem sosialnya, termasuk didalamnya nilai-nilai, sikap dan pola perilaku diantara kelompok-kelompok dalam masyarakat (Soemardjan 2000).

Perubahan sosial ini khususnya perubahan sikap dan nilai terjadi juga pada masyarakat di daerah pariwisata yang merupakan bagian paling peka dengan segala irama perubahan yang pada dasarnya mereka menginginkan kepuasan, mudah diserap, bersifat ekonomis, praktis ataupun modern. (Anonim,2009)

Hal ini terjadi pada masyarakat dan pemerintah di Desa Mokupa karena akibat perubahan social sehingga masyarakat yang sebagian pekerjaanya ialah pedagang dan pengelolah kawasan objek wisata, kini tidak bekerja lagi, ada pula yang beralih profesi, dan kurangnya modal juga menjadi alasan untuk tidak mengelola objek wisata sehingga objek wisata yang dulunya berkembang menjadi menurun dan tidak ramai lagi karena tidak dimanfaatkan atau tidak di olah lagi. Padahal dulunya objek wisata Tasikria menjadi suatu kebanggaan masyarakat Desa Mokupa. Namun semuanya berubah ketika terjadi perubahan sosial dalam masyarakat. Akibatnya keindahan pantai di Tasikria yang dulunya merupakan salah satu sumber penghasilan masyarakat Desa Mokupa kini mulai tidak Nampak lagi. Sampai saat ini lamanya objek wisata Tasikria tidak di olah sudah sekitar 10 tahun.

Objek wisata yang tidak di olah yang dimaksud yaitu kawasan pantai Tasikria yang terletak di Desa Mokupa, Kecamatan Tombariri, tepatnya di daerah mudah di jangkau, di jalan trans Sulawesi. Hanya pada objek wisatanya, yang bersebelahan dengan Tasikria resort. Dibiarkan begitu saja dan di tumbuhi rumput dan tanaman lainnya bertumbuh sendiri tanpa campur tangan manusia. Dalam hal ini dilihat dari 10 tahun terakhir.

Tidak dikelolanya suatu objek wisata, sebenarnya menjadi suatu masalah dalam dunia pariwisata, karena semakin banyak objek wisata yang tidak dikelola dengan baik maka semakin sedikit jumlah wisatawan (*tourist*) yang berkunjung dan berkurangnya popularitas Desa dan kawasan pariwisata tersebut. Karena itu untuk terus mempertahankan “Negara Pariwisata” maka di anggap penting untuk mengetahui pengaruh perubahan sosial terhadap objek wisata.

Rumusan Masalah

Berdasarkan latar belakang yang telah diuraikan dan dengan konteks yang terkait dengan penelitian ini adalah Apakah adanya perubahan sosial / sikap dan nilai sosial berpengaruh pada perkembangan objek wisata Tasikria?

Tujuan Penelitian

Mengetahui pengaruh perubahan sosial khususnya sikap dan nilai sosial terhadap perkembangan objek wisata Tasikria.

Manfaat Penelitian

Penelitian ini diharapkan dapat menjadi bahan acuan bagi para pemerintah sebagai masukan terutama dalam pengembangan pariwisata. Penelitian ini diharapkan memberikan manfaat dalam menambah tulisan ilmiah atau referensi dalam pengembangan konsep-konsep teori-teori terutama pada bentuk objek wisata terhadap perubahan sosial.

METODE PENELITIAN

Lokasi dan Waktu Penelitian

Penelitian dilaksanakan di Desa Mokupa Kecamatan Tombariri. Selama satu tahun yaitu Desember 2014 sampai Desember 2015, mulai dari persiapan, pengambilan data, sampai pada penyusunan laporan penelitian.

Metode Penelitian

Penelitian ini menggunakan sumber data dari data primer dan sekunder. Pengumpulan data primer dilakukan melalui wawancara langsung dengan responden yang melibatkan masyarakat, menggunakan daftar pertanyaan yang sudah dipersiapkan atau kuesioner. Sedangkan data sekunder diperoleh dari pemerintah Desa Mokupa kecamatan Tombariri.

Metode Pengambilan Sampel

Melalui teknik pemilihan responden, responden yang dipilih adalah masyarakat Desa Mokupa. Dengan menggunakan *Purposive Sampling* atau secara sengaja, dipilih di Desa Mokupa, Kecamatan Tombariri melibatkan masyarakat desa dari profesi Guru, PNS, Wira Swasta, tukang, pelajar dan ibu rumah tangga. dengan seluruh populasi 3000 orang dan responden sebanyak 65 orang di tentukan dalam rumus populasi.

Konsep Pengukuran Variabel

Variabel-variabel yang dikaji dalam penelitian ini adalah:

1. Karakteristik Responden
 - a. Umur (Tahun)
 - b. Tingkat pendidikan (SD, SMP, SMA sederajat)
 - c. Pekerjaan, dilihat dari profesi responden
2. Menurut Anonim 2009, Perubahan Sosial dilihat dari sikap dan nilai sosial masyarakat Desa Mokupa terhadap objek wisata Tasikria. Pengukuran dilakukan dengan menggunakan skor dilihat dari aspek pikiran (Kognitif), perasaan (Afektif), dan kecenderungan bertindak (Konasi).
 - 1) Kognitif yaitu menunjukkan aspek pikiran seseorang tentang :
 - a. Mencari tahu penyebab mengapa objek wisata tidak di perhatikan
 - b. Mengetahui alasan mengelola objek wisata

Setuju diberi skor	3
Ragu-ragu skor	2
Tidak setuju diberi skor	1
 - 2) Afektif yaitu menunjukkan perasaan seseorang tentang :
 - a. Merasa tidak perlu mengelola objek wisata Tasikria
 - b. Merasa perlu mengelola objek wisata

Setuju diberi skor	3
Ragu-ragu skor	2
Tidak setuju diberi skor	1
 - 3) Konasi yaitu dimana adanya kecenderungan seseorang untuk bertindak:
 - a. Kecenderungan untuk mengelola objek wisata
 - b. Kecenderungan untuk tidak mengelola

Setuju diberi skor	3
Ragu-ragu skor	2
Tidak setuju diberi skor	1
3. Nilai sosial yaitu nilai yang baik yang dianut oleh suatu masyarakat ketika melihat sarana objek wisata tidak diolah dan bernilai buruk, disajikan dalam bentuk deskriptif.

Analisis Data

Data yang digunakan dalam penelitian ini akan di uji menggunakan analisis secara deskriptif dalam bentuk tabel dan angka. Metode dasar yang dipakai dalam penelitian ini metode deskriptif, yaitu suatu metode yang memusatkan perhatiannya pada pemecahan masalah, data yang dikumpulkan disusun, di analisis dan disimpulkan. Pelaksanaan dari penelitian ini menggunakan metode survei (Surakhmad 1991).

Analisis data juga menggunakan Skala Likert. Menurut Ridwan (2010) Untuk mengukur sikap akan disusun 15 pertanyaan dengan total responden 65 orang. Setiap jawaban dihubungkan dengan bentuk pernyataan atau dukungan sikap yang diungkapkan dengan kata-kata berikut :

Setuju	Skor :3
Ragu-ragu	Skor : 2
Tidak setuju	Skor : 1

HASIL DAN PEMBAHASAN

Deskripsi Wilayah Penelitian

Batas wilayah

Desa Mokupa adalah sebuah Desa yang terletak di wilayah Kecamatan Tombariri, Kabupaten Minahasa, Provinsi Sulawesi Utara. Terdiri dari dua belas jaga atau dusun dengan batas wilayah:

Sebelah Utara : Desa Tateli
 Sebelah Timur : Desa Koha dan Agotey
 Sebelah Selatan: Desa Tambala Tanahwangko
 Sebelah Barat :Daerah Pesisir Pantai Tasikria

Karakteristik Responden

Umur Responden

Tingkat umur mempengaruhi kemampuan seseorang dalam melakukan aktivitas maupun konsep berpikir. Responden yang berumur mudah tentunya memiliki kondisi fisik lebih kuat dibandingkan dengan responden yang berumur tua. Komposisi umur responden dalam penelitian ini disajikan dalam Tabel 1.

Tabel 1. Karakteristik Responden berdasarkan Umur (Tahun)

Umur (Tahun)	Jumlah	Persentase (%)
17-27	3	4,62
28-38	26	40
39-49	22	33,84
50-60	10	15,39
60>	4	6,15
Jumlah	65	100

Sumber : Diolah dari data primer, 2015

Tabel 1 menunjukkan bahwa jumlah responden terbanyak berada pada interval umur 28-38 tahun, dan selanjutnya pada interval umur 39 - 49 tahun, dan yang paling sedikit responden yang berada pada interval umur 17 - 27 tahun.

Tingkat Pendidikan Responden

Tingkah laku individu atau seseorang sangat mempengaruhi oleh pendidikan yang telah dicapai. Begitu juga pada masyarakat Desa Mokupa, tingkat pendidikan akan mempengaruhi masyarakat tidak mengelola objek wisata.

Tabel 2. Karakteristik Responden Berdasarkan Tingkat pendidikan (SD, SMP, SMA sederajat)

Tingkat pendidikan	Jumlah	Persentase (%)
SD	4	6,15
SMP	9	13,84
SMA	14	21,53
D3	7	10,76
S1	29	44,61
S2	2	3,1
Jumlah	65	100

Sumber : Diolah dari data primer, 2015

Tabel 2 menunjukkan tingkat pendidikan yang dimiliki responden. Data tingkat pendidikan responden yang paling banyak yaitu S1 sebanyak 29 responden (44,61%). Sedangkan tingkat SMA sebanyak 14 responden (21,53%), tingkat SMP se-

banyak 9 responden (13,84), D3 Sebanyak 7 responden (10,76%), tingkat SD hanya 4 responden dan tingkat pendidikan S2 paling sedikit yaitu 2 responden (3,1%).

Pekerjaan Responden

Jenis Pekerjaan sangat mempengaruhi sikap seseorang terhadap obyek wisata. Karena ketika seseorang sudah menemukan pekerjaan yang tepat dengan tingkat pendapatan yang cukup atau lebih untuk memenuhi kebutuhan keluarga, maka ia akan fokus dengan pekerjaan dan hal ini mempengaruhi seseorang untuk mengelola objek wisata.

Tabel 3. Karakteristik Responden berdasarkan Pekerjaan, dilihat dari profesi responden

Pekerjaan	Jumlah	Persentase (%)
Pegawai Negeri Sipil	21	32,3
Karyawan swasta	21	32,3
Wiraswasta	9	13,9
Tukang ojek	8	12,3
Ibu Rumah Tangga	6	9,2
Jumlah	65	100

Sumber : Diolah dari data primer, 2015

Tabel 3 menunjukkan jenis pekerjaan responden masyarakat yang dijadikan sampel dalam penelitian. Tabel 3 menunjukkan bahwa dalam penelitian ini terdapat 5 kategori jenis pekerjaan dari responden, yaitu pegawai negeri sipil, karyawan swasta, wiraswasta, tukang ojek, dan Ibu rumah tangga. Kategori pegawai negeri sipil dan karyawan merupakan jenis pekerjaan terbanyak dari responden yaitu masing-masing sebanyak 32,3% atau sebanyak 21 orang. Sedangkan jenis pekerjaan yang paling sedikit yaitu wiraswasta, pensiunan dan ibu rumah tangga. Hal ini menunjukkan bahwa kebanyakan yang tidak peduli pada objek wisata sehingga tidak mengelola yang mempunyai pekerjaan sebagai pegawai negeri sipil dan karyawan swasta. Jenis pekerjaan responden ada beberapa yang

dulunya pedagan di daerah objek wisata Tasikria tapi beralih profesi, ada yang memilih hanya menjadi ibu rumah tangga, ada yang beralih profesi sebagai tukang ojek dan ada juga sudah menjadi karyawan swasta.

Analisis Data Skala Likert

Dengan cara perhitungan skor masing-masing pertanyaan:

Jumlah Skor Tiap Kriteria = Capaian Skor X Jumlah Responden

Untuk :

$$S1 = 3 \times 65 = 195$$

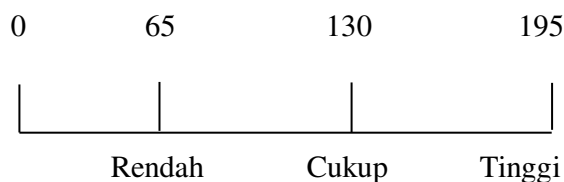
$$S2 = 2 \times 65 = 130$$

$$S3 = 1 \times 65 = 65$$

Jumlah skor idela untuk setiap pernyataan (skor tinggi) = 195

Jumlah skor rendah = 65

Interprestasi nilai:



Cara perhitungan skor keseluruhan untuk mengetahui sikap

Jumlah skor seluruh kriteria = Capaian Jumlah skor X Jumlah Responden X Instrumen Pertanyaan

Untuk :

$$S3 = 3 \times 65 \times 15 = 2.925$$

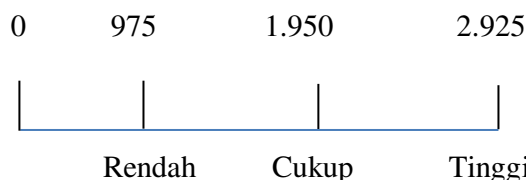
$$S2 = 2 \times 65 \times 15 = 1.950$$

$$S1 = 1 \times 65 \times 15 = 975$$

Jumlah skor ideal untuk keseluruhan pernyataan = 2.925 (Tinggi)

Jumlah skor terendah = 975 (Rendah)


Dengan interprestasi :



Analisis data yang digunakan merupakan analisis deskriptif yang dianalisis dengan menggunakan skala pengukuran *Likert Scale* dimana menurut Ridwan (2010) adalah sebagai berikut :

$$\text{Tingkat Sikap} = \frac{\text{Jumlah skor hasil pengumpulan data}}{\text{Jumlah skor ideal (tertinggi)}} \times 100\%$$

Dengan interpretasi :



Keterangan Kriteria :

Angka 0%-33,3% = Rendah

Angka 33,4%-66,6% = Cukup

Angka 66,7%-100% = Tinggi

Perubahan Sosial Sikap Responden Aspek Kognitif (Pikiran)

Istilah “*Cognitive*” berasal dari kata cognition artinya adalah pengertian, mengerti. Kognitif adalah proses yang terjadi secara internal di dalam pusat susunan saraf pada waktu manusia sedang berpikir (Jamaris 2006). Dalam perkembangan selanjutnya, kemudian istilah kognitif ini menjadi populer sebagai salah satu wilayah psikologi manusia / satu konsep umum yang mencakup semua bentuk pengenalan yang meliputi setiap perilaku mental yang berhubungan dengan masalah pemahaman, memperhatikan, memberikan, menyangka, pertimbangan, pengolahan informasi, pemecahan masalah, kesengajaan, pertimbangan, membayangkan, memperkirakan, berpikir dan keyakinan.

Semakin berkurangnya masyarakat yang bekerja di kawasan objek wisata

Profesi Sebagai pekerja di daerah objek wisata di Desa Mokupa terlihat menurun. Menjadi seorang pedagang, tukang parkir, jaga post masuk dan lain-lain bukan lagi suatu impian, dan itu terbukti ketika semakin berkurangnya masyarakat yang berprofesi dari bagian pengolah objek wisata. Dapat di lihat pada Tabel 4.

Hasil penelitian ini menunjukkan bahwa 90,8% responden (59 orang) setuju dengan pernyataan semakin berkurangnya masyarakat yang bekerja di kawasan objek wisata. Sedangkan sisanya sebanyak 9,2% responden (6 orang) masih ragu-ragu dengan pernyataan tersebut. Total skor yang diperoleh dari 65 responden pada indicator pernyataan nomor 1 ini adalah sebesar 189. Angka indeks sikap mengenai pernyataan 1 yaitu: $189/195 \times 100\% = 96,92\%$, sehingga interpretasi nilainya tergolong tinggi karena masyarakat Desa Mokupa banyak yang ber-profesi sebagai pegawai negeri, karyawan swasta, tukang dan pekerjaan lainnya.

Alih profesi merupakan salah satu penyebab menurunnya pengolahan objek wisata

Salah satu penyebab tidak di olahnya objek wisata yaitu karena alih profesi, dimana masyarakat berpikir bahwa dengan alih profesi misalnya dari pedagang menjadi tukang ojek, atau pekerjaan lainnya yang lebih menguntungkan. Sikap masyarakat terhadap pernyataan ini di tunjukkan pada Tabel 5. Hasil penelitian ini menunjukkan bahwa 87,7% responden (57 orang) setuju kalau ternyata alih profesi merupakan salah satu penyebab tidak di olahnya objek wisata.

Tabel 4. Semakin berkurangnya masyarakat yang bekerja di kawasan objek wisata

Jawaban Alternatif	Alternatif Skor	Jumlah Responden	Persentase Responden	Total Skor (%)
Setuju	3	59	90,8	177
Ragu-ragu	2	6	9,2	12
Tidak setuju	1	-	-	-
Total		65	100	189

Sumber : Diolah dari data primer, 2015

Sedangkan 12,3% responden (8 orang) menjawab ragu-ragu dengan pernyataan ini. Total skor yang di peroleh dari 65 responden pada pernyataan nomor 2 ini adalah sebesar 187. Angka Indeks sikap mengenai pernyataan 2 yaitu : $187/195 \times 100\% = 95,9\%$ sehingga interpretasi nilainya tergolong tinggi karena masyarakat merasa bahwa pekerjaan lain bisa mencakup kebutuhan hidup yang semakin mahal.

Pekerjaan tetap sebagai karyawan / pegawai menyebabkan kurangnya waktu luang untuk mengelola objek wisata

Salah satu alasan tidak lagi mengelola objek wisata yaitu karena kesibukkan dengan pekerjaan tetap. Misalnya responden yang berprofesi sebagai karyawan swasta yang memilih objek wisata tidak di olah karena pekerjaan menetap. Dan sikap masyarakat terhadap pernyataan ini di tunjukkan dalam Tabel 6.

Hasil Penelitian ini menunjukkan bahwa 100% responden (65 orang) setuju karena pekerjaan tetap menyebabkan kurangnya waktu masyarakat untuk mengelola objek wisata. total skor yang diperoleh dari 65

responden pada pernyataan nomor 3 adalah 195. Angka indeks sikap mengenai pernyataan nomor 3 yaitu : $195/195 \times 100 = 100\%$ sehingga interpretasi nilainya tergolong tinggi.

Mengelola objek wisata akan memberikan keuntungan bagi masyarakat Desa Mokupa

Dengan mengelola objek wisata pastinya akan mendapat keuntungan bagi masyarakat dan bahkan keuntungan yang lumayan jika ditekuni dengan serius, tapi sebaliknya jika objek wisata hanya dibiarkan.

Pemilik lahan cenderung memilih pekerjaan sebagai karyawan / pegawai dibandingkan mengelola objek wisata

Menjadi pengelola objek wisata contohnya berdagang, tukang parkir dan lain-lain bukan lagi pilihan bagi generasi mudah. Lebih memilih menjadi karyawan / pegawai dibanding hanya untuk mengelola objek wisata. Sikap masyarakat terhadap pernyataan ini dapat dilihat pada Tabel 8.

Tabel 5. Alih profesi merupakan salah satu penyebab menurunnya pengolahan objek wisata

Jawaban Alternatif	Alternatif Skor	Jumlah Responden	Persentase Responden	Total Skor (%)
Setuju	3	57	87,7	171
Ragu-ragu	2	8	12,3	16
Tidak setuju	1	-	-	-
Total		65	100	187

Sumber : Diolah dari data primer, 2015

Tabel 6. Pekerjaan tetap sebagai karyawan / pegawai menyebabkan kurangnya waktu luang untuk mengelola objek wisata

Jawaban Alternatif	Alternatif Skor	Jumlah Responden	Persentase Responden	Total Skor (%)
Setuju	3	65	100	195
Ragu-ragu	2	-	-	-
Tidak setuju	1	-	-	-
Total		65	100	195

Sumber : Diolah dari data primer, 2015

Hasil penelitian ini menunjukkan bahwa 95,4% responden (62 orang) setuju bahwa masyarakat cenderung memilih pekerjaan sebagai karyawan/pegawai dibandingkan mengelola lahan objek wisata. Sedangkan 4,6% (3 orang) masih ragu-ragu. Total skor adalah 192. Angka indeks sikap mengenai pernyataan nomor 5 yaitu : $192/195 \times 100 = 98,56\%$ interpretasinya tergolong tinggi.

Tabel 9 menunjukkan bahwa terdapat 5 indikator sikap masyarakat yang diukur dalam aspek kognitif menyatakan bahwa pernyataan 3 adalah indeks sikap tertinggi. 100% interpretasi tinggi. Sedangkan pernyataan 1 mendapat indeks sikap 95,92%, pernyataan 2 mendapat indeks sikap 95,9%, pernyataan 5 indeks

sikap 98,46% dan 4 indeks sikap 88,71%. Semuanya mencapai interpretasi tinggi karena di atas 66,6%.

Hasil penelitian ini menunjukkan bahwa semua 46% responden setuju ketika objek wisata akan memberikan keuntungan bagi masyarakat, dan 52,3% ragu-ragu. karena mengelola objek wisata tidak selalu memberikan keuntungan tergantung musim dan iklim. Total skor pernyataan nomor 4 ini adalah 159. Angka indeks sikap yaitu : $159/195 \times 100 = 81,53\%$ tergolong tinggi maka objek wisata tidak biasa mendapat penghasilan apa-apa. Sikap masyarakat terhadap pernyataan ini ditunjukkan pada Tabel 7.

Tabel 7. Mengelola objek wisata akan memberikan keuntungan bagi masyarakat Desa Mokupa

Jawaban Alternatif	Alternatif Skor	Jumlah Responden	Persentase Responden	Total Skor (%)
Setuju	3	30	46,2	90
Ragu-ragu	2	34	52,3	68
Tidak setuju	1	1	1,5	1
Total		65	100	159

Sumber : Diolah dari data primer, 2015

Tabel 8. Masyarakat cenderung memilih pekerjaan sebagai karyawan / pegawai dibandingkan mengelola objek wisata

Jawaban Alternatif	Alternatif Skor	Jumlah Responden	Persentase Responden	Total Skor (%)
Setuju	3	62	95,4	186
Ragu-ragu	2	3	4,6	6
Tidak setuju	1	-	-	-
Total		65	100	192

Sumber : Diolah dari data primer, 2015

Rekapitulasi Indeks Sikap Masyarakat dari Aspek Kognitif**Tabel 9. Rekapitulasi Indeks Sikap Masyarakat dari Aspek Kognitif**

NO	Pernyataan	Total Skor	Indeks Sikap (%)	Interp Retasi
1	Semakin berkurangnya masyarakat yang bekerja di kawasan objek wisata	189	95,92	Tinggi
2	Alih profesi merupakan salah satu penyebab menurunnya pengolahan objek wisata	187	95,9	Tinggi
3	Pekerjaan tetap sebagai karyawan / pegawai menyebabkan kurangnya waktu luang untuk mengelola objek wisata	195	100	Tinggi
4	Mengelola objek wisata akan memberikan keuntungan bagi masyarakat Desa Mokupa	159	81,53	Tinggi
5	Masyarakat cenderung memilih pekerjaan sebagai karyawan / pegawai dibandingkan mengelola objek wisata	192	98,46	Tinggi

Sumber : Diolah dari data primer, 2015

Sikap Responden Aspek Afektif (perasaan)

Efek ini kadarnya lebih tinggi daripada Efek Kognitif. Tujuan dari komunikasi massa bukan hanya sekedar memberitahu kepada khalayak agar menjadi tahu tentang sesuatu, tetapi lebih dari itu, setelah mengetahui informasi yang diterimanya, khalayak diharapkan dapat merasakannya.

Merasa tidak puas dengan hasil pengolahan objek wisata sehingga objek wisata dibiarkan tidak diolah dengan baik

Sikap seseorang dapat dilihat lewat aspek afektif atau perasaan. Salah satunya ketidakpuasan seseorang. Hal ini ditunjukkan pada Tabel 10.

Hal ini menunjukkan bahwa 100% responden dari (65 orang) setuju bahwa masyarakat merasa tidak puas dengan hasil

yang diperoleh dari olahan objek wisata. Total skor 195. Angka indeks sikap nomor 6 yaitu : $195/195 \times 100 = 100\%$ interpretasi nilai tinggi.

Merasa tidak perlu mengelola objek wisata agar tidak lagi menyediakan modal

Harga bahan pokok semakin naik untuk saat ini. Sebaiknya upaya mencari keuntungan dengan mengelola objek wisata walau hanya sekedar tambahan uang saku. Sikap masyarakat terhadap pernyataan ini di Tabel 11. Hasil penelitian menunjukkan bahwa 46,2 responden (30 orang) setuju dengan pernyataan tersebut. Sedangkan 58,3% (35 orang) masih ragu-ragu dengan pernyataan tersebut karena mereka sendiri tidak mengelola objek wisata. Total skor 160. Angka indeks sikap nomor 7 yaitu : $160/195 \times 100\% = 82,05\%$. Interpretasi nilai tergolong tinggi.

Tabel 10. Merasa tidak puas dengan hasil pengolahan objek wisata sehingga objek wisata dibiarkan tidak diolah dengan baik

Jawaban Alternatif	Alternatif Skor	Jumlah Responden	Persentase Responden	Total Skor (%)
Setuju	3	65	100	195
Ragu-ragu	2	-	-	-
Tidak setuju	1	-	-	-
Total		65	100	195

Sumber : Diolah dari data primer, 2015

Tabel 11. Merasa tidak perlu mengelola objek wisata agar tidak lagi menyediakan modal

Jawaban Alternatif	Alternatif Skor	Jumlah Responden	Persentase Responden	Total Skor (%)
Setuju	3	30	46,2	90
Ragu-ragu	2	35	58,3	70
Tidak setuju	1	-	-	-
Total		65	100	160

Sumber : Diolah dari data primer, 2015

Mengelola objek wisata dapat men-sejahterakan masyarakat

Kesejahteraan masyarakat bisa didapatkan dengan adanya upaya dan kerja keras dari hasil pengelolaan objek wisata. Sehingga bisa membuka tenaga kerja. Jika objek wisata diolah sebaik mungkin, digunakan sebaik-baiknya maka hasil dari pengolahan itu tidak mengecewakan. Sikap masyarakat dari pernyataan tersebut dilihat di Tabel 12.

Hasil penelitian ini menunjukkan bahwa 84,6% responden (60 orang) setuju bahwa mengelola objek wisata bisa men-sejahterakan masyarakat. Sedangkan 15,4% (10 orang) masih ragu-ragu. Total skor 185. Angka indeks sikap nomor 8 yaitu : $185/195 \times 100 = 94,87\%$. Interpretasi nilai tergolong tinggi.

Ingin mendapat hasil yang lebih baik dengan mencari pekerjaan lain

Mendapatkan pekerjaan dengan penghasilan yang banyak menjadu tujuan banyak orang. Termasuk masyarakat Desa Mokupa. Ketika masyarakat merasa hasil dari pengolahan objek wisata sangat sedikit maka ada perasaan ingin mencari pekerjaan lain. Sikap masyarakat dilihat dari pernyataan ditunjukkan pada Tabel 13. Hasil penelitian ini menunjukkan bahwa 94,4 % responden (62 orang) setuju dengan pernyataan tersebut. Sedangkan 4,6 (3 orang) masih ragu-ragu. Total skor 192. Angka indeks sikap nomor 9 yaitu : $192/195 \times 100 = 98,46\%$. Interpretasi tergolong tinggi.

Tabel 12. Mengelola objek wisata dapat mensejahterakan masyarakat

Jawaban Alternatif	Alternatif Skor	Jumlah Responden	Persentase Responden	Total Skor (%)
Setuju	3	55	84,6	165
Ragu-ragu	2	10	15,4	20
Tidak setuju	1	-	-	-
Total		65	100	185

Sumber : Diolah dari data primer, 2015

Sering mengalami kerugian saat mengelola objek wisata karena pengeluaran lebih besar dari pada hasil yang di dapat.

Resiko saat mengelola objek wisata yaitu ketika mengalami kerugian. Terkadang pengeluaran lebih besar dari penghasilan. Pernyataan tersebut dapat dilihat pada Tabel 14.

Hasil penelitian ini menunjukkan bahwa 92,3% responden (60 orang) setuju sering mengalami kerugian. Sedangkan 7,7% (5 orang) masih ragu-ragu. Total skor 190. Angka indeks sikap pernyataan nomor 10 yaitu : $190/195 \times 100\% = 98,46\%$. Interpretasi nilai tergolong tinggi.

Tabel 15 menunjukkan bahwa terdapat 5 indikator sikap masyarakat yang diukur dalam bentuk aspek afektif. Indikator dengan jumlah indeks sikap tertinggi adalah pernyataan nomor 1 yaitu 100%, selanjutnya pernyataan 4 yaitu 98,46% pernyataan 5 yaitu 97,43%, pernyataan 3 yaitu 95,87% dan pernyataan 2 82%. Semuanya tergolong tinggi.

Sikap Responden Aspek Konasi

Aspek ini menitik-beratkan bukan hanya pada pemerintah tetapi juga masyarakat sebagai wujud dari perencanaan untuk ditindak lanjuti perkembangannya secara tindakan nyata.

Tabel 13. Ingin mendapat hasil yang lebih baik dengan mencari pekerjaan lain

Jawaban Alternatif	Alternatif Skor	Jumlah Responden	Persentase Responden	Total Skor (%)
Setuju	3	62	95,4	186
Ragu-ragu	2	3	4,6	6
Tidak setuju	1	-	-	-
Total		65	100	192

Sumber : Diolah dari data primer, 2015

Tabel 14. Sering mengalami kerugian saat mengelola objek wisata karena pengeluaran lebih besar dari pada hasil yang di dapat.

Jawaban Alternatif	Alternatif Skor	Jumlah Responden	Persentase Responden	Total Skor (%)
Setuju	3	60	92,3	186
Ragu-ragu	2	5	7,7	6
Tidak setuju	1	-	-	-
Total		65	100	190

Sumber : Diolah dari data primer, 2015

Tabel 15. Rekapitulasi Jumlah Skor Pengambilan Data, Indeks Sikap, dan Interpretasi Pada Indikator Sikap Masyarakat Aspek Afektif

NO	Pernyataan	Total Skor	Indeks Sikap (%)	Interpretasi
1	Merasa tidak puas dengan hasil pengolahan objek wisata sehingga objek wisata dibiarka tidak di olah dengan baik	195	100	Tinggi
2	Merasa tidak perlu mengelola objek wisata agar tidak lagi menyediakan modal	160	82,05	Tinggi
3	Mengelola objek wisata dapat mensejahterakan masyarakat	185	94,87	Tinggi
4	Ingin mendapat hasil yang lebih baik dengan mencari pekerjaan lain	192	98,46	Tinggi
5	Sering mengalami kerugian saat mengelola objek wisata karena pengeluaran lebih besar dari pada hasil yang di dapat.	190	97,43	Tinggi

Sumber : Diolah dari data primer, 2015

Kecenderungan mengelola objek wisata untuk kepentingan keluarga (pendapatan)

Dalam pengolahan objek wisata terdapat beberapa alasan mengapa mengelola objek wisata. Salah satunya karena memenuhi kebutuhan sehari-hari dalam keluarga mencari penghasilan walau hanya seberapa. Sikap masyarakat terhadap pernyataan ini ditunjukkan pada Tabel 16. Hasil penelitian ini menunjukkan bahwa 46,2% responden (30 orang) setuju dengan pernyataan tersebut. Sedangkan 58,3% (35 orang) masih ragu-ragu dengan pernyataan tersebut. Total skor 160 dari 65 responden. Angka indeks sikap mengenai pernyataan nomor 11 yaitu: $160/195 \times 100\% = 82,05\%$. Sehingga interpretasi tergolong tinggi.

Kecenderungan tidak mengelola objek wisata kaarena mahal nya sewa tenaga kerja dan sewa tempat jualan

Kecenderungan tidak mengelola objek wisata salah satunya karena mahal nya sewa tenaga kerja dan sewa tempat berdagang. Biaya tenaga kerja semakin mahal karena tenaga kerja semakin berkurang. Sikap masyarakat terhadap pernyataan ini di tunjukkan dalam Tabel 17.

Hasil penelitian ini menunjukkan bahwa 96,9% responden (63 orang) setuju dengan pernyataan tersebut. Sedangkan 31,1% (2 orang) masih ragu-ragu. Total skor adalah 193. Angka indeks sikap mengenai pernyataan nomor 12 yaitu : $193/195 \times 100\% = 98,97\%$. Sehingga interpretasi tergolong tinggi.

Kecenderungan tidak mengelola objek wisata karena jarak objek wisata dari tempat tinggal

Jarak merupakan salah satu faktor objek wisata tidak diolah. Karena banyak tempat tinggal masyarakat jauh sedikit jauh dari dari kawasan objek wisata. Sikap masyarakat dalam pernyataan ini ditunjukkan pada Tabel 18.

Hasil penelitian ini menyatakan bahwa 90,8% responden (59 orang) setuju dengan pernyataan tersebut. Sedangkan 9,2% (6 orang) masih ragu-ragu. Total skor adalah 189. Angka indeks sikap mengenai pernyataan

nomor 13 yaitu : $189/195 \times 100\% = 96,92\%$. Sehingga interpretasi tergolong tinggi.

Kecenderungan mengelola objek wisata untuk mendapat keuntungan

Kecenderungan masyarakat untuk mengelola objek wisata antara lain supaya mendapat keuntungan. Banyak masyarakat yang bisa dikatakan berhasil karena tahu bagaimana mengelola objek wisata agar mendapat keuntungan. Sikap masyarakat terhadap pernyataan ini di tunjukkan dalam Tabel 19.

Tabel 16. Kecenderungan mengelola objek wisata untuk kepentingan keluarga (pendapatan)

Jawaban Alternatif	Alternatif Skor	Jumlah Responden	Persentase Responden	Total Skor (%)
Setuju	3	30	46,2	90
Ragu-ragu	2	35	58,3	70
Tidak setuju	1	-	-	-
Total		65	100	160

Sumber : Diolah dari data primer, 2015

Tabel 17. Kecenderungan tidak mengelola objek wisata karena mahal nya sewa tenaga kerja dan sewa tempat berdagang

Jawaban Alternatif	Alternatif Skor	Jumlah Responden	Persentase Responden	Total Skor (%)
Setuju	3	63	96,9	189
Ragu-ragu	2	2	3,1	4
Tidak setuju	1	-	-	-
Total		65	100	193

Sumber : Diolah dari data primer, 2015

Tabel 18. Kecenderungan tidak mengelola objek wisata karena jarak objek wisata dari tempat tinggal

Jawaban Alternatif	Alternatif Skor	Jumlah Responden	Persentase Responden	Total Skor (%)
Setuju	3	59	90,8	177
Ragu-ragu	2	6	9,2	12
Tidak setuju	1	-	-	-
Total		65	100	189

Sumber : Diolah dari data primer, 2015

Tabel 19. Kecenderungan mengelola objek wisata untuk mendapat keuntungan

Jawaban Alternatif	Alternatif Skor	Jumlah Responden	Persentase Responden	Total Skor (%)
Setuju	3	31	47,7	93
Ragu-ragu	2	34	52,3	68
Tidak setuju	1	-	-	-
Total		65	100	161

Sumber : Diolah dari data primer, 2015

Hasil dari penelitian menunjukkan bahwa 47,4% responden (31 orang) setuju dengan pernyataan tersebut bahwa banyak yang cenderung mengelola objek wisata untuk mendapat keuntungan. Sedangkan 52,3% (34 orang) masih ragu-ragu. Total skor 189. Angka indeks sikap mengenai pernyataan nomor 14 yaitu : $161/195 \times 100\% = 82,56\%$. Sehingga interpretasi tergolong tinggi karena masyarakat tahu bahwa pemerintah ingin mengelola objek wisata ingin mendapat keuntungan tanpa memikirkan ketika mengalami kerugian.

Kecenderungan tidak mengelola objek wisata karena kondisi fisik / umur yang semakin tua

Kondisi fisik atau umur seringkali menghambat masyarakat untuk mengelola objek wisata. Sikap masyarakat terhadap pernyataan ini akan ditunjukkan pada Tabel 20.

Hasil penelitian ini telah menunjukkan bahwa 40% (26 orang) setuju bahwa kecenderungan tidak mengelola lahan karena kondisi fisik/umur yang semakin tua, pada pernyataan tersebut. Dan 26 orang lainnya ragu-ragu. Total skor diperoleh dari 65 responden pada pernyataan ini adalah sebesar 143. Angka indeks sikap mengenai pernyataan nomor 15 yaitu : $143/195 \times 100\% = 73,33\%$. Sehingga interpretasi tergolong tinggi karena berada di atas 66,6%.

Tabel 21 menunjukkan bahwa terdapat 5 indikator sikap masyarakat yang diukur dalam aspek konasi dimana pernyataan 12 adalah indeks sikap tertinggi, yaitu 98,97%. Sedangkan pernyataan 13 mendapat indeks sikap 96,92%, pernyataan 14 mendapat indeks sikap 92,30%. Pernyataan 11 mendapat indeks sikap 90,76% dan pernyataan 15 mendapat indeks sikap 73,33%. Dan semuanya mendapat Interpretasi tinggi.

Tabel 20. Kecenderungan tidak mengelola objek wisata karena kondisi fisik / umur yang semakin tua

Jawaban Alternatif	Alternatif Skor	Jumlah Responden	Persentase Responden	Total Skor (%)
Setuju	3	26	40	78
Ragu-ragu	2	26	40	52
Tidak setuju	1	13	20	-
Total		65	100	143

Sumber : Diolah dari data primer, 2015

Rekapitulasi Indeks Sikap Masyarakat dari Aspek Konasi

Tabel 21. Rekapitulasi Jumlah Skor Pengambilan Data, Indeks Sikap, dan Interpretasi pada Indikator Sikap Masyarakat Aspek Konasi

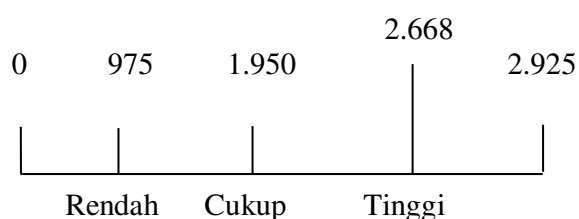
NO	Pernyataan	Total Skor	Indeks Sikap (%)	Interpretasi
1	Kecenderungan mengelola objek wisata untuk kepentingan keluarga (pendapatan)	160	82,05	Tinggi
2	Kecenderungan tidak mengelola objek wisata kaarena mahalnya sewa tenaga kerja dan sewa tempat jualan	193	98,97	Tinggi
3	Kecenderungan tidak mengelola objek wisata karena jarak objek wisata dari tempat tinggal	189	96,92	Tinggi
4	Kecenderungan mengelola objek wisata untuk mendapat keuntungan	161	82,56	Tinggi
5	Kecenderungan tidak mengola objek wisata karena kondisi fisik / umur yang semakin tua	143	73,33	Tinggi

Sumber : Diolah dari data primer, 2015

Tabel 22 menunjukkan bahwa semua indikator mendapatkan skor pada indeks yang tergolong tinggi (66,7-100). Walaupun pada indikator 15 yakni aspek konasi hanya mendapat 143 namun masih tergolong tinggi. Hal ini menunjukkan bahwa pengaruh perubahan sosial dalam hal ini sikap tergolong tinggi terhadap menurunnya objek wisata Tasikria di Desa Mokupa Kecamatan Tombariri.

Untuk mengetahui letak sikap masyarakat terhadap objek wisata maka perlu dihitung jumlah keseluruhan skor pada setiap kriteria, dimana sesuai hasil penelitian ini skor mencapai 2.752. Pada penelitian ini, jumlah skor ideal (skor tertinggi), yaitu 2.925 (tinggi) dan jumlah skor terendah yaitu 975 (rendah). Berdasarkan data yang dihimpun dari sebanyak 15 instrumen pernyataan yang di ajukan kepada 65 responden, maka

diperoleh total skor 2.925, dengan letak indeks ditentukan sebagai berikut :

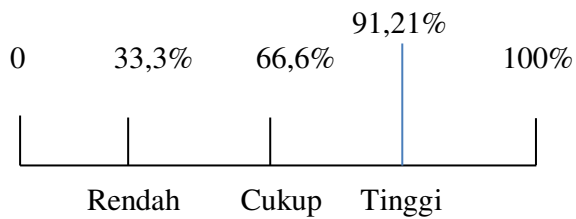


Secara Presentase, angka indeks sikap masyarakat terhadap objek wisata terletak pada :

$$\text{Tingkat Sikap} = \frac{\text{Jumlah skor hasil pengumpulan data}}{\text{Jumlah skor ideal (tertinggi)}} \times 100\%$$

$$= 2668 / 2925 \times 100\% = 91,21\%$$

Dengan Interpretasi nilai :



Berdasarkan hasil analisis menggunakan skala likert, maka dapat diketahui bahwa angka indeks sikap masyarakat terhadap objek wisata berada pada titik 91,21% dan tergolong tinggi.

Rekapitulasi Indeks Sikap Pemilik Lahan terhadap Lahan Tidur Pada Masing-Masing Indikator dan Interpretasi Hasil

Tabel 22. Rekapitulasi Total Skor, Indeks dan Interpretasi Hasil

No	Pernyataan	Total Skor	Indeks Sikap (%)	Interpretasi
1	Semakin berkurangnya masyarakat yang bekerja di kawasan objek wisata	189	95,92	Tinggi
2	Alih profesi merupakan salah satu penyebab menurunnya pengolahan objek wisata	187	95,09	Tinggi
3	Pekerjaan tetap sebagai karyawan / pegawai menyebabkan kurangnya waktu luang untuk mengelola objek wisata	195	100	Tinggi
4	Mengelola objek wisata akan memberikan keuntungan bagi masyarakat Desa Mokupa	159	81,53	Tinggi
5	Masyarakat cenderung memilih pekerjaan sebagai karyawan / pegawai dibandingkan mengelola objek wisata	192	98,46	Tinggi
6	Merasa tidak puas dengan hasil pengolahan objek wisata sehingga objek wisata dibiarkan tidak di olah dengan baik	195	100	Tinggi
7	Merasa tidak perlu mengelola objek wisata agar tidak lagi menyediakan modal	160	82,05	Tinggi
8	Mengelola objek wisata dapat mensejahterakan masyarakat	185	94,87	Tinggi
9	Ingin mendapat hasil yang lebih baik dengan mencari pekerjaan lain	192	98,46	Tinggi
10	Sering mengalami kerugian saat mengelola objek wisata karena pengeluaran lebih besar dari pada hasil yang di dapat.	190	97,43	Tinggi
11	Kecenderungan mengelola objek wisata untuk kepentingan keluarga (pendapatan)	160	82,05	Tinggi
12	Kecenderungan tidak mengelola objek wisata kaarena mahalnya sewa tenaga kerja dan sewa tempat jualan	193	98,97	Tinggi
13	Kecenderungan tidak mengola objek wisata karena jarak objek wisata dari tempat tinggal	189	96,92	Tinggi
14	Kecenderungan mengelola objek wisata untuk mendapat keuntungan	161	82,56	Tinggi
15	Kecenderungan tidak mengelola objek wisata karena kondisi fisik / umur yang semakin tua	143	73,33	Tinggi

Sumber : Diolah dari data primer, 2015

Nilai sosial

Nilai sosial yang ada masyarakat di Desa Mokupa ternyata mulai menurun. Bukan saja masyarakat tapi pemerintah pada umumnya. Karena pandangan mereka terhadap objek wisata mulai berbeda jika dibandingkan dengan 10 tahun terakhir ini. Dulunya jika objek wisata mulai dibiarkan atau tidak diolah, maka masyarakat akan menjadi sorotan dan pembicaraan masyarakat luas sehingga dianggap malas oleh masyarakat lain. Sekarang tidak lagi mersa malu, sehingga tidak mengelola objek wisata sudah menjadi hal yang biasa.

Hal ini menunjukkan bahwa nilai sosial pemerintah lebih khusus masyarakat Desa Mokupa mulai hilang, kesadaran untuk mengelola objek wisata tidak ada lagi. Desa Mokupa yang dulunya dianggap istimewa atau sesuatu yang berharga bagi masyarakat luas saat ini tidak lagi. Terbukti saat ini dengan adanya objek wisata pantai Tasikria yang tidak ramai lagi karena penurunan drastis.

KESIMPULAN DAN SARAN

Kesimpulan

Penelitian ini menunjukkan bahwa perubahan sosial berpengaruh terhadap menurunnya objek wisata pantai Tasikria. Sikap masyarakat yang diukur dengan skala likert menunjukkan pengaruh sikap kognitif, afektik, dan konasi berada pada titik 91,21% dan tergolong tinggi. Perubahan sosial dipengaruhi juga oleh faktor umur, tingkat pendidikan dan pekerjaan masyarakat. Menurunnya objek wisata juga di sebabkan karena nilai sosial masyarakat yang semakin menurun, dimana pemerintah mulai malas dan mulai tidak peduli untuk mengelola objek wisata Tasikria.

Saran

Bagi masyarakat kiranya dapat mengelola kembali objek wisata pantai Tasikria dan menyadari manfaat ketika mengolah objek wisata. Juga perlu adanya sosialisasi dari lembaga pemerintah dalam hal ini melalui dinas pariwisata atau instansi-instansi terkait kepada masyarakat tentang pentingnya mengelola objek wisata pantai dan lebih lagi memupuk nilai-nilai sosial yang ada pada pemerintah terlebih kepada masyarakat tentang bagaimana seharusnya alam ciptaan yang diciptakan kepada manusia untuk diolah, dijaga dan dilindungi.

DAFTAR PUSTAKA

- Emile D, 2001. *Teori Bentuk dampak Perubahan Sosial*. Gramedia. Jakarta.
- Hadinoto, K. 1996. *Perencanaan Pengembangan Destinasi Pariwisata*. Perdana. Jakarta.
- Jamaris M, 2006. *Arti luas dari Perubahan Sosisal*. Grasindo. Jakarta.
- Kusumaningrum, D. 2009. *Presepsi Wisatawan Nusantara Terhadap Daya Tarik Wisata Di Kota Palembang*. Tesis PS. Magister Kajian Pariwisata. Universitas Gadjah Mada. Yogyakarta.
- Marpaung, F. 2009. *Strategi Pengembangan Kawasan Sebagai sebuah tujuan Wisata*. Tesis PS. Magister Kajian Pariwisata. Universitas Gadjah Mada. Yogyakarta.
- Patusuri, Syamsul Alam. 2004. *Perencanaan Kawasan Pariwisata, Modul Kuliah, Program magister Pariwisata*. Bali.
- Pendit. N. 1999. *Ilmu Pariwisata Sebuah Pengantar*. Perdana. Jakarta.
- Rangkuti, F. 2001. *Analisis Skala Likert Teknik Membedah Kasus Bisnis*, Penerbit Gramedia Pustaka Utama, Jakarta.

- Selo Soemardjan, 2000. *Perubahan Sosial*. Grasindo. Jakarta
- Sjafri Sairin, 2012. *Perubahan Sosial Masyarakat Indonesia: Prespektif Antripologi*. Pustaka Belajar. Yogyakarta
- Soebagyo, 2012. *Sektor Pariwisata*, Penerbit Gramedia Pustaka Utama, Jakarta.
- Soelaeman, M. 2005. *Perubahan Sosial Menurut Ahli*. Refika Aditama. Bandung.
- Susanto, Phil, Astrid. 2000. *Pengantar Sosiologi dan Perubahan Sosial*. Bina Cipta. Bandung.
- Taneko, 1999. *Integrasi Sosial dalam perubahan sosial*. <http://www.artikelsiana.com/2015/08/download> diakses tanggal 5 Oktober 2015.
- Tirtawinata, M.R.F, Lisdiana, 1996. *Daya tarik dan pengelolaan pariwisata*, deskripsi fisik, Jakarta.