

PERANCANGAN *ENTERPRISE ARCHITECTURE* PADA FUNGSI REKAM MEDIS RUMAH SAKIT DENGAN PENDEKATAN TOGAF ADM

ENTERPRISE ARCHITECTURE DESIGN OF HOSPITAL MEDICAL RECORDS FUNCTION USING TOGAF ADM

Sukrina Herman¹, Asti Amalia Nur Fajrillah², Rachmadita Andreswari³

^{1,2,3} Program Studi Sistem Informasi, Fakultas Rekayasa Industri, Universitas Telkom

¹sukrinahermanheral01@gmail.com, ²astiamalia@telkomuniversity.ac.id, ³andreswari@gmail.com

Abstrak— Dengan semakin meningkatnya kebutuhan aplikasi pada rumah sakit guna menunjang kinerja pada setiap unit, semakin banyak pula ragam dan jumlah aplikasi yang dibangun. Namun pembangunan aplikasi tersebut tidak diiringi dengan perencanaan yang matang, sehingga seringkali pembangunan aplikasi tidak saling terintegrasi. Hal ini menyebabkan pemanfaatan dari aplikasi itu sendiri belum maksimal. Guna memaksimalkan pemanfaatan dari aplikasi itu sendiri, salah satunya dapat diupayakan melalui perancangan enterprise arsitektur, yang mampu membantu untuk menyelaraskan kebutuhan bisnis dengan berbagai aplikasi yang merupakan layanan pendukung proses bisnis. Oleh karena itu dalam penelitian ini akan membahas perancangan *Enterprise Architecture* pada fungsi Rekam Medis Rumah Sakit dengan pendekatan TOGAF ADM. *Enterprise Architecture* merupakan gambaran bisnis, data, aplikasi dan teknologi dalam pengembangan sebuah atau sekumpulan system. Dalam perancangan *Enterprise Architecture* ini menggunakan TOGAF ADM (*architecture Development methode*) dengan tahapan *Preliminary phase, Architecture Vision, Business Architecture, Information System Architecture, Technology Architecture, Opportunities And Solutions and Migration Planning*. Hasil akhir pada kajian ini berupa usulan *architecture* model pada fungsi Rekam Medis Rumah Sakit dan *business value assessment* yang berfungsi sebagai acuan dalam pembangunan Sistem Informasi (SI). Salah satu hasil dari analisis terhadap *architecture* model yang dihasilkan berupa I-HOSST (*Integrated Hospital Information System*), yang merupakan aplikasi terintegrasi guna menunjang kinerja fungsi Rekam Medis serta fungsi lain yang berkaitan pada rumah sakit.

Kata kunci: Rekam Medis, *Enterprise architecture*, Rumah Sakit, TOGAF.

Abstract — *With the increasing needs of applications in hospitals to support the performance of each unit, the more variety and number of applications built. But the development of the application is not accompanied by careful planning, so often the application development is not mutually integrated. This causes the utilization of the application itself is not maximized. To maximize the utilization of the application itself, one can be pursued through the design of enterprise architecture, which is able to help to align business needs with various applications that are business process support services. Therefore in this research will discuss the design of Enterprise Architecture on Hospital Record Medical function with TOGAF ADM approach.*

Enterprise Architecture is an overview of business, data, applications and technology in the development of an or a set of systems. In the design of Enterprise Architecture is using TOGAF ADM (architecture Development methode) with Preliminary phase stages, Architecture Vision, Business Architecture, Information Systems Architecture, Technology Architecture, Opportunities And Solutions and Migration Planning. The final result of this study is the proposed architecture model on Hospital Medical Record function and business value assessment that serves as a reference in the development of Information System (SI). One of the results of the analysis on the architecture of the model is I-HOSST (Integrated Hospital Information System), which is an integrated application to support the performance of Medical Record function and other related functions in the hospital.

Keywords: *Medical Record, Enterprise architecture, Hospital, TOGAF.*

I. PENDAHULUAN

Kemajuan teknologi berkembang begitu pesat pada beberapa tahun belakangan, salah satunya yaitu perkembangan sistem informasi (SI) sebagai penunjang kegiatan operasional perusahaan ataupun instansi, tidak terkecuali rumah sakit sebagai layanan publik. Dampak perkembangan sistem informasi ini memunculkan pengembangan berbagai aplikasi, guna mengoptimisasi aktivitas operasional dan membantu perusahaan dalam mengintegrasikan antara bagian manajemen dan operasional, dengan meningkatkan kualitas pelayanan [1]. Namun seringkali banyaknya pengembangan aplikasi tersebut tidak diiringi dengan perencanaan yang matang, sehingga aspek interoperabilitas seringkali terkesampingkan. Hal ini menyebabkan sejumlah besar kegagalan dalam implementasi sistem informasi di rumah sakit salah satunya tidak digunakannya aplikasi yang sudah dibangun, disebabkan oleh ketidaksesuaian fungsi dengan kebutuhan bisnis [2].

EA (enterprise architecture) adalah pendekatan manajemen yang menawarkan peningkatan performance perusahaan di segala bidang [3]. Selain membantu manajemen dalam mengidentifikasi strategi goal secara jelas, EA juga menyediakan informasi yang dibutuhkan sehingga memungkinkan keselarasan antara teknologi dan bisnis [4]. Belakangan ini banyak perusahaan yang menyadari pentingnya mengadopsi konsep EA dengan tujuan: integrasi,

penggunaan kembali aplikasi yang sudah ada, pengurangan resiko, dukungan keputusan, dan penyesuaian strategi bisnis [3], tidak terkecuali Rumah Sakit sebagai salah satu layanan publik dengan tingkat kompleksitas bisnis yang tinggi seperti pada fungsi Rekam Medis. Fungsi Rekam Medis merupakan catatan dan dokumen yang berisi identitas pasien, hasil pemeriksaan, pengobatan yang telah diberikan, serta tindakan dan pelayanan lain yang diberikan kepada pasien yang dapat dipertanggung jawabkan [5].

Sebagai salah satu fungsi dengan kompleksitas yang tinggi, karna berkaitan dengan fungsi - fungsi lainnya pada rumah sakit, fungsi rekam medis merupakan fungsi dengan resiko yang tinggi. Kesalahan input ataupun duplikasi data berdampak pada catatan rekam medis pasien sehingga memunculkan kemungkinan kesalahan dalam diagnosis (pangambilan keputusan) pada pasien. Selain itu belum optimalnya keterhubungan antar fungsi dapat mempengaruhi response time dalam pertukaran informasi antar fungsi sehingga berakibat pada kepuasan pasien. Untuk mengatasi hal tersebut, diperlukan sebuah rancangan EA bagi fungsi Rekam Medis di rumah sakit.

Hasil akhir dari kajian ini berupa arsitektur model pada fungsi Rekam Medis di rumah sakit yang meliputi bisnis, data, aplikasi dan teknologi beserta business value assesment yang berfungsi sebagai acuan dalam pembangunan Sistem Informasi (SI).

II. STUDI LITERATUR

Enterprise architecture diperkenalkan pada tahun 1980an yang bermula dari permasalahan yang terjadi pada arsitektur sistem. Permasalahan yang terjadi mengenai ruang lingkup yang didesain dan tingkat kompleksitas pada implementasi sistem informasi yang meningkat dan meluas, sehingga dibutuhkan sebuah logika (arsitektur) yang dapat mengendalikan dan mendefinisikan *interface* dengan mengintegrasikan semua komponen dalam sistem tersebut [6]. *Enterprise Architecture* merupakan gambaran dari visi misi *stakeholder* baik itu berupa informasi, fungsionalitas/kegunaan, lokasi organisasi dan ukuran kinerja yang bertujuan untuk mengembangkan sebuah sistem atau sekumpulan system [7]. EA merupakan metode yang digunakan untuk merancang dan mewujudkan struktur, proses bisnis, system informasi dan infrastruktur organisasi [8].

Keuntungan dalam menggunakan EA bagi perusahaan diantaranya yaitu:

- a. Operasi bisnis yang lebih efisien
 - Rendahnya biaya operasi bisnis,
 - Biaya manajemen perubahan lebih rendah,
 - Tenaga kerja lebih fleksibel
 - Peningkatan bisnis lebih produktifitas
- b. Lebih efisienya operasi IT
 - Rendahnya biaya pengembangan perangkat lunak
 - Mudahnya melakukan *upgrade* dan pertukaran komponen sistem
 - Dan peningkatan portabilitas aplikasi [8].

Berdasarkan tabel I dijelaskan perbandingan karakteristik *Enterprise Architecture Framework* yang dapat dilihat pada Tabel I dibawah ini [2].

TABEL I
PERBANDINGAN EA FRAMEWORK

<i>New Criteria</i>	<i>Framework</i>	<i>Score</i>
<i>Business Process Standarization</i>	Zachman	1
	TOGAF	1
	FEA	1
	Gartner	1
<i>Readiness Assessment</i>	Zachman	1
	TOGAF	4
	FEA	2
	Gartner	3

Legenda:

- 1 = Tidak sesuai dengan jenis pekerjaan
- 2 = Kurang sesuai dengan jenis pekerjaan
- 3 = Pekerjaan sesuai dengan framework
- 4 = Framework sangat sesuai dengan jenis pekerjaan

Jadi, berdasarkan tabel I dapat disimpulkan dari kriteria *business process standarization* bahwa semua *framework* memerlukan proses yang baru untuk membakukan proses bisnis, sedangkan dari segi *readiness assessment* (penilaian kesiapan) bahwa Togaf lebih menyediakan pendekatan yang terbaik untuk menilai kesiapan [2]. Berdasarkan hasil perbandingan EA *Framework* pada tabel I diatas, maka dalam penelitian ini menggunakan perancangan *Enterprise Architecture* pada fungsi Rekam Medis di Rumah Sakit menggunakan TOGAF ADM.

The Open Group Architectural Framework atau biasa disebut TOGAF merupakan kerangka kerja (*framework*) yang menjelaskan aturan untuk mengembangkan prinsip-prinsip arsitektur perusahaan dengan menggunakan tools dan metode yang detail untuk mengimplementasikannya [9]. Secara lengkap TOGAF ADM terdiri dari 8 fase yaitu:

a. *The preliminary phase* menggambarkan tahapan dalam proses perancangan dengan melakukan penyusunan suatu framework dalam bentuk visi architecture dan juga prinsip – prinsip architecture berupa proses bisnis, data aplikasi dan teknologi.

b. *Phase A: Architecture Vision* menjelaskan fase awal siklus pengembangan arsitektur yang berisikan gambaran batasan-batasan dari rancangan arsitektur dengan menjelaskan scope, batas-batasan dari rancangan arsitektur, dengan menetapkan visi arsitektur yang diusulkan.

c. *Phase B: Business Architecture* menjelaskan perkembangan arsitektur bisnis untuk mendukung visi arsitektur yang disepakati.

d. *Phase C: Information System Architecture* menjelaskan bagaimana pengembangan arsitektur sistem informasi, dengan lebih menekankan pada kebutuhan suatu aplikasi yang sudah direncanakan untuk mendukung visi arsitektur.

e. *Phase D: Technology Architecture*, menggambarkan tentang teknologi yang akan dibangun, pada suatu proyek dengan menentukan terlebih dahulu kandidat – kandidat teknologi untuk mendukung visi arsitektur yang disepakati.

f. *Phase E: Opportunity & Solution*, pada tahap ini lebih menekankan pada perencanaan implementasi awal, meliputi architecture bisnis, data, aplikasi dan teknologi yang dijelaskan pada fase sebelumnya.

g. *Phase F: Migration Planning*, melakukan penilaian dari rencana migrasi dan rencana implementasi dari suatu SI.

h. *Phase G: Implementation Governance*, menyediakan pengelolaan suatu arsitektur terhadap implementasi, meliputi pengelolaan organisasi, sistem informasi dan arsitektur dengan tujuan untuk merumuskan rekomendasi dari setiap proyek yang diimplementasikan.

i. *Phase H: Architecture Change Management*, mencakup penyusunan dan membuat prosedur untuk mengolah perubahan ke arsitektur yang baru, dengan tujuan untuk menetapkan proses manajemen perubahan.

j. *Requirement Management*, mendefinisikan kebutuhan yang diperlukan untuk siklus / fase pada TOGAF ADM [9].

Untuk membangun perancangan EA, pada framework TOGAF terdapat 4 domain arsitektur, di antaranya:

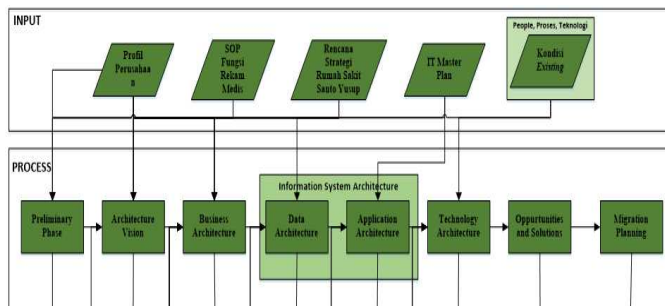
- Arsitektur Bisnis mendefinisikan strategi bisnis, pemerintahan, organisasi, dan proses bisnis utama.
- Arsitektur Data yang menjelaskan struktur organisasi data logis dan fisik aset serta data yang berkaitan dengan pengelolaan data sumber daya perusahaan.
- Arsitektur aplikasi menyediakan cetak biru untuk aplikasi individu untuk digunakan, interaksi dan hubungan antara sistem aplikasi serta hubungan dengan proses bisnis inti organisasi.
- Arsitektur teknologi yang menggambarkan kemampuan dari suatu *software* dan *hardware* yang dapat menunjang pembangunan suatu layanan bisnis, data dan aplikasi, termasuk IT *infrastruktur*, *middleware*, jaringan, komunikasi, pengolahan, standard [9].

III. METODOLOGI PENELITIAN

Metodelogi pada kajian ini mengadopsi TOGAF ADM dmanan dibagi menjadai 3 bagian yaitu *input*, *process*, dan *output*. Model konseptual merupakan suatu gambaran umum dalam melaksanakan penelitian yang memiliki 3 elemen yaitu input, process dan output. Dalam kajian ini input terkait dengan rencana strategi perusahaan yang digunakan sebagai panduan kebutuhan yang dibutuhkan oleh organisasi, profil (visi dan misi) Rumah Sakit sebagai acuan dalam pemenuhan tujuan bisnis, IT Masterplan perusahaan dan dokumen pengembangan bisnis dan kondisi eksisting untuk mengidentifikasi masalah yang terkait pada proses bisnis dan IT yang sedang berjalan pada rumah sakit, SOP dan strategic planning yang ada pada rumah sakit. Pada kondisi eksisting terdapat *people*, *proses*, dan *technology* yang merupakan stakeholder dan ruang lingkup pada area rumah sakit.

Dalam kajian proses yang merupakan cara dalam pengolahan input yang nantinya menjadi ouput dalam penelitian ini. Pada proses ini menggunakan perancangan pada TOGAF ADM yang sesuai dengan batasan masalah dalam penelitian ini yaitu mulai dari *preliminary phase*, *Architecture Vision*, *Business Architecture*, *Information System*

Architecture yang terdiri dari *Data Architecture* dan *Application Architecture*, *Technology Architecture*, *Opportunities and Solution* dan *migration planning*. Pada gambar 1 menjelaskan metodologi penelitian.



Gambar 1 Metodologi penelitian

Dan kajian output ini merupakan hasil atau keluaran dari penelitian ini. Berikut Artifak yang dijelaskan pada setiap fase pada tabel II.

TABEL II
OUTPUT TOGAF ADM

Fase	Output
<i>Preliminary Phase</i>	<i>Principle Catalog</i>
<i>Arhchitecture Vision</i>	<i>stakeholder Map Matrix, Value Chain Diagram, Solution Concept Diagram, Goal Diagram, Goal Catalog, dan Requirement Catalog.</i>
<i>Business Arhchitecture</i>	<i>Business Footprint Diagram, Goal/Objective/Requirement Catalog, Business Interaction Matrix, Functional Decomposition Diagram, Business Service/ Function Catalog, Organization/actor catalog, Role Catalog, Actor / Role Matrix, Process/event/control/ Product Catalog, Service Catalog, Service Catalog, dan Process Flow Diagram.</i>
<i>Data Arhchitecture</i>	<i>Data Entity / Data Component Catalog, Data Entity / Business Function Matrix, Application / Data Matrix, Conceptual Data Diagram, Logical Data Diagram, dan Data Dissemination Diagram.</i>
<i>Application Arhchitecture</i>	<i>application Portofolio Catalog, Application Interface Catalog, Application/ Organization Matrix, Application/ Function Matrix, Application/ Role Matrix, Application Interaction Matrix, Application Communication Diagram, Application And User Location Diagram, dan Application Usecase Diagram.</i>
<i>Technology Arhchitecture</i>	<i>Technology Standard Catalog, Technology Portofolio Catalog, Application/Technology Matrix, Environments and Locations Diagram, dan Platform Decomposition Diagram</i>
<i>Opportunities And Solutions</i>	<i>Implementation Faktor Assessment and Deduction Matrix, Consolidated Gaps, Solution, and Dependencies Matrix, Consolidated and Reconcile Interoperability Requirement, Project Context Diagram, Benefit Diagram</i>
<i>Migration Planning</i>	<i>Value and Risk Assessment, Business Value Assessment Diagram, Roadmap</i>

IV. HASIL DAN ANALISIS

A. Preliminary Phase

Preliminary phase menggambarkan tahapan dalam proses perancangan dengan melakukan penyusunan suatu *framework* dalam bentuk visi *architecture* dan juga prinsip – prinsip *architecture* berupa proses bisnis, data aplikasi dan teknologi. *Preliminary phase* memiliki artefak *Principle Catalog* yang berfungsi untuk mengetahui prinsip – prinsip umum di rumah sakit, yang dikaitkan dengan domain EA. Pada tabel III menjelaskan *Principle Catalog* rumah sakit.

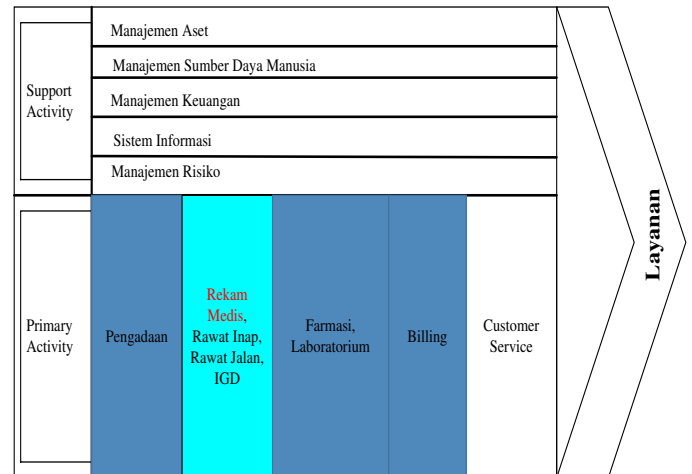
TABEL III
PRINCIPLE CATALOG

NO	Arsitektur	Prinsip
	<i>Business Architecture</i>	Keselamatan dan kesembuhan pasien
		Kesiapsediaan, keramah tamahan, dan tanggung jawab
		Mutu pelayanan kesehatan
		Pendidikan kesehatan yang bermutu
		Kesejahteraan karyawan
		Kepatuhan hukum
		Mengandalkan harmonisasi kerja
2	<i>Data Achitecture</i>	Data adalah asset
		Data dapat diakses
		Sharing Data
		Data yang akurat
		Integrasi Data
		Backup database otomatis
		Pengelolaan data terpusat
		Keamanan data
		Upgrade data
		Data harus valid
3	<i>Application Architecture</i>	Aplikasi mudah digunakan
		Hak akses aplikasi
		Integrasi aplikasi
		Upgrade aplikasi
		Fleksibilitas aplikasi
4	<i>Technology Architecture</i>	Penggunaan teknologi yang real-time
		Interoperabilitas
		Keamanan infrastruktur teknologi
		Tata kelola infrastruktur teknologi
		Backup infrastruktur jaringan
		Availability
		Konektivitas server

B. Architecture Vision

Architecture Vision berfungsi untuk mengembangkan kapabilitas dan nilai bisnis pada level tertinggi perusahaan yang akan disampaikan sebagai hasil dari *enterprise* yang diusulkan dimanan fase ini akan menjelaskan tujuan dari objek penelitian pelayanan Rekam Medis rumah sakit. *Architecture vision* memiliki beberapa artefak diantaranya *stakeholder map matrix*, *value chain*, *goal diagram & goal catalog*, *solution concept diagram* dan *requirement catalog*. Pada Gambar 2 adalah salah satu artefak pada *Architetcure*

vision yaitu *value chain* diagram yang menggambarkan tujuan perusahaan yang dapat dilihat dari aktivitas – aktivitas utama dan pendukungnya.



Gambar 2 Value chain

C. Business Architecture

Business Architecture mendeskripsikan bagaimana kebutuhan *enterprise* untuk mengoperasikan dan memenuhi bisnis goal, dan merespon *driver* strategis yang ditetapkan dalam arsitektur vision. Pada Fase bisnis arsitektur ini akan membahas tentang beberapa artefak yaitu *Business Footprint Diagram*, *Goal/Objective/Requirement Catalog*, *Business Interaction Matrix*, *Functional Decomposition Diagram*, *Organization/actor catalog*, *Role Catalog*, *Actor role catalog*, *Process/event/control/ Product Catalog*, *Process Flow Diagram*, *Service Diagram*, dan *Business Function*. Pada tabel IV dibawah ini menggambarkan salah satu artefak pada *Business Architecture* yaitu *Proses Catalog* dengan memetakan antara organizational process dan service.

TABEL IV
PROCESS CATALOG

ORGANIZATIONAL PROCESS	SERVICE
Pengisian Rekam Medis	Pengelolaan dan Analisis Data
Pengembalian Rm Rj Dan Igd	
Penentuan Dan Pemberian Kodetifikasi	
Pengumpulan Data Pelaporan	Pelaporan Rm
Analisa Rm	
Retensi Rm	Pengadaan Rekam Medis
Pengadaan Bhp Rekam Medis	
Pengadaan Barang Jasa Rekam Medis	Trace RM
Peminjaman dan Pengambilan berkas RM	
Pembuatan visum et repertum	

Pada tabel V menggambarkan *service catalog*, dimana pada *service catalog* ini tidak memerlukan layanan berkas RM untuk melakukan pengisian RM pasien hingga pembuatan permintaan visum et repertum.

TABEL V
PROCESS CATALOG

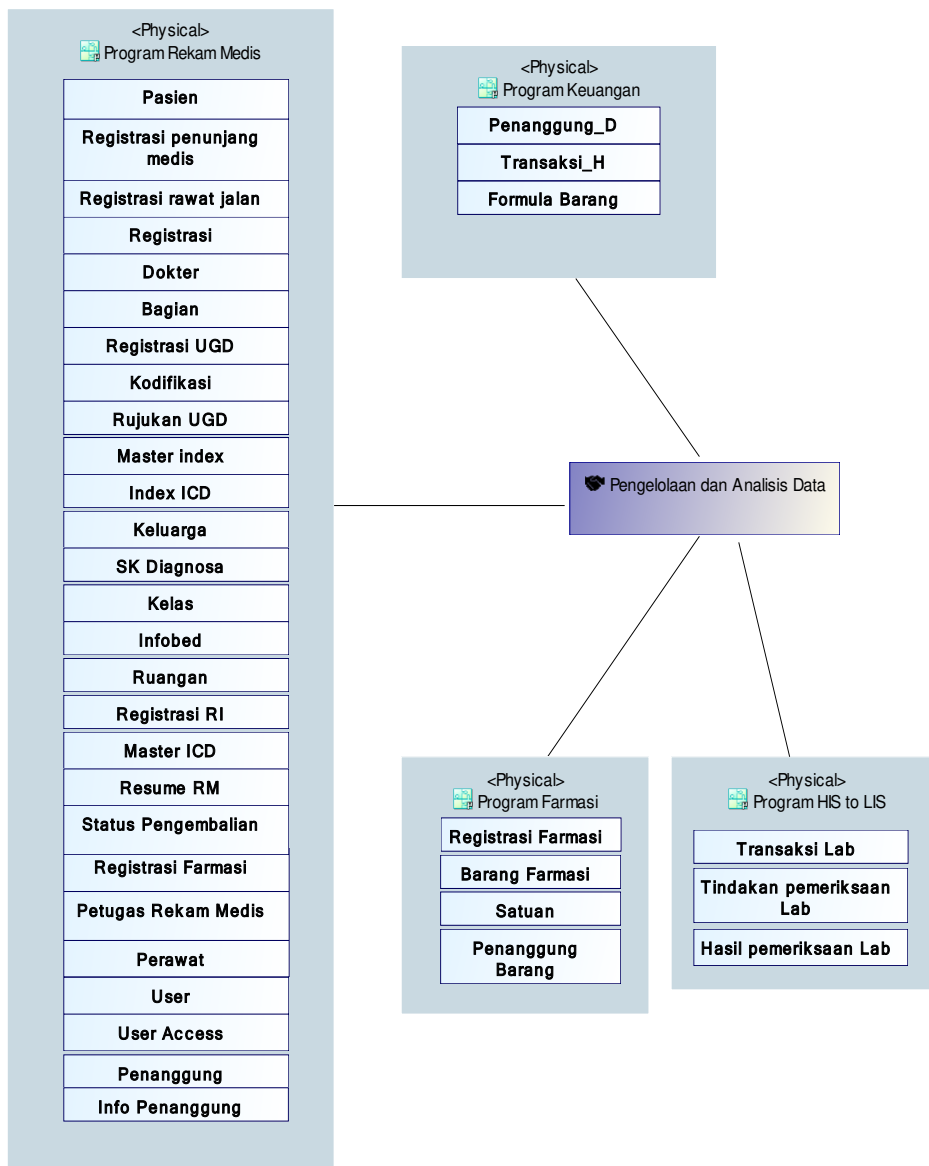
SERVICE	REQUIREMENT
Pengelolaan dan data analisis	<ul style="list-style-type: none"> a. Ketersediaan system yang memudahkan pelayanan terhadap pasien b. Response time penyediaan dokumen RJ dalam waktu 10 menit tercapai sebesar 90% dan doukumen RI dalam waktu 15 menit tercapai sebesar 90% c. Response time berkas RM RJ saat dibutuhkan terpenuhi 100% dan berkas RM RI 70% d. Kelengkapan pengisian RM dalam waktu 2x24 jam yang dapat tercapai 60% e. Adanya Pelatihan kodetifikasi & INA CBG'S f. Adanya pelatihan manajemen RM serta kegiatan pormiki g. Menerapkan kegiatan Exhouse Training PDE seperti kegiatan seminar yang bertemakan diskusi nasional tentang Morbidity Coding h. Adanya tempat layanan yang terfokus untuk pendaftaran pasien RJ
Pelaporan RM	<ul style="list-style-type: none"> a. Tersedianya pelaporan RS yang sesuai dengan peraturan atau Standar RM b. Penyelesaian korespodensi rekam medis 80% selesai dalam waktu 1-3 hari c. Menerapkan berkas RM yang sudah tidak aktif, d. Menerapkan pemusnahan berkas RM 5 tahun sekali e. Tersedianya pelaporan RS yang sesuai dengan peraturan atau Standar RM
Pengadaan Rekam Medis	<ul style="list-style-type: none"> a. Adanya pelatihan dan pengembangan kemampuan karyawan sesuai kebutuhan yang disesuaikan dengan RKA RM b. Tersedianya pelatihan online mengenai RM bagi karyawan c. Tersedianya materi-pelatihan sesuai dengan aturan RM RS d. Adanya pembinaan staff yang memiliki pola kerja sistematis e. Adanya pembinaan staff untuk menjalankan kegiatan managerial pada RM RS f. Dokumentasi standar akreditasi mengenai beban kerja untuk pelaksanaan RM g. Adanya pemanfaatan anggaran rutin, anggaran Opex dan capex
Trace RM	<ul style="list-style-type: none"> a. Peminjaman berkas RM sesuai dengan tata aturan peminjaman RS b. Penyelesaian korespodensi rekam medis 80% selesai dalam waktu 1-3 hari ketersediaan sisten yang memudahkan pelayanan terhadap pasien

atau *business function matrix*, *entity relation Diagram*, *application / data matrix*, *data dissemination diagram* dan *data architecture evaluation*. Berikut adalah gambar 3 – gambar 6 salah satu artefak data *architecture* yaitu *Data Dissemination Diagram* menunjukkan hubungan antara entitas data, layanan bisnis, dan komponen aplikasi yang memiliki hubungan dengan aplikasi apa dan data apa saja yang digunakan.

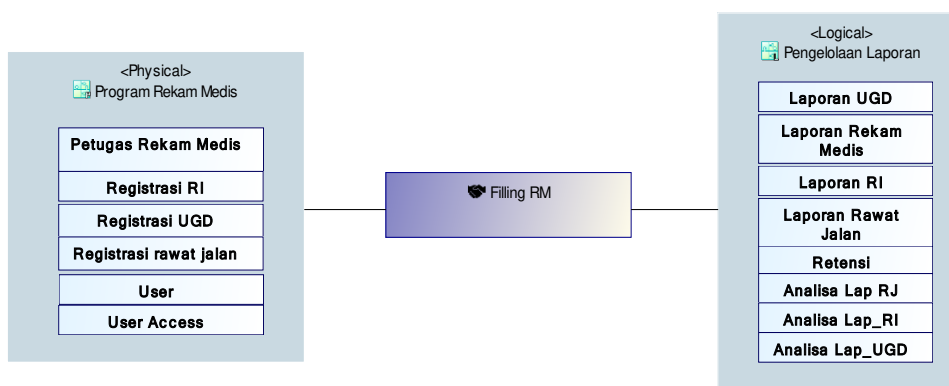
Pada Gambar 3 ini merupakan Data Dissemination Diagram Pengelolaan dan Analisis Data yang terintegrasi dengan program Rekam Medis, program keuangan, program farmasi dan program HIS to LIS. Pada Gambar 4 ini merupakan Data Dissemination Diagram Pelaporan RM yang terintegrasi dengan program Rekam Medis, dan program pengelolaan Laporan. Pada Gambar 5 ini merupakan Data Dissemination Diagram Pengadaan RM yang terintegrasi dengan program Rekam Medis, dan program Logistik. Pada Gambar 6 ini merupakan Data Dissemination Diagram Trace RM yang terintegrasi dengan program Rekam Medis, dan program HIS to LIS.

D. Data Architecture

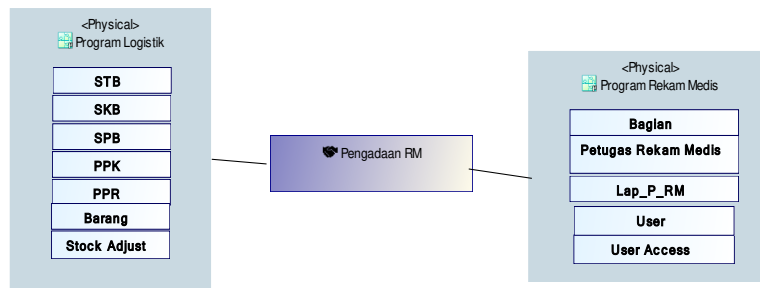
Data architecture berfungsi untuk mengelola data yang terdapat diperusahaan. *Data architecture* memiliki beberapa artefak yaitu *data entity/ data component catalog*, *data entity*



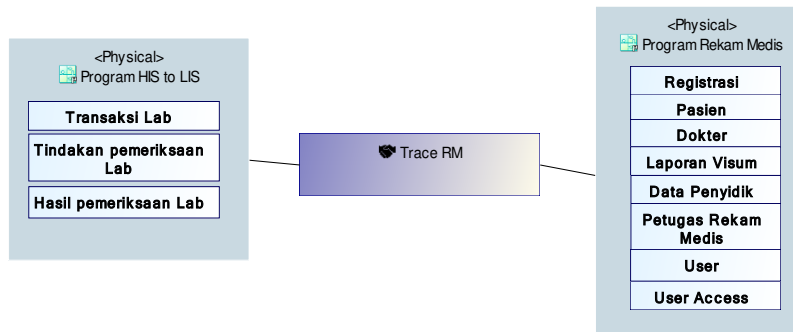
Gambar 3 Data dissemination diagram pengelolaan dan analisis data



Gambar 4 Data dissemination diagram pelaporan RM



Gambar 5 Data dissemination diagram pengadaan RM



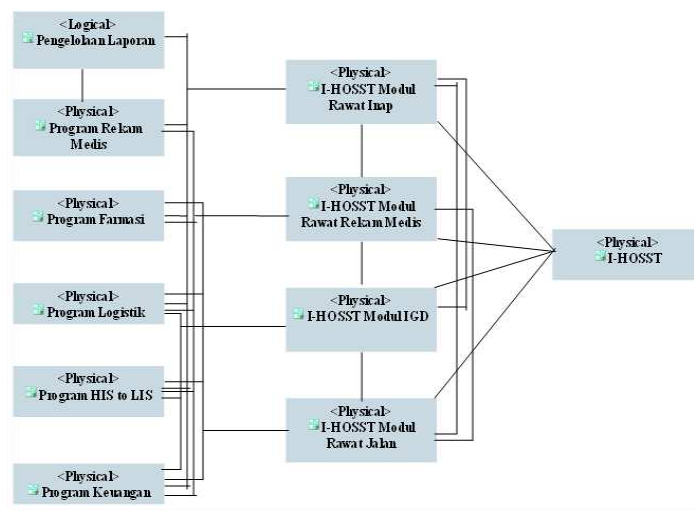
Gambar 6 Data dissemination diagram trace RM

E. Application Architecture

Application architecture menjelaskan jenis aplikasi yang akan dibutuhkan untuk menunjang pemrosesan data dan mendukung jalannya bisnis pada perusahaan. Beberapa artefak yang dihasilkan adalah *application/ organization matrix*, *application/ function matrix*, *application interaction matrix*, *application communication diagram*, *application usecase diagram*. Logical application fungsi Rekam Medis di realisasikan dalam *physical application* portal I-HOSST. I-HOSST (*Integrated Hospital Information System*) merupakan sebuah physical application target untuk menunjang semua fungsi rumah sakit yang menjadi objek penelitian ini, dengan mengintegrasikan antara semua database pada setiap aplikasi

rumah sakit. Pada gambar 7 menggambarkan *application communication diagram* dari Pengelolaan dan Analisis Data yang berhubungan dengan trace RM, pengadaan RM, dan filling RM. sedangkan Filling RM berhubungan dengan pengelolaan dan analisis data. Pengadaan RM berhubungan dengan filling RM. Trace RM dan pengelolaan dan analisis data.

Berikut adalah gambar 7 salah satu artefak *application architecture* yaitu *Application Communication Diagram* yang menggambarkan seluruh model dan pemetaan terkait dengan komunikasi antara aplikasi dengan menunjukkan keterkaitan antara komponen logical.

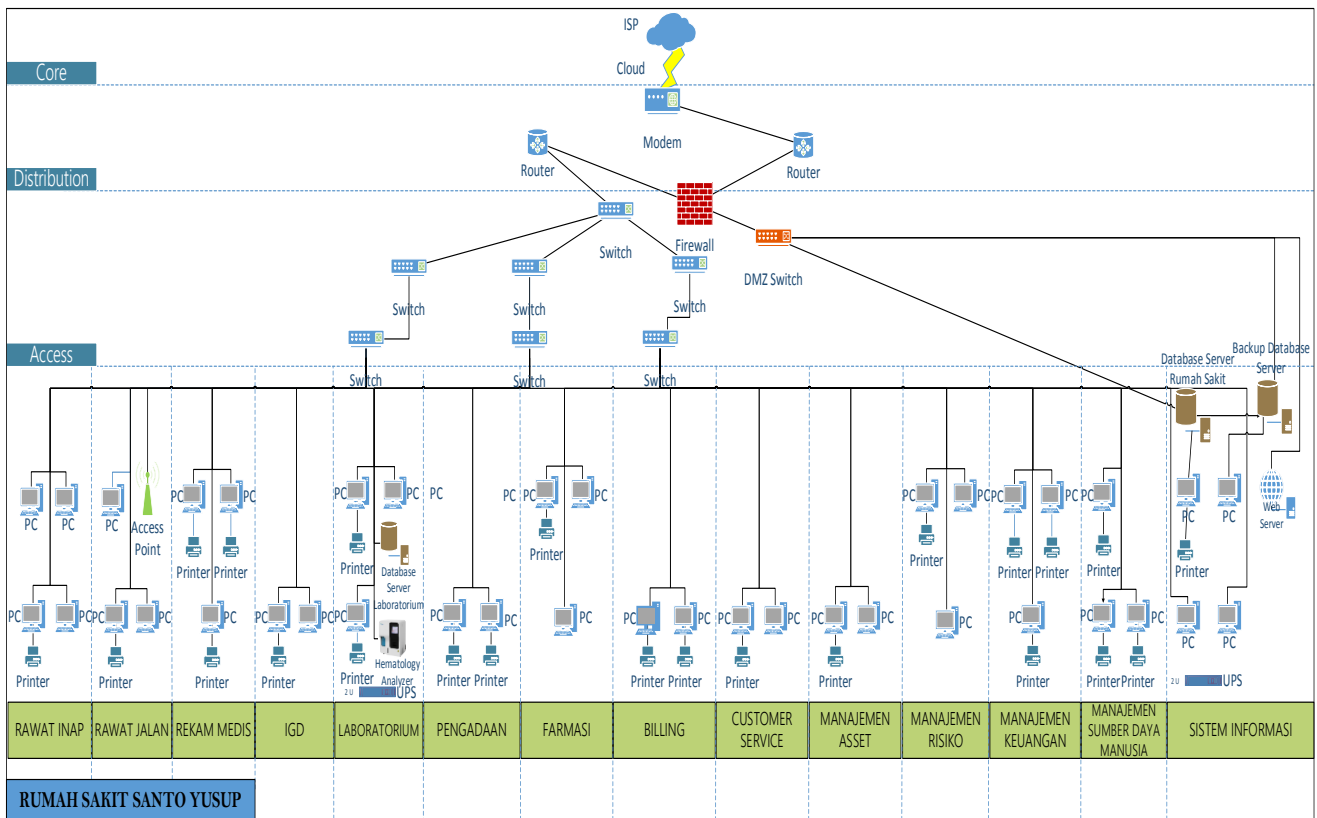


Gambar 7 Application communication diagram

F. Technology Architecture

Technology architecture bertujuan untuk membangun arsitektur teknologi sesuai dengan *requirement* yang ada dengan menggambarkan *software*, *hardware* dan jaringan infrastruktur yang dibutuhkan dan juga mengidentifikasi infrastruktur teknologi informasi yang ada. *Technology Architecture* menghasilkan beberapa artefak, yaitu *technology standards catalog*, *technology portfolio catalog*, *application /*

technology matrix, *environments and locations diagram* dan *platform decomposition diagram*. Pada gambar 8 adalah salah satu artefak *technology architecture* yaitu *Environment and Location Diagram* yang mengidentifikasi *technology / aplikasi* apa saja yang digunakan, dan lokasi pengguna bisnis yang berinteraksi dengan aplikasi serta hubungan antar komponennya.



Gambar 8 *Environment and location diagram*

G. Opportunities and Solution

Opportunities and Solutions digunakan untuk mengevaluasi model yang dibangun sehingga dapat mencapai sasaran rancangan arsitektur. Pada *Opportunity and solution* terdapat beberapa artefak diantaranya *implementation factor assessment and deduction*, *consolidated gaps, solutions, and dependencies*, *project context diagram*, *benefit diagram* dan *inter- system interoperability*. Pada tabel VI dibawah ini akan menggambarkan salah satu artefak *opportunity and solution* yaitu *Implementation Factor Assesment and Deduction* dengan memetakan 5 factor yaitu *Risk*, *issue*, *dependencies*, *assumptions*, *actions* dan *impacts*.

TABEL VI
IMPLEMENTATION FACTOR ASSESSMENT AND DEDUCATION

<i>Implementation Factor Assesment and Deduction Matrix</i>			
<i>Factor</i>	<i>Keterangan</i>	<i>Description</i>	<i>Deduction</i>
<i>Risk</i>	Bencana alam	Bencana alam yang	Dengan adanya server backup

<i>Implementation Factor Assessment and Deduction Matrix</i>			
<i>Factor</i>	<i>Keterangan</i>	<i>Description</i>	<i>Deduction</i>
		mungkin terjadi seperti banjir, gempa bumi, dan angin puting beliung yang dapat menyebabkan kerusakan sistem.	data dan aplikasi memungkinkan data dapat terjaga dengan aman pada lokasi yang berbeda.
	<i>Human Error</i>	<i>Human error</i> yang mungkin terjadi adalah kebakaran, kesalahan teknis, dan lain sebagainya yang dapat	-Adanya server backup untuk backup data dan aplikasi. -Adanya pelatihan peningkatan skill sehingga kesalahan akan diminimalisir

Implementation Factor Assessment and Deduction Matrix			
Factor	Keterangan	Description	Deduction
		menyebabkan kerugian bagi rumah sakit	
Issue	Penggunaan aplikasi portal	Penggunaan aplikasi portal sebagai aplikasi yang terintegrasi dengan layanan rumah sakit	-Adanya penambahan infrastruktur. -Adanya sosialisasi penggunaan aplikasi portal
Dependencies	Ketertgantungan data pasien dan rekam medis	Segala proses pelayanan membutuhkan data pasien untuk menunjang keakuratan data rekam medis.	-Adanya aplikasi I-HOSST yang mengintegrasikan aplikasi-aplikasi pada rumah sakit -Berjalannya infrastruktur yang baik untuk menunjang kelancaran komunikasi data dan pelayanan
Assumptions	Pemahaman pegawai terhadap sistem informasi I-HOSST	Aplikasi portal I-HOSST sebagai aplikasi terintegrasi untuk mendukung pelayanan rumah sakit.	-Adanya sosialisasi terhadap penggunaan aplikasi. -Adanya manual book untuk setiap user yang membutuhkan,
Actions	Perbedaan identitas pasien	Identitas pasien yang tidak sesuai dengan catatan rekam medis.	Adanya aturan untuk menggunakan identitas yang diakui oleh pemerintah.
Impacts	Implementasi sistem informasi I-HOOST	Implementasi sistem informasi I-HOSST sebagai aplikasi	-Adanya pemeliharaan infrastruktur agar layanan dapat terus berjalan.

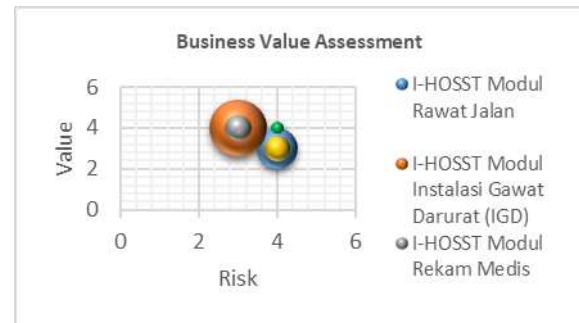
H. Migration Planning

Migration planning memiliki beberapa artefak diantaranya *Estimasi value dan risk, business value assessment, prioritas pembangunan proyek dan IT Radmap Final*. Dalam menentukan estimasi value dan risk dilakukan dengan menggunakan kuisioner business value assessment kepada pihak SISFO rumah sakit yang dapat dilihat pada tabel VII dibawah ini.

TABEL VII
ESTIMASI VALUE DAN RISK PROYEK

NO	SOLUSI	ESTIMASI VALUE	ESTIMASI RISK
1	I-HOSST Modul Rekam Medis	4	3
2	I-HOSST Modul Rawat Jalan	3	4
3	I-HOSST Modul Rawat Inap	3	4
4	I-HOSST Modul Instalasi Gawat Darurat (IGD)	4	3
5	Pengembangan Infrastruktur	4	4

Gambar 9 dibawah menggambarkan *business value assessment* dengan memberikan kuisioner kepada pihak rumah sakit terhadap tanggapan aplikasi dan infrastruktur yang diusulkan.



Gambar 9 Business value assesment

Berdasarkan gambar 9 *Business Value Assesment* dapat membantu dalam menentukan prioritas pembangunan proyek yang digunakan untuk menentukan urutan proyek – proyek yang dibangun berdasarkan prioritasnya. Dalam menentukan prioritas pembangunan proyek ditentukan berdasarkan value tertinggi dengan risk terendah. Pada tabel VIII menggambarkan prioritas pembangunan proyek IT rumah sakit.

TABEL VIII
PRIORITAS PEMBANGUNAN PROYEK

No	Solusi	Urutan Prioritas
1	Pengembangan Infrastruktur	1
2	I-HOSST Modul Rekam Medis	2
3	I-HOSST Modul Instalasi Gawat Darurat (IGD)	3
4	I-HOSST Modul Rawat Jalan	4
5	I-HOSST Modul Rawat Inap	5

I. Validasi Perancangan Enterprise Architecture

Berdasarkan pada tabel IX adalah pengukuran hasil *Feedback* berdasarkan studi kasus diatas sebagai berikut:

TABEL IX
PENGUKURAN HASIL FEEDBACK

Pertanyaan	Nilai					Persentase (Nilai X 20%)
	1	2	3	4	5	
Business Architecture						
Proses bisnis usulan sesuai dengan kebutuhan bisnis Rekam Medis					V	100%
Proses bisnis usulan mendukung pencapaian goal Rekam Medis					V	100%
Data Architecture						
Kesesuaian entitas data usulan dengan kebutuhan data terhadap proses bisnis usulan Rekam Medis					V	100%
Application Architecture						
Aplikasi usulan dapat mendukung kegiatan operasional Rumah					V	100%

Pertanyaan	Nilai				Persentase
Sakit.					
Aplikasi usulan dapat beroperasi pada berbagai platform teknologi				V	100%
<i>Technology Architecture</i>					
Teknologi usulan dapat menanggapi perubahan kebutuhan bisnis				V	100%
Teknologi usulan dapat mendukung kinerja aplikasi				V	
Total Nilai Persentase (Jumlah persentase / Jumlah Pertanyaan)	35				100%

Pada tabel X menggambarkan *Feedback Target Architecture* dengan menggambarkan usulan yang diberikan dari pihak Rumah Sakit.

TABEL X
FEEDBACK TARGET ARCHITECTURE

Pertanyaan	Feedback
<i>Business Architecture</i>	
Proses bisnis usulan sesuai dengan kebutuhan bisnis Rekam Medis	Perlu di perdalam dari jenis laporan Rekam Medis dan pengembangan fungsi lain
Proses bisnis usulan mendukung pencapaian <i>goal</i> Rekam Medis	Aplikasi yang diusulkan (disediakan) sudah mendukung <i>goal</i> Rekam Medis, namun masih sulit diimplementasikan karena memerlukan pertimbangan dari RS
<i>Data Architecture</i>	
Kesesuaian entitas data usulan dengan kebutuhan data terhadap proses bisnis usulan Rekam Medis	Data usulan sudah hampir mencakup kebutuhan data secara keseluruhan
<i>Application Architecture</i>	
Aplikasi usulan dapat mendukung kegiatan operasional Rumah Sakit.	Aplikasi usulan yang diberikan secara garis besar dapat mendukung kegiatan operasional Rumah Sakit
Aplikasi usulan dapat beroperasi pada berbagai platform teknologi	Aplikasi usulan yang diberikan dapat mendukung pada berbagai platform teknologi
<i>Technology Architecture</i>	
Teknologi usulan dapat menanggapi perubahan kebutuhan bisnis	Technology usulan yang diberikan mampu menanggapi perubahan kebutuhan bisnis kedepan setidaknya selama 5 tahun.
Teknologi usulan dapat mendukung kinerja aplikasi	Technology usulan mampu mendukung dengan baik untuk kinerja aplikasi yang sudah ada dan yang diusulkan.

V. KESIMPULAN

Kajian ini dilakukan di rumah sakit khususnya pada fungsi Rekam Medis, dengan melakukan perancangan *Enterprise Architecture* menggunakan metode TOGAF ADM dari *preliminary phase* hingga *migration planning*. Berdasarkan hasil analisis arsitektur model pada kajian ini diusulkan sebuah aplikasi I-HOSST dengan mengintegrasikan seluruh layanan pada rumah sakit, sehingga dengan adanya aplikasi ini proses bisnis dirumah sakit akan terintegrasi dan

berjalan lebih efektif dan efisien. Selain pada teknologi arsitektur mengusulkan infrastruktur teknologi untuk mendukung berjalannya aplikasi seperti adanya *Cloud server* berfungsi sebagai *backup recovery* saat server utama mengalami gangguan.

DAFTAR PUSTAKA

- [1] Prisyanti, Prasetyo & Mulyana, n.d, "Perancangan Arsitektur Bisnis dan Arsitektur Data untuk Layanan Jasa Keuangan PT.XYZ menggunakan TOGAF ADM".
- [2] Purnawan, D. A., dan Surendro, K. "Building Enterprise Architecture for Hospital Information System," dalam *Fourth International Conference on Information and Communication Technologies*, Bandung, 2016.
- [3] Ahsan, K., Shah, H., and Kingston, P. "HEALTHCARE MODELLING THROUGH ENTERPRISE," *Seventh International Conference on Information Technology*, p. 6, 2010.
- [4] Winter, R., and Schelp, J. "Enterprise architecture governance: the need for a business-to-IT approach," *ACM symposium on Applied computing, Fortaleza, Ceara, Brazil.*, pp. 548-552, 2008.
- [5] Menteri Kesehatan Republik Indonesia, "PERATURAN MENTERI KESEHATAN REPUBLIK INDONESIA TENTANG REKAM MEDIS," Menteri Kesehatan, Jakarta, 2008.
- [6] Zachman, J. A. "A Framework for Information Systems Architecture," *IBM Systems Journal*, vol. 26, no. 3, 1987.
- [7] Gundars, O. "Definition of Enterprise Architecture - Centric Models for the System Engineer," *TASC*, p. 8, 2001.
- [8] Muhamad, C. F., and Bandung, Y. (2016) "Designing an Enterprise Architecture Government Organization Based On TOGAF ADM and SONA," *International Conference on Information Technology Systems and Innovation (ICITSI)*, p. 6.
- [9] Group, T.O. "The Open Group Architecture Framework (TOGAF 9.1).u.s.," 2011.