

# KAJIAN ESTETIKA KURSI BERBAHAN DASAR ROTAN SINTETIS PADA RUMAH TINGGAL

Meilinda Ayu Triani  
Institut Teknologi Nasional  
meilinda\_triani@yahoo.co.id

## ABSTRACT

*Synthetic rattan is a alternative materials that use of a plastic base material as a replacement element. The origin of the presence of synthetic rattan is one of the government's efforts and craftsmen rattan cane to avoid shortages and to help preserve the environment. Texture, color, shape, type of cane synthetic rattan is a diverse and easily applied to other materials such as aluminum, iron and others. Rattan chair is not very popular presence, craftsmen rattan export more abroad, many of them think that the seats of rattan is still traditional, but the presence of synthetic rattan chairs made from many forms that can be created in accordance with the development of a more modern era. Made from synthetic wicker chair has its own advantages and drawbacks same thing with the original rattan, depending on taste or desire in your selection.*

*Keywords: Chair, Rattan, Rattan Synthetic, Residential*

## ABSTRAK

Rotan sintetis merupakan alternatif pengganti rotan alam yang menggunakan bahan dasar plastik sebagai unsur penggantinya. Asal mula keberadaan rotan sintetis yaitu salah satu upaya pemerintah dan pengrajin rotan untuk menghindari kelangkaan rotan alam dan ikut melestarikan lingkungan. Tekstur, warna, bentuk, jenis anyaman pada rotan sintetis lebih beragam dan mudah diaplikasikan dengan material lain seperti alumunium, besi dan lain-lain. Kursi rotan sendiri memang kurang begitu populer keberadaannya, pengrajin rotan lebih banyak mengekspor keluar negeri, banyak yang beranggapan bahwa kursi berbahan dasar rotan masih bersifat tradisional, tetapi dengan adanya kursi rotan berbahan dasar sintetis banyak bentuk yang bisa diciptakan sesuai dengan perkembangan zaman yang lebih modern. Kursi berbahan dasar rotan sintetis memiliki kelebihan serta kekurangannya sendiri sama halnya dengan rotan asli, tergantung selera atau keinginan dalam memilihnya.

Kata kunci : Kursi, Rotan Alami, Rotan sintetis, Rumah tinggal

## **1. PENDAHULUAN**

Rotan sintetis terbuat dari plastik dan merupakan tiruan dari rotan asli, Ditinjau dari segi estetika, rotan sintetis memiliki keberagaman warna yang bisa disesuaikan dengan keinginan, dari segi tekstur pun mengikuti tekstur asli dari rotan alami, jenis anyaman yang digunakan bisa bermacam-macam dan bervariasi. Selain itu dari segi bentuk bisa disesuaikan dengan kebutuhan zaman, keunggulan lain daripada rotan sintetis adalah dari segi perawatannya yang tidak terlalu memerlukan perawatan ekstra, cukup di lap dengan kain basah saja sedangkan rotan asli memerlukan perawatan seperti vernis, atau pelapis anti rayap. Rotan sintetis bisa tahan terhadap segala macam kondisi cuaca baik hujan maupun panas tidak akan mempengaruhi kualitas dari rotan sintetis. Untuk penempatannya berbagai jenis kursi rotan sintetis dapat diletakan diluar dan didalam ruangan.

Kursi berbahan dasar rotan alami kurang diminati dan kurang dikenal oleh masyarakat lokal karena dianggap kuno atau tidak modern, akan tetapi di negara lain seperti Australia, Lebanon, Turki dan Itali rotan sangat banyak peminatnya. Untuk tetap menjaga kelestarian lingkungan agar material rotan tidak habis atau punah keberadaannya, beberapa produsen rotan menggunakan rotan sintetis sebagai bahan dasar agar menjadi lebih menarik namun tidak menghilangkan unsur ke khasan dari rotan itu sendiri, dengan demikian sudah turut membantu melestarikan populasi rotan asli.

Metode penelitian yang digunakan adalah deskriptif analitis, yaitu mendeskripsikan analisa tentang Kajian Estetika Kursi Berbahan Dasar rotan Sintetis Pada Rumah Tinggal, tujuannya adalah untuk lebih memasyarakatkan kursi dengan jenis rotan sintetis, sebagai salah satu upaya pelestarian lingkungan agar bahan rotan alami tidak terlalu dieksploitasi secara berlebihan.

## **2. KURSI BERBAHAN DASAR ROTAN SINTETIS**

Rotan sintetis adalah jenis rotan buatan yang berbahan dasar plastik, bentuknya dapat menyerupai rotan asli baik dari segi motif anyaman maupun tekstur dan warna. Berawal dari jenis furnitur kursi berbahan dasar rotan yang memiliki suatu karakteristik tersendiri dengan kesan klasik yang begitu kental. Sejak saat itu beberapa pengrajin rotan asal Cirebon mempunyai sebuah ide untuk membuat furnitur kursi rotan dengan bahan dasar plastik, yang kemudian disebut dengan rotan sintetis. Bentuknya seperti bilah-bilah rotan. Panjangnya dalam satu gulungan bisa puluhan meter. Memiliki banyak pilihan tekstur, warna, dan bentuk. Material ini kini semakin diminati di Eropa dan Amerika, sebagai bahan yang sudah masuk ke dalam kategori "Green".

(sumber : wawancara di PT Pesona Rattan)

## 2.1 Karakteristik Rotan Sintetis


- Memiliki bentuk yang lentur, dapat dianyam dan mudah dibentuk serta serat yang dibuat seolah material rotan asli pada umumnya.
- Tampilannya yang natural sama seperti rotan pada umumnya sehingga mudah diaplikasikan.
- Dalam segi warna memiliki keberagaman, bisa berupa warna khas rotan itu sendiri atau warna-warna lain yang lebih menarik.
- Mempunyai berat yang sangat ringan sehingga dapat dengan mudah diangkat dan dipindah-pindahkan.
- Karena bersifat sintetik daya tahannya lebih baik, karena tahan terhadap cuaca seperti hujan dan terik matahari juga dari gangguan rayap dan sejenisnya.



**Gambar 1. Bahan Rotan setengah jadi yang berupa batangan dengan warna dan tekstur yang mirip dengan rotan alami**  
(<http://idea-dua.gramediamajalah.com>, 3 Maret 2012)



**Gambar 2. Rotan dalam bentuk batangan yang setengah jadi kemudian dianyam dan dibentuk sesuai dengan selera.**  
([www.indonetwork.co.id](http://www.indonetwork.co.id), 3 Maret 2012)



**Gambar 3. Contoh anyaman rotan sintetis  
Yang diberi warna putih.  
([www.house rattan.co](http://www.house rattan.co), 3 Maret 2012)**

## **2.2 Jenis-Jenis Kursi Rotan Sintetis**

Jenis-jenis kursi rotan sintetis pada umumnya hampir sama dengan kursi rotan asli, berupa *dinning chairs*, *veranda chairs* (kursi teras), kursi tamu, kursi santai dan kursi taman (*outdoor*). Hanya saja perbedaannya terletak pada jenis anyaman serta bentuknya. Untuk jenis kursi tamu umumnya berlengan (*arm chair*), sehingga bersifat informal. Kursi tamu ini termasuk jenis sofa, *single arm chair* dan *love seat*, dan satu saja meja rendah dan dua meja sudut.



**Gambar 4. Jenis kursi rotan sintetis  
Berupa *dinning chairs* set  
([www.produkdalamnegri.com](http://www.produkdalamnegri.com), 3 Maret 2012)**



**Gambar 5. Kursi rotan sintetis Jenis semi *outdoor*  
Yang cocok ditempatkan pada teras rumah.  
([www.rotantaman.blogspot.com](http://www.rotantaman.blogspot.com), 3 Maret 2012)**



**Gambar 6. Kursi rotan sintetis untuk ruang  
Tamu, keluarga atau ruang santai dengan  
*Upholstery* berbahan dasar busa.  
([www.indonetwork.co.id](http://www.indonetwork.co.id), 3 Maret 2012)**



**Gambar 7. Kursi rotan sintetis jenis *easy*  
*Chair* dengan bentuk melingkar.  
([www.indonetwork.co.id](http://www.indonetwork.co.id), 3 Maret 2012)**



**Gambar 8. Kursi rotan sintetis jenis Pool rattan chair.**  
*(www.qualityrattan.com, 3 Maret 2012)*

### **3. ESTETIKA KURSI ROTAN SINTETIS PADA RUMAH TINGGAL**



**Gambar 9. Kursi rotan sintetis sebagai penambah nilai estetis dari suatu ruangan.**  
*(www.andripermanaku.blogspot.com, 3 Maret 2012)*

Kursi rotan sintetis memiliki nilai estetika serta keunggulan yang lebih dibandingkan kursi rotan asli, kursi rotan asli cenderung tidak bisa terlalu banyak mengeksplor bentuk akan tetapi kursi rotan sintetis dari segi bentuk bisa dieksplor lebih jauh lagi seperti dibuat lengkungan-lengkungan yang tidak dapat dilakukan pada material rotan asli.



**Gambar 10. Kursi rotan sintetis bisa dilengkungkan dengan cara dibending.**  
*(www.denpasar.olx.co.id, 13 Juli 2012)*

Kursi berbahan dasar rotan sintetik menggunakan material besi sebagai kerangkanya, sehingga mampu menahan beban pada konstruksinya, tidak seperti kursi rotan dengan material rotan asli yang menggunakan rotan utuh atau kayu sebagai kerangkanya. Untuk sambungannya sama seperti rotan asli, rotan sintetik pun menggunakan sambungan siku antara kerangka besi dengan lembaran rotan sintetik, dilakukan dengan cara melilitkan rotan sintetik lembaran pada kerangka besi secara kuat dan tersusun dengan indah.

*Sumber : (Marizar; 2007; hal 37)*

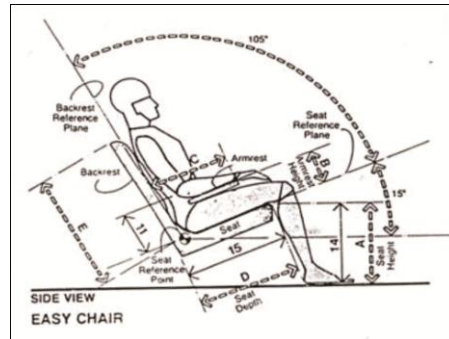


**Gambar 11. Contoh rangka besi yang digunakan  
Dalam konstruksi kursi rotan sintetis.**  
*(dokumen penulis)*

Desain suatu kursi dapat dilakukan secara maksimal selain dari segi estetika juga ditunjang dengan ergonomi atau kenyamanan yang disesuaikan dengan anatomi tubuh manusia ketika melakukan aktivitas duduk. Sikap duduk, budaya duduk, dan posisi duduk seseorang menjadi landasan utama didalam menentukan kelenturan bentuk dan ukuran atau dimensi kursi yang antropometris. Tinggi dudukan, tinggi sandaran, derajat kemiringan dudukan, derajat

kemiringan sandaran, lebar dan panjang dudukan selainya menjadi pertimbangan utama di dalam memilih sebuah kursi.

Sumber : (Marizar; 2007; hal 36)



**Gambar 12. Ergonomi pada kursi**  
**Sumber : ( human dimension)**

### 3.1 Kursi Rotan Sintetik Pada Teras Rumah

Teras rumah merupakan suatu tempat yang berada di area luar rumah bisa terletak didepan atau dibelakan rumah tergantung keinginan, pada sebuah teras rumah biasanya terdapat kursi, meja serta furnitur pendukung lainnya. Kursi rotan sintetis sangat cocok untuk diletakan di bagian teras rumah karena bersifat simpel dan tahan terhadap rayap dan cuaca. Penempatan Kursi rotan sintetis diteras rumah sangat cocok untuk tempat bersantai dipagi atau disore hari. Sebagai salah satu pendukung nilai estetis kursi rotan sintetis yang biasanya diletakan diteras rumah memiliki bentuk yang unik untuk menangkap pandangan mata orang yang melihatnya agar terkesan, selain itu juga kenyamanan sangat diperhatikan karena tujuan daripada kursi rotan sintetis diteras rumah adalah tempat untuk bersantai.



**Gambar 13. Contoh penemputa kursi rotan sintetis diteras rumah.**  
**([www.jakartacity.olx.co.id](http://www.jakartacity.olx.co.id), 13 Juli 2012)**



### 3.2 Kursi Rotan Sintetik Pada Ruang Tamu

Dibeberapa negara khususnya dibagian Asia, tradisi menerima tamu masih sangat kental sekali, beberapa rumah tinggal membuat nuansa ruang tamu semenarik dan menyenangkan mungkin dengan menerapkan beberapa furnitur interior, salah satunya adalah kursi rotan sintetis. Kursi rotan sintetis dapat pula diletakan didalam ruangan seperti pada ruang tamu, bentuk dapat mengikuti tema dan gaya dari ruang tamu tersebut. Karakteristik rotan sintetis yang memiliki keberagaman warna, bisa menggunakan warna alami seperti rotan alam atau warna-warna lain seperti warna hitam, putih, warna terang seperti merah, biru, kuning dan lain-lain. Selain dari segi warna kursi rotan sintetis bentuknya bisa disesuaikan dengan gaya dan tema yang terdapat didalam suatu ruangan, misalnya ruangan bergaya klasik menggunakan bentuk-bentuk lengkung dengan detail-detail yang khas, untuk ruangan bergaya modern bisa menggunakan bentuk-bentuk sederhana minimalis hingga bentuk dinamis yang berlingkung-lengkung. Bentuk dari kursi rotan sintetis tidak hanya mengikuti fungsi tetapi bisa menambah nilai estetis dengan cara menambahkan beberapa ornamen atau kombinasi bahan lain seperti pada aposter. Pada ruang tamu kursi rotan sintetis bisa menjadi salah satu unsur terpenting dalam tema yang akan diusung, misalnya ruang tamu tersebut akan menggunakan gaya klasik, maka hanya dengan menggunakan kursi otan sintetis bergaya klasik, suasana ruang klasik akan tercapai. Nilai estetika dapat dicapai melalui berbagai unsur salah satu nya pemilihan warna, tekstur pada upholstery, sebaiknya untuk ruangan publik seperti ruang tamu hindari menggunakan bahan material yang tipis dan berbulu supaya mudah dibersihkan.



**Gambar 14. Kursi rotan sintetis pada ruang tamu.**  
*(<http://www.ideaonline.co.id/iDEA/Furnitur/Artikel/Ruang-keluarga/Rotan-Sintetis-Motif-Tartan-dan-Burberry>, 13 Juli 2012)*

### 3.3 Kursi Rotan Sintetis pada Ruang Makan

Area meja makan adalah salah satu ruangan yang paling banyak menggunakan kursi rotan sintetis, desain dan warnanya sangat simpel dan tidak memakan tempat terlalu banyak. Pada ruang makan jumlah dudukan kursinya pun bisa disesuaikan dengan ukuran ruangan tersebut. Area makan adalah area yang paling banyak menempel kotoran atau air yang berasal dari makanan yang disajikan diatas meja makan, sehingga perawatannya cukup menggunakan kain lap saja. Seperti pada ruangan lainnya, ruang makan harus dibuat nyaman dan semenarik mungkin karena tempat tersebut merupakan ajang berkumpulnya sebuah keluarga, kursi rotan sintetis dinilai sangat pas dan baik dalam menciptakan suasana kekeluargaan yang santai dan hangat.



**Gambar 15. Kursi makan rotan sintetis yang menyerupai warna kursi rotan asli.**  
([www.solusiproperti.com](http://www.solusiproperti.com), 13 Juli 2012)

### 3.3 Kursi Rotan Sintetis pada Ruang Keluarga

Berkumpul bersama keluarga seperti menonton televisi, menikmati makanan ringan atau sekedar mengobrol saja merupakan kegiatan rutin yang paling sering dilakukan, untuk itu ruang keluarga dibuat nyaman mungkin sambil mengedepankan unsur estetika. Material kursi rotan sintetis umumnya berbahan sedikit keras dan tidak lentur, untuk menyiasati hal tersebut biasanya sebagai *upholstery* digunakan bantal-bantal duduk yang terbuat dari busa dan dilapisi oleh kain. Jenis-jenis *upholstery* yang bisa dikombinasikan dengan rotan sintetis adalah sebagai berikut :




**Gambar 16. Salah satu contoh jenis material berupa kain *fabric* yang memiliki tekstur berserat.**

**(<http://santo-bandarsofa.blogspot.com>, 27 Agustus 2012)**



**Gambar 17. Jenis kain *Oscar*/semi kulit, jenis yang paling mudah dalam segi perawatan karena cukup di lap saja.**

**(<http://santo-bandarsofa.blogspot.com>, 27 Agustus 2012)**



**Gambar 18. Jenis kain suede yang terbuat dari lapisan kulit dalam, untuk Jenis ini pilih yang mempunyai tekstur halus.**

**(<http://santo-bandarsofa.blogspot.com>, 27 Agustus 2012)**



**Gambar 19. Penerapan bahan material kain suede pada kursi rotan sintetis.**  
*(<http://santo-bandarsofa.blogspot.com>, 27 Agustus 2012)*

#### **4. KESIMPULAN**

Rotan sintetis memiliki beberapa kelebihan dibandingkan dengan material rotan asli baik tekstur, warna, keawetan, dan desain yang bisa dihasilkan. Akan tetapi rotan sintetis keberadaannya tidak terlalu populer dan tidak banyak diketahui oleh masyarakat, yang cenderung lebih mengetahui dan memilih rotan alam untuk furnitur interior. Salah satu kelemahan dari rotan sintetis adalah dari segi biaya produksi yang sedikit lebih mahal daripada rotan alam.

Rotan sintetis dalam pengolahannya sangat mudah tidak seperti rotan asli yang memakan waktu dan bahan lebih banyak, keberadaan rotan asli saat ini pun kian lama kian menipis akibat pemakaian secara masal yang tidak mendapat perhatian, oleh karena itu beberapa pengrajin rotan dan pemerintah menyarankan untuk menggunakan dan mempopulerkan rotan sintetis sebagai pengganti bahan rotan asli dalam upaya pelestarian lingkungan dan menyelamatkan rotan dari kepunahan.

Rotan sintetis sangat cocok ditempatkan diberbagai ruangan, karena dari segi bentuk, warna serta tekstur sangat beragam dan mudah penyesuaiannya kedalam tema suatu ruangan. Kursi berbahan dasar rotan sintetis sangat beragam jenisnya, ada kursi rotan sintetis untuk ruangan outdoor seperti teras rumah, ruang tamu, ruang keluarga, ruang makan dan masih banyak lagi.

## DAFTAR PUSTAKA

### • Buku

- Marizar. (2007). *Rotan dan Material Unik*. PT Prima Infosarana Media. Jakarta.
- Redaksi Rumah. (2008). *50 Inspirasi Ruang Tamu*. PT Prima Infosarana Media. Jakarta
- Panero, Julius dan Martin Zelnik. (1979). *Human Dimension and Interior Space*. Erlangga. Jakarta.
- Ching, D.K. (1996). *Ilustrasi Desain Interior*. Erlangga. Jakarta
- Griya Asri. (2012). *Rotan Sintetis yang Estetis*. PT Griya Asri Prima. Jakarta.
- Rattan Icon. (2007). *Media Informasi Mebel dan Kerajinan Rotan Nasional*. Universal Creative Business International. Jakarta.
- Soedjono. (1997). *Berkreasi dengan Rotan*. PT Remaja Rosdakarya Bandung. Bandung
- Idea Ragam Furnitur. (2008). *Ragam Furnitur Kursi*. PT Samindra Utama. Jakarta

### • Website

- Permana, Indra Jaka. (2010). Rotan Sintetis Pengganti Serat Rotan Alami. Dipetik 13 Juli 2012, dari <http://idea-dua.gramediamajalah.com>
- Januminro. (2009). Rotan Taman. Dipetik 3 Maret 2012 dari [www.rotantaman.blogspot.com](http://www.rotantaman.blogspot.com)
- Bandung Home Deco. (2010). Rotan Sintetis. Dipetik 13 Juli 2012, dari <http://bhome.indonetwork.co.id/1910684>
- Kartini Dewi, Mega Rudiyanto. (2012). Rotan Sintetis Motif Tartan dan Burberry. Dipetik 13 Juli 2012, dari <http://www.ideaonline.co.id/iDEA/Furnitur/Artikel/Ruang-keluarga/Rotan-Sintetis-Motif-Tartan-dan-Burberry>
- Furniture and Handicraft. (2011). Furniture Berbahan Rotan Sintetis. Dipetik 13 Juli 2012, dari [www.furnitureandhandicraft.blogspot.com](http://www.furnitureandhandicraft.blogspot.com)
- SolusiProperti. (2010). Berhati-hatilah Memilih Rotan Sintetis. Dipetik 13 Juli 2012, dari [www.solusiproperti.com](http://www.solusiproperti.com)
- Furnitur Jepara. (2012). Kursi Teras Rotan Sintetis. Dipetik 13 Juli 2012, dari [www.furniturjepara.com](http://www.furniturjepara.com)
- Rumah Idaman Kita. (2013). Nuansa Alami Kursi Taman dari Rotan. Dipetik 14 Januari 2013, dari [www.rumahidaman87.blogspot.com](http://www.rumahidaman87.blogspot.com)

### • Survey dan Wawancara

CV. Pesona Rattan Nusantara, Cirebon  
Manufacturer & Exporter of Rattan and Wooden Furniture

Dokumen Penulis