

Uji Unjuk Kerja dan Durability 5000 Km Mobil Bensin 1497 Cc Berbahan Bakar Campuran Bensin-Bioetanol

Pasca Hariyadi Winanda & Bambang Sudarmanta

Jurusan Teknik Mesin, Fakultas Teknologi Industri, Institut Teknologi Sepuluh Nopember (ITS)

Jl. Arief Rahman Hakim, Surabaya 60111 Indonesia

e-mail: pascawinanda@riseup.net

Abstrak—Salah satu sumber energi terbarukan yang berpotensi dikembangkan di tanah air ialah etanol. Ethanol memiliki karakteristik yang mirip dengan Premium dengan nilai RON sebesar 108. Dalam penelitian ini, ingin diketahui karakteristik unjuk kerja serta emisi gas buang mesin bensin menggunakan bahan bakar campuran etanol 99.5% dengan premium setelah uji durability selama 5000 KM. Dalam penelitian ini pula ingin diketahui pengaruh pemakaian campuran etanol 99.5% dengan premium pada ruang bakar dan minyak pelumas setelah digunakan selama 5000 KM. Pengujian dilakukan dengan uji durability mobil sejauh 5000 km dengan bahan bakar campuran etanol dan bensin dengan variasi campuran etanol sebesar 5%, 10%, dan 15%, pengukuran meliputi kandungan minyak pelumas dan visualisasi ruang bakar. Selanjutnya dilakukan pengujian di Laboratorium Teknik Pembakaran dan Bahan Bakar Jurusan Teknik Mesin FTI-ITS dengan menggunakan mesin bensin empat langkah Toyota Vios dengan variasi campuran etanol sebesar 5%, 10%, dan 15% dengan putaran mesin 3000 hingga 6000 rpm. Pengukuran meliputi torsi, daya, waktu konsumsi bahan bakar, T oli, T radiator, dan T exhaust serta emisi gas HC, CO dan CO₂. Hasil uji eksperimental menunjukkan penambahan bioetanol pada bahan bakar bensin premium cenderung meningkatkan densitas dan viskositas tetapi menurunkan nilai kalor. Sedangkan unjuk kerja cenderung mengalami peningkatan performa dan terjadi penurunan emisi. Torsi, daya dan bmep tertinggi didapatkan oleh campuran E10 dengan kenaikan masing-masing sebesar 2,40%, 2,94% dan 2,72% dibandingkan dengan premium. Sedangkan konsumsi bahan bakar spesifik (sfc) terendah didapatkan oleh campuran E10 dengan penurunan sebesar 4,14% dibandingkan dengan premium. Karakteristik minyak pelumas untuk bahan bakar E5, E10 dan E15 relatif stabil seperti bahan bakar premium. Pencampuran bioetanol pada premium cenderung menurunkan suhu operasional mesin, yaitu mencapai 3,02% pada campuran 15%. Untuk visualisasi ruang bakar pemakaian bahan bakar E5, E10 dan E15 menghasilkan pengotoran relatif lebih tipis dibandingkan bahan bakar premium. Secara keseluruhan penambahan bioetanol sampai 15% tidak mengalami perubahan pada kondisi operasional mesin.

Kata Kunci—energi terbarukan, etanol, premium, durability, unjuk kerja.

I. PENDAHULUAN

Ketergantungan manusia terhadap energi tak terbarukan semakin lama semakin meningkat seiring dengan bertambahnya jumlah populasi manusia. Ditambah lagi belum optimalnya penggunaan energi terbarukan menyebabkan manusia sulit untuk lepas dari ketergantungan terhadap energi tak terbarukan.

Konsekuensinya adalah semakin menipisnya cadangan energi tak terbarukan tersebut. Bahkan diperkirakan dunia akan mengalami krisis besar energi pada tahun 2050 saat cadangan minyak bumi dan batu bara yang terkandung dalam perut bumi habis. Cadangan minyak bumi di Indonesia pun cenderung semakin turun sedangkan konsumsi semakin meningkat. Hal ini yang mengakibatkan Indonesia sudah menjadi negara net importer yang berarti bahwa konsumsi bahan bakar minyak Indonesia sebagian besarnya dipasok dari negara lain.

Berdasarkan keadaan tersebut, pemerintah telah membuat roadmap yang jelas terkait diversifikasi energi dengan mencanangkan BBN (Bahan Bakar Nabati) sebagai pengganti BBM, seperti yang tertera pada tabel. Guna menyikapi dan mendukung berjalannya *roadmap* yang telah dibuat, pemerintah mendirikan pabrik bioetanol, PT Energi Agro Nusantara (Enero) dengan kapasitas sebesar 100 ribu kiloliter per hari. Dengan berdirinya pabrik bioethanol yang berbahan dasar molases ini diharapkan dapat memenuhi kuota bioethanol dalam negeri yang nantinya dicampurkan dengan premium Pertamina, sesuai dengan yang tertuang dalam UU Energi No.30 2007. Namun dengan berbagai macam kendala, baik itu dari sisi teknis maupun dari segi kebijakan pemerintah, mengakibatkan pengembangan bioetanol ini masih jalan di tempat. Bahkan karena tidak terserapnya produksi bioetanol oleh Pertamina, PT Enero mengeksplor bioetanol ke sejumlah Negara.

TABEL 1. ROADMAP ENERGI TERBARUKAN NASIONAL ^[1]

	2005-2010	2011-2015	2016-2025
Bioetanol	5% dari konsumsi 1,48 juta KL	10% dari konsumsi 2,78 juta KL	15% dari konsumsi 6,28 juta KL
Biodiesel	10% dari konsumsi 2,41 juta KL	15% dari konsumsi 4,52 juta KL	20% dari konsumsi 10,22 juta KL
BioKerosine	1 juta KL	1,8 juta KL	4,07 juta KL
Bio nabati murni untuk pembangkit listrik	0,4 juta KL	0,74 juta KL	1,69 juta KL
Biofuel	2% dari konsumsi 5,29 juta KL	3% dari konsumsi 9,84 juta KL	5% dari konsumsi 22,26 juta KL

Untuk mendapatkan unjuk kerja mesin yang optimal, diperlukan persentase kadar etanol yang sesuai. Dengan persentase kadar etanol yang tepat dalam campuran dengan premium maka dapat diperoleh pembakaran yang lebih baik. Dalam penelitian ini akan dilakukan analisa pengaruh penambahan kadar etanol dengan persentase 5%, 10% dan 15% terhadap unjuk kerja mobil uji 1497 cc setelah menempuh jarak sejauh 500 km. Penelitian ini juga ingin mengetahui pengotoran yang terjadi pada ruang bakar setelah uji *durability* sejalama 5000 km.

Selain itu penelitian ini bertujuan untuk mengetahui properties minyak pelumas setelah uji *durability* 5000 km.

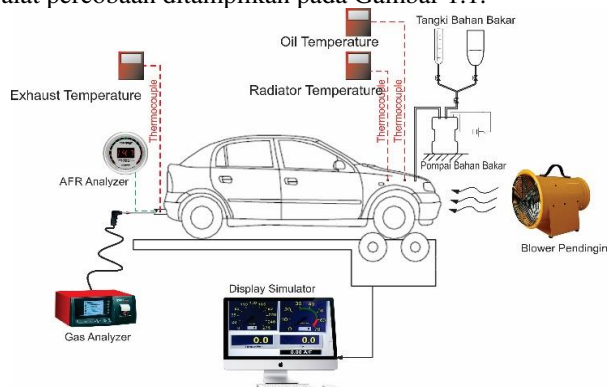
II. METODOLOGI PENELITIAN

Penelitian dilakukan dengan menggunakan metode eksperimental untuk mengetahui pengaruh penambahan ethanol 99.5% pada bahan bakar premium terhadap unjuk kerja dan emisi gas buang motor bensin injeksi multi silinder. Penelitian ini menggunakan tiga mobil yang mana tiap mobilnya mendapat perlakuan campuran bahan bakar yang berbeda. Variasi yang digunakan adalah dengan menambahkan ethanol 99.5% pada bahan bakar premium dengan kadar 5% (E5), 10% (E10), dan 15% (E15), pada motor bensin 1497 cc putaran variabel (*variable speed test*) 3000 hingga 6000 rpm. Spesifikasi mesin tertera pada Tabel 2.

TABEL 2. SPESIFIKASI MESIN UJI

Tipe Mesin	4 cylinders, in-line ; 16 valve
Isi Silinder	1497 cc
Daya Maksimum	109 kW pada 6000 rpm
Torsi Maksimum :	14.4 Nm. pada 4200 rpm

Untuk mendapatkan hasil pengujian yang tepat dan akurat, dengan kondisi mobil yang telah menempuh jarak tempuh yang berbeda, maka ketiga mobil di *tune up* dan dilakukan pembersihan pengotoran pada ruang bakar. Kemudian pengotoran yang terjadi divisualisasikan. Setelah itu ketiga mobil menggunakan pelumas baru. Hal ini dilakukan agar kondisi mesin mobil dalam keadaan yang relatif sama. Untuk pengujian performa mobil digunakan dynamometer. Waktu konsumsi bahan bakar dihitung dengan tabung ukur bahan bakar 25 cc. Sensor AFR digunakan untuk mengetahui kesetimbangan udara pada campuran bahan bakar. Emisi gas buang diukur menggunakan STARGAS *Exhaust Gas Analyzer*. *Termocouple digital* digunakan untuk mengukur temperature pendingin, pelumas dan gas buang. Skema alat percobaan ditampilkan pada Gambar 1.1.



Gambar 1. Skema Pengujian

Campuran bahan bakar antara bensin dengan bioetanol disiapkan terlebih dahulu sesaat sebelum percobaan dimulai guna memperoleh campuran bahan bakar yang homogen dan mencegah bioetanol yang bereaksi terhadap air. Selain tiap mobil mendapat campuran bahan bakar bensin-bioetanol yang berbeda, ketiga mobil uji ini pun diuji dengan bahan bakar bensin murni (bioetanol 0%). Rangkaian percobaan dimulai menggunakan mobil pertama dengan kadar campuran bioetanol 5% (E5). Mobil ditempatkan sedemikian rupa pada alat *dynamometer*. Kemudian mesin mobil dinyalakan pada putaran *idle*. Putaran mobil dinaikkan hingga 6000

rpm. Selama kenaikan putaran mesin, tabung ukur bahan bakar, sensor AFR, *Exhaust Gas Analyzer* dan *Termocouple digital* mengukur perubahan yang terjadi. Selain itu mencatat perubahan yang terjadi pada torsi dan daya mesin pada monitor digital *dynamometer*. Berikutnya percobaan dilanjutkan dengan dua mobil lainnya, campuran bioetanol 10% dan 15%.

Percobaan dilanjutkan dengan uji pemakaian ketahanan mobil (*durability test*) dengan total jarak yang ditempuh sejauh 5000 km untuk mengetahui perubahan kondisi mobil yang terjadi. Pengemudi mencatat kondisi operasional per harinya, seperti jarak tempuh, konsumsi bahan bakar, suhu mesin, kemudahan starting awal, dan kondisi akselerasi. Setelah diuji *durability*, mobil diuji performa kembali seperti diawal. Selanjutnya mengambil sampel oli pada setiap mobil untuk dianalisis dan memvisualisasikan pengotoran yang terjadi pada komponen piston, injektor dan kepala silinder. Setelah rangkaian pengujian dengan ketiga mobil (E5, E10 dan E15) selesai, maka rangkaian pengujian dilakukan kembali dengan ketiga mobil dengan menggunakan bahan bakar bensin murni (bioetanol 0%)

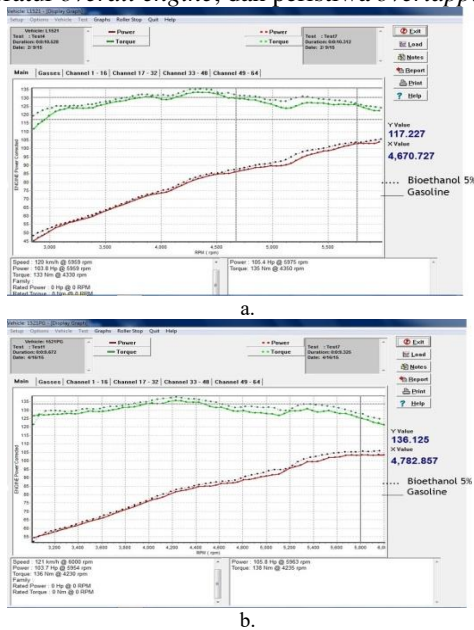
III. URAIAN PENELITIAN

Torsi merupakan ukuran kemampuan *engine* dalam menghasilkan kerja. Pada kehidupan sehari-hari torsi dari *engine* berguna untuk mengatasi hambatan di jalan atau untuk mempercepat laju kendaraan. Berdasarkan Gambar 2 s/d 4 menunjukkan bahwa adanya kecenderungan kenaikan torsi mulai dari putaran rendah hingga mencapai torsi maksimum pada putaran tertentu lalu torsi mengalami penurunan pada putaran yang lebih tinggi. Hal ini dikarenakan semakin tinggi putaran *engine*, massa campuran yang masuk ke ruang bakar semakin besar dan turbulensi aliran juga semakin tinggi sehingga menyebabkan pencampuran udara dengan bahan bakar semakin baik atau lebih homogen. Dengan campuran yang homogen, pembakaran akan berlangsung lebih baik sehingga menghasilkan torsi yang lebih tinggi. Sebaliknya, ketika putaran *engine* terus meningkat, kerugian gesek (*friction losses*) pada *engine* juga semakin tinggi sehingga sejumlah torsi digunakan untuk mengkompensasi kerugian tersebut. Disamping itu, semakin tinggi putaran *engine* waktu pembakaran (*burning duration*) akan berlangsung lebih cepat sehingga dimungkinkan terdapat bahan bakar yang tidak ikut terbakar. Hal tersebut dapat diindikasikan dari komposisi unsur yang tidak terbakar, yaitu CO dan HC pada gas buang yang relatif lebih tinggi. Hal tersebut mengakibatkan terjadinya penurunan nilai torsi sebagaimana ditunjukkan pada Gambar 2 s/d 4.

Nilai torsi tertinggi terjadi pada E10 sebesar 140 Nm pada putaran 4400 rpm. Kenaikan nilai torsi rata-rata tertinggi terjadi pada E10 sebesar 4,20 % dibanding bensin murni, sebagaimana komparasi secara keseluruhan ditunjukkan pada Gambar 3. Sedangkan setelah diuji *durability* sejauh 5000 km didapatkan nilai torsi tertinggi pada E10 sebesar 139 Nm pada putaran 4400. Kenaikan torsi rata-rata tertinggi juga terjadi pada E10 dengan kenaikan sebesar 3,73% dibanding bensin murni. Kenaikan nilai torsi ini dikarenakan kesesuaian komposisi antara bahan bakar dan udara pembakaran serta tahapan proses yang terjadi, mulai bahan bakar diinjeksikan kedalam saluran *intake manifold*, bercampur

dengan udara pembakaran, dikompresi selama langkah kompresi, periode pengapian serta langkah buang gas hasil pembakaran. Dengan penambahan kadar bioetanol dalam campuran akan mengakibatkan campuran menjadi lebih miskin sehingga meningkatkan nilai *air fue ratio*. Dengan meningkatnya nilai *air fuel ratio* akan berpengaruh pada pembakaran yang lebih efisien. Angka oktan E5 yang lebih tinggi dari E0 meminimalisir terjadinya *knocking* pada ruang bakar sehingga didapatkan tekanan pembakaran yang lebih tinggi. Meningkatnya tekanan pembakaran secara otomatis akan meningkatkan nilai torsi [2].

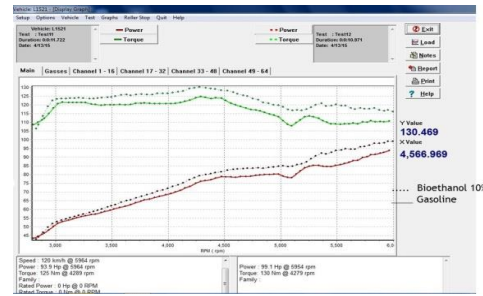
Daya yang dihasilkan oleh motor pembakaran dalam ada 3 jenis, yaitu *indicative horse power (ihp)*, *brake horse power (bhp)*, dan *friction horse power (fhp)*. Pada putaran rendah, fhp relatif rendah dan akan semakin tinggi ketika putaran mesin semakin tinggi. Secara teoritis, ketika putaran mesin meningkat, maka daya motor juga akan meningkat karena daya merupakan perkalian antara torsi dengan putaran mesin. Akan tetapi, pada kenyataannya pada putaran engine yang tinggi tidak selalu menghasilkan daya yang tinggi. Hal ini dikarenakan pada putaran mesin yang tinggi berbagai kerugian dapat terjadi, seperti, *friction losses*, kenaikan temperatur *overall engine*, dan peristiwa *overlapping*.



Gambar 2. Komparasi unjuk kerja daya dan torsi mobil 1 berbahan bakar bensin dan E5 pada, a. kondisi awal, b. setelah 5000 km



a.

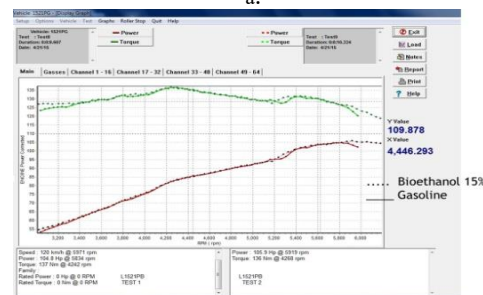


b.

Gambar 3. Komparasi unjuk kerja daya dan torsi mobil 1 berbahan bakar bensin dan E10 pada, a. kondisi awal, b. setelah 5000 km



a.

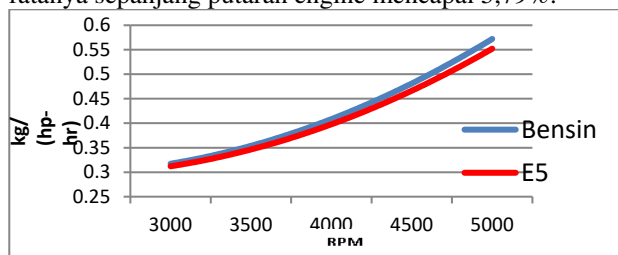


b.

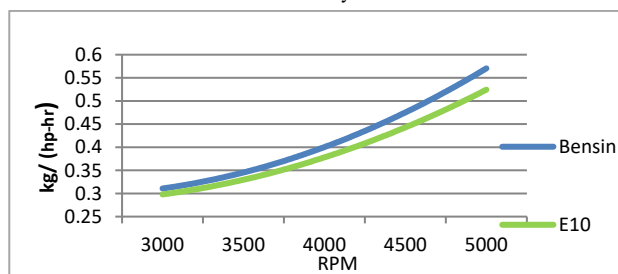
Gambar 4. Komparasi unjuk kerja daya dan torsi mobil 1 berbahan bakar bensin dan E15 pada, a. kondisi awal, b. setelah 5000 km

Kenaikan daya secara rata-rata terjadi pada E10 sebesar 2,96% dibanding bensin murni. Sedangkan setelah diuji durability sejauh 5000 km kenaikan kenaikan daya rata-rata juga terjadi pada E10 dengan kenaikan sebesar 3,12%. Meningkatnya nilai daya dengan penambahan bioetanol dalam campuran seperti ditunjukkan pada Gambar 3 disebabkan bioetanol memiliki nilai *latent heat of evaporation* yang jauh lebih tinggi dibanding bensin. Dengan nilai *latent heat of evaporation* yang tinggi mengakibatkan bahan bakar cenderung mengambil kalor dalam udara untuk menguap sehingga menurunkan temperatur udara pada engine. Turunnya temperatur udara (*cooling effect*) berpengaruh pada meningkatnya densitas campuran bahan bakar sehingga meningkatkan efisiensi volumeris. Meningkatnya efisiensi volumeris inilah yang menyebabkan daya menjadi lebih tinggi. Berdasarkan Gambar 3 dapat dilihat bahwa tren grafik pada penggunaan bahan bakar bensin dan campuran E10 memiliki kecenderungan pada 3000 rpm hingga 5000 rpm memiliki kecenderungan naik. Hal ini dikarenakan besarnya nilai *sfc* sangat ditentukan oleh besarnya *flowrate* bahan bakar dan daya dihasilkan oleh engine. Hal ini dikarenakan semakin besar putaran engine maka terjadinya *friction loss* juga semakin besar sehingga menyebabkan *sfc* juga meningkat. Secara umum dengan penambahan kadar bioetanol dalam campuran menyebabkan kenaikan konsumsi bahan bakar, karena untuk menghasilkan keluaran daya yang sama, dengan nilai *low heating value* bioetanol yang kecil

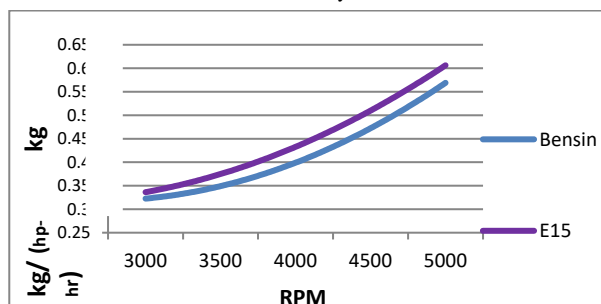
menyebabkan konsumsi bahan bakar cenderung meningkat. Adapun kecenderungan tren grafik E10 yang nilainya lebih rendah dibanding tren grafik sfc bensin bisa disebabkan efisiensi volumetris pada E10 yang lebih baik sehingga efisiensi pembakaran juga akan ikut naik. Efisiensi pembakaran yang naik ini dapat diakibatkan oleh kadar oksigen dalam bioetanol yang cukup tinggi menyebabkan konsumsi bahan bakar turun. Disini bisa disimpulkan bahwa selama kadar bioetanol tidak melebihi 10%, maka naiknya konsumsi bahan bakar tidak bergantung pada kenaikan kadar bioetanol dalam campuran. Sebaliknya bila diatas 10%, maka sfc akan semakin meningkat seiring bertambahnya kadar bioetanol dalam campuran^[3]. Besarnya *specific fuel consumption minimum engine* sebesar 0,32 kg/hp.jam pada 3000 rpm. Dibandingkan dengan bahan bakar bensin, penurunan maksimum dengan memakai bahan bakar E10 sebesar 7,92%, sedangkan penurunan rata-ratanya sepanjang putaran engine mencapai 5,79%.



Gambar 5. Besarnya sfc mobil 1



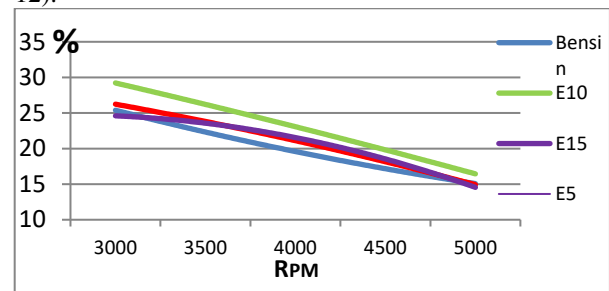
Gambar 6. Besarnya sfc mobil 2



Gambar 7. Besarnya sfc mobil 3

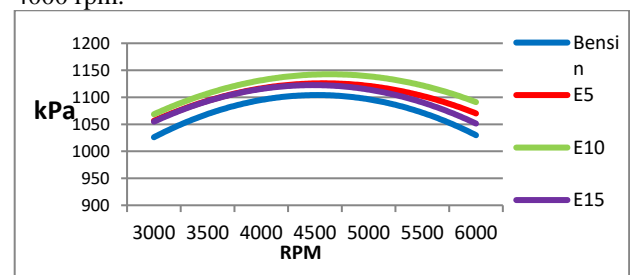
Efisiensi thermal adalah ukuran besarnya pemanfaatan energi panas yang tersimpan dalam bahan bakar untuk diubah menjadi daya efektif oleh motor pembakaran dalam. Pada gambar 7 menunjukkan bahwa efisiensi optimum tertinggi didapat ketika engine menggunakan bahan bakar bensin dengan penambahan 10% sebesar 13,63% dibanding bensin pada putaran engine 3000 rpm, sedangkan efisiensi optimum terendah dihasilkan ketika engine menggunakan bahan bakar bensin dengan penambahan 5% ethanol sebesar 1,58% dibanding bensin pada putaran engine 5000 rpm. Secara rata-rata, apabila dibandingkan menggunakan engine berbahan bakar Premium murni besarnya peningkatan efisiensi thermal apabila ditambahkan 10% ethanol 99,5% adalah 14,7%. Secara umum, dengan penambahan 5%, 10% dan 15%

ethanol efisiensi thermal cenderung meningkat. Hal ini diakibatkan karena pada penambahan ethanol dengan konsentrasi tersebut akan menghasilkan campuran kimia yang tepat. Selain itu bisa juga diakibatkan oleh pengkabutan bahan bakar yang lebih baik, sehingga atomisasi bahan bakar menjadi lebih baik dan menghasilkan pembakaran yang lebih baik pula. Hal ini dapat dibuktikan dengan emisi gas buang HC E5, E10 dan E15 yang lebih rendah dibanding bensin (Gambar 12).

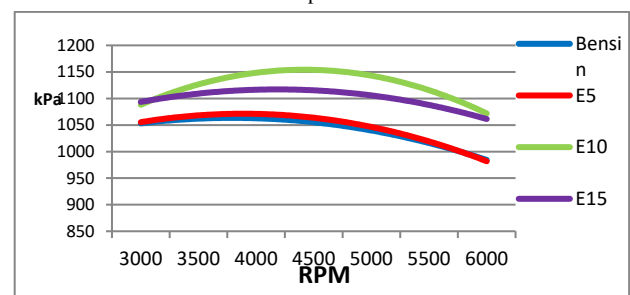


Gambar 8 Perbandingan efisiensi thermal

Dari grafik bmep fungsi putaran engine, terlihat adanya tren kenaikan tekanan efektif rata-rata mulai dari putaran rendah hingga mencapai tekanan efektif rata-rata maksimum pada putaran tertentu lalu bmep mengalami penurunan pada putaran engine yang lebih tinggi. Pada gambar 4.20 diatas menunjukkan bahwa tekanan efektif rata-rata maksimum yang tertinggi dihasilkan pada engine yang menggunakan bahan bakar E10 dengan tekanan efektif rata-rata maksimum sebesar 1159,92 kPa pada putaran engine 5000 rpm. Pada pengujian unjuk kerja setelah uji durability 5000 km pada Gambar 8 tampak Bmep tertinggi terjadi pada persentase bioetanol 10% dengan nilai tertinggi pada putaran 4500 rpm dengan nilai bmep sebesar 1169,22 kPa. Pada grafik itu pula diperlihatkan nilai bmep terendah terjadi pada E0 dengan nilai bmep sebesar 1046,32 kPa pada putaran 4000 rpm.



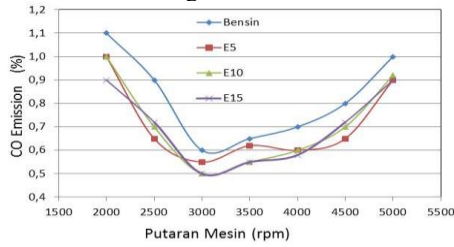
Gambar 9 Bmep sebelum 5000 km



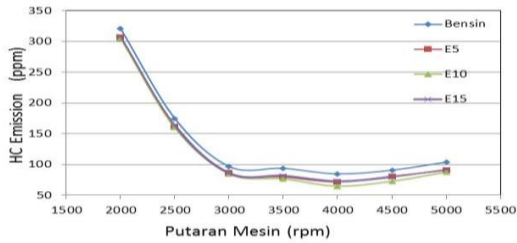
Gambar 10. Bmep setelah 5000 km

Nilai minimum emisi CO adalah pada bahan bakar campuran E10 dan E 15, yaitu sebesar 0,5% pada putaran mesin 3000 rpm. Secara keseluruhan rata-rata emisi CO terendah terjadi pada E15 dengan penurunan mencapai 15,30%, sedangkan untuk E10 penurunannya 13,57%. Nilai minimum emisi HC ketika engine menggunakan bahan bakar E10 dengan emisi HC sebesar 65 ppm.

Secara rata-rata emisi HC E10 mengalami penurunan sebesar 11,79% dibandingkan bahan bakar bensin.

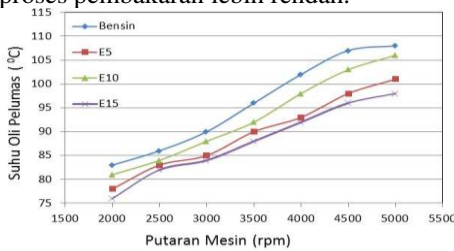


Gambar 11. Emisi CO Mobil uji setelah uji durability



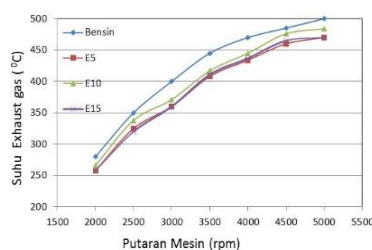
Gambar 12. Emisi HC Mobil uji setelah uji durability

Pada Gambar 13 di atas menunjukkan besarnya oli pelumas terhadap putaran mesin. Dari pengujian bahan bakar premium murni dan campuran premium dengan bioetanol E5, E10 dan E15 menunjukkan bahwa pemakaian campuran E5, E10 dan E15 dapat menurunkan besarnya suhu oli pelumas [4]. Dibandingkan dengan rata-rata suhu oli pelumas menggunakan premium murni, campuran E5 mengalami penurunan sebesar 6,55 %, campuran E10 mengalami penurunan 2, 98% dan campuran E15 mengalami penurunan 8,33%. Penurunan suhu oli pelumas terjadi karena campuran bioetanol memiliki nilai kalor yang lebih rendah dibandingkan premium, sehingga pelepasan kalor selama proses pembakaran lebih rendah.



Gambar 13. Suhu oli pelumas setelah uji durability

Pada Gambar 14 dapat dilihat bahwa secara umum terjadi penurunan temperatur exhaust ketika menggunakan bahan bakar campuran dengan bioetanol, baik E5, E10 maupun E15. Nilai temperatur maksimum exhaust ketika menggunakan bahan bakar premium mencapai 500°C pada putaran 5000 rpm dan pada saat menggunakan bahan bakar campuran dengan bioetanol suhu exhaust dibawah 470°C. Penurunan suhu exhaust gas terjadi karena campuran bioetanol memiliki nilai kalor yang lebih rendah dibandingkan premium, sehingga pelepasan kalor selama proses pembakaran lebih rendah [5].



Gambar 14 Suhu exhaust gas setelah uji durability

Berdasarkan properties minyak pelumas untuk mobil uji setelah dioperasikan sejauh 5000 km menunjukkan bahwa pencampuran premium dengan bioetanol menyebabkan hal-hal sebagai berikut:

TABEL 3. PROPERTIES MINYAK PELUMAS MOBIL BENJIN MURNI SETELAH 5000 KM

PARAMETER	HASIL Uji			UNIT
	Mobil 1 (bensin)	Mobil 2 (bensin)	Mobil 3 (bensin)	
Kinematic Viscosity at 40 °	76,6	70	74,46	CST
Kinematic Viscosity at 100 °	11,1	11,02	11,75	CST
Densitas 15°	0,87	0,86	0,87	g/ml
Flash Point	198	206	198	C
Water Content	0,22	0,32	0,12	%
Fe	14,86	18,68	16,42	PPM
Al	3,82	3,22	2,44	PPM
Cu	0,36	0,24	0,3	PPM
Ni	1,62	1,24	2,1	PPM
Pb	tidak teridentifikasi	tidak teridentifikasi	tidak teridentifikasi	PPM
Cr	tidak teridentifikasi	tidak teridentifikasi	tidak teridentifikasi	PPM
TAN/TBN	24,2	14,8	18,24	mg KOH/g


TABEL 4. PROPERTIES MINYAK PELUMAS MOBIL BENJIN-BIOETANOL SETELAH 5000 KM

PARAMETER	HASIL Uji			UNIT
	Mobil 1 (E5)	Mobil 2 (E10)	Mobil 3 (E15)	
Kinematic Viscosity at 40 °	76,91	70,08	74,83	CST
Kinematic Viscosity at 100 °	12,27	11,87	12,86	CST
Densitas 15°	0,87	0,87	0,87	g/ml
Flash Point	188	192	196	C
Water Content	0,1	0,11	0,08	%
Fe	15,05	17,96	15,41	PPM
Al	4	2,66	2,03	PPM
Cu	0,38	1,83	0,35	PPM
Ni	1,32	1,43	1,29	PPM
Pb	tidak teridentifikasi	tidak teridentifikasi	tidak teridentifikasi	PPM
Cr	tidak teridentifikasi	tidak teridentifikasi	tidak teridentifikasi	PPM
TAN/TBN	25,89	14,9	20,89	mg KOH/g

Viskositas kinematis relatif lebih tahan dibandingkan dengan bahan bakar premium


- [1] Densitas dan flash point relatif stabil
- [2] Water content mengalami penurunan tipis
- [3] Kandungan unsur-unsur relatif tidak ada perubahan
- [4] TAN mengalami sedikit kenaikan

Visualisasi pengotoran ruang bakar dimaksudkan untuk mengetahui pengaruh pemakaian bahan bakar campuran premium dan bioetanol dan bahan bakar murni setelah pemakaian 5.000 km. Hal ini sangat penting mengingat faktor pengotoran dapat mempengaruhi unjuk kerja dan umur mesin. Visualisasi pengotoran yang dilakukan meliputi visualisasi pada casing samping, visualisasi pada piston dan combustion chamber, visualisasi pada cylinder head pandangan atas maupun pandangan bawah serta visualisasi pada busi. Mobil 1, 2 dan 3 secara berturut-turut adalah mobil yang pada saat uji durability bioetanol menggunakan kadar 5, 10 dan 15%. Sedangkan saat uji durability bensin, semua mobil menggunakan 100% bensin. Pada pemakaian 5.000 km dengan memakai bahan bakar E5, E10, E15 dan premium murni relatif tidak menunjukkan perbedaan yang berarti, hanya pengotoran oli pada bahan bakar premium murni lebih banyak. Sedangkan pengotoran yang menempel permanen relatif tidak ada.



Casing

Piston dan combustion chamber



Gambar 15. Visualisasi ruang bakar a).sebelum pengujian, b).setelah pengujian 5000 km bioetanol, c). setelah pengujian 5000 km bensin, d).setelah dibersihkan

IV. KESIMPULAN/RINGKASAN

Dari penelitian ini dapat disimpulkan kenaikan tetinggi torsi rata-rata sebesar 4,2% pada E10, daya rata-rata tertinggi pada E10 dengan kenaikan 2,96% dibanding bensin murni. Penurunan SFC tertinggi terjadi pada E10 sebesar 7,92%. Bmep tertinggi pada E10 sebesar 2,72%. Emisi gas CO terendah didapatkan oleh campuran E10 dan E15 dengan penurunan sebesar 15,30%. Emisi gas HC terendah didapatkan oleh campuran E10 dengan penurunan sebesar 11,79%. Karakteristik minyak pelumas untuk bahan bakar E5, E10 dan E15 relatif stabil seperti bahan bakar premium, tidak terjadi keausan dan korosi pada mesin maupun kerusakan pada karet seal.

Pemakaian bahan bakar E5, E10 dan E15 menghasilkan pengotoran relatif lebih tipis dibandingkan bahan bakar premium. Secara keseluruhan penambahan bioetanol sampai 15% tidak mengalami perubahan pada kondisi operasional mesin, baik itu tempertur mesin, tarikan maupun penyalaan mesin saat kondisi dingin sehingga secara teknis dapat dikatakan operasionalnya lancar dan tidak terkendala.

UCAPAN TERIMA KASIH

Penulis mengucapkan terima kasih pada PT PTPN X, PT Enero, Laboratorium Teknik Pembakaran dan Bahan Bakar setelah seluruh teman-teman lab yang telah membantu terwujudnya penelitian ini.

DAFTAR PUSTAKA

- [1] Kementerian Energi dan Sumber Daya Mineral ,”Kebijakan Energi Nasional”, Rakornas Tentang Revitalisasi Pendidikan, Bio Energi dan Penanganan Bencana Alam, Agustus: Jakarta,2006.
- [2] G. Najafi, B. Ghobadian, T. Tavakoli, D.R. Buttsworth , “Performance and exhaust emissions of a gasoline engine with ethanol blended gasoline fuels using artificial neural network”: Elsevier, 2009.
- [3] Elfasakhany: Investigations on the effects of ethanolemethanolegasoline blends in a spark-ignition engine: Performance and emissions analysis: Elsevier, A. Elfasakhany: 2015.
- [4] Setiyawan, Atok, Kajian Eksperimental Pengaruh Etanol Pada Premium terhadap Karakteristik Pembakaran Kondisi Atmosferik Dan Bertekanan Di Motor Otto Silinder Tunggal Sistem Injeksi, Jakarta: Universitas Indonesia,2012.
- [5] Da Silva R., Renanto Cataluna, E.W. de Menezes ,”Effect additives on the antiknock properties and Reid vapour pressure og gasoline”, Fuel Vol 84., pp. 951-9, Elsevier,2005.