

## **Hubungan Antara Dukungan Pemilihan Program Study dengan Indeks Prestasi di Akademi Kebidanan**

**Dewi Triloka Wulandari<sup>1,2</sup>, Siti Aisyah<sup>1</sup>**

<sup>1</sup>Prodi D-III Kebidanan FIK UNIPDU

Email : dewag\_wulandari@yahoo.co.id

### **Abstrak**

Nilai Indeks Prestasi (IP) dari total jumlah 70 mahasiswa (Kelas IA: 37 Mahasiswa, dan Kelas IB: 34 Mahasiswa) IP  $\geq 3,00$  adalah 18 Mahasiswa (25,35 %), IP  $\geq 2,75$  adalah 21 Mahasiswa (29,57 %), dan IP  $\geq 2,00$  adalah 32 Mahasiswa (45,07 %). Desain penelitian adalah Analitik Korelasional, pendekatan *Cross sectional*, dilaksanakan bulan Juni sampai Agustus. Populasinya 70 responden, cara pengambilan sampelnya adalah total sampling menggunakan data primer melalui Interview. Sampel 70 responden, dianalisis dengan uji *Korelasi Kendal Tau* menggunakan program komputer. Hasil penelitian yaitu (dukungan rendah, IPK cukup yaitu 15 mahasiswa (93,75 %), dukungan sedang, IPK memuaskan yaitu 15 mahasiswa (46,87 %), dan dukungan tinggi, IPK sangat memuaskan yaitu 16 orang (72,72 %)). setelah di analisa dengan uji *Korelasi Kendal Tau* di peroleh  $p$  value 0,000;  $\alpha$  0.05, artinya ada hubungan antara dukungan pemilihan program study dengan indeks prestasi. Saran adalah meningkatkan mutu pendidikan dan penelitian lebih lanjut perlu dilakukan agar lebih baik.

Kata Kunci : Dukungan Pemilihan Program Study, Indeks Prestasi

### **Abstract**

*This is indicated by the index Prestasi (IP) of the total number of 70 students (Class IA: 37 Student, and Class IB: 34 Student) IP  $\geq 3.00$  were 18 student (25.35%), IP  $\geq 2.75$  is 21 student (29.57%), and IP  $\geq 2.00$  is 32 student (45.07%). Design used in this study were of Analytical Correlational Cross-sectional approach, which was held from June to August. A population size of 70 respondent How to capture the sample is the total sampling by using primary data through interviews. A sample size of 70 respondents were then analyzed with the Kendal Tau Correlation test using a computer program. The results obtained of significant by the data (the support of parents is quite low with a GPA of 15 students (93.75%), parental support is satisfactory with a GPA of 15 students (46.87%), and the support of parents with a high GPA is very satisfactory at 16 people (72.72%). And after the analysis with Kendal Tau Correlation test was obtained  $p$  value 0.000;  $\alpha$  0.05, meaning there is a relationship between electoral support for the program study with performance index. Suggestion put forward is preferably further improve the quality of education and further research needs to be done for the better.*

*Keywords: Electoral Support Program Study, Achievement Index*

## **PENDAHULUAN**

Pemerintah juga merumuskan dalam Undang-Undang Republik Indonesia No.20 tahun 2003 tentang Sistem Pendidikan Nasional yang menjelaskan bahwa pendidikan dilakukan agar mendapatkan tujuan yang diharapkan bersama yaitu pendidikan nasional berfungsi mengembangkan kemampuan dan membentuk watak serta peradaban bangsa yang bermartabat dalam rangka mencerdaskan kehidupan bangsa, bertujuan untuk berkembangnya peserta didik agar menjadi manusia yang beriman dan bertakwa kepada Tuhan Yang Maha Esa, berakhlak mulia, sehat, berilmu, cakap, kreatif, mandiri, dan menjadi warga negara yang demokratis serta bertanggung jawab (Pasal 3 UU RI No.20/2003).

Secara umum kondisi pengajaran D III Kebidanan STIKES Hafshawaty Zainul Hasan Genggong Probolinggo belum seperti yang diharapkan. Hal ini ditunjukkan dengan nilai Indeks Prestasi (IP) dari total jumlah 70 mahasiswa (Kelas IA: 37 Mahasiswa, dan Kelas IB: 34 Mahasiswa) IP  $\geq$  3,00 adalah 18 Mahasiswa (25,35 %), IP  $\geq$  2,75 adalah 21 Mahasiswa (29,57 %), dan IP  $\geq$  2,00 adalah 32 Mahasiswa (45,07 %).

Berdasarkan polling telepon pada orang tua dari 10 mahasiswa didapatkan data 3 orang (30 %) memberikan dukungan bukan paksaan terhadap pemilihan program studi D III kebidanan, dan sisanya 7 orang (70 %) yang memang bukan kehendak putrinya untuk memilih program studi D III kebidanan tetapi dengan keinginan orang tua. Dalam lingkungan keluarga khususnya motivasi orang tua sangat menentukan keberhasilan dari prestasi anak didik.

Berdasarkan permasalahan diatas maka peneliti tertarik untuk meneliti adakah hubungan antara dukungan orang tua dalam pemilihan program study dengan indeks prestasi yang diperoleh oleh mahasiswa semester II D III Kebidanan Hafshawaty Zainul Hasan Genggong.

## METODA

### Desain Penelitian

Dalam penelitian ini menggunakan metode analitik korelasi dengan pendekatan *survey*.

### Populasi, Sampel dan Sampling

Populasi dalam penelitian adalah semua orang tua mahasiswa semester II tahun akademik 2010/2011 D III Kebidanan Hafshawaty Zainul Hasan Genggong sebanyak 70 mahasiswa. sampel yang diambil adalah semua orang tua semester II Akademi Kebidanan Zainul Hasan Genggong sebanyak 70 mahasiswa. Metode pengambilan sampling yang adalah keseluruhan dari populasi yang dipilih secara *non probability sampling*

### Kriteria Sampel

Dalam penelitian ini kriteria sampel adalah orang tua dari mahasiswa semester II tahun akademik 2010/2011 D III Kebidanan Hafshawaty Zainul Hasan Genggong.

### Variabel Penelitian

1. Variabel Dependent : indeks prestasi yang diperoleh oleh mahasiswa  
Definisi Operasional : indeks prestasi yang diperoleh mahasiswa  
Alat ukur : Data sekunder IPK semester II  
Skala : Ordinal  
Kriteria : IPK = 2,00-2,75 Cukup, IPK = 2,76-3,00 Memuaskan, IPK = > 3,00 Sangat Memuaskan

Variabel Independent: dukungan orang tua terhadap pemilihan program study.

- Definisi Operasional : Suatu dukungan orang tua terhadap pemilihan program studi  
Alat ukur : *interview*  
Skala : Ordinal  
Kriteria : - Tinggi = 76-100%, Sedang = 56-75%, Rendah = < 56%

### Tempat dan Waktu Penelitian

Penelitian dilaksanakan di Akademi Kebidanan Hafshawaty Zainul Hasan Genggong. Penelitian dilaksanakan mulai 10 Agustus- 25 September 2011.

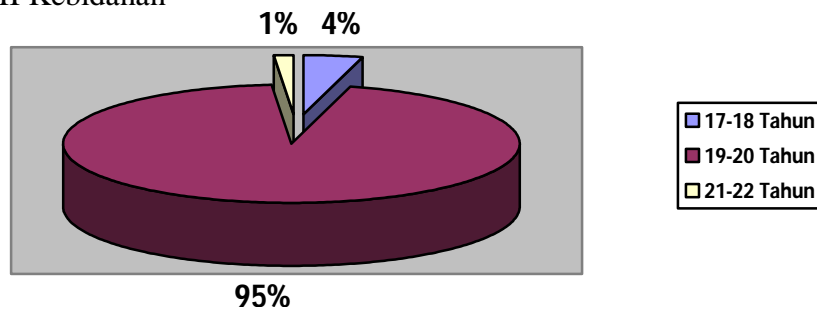
### Analisis data

Analisa data menggunakan bantuan komputer SPSS 17 uji statistik uji *Korelasi Kendal Tau* taraf sig. 0,05.

## PEMBAHASAN

### 1. Karakteristik Responden Berdasarkan Umur Mahasiswa

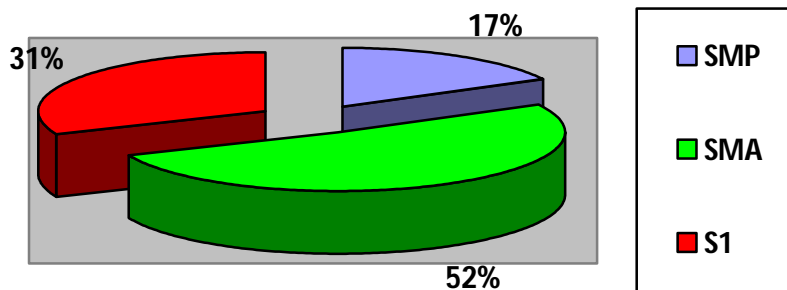
Distribusi karakteristik responden berdasarkan umur mahasiswa Program Studi Diploma III Kebidanan



Gambar 5.1 : Diagram Pie Karakteristik Responden Berdasarkan Umur Mahasiswa Program Studi Diploma III Kebidanan Hafshawaty Zainul Hasan Genggong

## 2. Karakteristik Responden Berdasarkan Pendidikan Orang Tua

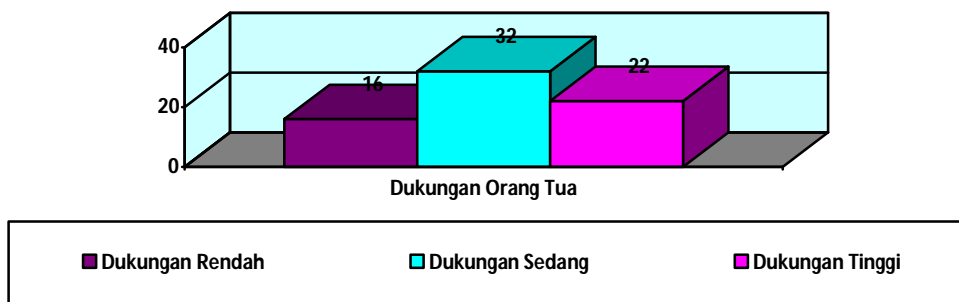
Distribusi karakteristik responden berdasarkan pendidikan orang tua dari mahasiswa Program Studi Diploma III



Gambar 5.2 : Diagram Pie karakteristik responden berdasarkan pendidikan orang tua sebagian besar responden (52.5%) kembali menstruasi cepat

## 3. Dukungan Orang Tua Dalam Pemilihan Program Study

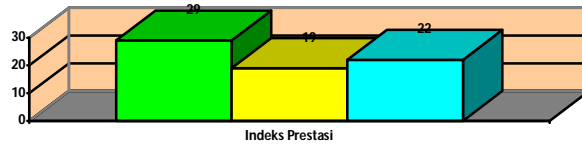
Grafik 5.5 Distribusi frekuensi berdasarkan dukungan pemilihan program study semester II D III Kebidanan Hafshawaty Zainul Hasan Genggong



Sumber : Data Primer 2011

## 4. Indeks Prestasi Komulatif

Grafik 5.6 Distribusi frekuensi berdasarkan indeks prestasi mahasiswi program study semester II D III Kebidanan Hafshawaty Zainul Hasan Genggong



■ IPK Cukup   ■ IPK Memuaskan   ■ IPK Sangat Memuaskan

Sumber : Data primer 2011

Dari data diatas diperoleh data terbanyak yaitu dukungan orang tua rendah dengan indeks prestasi cukup yaitu 93,75 %, dukungan orang tua sedang dengan indeks prestasi memuaskan yaitu 46,87 %, dan dukungan orang tua tinggi dengan indeks prestasi sangat memuaskan yaitu 72,72 %. Setelah di analisa dengan menggunakan uji statistik korelasi *Kendal Tau* yang di hitung melalui komputer kemudian dikonfirmasi dengan tabel di dapatkan hasil  $p\text{-value } 0,000 < \alpha 0,05$  sehingga dapat disimpulkan  $H_a$  di terima dan  $H_0$  di tolak artinya Ada Hubungan Antara Dukungan Pemilihan Program Study Dengan Indeks Prestasi Yang Diperoleh Oleh Mahasiswi Semester II D III Kebidanan Hafshawaty Zainul Hasan Genggong

### KESIMPULAN

Berdasarkan uraian diatas menunjukkan bahwasannya penerapan yang baik akan terwujud apabila dilandasi oleh sikap yang baik pula. Dan adapun faktor – faktor yang mendukung antara lain belajar dan ada dukungan baik dari keluarga maupun orang terdekat untuk memberikan semangat dalam belajarnya.

### DAFTAR PUSTAKA

- Alimul, A. 2007. *Metode Penelitian Kebidanan*. Jakarta : Salemba Medika  
 Arikunto. 2006. *Prosedur Penelitian Suatu Pendekatan Praktik*. Jakarta : Renika Cipta.  
 Burhan, Bungin. 2005. *Metodologi Penelitian Kuantitatif*. Jakarta : Kencana  
 Budiarto. 2002. *Biostatistik*. Jakarta : EGC.  
 Notoatmodjo, S. 2003. *Metodologi Penelitian Kesehatan*. Jakarta : Renika Cipta.  
 Notoatmodjo, S. 2005. *Metodelogi Penelitian Kesehatan*. Jakarta : Renika Cipta.  
 Nursalam. 2003. *Konsep dan Penerapan Metodologi Penelitian Ilmu Keperawatan*. Jakarta  
 Buku Panduan Akademik Kebidanan Hafshawaty Zainul Hasan Genggong Tahun 2010 / 2011  
 \_\_\_\_\_, 2011. *Kurikulum Inti*. <http://www.ziddu.com>  
 \_\_\_\_\_, <http://the2w.blogspot.com/2009/02/bidan-sebagai-profesi.html>