

ANALISIS PENERAPAN METODE *TRANSMITTER RECEIVER UNIT (TRU) UPGRADING* UNTUK MENGATASI *TRAFFIC CONGESTION* JARINGAN GSM PADA BTS AREA PURWOKERTO KOTA

Alfin Hikmaturokhman¹, Eka Wahyudi², Yunita Trias Susanti³

Program Studi Diploma III Teknik Telekomunikasi, purwokerto
Akademi Teknik Telekomunikasi Sandhy Putra Purwokerto

¹Alfin_h21@yahoo.com, ²ekawahyudi@akatelsp.ac.id, ³nyiet_belle_19@yahoo.com

ABSTRAK

Semakin banyaknya pengguna selular maka akan semakin banyak trafik yang akan tertampung. Trafik yang melebihi kapasitas kanal yang disediakan dapat menyebabkan kondisi *Traffic Congestion*. Untuk menganganinya diperlukan metode penambahan kapasitas kanal agar semua trafik dapat tertampung dengan baik. Metode ini disebut dengan *TRU Upgrading*. *Transmitter Receiver Unit (TRU)* adalah *hardware* yang terletak pada *Radio Base Station* dalam BTS yang berisi slot-slot kanal sedangkan metode *TRU Upgrading* adalah metode dengan menambahkan/*upgrade* kapasitas kanal yang tersedia dari konfigurasi *TRU* yang telah ada sebelumnya, misalkan pada BTS Pabuaran memiliki konfigurasi 3x2x3 karena terjadi kejenuhan pelanggan maka konfigurasi *TRU* di*upgrade* menjadi 3x4x3. Perubahan konfigurasi *TRU* maka merubah konfigurasi BTS-nya serta menambah kapasitas kanalnya. *Key Performance Indicator (KPI)* yang baik pada Indosat adalah menggunakan batas *GoS* 2%. Nilai *GoS* ini dikaitkan dengan tabel Erlang untuk mendapatkan sebuah nilai intensitas trafik. Jika nilai intensitas trafik konfigurasi *TRU* yang digunakan kurang dari nilai intensitas trafik pelanggan maka disebut *traffic congestion*. Sebagai akibat dari *traffic congestion* adalah kondisi *blocking*. *TRU Upgrading* ini dilakukan dengan harapan nilai *blocking* panggilan menjadi 0 %. Pada Purwokerto kota, diterapkan *TRU Upgrading* untuk *cell* Grendeng 3, Pabuaran 2, dan Unsoed 1 karena trafik pelanggan yang terjadi melebihi nilai intensitas trafik dari konfigurasi *TRU* yang digunakan. Untuk *cell* Unsoed 1 dan Grendeng 3 meski telah dilakukan *TRU Upgrading* menjadi 4 buah *TRU* tetap terjadi *traffic congestion* sebesar 8 sampai dengan 15 Erlang dikarenakan pada *cell-cell* ini mengcover area yang padat penduduk. Sedangkan untuk Pabuaran 2 penerapan *TRU upgrading* mencapai keefektifan sebesar 100%.

Kata kunci : *Traffic Congestion, TRU Upgrading, blocking, GoS*

ABSTRACT

Increasing the number of mobile users, will cause more traffic can be accommodated. Traffic that exceeds the availability of the channel capacity can cause the Traffic Congestion condition. A method is needed to handle the addition of channel capacity so that all traffic can be accommodated well. This method is called TRU Upgrading. Transmitter Receiver Unit (TRU) is a hardware that placed in Radio Base Station inside BTS which consist of some channels. TRU Upgrading method is a method to add / upgrade the channel capacity that available from TRU configurations that have been placed before, for example the BTS Pabuaran have 3x2x3 configuration, but due to the saturation of TRU customer it was upgraded into 3x4x3 configuration. TRU's configuration changing will also change the configuration of base stations and increase the channel capacity. A good Key Performance Indicator (KPI) on Indosat is using GOS 2%. This GOS value is related with Erlang's tables to get a traffic intensity's value. When the traffic intensity's values that used are less than the intensity's value of customer traffic, it is called traffic congestion. The result of this traffic congestion will make blocking condition. TRU Upgrading was used in condition to reduce the call blocking value became 0%. At Purwokerto's town area, TRU upgrading were applied on Grendeng 3's cell, Pabuaran 2's cell, and Unsoed 1's cell because of customer traffic that occurs was exceed the traffic intensity values of the current TRU configuration. Although, Unsoed 1's cell and Grendeng 3's cell were applied TRU Upgrading into 4 pieces, but traffic congestion still occurs into 8-15 Erlang because this cells were cover densely populated area. As for Pabuaran 2's cell, this kind of method can achieve 100 % effectiveness.

Key words: *Traffic Congestion, TRU Upgrading, blocking, GoS*

1. PENDAHULUAN

1.1 Latar Belakang

Dengan semakin banyak pengguna telekomunikasi selular di dalam suatu cakupan area maka akan mempengaruhi sistem jaringan telepon yang ada di sekitar daerah tersebut. Apabila jumlah pelanggan dan trafik yang masuk melebihi kapasitas saluran yang disediakan oleh sistem jaringan maka akan menimbulkan *traffic congestion*, yaitu suatu kondisi dimana sebagian besar panggilan dilakukan dalam waktu yang bersamaan pada salah satu sel tertentu dalam suatu BTS, sehingga mengakibatkan kanal trafik yang tersedia tidak dapat menampung trafik yang masuk dan meningkatkan tingkat probabilitas penolakan panggilan (*blocked call*) yang akan berpengaruh pada nilai GoS (*Grade Of Service*) sistem jaringan. Oleh karena itu diperlukan pengaturan trafik pada saluran yang digunakan untuk saluran tersebut agar tidak terjadi *traffic congestion*. Pengaturan trafik tersebut dapat dilakukan dengan cara menyediakan lebih banyak kanal dalam wilayah cakupan layanan di titik-titik lokasi tertentu. Strategi untuk meningkatkan kapasitas kanal ini ditempuh dengan menerapkan metode TRU (*Transmitter Receiver Unit Upgrading*).

TRU *Upgrading* adalah metode menambahkan perangkat TRU dalam satu sektor BTS. Penambahan perangkat TRU tentu saja dengan memperhitungkan kondisi jaringan dan perilaku pelanggan. Metode TRU *Upgrading* ini diharapkan dapat meningkatkan kapasitas sel (memecah tingkat kejenuhan trafik pada sel

tertentu dalam salah satu BTS). Atau dengan kata lain metode TRU *Upgrading* diterapkan agar penanganan *traffic congestion* dapat dilakukan secara efektif.

1.2 Rumusan Masalah

Permasalahan yang dapat dikaji yaitu:

1. Berapa besar *traffic congestion* yang terjadi di area Purwokerto kota dan sektor mana saja di BTS area Purwokerto kota yang perlu diterapkan TRU *Upgrading*?
2. Bagaimana desain TRU pada masing-masing BTS area Purwokerto kota?
3. Seberapa besar pengaruh metode TRU *Upgrading* untuk menangani *traffic congestion* pada area Purwokerto kota?

1.3 Tujuan Penulisan

Tujuan dari penulisan Tugas Akhir ini adalah:

1. Mengetahui cara mengatasi dan meminimalisir *traffic congestion* dengan menerapkan metode TRU *Upgrading*.
2. Mengetahui seberapa besar pengaruh penerapan metode TRU *Upgrading* untuk mengatasi *traffic congestion*.

1.4 Manfaat Penulisan

Manfaat dari penulisan Tugas Akhir dengan topik ini adalah menjadi acuan dan masukan tentang solusi yang dapat diterapkan untuk mengatasi *traffic congestion* yang disebabkan karena *traffic overload* pada BTS jaringan GSM.

1.5 Batasan Masalah

Pembahasan dalam Tugas Akhir ini dibatasi pada beberapa masalah, diantaranya:

1. Teknologi yang diteliti merupakan teknologi sistem selular GSM 900.
2. Penelitian ini hanya membahas metode TRU *Upgrading*.
3. Penelitian ini hanya membahas pada media suara.
4. Penelitian ini TCH/*Half Rate*.
5. Hanya membahas site Grendeng, Unsoed, dan Pabuaran yang sedang mengalami *Traffic Congestion* pada PT Indosat,Tbk.
6. Adapun parameter penelitian yang akan dianalisa pada jaringan GSM 900 PT. Indosat,Tbk Purwokerto antara lain *Daily Traffic*, *Traffic Channel (TCH) Block*, konfigurasi pengkalan.
7. Analisa hasil perhitungan menggunakan Microsoft excel 2007.

1.6 Desain Penelitian

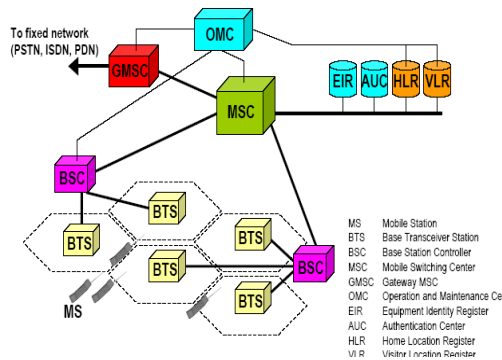
1. Metode penelitian
 - Studi Kasus
Studi kasus dilakukan dengan mengumpulkan data-data lapangan terhadap BTS area Purwokerto kota PT. Indosat Tbk, Purwokerto.
 - Studi Pustaka
Studi pustaka dilakukan dengan mempelajari hal – hal yang terkait dengan *traffic overload*, *traffic congestion* dan metode TRU *Upgrading*.

Hal ini dimaksudkan untuk lebih memahami masalah yang akan dibahas.

- Wawancara
Wawancara dilakukan dengan melakukan tanya jawab dengan pembimbing lapangan yang lebih memahami masalah tersebut, serta melakukan konsultasi dengan dosen pembimbing Tugas Akhir mengenai perkembangan Tugas Akhir yang dikerjakan
2. Instrumen penelitian
Instrumen penelitian yang digunakan *Daily Traffic*, *Traffic Channel (TCH) Block*, konfigurasi pengkalan serta menggunakan *Microsoft Excel* dalam pengolahan data.
 3. Metode pengumpulan data
Dalam penelitian ini data yang digunakan data sekunder yaitu data standar kinerja yang diambil adalah kinerja parameter *Call Success Rate (CSR)*, *Daily Traffic*, *Traffic Channel (TCH) Block*.
 4. Variabel penelitian
Variabel penelitian yang akan diamati diantaranya, jumlah saluran (n saluran), intensitas trafik (*Erlang*), probabilitas *blocking / GoS (Grade of Service)*, *volume* trafik, dan konfigurasi BTS.
 5. Metode analisa
Metode analisa dilakukan dengan melihat dan menganalisa perubahan pada parameter sebelum dan sesudah dilakukan TRU *upgrading*.

2. KAJIAN TEORI

2.1 Arsitektur Jaringan GSM



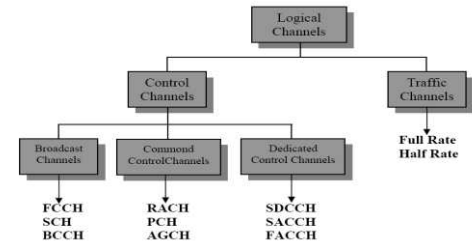
Gambar 1. Arsitektur GSM

Jaringan selular memiliki arsitektur yang terdiri dari tiga subsistem yang saling berinteraksi dan terkoneksi. Masing-masing subsistem ini adalah *Base Station Subsystem* (BSS), *Network Switching Subsystem* (NSS), dan *Operation Support Subsystem* (OSS). *Mobile System* (MS) juga merupakan sebuah subsistem, namun biasanya dari segi arsitektur dipandang sebagai bagian dari BSS. *Mobile Station* (MS) yang berfungsi sebagai *transmit* dan *receive*, *Base Station Subsystem* (BSS) yang merupakan bagian dari jaringan yang menyediakan interkoneksi (*interface*) dari MS ke peralatan dasar *switching* terdiri dari BTS dan BSC, dan *Network Switching System* (NSS) dan *Network Management System* (NMS) yang mengatur dan manajemen untuk operasi dan perawatan didalam jaringan pada OMC yang bertanggung jawab pada pengaturan jaringan.

2.2 Struktur kanal GSM

Global System for Mobile Communication (GSM) menggunakan metode akses *Time Division Multiple Access* (TDMA). Dalam Akses

Time Division Multiple Access (TDMA) setiap *frame Time Division Multiple Access* (TDMA) dibagi menjadi kanal-kanal yang berfungsi sebagai media sehingga informasi dapat ditransmisikan.



Gambar 2. Struktur Kanal GSM

2.3 Traffic Congestion

Secara umum trafik dapat diartikan sebagai perpindahan informasi dari satu tempat ke tempat lain melalui jaringan telekomunikasi. Besaran dari suatu trafik telekomunikasi diukur dengan satuan waktu, sedangkan nilai trafik dari suatu kanal adalah lamanya waktu pendudukan pada kanal tersebut. Salah satu tujuan perhitungan trafik adalah untuk mengetahui unjuk kerja jaringan (*Network Performance*) dan mutu pelayanan jaringan telekomunikasi (*Quality of Service*).

Traffic Congestion adalah situasi atau keadaan tersendatnya atau bahkan terhentinya lalu lintas informasi yang disebabkan oleh banyaknya jumlah pelanggan melebihi kapasitas kanal. *Traffic Congestion* terjadi saat trafik yang masuk pada jaringan tidak dapat diteruskan karena keterbatasan kanal. Ada beberapa jumlah keadaan yang menyebabkan kebuntutan penyampaian informasi, yaitu kebanyakan penyedia jasa telepon mengurangi kapasitas

kanal pada titik yang ditentukan atau meningkatnya jumlah pelanggan.

2.4 Radio Base Station

Radio Base Station termasuk dalam bagian BTS. Unit – unit RBS terbagi menjadi 5 bagian yaitu *Distribution Switch Unit (DXU)*, *Transmitter Receiver Unit (TRU)*, *Combining and Distribution Unit (CDU)*, *Energy Control Unit (ECU)*, *Power Supply Units (PSUs)*

1. *Distribution Switch Unit (DXU)*

Adalah sentral kontrol unit dari RBS. Terdapat satu DXU pada setiap RBS. DXU menyediakan *interface time slot* ke *tranceiver* yang sudah ditentukan. Fungsi–fungsi dari DXU adalah sebagai *interface* dan mengontrol link ke BSC, memeriksa beberapa waktu untuk komunikasi dari MS ke BTS, sebagai alarm apabila terjadi masalah pada perangkat yang terhubung, dan menyimpan *database* konfigurasi *cabinet* yang terhubung dengannya.

2. *Transmitter Receiver Unit (TRU)*

Adalah unit *transmitter/receiver* dan sinyal *processing* yang memancarkan dan menerima sinyal radio frekuensi yang dilewatkan dari dan menuju MS. Setiap TRU menangani 8 timeslot. TRU memiliki satu *output* transmit dan dua inlet penerima. Fungsi – fungsi dari TRU adalah sebagai perangkat penerima dan pengiriman sinyal, pemroses sinyal pada media suara.

3. *Combining and Distribution Unit (CDU)*

adalah *interface* antara TRU dan antenna. Tujuan utama CDU adalah untuk mengurangi jumlah penggunaan antenna dalam setiap *cell* atau *sector*. Fungsi-fungsi dari CDU adalah sebagai pembangunan perangkat *transmitter*, memfilter sinyal yang diterima oleh *receiver*.

4. *Energy Control Unit (ECU)*

adalah unit yang mengontrol dan mengawasi daya pada perangkat dan untuk mengatur suhu dan kondisi didalam *cabinet* untuk memelihara sistem operasi.

5. *Power Supply Units (PSUs)*

adalah unit yang berfungsi yang menyearahkan tegangan AC yang masuk untuk diubah menjadi +24 VCD yang dibutuhkan untuk sistem *internal distribution*. *Output* dari PSUs sebenarnya adalah sebesar +27,2 VCD karena untuk menghindari *power* yang lebih rendah dari muatan digunakan sebagai daya trafik yang tinggi dan pengisian ulang baterai dalam waktu bersamaan. Ada juga jenis PSU yang berfungsi menyearahkan tegangan AC yang masuk untuk diubah menjadi -48 VCD digunakan untuk *indoor cabinet* yang di instalasi.

2.5 TRU Upgrading

Metode ini dilakukan dengan cara menambahkan perangkat TRU baru. Penambahan perangkat TRU artinya menambahkan jumlah kanal, semakin banyak jumlah kanal maka makin teratasi *traffic congestion* yang terjadi. Sedikit ulasan mengenai langkah-langkah TRU *Upgrading* yang

dilakukan untuk menambah kapasitas BTS, yaitu:

1. Pengecekan kondisi trafik (selama \pm 2 minggu),
2. Pengecekan konfigurasi BTS,
3. Pengecekan kapasitas manajemen untuk menentukan butuh di-*upgrade* atau tidak (dilihat dari trafik dan kapasitas BTS)
4. Jika dibutuhkan, langsung dilakukan TRU *Upgrading*.

3. ANALISA DAN PEMBAHASAN

Analisis dan pembahasan pada tugas akhir ini adalah berdasarkan perbandingan nilai parameter-parameter performansi *cell* sebelum dan sesudah dilakukan TRU *Upgrading*.

Tabel 1. KPI PT. Indosat, Tbk Purwokerto

Performansi (dalam kondisi)	GoS (%)	Call Success Rate (%)	Drop Call Rate (%)	Offered traffic = carried traffic + blocked traffic
Baik	< 1	>93.0	<1	>
Normal	1.0-2.0	90.0-93.0	1.0-2.0	=
Buruk	>2	<90.0	>2	<

Waktu pelaksanaan implementasi TRU *Upgrading* pada *cell* yang terjadi *congest* dilakukan pada waktu yang bersamaan yaitu tanggal 24 April 2011 pukul 00.00 WIB. Standar KPI dari PT. Indosat, Tbk Purwokerto dapat dilihat pada tabel 1.

3.1 Kondisi TCH Normal TRU

Konfigurasi BTS menunjukkan banyaknya jumlah TRU yang dipasang pada tiap-tiap *cell*nya. Misalkan konfigurasinya adalah 4x3x2 maka dalam BTS tersebut terpasang 4 TRU dalam satu *cell* dan 3 TRU serta 2 TRU untuk *cell-cell* lainnya. Modul TRU yang biasa digunakan oleh GSM maksimal sebanyak 4 buah, dan jarang digunakan konfigurasi *cell* dengan 1 modul TRU saja (TRU yang digunakan Indosat adalah perangkat tipe Nokia Ultrasite yang mana 1 buah TRU sama dengan 1 TRX). Beragamnya konfigurasi TRU yang digunakan disesuaikan dengan kebutuhan pelanggan, karena banyaknya perangkat TRU yang digunakan mempengaruhi nilai trafik pelanggan yang ditampung.

Asumsi konfigurasi BTS pada *cell* yang menggunakan 2 TRU sebagai berikut :

$$1 \text{ TRU} = 8 \text{ timeslot}$$

$$2 \text{ TRU} = 2 \times 8 \text{ timeslot}$$

$$= 16 \text{ timeslot} \rightarrow 14 \text{ TCH}$$

$$1 \text{ BCCH}$$

$$1 \text{ SDCCH}$$

Terdapat 16 *timeslote* atau kanal ini terbagi 1 kanal untuk BCCH. Kanal BCCH ini berfungsi untuk menyiarkan daftar kanal yang sedang digunakan. 1 kanal SDCCH untuk membawa data persinyalan yang mengikuti hubungan antara ponsel dengan BTS sebelum pemberian TCH. serta disediakan 14 TCH untuk menampung panggilan yang terjadi.

Terdapat 14 TCH atau $n = 14$ sehingga intensitas trafik yang didapat sebesar 8,20 Erlang

(dilihat dari tabel Erlang). Nilai tersebut merupakan kapasitas panggilan maksimum yang ditampung.

Untuk *cell* yang memiliki 3 modul TRU, rincian asumsi konfigurasi pengkanalannya adalah sebagai berikut :

$$1 \text{ TRU} = 8 \text{ timeslot}$$

$$3 \text{ TRU} = 3 \times 8 \text{ timeslot}$$

$$= 24 \text{ timeslot}$$

Konfigurasi 3 TRU ini menyediakan 1 kanal untuk BCCH, 1 kanal untuk SDCCH dan 22 kanal TCH untuk layanan *voice*. 22 TCH atau $n = 22$ memiliki intensitas trafik sebesar 14,9 Erlang.

Adapun *cell* yang memiliki 4 modul TRU, berikut uraian pengkanalannya:

$$1 \text{ TRU} = 8 \text{ timeslot}$$

$$4 \text{ TRU} = 4 \times 8 \text{ timeslot}$$

$$= 32 \text{ timeslot} \rightarrow 30 \text{ TCH}$$

$$1 \text{ BCCH}$$

$$1 \text{ SDCCH}$$

Untuk konfigurasi 4 TRU memiliki 32 kanal yang 1 kanal BCCH untuk *broadcast*, 1 kanal SDCCH untuk menyediakan kanal TCH. Serta 30 kanal TCH untuk melayani panggilan. 30 TCH atau $n = 30$ yaitu memiliki intensitas trafik 21,9 Erlang.

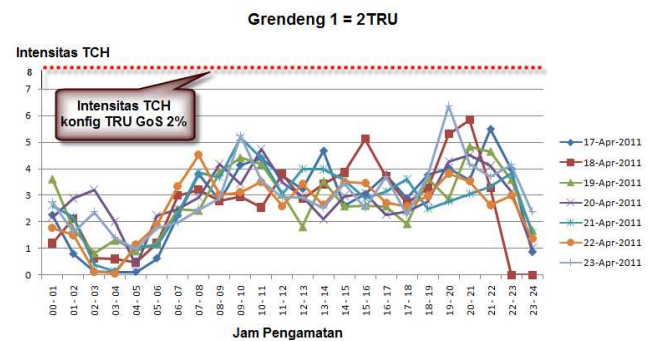
Besarnya intensitas trafik tersebut merupakan besarnya jumlah maksimal panggilan yang tertampung sehingga apabila dalam intensitas trafik perhari memiliki nilai yang lebih besar daripada nilai intensitas trafik pada GoS yang ditawarkan (2%) maka pada kondisi demikian akan terjadi *congestion*. *Traffic*

congestion inilah yang menyebabkan *blocking* panggilan.

3.2 Kondisi TCH Saat Terjadi *Traffic Congestion/ Sebelum TRU Upgrading*

1. BTS Grendeng

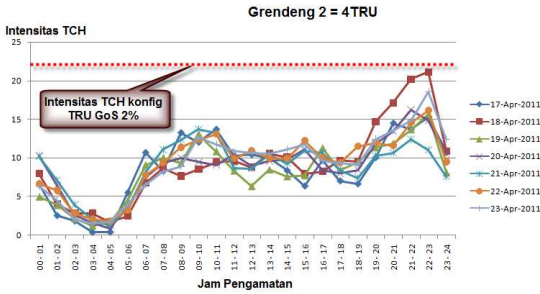
Site Grendeng atau BTS Grendeng adalah *site* yang terdiri atas 3 sektor/*cell* yaitu *cell* Grendeng 1, *cell* Grendeng 2, dan *cell* Grendeng 3. Seperti yang telah diuraikan pada pembahasan sebelumnya, bahwa *cell* yang menggunakan 2 modul TRU memiliki intensitas trafik maksimal (dengan GoS 2%) adalah sebesar 8,20 Erlang inilah kondisi yang terjadi pada *cell* Grendeng 1.



Gambar 3. Trafik pelanggan Grendeng 1

Apabila diambil dari data dan digambarkan seperti gambar 3 dapat dilihat bahwa intensitas trafik rerata dalam satu minggu kurang dari 8,20 Erlang. Dengan hal demikian maka dapat dikatakan bahwa pada kondisi *cell* ini tidak mengalami *traffic congestion* atau kondisi *ideal*.

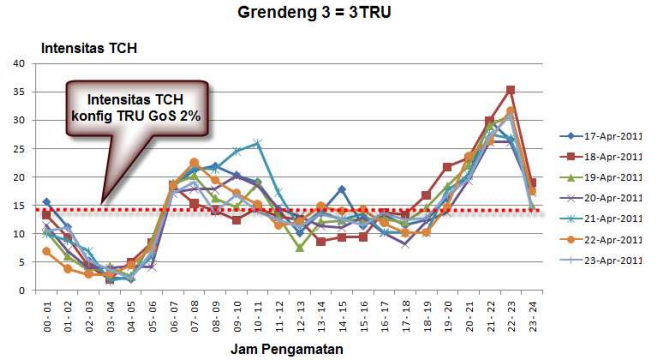
Untuk *cell* Grendeng 2 jika dilihat dari volume *traffic channel* rerata selama satu minggu bernilai 16,66857 Erlang. Untuk lebih jelasnya terlihat pada grafik perjam harian selama satu minggu pada gambar 4.



Gambar 4. Trafik pelanggan Grendeng 2

Trafik pelanggan pada *cell* ini masih dibawah dari batas intensitas trafiknya. Hal ini disebabkan konfigurasi *cell* tersebut adalah 4 TRU yang mana 4 TRU memiliki intensitas trafik sebanyak 21,9 Erlang. Artinya, 4 TRU tersebut mampu menangani semua volume trafik yang tertampung. Dengan kondisi demikian maka *cell* Grendeng 2 ini dinyatakan tidak mengalami *traffic congestion*.

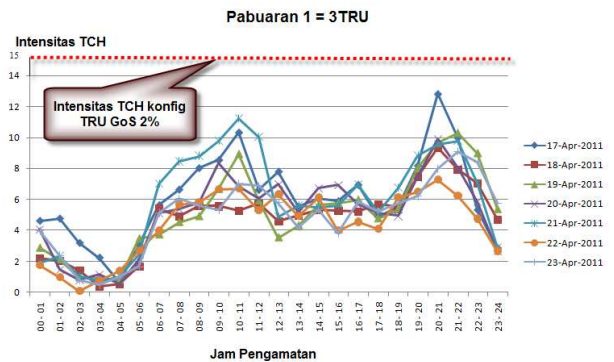
Kondisi yang berbeda terjadi pada *cell* Grendeng 3. *Cell* ini menggunakan konfigurasi 3 TRU yang memiliki intensitas trafik sebesar 14,9 Erlang. Ditunjukkan pada gambar 3.4, bahwa pada pukul 00.00 sampai dengan 06.00 WIB masih dalam kapasitas trafik yang disediakan TRU, namun pada sektar pukul 07.00 WIB terjadi kenaikan trafik yang cukup tinggi hingga melebihi kapasitasnya. Kondisi trafik pelanggan mengalami penurunan kembali pada pukul 11.00 hingga pukul 17.00 WIB. Rata-rata trafik tertinggi berada pada pukul 22.00-23.00 WIB.



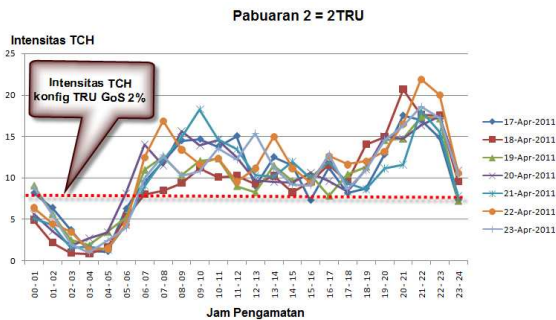
Gambar 5. Trafik pelanggan Grendeng 3

2. BTS Pabuaran

Site Pabuaran ini terdiri atas 3 sektor atau *cell* yang diberi sebutan Pabuaran 1, Pabuaran 2, dan Pabuaran 3. *Cell* Pabuaran 1 memiliki konfigurasi 3 TRU yang artinya memiliki intensitas trafik kanal TCH sebesar 14,9 Erlang. Pada *cell* ini trafik pelanggan tertinggi adalah sebesar 12,81 Erlang dan jika dilihat pada gambar 6, trafik pelanggan yang tertinggi masih berada dibawah kapasitas maksimum dari konfigurasi yang digunakan maka artinya pada *cell* pabuaran ini tidak terjadi *traffic congestion*.

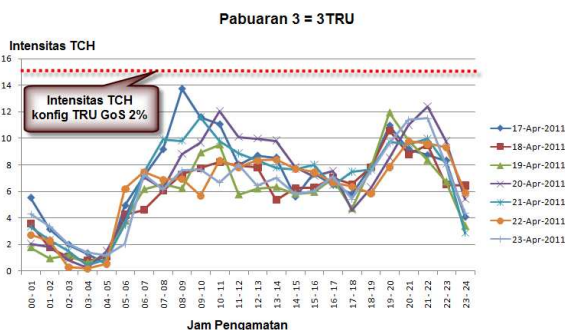


Gambar 6. Trafik Pelanggan Pabuaran 1



Gambar 7. Trafik Pelanggan Pabuaran 2

Perhatikan gambar 7, terlihat bahwa trafik pelanggan pada *cell* Pabuaran2 ini hampir sama dengan trafik pelanggan pada *cell* yang dibahas sebelumnya. Perbedaan yang jelas nampak pada batas kapasitas konfigurasi TRU yang digunakan. *Cell* Pabuaran 2 menggunakan konfigurasi 2 TRU dimana kapasitas trafik dibatasi sebesar 8,2 Erlang (sesuai ketentuan GoS 2%). Dalam kondisi trafik pelanggan yang besarnya diatas kapasitas maksimum TCH dari TRU yang digunakan maka pada *cell* ini diperlukan TRU *Upgrading*.



Grafik 8. Trafik Pelanggan Pabuaran3

Konfigurasi TRU *cell* Pabuaran 3 sama dengan konfigurasi TRU pada *cell* Pabuaran 1. Sama konfigurasinya maka akan sama pula kapasitas maksimum TCH yang ditampung oleh *cell* ini (3 TRU = 14,9 Erlang). Berdasarkan data yang didapat serta ditunjukkan oleh gambar

8, nilai rerata dari *cell* ini adalah sebesar 11,64 Erlang dan untuk *peak traffic* terjadi pada tanggal 17 April 2011 pukul 08.00-09.00 yaitu sebesar 13,73 Erlang. Dengan demikian pada *cell* ini tidak terjadi *traffic congestion*.

3. BTS Unsoed

Sama halnya dengan BTS atau *site-site* lainnya dalam pembahasan *penelitian* ini. *Site* Unsoed juga terdiri dari 3 *cell* yaitu *cell* Unsoed 1, Unsoed 2, Unsoed 3. Pada seluruh *cell* dalam *site* ini memiliki konfigurasi yang sama yaitu sebanyak 3 TRU dengan kapasitas maksimum 14,90 Erlang. Namun perilaku pelanggan pada masing-masing *cell* berbeda.

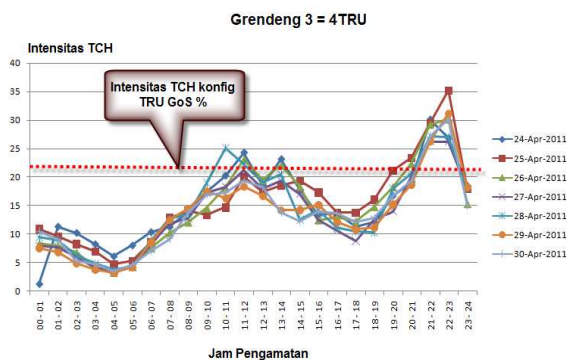
Untuk Unsoed 1 trafik pelanggan rerata dalam pengamatan perjam selama satu minggu adalah sebesar 35,34143 Erlang. Dalam *cell* Unsoed 1 ini jelas terjadi *traffic congestion*. Perilaku pelanggan pada *cell* Unsoed 2, dan *cell* Unsoed 3 hampir sama. Pada Unsoed 2, rerata TCH sebesar 13,70857 Erlang, sedang *peak traffic daily*-nya sebesar 14,06 Erlang yang terjadi 20 April 2011 pukul 08.00-09.00 WIB serta *busy hour* rata-rata terjadi pada jam 08.00 - 09.00 WIB. Untuk rerata TCH Unsoed 3 adalah sebesar 14,35 Erlang dan *peak traffic* sebesar 14.87 Erlang yang terjadi pada 22 April 2011 pukul 14.00-15.00 WIB. Kesamaan kedua *cell* ini adalah jumlah intensitas trafik pelanggan hampir memenuhi batas kapasitas dari konfigurasi TRU, namun kedua *cell* ini belum terlalu dibutuhkan TRU *Upgrading*.

3.3 Kondisi TCH Kondisi TCH Setelah Dilakukan TRU *Upgrading*

1. BTS Grendeng

Untuk menangani trafik pelanggan yang tidak tertampung pada suatu *cell* maka dilakukan penanganan yang disebut TRU *upgrading*. TRU *Upgrading* ini dilakukan dengan dasar trafik pelanggan yang berlaku dalam satu *cell* tersebut. Dilakukan *upgrade*/penambahan perangkat TRU pada *cell* Grendeng3. Yaitu yang awalnya memiliki konfigurasi 3 TRU menjadi 4 TRU, atau dengan kata lain penambahan kapasitas kanal TCH juga yang awalnya 13,9 Erlang menjadi 21,9 Erlang.

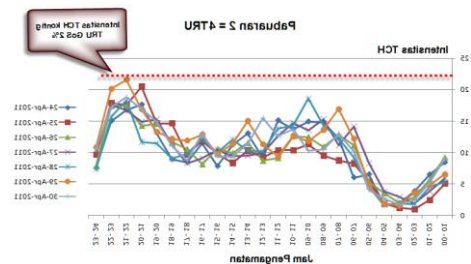
Setelah dilakukan TRU *upgrading* trafik pelanggan masih terus diamati selama 1 minggu penelitian. Berdasarkan data pengamatan terlihat bahwa trafik pelanggan hampir sama dengan yang sebelum di *upgrade*. Tidak semua trafik pelanggan dapat tertampung dengan penambahan TRU terutama *peak traffic* dalam *cell* ini. Untuk *cell* Grendeng 1, dan Grendeng 2 tidak dilakukan TRU *upgrading* karena trafik pelanggan masih dibawah dari kapasitas maksimum TRU.



Gambar 9. Trafik Pelanggan Grendeng3

2. BTS Pabuaran

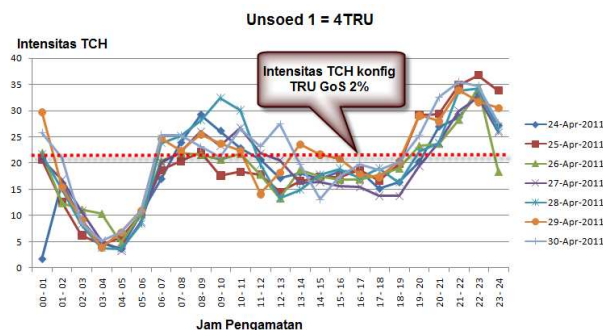
Pada *site* ini *cell* yang di tetap dengan konfigurasinya adalah *cell* Pabuaran1, dan *cell* Pabuaran 3. Ketiganya memiliki trafik pelanggan yang rata-rata dalam pengamatan ini masih dibawah dari kapasitas makasimum penggunaan TRU. Sedangkan, yang di *upgrade* adalah *cell* Pabuaran 2 dengan awal konfigurasi 2 TRU intensitas trafik sebesar 8,20 Erlang menjadi 4TRU intensitas trafik sebesar 21,9 Erlang. Trafik pelanggan hampir melampaui batas kapasitas yang disediakan, hal ini dapat dilihat pada *peak traffic* dari *cell* Pabuaran 2 yang bernilai 21,56 Erlang.



Gambar 10. Trafik Pelanggan Pabuaran 2

3. BTS Unsoed

Unsoed adalah *site* yang paling padat trafik penggunanya. Terlihat pada grafik *cell-cell*nya. Grafiknya rata-rata stabil pada sekitar jam 07.00 hingga pukul 23.00 WIB. Meskipun trafik pelanggannya hampir memenuhi kapasitas maksimum dari konfigurasinya masing-masing, pada *cell* Unsoed 2, dan Unsoed 3 tidak dilakukan TRU *upgrading* hal ini dikarenakan batas kapasitas TRU masih dapat menampung seluruh trafik pelanggan pada *cell-cell* ini



Gambar 11. Trafik Pelanggan Unsoed1

Cell pada site yang akan dilakukan TRU *upgrading* adalah cell Unsoed 1, dimana awalnya menggunakan 3 TRU diupgrade menjadi 4 TRU. nampaknya jika dilihat melalui gambar. Masih belum bisa menangani seluruh trafik pelanggan seluruhnya pada *peak traffic busy hour*.

3.4 Konfigurasi BTS Sebelum dan Sesudah TRU *Upgrading*

Tabel 2. Kondisi konfigurasi BTS sebelum dan sesudah TRU *Upgrading*

Site	Cell	Sebelum <i>Upgrading</i>	Sesudah <i>Upgrading</i>
Grendeng	Grendeng 1	2	2
	Grendeng 2	4	4
	Grendeng 3	3	4
Pabuaran	Pabuaran 1	3	3
	Pabuaran 2	2	4
	Pabuaran 3	3	3
Unsoed	Unsoed 1	3	4
	Unsoed 2	3	3
	Unsoed 3	3	3

Pada Tabel 2 menunjukkan kondisi masing-masing BTS (sebelum dan sesudah diterapkan metode TRU *upgrading*). Ketiga BTS ini

memiliki kondisi yang berbeda hal ini disebabkan oleh intensitas trafik pelanggan yang pada setiap cell memiliki perilaku pelanggan yang berbeda-beda. Biasanya pada cell yang pada awalnya memiliki konfigurasi 4 buah TRU, sudah dilakukan TRU *upgrading* sebelum penelitian ini dilakukan atau memang digunakan TRU tersebut dikarenakan berdasarkan data pelanggan yang mengalami kejenuhan tinggi.

3.5 Analisis Sesudah dan Sebelum Penerapan TRU *Upgrading*

Dari hasil pengamatan terlihat bahwa salah satu cell dari masing-masing site yang diteliti mengalami *traffic congestion*. Seperti yang telah dijabarkan pada bab sebelumnya kondisi *traffic congestion* ini adalah kondisi dari cell yang memiliki nilai kapasitas pelanggannya melebihi intensitas trafik yang dimiliki oleh konfigurasi TRU. Apabila terjadi kondisi *traffic congestion* seperti ini diperlukan TRU *upgrading*. Yaitu penambahan konfigurasi TRU sesuai dengan banyaknya trafik yang diduduki pelanggan. Di Indosat TRU yang digunakan adalah TRU dengan 1 TRX dan setiap satu cellnya digunakan maksimal 4 TRU. Jadi untuk satu site dengan konfigurasi maksimal adalah sebanyak 12 TRU.

TRU *upgrading* dilakukan berdasarkan data pengamatan selama 1 minggu. Instalasi TRU dilakukan selama 15 menit pada tanggal 24 April jam 00.00 WIB. TRU *Upgrading* ini dapat menambah kapasitas kanal suatu cell, untuk keefektifan penerapan metode ini berdasarkan

pada trafik pelanggan cell tersebut. Dengan kata lain keefektifan penerapan ini tergantung pada perilaku pelanggan setiap *cell*nya. Untuk Pabuaran 2, metode ini sangat efektif terbukti dengan nilai *blocking* mencapai 0 %. Sedangkan kisaran penurunan bloking sebesar 40-44% untuk *cell* Unsoed1 dan Grendeng3 karena pada *cell* ini *cover* area padat penduduk (berdasarkan peta lokasi)

4. KESIMPULAN DAN SARAN

4.1 Kesimpulan

Berdasarkan hasil analisis, dapat diambil kesimpulan diantaranya:

1. TRU *Upgrading* diterapkan pada *cell* Grendeng 3, Pabuaran 2, dan *cell* Unsoed 1.
2. *Cell* Grendeng 3 dan *cell* Unsoed 1 memiliki konfigurasi awal 3TRU kemudian dilakukan *upgrade* menjadi 4TRU. Untuk *cell* Pabuaran 2 konfigurasi awal 2 TRU menjadi 4 TRU.
3. Setelah dilakukan *upgrade* TRU pada *cell* Unsoed1 dan Grendeng 3 masih terjadi *traffic congestion*. Meskipun demikian Unsoed 1 dan Grendeng 3 mengalami penurunan bloking sekitar 40%.
4. Untuk *cell* Pabuaran TRU *Upgrading* sangat efektif diterapkan, *blocking* menjadi 0%.
5. Kelebihan TRU *Upgrading* terletas pada penambahan kapasitas kanal TCH, kekurangannya saat TRU telah mencapai batas maksimal dan masih terjadi *traffic congestion* maka masih akan terjadi *blocking* pada *cell* yang bersangkutan.

4.2 Saran

1. Pengembangan tugas akhir dapat berupa simulasi perhitungan trafik pelanggan terhadap jumlah intensitas trafik konfigurasi TRU.
2. Digunakan modul TRU dengan menggunakan 4TRX atau lebih (disebut teknologi *high capacity*) agar trafik pelanggan tidak terlalu jenuh.

DAFTAR PUSTAKA

- [1] *Anonymous. Radio Access Network (RAN). PT TELEKOMUNIKASI INDONESIA, Tbk.*
- [2] *Anonymous. Dasar GSM 900/1800 buku II. TELKOM*
- [3] Hikmaturokhman, Alfin. 2006. *Diktat Kuliah Mata Kuliah: Teknik Seluler. Akatel Purwokerto. Purwokerto.*
- [4] Kurniawan Usman, Uke dkk. 2008. *Konsep Teknologi Seluler. PT. Informatika. Bandung.*
- [5] Kurniawan Usman, Uke dkk. 2010. *Pengantar Ilmu Telekomunikasi. PT Informatika. Bandung.*
- [6] Mulyanta, Edi S. 2003. *Kupas Tuntas Telepon Seluler Anda Ed-III. ANDI : Yogyakarta*
- [7] Puspita Dewi, Riana. 2011. *Analisis Optimasi Kapasitas Trafik Dengan Multiband Cell (MBC) Pada Jaringan GSM Di PT. Xl Axiata, Tbk. Purwokerto. Akatel Sandhy Putra Purwokerto. Purwokerto.*

- [8] Setyadillah, Febry. 2010. *Optimalisasi Kapasitas Trafik dengan Transceiver Group Synchronization di PT. XL AXIATA, Tbk Purwokerto*. Akatel Sandhy Putra Purwokerto. Purwokerto.
- [9] Setyanto, Budi. *Dasar-dasar Telekomunikasi Teknik Modern*. 2010. PT. Sakti Umbulharjo. Yogyakarta
- [10] Sunomo. 2004. *Pengantar Sistem Komunikasi Nirkabel*. PT. Grasindo. Jakarta.
- [11] Syadam, Gouzali. 2005. *Teknologi Telekomunikasi Perkembangan dan Aplikasi*. Alfabeta : Bandung
- [12] Ulva T Wello, Andi. 2009. *Analisis Performansi Pada Jaringan GSM 900/1800 di Area Purwokerto Studi Kasus di PT. Excelcomindo Pratama Purwokerto*. Akatel Sandhy Putra Purwokerto. Purwokerto.
- [13] Ulya, Karimatul. 2011. *Analisis Optimasi Kapasitas Sel Gsm Dengan Cell Splitting Studi Kasus Di PT Xl Axiata Purwokerto*. Akatel Sandhy Putra Purwokerto. Purwokerto.
- [14] Witjaksono, Bogi, Hanuranto,AT. 2000. *Diktat Mata Kuliah Rekayasa Trafik. Sekolah Tinggi Teknologi Telkom Bandung*. Bandung.